

Nr. 85533/22.07.2022

pag: 1 - lei -

COD	DENUMIRE INDICATORI	SOLD LA INCEPUTUL PERIOADEI	SOLD LA SFARSITUL PERIOADEI
0	TOTAL JUDET		
01003	1.Active fixe necorporale (ct.2030000+2050000+2060000+2080100+2080200+2330000-2800300-2800500-2800801-2800809-2900400-2900500-2900801-2900809-2930100*)	2.573.701	2.380.028
01004	2.Instalatii tehnice, mijloace de transport, animale, plantatii, mobilier, aparatura birotica si alte active corporale (ct.2130100+2130200+2130300+2130400+2140000+2310000-2810301-2810302-2810303-2810304-2810400-2910301-2910302-2910303-2910304 2910400-2930200*)	24.008.137	22.688.214
01005	3.Terenuri si cladiri (ct.2110100+2110200+2120101+2120102+2120201+2120301+2120401+2120501+2120601+2120901+2310000-2810100-2810201-2810202-2810203-2810204-2810205-2810206-2810207-2810208-2910100-2910201-2910202-2910203-2910204-2910205-2910206-2910207-2910208-2930200)	1.368.867.798	1.438.163.151
01007	5.Active financiare necurente (investitii pe termen lung) peste un an (ct.2600100+2600200+2600300+2650000+2670201+2670202+2670203+2670204+2670205+2670208-2960101-2960102-2960103-2960200), din care:	35.129.824	35.469.948
01008	Titluri de participare (ct.2600100+2600200+2600300-2960101-2960102-2960103)	642.660	642.660
01009	6.Creante necurente - sume ce urmeaza a fi incasate dupa o perioada mai mare de un an (ct.4110201+4110208+4130200+4280202+4610201+4610209-4910200-4960200) din care:	74.247	74.247
01015	7.TOTAL ACTIVE NECURENTE (rd.03+04+05+06+07+09)	1.430.653.707	1.498.775.588
01019	1.Stocuri (ct.3010000+3020100+3020200+3020300+3020400+3020500+3020600+3020700+3020800+3020900+3030100+3030200+3040100+3040200+3050100+3050200+3070000+3090000+3310000+3320000+3410000+3450000+3460000+3470000+3490000+3510100+3510200+3540100+3540500+3540600+3560000+3570000+3580000+3590000+3610000+3710000+3810000+-3480000+-3780000-3910000-3920100-3920200-3920300-3930000-3940100-3940500-3940600-3950100-3950200-3950300-3950400-3950600-3950700-3950800-3960000-3970100-3970200-3970300-3980000-4420803)		
01021	Creante din operatiuni comerciale, avansuri si alte decontari (ct.2320000+2340000+4090101+4090102+4110101+4110108+4130100+4180000+4250000+4280102+4610101+4610109+4730109**+4810101+4810102+4810103+4810900+4830000+4840000+4890101+4890301-4910100-4960100+5120800) din care:	7.206.840	13.395.254
01022	Creante comerciale si avansuri (ct.2320000+2340000+4090101+4090102+4110101+4110108+4130100+4180000+4610101-4910100-4960100), din care:	5.471.069	11.162.506
010221	Avansuri acordate(ct.2320000+2340000+4090101+4090102)		5.133.260
01023	Creante bugetare (ct.4310100**+4310200**+4310300**+4310400**+4310500**+4310600**+4310700**+4370100**+4370200**+4370300**+4420100+4420802+4440000**+460100**+460200**+460200+4610102+4610104+4630000-4640000+4650100+4650200+4660401+4660402+4660500-4660900+4810101**+4810102**+4810103**+4810900**+4970000), din care:	41.354.555	47.837.684

SERVICIUL SINTeza SI ASISTENTA
ELABORARII SI EXECUTIEI
BUGETELOR LOCALE
VERIFICAT NR. 6
Zi 22 Luna 07 An 2022


COD	DENUMIRE INDICATORI	SOLD LA INCEPUTUL PERIOADEI	SOLD LA SFARSITUL PERIOADEI
0	TOTAL JUDET		
01003	1.Active fixe necorporale (ct.2030000+2050000+2060000+2080100+2080200+2330000-2800300-2800500-2800801-2800809-2900400-2900500-2900801-2900809-2930100*)	2.573.701	2.380.028
01004	2.Instalatii tehnice, mijloace de transport, animale, plantatii, mobilier, aparatura birotica si alte active corporale (ct.2130100+2130200+2130300+2130400+2140000+2310000-2810301-2810302-2810303-2810304-2810400-2910301-2910302-2910303-2910304-2910400-2930200*)	24.008.137	22.688.214
01005	3.Terenuri si cladiri (ct.2110100+2110200+2120101+2120102+2120201+2120301+2120401+2120501+2120601+2120901+2310000-2810100-2810201-2810202-2810203-2810204-2810205-2810206-2810207-2810208-2910100-2910201-2910202-2910203-2910204-2910205-2910206-2910207-2910208-2930200)	1.368.867.798	1.438.163.151
01007	5.Active financiare necurente (investitii pe termen lung) peste un an (ct.2600100+2600200+2600300+2650000+2670201+2670202+2670203+2670204+2670205+2670208-2960101-2960102-2960103-2960200), din care:	35.129.824	35.469.948
01008	Titluri de participare (ct.2600100+2600200+2600300-2960101-2960102-2960103)	642.660	642.660
01009	6.Creante necurente - sume ce urmeaza a fi incasate dupa o perioada mai mare de un an (ct.4110201+4110208+4130200+4280202+4610201+4610209-4910200-4960200) din care:	74.247	74.247
01015	7.TOTAL ACTIVE NECURENTE (rd.03+04+05+06+07+09)	1.430.653.707	1.498.775.588
01019	1.Stocuri (ct.3010000+3020100+3020200+3020300+3020400+3020500+3020600+3020700+3020800+3020900+3030100+3030200+3040100+3040200+3050100+3050200+3070000+3090000+3310000+3320000+3410000+3450000+3460000+3470000+3490000+3510100+3510200+3540100+3540500+3540600+3560000+3570000+3580000+3590000+3610000+3710000+3810000+/-3480000+/-3780000-3910000-3920100-3920200-3920300-3930000-3940100-3940500-3940600-3950100-3950200-3950300-3950400-3950600-3950700-3950800-3960000-3970100-3970200-3970300-3980000-4420803)	28.329.862	28.655.652
01021	Creante din operatiuni comerciale, avansuri si alte decontari (ct.2320000+2340000+4090101+4090102+4110101+4110108+4130100+4180000+4250000+4280102+4610101+4610109+4730109**+4810101+4810102+4810103+4810900+4830000+4840000+4890101+4890301-4910100-4960100+5120800) din care:	7.206.840	13.395.254
01022	Creante comerciale si avansuri (ct.2320000+2340000+4090101+4090102+4110101+4110108+4130100+4180000+4610101-4910100-4960100),din care:	5.471.069	11.162.506
010221	Avansuri acordate(ct.2320000+2340000+4090101+4090102)		5.133.260
01023	Creante bugetare (ct.4310100**+4310200**+4310300**+4310400**+4310500**+4310600**+4310700**+4370100**+4370200**+4370300**+4420400+4420802+4440000**+4460100**+4460200**+4480200+4610102+4610104+4630000+4640000+4650100+4650200+4660401+4660402+4660500+4660900+4810101**+4810102**+4810103**+4810900**-4970000), din care:	41.354.555	47.837.684

COD	DENUMIRE INDICATORI	SOLD LA INCEPUTUL PERIOADEI	SOLD LA SFARSITUL PERIOADEI
01024	Creantele bugetului general consolidat (ct.4630000+4640000+4650100+4650200+4660401+4660402+4660500+4660900-4970000)	41.116.037	47.723.225
01025	Creante din operatiuni cu fonduri externe nerambursabile si fonduri de la buget (ct.4500100+4500300+4500501+4500502+4500503+4500504+4500505+4500700+4510100+4510300+4510500+4530100+4540100+4540301+4540302+4540501+4540502+4540503+4540504+4550100+4550301+4550302+4550303+4560100+4560303+4560309+4570100+4570201+4570202+4570203+4570205+4570206+4570209+4570301+4570302+4570309+4580100+4580301+4580302+4610103+4730103**+4740000+4760000), din care:	854.651	795.065
01027	Imprumuturi pe termen scurt acordate (ct.2670101+2670102+2670103+2670104+2670105+2670108+2670601+2670602+2670603+2670604+2670605+2670609+4680101+4680102+4680103+4680104+4680105+4680106+4680107+4680108+4680109+4690103+4690105+4690106+4690108+4690109)		8.493.813
01030	Total creante curente (rd.21+23+25+27)	49.416.046	70.521.816
01033	Conturi la trezorerie, casa in lei. (ct.5100000+5120101+5120501+5130101+5130301+5130302+5140101+5140301+5140302+5150101+5150103+5150301+5150500+5150600+5160101+5160301+5160302+5170101+5170301+5170302+5200100+5210100+5210300+5230000+5250101+5250102+5250301+5250302+5250400+5260000+5270000+5280000+5290101+5290201+5290301+5290400+5290901+5310101+5410101+5500101+5520000+5550101+5550400+5570101+5580101+5580201+5590101+5600101+5600300+5600401+5610101+5610300+5620101+5620300+5620401+5710100+5710300+5710400+5740101+5740102+5740301+5740302+5740400+5750100+5750300+5750400-7700000)	24.371.349	46.193.637
010331	Dobanda de incasat,alte valori,avansuri de trezorerie (ct.5180701+5320100+5320200+5320300+5320400+5320500+5320600+5320800+5420100)	461.240	358.344
01035	Conturi la institutii de credit, BNR, casa in valuta (ct.5110101+5110102+5120102+5120402+5120502+5130102+5130202+5140102+5140202+5150102+5150202+5150302+5160102+5160202+5170102+5170202+5290102+5290202+5290302+5290902+5310402+5410102+5410202+5500102+5550102+5550202+5570202+5580102+5580202+5580302+5580303+5590102+5590202+5600102+5600103+5600402+5610102+5610103+5620102+5620103+5620402)	1.281.250	1.313.697
010351	Dobanda de incasat, avansuri de trezorerie (ct.5180702+5420200)		15.699
01040	Total disponibilitati si alte valori (rd.33+33.1+35+35.1)	26.113.839	47.881.377
01045	7.TOTAL ACTIVE CURENTE (rd.19+30+31+40+41+41.1+42)	103.859.747	147.058.845
01046	8.TOTAL ACTIVE (rd.15+45)	1.534.513.454	1.645.834.433
01052	1.Sume necurente - sume ce urmeaza a fi platite dupa o perioada mai mare de un an (ct.2690200+4010200+4030200+4040200+4050200+4280201+4620201+4620209+5090000), din care:	709.305	731.067
01053	Datorii comerciale (ct.4010200+4030200+4040200+4050200+4620201)	8.719	8.719

COD	DENUMIRE INDICATORI	SOLD LA INCEPUTUL PERIOADEI	SOLD LA SFARSITUL PERIOADEI
01054	2.Imprumuturi pe termen lung (ct.1610200+1620200+1630200+1640200+1650200+1660201+1660202+1660203+1660204+1670201+1670202+1670203+1670208+1670209-1690200)	79.950.401	81.557.821
01055	3.Provizioane (ct.1510201+1510202+1510203+1510204+1510208)	605.386	198.571
01058	TOTAL DATORII NECURENTE (rd.52+54+55)	81.265.092	82.487.459
01060	1.Datorii comerciale, avansuri si alte decontari (ct.2690100+4010100+4030100+4040100+4050100+4080000+4190000+4620101+4620109+4730109+4810101+4810102+4810103+4810900+4830000+4840000+4890201+5090000+5120800), din care:	1.946.122	1.937.770
01061	Datorii comerciale si avansuri (ct.4010100+4030100+4040100+4050100+4080000+4190000+4620101), din care:	1.510.906	1.765.518
01062	2.Datorii catre bugete (ct.4310100+4310200+4310300+4310400+4310500+4310600+4310700+4370100+4370200+4370300+4400000+4410000+4420300+4420801+4440000+4460100+4460200+4480100+4550501+4550502+4550503+4620109+4670100+4670200+4670300+4670400+4670500+4670900+4730109+4810900),din care:	9.840.625	10.203.757
010631	Contributii sociale (ct.4310100+4310200+4310300+4310400+4310500+4310600+4310700+4370100+4370200+4370300)	2.009.702	1.949.870
01065	3.Datorii din operatiuni cu Fonduri externe nerambursabile si fonduri de la buget,alte datorii catre alte organisme internationale (ct.4500200+4500400+4500600+4510200+4510401+4510402+4510409+4510601+4510602+4510603+4510605+4510606+4510609+4520100+4520200+4530200+4540200+4540401+4540402+4540601+4540602+4540603+4550200+4550401+4550402+4550403+4550404+4550409+4560400+4580401+4580402+4580501+4580502+4590000+4620103+4730103+4760000)	8.239.511	7.648.744
01066	din care: sume datorate Comisiei Europene (ct.4500200+4500400+4500600+4590000+4620103)	19.739	71.425
01070	4.Imprumuturi pe termen scurt-sume ce urmeaza a fi platite intr-o perioada de pana la un an (ct.5180601+5180603+5180604+5180605+5180606+5180608+5180609+5180800+5190101+5190102+5190103+5190104+5190105+5190106+5190107+5190108+5190109+5190110+5190180+5190190)		8.493.813
01071	5.Imprumuturi pe termen lung - sume ce urmeaza a fi platite in cursul exercitiului curent (ct.1610100+1620100+1630100+1640100+1650100+1660101+1660102+1660103+1660104+1670101+1670102+1670103+1670108+1670109+1680100+1680200+1680300+1680400+1680500+1680701+1680702+1680703+1680708+1680709-1690100)	128.082	4.732.780
01072	6.Salariile angajatilor (ct.4210000+4230000+4260000+4270100+4270300+4280101)	3.832.629	3.429.616
01073	7.Alte drepturi cuvenite altor categorii de persoane (pensii, indemnizatii de somaj, burse) (ct.4220100+4220200+4240000+4260000+4270200+4270300+4290000+4380000), din care:	693.833	794.493
01074	8.Venituri in avans (ct.4720000)	294.749	253.864
01078	10.TOTAL DATORII CURENTE (rd.60+62+65+70+71+72+73+74+75)	24.975.551	37.494.837
01079	11.TOTAL DATORII (rd.58+78)	106.240.643	119.982.296
01080	12.ACTIVE NETE = TOTAL ACTIVE - TOTAL DATORII = CAPITALURI		
	PROPRII (rd.80=rd.46-79=rd.90)	1.428.272.811	1.525.852.137
01084	1.Rezerve, fonduri (ct.1000000+1000101+1000201+1000202+1000301+		

COD	DENUMIRE INDICATORI	SOLD LA INCEPUTUL PERIOADEI	SOLD LA SFARSITUL PERIOADEI
	1000401+1000402+1010000+1020101+1020102+1020103+ 1030000+ 1040101+1040102+1040103+1050100+1050200+1050300+ 1050400+1050500+/-1060000+1060000+1320000+1330000)	1.251.974.831	1.310.355.022
01085	2.Rezultatul reportat (ct.1170000-sold creditor)	119.078.917	176.345.947
01087	4.Rezultatul patrimonial al exercitiului (ct.1210000-sold creditor)	57.219.063	39.151.168
01090	6.TOTAL CAPITALURI PROPRII (rd.84+85-86+87-88)	1.428.272.811	1.525.852.137

Conducatorul institutiei


Conducatorul compartimentului
financiar- contabil


CONTUL DE REZULTAT PATRIMONIAL

30.06.2022

pag.: 1 - lei -

COD	DENUMIRE INDICATORI	An precedent	An curent
0	TOTAL JUDET		
02002	1.Venituri din impozite, taxe, contributi de asigurari si alte venituri ale bugetelor (ct.7300100+7300201+7300202+7300203+7310100+7310200+7320100+7330000+7340000+7350100+7350200+7350300+7350400+7350500+7350601+7350602+7360100+7390000+7450100+ 7450200+7450300+7450400+7450500+7450700+7450900+7460100+7460200+7460300+7460900)	111.649.169	118.450.868
02003	2.Venituri din activitati economice (ct.7210000+7220000+7510100+7510200+/-7090000)	2.136.922	2.844.024
02004	3.Finantari, subventii, transferuri, alocatii bugetare cu destinatie speciala (ct.7510500+7710000+7720100+7720200+7740100+7740200+7750000+7760000+7780000+7790101+7790109)	19.583.244	16.997.356
02005	4.Alte venituri operationale (ct.7140000+7180000+7500000+7500100+7500200+7510300+7510400+7810200+7810300+7810401+7810402+7770000)	13.267.519	6.249.017
02006	TOTAL VENITURI OPERATIONALE (rd.02+03+04+05)	146.636.854	144.541.265
02008	I.Salarii si contributiile sociale aferente angajatilor (ct.6410000+6420000+6450100+6450200+6450300+6450400+6450500+6450600+6450700+6450800+6460000+6470000)	38.520.226	34.779.053
02009	2.Subventii si transferuri (ct.6700000+6710000+6720000+6730000+6740000+6750000+6760000+6770000+6780000+6790000)	22.088.016	26.279.261
02010	3.Stocuri, consumabile, lucrari si servicii executate de terti (ct.6010000+6020100+6020200+6020300+6020400+6020500+6020600+6020700+6020800+6020900+6030000+6060000+6070000+6080000+6090000+6100000+6110000+6120000+6130000+6140000+6220000+6230000+6240100+6240200+6260000+6270000+6280000+6290100)	20.437.860	28.878.313
02011	4.Cheltuieli de capital, amortizari si provizioane (ct.6810100+6810200+6810300+6810401+6810402+6820101+6820109+6820200+6890100+6890200)	28.014.701	11.503.069
02012	5. Alte cheltuieli operationale (ct.6350100+6540000+6580101+6580109)	1.249.577	1.839.266
02013	TOTAL CHELTUIELI OPERATIONALE (rd.08+09+10+11+12)	110.310.380	103.278.962
02015	- EXCEDENT (rd.06-rd.13)	36.326.474	41.262.303
02017	IV.VENITURI FINANCIARE (ct.7630000+7640000+7650100+7650200+7660000+7670000+7680000+7690000+7860300+7860400)	1.124	1.142
02018	V. CHELTUIELI FINANCIARE (ct.6630000+6640000+6650100+6650200+6660000+6670000+6680000+6690000+6860300+6860400+6860800)	1.022.100	2.075.952
02021	- DEFICIT (rd.18-rd.17)	1.020.976	2.074.810
02023	- EXCEDENT (rd.15+20-16-21)	35.305.498	39.187.493
02025	VIII. VENITURI EXTRAORDINARE (ct.7910000)	327.244	189.576
02026	IX. CHELTUIELI EXTRAORDINARE (ct.6900000+6910000)	135.149	225.901
02028	- EXCEDENT (rd.25-rd.26)	192.095	
02029	- DEFICIT (rd.26-rd.25)		36.325
020292	- EXCEDENT (rd.23+28-24-29)	35.497.593	39.151.168
02031	- EXCEDENT (rd.29.2-29.4)	35.497.593	39.151.168

Conducatorul institutiei

Conducatorul compartimentului
financiar- contabil

SITUATIA FLUXURILOR DE TREZORERIE

30.06.2022


pag.: 1 - lei -

COD	DENUMIRE INDICATORI	Total	Casa in valuta	Alte disponibilitati
0	TOTAL JUDET			
04002	1. Incasari	33.185.377	205.598	32.979.779
04003	2. Plati	33.152.930	205.598	32.947.332
04004	3. Numerar net din activitatea operationala (rd.02-rd.03)	32.447		32.447
04013	IV CRESTERA (DESCRESTERA) NETA DE NUMERAR SI ECHIVALENT DE NUMERAR (rd.04+rd.08+rd.12)	32.447		32.447
04014	V NUMERAR SI ECHIVALENT DE NUMERAR LA INCEPUTUL PERIOADEI	1.281.250		1.281.250
04017	VI NUMERAR SI ECHIVALENT DE NUMERAR LA FINELE PERIOADEI(rd.13+14+15-16)	1.313.697		1.313.697

Conducatorul institutiei



Conducatorul compartimentului
financiar-contabil



SITUATIA FLUXURILOR DE TREZORERIE

30.06.2022

pag.: 1 - lei -

COD	DENUMIRE INDICATORI	Total	Casa ct. 5510101	Buget de stat ct. 5200100/7700000	Buget total ct. 5210100/7700000	Buget asigurari sociale de stat ct. 5250101+5260102/7700000	Buget asigurari pentru pensii (somete) ct. 5740101+5740102/7700000	Buget Fond national unic de asigurari sociale de sanatate ct. 5710100/7700000	Buget Fond pentru mediu ct. 5750100/7700000	Buget trezoreria statului ct. 5240100/7700000	Buget institutii publice finantate integral din venituri proprii ct. 5660101/7700000	Buget institutii publice finantate din venituri proprii si sub-ventii ct. 5610101/7700000	Buget activitati finantate din venituri proprii si buget privatizare ct. 5620101/7700000	Buget imprumuturi interne si externe ct. 5130101+5140101+5160101+5170101/7700000	Buget fonduri externe nerambursabile (surse D) ct. 5180103/7700000	Alte disponibilitati (ct.5XX)	
0	TOTAL JUDEI																
03002	1. Incasari	160.538.754	13.951.530	13.951.530	190.341.766												16.989.137
03003	2. Plati	115.670.423	1.873.306	1.873.306	86.400.114												11.071.555
03004	3. Numerar net din activitatea operationala (rd.02-rd.03)	44.868.331	80.324	80.324	43.941.672												-82.716
03006	1. Incasari	276.820			276.820												
03007	2. Plati	27.445.135			16.694.886												
03008	3. Numerar net din activitatea de investitii (rd.06-rd.07)	-27.166.315			-16.419.066												
03010	1. Incasari	19.000.945			7.923.441												
03011	2. Plati	6.174.060			6.174.060												
03012	3. Numerar net din activitatea de finantare (rd.10-rd.11)	12.826.885			(746.619)												
03013	IV.CRESTEREA (DESCRESTEREA) NETA DE NUMERAR SI ECHIVALENT DE NUMERAR (rd.04+rd.08+rd.12)	30.316.101	80.324	80.324	29.272.185												-82.716
03014	V. NUMERAR SI ECHIVALENT DE NUMERAR LA INCEPUTUL ANULUI -sume utilizate/transferte din exercitiul precedent	24.071.349			23.182.337												415.840
030142		8.493.813			7.923.441												
03015	VI.NUMERAR SI ECHIVALENT DE NUMERAR LA SFARSITUL PERIOADEI (rd.13+rd.14+rd.14.1-rd.14.2-rd.14.3)	-6.193.637	80.324	80.324	44.431.310												353.604

Viza trezoreriei

Conducatorul compartimentului financiar-contabil

Conducatorul institutiei



Alba Iulia	TOTAL	502205	530101	503203	5012	5006	5007	5005	5033	5058	500606	5041
Activitatea operationala												
1												
Incasari	2	10989137	2815373	0	1215	3886013	1457389		767215	37	1114993	946902
Plati	3	11071353	2815373	0	0	3820376	1612819	0	760890		1114993	946902
Numerar net	4	-82216	0	0	1215	65637	-155430	0	6325	37	0	0
Activitatea de investitii												
5		0										
Incasari	6	0	0	0	0	0	0	0	0	0	0	0
Plati	7	0	0	0	0	0	0	0	0	0	0	0
Numerar net	8	0	0	0	0	0	0	0	0	0	0	0
Activitatea de finantare												
9		0										
Incasari	10	0	0	0	0	0	0	0	0	0	0	0
Plati	11	0	0	0	0	0	0	0	0	0	0	0
Numerar net	12	0	0	0	0	0	0	0	0	0	0	0
Cresterea/descrerea	13	0										
Sold initial	14	415840	0	0	0	338098	2998	0	0	74744	0	0
Utilizate din excedent ani precedenti	14,2	0	0	0	0	0	0	0	0	0	0	0
Sold final	15	333624	0	1215	65637	182668	2998	0	6325	74781	0	0


Conducatorul institutiei,

Conducatorul compartimentului
financiar contabil,

DISPONIBIL DIN MIJLOACE CU DESTINATIE SPECIALA**30.06.2022****- lei -**

DENUMRE INDICATORI	COD	DISPONIBIL LA INCEPUTUL ANULUI	INCASARI	PLATI	DISPONIBIL LA SFARSITUL PERIOADEI
TOTAL JUDET	0				
TOTAL (rd.02 la 15)	05001	489.823	226.091	506.804	209.110
- Sume primite ca donatii si sponsorizari (ct.5500101,ct.5500102/analitice distincte)	05002	2.998			2.998
- Garantii materiale retinute gestionarilor conform Legii nr.22/1969 (ct.5500101,ct.5500102/analitice distincte)	05003	163.877	3.858		167.735
- Alte disponibilitati cu destinatie speciala (ct.5500101,ct.5500102/analitice distincte)	05011	322.948	222.233	506.804	38.377

Conducatorul institutiei,

Conducatorul compartimentului
financiar-contabil

I. PLATI RESTANTE
30.06.2022

pag. 1 - lei -

DENUMIRE INDICATORI	COD	Sold la inceputul anului	Sold la finele perioadei	
			TOTAL	Din care: aferent sumelor angajate cu prevederi bugetare
TOTAL JUDET	0			
PLATI RESTANTE-TOTAL (rd.150+300) din care:	40001		40.275	40.275
-sub 30 de zile(rd.151+301)	40002		40.275	40.275
PLATI RESTANTE - TOTAL SECTIUNEA DE FUNCTIONARE (rd.160+170+240+250+270+280+290) din care:	40150		40.275	40.275
-sub 30 de zile(rd.161+171+241+251+271+281+291)	40151		40.275	40.275
Plati restante catre furnizori,creditori din operatii comerciale (ct.4010100,ct.4030100,ct.4620101,ct.4620109)	40160			
(rd.161+162+163+165+166) din care:			40.275	40.275
-sub 30 de zile	40161		40.275	40.275

Conducatorul institutiei



Conducatorul compartimentului financiar contabil



I. PLATI RESTANTE**-bugete locale-****30.06.2022**

pag. 2 - lei -

DENUMIRE INDICATORI	COD	Sold la inceputul anului	Sold la finele perioadei	
			TOTAL	Din care: aferent sumelor angajate cu prevederi bugetare
TOTAL JUDET	0			
PLATI RESTANTE-TOTAL (rd.150+300) din care:	42001		40.275	40.275
-sub 30 de zile(rd.151+301)	42002		40.275	40.275
PLATI RESTANTE - TOTAL SECTIUNEA DE FUNCTIONARE (rd.160+170+240+250+270+280+290) din care:	42150		40.275	40.275
-sub 30 de zile(rd.161+171+241+251+271+281+291)	42151		40.275	40.275
Plati restante catre furnizori,creditori din operatii comerciale (ct.4010100,ct.4030100,ct.4620101,ct.4620109)	42160			
(rd.161+162+163+165+166) din care:			40.275	40.275
-sub 30 de zile	42161		40.275	40.275

Conducatorul institutiei

Conducatorul compartimentului
financiar contabil

MUNICIPIUL ALBA IULIA

COMPONENTA SOLDULUI CONTULUI "CASA" LA 30.06.2022

lei

COD RAND	TOTAL
Total	80324
O7020101	4202
O7020201	2669
O70203	1644
16020201	3983
160203	1185
30020530	26880
330208	42
35020102	7940
360206	196
331014	6894
Ridicari numerar pt.diverse plati	24689

Conducatorul institutiei,



**Conducatorul compartimentului
financiar contabil,**



Situatia activelor si datoriilor institutiilor publice
din administratia locala
30.06.2022

pag.: 1 - lei -

COD	DENUMIRE INDICATORI	Sold la inceputul anului	Sold la sfarsitul perioadei
0	TOTAL JUDET		
18004	Numerar in lei in casieria institutiilor publice locale si ale institutiilor publice de subordonare locala.(ct.5310101)		80.324
18005	Disponibilitati in lei ale institutiilor publice locale si ale institutiilor publice de subordonare locala, la trezorerii (ct.5100000+5120101+5120501+5150101+5150103+5150500+5150600+5160101+5160301+5160302+5170101+5170301+5170302+5210100+5210300+5280000+5290201+5290301+5290400+5290901+5410101+5500101+ 5520000+5550101+5570101+5580101+5580201+5600101+5600300+5610101+5610300+5620101+5620300-7700000), din care:	24.371.349	46.113.313
18008	Total (in baze cash) (rd.04+05)	24.371.349	46.193.637
18010	Total (in baze accrual)(rd.08+09)	24.371.349	46.193.637
18022	Avansuri de trezorerie, acordate in lei (ct.5420100)		510
18023	Alte valori (ct.5320100+5320200+5320300+5320400+5320500+5320600+5320800)	461.240	357.834
18032	Disponibilitati ale institutiilor publice locale si ale institutiilor de subordonare locala la institutiile de credit rezidente (ct.5110101+5110102+5120102+5120402+5120502+5150102+5150202+5160102+5160202+5170102+5170202+5290202+5290302+5290902+5500102+5550102+5550202+5570202+5580102+5580302+5600102+5600103+5610102+5610103+5620102+5620103); din care:	1.281.250	1.313.697
18036	Total (in baze cash) (rd.32+35)	1.281.250	1.313.697
18038	Total (in baze accrual) (rd.36+37)	1.281.250	1.313.697
18051	Disponibilitati ale institutiilor publice aflate la alti rezidenti (terti) (ct.4610109+4610209+2670108+2670208)	34.487.164	34.827.986
18052	Total (in baze cash) (rd.51)	34.487.164	34.827.986
18065	Avansuri de trezorerie, acordate (ct.5420100+5420200)		15.699
18131	Actiuni necotate detinute de autoritatile locale la societati nefinanciare (ct.2600200-2960102)(S11)	642.660	642.660
18134	Total (la valoarea contabila neta (la valoarea de intrare mai putin ajustarile cumulate pentru pierderea de valoare) (rd.131+132+133)	642.660	642.660
18165	Creante comerciale curente legate de livrari de bunuri si servicii de catre autoritatile locale sau de institutii subordonate acestora(ct.2320000+2340000+4090101+4090102+4110101+4110108+4130100+4180000+4610101-4910100-4960100) Total(rd.166+167+168+172)din care de la:	5.471.069	11.162.506
18166	-de la gospodariile populatie (S14)	5.260.777	5.695.636
18167	-de la societati nefinanciare (S11)	210.292	5.458.421
18168	-de la institutiile publice, din care: (rd.169+170+171)		8.449
18170	-Administratia locala (exclusiv fondurile de securitate sociala)(S1313)		8.449
18176	1.Creante ale bugetului local (ct.4640000-4970000). Total (rd.177+178+179+183), din care:	41.116.037	47.723.225
18177	- de la gospodariile populatie (S14)	13.679.073	17.300.463
18178	- de la societati nefinanciare (S11)	27.436.964	30.422.762
18185	Total creante (rd.176+184)	41.116.037	47.723.225
18191	Sume de primit de la Autoritatea de Certificare / Autoritatile de Management / Agentiile de Plati - FONDURI EXTERNE NERAMBURSABILE POSTADERARE (ct.4580301)	756.326	704.644
18192	Sume de primit de la Autoritatea de Certificare / Autoritatile de Management / Agentiile de Plati - FONDURI DE LA BUGET (ct.4580302)	98.325	90.421
18203	1.Sume datorate tertilor reprezentand garantii si cautiuni aflate in conturile		

COD	DENUMIRE INDICATORI	Sold la inceputul anului	Sold la sfarsitul perioadei
	institutiilor publice (ct.4280101+4280201+4620101+4620109).Total (rd.204+205+206), din care:		
18204	- salariatilor (gospodariile populatiei)(S143)	303.865	249.946
18205	- societati nefinanciare (S11)	204.945	174.559
18222	Imprumuturi pe baza de titluri pe termen scurt altele decat actiuni si produse financiare derivate emise de catre administratia locala si de institutiile de subordonare locala si de institutiile de subordonare locala (ct.5190109+1610100-1690100). Total(rd.223+224+225+226) din care achizitionate de:		1.551.100
18224	- Societati care accepta depozite, exclusiv banca centrala (S122)		642.466
18225	- Alti rezidenti (Alti intermediari financiari,exclusiv societatile de asigurare si fondurile de pensii,Auxiliari financiari, Societati de asigurare, Fondurile de pensii (S125,S126,S128,S129)		14.270
18226	- Nerezidenti(State membre si institutii si organisme ale Uniunii Europene, State nonmembre si organizatii internationale nerezidente ale Uniunii Europene)(S21,S22)		894.364
18227	I.Total (la valoare nominala) rd.222		1.551.100
18228	Dobanzi de platit pentru imprumuturi pe baza de titluri pe termen scurt, altele decat actiuni si produse financiare derivate (ct.1680100+5180604)	69.299	197.401
18229	Total (in baze accrual)(rd.227+228)	69.299	1.748.501
18241	Imprumuturi pe baza de titluri pe termen lung altele decat actiuni si produse financiare derivate emise de catre administratia locala si de institutiile de subordonare locala (ct.1610200-1690200). Total (rd.242+243+244+245), din care achizitionate de:	15.763.600	12.661.400
18243	- Societati care accepta depozite, exclusiv banca centrala (S122)	6.674.308	5.244.352
18244	- Alti rezidenti (Alti intermediari financiari,exclusiv societatile de asigurare si fondurile de pensii,Auxiliari financiari, Societati de asigurare, Fondurile de pensii (S125,S126,S128,S129)		116.485
18245	- Nerezidenti(State membre si institutii si organisme ale Uniunii Europene, State nonmembre si organizatii internationale nerezidente ale Uniunii Europene)(S21,S22)	9.089.292	7.300.563
18246	I.Total (la valoare nominala)(rd.241)	15.763.600	12.661.400
18262	Credite pe termen scurt contractate de autoritatile locale si institutii din subordinea acestora (ct.1620100+1630100+1670101+1670103+ 1670109+5190101+5190102+5190106+5190180). Total (rd.263+264+265+265.1), din care acordate de:		2.899.085
18263	- Societati care accepta depozite, exclusiv banca centrala (S122)		2.803.995
18264	- Alti rezidenti (Alti intermediari financiari,exclusiv societatile de asigurare si fondurile de pensii,Auxiliari financiari, Societati de asigurare, Fondurile de pensii (S125,S126,S128,S129)		95.090
182671	Sume primite din excedentul anului precedent pentru acoperirea golurilor temporare de casa si pentru finantarea cheltuielilor sectiunii de dezvoltare (ct.5190107+5190190)		8.493.813
18268	Total(in baze cash)(rd.262+266+267+267.1)		11.392.898
18269	Dobanzi de platit aferente creditelor pe termen scurt contractate de institutiile publice din administratia locala (ct.1680200+1680300+1680701+1680703+1680709+5180606+5180608+5180609).Total (rd.270+271+272+272.1), din care acordate de:	58.783	85.194
18270	- Societati care accepta depozite, exclusiv banca centrala (S122)	58.783	85.194
18274	Total (dobanzi de platit) (rd.269+273)	58.783	85.194
18275	Total (in baze accrual) (cash+dobanzi) (rd.268+274)	58.783	11.478.092

COD	DENUMIRE INDICATORI	Sold la inceputul anului	Sold la sfarsitul perioadei
18286	Credite pe termen lung primite (contractate, garantate, asimilate,etc) de institutiile publice locale (ct.1620200+1630200+1670201+1670202+1670203+1670209).Total (rd.287+288+289+289.1) din care acordate de:	64.186.801	68.896.421
18287	- Societati care accepta depozite, exclusiv banca centrala (S122)	62.995.870	66.938.907
18288	- Alti rezidenti (Alti intermediari financiari,exclusiv societatile de asigurare si fondurile de pensii,Auxiliari financiari, Societati de asigurare, Fondurile de pensii (S125,S126,S128,S129)	1.190.931	1.957.514
18290	Total (in baze cash)(rd.286)	64.186.801	68.896.421
18312	Datorii comerciale necurente legale de livrari de bunuri si servicii (ct.4010200+4030200+4040200+4050200+4620201). Total (rd.313+314+318+319), din care catre:	8.719	8.719
18313	- Societati nefinanciare(S11)	8.719	8.719
18320	Datorii comerciale curente legate de livrari de bunuri si servicii (ct.4010100+4030100+ 4040100+4050100+4080000+4190000+4620101). Total (rd.321+322+326+327) din care catre:	1.510.906	1.765.518
18321	-Societati nefinanciare (S11)	1.510.906	1.765.518
18331	Datoriile institutiilor publice din administratia locala catre bugete (ct.4310100+4310200+4310300+4310400+4310500+4310600+4310700+4370100+4370200+4370300+4420300+4420801+4440000+4460100+4460200+4480100)	9.280.758	9.609.450
18332	Salariile angajatilor (ct.4210000+4230000+4260000+4270100+4270300+4280101)	3.832.629	3.429.616
18333	Alte drepturi cuvenite altor categorii de persoane (ct.4260000+4270200+4270300+4290000+4380000)	693.833	794.493
18335	Total (rd.331+332+333+334)	13.807.220	13.833.559
18341	Avansuri primite de la Autoritatile de Certificare / Autoritatile de Management / Agentiile de Plati - FORNDURI EXTERNE NERAMBURSABILE POSTADERARE SI FONDURI DE LA BUGET(ct.4580501+4580502)	8.219.772	7.577.269
183421	Provizioane necurente (ct.1510201+1510202+1510203+1510204+1510208), din care:	605.386	198.571
183423	Provizioane necurente reprezentand drepturi de natura salariala stabilite in favoarea personalului din sectorul bugetar prin titluri devenite executorii (din soldul ct.1510203)	605.386	198.571

Conducatorul institutiei


Conducatorul compartimentului
financiar- contabil


Situatia platilor efectuate si a sumelor declarate pentru cota-parte aferenta cheltuielilor finantate din FEN postaderare
30.06.2022

Pag.: 1 - lei -

Cod indicator	Denumirea programului ca finantare UE	din care:		01	02	03	04	05	06	07	08	09	10	11	12	13	14	15
		Plati efectuate pentru cota-parte FEN (alinca102)	Plati efectuate de la titlul 56 si 58															
10032	A																	
	Programa de Fondul European de Dezvoltare Regionala (FEDR) (5801)		7.638.187	5.127.026	3.460.515	1.666.511	1.666.511	1.666.511	3.832.063	4.207.300								
10033	Programa din Fondul Social European (FSE) (5802)		3.296.248	2.907.388	1.462.383	1.444.803	59.442	1.385.661	754.086									
10036	Programul din Fondul European pentru Pescuit si Afaceri Maritime (PEPAR) (5805)		152.248	149.222	149.222				131.046	195.800								
10040	Total (cod01 la 39.6)		11.086.683	8.183.636	5.072.322	3.111.314	1.725.663	3.970.109	5.137.246									

Conducatorul institutiei

Conducatorul compartimentului financiar-contabil




Situația plătilor efectuate și a sumelor declarate pentru cota-parte aferenta cheltuielilor finanțate din FEN postaderare
30.06.2022

Pag.: 1 - lei -

Cod indicator	Denumirea programului cu finanțare UE	Plăți efectuate de la titlul 56 și 58	din care:		Suma în curs de solicitare la rambursare în anul curent aferente cheltuielilor efectuate în anii anteriori	Suma în curs de solicitare la rambursare în anul curent aferente cheltuielilor efectuate în anii anteriori	Suma solicitată la rambursare în anul curent aferente cheltuielilor efectuate în anii anteriori	Suma rambursată aferentă cheltuielilor efectuate în anul curent	Suma rambursată în anul curent aferentă cheltuielilor efectuate în anii anteriori	Suma neautorizată de autoritățile de management aferente cheltuielilor efectuate în anii anteriori	Suma neautorizată de autoritățile de management aferente cheltuielilor efectuate în anii anteriori	Prefinanțare dedusă din sumele solicitate la rambursare aferente cheltuielilor efectuate în anii anteriori	Prefinanțare dedusă din sumele solicitate la rambursare aferente cheltuielilor efectuate în anii anteriori	Suma rezultate din nereguli aferente cheltuielilor efectuate în anul curent și în anii anteriori	Suma rezultate din nereguli deduse din sumele solicitate la rambursare aferente cheltuielilor efectuate în anul curent		
			Plăți efectuate pentru cota-parte FEN (alineat02)	Plăți efectuate pentru cota-parte FEN													
14032	A	01	0.2	0.3	0.4	0.5	0.6	0.7	0.8	0.9	1.0	1.1	1.2	1.3	1.4	1.5	
	Programa de Fonduri Europene de Dezvoltare Regională (FEDR) (5801)	10.507.132	7.090.290	7.090.290													
14040	Total (cod01 la 39.6)	10.507.132	7.090.290	7.090.290													

Conducatorul institutiei

Conducatorul compartimentului financiar-contabil




Situatia platilor efectuate
din fonduri externe nerambursabile postaderare (titlul 56, titlul 58 si titlul 60) la data de
30.06.2022

Pag.: 1 - lei -

Denumirea indicatorilor	Cod rand	30.06.2022													
		01	02	03	04	05	06	07	08	09	10				
A															
Total plati (titlul VIII cod56+ titlul X cod58) (rd.2+rd.12)	5601		11.086.683									866.735			10.507.132
Total plati (titlul X cod58) (rd.12 la rd.19)	5601		11.086.683									866.735			10.507.132
Cheltuieli de Personal (titlul I)	5602		4.750.137									441.953			
Bunuri si servicii (titlul II)	5603		1.043.435									359.332			
Subventii (titlul IV)	5604		75.719												
Active nefinanciara (titlul XV)	5609		5.237.992									65.450			10.507.132

Conducatorul institutiei

Conducatorul compartimentului financiar-contabil

Căptul	Sub-căptul	Pa-ra-graf	Ar-ti-col	Ali-	Denumire indicator	Credite de angajament			Credite bugetare				Plati efectuate	Angajamente legale de platit	Cheltuieli efective
						aprobate la finele perioadei de raportare	trimestriale cumulate		aprobate la finele perioadei de raportare	trimestriale cumulate	5	6			
A					B										
					1	2	3	4	5	6	7	8=6-7	9		
6502	02				Invatamant primar		1.323.820	1.698.484	1.698.484	789.321	909.163	974.633			
	04				Invatamant secundar		16.132.070	10.713.617	10.713.617	6.189.956	4.523.661	5.917.149			
	01				Invatamant secundar inferior		8.401.810	4.705.411	4.705.411	2.393.654	2.311.757	2.254.599			
	02				Invatamant secundar superior		7.137.930	4.982.830	5.505.846	3.714.740	1.791.106	3.586.719			
	03				Invatamant profesional		592.330	500.780	502.360	81.562	420.798	75.831			
	05				Invatamant postliceal		200.000	200.000	200.000	44.540	155.460	43.133			
	07				Invatamant nedefinit prin nivel		597.000	261.540	597.000	217.720	379.280	217.720			
	04				Invatamant special		597.000	261.540	597.000	217.720	379.280	217.720			
13					Invatamant anteprescolar		3.040.000	1.695.000	2.518.560	932.589	1.585.971	932.410			
50					Alte cheltuieli in domeniul invatamantului		2.684.000	1.819.380	1.472.209	1.462.674	9.535	1.545.412			
6602					SANATATE		13.700.000	8.579.000	6.868.667	3.634.759	3.233.908	3.537.310			
08					Servicii de sanatate publica		13.700.000	8.579.000	6.868.667	3.634.759	3.233.908	3.537.310			
6702					CULTURA, RECREERE SI RELIGIE		48.272.620	38.855.630	19.787.721	12.672.381	7.115.340	11.623.751			
03					Servicii culturale		21.653.840	17.411.740	8.149.529	3.374.747	4.774.782	753.182			
12					Consolidarea si restaurarea monumentelor istorice		21.653.840	17.411.740	8.149.529	3.374.747	4.774.782	753.182			
6702	05				Servicii recreative si sportive		8.541.200	6.806.200	3.683.910	3.488.255	195.655	3.064.930			
01					Sport		6.500.000	4.865.000	2.390.450	2.390.450		2.390.450			
03					Intretinere gradini publice, parcuri zone verzi, baze sportive si de agrement		2.041.200	1.941.200	1.293.460	1.097.805	195.655	674.480			
6702	06				Servicii religioase		1.087.000	1.087.000	1.062.000	1.062.000		1.062.000			
50					Alte servicii in domeniile culturii, recreerii si religiei		16.990.580	13.550.690	8.428.140	6.892.282	2.144.903	6.743.639			
6802					ASIGURARI SI ASISTENTA SOCIALA		48.714.170	30.568.970	41.233.590	17.067.047	24.166.543	17.131.055			
04					Asistenta acordata persoanelor in varsta		5.996.820	4.316.820	5.786.590	2.724.663	3.061.927	2.597.032			

Capi- tol	Sub- capi- tol	Pa- ra- graf	Ar- ti- col	Ali- ne- at	Denumire indicator	Credite de angajament			Credite bugetare			Angajamente legale	Plati efectuate	Angajamente legale de platit	Cheltuieli efective	
						1	2	3	4	5	6					7
					B											
					A											
6802	05				Asistenta sociala in caz de boi si invaliditati			20.130.000	10.032.000	20.128.536	20.128.536	9.431.086	10.697.450	9.595.561		
6802	05	02			Asistenta sociala in caz de invaliditate			20.130.000	10.032.000	20.128.536	20.128.536	9.431.086	10.697.450	9.595.561		
		06			Asistenta sociala pentru familie si copii			275.000	275.000	275.000	275.000	123.063	151.937	111.600		
6802	15				Prevenirea excluderii sociale			398.040	199.040	398.817	398.817	37.977	360.840	39.160		
		01			Ajutor social			398.040	199.040	398.817	398.817	37.977	360.840	39.160		
		50			Alte cheltuieli in domeniul asigurarilor si asistentei sociale			21.913.310	15.746.110	14.644.647	14.644.647	4.750.258	9.894.389	4.787.702		
6802	50	50			Alte cheltuieli in domeniul asistentei sociale			21.913.310	15.746.110	14.644.647	14.644.647	4.750.258	9.894.389	4.787.702		
7000	02				Partea IV-a SERVICII SI DEZVOLTARE PUBLICA, LOCUINTE, MEDIU SI APE			98.886.840	70.679.020	58.428.325	58.428.325	25.661.485	32.766.840	17.736.518		
7002					LOCUINTE, SERVICII SI DEZVOLTARE PUBLICA			91.997.730	63.839.910	53.546.719	53.546.719	21.647.239	31.899.480	17.213.861		
		03			Locuinte			22.773.000	14.963.560	6.900.422	6.900.422	1.527.986	5.372.436	1.948.072		
		01			Dezvoltarea sistemului de locuinte			22.773.000	14.963.560	6.900.422	6.900.422	1.527.986	5.372.436	1.948.072		
		05			Alimentare cu apa si amenajari hidrotehnice			80.000	80.000	49.999	49.999	49.999	49.999	62.903		
		01			Alimentare cu apa			80.000	80.000	49.999	49.999	49.999	49.999	62.903		
		06			Iluminat public si electrificari			23.211.350	15.970.170	6.130.278	6.130.278	1.988.485	4.141.793	1.337.542		
		50			Alte servicii in domeniile locuintelor, serviciilor si dezvoltarii comunale			45.933.380	32.826.180	40.466.020	40.466.020	18.130.768	22.335.252	13.865.344		
7402					PROTECTIA MEDIULUI			6.889.110	6.839.110	4.881.606	4.881.606	4.014.246	867.360	522.657		
		06			Canalizarea si tratarea apelor reziduale			6.889.110	6.839.110	4.881.606	4.881.606	4.014.246	867.360	522.657		
8000	02				Partea V-a ACTIUNI ECONOMICE			85.626.580	71.206.090	49.598.579	49.598.579	19.133.920	30.464.659	16.715.068		
8302					AGRICULTURA, SILVICULTURA, SI VANATOARE			1.158.000	802.000	1.062.332	1.062.332	441.487	620.845	445.148		

Capi- tol	Sub- capi- tol	Pa- ra- graf	Gru- pa / Titlu col	Ali- ne- at	Denumire indicator	Credite de angajament		Credite bugetare		Angajamente legale	Plati efectuate	Angajamente legale de platit	Cheltuieli efective
						1 aprobate la finele perioadei de raportare	2 trimestriale cumulate	3 aprobate la finele perioadei de raportare	4 trimestriale cumulate				
			A		B							8-6-7	9
8302	03				Agricultura			1.158.000	802.000	1.062.332	441.487	620.845	445.148
		30			Alte cheltuieli in domeniul agriculturii			1.158.000	802.000	1.062.332	441.487	620.845	445.148
8402					TRANSPORTURI			84.468.580	70.404.090	48.536.247	18.692.433	29.843.814	16.269.920
		03			Transport rutier			8.141.400	7.311.400	7.101.444	3.123.865	3.977.579	1.537.642
		03			Strazi			8.141.400	7.311.400	7.101.444	3.123.865	3.977.579	1.537.642
		50			Alte cheltuieli in domeniul transporturilor			76.327.180	63.092.690	41.434.803	15.568.568	25.866.235	14.732.278

Capi- tol	Sub- capi- tol	Pa- ra- gra- ful	Gru- pa / Titlu	Ali- ne- at	Denumire indicator	Credite de angajament			Credite bugetare		Angajamente legale	Plati efectuate	Angajamente legale de platt	Cheltuieli efective
						1	2	3	4	5				
A						B								
					indemnizatii			15.080	15.080	15.080	15.080	5.054	10.026	5.054
10	03	07			Contributia asiguratorie pentru munca			1.485.170	901.170	1.485.170	1.485.170	578.922	906.248	579.842
20					TITLUL II BUNURI SI SERVICII			71.477.620	55.411.590	53.074.282	51.538.424	25.442.276	26.096.148	24.951.143
20	01				Bunuri si servicii			40.809.540	31.327.700	35.862.082	35.862.082	17.221.668	18.640.414	17.373.882
20	01	01			Furnituri de birou			696.500	390.100	459.743	459.743	160.924	298.819	175.592
20	01	02			Materiale pentru curatenie			1.064.000	611.690	442.017	442.017	282.495	159.522	320.079
20	01	03			Incalzit, iluminat si forta motrica			10.765.090	8.812.060	10.286.602	10.286.602	4.934.046	5.352.556	4.861.297
20	01	04			Apa, canal si salubritate			13.387.200	10.005.430	13.167.542	13.167.542	5.677.077	7.490.465	5.792.074
20	01	05			Carburanti si lubrifianti			462.600	398.800	445.556	445.556	194.747	250.809	183.798
20	01	06			Piese de schimb			266.000	148.200	197.673	197.673	68.369	129.304	71.303
20	01	07			Transport			923.000	921.750	537.114	537.114	537.114		612.294
20	01	08			Posta, telecomunicatii, radio, tv, internet			987.400	569.480	927.993	927.993	367.432	560.561	388.332
20	01	09			Materiale si prestari de servicii cu caracter functional			8.234.650	6.798.100	6.398.788	6.398.788	3.548.997	2.849.791	3.495.393
20	01	30			Alte bunuri si servicii pentru intretinere si functionare			4.023.100	2.672.090	2.999.054	2.999.054	1.450.467	1.548.587	1.473.720
20	02				Reparatii curente			9.584.170	8.384.170	6.536.124	6.536.124	2.986.035	3.550.089	2.951.107
20	03				Hrana			1.349.000	977.000	1.346.382	1.346.382	556.731	789.651	554.816
20	03	01			Hrana pentru oameni			1.349.000	977.000	1.346.382	1.346.382	556.731	789.651	554.816
20	04				Medicamente si materiale sanitare			1.311.500	812.000	181.950	181.950	35.514	146.436	165.534
20	04	01			Medicamente			76.000	40.000	37.872	37.872	20.872	17.000	21.249
20	04	02			Materiale sanitare			992.500	658.000	114.078	114.078	14.642	99.436	142.090
20	04	04			Dezinfectanti			243.000	114.000	30.000	30.000		30.000	2.195
20	05				Bunuri de natura obiectelor de inventar			1.893.500	1.414.170	883.487	883.487	536.649	346.838	246.206
20	05	01			Uniforme si echipament			146.000	96.000	26.272	26.272	26.272		7.595

Capi- tol	Sub- capi- tol	Pa- ra- graf	Gru- pa / Titlu	Ar- ti- col	Al- ne- at	Denumire indicator	Credite de angajament		Credite bugetare		Angajamente bugetare	Angajamente legale	Plati efectuate	Angajamente legale de platit	Cheltuieli efective
							aprobate la finele perioadei de raportare	trimestriale cumulate	aprobate la finele perioadei de raportare	trimestriale cumulate					
A							1	2	3	4	5	6	7	8=6-7	9
						B									
	20	05	03			Lenjerie si accesorii de pat			22.500	7.500	17.500	17.500		17.500	
	20	05	30			Alte obiecte de inventar			1.725.000	1.310.670	839.715	839.715	510.377	329.338	238.611
	20	06				Deplasari, detasari, transferari			384.000	330.720	141.946	141.946	119.554	22.392	107.945
	20	06	01			Deplasari interne, detasari, transferari			284.000	250.720	113.004	113.004	96.904	16.100	88.574
	20	06	02			Deplasari in strainatate			100.000	80.000	28.942	28.942	22.650	6.292	19.371
	20	11				Carti, publicatii si materiale documentare			180.000	126.500	108.582	108.582	102.082	6.500	111.383
	20	12				Consultanta si expertiza			119.600	97.600	117.600	117.600	13.300	104.300	12.700
	20	13				Pregatire profesionala			389.000	255.580	191.547	191.547	74.856	116.691	75.716
	20	14				Protectia muncii			61.900	34.500	29.516	29.516	14.944	14.572	14.945
	20	24				Comisioane si alte costuri aferente imprumuturilor			100.000	75.000	36.317	36.317	35.089	1.228	34.884
	20	24	02			Comisioane si alte costuri aferente imprumuturilor interne			100.000	75.000	36.317	36.317	35.089	1.228	34.884
	20	30				Alte cheltuieli			15.295.410	11.576.650	7.638.749	6.102.891	3.745.854	2.357.037	3.302.025
	20	30	02			Protocol si reprezentare			60.000	40.000	28.437	28.437	18.002	10.435	18.002
	20	30	04			Chirii			500.000	250.000	227.073	227.073	223.167	3.906	223.167
	20	30	30			Alte cheltuieli cu bunuri si servicii			14.735.410	11.286.650	7.383.239	5.847.381	3.504.685	2.342.696	3.060.856
	30					TITLUL III DOBANZI			4.513.930	2.563.930	4.513.930	4.513.930	1.865.004	2.648.926	2.068.286
	30	01				Dobanzi aferente datoriei publice interne			4.513.930	2.563.930	4.513.930	4.513.930	1.865.004	2.648.926	2.068.286
	30	01	01			Dobanzi aferente datoriei publice interne directe			4.513.930	2.563.930	4.513.930	4.513.930	1.865.004	2.648.926	2.068.286
	40					TITLUL IV SUBVENTII			18.801.610	12.593.000	18.801.610	18.801.610	12.259.474	6.542.136	12.259.474
	40	03				Subventii pentru acoperirea diferentelor de pret si tarif			18.801.610	12.593.000	18.801.610	18.801.610	12.259.474	6.542.136	12.259.474
	50					TITLUL V FONDURI DE REZERVA			50.000		18.801.610	18.801.610	12.259.474	6.542.136	12.259.474

Capi- tol	Pa- ra- graf	Gru- pa / Titlu	At- ti- col	Al- at	Denumire indicator	Credite de angajament				Angajamente legale	Plati efectuate	Angajamente legale de platit	Cheltuieli efective	
						1	2	3	4					5
A						1	2	3	4	5	6	7	8=6-7	9
		58 02 03			Cheltuieli neeligibile			200.890	200.890					
		58 05			Programe din Fondul European pentru Pescuit si Afaceri Maritime			166.790	166.790	152.843	152.843	152.248	595	351.574
		58 05 02			Finantarea externa nerambursabila			161.790	161.790	149.817	149.817	149.222	595	348.774
		58 05 03			Cheltuieli neeligibile			5.000	5.000	3.026	3.026	3.026		2.800
		59			TITLUL XI ALTE CHELTUIELI			6.480.000	3.509.240	3.516.104	3.516.104	3.146.277	369.827	3.150.456
		59 01			Burse			4.673.000	2.047.240	2.047.240	2.047.240	1.829.432	217.808	1.829.434
		59 12			Sustinerea cultelor			1.087.000	1.087.000	1.062.000	1.062.000	1.062.000		1.062.000
		59 40			Sume aferente persoanelor cu handicap neincadrate			720.000	375.000	406.864	406.864	254.845	152.019	259.022
		70			CHELTUIELI DE CAPITAL			35.117.500	29.373.750	18.761.697	18.761.697	11.559.589	7.202.108	6.838.727
		71			TITLUL XV ACTIVE NEFINANCIARE			35.117.500	29.373.750	18.761.697	18.761.697	11.559.589	7.202.108	6.838.727
		71 01			Active fixe			35.117.500	29.373.750	18.761.697	18.761.697	11.559.589	7.202.108	6.838.727
		71 01 01			Constructii			26.113.920	21.288.570	15.549.363	15.549.363	10.347.719	5.201.644	4.794.451
		71 01 02			Masini, echipamente si mijloace de transport			3.457.120	3.457.120	1.135.588	1.135.588	367.908	767.680	837.953
		71 01 03			Mobilier, aparatura birou si alte active corporale			1.362.600	1.131.200	755.058	755.058	354.767	400.291	775.900
		71 01 30			Alte active fixe (inclusiv reparatii capitale)			4.183.860	3.496.860	1.321.688	1.321.688	489.195	832.493	430.423
		79			OPERATIUNI FINANCIARE			10.137.000	4.311.000	10.137.000	10.137.000	4.309.856	5.827.144	
		81			TITLUL XIX RAMBURSARI DE CREDITE			10.137.000	4.311.000	10.137.000	10.137.000	4.309.856	5.827.144	
		81 02			Rambursari de credite interne			10.137.000	4.311.000	10.137.000	10.137.000	4.309.856	5.827.144	
		81 02 05			Rambursari de credite aferente datoriei publice interne locale			10.137.000	4.311.000	10.137.000	10.137.000	4.309.856	5.827.144	
		84			PLATI EFECTUATE IN ANII PRECEDENTI SI			10.137.000	4.311.000	10.137.000	10.137.000	4.309.856	5.827.144	

Capi- tol	Sub- capitol graf	Pa- ra- gra- ful	Gru- pa / Titlu	Ar- ti- col	Al- ne- at	Denumire indicator	Credite de angajament		Credite bugetare		Angajamente legale de platit	Plati efectuate	Angajamente legale	Cheltuieli efective	
							1	2	3	4					5
A							B								
						stat			40.000	40.000	40.000	35.087	40.000	4.913	35.087
	10	03	02			Contributii de asigurari de somaj			5.000	5.000	5.000	670	5.000	4.330	670
	10	03	03			Contributii de asigurari sociale de sanatate			12.000	12.000	12.000	11.548	12.000	452	11.548
	10	03	04			Contributii de asigurari pentru accidente de munca si boli profesionale			5.000	5.000	5.000	330	5.000	4.670	330
	10	03	06			Contributii pentru concedii si indemnizatii			5.000	5.000	5.000	1.870	5.000	3.130	1.870
	10	03	07			Contributia asiguratorie pentru munca			375.000	225.000	375.000	166.397	375.000	208.603	169.059
	20					TITLUL II BUNURI SI SERVICII			7.295.000	5.715.000	4.388.524	2.485.675	4.388.524	1.902.849	2.382.515
	20	01				Bunuri si servicii			2.650.000	1.860.000	2.118.849	1.138.146	2.118.849	980.703	1.150.359
	20	01	01			Furnituri de birou			150.000	80.000	147.064	28.735	147.064	118.329	30.461
	20	01	02			Materiale pentru curatenie			100.000	60.000	35.842	19.309	35.842	16.533	25.792
	20	01	03			Incalzit, iluminat si forta motrica			700.000	550.000	667.305	367.100	667.305	360.205	362.573
	20	01	04			Apa, canal si salubritate			200.000	100.000	76.417	23.331	76.417	53.086	23.331
	20	01	05			Carburanti si lubrifianti			250.000	200.000	250.000	97.140	250.000	152.860	95.690
	20	01	06			Piese de schimb			130.000	50.000	95.855	25.008	95.855	70.847	25.008
	20	01	08			Posta, telecomunicatii, radio, tv, internet			250.000	150.000	212.243	109.638	212.243	102.605	124.977
	20	01	09			Materiale si prestari de servicii cu caracter functional			420.000	320.000	319.943	271.464	319.943	48.479	261.730
	20	01	30			Alte bunuri si servicii pentru intretinere si functionare			450.000	350.000	314.180	196.421	314.180	117.759	200.797
	20	02				Reparatii curente			1.625.000	1.325.000	507.934	391.584	507.934	116.350	391.584
	20	05				Bunuri de natura obiectelor de inventar			300.000	200.000	118.023	118.023	118.023	118.023	118.023
	20	05	30			Alte obiecte de inventar			300.000	200.000	118.023	118.023	118.023	118.023	118.023

Capi- tol	Sub- capi- tol	Pa- ra- graf	Gru- pa/ Titlu	At- ti- cof	All- ne- at	Denumire indicator	Credite de angajament		Credite bugetare		Angajamente legale	Plati efectuate	Angajamente legale de platit	Cheltuieli efective
							1	2	3	4				
			A			B								
			71	01	02	Masini, echipamente si mijloace de transport			978.220	978.220	155.108	155.108		257.511
			71	01	03	Mobilier, aparatura birou si alte active corporale			64.100	64.100	12.000	12.000		16.632
			71	01	30	Alte active fixe (inclusiv reparatii capitale)			390.000	390.000	237.113	237.113	160.650	107.366
			84			PLATI EFECTUATE IN ANII PRECEDENTI SI RECUPERATE IN ANUL CURENT			-77.300	-77.300	-77.444	-77.444		
			85			Titlul XXI PLATI EFECTUATE IN ANII PRECEDENTI SI RECUPERATE			-77.300	-77.300	-77.444	-77.444		
			85	01		PLATI efectuate in anii precedenti si recuperate in anul curent			-77.300	-77.300	-77.444	-77.444		
			85	01	01	PLATI efectuate in anii precedenti si recuperate in anul curent (SF)			-77.300	-77.300	-77.444	-77.444		
5402			01			ALTE SERVICII PUBLICE GENERALE			3.732.400	2.461.400	3.469.483	3.469.483	1.874.076	1.611.373
			10			CHELTUIELI CURENTE			3.736.500	2.465.500	3.473.597	3.473.597	1.874.076	1.609.346
			10	01		TITLUL I CHELTUIELI DE PERSONAL			3.250.000	2.044.000	3.250.000	3.250.000	1.808.490	1.468.546
			10	01	01	Cheltuieli salariale in bani			3.093.600	1.925.600	3.093.600	3.093.600	1.742.330	1.377.527
			10	01	01	Salarii de baza			2.859.000	1.759.000	2.859.000	2.859.000	1.596.528	1.293.230
			10	01	13	Drepturi de delegare			7.000	7.000	7.000	7.000	7.000	
			10	01	17	Indemnizatii de hrana			158.000	90.000	158.000	158.000	104.482	54.260
			10	01	30	Alte drepturi salariale in bani			69.600	69.600	69.600	69.600	34.320	30.037
			10	02		Cheltuieli salariale in natura			46.400	46.400	46.400	46.400	2.400	44.000
			10	02	06	Vouchere de vacanta			46.400	46.400	46.400	46.400	2.400	44.000
			10	03		Contributii			110.000	72.000	110.000	110.000	63.760	47.019

Capi- tol	Sub- capi- tol	Pa- ra- graf	Gru- pa / Titlu col	Ali- ne- at	Denumire indicator	Credite de angajament		Credite bugetare		Angajamente legale	Plati efectuate	Angajamente legale de platit	Cheltuieli efective
						1	2	3	4				
			A		B								
	10	03	01		Contributii de asigurari sociale de stat			13.000	13.000	13.000	12.504	496	12.504
	10	03	02		Contributii de asigurari de somaj			1.000	1.000	1.000	396	604	396
	10	03	03		Contributii de asigurari sociale de sanatate			5.000	5.000	5.000	4.115	885	4.115
	10	03	04		Contributii de asigurari pentru accidente de munca si boli profesionale			1.000	1.000	1.000	119	881	119
	10	03	06		Contributii pentru concedii si indemnizatii			1.000	1.000	1.000	673	327	673
	10	03	07		Contributia asiguratorie pentru munca			89.000	89.000	89.000	28.433	60.567	29.212
	20				TITLUL II BUNURISI SERVICII			436.500	421.500	223.597	158.011	65.586	140.800
	20	01			Bunuri si servicii			227.500	212.500	136.891	74.340	62.551	74.129
	20	01	01		Furnituri de birou			12.500	12.500	831	831		831
	20	01	02		Materiale pentru curatenie			2.000	2.000				
	20	01	03		Incalzit, iluminat si forta motrica			110.000	110.000	84.207	39.141	45.066	39.063
	20	01	04		Apa, canal si salubritate			23.000	23.000	9.139	4.377	4.762	4.377
	20	01	08		Posta, telecomunicatii, radio, tv, internet			15.000	13.000	11.414	7.951	3.463	8.018
	20	01	30		Alte bunuri si servicii pentru intretinere si functionare			65.000	52.000	31.300	22.040	9.260	21.840
	20	05			Bunuri de natura obiectelor de inventar			53.000	53.000	17.000	17.000		
	20	05	30		Alte obiecte de inventar			53.000	53.000	17.000	17.000		
	20	06			Deplasari, detasari, transferari			117.000	117.000	52.630	52.630		52.630
	20	06	01		Deplasari interne, detasari, transferari			117.000	117.000	52.630	52.630		52.630
	20	11			Carti, publicatii si materiale documentare			2.000	2.000	366	366		366

Capi- fol	Sub- capi- fol	Pa- ra- graf	Gr- pa / Titlu col	Al- ne- at	Denumire indicator	Credite de angajament		Credite bugetare		Angajamente bugetare	Angajamente legale	Plati efectuate	Angajamente legale de platit	Cheltuieli efective
						aprobate la finele perioadei de raportare	trimestriale cumulate	aprobate la finele perioadei de raportare	trimestriale cumulate					
A					B	1	2	3	4	5	6	7	8=6-7	9
	20	13			Pregatire profesionala			16.000	16.000	11.140	11.140	11.140	11.140	11.140
	20	30			Alte cheltuieli			21.000	21.000	5.570	5.570	2.535	3.035	2.535
	20	30	30		Alte cheltuieli cu bunuri si servicii			21.000	21.000	5.570	5.570	2.535	3.035	2.535
	50				TITLUL V FONDURI DE REZERVA			50.000						
	50	04			Fond de rezerva bugetara la dispozitia autoritatilor locale			50.000						
	70				CHELTUIELI DE CAPITAL									
	71				TITLUL XV ACTIVE NEFINANCIARE									
	71	01			Active fixe									2.027
	71	01	03		Mobilier, aparatura birotica si alte active corporale									2.027
	84				PLATI EFECTUATE IN ANII PRECEDENTI SI RECUPERATE IN ANUL CURENT									
	85				Titlul XXI PLATI EFECTUATE IN ANII PRECEDENTI SI RECUPERATE IN ANUL CURENT			-4.100	-4.100	-4.114	-4.114	-4.114	-4.114	-4.114
	85	01			Plati efectuate in anii precedenti si recuperate in anul curent			-4.100	-4.100	-4.114	-4.114	-4.114	-4.114	-4.114
	85	01	01		Plati efectuate in anii precedenti si recuperate in anul curent (SF)			-4.100	-4.100	-4.114	-4.114	-4.114	-4.114	-4.114
5502					TRANZACTII PRIVIND DATORIA PUBLICA SI IMPRUMUTURI			4.613.930	2.638.930	4.550.247	4.550.247	1.900.093	2.650.154	2.103.170
	01				CHELTUIELI CURENTE			4.613.930	2.638.930	4.550.247	4.550.247	1.900.093	2.650.154	2.103.170
	20				TITLUL II BUNURI SI SERVICII			100.000	75.000	36.317	36.317	35.089	1.228	34.884
	20	24			Comisioane si alte costuri aferente imprumuturilor			100.000	75.000	36.317	36.317	35.089	1.228	34.884

Capi- tol	Sub- capi- tol	Pa- ra- graf	Gru- pa/ Titlu	Ali- ne- at	Denumire indicator	Credite de angajament		Credite bugetare		Angajamente bugetare	Angajamente legale	Plati efectuate	Angajamente legale de platit	Cheltuieli efective
						aprobate la finele perioadei de raportare	trimestriale cumulate	aprobate la finele perioadei de raportare	trimestriale cumulate					
A						1	2	3	4	5	6	7	8-6-7	9
					B									
			20	24	02	Comisioane si alte costuri aferente imprumuturilor interne		100.000	75.000	36.317	36.317	35.089	1.228	34.884
			30			TITLUL III DOBANZI	4.513.930	2.563.930	4.513.930	4.513.930	4.513.930	1.865.004	2.648.926	2.068.286
			30	01		Dobanzi aferente datoriei publice interne	4.513.930	2.563.930	4.513.930	4.513.930	4.513.930	1.865.004	2.648.926	2.068.286
			30	01	01	Dobanzi aferente datoriei publice interne directe	4.513.930	2.563.930	4.513.930	4.513.930	4.513.930	1.865.004	2.648.926	2.068.286
6000	02					Partea II-a APARARE, ORDINE PUBLICA SI SIGURANTA NATIONALA	12.623.090	8.152.540	12.050.695	12.050.695	12.050.695	5.161.089	6.889.606	5.078.944
6102			01			ORDINE PUBLICA SI SIGURANTA NATIONALA	12.623.090	8.152.540	12.050.695	12.050.695	12.050.695	5.161.089	6.889.606	5.078.944
						CHELTUIELI CURENTE	11.563.000	7.092.450	11.334.328	11.334.328	11.334.328	5.206.322	6.128.006	4.999.946
			10			TITLUL I CHELTUIELI DE PERSONAL	10.740.000	6.430.350	10.740.000	10.740.000	10.740.000	4.889.653	5.850.347	4.724.428
			10	01		Cheltuieli salariale in bani	8.677.500	4.989.850	8.677.500	8.677.500	8.677.500	3.804.242	4.873.258	3.676.583
			10	01	01	Salarii de baza	7.930.500	4.511.850	7.930.500	7.930.500	7.930.500	3.553.905	4.376.995	3.475.840
			10	01	06	Alte sporuri	488.000	310.000	488.000	488.000	488.000	143.352	344.648	135.718
			10	01	13	Drepturi de delegare	6.000	5.000	6.000	6.000	6.000	40	5.960	40
			10	01	17	Indemnizatii de hrana	13.000	8.000	13.000	13.000	13.000	5.706	7.294	5.418
			10	01	30	Alte drepturi salariale in bani	240.000	155.000	240.000	240.000	240.000	101.639	138.361	59.567
			10	02		Cheltuieli salariale in natura	1.864.350	1.324.350	1.864.350	1.864.350	1.864.350	1.000.626	863.724	964.967
			10	02	02	Norme de hrana	1.640.000	1.100.000	1.640.000	1.640.000	1.640.000	802.826	837.174	768.767
			10	02	06	Vouchere de vacanta	224.350	224.350	224.350	224.350	224.350	197.800	26.550	196.200
			10	03		Contributii	198.150	116.150	198.150	198.150	198.150	84.785	113.365	82.878
			10	03	01	Contributii de asigurari sociale de stat	2.500	2.500	2.500	2.500	2.500	1.077	1.423	1.077
			10	03	02	Contributii de asigurari de somaj	50	50	50	50	50	34	16	34
			10	03	03	Contributii de asigurari sociale de sanatate	500	500	500	500	500	355	145	355

Capi- tol	Sub- capi- tol	Pa- ra- graf	Gru- pa / Titlu	At- ti- col	Al- ne- at	Denumire indicator	Credite de angajament			Angajamente bugetare	Angajamente legale	Plati efectuate	Angajamente legale de platit	Cheltuieli efective	
							aprobate la finele perioadei de raportare	aprobate la finele perioadei de raportare	aprobate la finele perioadei de raportare						
A						B	1	2	3	4	5	6	7	8-6-7	9
						documentare			1.000	1.000					
			20	13		Pregatire profesionala			10.000	10.000					
			20	30		Alte cheltuieli			105.900	55.000	96.575	43.717	52.858	43.717	500
			20	30	30	Alte cheltuieli cu bunuri si servicii			105.900	55.000	96.575	43.717	52.858	43.717	43.717
			70			CHELTUIELI DE CAPITAL			1.103.000	1.103.000	761.600	761.600	761.600	78.998	
			71			TITLUL XV ACTIVE NEFINANCIARE			1.103.000	1.103.000	761.600	761.600	761.600	78.998	
			71	01		Active fixe			1.103.000	1.103.000	761.600	761.600	761.600	78.998	
			71	01	01	Construcții								439	
			71	01	02	Masini, echipamente si mijloace de transport									
			71	01	03	Mobilier, aparatura birou si alte active corporale			12.500	12.500					12.047
			71	01	30	Alte active fixe (inclusiv reparatii capitale)			100.000	100.000					4.300
			84			PLATI EFECTUATE IN ANII PRECEDENTI SI RECUPERATE IN ANUL CURENT									
			85			Titlul XXI PLATI EFECTUATE IN ANII PRECEDENTI SI RECUPERATE									
			85	01		PRECEDENTI SI RECUPERATE IN ANUL CURENT									
			85	01		Plati efectuate in anii precedenti si recuperate in anul curent									
			85	01	01	Plati efectuate in anii precedenti si recuperate in anul curent (SF)									
6500	02					Partea III-a CHELTUIELI SOCIAL-CULTURALE			146.336.240	108.366.730	89.942.111	44.482.884	43.923.369	43.415.615	
6502						INVATAMANT			35.649.450	22.363.130	20.516.275	11.108.697	9.407.578	11.123.499	
			01			CHELTUIELI CURENTE			32.824.270	20.237.950	19.869.936	10.822.052	9.047.884	10.864.082	

Capi- tol	Sub- capit- ol	Fa- ra- graf	Gru- pa / Titlu col	Ali- ne- at	Denumire indicator	Credite de angajament		Credite bugetare		Angajamente bugetare	Angajamente legale	Plati efectuate	Angajamente legate de platit	Cheltuieli efective
						1	2	3	4					
			A		B									
			10		TITLUL I CHELTUIELI DE PERSONAL									
			10 01		Cheltuieli salariale in bani			1.533.500	842.200	1.533.500	1.533.500	727.310	806.190	723.306
			10 01 01		Salarii de baza			1.485.030	807.730	1.485.030	1.485.030	694.136	790.894	690.043
			10 01 06		Alte sporuri			884.480	496.480	884.480	884.480	495.149	389.331	493.417
			10 01 13		Drepturi de delegare			135.760	55.760	135.760	135.760	51.234	84.526	56.006
			10 01 15		Alocatii pentru transportul la si de la locul de munca			500	500	500	500	160	340	160
			10 01 17		Indemnizatii de hrana			313.500	222.200	313.500	313.500	121.115	192.385	113.739
			10 01 30		Alte drepturi salariale in bani			57.790	27.790	57.790	57.790	26.478	31.312	26.721
			10 02		Cheltuieli salariale in natura			93.000	5.000	93.000	93.000	20.300	93.000	20.300
			10 02 06		Vouchere de vacanta			20.300	20.300	20.300	20.300	20.300	20.300	20.300
			10 03		Contributii			28.170	14.170	28.170	28.170	12.874	15.296	12.963
			10 03 07		Contributia asiguratorie pentru munca			28.170	14.170	28.170	28.170	12.874	15.296	12.963
			20		TITLUL II BUNURI SI SERVICII			16.242.750	11.345.870	13.147.095	13.147.095	6.013.168	7.133.927	6.259.435
			20 01		Bunuri si servicii			13.486.160	9.376.820	11.559.429	11.559.429	5.471.242	6.088.187	5.613.386
			20 01 01		Furnituri de birou			400.000	204.100	197.923	197.923	102.928	94.995	118.184
			20 01 02		Materiale pentru curatenie			724.000	391.690	356.737	356.737	223.248	133.489	257.233
			20 01 03		Incalzit, iluminat si forta motrica			7.402.310	5.689.280	7.402.310	7.402.310	3.318.086	4.084.224	3.311.082
			20 01 04		Apa, canal si salubritate			1.413.700	771.430	1.413.700	1.413.700	394.811	1.018.889	401.163
			20 01 05		Carburanti si lubrifianti			36.500	22.700	25.700	25.700	14.039	11.661	19.490
			20 01 06		Piese de schimb			23.000	15.200	10.136	10.136	2.406	7.730	1.673
			20 01 07		Transport			923.000	921.750	537.114	537.114	537.114		612.294
			20 01 08		Posta, telecomunicatii, radio, tv, internet			616.900	327.480	616.900	616.900	211.517	405.383	212.891
			20 01 09		Materiale si prestari de servicii cu caracter functional			575.650	294.100	277.266	277.266	153.136	124.130	166.797

Capi- tol	Sub- capi- tol	Pa- ra- graf	Gru- pa / Titlu col	Ali- ne- at	Denumire indicator	Credite de angajament			Credite bugetare		Angajamente legale	Plati efectuate	Angajamente legale de platit	Cheltuieli efective
						1	2	3	4	5				
	A				B									
	56				TITLUL VIII PROIECTE CU FINANTARE DIN FONDURI EXTERNE NERAMBURSABILE (FEN) POSTADERARE									
	56	02			Programe din Fondul Social European (FSE)									443
	56	02	02		Finantarea externa nerambursabila			757.000	345.920	757.000	757.000	271.315	485.685	443
	57				TITLUL VIII ASISTENTA SOCIALA									443
	57	02			Ajutoare sociale			597.000	261.540	597.000	597.000	217.720	379.280	278.430
	57	02	01		Ajutoare sociale in numerar			757.000	345.920	757.000	757.000	271.315	485.685	278.430
	57	02	02		Ajutoare sociale in natura			150.000	80.000	150.000	150.000	53.130	96.870	217.720
	57	02	03		Tichete de cresa si tichete sociale pentru gradinita			10.000	4.380	10.000	10.000	465	9.535	53.130
	58				TITLUL X PROIECTE CU FINANTARE DIN FONDURI EXTERNE NERAMBURSABILE									7.580
	58	01			CADRULUI FINANCIAR 2014-2020			7.731.020	4.673.720	1.362.690	1.362.690	1.015.768	346.922	802.569
					Programe din Fondul European de Dezvoltare Regionala (FEDR)			6.300.660	3.319.480	8.450	8.450		8.450	
	58	01	01		Finantarea nationala			757.450	757.450					
	58	01	02		Finantarea externa nerambursabila			1.211.990	1.211.990					
	58	01	03		Cheltuieli neeligibile			4.331.220	1.350.040	8.450	8.450		8.450	
	58	02			Programe din Fondul Social European (FSE)			1.430.360	1.354.240	1.354.240	1.354.240	1.015.768	338.472	802.569
	58	02	01		Finantarea nationala			200.680	193.880	193.880	193.880	128.836	65.044	14.237
	58	02	02		Finantarea externa nerambursabila			1.229.680	1.160.360	1.160.360	1.160.360	886.932	273.428	788.332
	59				TITLUL XI ALTE CHELTUIELI			4.763.000	2.092.240	2.137.240	2.137.240	1.862.080	275.160	1.867.488
	59	01			Burse			4.673.000	2.047.240	2.047.240	2.047.240	1.829.432	217.808	1.829.434
	59	40			Sume aferente persoanelor cu handicap neincadrate			90.000	45.000	90.000	90.000	32.648	57.352	38.054

Capi- tol	Sub- capi- tol	Pa- ra- graf	Gru- pa / Titlu col	Ali- ne- at	Denumire indicator	Credite de angajament			Credite bugetare		Angajamente bugetare	Angajamente legale	Plati efectuate	Angajamente legale de platit	Cheltuieli efective
						1	2	3	4	5					
	A				B										
	70				CHELTUIELI DE CAPITAL										
	71				TITLUL XV ACTIVE NEFINANCIARE										
	71 01				Active fixe			2.826.700	2.126.700	647.858	647.858	288.164	359.694	259.417	
	71 01 01				Constructii			2.826.700	2.126.700	647.858	647.858	288.164	359.694	259.417	
	71 01 02				Masini, echipamente si mijloace de transport			1.870.000	1.320.000	311.973	311.973	71.634	240.339		
	71 01 03				Mobilier, aparatura birou si alte active corporale			210.000	210.000	110.000	110.000	103.920	6.080	25.277	
	71 01 30				Alte active fixe (inclusiv reparatii capitale)			40.000	40.000	40.000	40.000		40.000	121.530	
	84				PLATI EFECTUATE IN ANII PRECEDENTI SI RECUPERATE IN ANUL CURENT			706.700	556.700	185.885	185.885	112.610	73.275	112.610	
	85				Titlul XXI PLATI EFECTUATE IN ANII PRECEDENTI SI RECUPERATE			-1.520	-1.520	-1.519	-1.519	-1.519			
	85 01				IN ANUL CURENT			-1.520	-1.520	-1.519	-1.519	-1.519			
	85 01 01				Plati efectuate in anii precedenti si recuperate in anul curent			-1.520	-1.520	-1.519	-1.519	-1.519			
6602	01				Plati efectuate in anii precedenti si recuperate in anul curent (SF)			13.700.000	8.579.000	6.868.667	6.868.667	3.634.759	3.233.908	3.537.310	
	10				CHELTUIELI CURENTE			13.570.000	8.449.000	6.868.667	6.868.667	3.634.759	3.233.908	3.529.298	
	10 01				TITLUL I CHELTUIELI DE PERSONAL			5.700.000	3.110.000	5.700.000	5.700.000	2.680.709	3.019.291	2.677.979	
	10 01 01				Cheltuieli salariale in bani			5.454.000	2.931.000	5.454.000	5.454.000	2.539.377	2.914.623	2.536.728	
	10 01 06				Salarii de baza			4.390.000	2.210.000	4.390.000	4.390.000	2.099.359	2.290.641	2.097.681	
	10 01 17				Alte sporuri			625.000	413.000	625.000	625.000	285.845	339.155	285.696	
					Indemnizatii de hrana			244.000	133.000	244.000	244.000	110.237	133.763	109.757	

Capi- tol	Sub- capi- tol	Pa- ra- graf	Gru- pa / Titlu col	Ali- ne- at	Denumire indicator	Credite de angajament		Credite bugetare		Angajamente legale	Plati efectuate	Angajamente legale de platit	Cheltuieli efective	
						aprobate la finele perioadei de raportare	trimestriale cumulate	aprobate la finele perioadei de raportare	trimestriale cumulate					
						1	2	3	4	5	6	7	8=6-7	9
A														
	10	01	30		Alte drepturi salariale in bani			195.000	175.000	195.000	43.936	151.064	43.594	
	10	02			Cheltuieli salariale in natura			89.000	89.000	89.000	81.450	7.550	81.450	
	10	02	06		Vouchere de vacanta			89.000	89.000	89.000	81.450	7.550	81.450	
	10	03			Contributii			157.000	90.000	157.000	59.882	97.118	59.801	
	10	03	01		Contributii de asigurari sociale de stat			4.000	4.000	4.000	2.144	1.856	2.144	
	10	03	02		Contributii de asigurari de somaj			2.000	2.000	2.000	68	1.932	68	
	10	03	03		Contributii de asigurari sociale de sanatate			2.000	2.000	2.000	705	1.295	705	
	10	03	04		Contributii de asigurari pentru accidente de munca si boli profesionale			2.000	2.000	2.000	22	1.978	22	
	10	03	06		Contributii pentru concedii si indemnizatii			2.000	2.000	2.000	115	1.885	115	
	10	03	07		Contributia asiguratorie pentru munca			145.000	78.000	145.000	56.828	88.172	56.747	
	20				TITLUL II BUNURI SI SERVICII			7.840.000	5.309.000	1.168.667	954.050	214.617	851.319	
	20	01			Bunuri si servicii			285.000	185.000	105.686	9.828	95.858	9.828	
	20	01	01		Furnituri de birou			70.000	40.000	66.210	6.210	60.000	6.210	
	20	01	02		Materiale pentru curatenie			75.000	45.000	1.948		1.948		
	20	01	09		Materiale si prestari de servicii cu caracter functional									
	20	04			Medicamente si materiale sanitare			140.000	100.000	37.528	3.618	33.910	3.618	
	20	04	01		Medicamente			1.110.000	720.000	80.154	12.718	67.436	12.718	
	20	04	02		Materiale sanitare			40.000	20.000	12.718	12.718		12.718	
	20	04	04		Dezinfectanti			870.000	600.000	67.436				
	20	05			Bunuri de natura obiectelor de inventar			200.000	100.000					
	20	05	30		Alte obiecte de inventar			90.000	50.000					
								90.000	50.000					

Capi- tol	Sub- capi- tol	Pa- ra- gra- ful	Gru- pa / Titlu	Ar- tic- ol	Ali- ne- at	Denumire indicator	Credite de angajament			Credite bugetare		Angajamente legale	Plati efectuate	Angajamente legale de platit	Cheltuieli efective
							1	2	3	4	5				
			A			B									
	20	06				Deplasari, detasari, transferari			5.000	4.000					
	20	06	01			Deplasari interne, detasari, transferari			5.000	4.000					
	20	13				Pregatire profesionala			10.000	10.000					
	20	30				Alte cheltuieli			6.340.000	4.340.000	982.827	931.504	51.323	828.773	
	20	30	30			Alte cheltuieli cu bunuri si servicii			6.340.000	4.340.000	982.827	931.504	51.323	828.773	
	55					TITLUL VII ALTE TRANSFERURI			30.000	30.000					
	55	01				A. Transferuri interne			30.000	30.000					
	55	01	18			Alte transferuri curente interne			30.000	30.000					
	70					CHELTUIELI DE CAPITAL			130.000	130.000					8.012
	71					TITLUL XV ACTIVE NEFINANCIARE			130.000	130.000					8.012
	71	01				Active fixe			130.000	130.000					8.012
	71	01	02			Masini, echipamente si mijloace de transport			130.000	130.000					
	71	01	03			Mobilier, aparatura birotica si alte active corporale									6.731
	71	01	30			Alte active fixe									
						(inclusiv reparatii capitale)									
6702						CULTURA, RECREERE SI RELIGIE			48.272.620	38.855.630	21.323.579	12.672.381	7.115.340	11.623.751	
	01					CHELTUIELI CURENTE			35.533.210	29.612.970	14.906.826	9.054.399	4.316.569	7.821.996	
	10					TITLUL I CHELTUIELI DE PERSONAL			614.500	492.000	614.500	353.941	260.559	361.660	
	10	01				Cheltuieli salariale in bani			570.500	452.000	570.500	330.066	240.434	337.616	
	10	01	01			Salarii de baza			501.500	400.000	501.500	305.291	196.209	311.891	
	10	01	06			Alte sporuri			7.000	6.000	7.000	1.989	5.011	2.341	
	10	01	17			Indemnizatii de brana			46.000	30.000	46.000	20.211	25.789	20.809	
	10	01	30			Alte drepturi salariale in bani			16.000	16.000	16.000	2.575	13.425	2.575	
	10	02				Cheltuieli salariale in natura			22.000	22.000	22.000	16.450	5.550	16.450	

Capi- tol	Sub- capi- tol	Pa- ra- graf	Gru- pa / Titlu	Ar- ti- col	Al- ne- at	Denumire indicator	Credite de angajament			Credite bugetare			Angajamente legale de platit	Plati efectuate	Angajamente legale de platit	Cheltuieli efective	
							1	2	3	4	5	6					7
A							B										
	10	02	06			Vouchere de vacanta				22.000	22.000	22.000	22.000	16.450	5.550	16.450	
	10	03				Contributii				22.000	18.000	22.000	22.000	7.425	14.575	7.594	
	10	03	07			Contributia asiguratorie pentru munca				22.000	18.000	22.000	22.000	7.425	14.575	7.594	
	20					TITLUL II BUNURI SI SERVICII				5.126.500	4.016.250	4.101.472	2.565.614	1.870.143	695.471	1.853.744	
	20	01				Bunuri si servicii				206.000	127.500	181.786	181.786	100.398	81.388	103.349	
	20	01	01			Furnituri de birou				1.000	500						
	20	01	02			Materiale pentru curatenie				2.000	1.000						
	20	01	03			Incalzit, iluminat si forta motrica				175.000	100.000	174.603	174.603	98.609	75.994	101.560	
	20	01	04			Apa, canal si salubritate				4.000	2.000	3.126	3.126	1.146	1.980	1.146	
	20	01	08			Posta, telecomunicatii, radio, tv, internet				10.000	10.000						
	20	01	30			Alte bunuri si servicii pentru intretinere si functionare				14.000	14.000	4.057	4.057	643	3.414	643	
	20	02				Reparatii curente				1.425.080	1.425.080	595.074	595.074	581.613	13.461	581.613	
	20	05				Bunuri de natura obiectelor de inventar				185.300	185.300	54.039	54.039	54.039			
	20	05	30			Alte obiecte de inventar				185.300	185.300	54.039	54.039	54.039			
	20	30				Alte cheltuieli				3.310.120	2.278.370	3.270.573	1.734.715	1.134.093	600.622	1.168.782	
	20	30	30			Alte cheltuieli cu bunuri si servicii				3.310.120	2.278.370	3.270.573	1.734.715	1.134.093	600.622	1.168.782	
	51					TITLUL VI TRANSFERURI INTRE UNITATI ALE ADMINISTRATIEI PUBLICE				6.500.000	4.865.000	2.390.450	2.390.450	2.390.450		2.390.450	
	51	01				Transferuri curente				5.780.000	4.345.000	2.200.000	2.200.000	2.200.000		2.200.000	
	51	01	01			Transferuri catre institutiile publice				5.780.000	4.345.000	2.200.000	2.200.000	2.200.000		2.200.000	
	51	02				Transferuri de capital				720.000	520.000	190.450	190.450	190.450		190.450	
	51	02	29			Alte transferuri de capital catre institutiile publice				720.000	520.000	190.450	190.450	190.450		190.450	
	55					TITLUL VII ALTE TRANSFERURI				2.437.400	2.100.000	1.205.424	1.205.424	933.904	271.520	933.904	

Capi- tol	Sub- capi- tol	Pa- ra- graf	Ar- ti- col	Al- ne- at	Denumire indicator	Credite de angajament			Credite bugetare		Angajamente legale	Plati efectuate	Angajamente legale de platit	Cheltuieli efective
						1	2	3	4	5				
					B									
					A									
	55	01			A. Transferuri interne			2.417.400	2.080.000	1.205.424	933.904	271.520	933.904	
	55	01	18		Alte transferuri curente interne			2.417.400	2.080.000	1.205.424	933.904	271.520	933.904	
	55	02			B. Transferuri curente in strainatate (catre organizatii internationale)			20.000	20.000					
	55	02	04		Alte transferuri curente in strainatate			20.000	20.000					
	56				TITLUL VIII PROIECTE CU FINANTARE DIN FONDURI EXTERNE NERAMBURSABILE (FEN) POSTADERARE								2.628	
	56	01			Programe din Fondul European de Dezvoltare Regionala (FEDR)								2.628	
	56	01	01		Finantarea nationala								2.628	
	58				TITLUL X PROIECTE CU FINANTARE DIN FONDURI EXTERNE NERAMBURSABILE									
	58	01			CADRULUI FINANCIAR 2014-2020			19.767.810	17.052.720	5.532.980	2.443.961	3.089.019	1.217.610	
	58	01			Programe din Fondul European de Dezvoltare Regionala (FEDR)									
	58	01	01		Finantarea nationala			19.601.020	16.385.990	5.380.137	2.291.713	3.088.424	866.036	
	58	01	02		Finantarea externa nerambursabila			2.058.540	1.873.160	805.045	223.340	581.705	17.323	
	58	01	03		Cheltuieli neeligibile			13.079.400	11.508.870	4.570.206	2.068.373	2.501.833	848.713	
	58	05			Programe din Fondul European pentru Pescuit si Afaceri Maritime			4.463.080	3.503.900	4.886		4.886		
	58	05	02		Finantarea externa nerambursabila			166.790	166.790	152.843	152.248	595	351.574	
	58	05	03		Cheltuieli neeligibile			161.790	161.790	149.817	149.222	595	348.774	
	59				TITLUL XI ALTE CHELTUIELI			5.000	5.000	3.026	3.026		2.800	
	59	12			Sustinerea cultelor			1.087.000	1.087.000	1.062.000	1.062.000		1.062.000	
	59	12						1.087.000	1.087.000	1.062.000	1.062.000		1.062.000	

Capi- tol	Sub- capit- ol	Pa- ra- graf	Gr- pa / Titlu	Ar- ti- col	Ali- ne- at	Denumire indicator	Credite de angajament		Credite bugetare		Angajamente legale	Plati efectuate	Angajamente legale de platit	Cheltuieli efective
							1	2	3	4				
						B								
						A								
						afara unitatii								
	10	01	13			Drepturi de delegare			2.000				2.000	
	10	01	17			Indemnizatii de hrana			2.000				2.000	
	10	01	30			Alte drepturi salariale in bani			1.451.000				777.437	676.410
	10	02				Cheltuieli salariale in natura			150.000				81.683	56.481
	10	02	06			Vouchere de vacanta			563.000				71.687	491.313
	10	03				Contributii			563.000				71.687	491.313
	10	03	01			Contributii de asigurari sociale de stat			561.000				332.587	230.509
	10	03	02			Contributii de asigurari de somaj			47.000				47.000	34.245
	10	03	03			Contributii de asigurari sociale de sanatate			3.000				3.000	1.076
	10	03	04			Contributii de asigurari pentru accidente de munca si boli profesionale			23.000				23.000	11.271
	10	03	06			Contributii pentru concedii si indemnizatii			3.000				3.000	363
	10	03	07			Contributia asiguratorie pentru munca			5.000				5.000	1.842
	20					TITLUL II BUNURI SI SERVICII			480.000				480.000	181.712
	20	01				Bunuri si servicii			3.017.780				2.712.063	1.166.812
	20	01	01			Furnituri de birou			1.441.780				1.374.697	682.847
	20	01	02			Material pentru curatenie			30.000				22.004	8.479
	20	01	03			Incalzit, iluminat si forta motrica			104.000				44.913	37.054
	20	01	04			Apa, canal si salubritate			777.780				777.780	403.208
	20	01	05			Carburanti si lubrifianti			134.000				134.000	62.435
	20	01	06			Piese de schimb			15.000				15.000	8.800
	20	01	08			Posta, telecomunicatii, radio, tv,			7.000				7.000	

Capi- tol	Sub- capi- tol	Pa- ra- graf	Gru- pa/ Titlu col	Ali- ne- at	Denumire indicator	Credite de angajament		Credite bugetare		Angajamente legale	Plati efectuate	Angajamente legale de platit	Cheltuieli efective	
						aprobate la finele perioadei de raportare	trimestriale cumulate	aprobate la finele perioadei de raportare	trimestriale cumulate					
A						1	2	3	4	5	6	7	8=6-7	9
					B									
					internet			18.000	15.000	18.000	6.772	11.228	7.157	
20	01	09			Materiale si prestari de servicii cu caracter functional			69.000	54.000	69.000	7.318	61.682	8.689	
20	01	30			Alte bunuri si servicii pentru intretinere si functionare			287.000	213.000	287.000	129.252	157.748	147.025	
20	02				Reparatii curente			105.000	105.000	105.000	39.847	65.153	14.197	
20	03				Hrana			968.000	776.000	968.000	424.175	543.825	421.140	
20	03	01			Hrana pentru oameni			968.000	776.000	968.000	424.175	543.825	421.140	
20	04				Medicamente si materiale sanitare			104.000	61.000	26.796	22.796	4.000	30.755	
20	04	01			Medicamente			20.000	14.000	10.154	8.154	2.000	8.531	
20	04	02			Materiale sanitare			84.000	47.000	16.642	14.642	2.000	22.224	
20	05				Bunuri de natura obiectelor de inventar			87.000	87.000	31.190	6.190	25.000		
20	05	01			Uniforme si echipament			2.000	2.000					
20	05	03			Lenjerie si accesorii de pat			5.000	5.000					
20	05	30			Alte obiecte de inventar			80.000	80.000	31.190	6.190	25.000		
20	06				Deplasari, detasari, transferari			7.000	4.000	5.000		5.000		
20	06	01			Deplasari interne, detasari, transferari			7.000	4.000	5.000		5.000		
20	13				Pregatire profesionala			51.000	31.000	50.000		50.000		
20	30				Alte cheltuieli			254.000	204.000	151.380	17.543	133.837	17.873	
20	30	30			Alte cheltuieli cu bunuri si servicii			254.000	204.000	151.380	17.543	133.837	17.873	
55					TITLUL VII ALTE TRANSFERURI			4.418.600	3.773.020	2.218.083	938.552	1.279.531	945.012	
55	01				A. Transferuri interne			4.418.600	3.773.020	2.218.083	938.552	1.279.531	945.012	
55	01	18			Alte transferuri curente interne			4.418.600	3.773.020	2.218.083	938.552	1.279.531	945.012	
56					TITLUL VIII PROIECTE CU FINANTARE DIN FONDURI EXTERNE NERAMBURSABILE (FEN) POSTADERARE									

Capi- tol	Sub- capi- tol	Pa- ra- graf	Gru- pa / Titlu col	Ali- ne- at	Denumire indicator	Credite de angajament		Credite bugetare		Angajamente legale	Plati efectuate	Angajamente legale de platit	Cheltuieli efective
						1	2	3	4				
	A				B								
	56	01			Programe din Fondul European de Dezvoltare Regionala (FEDR)								
	56	01	02		Finantarea externa nerambursabila								659
	57	02			TITLUL VIII ASISTENTA SOCIALA								659
	57	02	01		Ajutoare sociale			9.161.890	4.884.890	9.161.890	4.364.886	4.797.004	4.471.668
	57	02	01		Ajutoare sociale in numerar			9.161.890	4.884.890	9.161.890	4.364.886	4.797.004	4.471.668
	57	02	04		Tichete cadou acordate pentru cheltuieli sociale			9.045.000	4.768.000	9.045.000	4.364.886	4.680.114	4.471.668
								116.890	116.890	116.890		116.890	
	58				TITLUL X PROIECTE CU FINANTARE DIN FONDURI EXTERNE NERAMBURSABILE								
					CADRULUI FINANCIAR 2014-2020			11.014.710	8.044.090	6.204.671	1.728.024	4.476.647	1.400.572
	58	01			Programe din Fondul European de Dezvoltare Regionala (FEDR)								
	58	01	01		Finantarea nationala			1.467.650	1.467.650	864.775	979	863.796	2.189
	58	01	02		Finantarea externa nerambursabila			131.950	131.950	86.693	147	86.546	147
	58	01	03		Cheltuieli neeligibile			747.700	747.700	469.259	832	468.427	2.042
	58	02			Programe din Fondul Social European (FSE)			588.000	588.000	308.823	1.727.045	308.823	1.398.383
	58	02	01		Finantarea nationala			9.547.060	6.576.440	5.339.896	1.727.045	3.612.851	1.398.383
	58	02	02		Finantarea externa nerambursabila			772.010	623.470	571.713	163.845	407.868	106.110
	58	02	03		Cheltuieli neeligibile			8.574.160	5.752.080	4.768.183	1.563.200	3.204.983	1.292.273
	59	40			TITLUL XI ALTE CHELTUIELI			200.890	200.890	130.000	35.333	94.667	34.104
					Sume aferente persoanelor cu handicap neincadrate			130.000	70.000	130.000	35.333	94.667	34.104
	70				CHELTUIELI DE CAPITAL			606.000	606.000	456.000	241.389	214.611	100.589
	71				TITLUL XV ACTIVE NEFINANCIARE			606.000	606.000	456.000	241.389	214.611	100.589
	71	01			Active fixe			606.000	606.000	456.000	241.389	214.611	100.589

Capi- tol	Sub- capi- tol	Pa- ra- graf	Gru- pa / Titlu	Ar- di- col	Al- ne- at	Denumire indicator	Credite de angajament			Credite bugetare		Angajamente legate	Plati efectuate	Angajamente legate de platit	Cheltuieli efective
							aprobate la finele perioadei de raportare	1	2	3	4				
						B									
						A									
			71	01	01	Constructii	150.000			150.000					
			71	01	02	Masini, echipamente si mijloace de transport	344.000			344.000		344.000	231.389	112.611	29.489
			71	01	03	Mobilier, aparatura birou si alte active corporale	112.000			112.000		112.000	10.000	102.000	43.436
			71	01	30	Alte active fixe (inclusiv reparatii capitale)	-409.610			-409.610		-423.917	-423.917		27.664
			84			PLATI EFECTUATE IN ANII PRECEDENTI SI RECUPERATE IN ANUL CURENT	-409.610			-409.610		-423.917	-423.917		
			85			Titlul XXI PLATI EFECTUATE IN ANII PRECEDENTI SI RECUPERATE	-382.770			-382.770		-391.857	-391.857		
			85	01		Plati efectuate in anii precedenti si recuperate in anul curent	-26.840			-26.840		-32.060	-32.060		
			85	01	01	Plati efectuate in anii precedenti si recuperate in anul curent (SF)	98.886.840			98.886.840	70.679.020	58.428.325	25.661.485	32.766.840	17.736.518
			85	01	02	Plati efectuate in anii precedenti si recuperate in anul curent (SD)	91.997.730			91.997.730	63.839.910	53.546.719	21.647.239	31.899.480	17.213.861
			7000	02		Partea IV-a SERVICII SI DEZVOLTARE PUBLICA, LOCUINTE, MEDIU SI APE	74.463.690			74.463.690	40.430.049	40.430.049	15.358.973	25.071.076	15.291.186
			7002			LOCUINTE, SERVICII SI DEZVOLTARE PUBLICA	5.600.000			5.600.000	5.600.000	5.600.000	1.871.689	3.728.311	1.738.162
			10	01		CHELTUIELI CURENTE	5.272.000			5.272.000	5.272.000	5.272.000	1.751.733	3.520.267	1.621.173
			10	01	01	Cheltuieli salariale in bani	4.560.000			4.560.000	4.560.000	4.560.000	1.593.079	2.966.921	1.480.581
			10	01	06	Salarii de baza	230.000			230.000	230.000	230.000	34.936	195.064	26.447

Capi- tol	Sub- capi- tol	Pa- ra- gra- f / graf	Ali- ne- at	Denumire indicator	Credite de angajament		Credite bugetare		Angajamente legale	Plati efectuate	Angajamente legale de platit	Cheltuieli efective	
					aprobate la finele perioadei de raportare	trimestriale cumulate	aprobate la finele perioadei de raportare	trimestriale cumulate					
A				B	1	2	3	4	5	6	7	8=6-7	9
	81	02	05	Rambursari de credite aferente datoriei publice interne locale			10.137.000	4.311.000	10.137.000	4.309.856	5.827.144		
	84			PLATI EFECTUATE IN ANII PRECEDENTI SI RECUPERATE IN ANUL CURENT			-35.220	-35.220	-42.730	-42.730			
	85			Titlul XXI PLATI EFECTUATE IN ANII PRECEDENTI SI RECUPERATE IN ANUL CURENT			-35.220	-35.220	-42.730	-42.730			
	85	01		Plati efectuate in anii precedenti si recuperate in anul curent			-35.220	-35.220	-42.730	-42.730			
	85	01	01	Plati efectuate in anii precedenti si recuperate in anul curent (SF)			-31.200	-31.200	-35.687	-35.687			
	85	01	02	Plati efectuate in anii precedenti si recuperate in anul curent (SD)			-4.020	-4.020	-7.043	-7.043			
7402	01			PROTECTIA MEDIULUI			6.889.110	6.839.110	4.881.606	4.014.246	867.360	522.657	
	20			CHELTUIELI CURENTE			1.993.800	1.943.800	737.052	467.902	269.150	475.481	
	20	02		Reparatii curente			1.250.000	1.250.000	429.276	279.276	150.000	279.276	
	20	30		Alte cheltuieli			150.000	150.000	150.000		150.000		
	20	30	30	Alte cheltuieli cu bunuri si servicii			1.100.000	1.100.000	279.276	279.276		279.276	
	55			TITLUL VII ALTE TRANSFERURI			1.100.000	1.100.000	279.276	279.276		279.276	
	55	01		A. Transferuri interne			300.000	300.000					
	55	01	18	Alte transferuri curente interne			300.000	300.000					
	55	01	42	Transferuri din bugetul local catre asociatiile de dezvoltare intercomuni- tare			200.000	200.000					
	58			TITLUL X PROIECTE CU FINANTARE DIN			100.000	100.000					

Capi- tol	Sub- capi- tol	Pa- ra- graf	Cru- psa / Titlu	Ar- ticol	Ali- ne- at	Denumire indicator	Credite de angajament			Credite bugetare		Angajamente bugetare	Angajamente legale	Plati efectuate	Angajamente legale de platit	Cheltuieli efective
							1	2	3	4	5					
	A					B										
	10	03	07			Contributia asiguratorie pentru munca			16.000	16.000	16.000	16.000	5.929	10.071	6.009	
	20					TITLUL II BUNURI SI SERVICII			470.000	374.332	374.332	374.332	160.938	213.394	160.938	
	20	01				Bunuri si servicii			470.000	374.332	374.332	374.332	160.938	213.394	160.938	
	20	01	09			Materiale si prestari de servicii cu caracter functional			370.000	319.647	319.647	319.647	106.253	213.394	106.253	
	20	01	30			Alte bunuri si servicii pentru intretinere si functionare			100.000	54.685	54.685	54.685	54.685		54.685	
8402	01					TRANSPORTURI			84.468.580	48.536.247	48.536.247	48.536.247	18.692.433	29.843.814	16.269.920	
	20					CHELTUIELI CURENTE			80.582.390	45.694.260	45.694.260	45.694.260	17.157.758	28.536.502	16.250.142	
	20	02				Reparatii curente			4.788.190	4.420.561	4.420.561	4.420.561	1.527.170	2.893.391	1.517.864	
	40					TITLUL IV SUBVENTII			4.788.190	4.420.561	4.420.561	4.420.561	1.527.170	2.893.391	1.517.864	
	40	03				Subventii pentru acoperirea diferentelor de pret si tarif			18.801.610	18.801.610	18.801.610	18.801.610	12.259.474	6.542.136	12.259.474	
	55					TITLUL VII ALTE TRANSFERURI			18.801.610	18.801.610	18.801.610	18.801.610	12.259.474	6.542.136	12.259.474	
	55	01				A. Transferuri interne			2.500.020	1.629.383	1.629.383	1.629.383	997.802	631.581	997.803	
	55	01	42			Transferuri din bugetul local catre asociatiile de dezvoltare intercomunitare			2.500.020	1.629.383	1.629.383	1.629.383	997.802	631.581	997.803	
	58					TITLUL X PROIECTE CU FINANTARE DIN FONDURILE EXTERNE NERAMBURSABILE			2.500.020	1.629.383	1.629.383	1.629.383	997.802	631.581	997.803	
	58	01				CADRULUI FINANCIAR 2014-2020			54.492.570	20.842.706	20.842.706	20.842.706	2.373.312	18.469.394	1.475.001	
						Programe din Fondul European de Dezvoltare Regionala (FEDR)										
	58	01	01			Finantarea nationala			54.265.060	20.617.002	20.617.002	20.617.002	2.164.220	18.452.782	1.408.832	
	58	01	02			Finantarea externa nerambursabila			7.151.560	2.937.340	2.937.340	2.937.340	73.168	2.864.172	4.619	
									40.938.500	16.204.178	16.204.178	16.204.178	615.568	15.588.610	440.677	

Capi- tol	Sub- capi- tol	Pa- ra- graf	Cru- pa / Titlu col	Ali- ne- at	Denumire indicator	Credite de angajament		Credite bugetare		Angajamente bugetare	Angajamente legale	Plati efectuate	Angajamente legale de platit	Cheltuieli efective
						aprobate la finele perioadei de raportare	trimestriale cumulate	aprobate la finele perioadei de raportare	trimestriale cumulate					
A					B									
					1	2	3	4	5	6	7	8=6-7	9	
	58	01	03		Cheltuieli neeligibile			6.175.000	6.175.000	1.475.484	1.475.484	1.475.484	1.475.484	963.536
	58	02			Programe din Fondul Social European (FSE)			225.704	225.704	225.704	225.704	209.092	16.612	66.169
	58	02	01		Finantarea nationala			73.660	73.660	73.389	73.389	56.777	16.612	11.791
	58	02	02		Finantarea externa nerambursabila			153.850	153.850	152.315	152.315	152.315		54.378
	70				CHELTUIELI DE CAPITAL			3.951.540	3.751.540	2.907.342	2.907.342	1.600.030	1.307.312	19.778
	71				TITLUL XV ACTIVE NEFINANCIARE			3.951.540	3.751.540	2.907.342	2.907.342	1.600.030	1.307.312	19.778
	71	01			Active fixe			3.951.540	3.751.540	2.907.342	2.907.342	1.600.030	1.307.312	19.778
	71	01	01		Constructii			3.460.660	3.260.660	2.651.016	2.651.016	1.566.829	1.084.187	1.149
	71	01	02		Masini, echipamente si mijloace de transport									4.221
	71	01	03		Mobilier, aparatura birou si alte active corporale									7.611
	71	01	30		Alte active fixe (inclusiv reparatii capitale)			490.880	490.880	256.326	256.326	33.201	223.125	6.797
	84				TITLUL XV PLATI EFECTUATE IN ANII PRECEDENTI SI RECUPERATE IN ANUL CURENT			-65.350	-65.350	-65.355	-65.355	-65.355		
	85				Titlul XXI PLATI EFECTUATE IN ANII PRECEDENTI SI RECUPERATE IN ANUL CURENT			-65.350	-65.350	-65.355	-65.355	-65.355		
	85	01			Plati efectuate in anii precedenti si recuperate in anul curent			-65.350	-65.350	-65.355	-65.355	-65.355		
	85	01	01		Plati efectuate in anii precedenti si recuperate in anul curent (SF)			-3.330	-3.330	-3.334	-3.334	-3.334		
	85	01	02		Plati efectuate in anii precedenti si recuperate in anul curent (SD)			-62.020	-62.020	-62.021	-62.021	-62.021		

Conducatorul institutiei,

Conducatorul compartimentului
financiar-contabil



Capi- tol	Sub- capi- tol	Pa- ra- graf	Ar- ti- col	Ali- ne- at	Denumire indicator	Credite de angajament			Credite bugetare		Angajamente legale	Plati efectuate	Angajamente legale de platit	Cheltuieli efective
						1	2	3	4	5				
	A				B									
					CADRULUI FINANCIAR 2014-2020									
	58	01			Programe din Fondul European de Dezvoltare Regionala (FEDR)			135.753.810	106.279.100	46.076.199	46.076.199	11.086.683	34.989.516	8.737.456
	58	01	01		Finantarea nationala			123.773.050	97.413.080	38.467.048	38.467.048	7.638.187	30.828.861	5.672.322
	58	01	02		Finantarea externa nerambursabila			16.602.090	13.739.530	5.157.640	5.157.640	636.499	4.521.141	29.767
	58	01	03		Cheltuieli neeligibile			86.016.430	68.361.080	30.227.001	30.227.001	5.127.026	25.099.975	4.578.228
	58	02			Programe din Fondul Social European (FSE)			21.154.530	15.312.470	3.082.407	3.082.407	1.874.662	1.207.745	1.064.327
	58	02	01		Finantarea nationala			11.813.970	8.699.230	7.456.308	7.456.308	3.296.248	4.160.060	2.713.560
	58	02	02		Finantarea externa nerambursabila			1.096.910	941.570	878.652	878.652	388.860	489.792	171.447
	58	02	03		Cheltuieli neeligibile			10.516.170	7.556.770	6.577.656	6.577.656	2.907.388	3.670.268	2.542.113
	58	05			Programe din Fondul European pentru Pescuit si Afaceri Maritime			200.890	200.890					
	58	05	02		Finantarea externa nerambursabila			166.790	166.790	152.843	152.843	152.248	595	351.574
	58	05	03		Cheltuieli neeligibile			161.790	161.790	149.817	149.817	149.222	595	348.774
	70				CHELTUIELI DE CAPITAL			5.000	5.000	3.026	3.026	3.026		2.800
	71				TITLUL XV ACTIVE NEFINANCIARE			35.117.500	29.373.750	18.761.697	18.761.697	11.559.589	7.202.108	6.838.727
	71	01			Active fixe			35.117.500	29.373.750	18.761.697	18.761.697	11.559.589	7.202.108	6.838.727
	71	01	01		Constructii			35.117.500	29.373.750	18.761.697	18.761.697	11.559.589	7.202.108	6.838.727
	71	01	02		Masini, echipamente si mijloace de transport			26.113.920	21.288.570	15.549.363	15.549.363	10.347.719	5.201.644	4.794.451
	71	01	03		Mobilier, aparatura birou si alte active corporale			3.457.120	3.457.120	1.135.588	1.135.588	367.908	767.680	837.953
	71	01	30		Alte active fixe (inclusiv reparatii capitale)			1.362.600	1.131.200	755.058	755.058	354.767	400.291	775.900
	84				PLATI EFECTUATE IN ANII PRECEDENTI SI RECUPERATE IN ANUL CURENT			4.183.860	3.496.860	1.321.688	1.321.688	489.195	832.493	430.423
								-93.840	-93.840	-102.093	-102.093	-102.093		

Capi- tol	Sub- capi- tol	Pa- ra- graf	Gru- pa / Titlu col	Ar- ti- col	Al- ne- at	Denumire indicator	Credite de angajament			Credite bugetare		Angajamente legale	Plati efectuate	Angajamente legale de platit	Cheltuieli efective
							1	2	3	4	5				
	A					B									
	85					Titlul XXI PLATI EFECTUATE IN ANII PRECEDENTI SI RECUPERATE IN ANUL CURENT									
	85	01				Plati efectuate in anii precedenti si recuperate in anul curent			-93.840		-102.093	-102.093			
	85	01	02			Plati efectuate in anii precedenti si recuperate in anul curent (SD)			-93.840		-102.093	-102.093			
5100	02					Panea I-a SERVICIIL PUBLICE GENERALE			2.041.360	1.933.360	940.689	940.689	587.914	352.775	1.045.588
5102						AUTORITATI PUBLICE SI ACTIUNI EXTERNE			2.041.360	1.933.360	940.689	940.689	587.914	352.775	1.043.561
	01					CHELTUIELI CURENTE			609.040	541.040	536.468	536.468	344.343	192.125	445.261
	58					TITLUL X PROIECTE CU FINANTARE DIN FONDURI EXTERNE NERAMBURSABILE									
	58	02				CADRULUI FINANCIAR 2014-2020			609.040	541.040	536.468	536.468	344.343	192.125	445.261
	58	02	01			Programa din Fondul Social European (FSE)			609.040	541.040	536.468	536.468	344.343	192.125	445.261
	58	02	01			Finantarea nationala			50.560	50.560	39.670	39.670	39.402	268	39.309
	58	02	02			Finantarea externa nerambursabila			558.480	490.480	496.798	496.798	304.941	191.857	405.952
	70					CHELTUIELI DE CAPITAL			1.432.320	1.392.320	404.221	404.221	243.571	160.650	598.300
	71					TITLUL XV ACTIVE NEFINANCIARE			1.432.320	1.392.320	404.221	404.221	243.571	160.650	598.300
	71	01				Active fixe			1.432.320	1.392.320	404.221	404.221	243.571	160.650	598.300
	71	01	01			Constructii									216.791
	71	01	02			Masini, echipamente si mijloace de transport			978.220	978.220	155.108	155.108	155.108		257.511
	71	01	03			Mobilier, aparatura birotica si alte active corporale									16.632
	71	01	30			Alte active fixe (inclusiv reparatii capitale)			64.100	64.100	12.000	12.000	12.000		
									390.000	350.000	237.113	237.113	76.463	160.650	107.366

Capi- tol	Pa- ra- graf	Gr- pa / Titlu	Ar- ti- col	Ali- ne- at	Denumire indicator	Credite de angajament		Credite bugetare		Angajamente bugetare	Angajamente legale	Plati efectuate	Angajamente legale de platit	Cheltuieli efective
						aprobate la finele perioadei de raportare	trimestriale cumulate	aprobate la finele perioadei de raportare	trimestriale cumulate					
A						1	2	3	4	5	6	7	8-6-7	9
					B									
		56	02	02	Finantarea externa nerambursabila									443
		58			TITLUL X PROIECTE CU FINANTARE DIN FONDURI EXTERNE NERAMBURSABILE									
		58	01		CADRULUI FINANCIAR 2014-2020			7.731.020	4.673.720	1.362.690	1.362.690	1.015.768	346.922	802.569
					Programe din Fondul European de Dezvoltare Regionala (FEDR)									
		58	01	01	Finantarea nationala			6.300.660	3.319.480	8.450	8.450		8.450	
		58	01	02	Finantarea externa nerambursabila			757.450	757.450					
		58	01	03	Cheltuieli neeligibile			1.211.990	1.211.990					
		58	02		Programe din Fondul Social European (FSE)			4.331.220	1.350.040	8.450	8.450		8.450	
		58	02	01	Finantarea nationala			1.430.360	1.354.240	1.354.240	1.354.240	1.015.768	338.472	802.569
		58	02	02	Finantarea externa nerambursabila			200.680	193.880	193.880	193.880	128.836	65.044	14.237
		70			CHELTUIELI DE CAPITAL			1.229.680	1.160.360	1.160.360	1.160.360	886.932	273.428	788.332
		71			TITLUL XV ACTIVE NEFINANCIARE			2.826.700	2.126.700	647.858	647.858	288.164	359.694	259.417
		71	01	01	Active fixe			2.826.700	2.126.700	647.858	647.858	288.164	359.694	259.417
		71	01	02	Constructii			2.826.700	2.126.700	647.858	647.858	288.164	359.694	259.417
		71	01	03	Masini, echipamente si mijloace de transport			1.870.000	1.320.000	311.973	311.973	71.634	240.339	259.417
		71	01	30	Mobilier, aparatura biroutica si alte active corporale			210.000	210.000	110.000	110.000	103.920	6.080	25.277
		71	01	30	Alte active fixe (inclusiv reparatii capitale)			40.000	40.000	40.000	40.000		40.000	121.530
6602		70			SANATATE			706.700	556.700	185.885	185.885	112.610	73.275	112.610
		71			CHELTUIELI DE CAPITAL			130.000	130.000					8.012
		71	01		TITLUL XV ACTIVE NEFINANCIARE			130.000	130.000					8.012
		71	01		Active fixe			130.000	130.000					8.012

Capi- tol	Sub- capi- tol	Pa- ra- gra- ful	Ar- ti- col	Al- ne- at	Denumire indicator	Credite de angajament			Credite bugetare	Angajamente bugetare	Angajamente legale	Plati efectuate	Angajamente legale de platit	Cheltuieli efective
						1	2	3						
	A				B									
	71	01	02		Masini, echipamente si mijloace de transport			130.000	130.000					6.731
	71	01	03		Mobilier, aparatura birotica si alte active corporale									1.281
	71	01	30		Alte active fixe (inclusiv reparatii capitale)									5.212.443
6702	01				CULTURA, RECREERE SI RELIGIE			33.227.220	26.815.380	12.140.183	12.140.183	6.252.393	5.887.790	5.212.443
	51				CHELTUIELI CURENTE			20.487.810	17.572.720	5.723.430	5.723.430	2.634.411	3.089.019	1.410.688
	51	02			TITLUL VI TRANSFERURI INTRE UNITATI ALE ADMINISTRATIEI PUBLICE			720.000	520.000	190.450	190.450	190.450	190.450	190.450
	51	02	29		Transferuri de capital			720.000	520.000	190.450	190.450	190.450	190.450	190.450
	56				Alte transferuri de capital catre institutii publice			720.000	520.000	190.450	190.450	190.450	190.450	190.450
	56	01			TITLUL VIII PROIECTE CU FINANTARE DIN FONDURI EXTERNE NERAMBURSABILE (FEN) POSTADERARE									2.628
	56	01			Programe din Fondul European de Dezvoltare Regionala (FEDR)									2.628
	56	01	01		Finantarea nationala									2.628
	58				TITLUL X PROIECTE CU FINANTARE DIN FONDURI EXTERNE NERAMBURSABILE									
	58	01			CADRULUI FINANCIAR 2014-2020									
	58	01			Programe din Fondul European de Dezvoltare Regionala (FEDR)			19.767.810	17.052.720	5.532.980	5.532.980	2.443.961	3.089.019	1.217.610
	58	01	01		Finantarea nationala			19.601.020	16.885.930	5.380.137	5.380.137	2.291.713	3.088.424	866.036
	58	01	02		Finantarea externa nerambursabila			2.058.540	1.873.160	805.045	805.045	223.340	581.705	17.323
	58	01	02		Finantarea externa nerambursabila			13.079.400	11.508.870	4.570.206	4.570.206	2.068.373	2.501.833	848.713

Capi- tol	Sub- capi- tol	Pa- ra- graf	Gru- pa / Titlu	Ar- ti- col	Ali- ne- at	Denumire indicator	Credite de angajament			Credite bugetare		Angajamente legale	Plati efectuate	Angajamente legale de platit	Cheltuieli efective
							1	2	3	4	5				
	A					B									
	58	01	03			Cheltuieli neeligibile			4.463.080	3.503.900	4.886		4.886		9
	58	05				Programe din Fondul European pentru Pescuit si Afaceri Maritime			166.790	166.790	152.843	152.248	595	351.574	
	58	05	02			Finantarea externa nerambursabila			161.790	161.790	149.817	149.222	595	348.774	
	58	05	03			Cheltuieli neeligibile			5.000	5.000	3.026	3.026		2.800	
	70					CHELTUIELI DE CAPITAL			12.740.370	9.243.620	6.417.722	3.618.951	2.798.771	3.801.755	
	71					TITLUL XV ACTIVE NEFINANCIARE			12.740.370	9.243.620	6.417.722	3.618.951	2.798.771	3.801.755	
	71	01				Active fixe			12.740.370	9.243.620	6.417.722	3.618.951	2.798.771	3.801.755	
	71	01	01			Constructii			11.938.350	8.663.000	6.147.244	3.618.951	2.528.293	3.183.902	
	71	01	02			Masini, echipamente si mijloace de transport			389.500	389.500				139.908	
	71	01	03			Mobilier, aparatura birou si alte active corporale			226.000	94.600	121.728	121.728	121.728	474.230	
	71	01	30			Alte active fixe			186.520	96.520	148.750	148.750	148.750	3.715	
	84					(inclusiv reparatii capitale) PLATI EFECTUATE IN ANII PRECEDENTI SI RECUPERATE IN ANUL CURENT			-960	-960	-969	-969			
	85					Titlul XXI PLATI EFECTUATE IN ANII PRECEDENTI SI RECUPERATE IN ANUL CURENT			-960	-960	-969	-969			
	85	01				Plati efectuate in anii precedenti si recuperate in anul curent			-960	-960	-969	-969			
	85	01	02			Plati efectuate in anii precedenti si recuperate in anul curent (SD)			-960	-960	-969	-969			
6802						ASIGURARI SI ASISTENTA SOCIALA			11.593.870	8.623.250	6.628.611	1.937.353	4.691.258	1.501.820	
	01					CHELTUIELI CURENTE			11.014.710	8.044.090	6.204.671	1.728.024	4.476.647	1.401.231	

Capi- tol	Sub- capi- tol	Pa- ra- graf	Gru- pa / Titlu col	Ali- ne- at	Denumire indicator	Credite de angajament			Credite bugetare		Angajamente legale	Plati efectuate	Angajamente legale de platit	Cheltuieli efective
						1	2	3	4	5				
			A		B									
	56				TITLUL VIII PROIECTE CU FINANTARE DIN FONDURI EXTERNE NERAMBURSABILE (FEN) POSTADERARE									
	56	01			Programe din Fondul European de Dezvoltare Regionala (FEDR)									659
	56	01	02		Finantarea externa nerambursabila									659
	58				TITLUL X PROIECTE CU FINANTARE DIN FONDURI EXTERNE NERAMBURSABILE									659
	58	01			CADRULUI FINANCIAR 2014-2020									
	58	01			Programe din Fondul European de Dezvoltare Regionala (FEDR)			11.014.710	8.044.090	6.204.671	1.728.024	4.476.647	1.400.572	
	58	01	01		Finantarea nationala			1.467.650	1.467.650	864.775	979	863.796	2.189	
	58	01	02		Finantarea externa nerambursabila			131.950	131.950	86.693	147	86.546	147	
	58	01	03		Cheltuieli neeligibile			747.700	747.700	469.259	832	468.427	2.042	
	58	02			Programe din Fondul Social European (FSE)			588.000	588.000	308.823		308.823		
	58	02	01		Finantarea nationala			9.547.060	6.576.440	5.339.896	1.727.045	3.612.851	1.398.383	
	58	02	02		Finantarea externa nerambursabila			772.010	623.470	571.713	163.845	407.868	106.110	
	58	02	03		Cheltuieli neeligibile			8.574.160	5.752.080	4.768.183	1.563.200	3.204.983	1.292.273	
	70				CHELTUIELI DE CAPITAL			200.890	200.890					
	71	01			TITLUL XV ACTIVE NEFINANCIARE			606.000	606.000	456.000	241.389	214.611	100.589	
	71	01	01		Active fixe			606.000	606.000	456.000	241.389	214.611	100.589	
	71	01	02		Masini, echipamente si mijloace de transport			606.000	606.000	456.000	241.389	214.611	100.589	
	71	01	03		Mobilier, aparatura birou si alte active corporale			150.000	150.000	456.000	241.389	214.611	100.589	
								344.000	344.000	344.000	231.389	112.611	43.436	

Capi- tol	Sub- capit- ol	Pa- ra- gra- ful graf	Gru- pa / Titlu col	Ali- ne- at	Denumire indicator	Credite de angajament			Credite bugetare		Angajamente legale	Plati efectuate	Angajamente legale de platit	Cheltuieli efective	
						1	2	3	aprobate la finele perioadei de raportare	trimestriale cumulate					4
					B										
					A										
						PRECEDENTI SI RECUPERATE									
						IN ANUL CURENT									
						Plati efectuate in anii precedenti si recuperate in anul curent			-4.020	-4.020	-7.043	-7.043	-7.043	-7.043	
						Plati efectuate in anii precedenti si recuperate in anul curent (SD)			-4.020	-4.020	-7.043	-7.043	-7.043	-7.043	
						PROTECTIA MEDIULUI			5.439.110	5.389.110	4.452.330	4.452.330	4.452.330	4.452.330	243.381
						CHELTUIELI CURENTE			543.800	493.800	307.776	307.776	307.776	188.626	196.205
						TITLUL VII ALTE TRANSFERURI			100.000	100.000					
						A. Transferuri interne			100.000	100.000					
						Transferuri din bugetul local catre asociatiile de dezvoltare intercomuni- tate			100.000	100.000					
						TITLUL X PROIECTE CU FINANTARE DIN FONDURI EXTERNE NERAMBURSABILE									
						CADRULUI FINANCIAR 2014-2020			443.800	393.800	307.776	307.776	307.776	188.626	196.205
						Programe din Fondul European de Dezvoltare Regionala (FEDR)			443.800	393.800	307.776	307.776	307.776	188.626	196.205
						Finantarea nationala			29.070	29.070	5.734	5.734	5.734	2.230	2.601
						Finantarea externa nerambursabila			414.730	364.730	302.042	302.042	302.042	186.396	193.604
						CHELTUIELI DE CAPITAL			4.895.310	4.895.310	4.144.554	4.144.554	4.144.554	3.546.344	47.176
						TITLUL XV ACTIVE NEFINANCIARE			4.895.310	4.895.310	4.144.554	4.144.554	4.144.554	3.546.344	47.176
						Active fixe			4.895.310	4.895.310	4.144.554	4.144.554	4.144.554	3.546.344	47.176
						Constructii			4.693.310	4.693.310	4.132.614	4.132.614	4.132.614	3.546.344	38.370
						Mobilier, aparatura birou si alte active corporale			150.000	150.000					

Capi- tol	Pa- ra- graf	Gru- pa / Tidul	Ar- ti- col	Ali- ne- at	Denumire indicator	Credite de angajament		Credite bugetare		Angajamente legale	Plati efectuate	Angajamente legale de platit	Cheltuieli efective
						aprobate la finele perioadei de raportare	aprobate la finele perioadei de raportare	aprobate la finele perioadei de raportare	aprobate la finele perioadei de raportare				
A	B	1	2	3	4	5	6	7	8=6-7	9			
					transport								
71	01	03			Mobilier, aparatura birou si alte active corporale								4.221
71	01	30			Alte active fixe (inclusiv reparatii capitale)	490.880	490.880	256.326	256.326	33.201	223.125		7.611
84					TITLUL XV PLATI EFECTUATE IN ANII PRECEDENTI SI RECUPERATE IN ANUL CURENT	-62.020	-62.020	-62.021	-62.021	-62.021			6.797
85					Tidul XXI PLATI EFECTUATE IN ANII PRECEDENTI SI RECUPERATE IN ANUL CURENT	-62.020	-62.020	-62.021	-62.021	-62.021			
85	01				Plati efectuate in anii precedenti si recuperate in anul curent	-62.020	-62.020	-62.021	-62.021	-62.021			
85	01	02			Plati efectuate in anii precedenti si recuperate in anul curent (SD)	-62.020	-62.020	-62.021	-62.021	-62.021			
9902	97				excedent/deficit seot dezv	-23.182.360	-19.607.010	-62.021	-62.021	3.816.821			

Conducatorul institutiei,

Conducatorul compartimentului
financiar-contabil

TOTAL JUDET

CONTUL DE EXECUTIE AL BUGETULUI LOCAL - CHELTUIELI
SECTIUNEA DE FUNCTIONARE
30.06.2022

Pag. 1 - lei-

Capi- tol	Sub- cap- tol	Pa- ra- graf	Gru- pa / Titlu	Ar- ti- col	Ali- ne- at	Denumire indicator	Credite de angajament			Credite bugetare		Angajamente legale	Plati efectuate	Angajamente legale de platit	Cheltuieli efective				
							1	2	3	4	5					6	7	8=6-7	9
5002			A			B													
						TOTAL CHELTUIELI													
	01					CHELTUIELI CURENTE													
	10					TITLUL I CHELTUIELI DE PERSONAL													
	10	01				Cheltuieli salariale in bani													
	10	01	01			Salarii de baza	201.252.220		133.228.310	171.685.933	170.150.075	85.490.222	84.659.153	81.424.495					
	10	01	06			Alte sporuri	191.658.350		129.460.440	162.108.121	160.572.263	81.740.254	78.832.009	81.424.495					
	10	01	12			Indemnizatii plătite unor persoane din afara unitatii	65.700.800		38.713.350	65.700.800	65.700.800	29.359.568	36.341.232	29.207.124					
	10	01	13			Drepturi de delegare	60.911.430		35.047.980	60.911.430	60.911.430	26.659.573	34.251.857	26.540.868					
	10	01	15			Alocatii pentru transportul la si de la locul de munca	53.351.280		30.324.130	53.351.280	53.351.280	23.843.662	29.507.618	23.851.847					
	10	01	17			Indemnizatii de hrana	2.363.760		1.382.760	2.363.760	2.363.760	694.184	1.669.576	688.569					
	10	01	30			Alte drepturi salariale in bani	442.000		302.000	442.000	442.000	204.048	237.952	202.176					
	10	02	02			Cheltuieli salariale in natura	37.500		36.500	37.500	37.500	7.200	30.300	6.377					
	10	02	06			Norme de hrana	313.500		222.200	313.500	313.500	121.115	192.385	113.739					
	10	02	06			Vouchere de vacanta	3.064.790		1.793.790	3.064.790	3.064.790	1.326.080	1.738.710	1.322.534					
	10	03	01			Contributii	1.338.600		986.600	1.338.600	1.338.600	463.284	875.316	355.626					
	10	03	01			Contributii de asigurari sociale de stat	3.077.050		2.537.050	3.077.050	3.077.050	1.987.239	1.089.811	1.952.580					
	10	03	02			Contributii de asigurari sociale de sanatate	1.640.000		1.109.000	1.640.000	1.640.000	802.826	837.174	768.767					
	10	03	02			Contributii de asigurari de somaj	1.437.050		1.437.050	1.437.050	1.437.050	1.184.413	252.637	1.183.813					
	10	03	03			Contributii de asigurari sociale de sanatate	1.712.320		1.128.320	1.712.320	1.712.320	712.756	999.564	713.676					
	10	03	04			Contributii de asigurari pentru accidente de munca si boli profesionale	133.500		133.500	133.500	133.500	94.282	39.218	94.282					
	10	03	06			Contributii pentru concedii si indemnizatii	14.050		14.050	14.050	14.050	2.536	11.514	2.536					
							52.500		52.500	52.500	52.500	31.030	21.470	31.030					
							12.020		12.020	12.020	12.020	932	11.088	932					
							15.080		15.080	15.080	15.080	5.054	10.026	5.054					

Capi- tol	Sub- capi- tol	Pa- ra- graf	Gru- pa / Titlu	Ar- ti- col	Ali- ne- at	Denumire indicator	Credite de angajament		Credite bugetare		Angajamente legale	Plati efectuate	Angajamente legale de platit	Cheltuieli efective
							1	2	3	4				
A							B							
	20	05	30			Alte obiecte de inventar			1.725.000	1.310.670	839.715	510.377	329.338	238.611
	20	06				Deplasari, detasari, transferari			384.000	330.720	141.946	119.554	22.392	107.945
	20	06	01			Deplasari interne, detasari, transferari			284.000	250.720	113.004	96.904	16.100	88.574
	20	06	02			Deplasari in strainatate			100.000	80.000	28.942	22.650	6.292	19.371
	20	11				Carti, publicatii si materiale documentare			180.000	126.500	108.582	102.082	6.500	111.383
	20	12				Consultanta si expertiza			119.600	97.600	117.600	13.300	104.300	12.700
	20	13				Pregatire profesionala			389.000	255.580	191.547	74.856	116.691	75.716
	20	14				Protectia muncii			61.900	34.500	29.516	14.944	14.572	14.945
	20	24				Comisioane si alte costuri aferente imprumuturilor			100.000	75.000	36.317	35.089	1.228	34.884
	20	24	02			Comisioane si alte costuri aferente imprumuturilor interne			100.000	75.000	36.317	35.089	1.228	34.884
	20	30				Alte cheltuieli			15.295.410	11.576.650	7.638.749	3.745.854	2.357.037	3.302.025
	20	30	02			Protocol si reprezentare			60.000	40.000	28.437	18.002	10.435	18.002
	20	30	04			Chirii			500.000	250.000	227.073	223.167	3.906	223.167
	20	30	30			Alte cheltuieli cu bunuri si servicii			14.735.410	11.286.650	7.383.239	3.504.685	2.342.696	3.060.856
	30					TITLUL III DOBANZI			4.513.930	2.563.930	4.513.930	1.865.004	2.648.926	2.068.286
	30	01				Dobanzi aferente datoriei publice interne			4.513.930	2.563.930	4.513.930	1.865.004	2.648.926	2.068.286
	30	01	01			Dobanzi aferente datoriei publice interne directe			4.513.930	2.563.930	4.513.930	1.865.004	2.648.926	2.068.286
	40					TITLUL IV SUBVENTII			18.801.610	12.593.000	18.801.610	12.259.474	6.542.136	12.259.474
	40	03				Subventii pentru acoperirea diferentelor de pret si tarif			18.801.610	12.593.000	18.801.610	12.259.474	6.542.136	12.259.474
	50					TITLUL V FONDURI DE REZERVA			18.801.610	12.593.000	18.801.610	12.259.474	6.542.136	12.259.474
	50	04				Fond de rezerva bugetara la dispozitia			50.000					

Capi- tol	Sub- capi- tol	Pa- ra- graf	Gru- pa / Titlu	Ar- ti- col	Ali- ne- at	Denumire indicator	Credite de angajament		Credite bugetare		Angajamente legale	Plati efectuate	Angajamente legale de platit	Cheltuieli efective	
							aprobate la finele perioadei de raportare	trimestriale cumulate	aprobate la finele perioadei de raportare	trimestriale cumulate					
A							1	2	3	4	5	6	7	8=6-7	9
B															
						autoritatilor locale			50.000						
						TITLUL VI TRANSFERURI INTRE UNITATI ALE									
						ADMINISTRATIEI PUBLICE									
	51	01				Transferuri curente			5.780.000	4.345.000	2.200.000	2.200.000	2.200.000	2.200.000	2.200.000
	51	01	01			Transferuri catre institutii publice			5.780.000	4.345.000	2.200.000	2.200.000	2.200.000	2.200.000	2.200.000
	55					TITLUL VII ALTE TRANSFERURI									
	55	01				A. Transferuri interne			8.935.500	7.093.520	4.382.505	4.382.505	1.551.051	1.551.051	2.837.914
	55	01	18			Alte transferuri curente interne			8.915.500	7.073.520	4.382.505	4.382.505	1.551.051	1.551.051	2.837.914
	55	01	63			Finantarea invatamanului particular sau confesional acreditat			7.197.500	6.214.520	3.523.525	3.523.525	1.972.474	1.972.474	1.978.934
	55	02				B. Transferuri curente in strainatate (care organizatii internationale)			1.718.000	859.000	858.980	858.980			858.980
	55	02	04			Alte transferuri curente in strainatate			20.000	20.000					
	57					TITLUL VIII ASISTENTA SOCIALA									
	57	02				Ajutoare sociale			9.918.890	5.230.810	9.918.890	9.918.890	5.282.689	5.282.689	4.750.098
	57	02	01			Ajutoare sociale in numerar			9.918.890	5.230.810	9.918.890	9.918.890	5.282.689	5.282.689	4.750.098
	57	02	02			Ajutoare sociale in natura			9.642.000	5.029.540	9.642.000	9.642.000	5.059.394	5.059.394	4.689.388
	57	02	03			Tichete de cresa si tichete sociale pentru gradinita			150.000	80.000	150.000	150.000	96.870	96.870	53.130
	57	02	04			Tichete cadou acordate pentru cheltuieli sociale			10.000	4.380	10.000	10.000	9.535	9.535	7.580
	59					TITLUL XI ALTE CHELTUIELI									
	59	01				Burse			116.890	116.890	116.890	116.890	116.890	116.890	3.150.456
	59	12				Sustinerea cultelor			6.480.000	3.509.240	3.516.104	3.516.104	369.827	369.827	1.829.434
	59	40				Sume aferente persoanelor cu handicap			4.673.000	2.047.240	2.047.240	2.047.240	217.808	217.808	1.829.434
									1.087.000	1.087.000	1.062.000	1.062.000			1.062.000

Capi- tol	Sub- capi- tol	Pa- ra- graf	Gru- pa / Titlu col	Ali- ne- at	Denumire indicator	Credite de angajament			Credite bugetare		Angajamente legale	Plati efectuate	Angajamente legale de platit	Cheltuieli efective
						aprobate la finele perioadei de raportare	trimestriale cumulate	1	2	3				
			A		B									
					neincadrate									
			79		OPERATIUNI FINANCIARE			720.000		375.000	406.864	254.845	152.019	259.022
			81		TITLUL XIX RAMBURSARI DE CREDITE			10.137.000		4.311.000	10.137.000	4.309.856	5.827.144	
			81	02	Rambursari de credite interne			10.137.000		4.311.000	10.137.000	4.309.856	5.827.144	
			81	02	05	Rambursari de credite aferente datoriei publice interne locale		10.137.000		4.311.000	10.137.000	4.309.856	5.827.144	
			84		PLATI EFECTUATE IN ANII PRECEDENTI SI RECUPERATE IN ANUL CURENT			-543.130		-543.130	-559.188	-559.188	-559.188	
			85		Titlul XXI PLATI EFECTUATE IN ANII PRECEDENTI SI RECUPERATE			-543.130		-543.130	-559.188	-559.188	-559.188	
			85	01	IN ANUL CURENT			-543.130		-543.130	-559.188	-559.188	-559.188	
			85	01	Plati efectuate in anii precedenti si recuperate in anul curent			-543.130		-543.130	-559.188	-559.188	-559.188	
			85	01	01	Plati efectuate in anii precedenti si recuperate in anul curent (SF)		-543.130		-543.130	-559.188	-559.188	-559.188	
5100	02				Partea I-A SERVICII PUBLICE GENERALE			32.866.530		21.515.530	29.320.163	14.242.570	15.077.593	14.501.578
5102					AUTORITATI PUBLICE SI ACTIVITATI EXTERNE			24.520.200		16.415.200	21.300.433	10.747.070	10.553.363	10.789.062
			01		CHELTUIELI CURENTE			24.597.500		16.492.500	21.377.877	10.824.514	10.553.363	10.789.062
			10		TITLUL I CHELTUIELI DE PERSONAL			16.800.000		10.515.000	16.800.000	8.149.486	8.650.514	8.217.194
			10	01	Cheltuieli salariale in bani			16.048.000		9.913.000	16.048.000	7.680.234	8.367.766	7.744.280
			10	01	01	Salarii de baza		14.328.000		8.658.000	14.328.000	6.911.692	7.416.308	7.023.995
			10	01	06	Alte sporuri		140.000		85.000	140.000	48.430	91.570	49.735
			10	01	12	Indemnizatii plătite unor persoane din afara unitatii								
			10	01	13	Drepturi de delegare		440.000		300.000	440.000	204.048	235.952	202.176
			10	01	17	Indemnizatii de hrana		20.000		20.000	20.000	7.000	13.000	6.177
			10	01				670.000		500.000	670.000	322.138	347.862	325.679

Capi- tol	Sub- capit- ol	Pa- ra- graf	Gru- pa / Titlu	Ali- ne- at	Denumire indicator	Credite de angajament		Credite bugetare		Angajamente legale	Plati efectuate	Angajamente legale de platit	Cheltuieli efective	
						aprobate la finele perioadei de raportare	trimestriale cumulate	aprobate la finele perioadei de raportare	trimestriale cumulate					
A					B	1	2	3	4	5	6	7	8=6-7	9
	10	01	30		Alte drepturi salariale in bani			450.000	350.000	450.000	186.926	263.074	136.518	
	10	02			Cheltuieli salariale in natura			310.000	310.000	310.000	253.350	56.650	254.350	
	10	02	06		Vouchere de vacanta			310.000	310.000	310.000	253.350	56.650	254.350	
	10	03			Contributii			442.000	292.000	442.000	215.902	226.098	218.564	
	10	03	01		Contributii de asigurari sociale de stat			40.000	40.000	40.000	35.087	4.913	35.087	
	10	03	02		Contributii de asigurari de somaj			5.000	5.000	5.000	670	4.330	670	
	10	03	03		Contributii de asigurari sociale de sanatate			12.000	12.000	12.000	11.548	452	11.548	
	10	03	04		Contributii de asigurari pentru accidente de munca si boli profesionale			5.000	5.000	5.000	330	4.670	330	
	10	03	06		Contributii pentru concedii si indemnizatii			5.000	5.000	5.000	1.870	3.130	1.870	
	10	03	07		Contributia asiguratorie pentru munca			375.000	225.000	375.000	166.397	208.603	169.059	
	20				TITLUL II BUNURI SI SERVICII			7.295.000	5.715.000	4.388.524	2.485.675	1.902.849	2.382.515	
	20	01			Bunuri si servicii			2.650.000	1.860.000	2.118.849	1.138.146	980.703	1.150.359	
	20	01	01		Furnituri de birou			150.000	80.000	147.064	28.755	118.329	30.461	
	20	01	02		Materiale pentru curatenie			100.000	60.000	35.842	19.309	16.533	25.792	
	20	01	03		Incalzit, iluminat si forta motrica			700.000	550.000	667.305	367.100	300.205	362.573	
	20	01	04		Apa, canal si salubritate			200.000	100.000	76.417	23.331	53.086	23.331	
	20	01	05		Carburanti si lubrifianti			250.000	200.000	250.000	97.140	152.860	95.690	
	20	01	06		Piese de schimb			130.000	50.000	95.855	25.008	70.847	25.008	
	20	01	08		Posta, telecomunicatii, radio, tv, internet			250.000	150.000	212.243	109.638	102.605	124.977	
	20	01	09		Materiale si prestari de servicii cu caracter functional			420.000	320.000	319.943	271.464	48.479	261.730	

Capi- tot	Sub- capi- tot	Pa- tra- graf	Gru- pa / Tidu col	Ali- ne- at	Denumire indicator	Credite de angajament		Credite bugetare		Angajamente legale	Plati efectuate	Angajamente legale de platit	Cheltuieli efective
						1	2	3	4				
	A				B								
	20	01	30		Alte bunuri si servicii pentru intretinere si functionare			450.000	350.000	314.180	196.421	117.759	200.797
	20	02			Reparatii curente			1.625.000	1.325.000	507.934	391.584	116.350	391.584
	20	05			Bunuri de natura obiectelor de inventar			300.000	200.000	118.023	118.023		
	20	05	30		Alte obiecte de inventar			300.000	200.000	118.023	118.023		
	20	06			Deplasari, detasari, transferari			200.000	160.000	67.710	59.650	8.060	48.041
	20	06	01		Deplasari interne, detasari, transferari			100.000	80.000	38.768	37.000	1.768	28.670
	20	06	02		Deplasari in strainatate			100.000	80.000	28.942	22.650	6.292	19.371
	20	11			Carti, publicatii si materiale documentare			140.000	100.000	99.931	99.931		106.257
	20	13			Pregatire profesionala			50.000	50.000	15.300	15.300		15.300
	20	30			Alte cheltuieli			2.330.000	2.020.000	1.460.777	663.041	797.736	670.974
	20	30	02		Protocol si reprezentare			60.000	40.000	28.437	18.002	10.435	18.002
	20	30	04		Chirii			500.000	250.000	227.073	223.167	3.906	223.167
	20	30	30		Alte cheltuieli cu bunuri si servicii			1.770.000	1.730.000	1.205.267	421.872	783.395	429.805
	55				TITLUL VII ALTE TRANSFERURI			2.500	2.500	2.489	2.489		2.489
	55	01			A. Transferuri interne			2.500	2.500	2.489	2.489		2.489
	55	01	18		Alte transferuri curente interne			2.500	2.500	2.489	2.489		2.489
	59				TITLUL XI ALTE CHELTUIELI			500.000	260.000	186.864	186.864		186.864
	59	40			Sume aferente persoanelor cu handicap neincadrate			500.000	260.000	186.864	186.864		186.864
	84				PLATI EFECTUATE IN ANII PRECEDENTI SI RECUPERATE IN ANUL CURENT			-77.300	-77.300	-77.444	-77.444		
	85				Tidul XXI PLATI EFECTUATE IN ANII PRECEDENTI SI RECUPERATE IN ANUL CURENT			-77.300	-77.300	-77.444	-77.444		

Capi- tol	Sub- capi- tol	Pa- ra- graf	Gru- pa / Titlu	Ar- ti- col	Ali- ne- at	Denumire indicator	Credite de angajament			Credite bugetare		Angajamente legale	Plati efectuate	Angajamente legale de platit	Cheltuieli efective
							aprobate la finele perioadei de raportare	trimestriale cumulate		aprobate la finele perioadei de raportare	trimestriale cumulate				
A						B	1	2	3	4	5	6	7	8=6-7	9
	85	01				Plati efectuate in anii precedenti si recuperate in anul curent	-77.300		-77.300	-77.300	-77.444	-77.444	-77.444		
	85	01	01			Plati efectuate in anii precedenti si recuperate in anul curent (SF)	-77.300		-77.300	-77.444	-77.444	-77.444	-77.444		
5402			01			ALTE SERVICII PUBLICE GENERALE	3.732.400		3.732.400	3.469.483	3.469.483	3.469.483	3.469.483	1.874.076	1.609.346
			10			CHELTUIELI CURENTE	3.736.500		3.736.500	3.473.597	3.473.597	3.473.597	3.473.597	1.874.076	1.609.346
			10	01		TITLUL I CHELTUIELI DE PERSONAL	3.250.000		3.250.000	2.044.000	3.250.000	3.250.000	3.250.000	1.808.490	1.468.546
			10	01		Cheltuieli salariale in bani	3.093.600		3.093.600	1.925.600	3.093.600	3.093.600	3.093.600	1.742.330	1.377.527
			10	01	01	Salarii de baza	2.859.000		2.859.000	1.759.000	2.859.000	2.859.000	2.859.000	1.596.528	1.293.230
			10	01	01	Salarii de baza	7.000		7.000	7.000	7.000	7.000	7.000	7.000	7.000
			10	01	13	Drepturi de delegare	158.000		158.000	90.000	158.000	158.000	158.000	53.518	54.260
			10	01	17	Indemnizatii de hrana	69.600		69.600	69.600	69.600	69.600	69.600	35.280	30.037
			10	01	30	Alte drepturi salariale in bani	46.400		46.400	46.400	46.400	46.400	46.400	44.000	44.000
			10	02		Cheltuieli salariale in natura	46.400		46.400	46.400	46.400	46.400	46.400	2.400	44.000
			10	02	06	Vouchere de vacanta	46.400		46.400	46.400	46.400	46.400	46.400	2.400	44.000
			10	03		Contributii	110.000		110.000	72.000	110.000	110.000	110.000	46.240	47.019
			10	03	01	Contributii de asigurari sociale de stat	13.000		13.000	13.000	13.000	13.000	13.000	12.504	12.504
			10	03	02	Contributii de asigurari de somaj	1.000		1.000	1.000	1.000	1.000	1.000	396	396
			10	03	03	Contributii de asigurari sociale de sanatate	5.000		5.000	5.000	5.000	5.000	5.000	4.115	4.115
			10	03	04	Contributii de asigurari pentru accidente de munca si boli profesionale	1.000		1.000	1.000	1.000	1.000	1.000	119	119
			10	03	06	Contributii pentru concedii si indemnizatii	1.000		1.000	1.000	1.000	1.000	1.000	673	673
			10	03	07	Contributia asiguratorie pentru munca	89.000		89.000	89.000	89.000	89.000	89.000	28.433	29.212
			20			TITLUL II BUNURI SI SERVICII	436.500		436.500	421.500	223.597	223.597	223.597	158.011	140.800

Capi- tol	Sub- capi- tol	Pa- ra- graf	Gr- ps / Titlu	Ar- ti- col	Ali- ne- at	Denumire indicator	Credite de angajament			Credite bugetare		Angajamente legale	Plati efectuate	Angajamente legale de platit	Cheltuieli efective				
							1	2	3	4	5					6	7	8=6-7	9
A						B													
	20	01				Bunuri si servicii			227.500	212.500	136.891	74.340	62.551	74.129					
	20	01	01			Furnituri de birou			12.500	12.500	831	831		831					
	20	01	02			Materiale pentru curatenie			2.000	2.000									
	20	01	03			Incalzit, iluminat si forta motrica			110.000	110.000	84.207	39.141	45.066	39.063					
	20	01	04			Apa, canal si salubritate			23.000	23.000	9.139	4.377	4.762	4.377					
	20	01	08			Posta, telecomunicatii, radio, tv, internet			15.000	13.000	11.414	7.951	3.463	8.018					
	20	01	30			Alte bunuri si servicii pentru intretinere si functionare			65.000	52.000	31.300	22.040	9.260	21.840					
	20	05				Bunuri de natura obiectelor de inventar			53.000	53.000	17.000	17.000							
	20	05	30			Alte obiecte de inventar			53.000	53.000	17.000	17.000							
	20	06				Deplasari, detasari, transferari			117.000	117.000	52.630	52.630		52.630					
	20	06	01			Deplasari interne, detasari, transferari			117.000	117.000	52.630	52.630		52.630					
	20	11				Carti, publicatii si materiale documentare			2.000	2.000	366	366		366					
	20	13				Pregatire profesionala			16.000	16.000	11.140	11.140		11.140					
	20	30				Alte cheltuieli			21.000	21.000	5.570	2.535	3.035	2.535					
	20	30	30			Alte cheltuieli cu bunuri si servicii			21.000	21.000	5.570	2.535	3.035	2.535					
	50					TITLUL V FONDURI DE REZERVA			50.000										
	50	04				Fond de rezerva bugetara la dispozitia autoritatilor locale			50.000										
	84					PLATI EFECTUATE IN ANII PRECEDENTI SI RECUPERATE IN ANUL CURENT			-4.100	-4.100	-4.114	-4.114							
	85					Titlul XXI PLATI EFECTUATE IN ANII PRECEDENTI SI RECUPERATE IN ANUL CURENT			-4.100	-4.100	-4.114	-4.114							

Capi- tot	Sub- capit- ol	Pa- ra- graf	Gru- pa / Titlu	Ar- ti- col	Al- ne- at	Denumire indicator	Credite de angajament			Credite bugetare		Angajamente legale	Plati efectuate	Angajamente legale de platit	Cheltuieli efective
							1	2	3	4	5				
			A			B									
			85	01		Plati efectuate in anii precedenti si recuperate in anul curent			-4.114	-4.114	-4.114	-4.114			
			85	01	01	Plati efectuate in anii precedenti si recuperate in anul curent (SF)			-4.114	-4.114	-4.114	-4.114			
5502						TRANZACTII PRIVIND DATORIA PUBLICA SI IMPRUMUTURI			4.613.930	2.638.930	4.550.247	4.550.247	1.900.093	2.650.154	2.103.170
			01			CHELTUIELI CURENTE			4.613.930	2.638.930	4.550.247	4.550.247	1.900.093	2.650.154	2.103.170
			20			TITLUL II BUNURI SI SERVICII			100.000	75.000	36.317	36.317	35.089	1.228	34.884
			20	24		Comisioane si alte costuri aferente imprumuturilor			100.000	75.000	36.317	36.317	35.089	1.228	34.884
			20	24	02	Comisioane si alte costuri aferente imprumuturilor interne			100.000	75.000	36.317	36.317	35.089	1.228	34.884
			30			TITLUL III DOBANZI			4.513.930	2.563.930	4.513.930	4.513.930	1.865.004	2.648.926	2.068.286
			30	01		Dobanzi aferente datoriei publice interne			4.513.930	2.563.930	4.513.930	4.513.930	1.865.004	2.648.926	2.068.286
			30	01	01	Dobanzi aferente datoriei publice interne directe			4.513.930	2.563.930	4.513.930	4.513.930	1.865.004	2.648.926	2.068.286
6000	02					Partea II-a APARARE, ORDINE PUBLICA SI SIGURANTA NATIONALA			11.520.090	7.049.540	11.289.095	11.289.095	5.161.089	6.128.006	4.999.946
6102						ORDINE PUBLICA SI SIGURANTA NATIONALA			11.520.090	7.049.540	11.289.095	11.289.095	5.161.089	6.128.006	4.999.946
			01			CHELTUIELI CURENTE			11.563.000	7.092.450	11.334.328	11.334.328	5.206.322	6.128.006	4.999.946
			10			TITLUL I CHELTUIELI DE PERSONAL			10.740.000	6.430.350	10.740.000	10.740.000	4.889.653	5.850.347	4.724.428
			10	01		Cheltuieli salariale in bani			8.677.500	4.989.850	8.677.500	8.677.500	3.804.242	4.873.258	3.676.583
			10	01	01	Salarii de baza			7.930.500	4.511.850	7.930.500	7.930.500	3.553.505	4.376.995	3.475.840
			10	01	06	Alte sporuri			488.000	310.000	488.000	488.000	143.352	344.648	135.718
			10	01	13	Drepturi de delegare			6.000	5.000	6.000	6.000	40	5.960	40
			10	01	17	Indemnizatii de hrana			13.000	8.000	13.000	13.000	5.706	7.294	5.418

Capi- tol	Sub- capi- tol	Pa- ra- graf	Gru- pa / Titlu	Ar- ti- col	Al- ne- at	Denumire indicator	Credite de angajament		Credite bugetare		Angajamente bugetare	Angajamente legale	Plati efectuate	Angajamente legale de platit	Cheltuieli efective
							aprobat la finele perioadei de raportare	trimestriale cumulate	aprobat la finele perioadei de raportare	trimestriale cumulate					
A						B	1	2	3	4	5	6	7	8-6-7	9
						caracter functional			30.000	30.000	17.872	17.872	10.872	7.000	8.883
	20	01	30			Alte bunuri si servicii pentru intretinere si functionare			36.000	34.000	24.230	24.230	6.289	17.941	6.561
	20	02				Reparatii curente			6.000	6.000	5.236	5.236	5.236		5.236
	20	05				Bunuri de natura obiectelor de inventar			159.000	109.000	26.522	26.522	26.522		7.595
	20	05	01			Uniforme si echipament			144.000	94.000	26.272	26.272	26.272		7.595
	20	05	30			Alte obiecte de inventar			15.000	15.000	250	250	250		
	20	06				Deplasari, detasari, transferari			10.000	10.000	781	781	781		781
	20	06	01			Deplasari interne, detasari, transferari			10.000	10.000	781	781	781		781
	20	11				Carti, publicatii si materiale documentare			1.000	1.000					
	20	13				Pregatire profesionala			10.000	10.000					500
	20	30				Alte cheltuieli			105.900	55.000	96.575	96.575	43.717	52.858	43.717
	20	30	30			Alte cheltuieli cu bunuri si servicii			105.900	55.000	96.575	96.575	43.717	52.858	43.717
	84					PLATI EFECTUATE IN ANII PRECEDENTI SI RECUPERATE IN ANUL CURENT			-42.910	-42.910	-45.233	-45.233	-45.233		
	85					Titlul XXI PLATI EFECTUATE IN ANII PRECEDENTI SI RECUPERATE IN ANUL CURENT			-42.910	-42.910	-45.233	-45.233	-45.233		
	85	01				Plati efectuate in anii precedenti si recuperate in anul curent			-42.910	-42.910	-45.233	-45.233	-45.233		
	85	01	01			Plati efectuate in anii precedenti si recuperate in anul curent (SF)			-42.910	-42.910	-45.233	-45.233	-45.233		
6500	02					Partea III-a CHELTUIELI SOCIAL-CULTURALE			90.827.430	57.997.680	69.162.769	67.626.911	34.989.206	32.637.705	35.630.911
6502						INVATAMANT			25.091.730	15.562.710	18.505.727	18.505.727	9.804.765	8.700.962	10.061.070
						CHELTUIELI CURENTE			25.093.250	15.564.230	18.507.246	18.507.246	9.806.284	8.700.962	10.061.070

Capi- tol	Sub- capi- tol	Pa- ra- graf	Gr- pa / Titlu	Ar- ticol	Ali- ne- at	Denumire indicator	Credite de angajament		Credite bugetare		Angajamente legale	Plati efectuate	Angajamente legale de planif	Cheltuieli efective
							1	2	3	4				
			A			B								
			10			TITLUL I CHELTUIELI DE PERSONAL								
			10	01		Cheltuieli salariale in bani			842.200	1.533.500	1.533.500	727.310	806.190	723.306
			10	01	01	Salarii de baza			807.730	1.485.030	1.485.030	694.136	790.894	690.043
			10	01	06	Alte sporuri			496.480	884.480	884.480	495.149	389.331	493.417
			10	01	13	Drepturi de delegare			55.760	135.760	135.760	51.234	84.526	56.006
			10	01	15	Alocatii pentru transportul la si de la locul de munca			500	500	500	160	340	160
			10	01	17	Indemnizatii de hrana								
			10	01	30	Alte drepturi salariale in bani			222.200	313.500	313.500	121.115	192.385	113.739
			10	02		Cheltuieli salariale in natura			27.790	57.790	57.790	26.478	31.312	26.721
			10	02	06	Vouchere de vacanta			5.000	93.000	93.000		93.000	
			10	03		Contributii			20.300	20.300	20.300	20.300		20.300
			10	03	07	Contributia asiguratorie pentru munca			20.300	20.300	20.300	20.300		20.300
			20			TITLUL II BUNURI SI SERVICII			20.300	20.300	20.300			
			20	01		Bunuri si servicii			28.170	13.147.095	13.147.095	12.874	15.296	12.963
			20	01	01	Furnituri de birou			28.170	28.170	28.170	12.874	15.296	12.963
			20	01	02	Materiale pentru curatenie			14.170	28.170	28.170	12.874	15.296	12.963
			20	01	03	Incalzit, iluminat si forta motrica			14.170	28.170	28.170	12.874	15.296	12.963
			20	01	04	Apa, canal si salubritate			16.242.750	11.345.870	13.147.095	6.013.168	7.133.927	6.259.435
			20	01	05	Carburanti si lubrifianti			13.486.160	9.376.820	11.559.429	5.471.242	6.088.187	5.613.386
			20	01	06	Piese de schimb			400.000	204.100	197.923	102.928	94.995	118.184
			20	01	07	Transport			724.000	391.690	356.737	223.248	133.489	257.233
			20	01	08	Posta, telecomunicatii, radio, tv, internet			7.402.310	5.689.280	7.402.310	3.318.086	4.084.224	3.311.082
			20	01	09	Materiale si prestari de servicii cu caracter functional			1.413.700	771.430	1.413.700	394.811	1.018.889	401.163
									36.500	25.700	25.700	14.039	11.661	19.490
									23.000	10.136	10.136	2.406	7.730	1.673
									923.000	537.114	537.114	537.114		612.294
									616.900	616.900	616.900	211.517	405.383	212.891
									575.650	277.266	277.266	153.136	124.130	166.797

Capi- tol	Sub- capi- tol	Pa- ra- graf	Gru- pa / Titlu	Ar- ti- col	Ali- ne- at	Denumire indicator	Credite de angajament		Credite bugetare		Angajamente legale	Plati efectuate	Angajamente legale de platit	Cheltuieli efective
							1	2	3	4				
			A			B								
	20	01	30			Alte bunuri si servicii pentru intretinere si functionare			1.371.100	739.090	721.643	513.957	207.686	512.579
	20	02				Reparatii curente			529.400	519.400	148.277	91.330	56.947	91.358
	20	03				Hrana			381.000	201.000	378.382	132.556	245.826	133.676
	20	03	01			Hrana pentru oameni			381.000	201.000	378.382	132.556	245.826	133.676
	20	04				Medicamente si materiale sanitare			97.500	31.000	75.000		75.000	122.061
	20	04	01			Medicamente			16.000	6.000	15.000		15.000	
	20	04	02			Materiale sanitare			38.500	11.000	30.000		30.000	119.866
	20	04	04			Dezinfectanti			43.000	14.000	30.000		30.000	2.195
	20	05				Bunuri de natura obiectelor de inventar			717.400	428.070	386.359	138.194	248.165	120.384
	20	05	03			Lenjerie si accesorii de pat			17.500	2.500	17.500		17.500	
	20	05	30			Alte obiecte de inventar			699.900	425.570	368.859	138.194	230.665	120.384
	20	06				Deplasari, detasari, transferari			40.000	30.720	15.825	6.493	9.332	6.493
	20	06	01			Deplasari interne, detasari, transferari			40.000	30.720	15.825	6.493	9.332	6.493
	20	11				Carti, publicatii si materiale documentare			23.000	9.500	6.500		6.500	
	20	12				Consultanta si expertiza			4.000	2.000	2.000		2.000	
	20	13				Pregatire profesionala			248.000	134.580	115.107	48.416	66.691	48.776
	20	14				Protectia muncii			61.900	34.500	29.516	14.944	14.572	14.945
	20	30				Alte cheltuieli			654.390	578.280	430.700	109.993	320.707	108.356
	20	30	30			Alte cheltuieli cu bunuri si servicii			654.390	578.280	430.700	109.993	320.707	108.356
	55					TITLUL VII ALTE TRANSFERURI			1.797.000	938.000	932.411	932.411		932.411
	55	01				A. Transferuri interne			1.797.000	938.000	932.411	932.411		932.411
	55	01	18			Alte transferuri curente interne			79.000	79.000	73.431	73.431		73.431
	55	01	63			Finantarea invatamantului particular sau confesional acreditat			1.718.000	859.000	858.980	858.980		858.980

Capi- tol	Sub- capi- tol	Pa- ra- graf	Gru- pa / Titlu	Ar- ti- col	Ali- ne- at	Denumire indicator	Credite de angajament			Credite bugetare		Angajamente legale	Plati efectuate	Angajamente legale de platit	Cheltuieli efective
							1	2	3	aprobate la finele perioadei de raportare	trimestriale cumulate				
	A					B									
	57					TITLUL VIII ASISTENTA SOCIALA									
	57	02				Ajutoare sociale			757.000	345.920	757.000	757.000	271.315	485.685	278.430
	57	02	01			Ajutoare sociale in numerar			757.000	345.920	757.000	757.000	271.315	485.685	278.430
	57	02	02			Ajutoare sociale in natura			597.000	261.540	597.000	597.000	217.720	379.280	217.720
	57	02	03			Tichete de cresa si tichete sociale pentru gradinita			150.000	80.000	150.000	150.000	53.130	96.870	53.130
	59					TITLUL XI ALTE CHELTUIELI			10.000	4.380	10.000	10.000	465	9.535	7.580
	59	01				Burse			4.765.000	2.092.240	2.137.240	2.137.240	1.862.080	275.160	1.867.488
	59	40				Sume aferente persoanelor cu handicap neincadrate			4.673.000	2.047.240	2.047.240	2.047.240	1.829.432	217.808	1.829.434
	84					PLATI EFECTUATE IN ANII PRECEDENTI SI RECUPERATE IN ANUL CURENT			90.000	45.000	90.000	90.000	32.648	57.352	38.054
	85					Titlul XXI PLATI EFECTUATE IN ANII PRECEDENTI SI RECUPERATE IN ANUL CURENT			-1.520	-1.520	-1.519	-1.519	-1.519		
	85	01				Plati efectuate in anii precedenti si recuperate in anul curent			-1.520	-1.520	-1.519	-1.519	-1.519		
	85	01	01			Plati efectuate in anii precedenti si recuperate in anul curent (SF)			-1.520	-1.520	-1.519	-1.519	-1.519		
6602	01					SANATATE			13.570.000	8.449.000	6.868.667	6.868.667	3.634.759	3.233.908	3.529.298
	10					CHELTUIELI CURENTE			13.570.000	8.449.000	6.868.667	6.868.667	3.634.759	3.233.908	3.529.298
	10	01				TITLUL I CHELTUIELI DE PERSONAL			5.700.000	3.110.000	5.700.000	5.700.000	2.680.709	3.019.291	2.677.979
	10	01				Cheltuieli salariale in bani			5.454.000	2.931.000	5.454.000	5.454.000	2.539.377	2.914.623	2.536.728
	10	01	01			Salarii de baza			4.390.000	2.210.000	4.390.000	4.390.000	2.099.359	2.290.641	2.097.681
	10	01	06			Alte sporuri			625.000	413.000	625.000	625.000	285.845	339.155	285.696
	10	01	17			Indemnizatii de hrana			244.000	133.000	244.000	244.000	110.237	133.763	109.757

Capi- tol	Sub- cap- tol	Pa- ra- graf	Gru- pa / Titlu	Ar- ti- col	Ali- ne- at	Denumire indicator	Credite de angajament			Credite bugetare		Angajamente legale	Plati efectuate	Angajamente legale de platit	Cheltuieli efective
							1	2	3	4	5				
						B									
						A									
	10	01	30			Alte drepturi salariale in bani			175.000	195.000	195.000	43.936	151.064	43.594	
	10	02				Cheltuieli salariale in natura			89.000	89.000	89.000	81.450	7.550	81.450	
	10	02	06			Vouchere de vacanta			89.000	89.000	89.000	81.450	7.550	81.450	
	10	03				Contributii			90.000	157.000	157.000	59.882	97.118	59.801	
	10	03	01			Contributii de asigurari sociale de stat			4.000	4.000	4.000	2.144	1.856	2.144	
	10	03	02			Contributii de asigurari de somaj			2.000	2.000	2.000	68	1.932	68	
	10	03	03			Contributii de asigurari sociale de sanatate			2.000	2.000	2.000	705	1.295	705	
	10	03	04			Contributii de asigurari pentru accidente de munca si boli profesionale			2.000	2.000	2.000	22	1.978	22	
	10	03	06			Contributii pentru concedii si indemnizatii			2.000	2.000	2.000	115	1.885	115	
	10	03	07			Contributia asiguratorie pentru munca			78.000	145.000	145.000	56.828	88.172	56.747	
	20					TITLUL II BUNURI SI SERVICII			5.309.000	1.168.667	1.168.667	954.050	214.617	851.319	
	20	01				Bunuri si servicii			185.000	105.686	105.686	9.828	95.858	9.828	
	20	01	01			Furnituri de birou			40.000	66.210	66.210	6.210	60.000	6.210	
	20	01	02			Materiale pentru curatenie			45.000	1.948	1.948				
	20	01	09			Materiale si prestari de servicii cu caracter functional									
	20	04				Medicamente si materiale sanitare			100.000	37.528	37.528	3.618	33.910	3.618	
	20	04	01			Medicamente			720.000	80.154	80.154	12.718	67.436	12.718	
	20	04	02			Materiale sanitare			20.000	12.718	12.718	12.718		12.718	
	20	04	04			Dezinfectanti			600.000	67.436	67.436				
	20	05				Bunuri de natura obiectelor de inventar			100.000						
	20	05	30			Alte obiecte de inventar			50.000						

Capi- tol	Sub- capitol graf	Pa- ra- gra- fa / Titlu col	Ar- ti- col	Ali- ne- at	Denumire indicator	Credite de angajament			Credite bugetare		Angajamente bugetare	Angajamente legale	Plati efectuate	Angajamente legale de platit	Cheltuieli efective
						1	2	3	4	5					
		A			B										
		20 06			Deplasari, detasari, transferari			5.000	4.000						
		20 06 01			Deplasari interne, detasari, transferari			5.000	4.000						
		20 13			Pregatire profesionala			10.000	10.000						
		20 30			Alte cheltuieli			6.340.000	4.340.000	982.827	982.827	931.504	51.323	828.773	
		20 30 30			Alte cheltuieli cu bunuri si servicii			6.340.000	4.340.000	982.827	982.827	931.504	51.323	828.773	
		55			TITLUL VII ALTE TRANSFERURI			30.000	30.000						
		55 01			A. Transferuri interne			30.000	30.000						
		55 01 18			Alte transferuri curente interne			30.000	30.000						
6702		01			CULTURA, RECREERE SI RELIGIE			15.045.400	12.040.250	9.183.396	7.647.538	6.419.988	1.227.550	6.411.308	
		10			CHELTUIELI CURENTE			15.045.400	12.040.250	9.183.396	7.647.538	6.419.988	1.227.550	6.411.308	
		10 01			TITLUL I CHELTUIELI DE PERSONAL			614.500	492.000	614.500	614.500	353.941	260.559	361.660	
		10 01 01			Cheltuieli salariale in bani			570.500	452.000	570.500	570.500	330.066	240.434	337.616	
		10 01 01 01			Salarii de baza			501.500	400.000	501.500	501.500	305.291	196.209	311.891	
		10 01 01 06			Alte sporuri			7.000	6.000	7.000	7.000	1.989	5.011	2.341	
		10 01 17			Indemnizatii de hrana			46.000	30.000	46.000	46.000	20.211	25.789	20.809	
		10 01 30			Alte drepturi salariale in bani			16.000	16.000	16.000	16.000	2.575	13.425	2.575	
		10 02			Cheltuieli salariale in natura			22.000	22.000	22.000	22.000	16.450	5.550	16.450	
		10 02 06			Vouchere de vacanta			22.000	22.000	22.000	22.000	16.450	5.550	16.450	
		10 03			Contributii			22.000	18.000	22.000	22.000	7.425	14.575	7.594	
		10 03 07			Contributia asiguratorie pentru munca			22.000	18.000	22.000	22.000	7.425	14.575	7.594	
		20			TITLUL II BUNURI SI SERVICII			5.126.500	4.016.250	4.101.472	2.565.614	1.870.143	695.471	1.853.744	
		20 01			Bunuri si servicii			206.000	127.500	181.786	181.786	100.398	81.388	103.349	
		20 01 01			Furnituri de birou			1.000	500						
		20 01 02			Material pentru curatenie			2.000	1.000						
		20 01 03			Incalzit, iluminat si forta motrica			175.000	100.000	174.603	174.603	98.609	75.994	101.560	
		20 01 04			Apa, canal si salubritate			4.000	2.000	3.126	3.126	1.146	1.980	1.146	

Capi- tol	Sub- capit- ol	Pa- ra- graf	Gru- pa / Tidu col	Ali- ne- at	Denumire indicator	Credite de angajament		Credite bugetare		Angajamente bugetare	Angajamente legale	Plati efectuate	Angajamente legale de platit	Cheltuieli efective
						1	2	3	4					
			A		B	1	2	3	4	5	6	7	8=6-7	9
	20	01	08		Posta, telecomunicatii, radio, tv, internet	10.000	10.000	10.000	10.000					
	20	01	30		Alte bunuri si servicii pentru intretinere si functionare	14.000	14.000	14.000	14.000	4.057	4.057	643	3.414	643
	20	02			Reparatii curente	1.425.080	1.425.080	1.425.080	1.425.080	595.074	595.074	581.613	13.461	581.613
	20	05			Bunuri de natura obiectelor de inventar	185.300	185.300	185.300	185.300	54.039	54.039	54.039		54.039
	20	05	30		Alte obiecte de inventar	185.300	185.300	185.300	185.300	54.039	54.039	54.039		54.039
	20	30			Alte cheltuieli	3.310.120	2.278.370	3.310.120	2.278.370	3.270.573	1.734.715	1.134.093	600.622	1.168.782
	20	30	30		Alte cheltuieli cu bunuri si servicii	3.310.120	2.278.370	3.310.120	2.278.370	3.270.573	1.734.715	1.134.093	600.622	1.168.782
	51				TITLUL VI TRANSFERURI INTRE UNITATI ALE ADMINISTRATIEI PUBLICE									
	51	01			Transferuri curente	5.780.000	4.345.000	5.780.000	4.345.000	2.200.000	2.200.000	2.200.000		2.200.000
	51	01	01		Transferuri catre institutiile publice	5.780.000	4.345.000	5.780.000	4.345.000	2.200.000	2.200.000	2.200.000		2.200.000
	55				TITLUL VII ALTE TRANSFERURI									
	55	01			A. Transferuri interne	2.437.400	2.100.000	2.437.400	2.100.000	1.205.424	1.205.424	933.904	271.520	933.904
	55	01	18		Alte transferuri curente interne	2.417.400	2.080.000	2.417.400	2.080.000	1.205.424	1.205.424	933.904	271.520	933.904
	55	02			B. Transferuri curente in strainatate (catre organizatii internationale)	2.417.400	2.080.000	2.417.400	2.080.000	1.205.424	1.205.424	933.904	271.520	933.904
	55	02	04		Alte transferuri curente in strainatate	20.000	20.000	20.000	20.000					
	59				TITLUL XI ALTE CHELTUIELI									
	59	12			Sustinerea cultelor	1.087.000	1.087.000	1.087.000	1.087.000	1.062.000	1.062.000	1.062.000		1.062.000
6802					ASIGURARI SI ASISTENTA SOCIALA									
	01				CHELTUIELI CURENTE	37.120.300	22.328.490	37.120.300	22.328.490	34.604.979	34.604.979	15.129.694	19.475.285	15.629.235
	10				TITLUL I CHELTUIELI DE PERSONAL	37.503.070	11.067.800	37.503.070	11.067.800	34.996.836	34.996.836	15.521.551	19.475.285	15.629.235
	10	01			Cheltuieli salariale in bani	20.774.800	19.650.800	20.774.800	19.650.800	20.774.800	20.774.800	8.964.721	11.810.079	9.011.639
						19.650.800	10.121.800	19.650.800	10.121.800	19.650.800	19.650.800	8.244.995	11.405.805	8.289.817

Capi- tol	Sub- capi- tol	Pa- ra- graf	Gru- pa / Titlu col	Ar- ti- col	Ali- ne- at	Denumire indicator	Credite de angajament			Credite bugetare		Angajamente bugetare	Angajamente legale	Plati efectuate	Angajamente legale de platit	Cheltuieli efective
							aprobate la finele perioadei de raportare	1	2	aprobate la finele perioadei de raportare	3					
A							B									
			10	01	01	Salarii de baza				17.307.800	8.853.800	17.307.800	17.307.800	7.374.717	9.933.083	7.424.300
			10	01	06	Alte sporuri				738.000	393.000	738.000	738.000	128.398	609.602	132.626
			10	01	12	Indemnizatii platite unor persoane din afara unitatii				2.000	2.000	2.000	2.000		2.000	
			10	01	13	Drepturi de delegare				2.000	2.000	2.000	2.000		2.000	
			10	01	17	Indemnizatii de hrana				1.451.000	765.000	1.451.000	1.451.000	673.563	777.437	676.410
			10	01	30	Alte drepturi salariale in bani				150.000	106.000	150.000	150.000	68.317	81.683	56.481
			10	02		Cheltuieli salariale in natura				563.000	563.000	563.000	563.000	491.313	71.687	491.313
			10	02	06	Vouchere de vacanta				563.000	563.000	563.000	563.000	491.313	71.687	491.313
			10	03		Contributii				561.000	383.000	561.000	561.000	228.413	332.587	230.509
			10	03	01	Contributii de asigurari sociale de stat				47.000	47.000	47.000	47.000	34.245	12.755	34.245
			10	03	02	Contributii de asigurari de somaj				3.000	3.000	3.000	3.000	1.076	1.924	1.076
			10	03	03	Contributii de asigurari sociale de sanatate				23.000	23.000	23.000	23.000	11.271	11.729	11.271
			10	03	04	Contributii de asigurari pentru accidente de munca si boli profesionale				3.000	3.000	3.000	3.000	363	2.637	363
			10	03	06	Contributii pentru concedii si indemnizatii				5.000	5.000	5.000	5.000	1.842	3.158	1.842
			10	03	07	Contributia asiguratorie pentru munca				480.000	302.000	480.000	480.000	179.616	300.384	181.712
			20			TITLUL II BUNURI SI SERVICII				3.017.780	2.532.780	2.712.063	2.712.063	1.218.059	1.494.004	1.166.812
			20	01		Bunuri si servicii				1.441.780	1.264.780	1.374.697	1.374.697	707.508	667.189	682.847
			20	01	01	Furnituri de birou				30.000	20.000	22.004	22.004	6.509	15.495	8.479
			20	01	02	Materiale pentru curatenie				104.000	75.000	44.913	44.913	39.938	4.975	37.054
			20	01	03	Incalzit, iluminat si forta motrica				777.780	767.780	777.780	777.780	456.025	321.755	403.208
			20	01	04	Apa, canal si salubritate				134.000	98.000	134.000	134.000	61.694	72.306	62.435

Capi- tol	Sub- capi- tol	Pa- ra- graf	Gru- pa / Titlu col	Ali- ne- at	Denumire indicator	Credite de angajament			Credite bugetare			Angajamente legale	Plati efectuate	Angajamente legale de platit	Cheltuieli efective	
						1	2	3	aprobate la finele perioadei de raportare	trimestriale cumulate	4					5
			A		B											
	20	01	05		Carburanti si lubrifianti			15.000	15.000	15.000	15.000	15.000	15.000	15.000	8.800	
	20	01	06		Piese de schimb			7.000	7.000	7.000	7.000	7.000	7.000	7.000	7.157	
	20	01	08		Posta, telecomunicatii, radio, tv, internet			18.000	18.000	18.000	18.000	18.000	18.000	18.000	7.157	
	20	01	09		Materiale si prestari de servicii cu caracter functional			69.000	69.000	69.000	69.000	69.000	69.000	69.000	8.689	
	20	01	30		Alte bunuri si servicii pentru intretinere si functionare			287.000	213.000	287.000	287.000	287.000	287.000	157.748	147.025	
	20	02			Reparatii curente			105.000	105.000	105.000	105.000	105.000	105.000	65.153	14.197	
	20	03			Hrana			968.000	776.000	968.000	968.000	968.000	968.000	543.825	421.140	
	20	03	01		Hrana pentru oameni			968.000	776.000	968.000	968.000	968.000	968.000	543.825	421.140	
	20	04			Medicamente si materiale sanitare			104.000	61.000	26.796	26.796	26.796	26.796	4.000	30.755	
	20	04	01		Medicamente			20.000	14.000	10.154	10.154	10.154	10.154	2.000	8.551	
	20	04	02		Materiale sanitare			84.000	47.000	16.642	16.642	16.642	16.642	2.000	22.224	
	20	05			Bunuri de natura obiectelor de inventar			87.000	87.000	31.190	31.190	31.190	31.190	6.190	25.000	
	20	05	01		Uniforme si echipament			2.000	2.000	2.000	2.000	2.000	2.000	2.000	2.000	
	20	05	03		Lenjerie si accesorii de pat			5.000	5.000	5.000	5.000	5.000	5.000	5.000	5.000	
	20	05	30		Alte obiecte de inventar			80.000	80.000	31.190	31.190	31.190	31.190	6.190	25.000	
	20	06			Deplasari, detasari, transferari			7.000	4.000	5.000	5.000	5.000	5.000	5.000	5.000	
	20	06	01		Deplasari interne, detasari, transferari			7.000	4.000	5.000	5.000	5.000	5.000	5.000	5.000	
	20	13			Pregatire profesionala			51.000	31.000	50.000	50.000	50.000	50.000	50.000	50.000	
	20	30			Alte cheltuieli			254.000	204.000	151.380	151.380	151.380	151.380	17.543	17.873	
	20	30	30		Alte cheltuieli cu bunuri si servicii			254.000	204.000	151.380	151.380	151.380	151.380	17.543	17.873	
	55				TITLUL VII ALTE TRANSFERURI			4.418.600	3.773.020	2.218.083	2.218.083	2.218.083	2.218.083	1.279.531	945.012	
	55	01			A. Transferuri interne			4.418.600	3.773.020	2.218.083	2.218.083	2.218.083	2.218.083	1.279.531	945.012	
	55	01	18		Alte transferuri curente interne			4.418.600	3.773.020	2.218.083	2.218.083	2.218.083	2.218.083	1.279.531	945.012	

Capi- tol	Sub- capi- tol	Pa- ra- graf	Ar- ti- col	Ali- ne- at	Denumire indicator	Credite de angajament			Credite bugetare			Angajamente legale	Plati efectuate	Angajamente legale de platit	Cheltuieli efective	
						1	2	3	4	5	6					7
	A				B											
					TITLUL VIII ASISTENTA SOCIALA											
	57		02		Ajutoare sociale			9.161.890	4.884.890	9.161.890	9.161.890	4.364.886	4.797.004	4.471.668		
	57		02	01	Ajutoare sociale in numerar			9.161.890	4.884.890	9.161.890	9.161.890	4.364.886	4.797.004	4.471.668		
	57		02	04	Tichete caudou acordate pentru cheltuieli sociale			9.045.000	4.768.000	9.045.000	9.045.000	4.364.886	4.680.114	4.471.668		
	59				TITLUL XI ALTE CHELTUIELI			116.890	116.890	116.890	116.890		116.890			
	59		40		Sume aferente persoanelor cu handicap neincadrate			130.000	70.000	130.000	130.000	35.333	94.667	34.104		
	84				PLATI EFECTUATE IN ANII PRECEDENTI SI RECUPERATE IN ANUL CURENT			-382.770	-382.770	-391.857	-391.857					
	85				Titlul XXI PLATI EFECTUATE IN ANII PRECEDENTI SI RECUPERATE											
	85		01		IN ANUL CURENT			-382.770	-382.770	-391.857	-391.857					
	85		01		Plati efectuate in anii precedenti si recuperate in anul curent			-382.770	-382.770	-391.857	-391.857					
	85		01	01	Plati efectuate in anii precedenti si recuperate in anul curent (SF)			-382.770	-382.770	-391.857	-391.857					
7000	02				Paneca IV-a SERVICII SI DEZVOLTARE PUBLICA, LOCUINTE, MEDIU SI APE			41.293.700	29.315.700	37.632.737	37.632.737	16.873.260	20.759.477	12.069.574		
7002					LOCUINTE, SERVICII SI DEZVOLTARE PUBLICA CHELTUIELI CURENTE			39.843.700	27.865.700	37.203.461	37.203.461	16.593.984	20.609.477	11.790.298		
	10				TITLUL I CHELTUIELI DE PERSONAL			29.737.900	23.585.900	27.102.148	27.102.148	12.319.815	14.782.333	11.790.298		
	10		01		Cheltuieli salariale in bani			5.600.000	3.850.000	5.600.000	5.600.000	1.871.689	3.728.311	1.738.162		
	10		01	01	Salarii de baza			5.272.000	3.567.000	5.272.000	5.272.000	1.751.733	3.520.267	1.621.173		
	10		01	06	Alte sporuri			4.560.000	3.135.000	4.560.000	4.560.000	1.593.079	2.966.921	1.480.581		
	10		01	13	Drepturi de delegare			230.000	120.000	230.000	230.000	34.936	195.064	26.447		
								2.000	2.000	2.000	2.000		2.000			

Capi- tot	Sub- capitol	Pa- ra- graf	Gru- pa / Titlu	Ar- ti- col	Ali- ne- at	Denumire indicator	Credite de angajament			Credite bugetare		Angajamente legale	Plati efectuate	Angajamente legale de platit	Cheltuieli efective
							1	2	3	4	5				
			A			B									
	10	01	17			Indemnizatii de hrana			390.000	220.000	390.000	390.000	100.058	289.942	89.149
	10	01	30			Alte drepturi salariale in bani			90.000	90.000	90.000	90.000	23.660	66.340	24.996
	10	02				Cheltuieli salariale in natura			150.000	150.000	150.000	150.000	68.650	81.350	68.650
	10	02	06			Vouchere de vacanta			150.000	150.000	150.000	150.000	68.650	81.350	68.650
	10	03				Contributii			178.000	133.000	178.000	178.000	51.306	126.694	48.339
	10	03	01			Contributii de asigurari sociale de stat			27.000	27.000	27.000	27.000	9.225	17.775	9.225
	10	03	02			Contributii de asigurari de somaj			3.000	3.000	3.000	3.000	292	2.708	292
	10	03	03			Contributii de asigurari sociale de sanatate			10.000	10.000	10.000	10.000	3.036	6.964	3.036
	10	03	04			Contributii de asigurari pentru accidente de munca si boli profesionale			1.000	1.000	1.000	1.000	88	912	88
	10	03	06			Contributii pentru concedii si indemnizatii			2.000	2.000	2.000	2.000	496	1.504	496
	10	03	07			Contributia asiguratorie pentru munca			135.000	90.000	135.000	135.000	38.169	96.831	35.202
	20					TITLUL II BUNURI SI SERVICII			24.087.900	19.685.900	21.478.050	21.478.050	10.424.028	11.054.022	10.028.038
	20	01				Bunuri si servicii			21.512.000	17.390.000	19.545.198	19.545.198	9.318.855	10.226.343	9.361.357
	20	01	01			Furnituri de birou			2.000	2.000	1.996	1.996	1.996		1.996
	20	01	02			Materiale pentru curatenie			50.000	30.000	736	736		736	
	20	01	03			Incalzit, iluminat si forta motrica			1.500.000	1.500.000	1.084.220	1.084.220	596.196	488.024	584.922
	20	01	04			Apa, canal si salubritate			11.600.000	9.000.000	11.520.040	11.520.040	5.187.800	6.332.240	5.295.568
	20	01	06			Piese de schimb			20.000	20.000	11.507	11.507	6.399	5.108	6.399
	20	01	08			Posta, telecomunicatii, radio, tv, internet			10.000	8.000	7.208	7.208	2.948	4.260	3.459
	20	01	09			Maeriale si prestari de servicii cu caracter functional			6.630.000	5.630.000	5.357.532	5.357.532	2.996.336	2.361.196	2.939.423

Capi- tol	Sub- capi- tol	Pa- ra- graf	Gru- pa / Titlu col	Ali- ne- at	Denumire indicator	Credite de angajament			Credite bugetare		Angajamente bugetare	Angajamente legale	Plati efectuate	Angajamente legale de platit	Cheltuieli efective
						1	2	3	aprobate la finele perioadei de raportare	trimestriale cumulate					
A						1	2	3	4	5	6	7	8-6-7	9	
20	01	30	Alte bunuri si servicii pentru intretinere si functionare					1.700.000	1.200.000	1.561.959	1.561.959	527.180	1.404.779	529.590	
	20	02	Reparatii curente					955.500	895.500	604.042	604.042	349.255	254.787	349.255	
	20	05	Bunuri de natura obiectelor de inventar					301.800	301.800	250.354	250.354	176.681	73.673	118.227	
	20	05	30	Alte obiecte de inventar				301.800	301.800	250.354	250.354	176.681	73.673	118.227	
	20	06	Deplasari, detasari, transferari					5.000	5.000						
	20	06	01	Deplasari interne, detasari, transferari				5.000	5.000						
	20	11	Carti, publicatii si materiale documentare					14.000	14.000	1.785	1.785	1.785		4.760	
	20	12	Consultanta si expertiza					115.600	95.600	115.600	115.600	13.300	102.300	12.700	
	20	13	Pregatire profesionala					4.000	4.000						
	20	30	Alte cheltuieli					1.180.000	980.000	961.071	961.071	564.152	396.919	181.739	
	20	30	30	Alte cheltuieli cu bunuri si servicii				1.180.000	980.000	961.071	961.071	564.152	396.919	181.739	
	55	TITLUL VII ALTE TRANSFERURI						50.000	50.000	24.098	24.098	24.098		24.098	
	55	01	A. Transferuri interne					50.000	50.000	24.098	24.098	24.098		24.098	
	55	01	18	Alte transferuri curente interne				50.000	50.000	24.098	24.098	24.098		24.098	
	79	OPERATIUNI FINANCIARE						10.137.000	4.311.000	10.137.000	10.137.000	4.309.856	5.827.144	24.098	
	81	TITLUL XIX RAMBURSARI DE CREDITE						10.137.000	4.311.000	10.137.000	10.137.000	4.309.856	5.827.144	24.098	
	81	02	Rambursari de credite interne					10.137.000	4.311.000	10.137.000	10.137.000	4.309.856	5.827.144	24.098	
	81	02	05	Rambursari de credite aferente datoriei publice interne locale				10.137.000	4.311.000	10.137.000	10.137.000	4.309.856	5.827.144	24.098	
	84	PLATI EFECTUATE IN ANII PRECEDENTI SI RECUPERATE IN ANUL CURENT						-31.200	-31.200	-35.687	-35.687	-35.687		-35.687	
	85	Titlul XXI PLATI EFECTUATE IN ANII PRECEDENTI SI RECUPERATE IN ANUL CURENT						-31.200	-31.200	-35.687	-35.687	-35.687		-35.687	

Capi- tol	Sub- capi- tol	Pa- ra- graf	Gru- pa / Titlu col	Ali- ne- at	Denumire indicator	Credite de angajament			Credite bugetare		Angajamente legale	Plati efectuate	Angajamente legale de platit	Cheltuieli efective
						1	2	3	4	5				
			A		B									
			85	01	Plati efectuate in anii precedenti si recuperate in anul curent			-31.200	-31.200	-35.687	-35.687			9
			85	01	01 Plati efectuate in anii precedenti si recuperate in anul curent (SF)			-31.200	-31.200	-35.687	-35.687			
	7402		01		PROTECTIA MEDIULUI			1.450.000	1.450.000	429.276	429.276	150.000		279.276
			20		CHELTUIELI CURENTE			1.450.000	1.450.000	429.276	429.276	150.000		279.276
			20	02	TITLUL II BUNURI SI SERVICII			1.250.000	1.250.000	429.276	429.276	150.000		279.276
			20	30	Reparatii curente			150.000	150.000	150.000	150.000	150.000		
			20	30	Alte cheltuieli			1.100.000	1.100.000	279.276	279.276			279.276
			20	30	Alte cheltuieli cu bunuri si servicii			1.100.000	1.100.000	279.276	279.276			279.276
			55		TITLUL VII ALTE TRANSFERURI			200.000	200.000					
			55	01	A. Transferuri interne			200.000	200.000					
			55	01	18 Alte transferuri curente interne			200.000	200.000					
	8000	02			Partea V-a ACTIUNI ECONOMICE			24.744.470	17.349.860	24.281.169	24.281.169		14.224.797	14.222.486
	8302				AGRICULTURA, SILVICULTURA, SI VANATOARE									
			01		CHELTUIELI CURENTE			1.158.000	802.000	1.062.332	1.062.332	620.845	441.487	445.148
			10		TITLUL I CHELTUIELI DE PERSONAL			1.158.000	802.000	1.062.332	1.062.332	620.845	441.487	445.148
			10	01	Cheltuieli salariale in bani			688.000	362.000	688.000	688.000	407.451	280.549	284.210
			10	01	01 Salarii de baza			660.000	340.000	660.000	660.000	396.480	263.520	267.101
			10	01	01 Salarii de baza			590.000	300.000	590.000	590.000	341.602	248.398	250.912
			10	01	17 Indemnizatii de hrana			35.000	20.000	35.000	35.000		14.171	14.331
			10	01	30 Alte drepturi salariale in bani			35.000	20.000	35.000	35.000		951	1.858
			10	02	Cheltuieli salariale in natura			12.000	12.000	12.000	12.000		11.100	11.100
			10	02	06 Vouchere de vacanta			12.000	12.000	12.000	12.000		11.100	11.100
			10	03	Contributii			16.000	10.000	16.000	16.000		5.929	6.009
			10	03	07 Contributia asiguratorie pentru munca			16.000	10.000	16.000	16.000		5.929	6.009

Capi- tot	Sub- cap- tot	Pa- ra- graf	Gru- pa / Titlu	Ar- ti- col	Ali- ne- at	Denumire indicator	Credite de angajament		Credite bugetare		Angajamente bugetare	Angajamente legale	Plati efectuate	Angajamente legale de platit	Cheltuieli efective
							1	2	3	4					
			A			B									
			20			TITLUL II BUNURI SI SERVICII									
			20	01		Bunuri si servicii			470.000	440.000	374.332	374.332	160.938	213.394	160.938
			20	01	09	Materiale si prestari de servicii cu caracter functional			470.000	440.000	374.332	374.332	160.938	213.394	160.938
			20	01	30	Alte bunuri si servicii pentru intretinere si functionare			370.000	370.000	319.647	319.647	106.253	213.394	106.253
						TRANSPORTURI			100.000	70.000	54.685	54.685	54.685		54.685
			01			CHELTUIELI CURENTE			23.586.470	16.547.860	23.218.837	23.218.837	13.783.310	9.435.527	13.777.338
			20	02		Reparatii curente			4.788.190	3.958.190	4.420.561	4.420.561	1.527.170	2.893.391	1.517.864
			40			TITLUL IV SUBVENII			4.788.190	3.958.190	4.420.561	4.420.561	1.527.170	2.893.391	1.517.864
			40	03		Subventii pentru acoperirea diferentelor de pret si tarif			18.801.610	12.593.000	18.801.610	18.801.610	12.259.474	6.542.136	12.259.474
			84			TITLUL XV PLATI EFECTUATE IN ANII PRECEDENTI SI RECUPERATE IN ANUL CURENT			-3.330	-3.330	-3.334	-3.334	-3.334		
			85			Titlul XXI PLATI EFECTUATE IN ANII PRECEDENTI SI RECUPERATE IN ANUL CURENT			-3.330	-3.330	-3.334	-3.334	-3.334		
			85	01		Plati efectuate in anii precedenti si recuperate in anul curent			-3.330	-3.330	-3.334	-3.334	-3.334		
			85	01	01	Plati efectuate in anii precedenti si recuperate in anul curent (SF) excedenti/deficit sect funct			-3.330	-3.330	-3.334	-3.334	-3.334		25.504.105

9902 96

Conducatorul institutiei,

Conducatorul compartimentului
financiar-contabil

CONTUL DE EXECUTIE AL FONDURILOR EXTERNE NERAMBURSABILE-CHELTUIELI

30.06.2022

Pag. 1 - lei-

Capi- tol	Sub- capi- tol	Pa- ra- graf	Ar- ti- col	Ali- ne- at	Denumire indicator	Credite de angajament			Credite bugetare	Angajamente bugetare	Angajamente legale	Plati efectuate	Angajamente legale de platit	Cheltuieli efective
						1	2	3						
0		A			B									
					TOTAL JUDET									
5008					FONDURI EXTERNE NERAMBURSABILE			11.801.090	9.066.600	2.012.672	2.012.672	988.188	1.024.484	895.219
6108					ORDINE PUBLICA SI SIGURANTA NATIONALA									4.696
	50				Alte cheltuieli in domeniul ordinii publice si sigurantei nationale									4.696
6508					INVATAMANT			161.000	161.000	146.581	146.581	121.938	24.643	122.990
	50				Alte cheltuieli in domeniul invata- mantului									4.696
6708					CULTURA, RECREERE SI RELIGIE			3.109.490	2.761.230	223.156	223.156	151.293	71.863	82.832
	05				Servicii recreative si sportive			3.109.490	2.761.230	223.156	223.156	151.293	71.863	82.832
				03	Intretinere gradini publice, parcuri, zone verzi, baze sportive si de agrement			3.109.490	2.761.230	223.156	223.156	151.293	71.863	82.832
6808					ASIGURARI SI ASISTENTA SOCIALA			7.941.600	5.555.370	1.162.140	1.162.140	595.651	566.489	592.153
	50				Alte cheltuieli in domeniul asigurarilor si asistentei sociale			7.941.600	5.555.370	1.162.140	1.162.140	595.651	566.489	592.153
6808	50				Alte cheltuieli in domeniul asistentei sociale			7.941.600	5.555.370	1.162.140	1.162.140	595.651	566.489	592.153
7008					LOCUINTE, SERVICII SI DEZVOLTARE PUBLICA			179.000	179.000	134.244	134.244	24.098	110.146	33.529
	03				Locuinte			179.000	179.000	134.244	134.244	24.098	110.146	33.529
				01	Dezvoltarea sistemului de locuinte			179.000	179.000	134.244	134.244	24.098	110.146	33.529
7408					PROTECTIA MEDIULUI			410.000	410.000	346.551	346.551	95.208	251.343	59.019
	06				Canalizarea si tratarea apelor reziduale			410.000	410.000	346.551	346.551	95.208	251.343	59.019

Capi- tol	Sub- capi- tol	Pa- ra- graf	Gru- pa / Titlu	Ar- ti- col	Ali- ne- at	Denumire indicator	Credite de angajament			Credite bugetare		Angajamente bugetare	Angajamente legale	Plati efectuate	Angajamente legale de platit	Cheltuleli efective
							aprobate la finele perioadei de raportare	trimestriale cumulate	aprobate la finele perioadei de raportare	trimestriale cumulate						
							1	2	3	4	5	6	7	8=6-7	9	
							A	B								
	85					TITLUL XXI PLATI EFECTUATE IN ANII PRECEDENTI SI RECUPERATE IN ANUL CURENT										
	85	01				Plati efectuate in anii precedenti si recuperate in anul curent										
6808		01				ASIGURARI SI ASISTENTA SOCIALA			7.941.600	5.555.370	1.162.140	1.162.140	595.651	566.489	592.153	
		58				CHELTUIELI CURENTE			7.941.600	5.555.370	1.162.140	1.162.140	595.651	566.489	592.153	
	58	16				TITLUL X PROIECTE CU FINANTARE DIN FONDURI EXTERNE NERAMBURSABILE										
						CADRULUI FINANCIAR 2014-2020			7.941.600	5.555.370	1.162.140	1.162.140	595.651	566.489	592.153	
						Alte facilitati si instrumente postaderare			75.500	75.500	63.100	63.100	31.568	31.532	35.871	
	58	16	02			Finantare externa nerambursabila			75.500	75.500	63.100	63.100	31.568	31.532	35.871	
	58	31				Mecanismele financiare Spatiul Economic										
						European si Norvegian 2014-2021			7.866.100	5.479.870	1.099.040	1.099.040	564.083	534.957	556.282	
	58	31	01			Finantare nationala			1.166.270	809.390	152.850	152.850	72.476	80.374	72.231	
	58	31	02			Finantare externa nerambursabila			6.608.840	4.586.490	876.200	876.200	449.655	426.545	442.099	
	58	31	03			Cheltuieli neeligibile			90.990	83.990	69.990	69.990	41.952	28.038	41.952	
7008		01				LOCUINTE, SERVICII SI DEZVOLTARE PUBLICA			179.000	179.000	134.244	134.244	24.098	110.146	33.529	
		58				CHELTUIELI CURENTE			179.000	179.000	134.244	134.244	24.098	110.146	33.529	
		58				TITLUL X PROIECTE CU FINANTARE DIN FONDURI EXTERNE NERAMBURSABILE										
						CADRULUI FINANCIAR 2014-2020			179.000	179.000	134.244	134.244	24.098	110.146	33.529	
	58	31				Mecanismele financiare Spatiul Economic										
						European si Norvegian 2014-2021			179.000	179.000	134.244	134.244	24.098	110.146	33.529	
	58	31	01			Finantare nationala			26.850	26.850	20.137	20.137	37	20.100	37	

Capi- tol	Sub- cap- tol	Pa- ra- graf	Gr- pa / Titlu	Ar- ti- col	Al- ne- at	Denumire indicator	Credite de angajament			Credite bugetare		Angajamente legale	Plati efectuate	Angajamente legale de platit	Cheltuieli efective
							1	2	3	4	5				
			A			B									
7408	58	31	02			Finantare externa nerambursabila			152.150	114.107	114.107	24.061	90.046	33.492	
						PROTECTIA MEDIULUI			410.000	346.551	346.551	95.208	251.343	59.019	
						CHELTUIELI CURENTE			410.000	346.551	346.551	95.208	251.343	59.019	
						TITLUL X PROIECTE CU FINANTARE DIN FONDURI EXTERNE NERAMBURSABILE									
						CADRULUI FINANCIAR 2014-2020			410.000	346.551	346.551	95.208	251.343	59.019	
						Mecanismele financiare Spatiul Economic									
						European si Norvegian 2014-2021			410.000	346.551	346.551	95.208	251.343	59.019	
						Finantare externa nerambursabila			410.000	346.551	346.551	95.208	251.343	59.019	

Conducatorul institutiei,

Conducatorul compartimentului
financiar-contabil


**CONTUL DE EXECUTIE AL INSTITUTIILOR PUBLICE FINANTATE
DIN VENITURI PROPRII SI SUBVENTII DIN BUGETUL LOCAL - CHELTUIELI**

30.06.2022

Pag. 1 - lei-

Capi- tot	Sub- capi- tot	Pa- ra- graf	Gru- pa / Titlu	Al- ne- af	Denumire indicator	Credite de angajament			Credite bugetare		Angajamente legale	Plati efectuate	Angajamente legale de platit	Cheltuieli efective
						1	2	3	4	5				
			A		B									
0					TOTAL JUDET									
5010					SI SUBVENTII			11.065.520	7.959.510	8.864.864	3.780.677	5.084.187	3.715.674	
6510					INVATAMANT			4.065.520	2.809.510	2.406.720	1.513.394	893.326	1.567.819	
	03				Invatamant prescolar si primar			2.890.660	1.806.710	1.669.733	1.298.379	371.354	1.332.787	
		01			Invatamant prescolar			2.725.740	1.670.740	1.561.847	1.233.094	328.753	1.266.820	
		02			Invatamant primar			164.920	135.970	107.886	65.285	42.601	65.967	
	04				Invatamant secundar			897.020	724.960	459.147	115.631	343.516	130.322	
		01			Invatamant secundar inferior			324.330	272.080	139.456	37.776	101.680	47.042	
		02			Invatamant secundar superior			572.690	452.880	319.691	77.855	241.836	83.280	
	05				Invatamant postliceal			277.840	277.840	277.840	99.384	178.456	104.710	
6710					CULTURA, RECREERE SI RELIGIE			7.000.000	5.150.000	6.458.144	2.267.283	4.190.861	2.147.855	
	05				Servicii recreative si sportive			7.000.000	5.150.000	6.458.144	2.267.283	4.190.861	2.147.855	
				01	Sport			7.000.000	5.150.000	6.458.144	2.267.283	4.190.861	2.147.855	

**DETALIEREA CHELTUIELILOR
INSTITUTII PUBLICE FINANTATE DIN VENITURI PROPRII
SI SUBVENTII DIN BUGETUL LOCAL**

Pag. 2 - Ief-

Capi- tol	Sub- cap- tol	Pa- ra- graf	Gru- pa / Titlu	Ar- ti- col	Ali- ne- at	Denumire indicator	Credite de angajament			Credite bugetare		Angajamente bugetare	Angajamente legale	Plati efectuate	Angajamente legale de platit	Cheltuieli efective
							aprobate la finele perioadei de raportare	trimestriale cumulate	aprobate la finele perioadei de raportare	trimestriale cumulate						
A						B	1	2	3	4	5	6	7	8=6-7	9	
0						TOTAL JUDET										
5010						TOTAL CHELTUIELI DIN VENITURI PROPRII SI SUBVENTII										
	01					CHELTUIELI CURENTE										
	10					TITLUL I CHELTUIELI DE PERSONAL										
	10	01				Cheltuieli salariale in bani										
	10	01	01			Salarii de baza	11.065.520		7.959.510	8.864.864	8.864.864	8.864.864	3.780.677	5.084.187	3.715.674	
	10	01	06			Alte sporuri	10.238.790		7.339.080	8.689.990	8.689.990	8.689.990	3.605.803	5.084.187	3.707.942	
	10	01	11			Fond aferent platii cu ora	3.316.128		1.786.258	3.316.120	3.316.120	3.316.120	1.214.496	2.101.624	1.295.079	
	10	01	13			Drepturi de delegare	3.131.700		1.633.550	3.131.700	3.131.700	3.131.700	1.122.743	2.008.957	1.266.562	
	10	01	17			Indemnizatii de hrana	2.655.000		1.255.000	2.655.000	2.655.000	2.655.000	937.828	1.717.172	1.053.651	
	10	01	30			Alte drepturi salariale in bani	48.900		34.650	48.900	48.900	48.900	104.838	142.762	108.966	
	10	02				Cheltuieli salariale in natura	247.600		233.700	247.600	247.600	247.600				
	10	02	06			Vouchers de vacanta	200		200	200	200	200				
	10	03				Contributii	130.000		70.000	130.000	130.000	130.000	69.187	60.813	80.798	
	10	03	07			Contributia asiguratorie pentru munca	50.000		40.000	50.000	50.000	50.000	10.890	39.110	23.147	
	20					TITLUL II BUNURI SI SERVICII	100.000		100.000	100.000	100.000	100.000	66.700	33.300		
	20	01				Bunuri si servicii	100.000		100.000	100.000	100.000	100.000	66.700	33.300		
	20	01	01			Furnituri de birou	84.420		52.700	84.420	84.420	84.420	25.053	59.367	28.517	
	20	01	02			Material pentru curatenie	84.420		52.700	84.420	84.420	84.420	25.053	59.367	28.517	
	20	01	03			Incalzit, iluminat si forta motrica	6.919.670		5.551.330	5.370.870	5.370.870	5.370.870	2.390.307	2.980.563	2.411.863	
	20	01	04			Apa, canal si salubritate	2.169.670		1.927.770	2.013.356	2.013.356	2.013.356	650.534	1.362.822	639.833	
	20	01	05			Carburanti si lubrifianti	38.300		35.300	31.373	31.373	31.373	7.199	24.174	6.880	
	20	01	06			Piese de schimb	155.000		123.500	110.000	110.000	110.000	20.152	89.848	20.152	
	20	01	07			Transport	1.188.000		1.054.000	1.188.000	1.188.000	1.188.000	466.136	721.864	455.763	
	20	01	08			Posta, telecomunicatii, radio, tv,	294.500		288.000	294.500	294.500	294.500	60.742	233.758	60.262	

Capi- tol	Sub- capi- tol	Pa- ra- graf	Gru- pa / Titlu	Ar- ti- col	Ali- ne- at	Denumire indicator	Credite de angajament		Credite bugetare		Angajamente legale	Plati efectuate	Angajamente legale de plati	Cheltuieli efective
							1	2	3	4				
			A			B								
						internet			22.000	22.000	22.000	1.679	20.321	1.679
	20	01	09			Materiale si prestari de servicii cu caracter functional			76.450	69.650	44.536	29.536	15.000	30.341
	20	01	30			Alte bunuri si servicii pentru intretinere si functionare			236.210	186.110	163.925	19.110	144.815	20.776
	20	02				Reparatii curente			799.060	795.060	770.161	16.772	753.389	16.771
	20	03				Hrana			2.839.380	1.784.880	1.600.223	1.324.807	275.416	1.360.051
	20	03	01			Hrana pentru oameni			2.839.380	1.784.880	1.600.223	1.324.807	275.416	1.360.051
	20	05				Bunuri de natura obiectelor de inventar			246.030	181.420	150.398	30.572	119.826	3.765
	20	05	30			Alte obiecte de inventar			246.030	181.420	150.398	30.572	119.826	3.765
	20	06				Deplasari, detasari, transferari			12.000	12.000	10.000	3.765	6.235	3.765
	20	06	01			Deplasari interne, detasari, transferari			12.000	12.000	10.000	3.765	6.235	3.765
	20	11				Carti, publicatii si materiale documentare			4.000	4.000				
	20	14				Protectia muncii			15.000	13.000	10.000		10.000	
	20	30				Alte cheltuieli			834.530	833.200	816.732	363.857	452.875	391.443
	20	30	30			Alte cheltuieli cu bunuri si servicii			834.530	833.200	816.732	363.857	452.875	391.443
	57					TITLUL VIII ASISTENTA SOCIALA			3.000	1.500	3.000	1.000	2.000	1.000
	57	02				Ajutoare sociale			3.000	1.500	3.000	1.000	2.000	1.000
	57	02	02			Ajutoare sociale in natura			3.000	1.500	3.000	1.000	2.000	1.000
	70					CHELTUIELI DE CAPITAL			830.000	623.700	178.150	178.150	178.150	7.732
	71					TITLUL XV ACTIVE NEFINANCIARE			830.000	623.700	178.150	178.150	178.150	7.732
	71	01				Active fixe			830.000	623.700	178.150	178.150	178.150	7.732
	71	01	01			Constructii			60.000	60.000	59.899	59.899		
	71	01	02			Masini, echipamente si mijloace de transport			330.000	230.000	23.086	23.086		3.345

Capi- tol	Sub- capi- tol	Pa- ra- graf	Gra- pa / Tidu col	Ar- ti- col	Ali- ne- at	Denumire indicator	Credite de angajament			Credite bugetare		Angajamente legale bugetare	Angajamente legale	Plati efectuate	Angajamente legale de platit	Cheltuieli efective
							aprobate la finele perioadei de raportare	1	2	3	4					
			A			B										
			71	01	03	Mobilier, aparatura birou si alte active corporale			200.000	100.000	95.165	95.165	95.165	95.165	3.331	
			71	01	30	Alte active fixe (inclusiv reparatii capitale)			240.000	233.700					1.056	
			84			PLATI EFECTUATE IN ANII PRECEDENTI SI RECUPERATE IN ANUL CURENT			-3.270	-3.270	-3.276	-3.276	-3.276	-3.276		
			85			Titlul XXI PLATI EFECTUATE IN ANII PRECEDENTI SI RECUPERATE IN ANUL CURENT			-3.270	-3.270	-3.276	-3.276	-3.276	-3.276		
			85	01		Plati efectuate in anii precedenti si recuperate in anul curent			-3.270	-3.270	-3.276	-3.276	-3.276	-3.276		
			85	01	01	Plati efectuate in anii precedenti si recuperate in anul curent (SF)			-3.270	-3.270	-3.276	-3.276	-3.276	-3.276		
6510						INVATAMANT			4.065.520	2.809.510	2.406.720	2.406.720	2.406.720	2.406.720	893.326	
			01			CHELTUIELI CURENTE			3.955.520	2.705.810	2.406.720	2.406.720	2.406.720	2.406.720	893.326	
			10			TITLUL I CHELTUIELI DE PERSONAL			316.120	286.250	316.120	316.120	316.120	316.120	111.417	
			10	01		Cheltuieli salariale in bani			296.700	268.550	296.700	296.700	296.700	296.700	108.966	
			10	01	06	Alte sporuri			48.900	34.650	48.900	48.900	48.900	48.900	108.966	
			10	01	11	Fond aferent platii cu ora			247.600	233.700	247.600	247.600	247.600	247.600	108.966	
			10	01	13	Drepturi de delegare			200	200	200	200	200	200	108.966	
			10	03		Contributii			19.420	17.700	19.420	19.420	19.420	19.420	2.451	
			10	03	07	Contributia asiguratorie pentru munca			19.420	17.700	19.420	19.420	19.420	19.420	2.451	
			20			TITLUL II BUNURI SI SERVICII			3.636.400	2.418.060	2.087.600	2.087.600	2.087.600	2.087.600	1.447.670	
			20	01		Bunuri si servicii			546.400	444.500	390.086	390.086	390.086	390.086	56.481	
			20	01	01	Furnizori de birou			23.300	20.300	16.373	16.373	16.373	16.373	1.054	
			20	01	02	Materiale pentru curatenie			55.000	43.500	10.000	10.000	10.000	10.000	1.054	

Capi- tol	Sub- capi- tol	Pa- ra- graf	Gru- pa / Titlu col	Ali- ne- at	Denumire indicator	Credite de angajament		Credite bugetare		Angajamente bugetare	Angajamente legale	Plati efectuate	Angajamente legale de platit	Cheltuieli efective
						1	2	3	4					
			A		B									
	20	01	03		Incalzit, iluminat si forta motrica			134.000	168.000	168.000	168.000	12.687	155.313	12.687
	20	01	04		Apa, canal si salubritate			38.000	44.500	44.500	44.500	995	43.505	995
	20	01	06		Piese de schimb			940	940	752	752	752		752
	20	01	08		Posta, telecomunicatii, radio, tv, internet			12.000	12.000	12.000	12.000		12.000	
	20	01	09		Materiale si prestari de servicii cu caracter functional			69.650	76.450	44.536	44.536	29.536	15.000	30.341
	20	01	30		Alte bunuri si servicii pentru intretinere si functionare			126.110	166.210	93.925	93.925	8.986	84.939	10.652
	20	02			Reparatii curente			55.060	59.060	30.161	30.161	16.772	13.389	16.771
	20	03			Hrana			1.784.880	2.839.380	1.600.223	1.600.223	1.324.807	275.416	1.360.051
	20	03	01		Hrana pentru oameni			1.784.880	2.839.380	1.600.223	1.600.223	1.324.807	275.416	1.360.051
	20	05			Bunuri de natura obiectelor de inventar			91.420	146.030	50.398	50.398	2.558	47.840	
	20	05	30		Alte obiecte de inventar			91.420	146.030	50.398	50.398	2.558	47.840	
	20	06			Deplasari, detasari, transferari			2.000	2.000					
	20	06	01		Deplasari interne, detasari, transferari			2.000	2.000					
	20	11			Carti, publicatii si materiale documentare			4.000	4.000					
	20	14			Protectia muncii			3.000	5.000					
	20	30			Alte cheltuieli			33.200	34.530	16.732	16.732	6.732	10.000	14.367
	20	30	30		Alte cheltuieli cu bunuri si servicii			33.200	34.530	16.732	16.732	6.732	10.000	14.367
	57				TITLUL VIII ASISTENTA SOCIALA			1.500	3.000	3.000	3.000	1.000	2.000	1.000
	57	02			Ajutoare sociale			1.500	3.000	3.000	3.000	1.000	2.000	1.000
	57	02	02		Ajutoare sociale in natura			1.500	3.000	3.000	3.000	1.000	2.000	1.000
	70				CHELTUIELI DE CAPITAL			103.700	110.000					7.732
	71				TITLUL XV ACTIVE NEFINANCIARE			103.700	110.000					7.732

Capi- tot	Sub- tot	Pa- ra- graf	Gru- pa / Titlu	Ar- ti- col	Ali- ne- at	Denumire indicator	Credite de angajament		Credite bugetare			Angajamente legale	Plati efectuate	Angajamente legale de plati	Cheltuieli efective
							aprobate la finele perioadei de raportare	1	aprobate la finele perioadei de raportare	3	4				
						B									
						PRECEDENTI SI RECUPERATE IN ANUL CURENT									
			85	01		Plati efectuate in anii precedenti si recuperate in anul curent			-3.270	-3.270	-3.276	-3.276	-3.276	-3.276	
			85	01	01	Plati efectuate in anii precedenti si recuperate in anul curent (SF)			-3.270	-3.270	-3.276	-3.276	-3.276	-3.276	

Conducatorul institutiei,


Conducatorul compartimentului
financiar-contabil


TOTAL JUDET

**DETALIEREA CHELTUIELILOR
INSTITUTII PUBLICE FINANTATE DIN VENITURI PROPRII
SI SUBVENTII DIN BUGETUL LOCAL
SECTIUNEA DE DEZVOLTARE
30.06.2022**

Capi- tol	Pa- ra- graf	Gru- pa / Titlu	Ali- ne- at	Denumire indicator	Credite de angajament			Credite bugetare		Angajamente legale	Plati efectuate	Angajamente legale de platit	Cheltuieli efective				
					1	2	3	4	5					6	7	8=6-7	9
	A	B															
5010				TOTAL CHELTUIELI DIN VENITURI PROPRII SI SUBVENTII													
	70			CHELTUIELI DE CAPITAL			830.000	623.700	178.150	178.150	178.150	178.150	7.732				
	71			TITLUL XV ACTIVE NEFINANCIARE			830.000	623.700	178.150	178.150	178.150	178.150	7.732				
	71	01		Active fixe			830.000	623.700	178.150	178.150	178.150	178.150	7.732				
	71	01	01	Constructii			60.000	60.000	59.899	59.899	59.899	59.899	3.345				
	71	01	02	Masini, echipamente si mijloace de transport			330.000	230.000	23.086	23.086	23.086	23.086	3.331				
	71	01	03	Mobilier, aparatura biroutica si alte active corporale			240.000	233.700	95.165	95.165	95.165	95.165	1.056				
	71	01	30	Alte active fixe (inclusiv reparatii capitale)			110.000	103.700					7.732				
6510				INVATAMANT			110.000	103.700					7.732				
	70			CHELTUIELI DE CAPITAL			110.000	103.700					7.732				
	71			TITLUL XV ACTIVE NEFINANCIARE			110.000	103.700					7.732				
	71	01		Active fixe			110.000	103.700					7.732				
	71	01	02	Masini, echipamente si mijloace de transport			90.000	90.000					3.345				
	71	01	03	Mobilier, aparatura biroutica si alte active corporale									3.331				
	71	01	30	Alte active fixe (inclusiv reparatii capitale)			20.000	13.700					1.056				
6710				CULTURA, RECREERE SI RELIGIE			720.000	520.000	178.150	178.150	178.150	178.150					
	70			CHELTUIELI DE CAPITAL			720.000	520.000	178.150	178.150	178.150	178.150					
	71			TITLUL XV ACTIVE NEFINANCIARE			720.000	520.000	178.150	178.150	178.150	178.150					
	71	01		Active fixe			720.000	520.000	178.150	178.150	178.150	178.150					

Capi- tol	Sub- capi- tol	Pa- ra- graf	Gru- pa / Tidu	Ar- fi- col	Ali- ne- at	Denumire indicator	Credite de angajament		Credite bugetare		Angajamente legale	Plati efectuate	Angajamente legale de platit	Cheltuieli efective
							1 aprobate la finele perioadei de raportare	2 trimestriale cumulate	3 aprobate la finele perioadei de raportare	4 trimestriale cumulate				
			A			B								
			71 01 01			Constructii			60.000		59.899	59.899	8-6-7	9
			71 01 02			Masini, echipamente si mijloace de transport			240.000		23.086	23.086		
			71 01 03			Mobilier, aparatura birotica si alte active corporale			200.000		95.165	95.165		
			71 01 30			Alte active fixe (inclusiv reparatii capitale)			220.000					
						excedent/deficit sect dezv								12.300

9910 97

Conducatorul institutiei,


Conducatorul compartimentului
financiar-contabil


TOTAL JUDET

**DETALIEREA CHELTUIELILOR
INSTITUTIIL PUBLICE FINANTATE DIN VENITURI PROPRII
SI SUBVENTII DIN BUGETUL LOCAL
SECTIUNEA DE FUNCTIONARE
30.06.2022**

Pag. 1 - lei-

Capi- tol	Sub- capi- tol	Pa- ra- graf	Gru- pa / Titlu	Ar- ti- col	Ali- ne- at	Denumire indicator	Credite de angajament			Credite bugetare		Angajamente bugetare	Angajamente legale	Plati efectuate	Angajamente legale de platit	Cheltuieli efective
							1	2	3	4	5					
5010			A			B										
						TOTAL CHELTUIELI DIN VENITURI PROPRII SI SUBVENTII										
			01			CHELTUIELI CURENTE	10.235.520		10.235.520	7.335.810	8.686.714	8.686.714	3.602.527	5.084.187	3.707.942	
			10			TITLUL I CHELTUIELI DE PERSONAL	10.238.790		10.238.790	7.339.080	8.689.990	8.689.990	3.605.803	5.084.187	3.707.942	
			10	01		Cheltuieli salariale in bani	3.316.120		3.316.120	1.786.250	3.316.120	3.316.120	1.214.496	2.101.624	1.295.079	
			10	01	01	Salarii de baza	3.131.700		3.131.700	1.633.550	3.131.700	3.131.700	1.122.743	2.008.957	1.266.562	
			10	01	01	Alte sporuri	2.655.000		2.655.000	1.255.000	2.655.000	2.655.000	937.828	1.717.172	1.053.651	
			10	01	06	Fond aferent platii cu ora	48.900		48.900	34.650	48.900	48.900		48.900		
			10	01	11	Drepturi de delegare	247.600		247.600	233.700	247.600	247.600	104.838	142.762	108.966	
			10	01	13	Indemnizatii de hrana	200		200	200	200	200		200		
			10	01	17	Alte drepturi salariale in natura	130.000		130.000	70.000	130.000	130.000	69.187	60.813	80.798	
			10	01	30	Cheltuieli salariale in natura	50.000		50.000	40.000	50.000	50.000	10.890	39.110	23.147	
			10	02		Vouchere de vacanta	100.000		100.000	100.000	100.000	100.000	66.700	33.300		
			10	02	06	Contributii	100.000		100.000	100.000	100.000	100.000	66.700	33.300		
			10	03		Contributia asiguratorie pentru munca	84.420		84.420	52.700	84.420	84.420	25.053	59.367	28.517	
			10	03	07	TITLUL II BUNURI SI SERVICII	84.420		84.420	52.700	84.420	84.420	25.053	59.367	28.517	
			20			Bunuri si servicii	6.919.670		6.919.670	5.551.330	5.370.870	5.370.870	2.390.307	2.980.563	2.411.863	
			20	01		Furnituri de birou	2.169.670		2.169.670	1.927.770	2.013.356	2.013.356	650.534	1.362.822	639.833	
			20	01	01	Material pentru curatenie	38.300		38.300	35.300	31.373	31.373	7.199	24.174	6.880	
			20	01	02	Localizati, iluminat si forta motrica	155.000		155.000	123.500	110.000	110.000	20.152	89.848	20.152	
			20	01	03	Apa, canal si salubritate	1.188.000		1.188.000	1.054.000	1.188.000	1.188.000	466.136	721.864	455.763	
			20	01	04	Carburanti si lubrifianti	294.500		294.500	288.000	294.500	294.500	60.742	233.758	60.262	
			20	01	05	Piese de schimb	18.270		18.270	18.270	18.270	18.270	7.126	11.144	5.126	
			20	01	06	Transport	10.940		10.940	10.940	10.752	10.752	752	10.000	752	
			20	01	07	Posta, telecomunicatii, radio, tv, internet	130.000		130.000	120.000	130.000	130.000	38.102	91.898	38.102	
			20	01	08		22.000		22.000	22.000	22.000	22.000	1.679	20.321	1.679	

Capi- tol	Sub- capi- tol	Pa- ra- graf	Gru- pa / Titlu col	Ali- ne- at	Denumire indicator	Credite de angajament			Credite bugetare		Angajamente legale	Plati efectuate	Angajamente legale de platit	Cheltuieli efective
						1	2	3	4	5				
A						1	2	3	4	5	6	7	8=6-7	9
20	01	09			Materiala si prestari de servicii cu caracter functional			76.450	69.650	44.536	44.536	29.536	15.000	30.341
20	01	30			Alte bunuri si servicii pentru intretinere si functionare			236.210	186.110	163.925	163.925	19.110	144.815	20.776
20	02				Reparatii curente			799.060	795.060	770.161	770.161	16.772	753.389	16.771
20	03				Hrana			2.839.380	1.784.880	1.600.223	1.600.223	1.324.807	275.416	1.360.051
20	03	01			Hrana pentru oameni			2.839.380	1.784.880	1.600.223	1.600.223	1.324.807	275.416	1.360.051
20	05				Bunuri de natura obiectelor de inventar			246.030	181.420	150.398	150.398	30.572	119.826	
20	05	30			Alte obiecte de inventar			246.030	181.420	150.398	150.398	30.572	119.826	
20	06				Deplasari, detasari, transferari			12.000	12.000	10.000	10.000	3.765	6.235	3.765
20	06	01			Deplasari interne, detasari, transferari			12.000	12.000	10.000	10.000	3.765	6.235	3.765
20	11				Carti, publicatii si materiale documentare			4.000	4.000					
20	14				Protectia muncii			15.000	13.000	10.000	10.000		10.000	
20	30				Alte cheltuieli			834.530	833.200	816.732	816.732	363.857	452.875	391.443
20	30	30			Alte cheltuieli cu bunuri si servicii			834.530	833.200	816.732	816.732	363.857	452.875	391.443
57					TITLUL VIII ASISTENTA SOCIALA									
57	02				Ajutoare sociale			3.000	1.500	3.000	3.000	1.000	2.000	1.000
57	02	02			Ajutoare sociale in natura			3.000	1.500	3.000	3.000	1.000	2.000	1.000
84					PLATI EFECTUATE IN ANII PRECEDENTI SI RECUPERATE IN ANUL CURENT									
85					Titlul XXI PLATI EFECTUATE IN ANII PRECEDENTI SI RECUPERATE IN ANUL CURENT			-3.270	-3.270	-3.276	-3.276	-3.276		
85	01				Plati efectuate in anii precedenti si recuperate in anul curent			-3.270	-3.270	-3.276	-3.276	-3.276		

Capi- tol	Sub- capi- tol	Pa- ra- graf	Gr- pa / Titlu	Ar- ti- col	Ali- ne- at	Denumire indicator	Credite de angajament			Credite bugetare		Angajamente legale	Plati efectuate	Angajamente legale de platit	Cheltuieli efective	
							aprobate la finele perioadei de raportare	trimestriale cumulate	trimestriale cumulate	aprobate la finele perioadei de raportare	trimestriale cumulate					
A							1	2	3	4	5	6	7	8-6-7	9	
B																
	85	01	01			Plati efectuate in anii precedenti si recuperate in anul curent (SF)			-3.276	-3.276	-3.276	-3.276	-3.276			
6510						INVATAMANT			3.955.520	2.705.810	2.406.720	2.406.720	1.513.394	893.326	1.560.087	
	01					CHELTUIELI CURENTE			3.955.520	2.705.810	2.406.720	2.406.720	1.513.394	893.326	1.560.087	
	10					TITLUL I CHELTUIELI DE PERSONAL			316.120	286.250	316.120	316.120	107.196	208.924	111.417	
	10	01				Cheltuieli salariale in bani			296.700	268.550	296.700	296.700	104.838	191.862	108.966	
	10	01	06			Alte sporuri			48.900	34.650	48.900	48.900		48.900		
	10	01	11			Fond aferent plati cu ora			247.600	233.700	247.600	247.600	104.838	142.762	108.966	
	10	01	13			Drepturi de delegare			200	200	200	200		200		
	10	03				Contributii			19.420	17.700	19.420	19.420	2.358	17.062	2.451	
	10	03	07			Contributia asiguratorie pentru munca			19.420	17.700	19.420	19.420	2.358	17.062	2.451	
	20					TITLUL II BUNURI SI SERVICII			3.636.400	2.418.060	2.087.600	2.087.600	1.405.198	682.402	1.447.670	
	20	01				Bunuri si servicii			546.400	444.500	390.086	390.086	54.329	335.757	56.481	
	20	01	01			Furnituri de birou			23.300	20.300	16.373	16.373	1.373	15.000	1.054	
	20	01	02			Materiale pentru curatenie			55.000	43.500	10.000	10.000		10.000		
	20	01	03			Incalzit, iluminat si forta motrica			168.000	134.000	168.000	168.000	12.687	155.313	12.687	
	20	01	04			Apa, canal si salubritate			44.500	38.000	44.500	44.500	995	43.505	995	
	20	01	06			Piese de schimb			940	940	752	752	752		752	
	20	01	08			Posta, telecomunicatii, radio, tv, internet			12.000	12.000	12.000	12.000		12.000		
	20	01	09			Materiale si prestari de servicii cu caracter functional			76.450	69.650	44.536	44.536	29.536	15.000	30.341	
	20	01	30			Alte bunuri si servicii pentru intretinere si functionare			166.210	126.110	93.925	93.925	8.986	84.939	10.652	
	20	02				Reparatii curente			59.060	55.060	30.161	30.161	16.772	13.389	16.771	
	20	03				Hrana			2.839.380	1.784.880	1.600.223	1.600.223	1.324.807	275.416	1.360.051	

Căptol	Subcapitol	Pa- ra- graf	Gru- pa / Titlu	Ar- ti- col	Al- ne- at	Denumire indicator	Credite de angajament		Credite bugetare		Angajamente legale	Plati efectuate	Angajamente legale de platit	Cheltuieli efective	
							aprobate la finele perioadei de raportare	trimestriale cumulate	aprobate la finele perioadei de raportare	trimestriale cumulate					
A							1	2	3	4	5	6	7	8-6-7	9
						B									
	20	03	01			Hrana pentru oameni			2.839.380	1.784.880	1.600.223	1.324.807	275.416	1.360.051	
	20	05				Bunuri de natura obiectelor de inventar			146.030	91.420	50.398	2.558	47.840		
	20	05	30			Alte obiecte de inventar			146.030	91.420	50.398	2.558	47.840		
	20	06				Deplasari, detasari, transferari			2.000	2.000					
	20	06	01			Deplasari interne, detasari, transferari			2.000	2.000					
	20	11				Carti, publicatii si materiale documentare			4.000	4.000					
	20	14				Protectia muncii			5.000	3.000					
	20	30				Alte cheltuieli			34.530	33.200	16.732	6.732	10.000	14.367	
	20	30	30			Alte cheltuieli cu bunuri si servicii			34.530	33.200	16.732	6.732	10.000	14.367	
	57					TITLUL VIII ASISTENTA SOCIALA			3.000	1.500	3.000	1.000	2.000	1.000	
	57	02				Ajutoare sociale			3.000	1.500	3.000	1.000	2.000	1.000	
	57	02	02			Ajutoare sociale in natura			3.000	1.500	3.000	1.000	2.000	1.000	
6710						CULTURA, RECREERE SI RELIGIE			6.280.000	4.630.000	6.279.994	2.089.133	4.190.861	2.147.855	
	01					CHELTUIELI CURENTE			6.283.270	4.633.270	6.283.270	2.092.409	4.190.861	2.147.855	
	10					TITLUL I CHELTUIELI DE PERSONAL			3.000.000	1.500.000	3.000.000	1.107.300	1.892.700	1.183.662	
	10	01				Cheltuieli salariale in bani			2.835.000	1.365.000	2.835.000	1.017.905	1.817.095	1.157.596	
	10	01	01			Salarii de baza			2.655.000	1.255.000	2.655.000	937.828	1.717.172	1.053.651	
	10	01	17			Indemnizatii de hrana			130.000	70.000	130.000	69.187	60.813	80.798	
	10	01	30			Alte drepturi salariale in bani			50.000	40.000	50.000	10.890	39.110	23.147	
	10	02				Cheltuieli salariale in natura			100.000	100.000	100.000	66.700	33.300		
	10	02	06			Vouchere de vacanta			100.000	100.000	100.000	66.700	33.300		
	10	03				Contributii			65.000	35.000	65.000	22.695	42.305	26.066	
	10	03	07			Contributia asiguratorie pentru munca			65.000	35.000	65.000	22.695	42.305	26.066	
	20					TITLUL II BUNURI SI SERVICII			3.283.270	3.133.270	3.283.270	985.109	2.298.161	964.193	
	20	01				Bunuri si servicii			1.623.270	1.483.270	1.623.270	596.205	1.027.065	583.352	

Capi- tol	Sub- capitol	Pa- ra- graf	Ar- ti- col	Ali- ne- at	Denumire indicator	Credite de angajament			Credite bugetare		Angajamente bugetare	Angajamente legale	Plati efectuate	Angajamente legale de platit	Cheltuieli efective
						1	2	3	4	5					
	A				B										
	20	01	01		Furnituri de birou			15.000	15.000	15.000	15.000	5.826	9.174	5.826	9.174
	20	01	02		Materiale pentru curatenie			100.000	80.000	100.000	100.000	20.152	79.848	20.152	79.848
	20	01	03		Incalzit, iluminat si forta motrica			1.020.000	920.000	1.020.000	1.020.000	453.449	566.551	453.449	566.551
	20	01	04		Apa, canal si salubritate			250.000	250.000	250.000	250.000	59.747	190.253	59.747	190.253
	20	01	05		Carburanti si lubrifianti			18.270	18.270	18.270	18.270	7.126	11.144	7.126	11.144
	20	01	06		Piese de schimb			10.000	10.000	10.000	10.000				10.000
	20	01	07		Transport			130.000	120.000	130.000	130.000	38.102	91.898	38.102	91.898
	20	01	08		Posta, telecomunicatii, radio, tv, internet			10.000	10.000	10.000	10.000	1.679	8.321	1.679	8.321
	20	01	30		Alte bunuri si servicii pentru intretinere si functionare			70.000	60.000	70.000	70.000	10.124	59.876	10.124	59.876
	20	02			Reparatii curente			740.000	740.000	740.000	740.000				740.000
	20	05			Bunuri de natura obiectelor de inventar			100.000	90.000	100.000	100.000	28.014	71.986	28.014	71.986
	20	05	30		Alte obiecte de inventar			100.000	90.000	100.000	100.000	28.014	71.986	28.014	71.986
	20	06			Deplasari, detasari, transferari			10.000	10.000	10.000	10.000	3.765	6.235	3.765	6.235
	20	06	01		Deplasari interne, detasari, transferari			10.000	10.000	10.000	10.000	3.765	6.235	3.765	6.235
	20	14			Protectia muncii			10.000	10.000	10.000	10.000				10.000
	20	30			Alte cheltuieli			800.000	800.000	800.000	800.000	357.125	442.875	357.125	442.875
	20	30	30		Alte cheltuieli cu bunuri si servicii			800.000	800.000	800.000	800.000	357.125	442.875	357.125	442.875
	84				PLATI EFECTUATE IN ANII PRECEDENTI SI RECUPERATE IN ANUL CURENT			-3.270	-3.270	-3.270	-3.270	-3.276		-3.276	
	85				Titlul XXI PLATI EFECTUATE IN ANII PRECEDENTI SI RECUPERATE IN ANUL CURENT			-3.270	-3.270	-3.270	-3.270	-3.276		-3.276	
	85	01			Plati efectuate in anii precedenti si recuperate in anul curent			-3.270	-3.270	-3.270	-3.270	-3.276		-3.276	

Capi- tol	Sub- capi- tol	Pa- ra- graf	Gru- pa / Titlu	Ar- ti- col	Ali- ne- at	Denumire indicator	Credite de angajament			Credite bugetare		Angajamente legale bugetare	Angajamente legale	Plati efectuate	Angajamente legale de platit	Cheltuiteli efective
							aprobate la finele perioadei de raportare	1	2	3	4					
	A															
	85	01	01			B										
							Plati efectuate in anii precedenti si recuperate in anul curent (SF)									
9910	96						excedent/deficit sect funct	-3.270				-3.276				
								-3.270				-3.276				
												-3.276				
																654.868

Conducatorul institutiei,

Conducatorul compartimentului
financiar-contabil

Capi-Sub- tol	Pa- ra- gra- ful	Gr- pa / ti- tul	Ali- ne- col at	Denumire indicator	Prevederi bugetare aprobat. la finele perioadei de raportare	Prevederi bugetare trimestriale cumulate	Drepturi constatate			Incasari realizate	Stingeri pe alte cai decat incasari	Drepturi constatate de incasat
							Total, din care:	din anii precedenti	din anul curent			
A				B	1	2	3=4+5	4	5	6	7	8=3+6+7
0702	02	02		fizice	3.553.000	2.593.000	3.812.363	793.522	3.018.841	2.612.298	6.506	1.193.539
				Impozit si taxa pe teren de la persoane juridice	1.965.000	1.359.000	3.835.072	2.118.686	1.716.386	1.710.582	112.771	2.011.719
0702	03			Taxe judiciare de timbru si alte taxe de timbru	1.342.000	741.000	1.280.841	439.018	761.823	664.419	17.877	518.545
1000	02			A4 IMPOZITE SI TAXE PE BUNURI SI SERVICII	46.744.000	25.943.000	32.755.052	5.899.919	26.855.133	24.651.875	86.353	8.016.824
1102				SUME DEFALCATE DIN TVA	30.977.000	13.677.000	13.676.980		13.676.980	13.676.980		
				Sume defalcate din taxa pe valoarea adaugata pentru finantarea cheltui- lilor descentralizate la nivelul comunelor,oraselor, municipiilor, sectoarelor si Municipiului Bucuresti	29.259.000	12.818.000	12.818.000		12.818.000	12.818.000		
1102	09			Sume defalcate din taxa pe valoarea adaugata pentru finantarea invatamantului particular si a confesional	1.718.000	859.000	858.980		858.980	858.980		
1202				ALTE IMPOZITE SI TAXE GENERALE PE BUNURI SI SERVICII			15.911	5.240	10.671			5.255
1202	07			Taxe hoteliere			15.911	5.240	10.671			5.255
1502				TAXE PE SERVICII SPECIFICE	24.000	14.000	25.544	4.926	20.618	21.853		3.691
				Impozit pe spectacole	24.000	14.000	25.544	4.926	20.618	21.853		3.691
1602				TAXE PE UTILIZAREA BUNURILOR, AUTORIZAREA UTILIZARII BUNURILOR SAU PE DESFASURAREA DE ACTIVITATI	15.743.000	12.252.000	19.036.617	5.889.753	13.146.864	10.953.042	75.697	8.007.878
1602	02			Impozit pe mijloacele de transport	8.583.000	6.942.000	13.843.379	5.551.583	8.291.796	6.232.179	35.390	7.575.810
				Impozit pe mijloacele de transport								

Capi- tot	Sub- pa- ra- graf	Pa- ra- pa- Titlu	Ar- ti- col	Ali- ne- at	Denumire indicator	Prevederi bugetare aprobate, la finele perioadei de raportare	Prevederi bugetare trimestriale cumulate	Drepturi constatate			Incasari realizate	Stingeri pe alte cai decat incasari	Drepturi constatate de incasat
								Total, din care:	din anii precedenti	din anul curent			
A					B	1	2	3=4+5	4	5	6	7	8=3-6-7
					legali pentru intretinerea copiilor in crese	92.000	49.000	36.189		36.189			
3302	12				Contributia persoanelor beneficiare ale cantinelor de ajutor social	4.000	2.000	4.508	2.948	1.560	1.410		3.098
3302	13				Contributia de intretinere a persoanelor asistate	1.600.000	825.000	840.923		840.923	840.923		
3302	24				Taxe din activitati cadastrale si agricultura	1.000	1.000	116		116	116		
3302	28				Venituri din recuperarea cheltuielilor de judecata, imputatii si despagubiri								
3402					VENITURI DIN TAXE ADMINISTRATIVE, ELIBERARI PERMISE	1.000	1.000	443	4.045	443	443		4.045
3402	02				Taxe extrajudiciare de timbru	1.000	1.000	443		443	443		
3502					AMENZI, PENALITATI SI CONFISCARI	2.806.000	1.761.000	7.750.140	6.104.011	1.646.129	1.380.448		6.321.216
	01				Venituri din amenzi si alte sanctiuni aplicate potrivit dispozitiilor legale	2.529.000	1.511.000	7.749.095	6.104.011	1.645.084	1.379.403		6.321.216
3502	01	02			Venituri din amenzi si alte sanctiuni aplicate de catre alte institutii de specialitate	2.529.000	1.511.000	7.749.095	6.104.011	1.645.084	1.379.403		6.321.216
3502	50				Alte amenzi, penalitati si confiscari	277.000	250.000	1.045		1.045	1.045		1.941
3602					DIVERSE VENITURI	4.309.000	3.300.000	1.046.752	296.573	750.179	896.995		92.381
	06				Taxe speciale	2.234.000	1.600.000	678.642	77.787	600.855	586.254		7
	50				Alte venituri	2.075.000	1.700.000	368.110	218.786	149.324	310.741		1.934
3702					TRANSFERURI VOLUNTARE, ALTELE DECAT SUBVENTIILE	234.960	234.960	234.949	187.145	47.804	234.949		234.949
3702	01				Donatii si sponsorizari	234.960	234.960	234.949	187.145	47.804	234.949		234.949

Capi- tot	Sub- pa- ra- graf	Pa- ru- ti- col	Ar- ti- col	Ali- ne- at	Denumire indicator	Prevederi bugetare aprobat. la finele perioadei de raportare	Prevederi bugetare trimestriale cumulate	Drepturi constatate			Incasari realizate	Stingeri pe alte cai decat incasari	Drepturi constatate de incasat
								Total, din care:	din anii precedenti	din anul curent			
A					B	1	2	3=4+5	4	5	6	7	8=3-6-7
3702	03				Varsaminte din sectiunea de functionare pentru finantarea sectiunii de dezvoltare a bugetului local(cu semnul minus)	-30.479.740	-16.947.600	-11.768.600		-11.768.600	-11.768.600		
3702	04				Varsaminte din sectiunea de functionare	30.479.740	16.947.600	11.768.600		11.768.600	11.768.600		
3900	02				II. VENITURI DIN CAPITAL	171.540	171.540	511.235	1.013.997	-502.762	276.820	117.602	116.813
3902					VENITURI DIN VALORIFICAREA UNOR BUNURI	171.540	171.540	511.235	1.013.997	-502.762	276.820	117.602	116.813
	01				Venituri din valorificarea unor bunuri ale institutiilor publice	100	100	608	101	507	508	100	
3902	03				Venituri din vanzarea locuintelor construite din fondurile statului			209.639	935.371	-725.732	92.137	117.502	
3902	07				Venituri din vanzarea unor bunuri apartinind domeniului privat al statului sau al unitatilor administrative-teritoriale	171.440	171.440	300.988	78.525	222.463	184.175		116.813
4000	02				III OPERATIUNI FINANCIARE			7.923.441		7.923.441	7.923.441		
4002					INCASARI DIN RAMBURSAREA IMPRUMUTURILOR ACORDATE			7.923.441		7.923.441	7.923.441		
4002	14				Sume din excedentul bugetului local utilizate pentru finantarea cheltuielilor sectiunii de dezvoltare			7.923.441		7.923.441	7.923.441		
4100	02				IV. SUBVENTII	29.546.610	21.591.960	5.141.047	746.794	4.394.253	4.666.047		475.000
4200					SUBVENTII DE LA ALTE NIVELE ALE ADMINISTRATIEI PUBLICE	29.546.610	21.591.960	5.141.047	746.794	4.394.253	4.666.047		475.000
4202					SUBVENTII DE LA BUGETUL DE STAT	29.291.610	21.336.960	5.113.233	746.794	4.366.439	4.638.233		475.000
					Subventii pentru acordarea ajutorului pentru incalzirea locuintei si a								

Capi- tot	Sub- pa- ra- graf	Pa- ru- pa/ Titlu	Ar- ti- col	Ali- ne- at	Denumire indicator	Prevederi bugetare aprobate. la finele perioadei de raportare	Prevederi bugetare trimestriale cumulate	Drepturi constatate			Incasari realizate	Stingeri pe alte cai decat incasari	Drepturi constatate de incasat
								Total, din care:	din anii precedenti	din anul curent			
A					B	1	2	3=4+5	4	5	6	7	8=3-6-7
					suplimentului pentru energie alocate pentru consumul de combustibili solizi si/sau petroliferi	400.000	200.000	39.160	39.160	39.160	39.160		
4202	41				Subventii de la bugetul de stat pentru finantarea sanatatii	5.700.000	3.085.000	3.791.851	3.791.851	3.791.851	3.316.851		475.000
4202	69				Subventii de la bugetul de stat catre bugetele locale necesare sustinerii derularii proiectelor finantate din fonduri externe nerambursabile (FEN) postaderare, aderente perioadei de programare 2014-2020	16.191.610	13.151.960	860.552	746.794	113.758	860.552		
4202	80				Subventii de la bugetul de stat pentru decontarea cheltuielilor pentru carantina	7.000.000	4.908.000	421.670		421.670	421.670		
4302					SUBVENTII DE LA ALTE ADMINISTRATII	255.000	255.000	27.814		27.814	27.814		
					Sume alocate din bugetul ANCPPI pentru finantarea lucrarilor de inregistrare sistematica din cadrul Programului national de cadastru si carte funciara	255.000	255.000						
4302	44				Sume alocate din sumele obtinute in urma scoaterii la licitatie a certificatelor de emisii de gaze cu efect de sera pentru finantarea proiectelor de investitii			27.814		27.814	27.814		
4802					SUME PRIMITE DE LA UE/ALTI DONATORI IN CONTUL PLATILOR EFECTUATE SI PREFINANTARI AFERENTE CADRULUI FINANCIAR 2014-2020	107.103.170	90.746.830	6.738.534	5.154.868	1.583.666	6.738.534		6.738.534

Capi- tot	Sub- capi- tot	Pa- ra- gra- ful	Ar- ti- col	Ali- ne- at	Denumire indicator	Prevederi bugetare aprobate. la finele perioadei de raportare	Prevederi bugetare trimestriale cumulate	Drepturi constatate			Incasari realizate	Stingeri pe alte cai decat incasari	Drepturi constatate de incasat
								Total, din care:	din anii precedenti	din anul curent			
A					B	1	2	3=4+5	4	5	6	7	8=3-6-7
4802	01				Fondul European de Dezvoltare Regionala(FEDR)	96.454.920	83.098.600	4.241.247	2.307.117	1.934.130	4.241.247		
					Sume primite in contul platilor efectuate in anul curent	90.106.960	77.450.640		1.517.445	-1.517.445			
4802	01	02			Sume primite in contul platilor efectuate in anii anteriori	4.347.960	4.347.960	4.207.300	789.672	3.417.628	4.207.300		
4802	01	03			Prefinantare	2.000.000	1.300.000	33.947	33.947	33.947	33.947		
					Fondul Social European(FSE)	10.290.600	7.290.600	2.301.427	2.847.751	-546.324	2.301.427		
					Sume primite in contul platilor efectuate in anul curent	6.212.140	4.212.140	1.385.661	2.847.751	-1.462.090	1.385.661		
4802	02	02			Sume primite in contul platilor efectuate in anii anteriori	1.078.460	1.078.460	754.086		754.086	754.086		
4802	02	03			Prefinantare	3.000.000	2.000.000	161.680		161.680	161.680		
					Fondul European pentru Pescuit si Afaceri Maritime (FEPAM)	357.650	357.650	195.860		195.860	195.860		
4802	05	01			Sume primite in contul platilor efectuate in anul curent	161.790	161.790						
4802	05	02			Sume primite in contul platilor efectuate in anii anteriori	195.860	195.860	195.860			195.860		

CONTUL DE EXECUTIE AL BUGETULUI LOCAL - VENITURI
SECTIUNEA DE DEZVOLTARE
30.06.2022

Capi-Sub- col	Pa- ra- gra- ful	Gru- pa/ Titlu	Ali- ne- at	Denumire indicator	Prevederi bugetare aprobate. la finele perioadei de raportare	Prevederi bugetare trimestriale cumulate	Drepturi constatate			Incasari realizate	Stingeri pe alte cai decat incasari	Drepturi constatate de incasat
							Total, din care:	din anii precedenti	din anul curent			
A				B	1	2	3=4+5	4	5	6	7	8=3-6-7
0001	02			TOTAL VENITURI-BUGET LOCAL	153.946.060	121.017.950	27.830.176	6.915.659	20.914.517	27.595.761	117.602	116.813
0002				I. VENITURI CURENTE	30.479.740	16.947.600	11.768.600		11.768.600	11.768.600		
2900				C. VENITURI NEFISCALE	30.479.740	16.947.600	11.768.600		11.768.600	11.768.600		
3300				C2. VANZARI DE BUNURSI SERVICII	30.479.740	16.947.600	11.768.600		11.768.600	11.768.600		
3702				TRANSFERURI VOLUNTARE, ALTELE DECAT								
				SUBVENTIILE	30.479.740	16.947.600	11.768.600		11.768.600	11.768.600		
04				Varsaminte din sectiunea de functionare	30.479.740	16.947.600	11.768.600		11.768.600	11.768.600		
3900	02			II. VENITURI DIN CAPITAL	171.540	171.540	511.235	1.013.997	-502.762	276.820	117.602	116.813
3902				VENITURI DIN VALORIFICAREA UNOR BUNURI	171.540	171.540	511.235	1.013.997	-502.762	276.820	117.602	116.813
	01			Venituri din valorificarea unor bunuri								
				ale institutiilor publice	100	100	608	101	507	508	100	
	03			Venituri din vanzarea locuintelor								
				construite din fondurile statului								
	07			Venituri din vanzarea unor bunuri			209.639	935.371	-725.732	92.137	117.502	
				aparținind domeniului privat al statului								
				sau al unitatilor administrativ-teritoriale	171.440	171.440	300.988	78.525	222.463	184.175		116.813
4000	02			III OPERATIUNI FINANCIARE			7.923.441		7.923.441	7.923.441		
4002				INCASARI DIN RAMBURSAREA								
				IMPRUMUTURILOR ACORDATE								
14				Sume din excedentul bugetului local								
				utilizate pentru finantarea cheltuielilor								
				sectiunii de dezvoltare								
4100	02			IV. SUBVENTII	16.191.610	13.151.960	7.923.441	746.794	7.923.441	7.923.441		
4200				SUBVENTII DE LA ALTE NIVELE ALE			888.366		141.572	888.366		
				ADMINISTRATIEI PUBLICE	16.191.610	13.151.960	888.366	746.794	141.572	888.366		

Capi-Sub- tot	Pa- ra- gra- ful	Gru- pa / Titlu	Ar- ti- col	Ali- ne- at	Denumire indicator	Prevederi bugetare aprobate, la finele perioadei de raportare	Prevederi bugetare trimestriale cumulate	Drepturi constatate			Incasari realizate	Stingeri pe alte cai decat incasari	Drepturi constatate de incasat
								Total, din care:	din anii precedenti	din anul curent			
A					B	1	2	3=4+5	4	5	6	7	8=3-6-7
4202	69				SUBVENTII DE LA BUGETUL DE STAT Subventii de la bugetul de stat catre bugetele locale necesare sustinerii derulării proiectelor finantate din fonduri externe nerambursabile (FEN) postaderare, aferente perioadei de programare 2014-2020	16.191.610	13.151.960	860.552	746.794	113.758	860.552		
4302	44				SUBVENTII DE LA ALTE ADMINISTRATII Sume alocate din sumele obtinute in urma scoaterii la licitatie a certificatelor de emisii de gaze cu efect de sera pentru finantarea proiectelor de investitii	16.191.610	13.151.960	860.552 27.814	746.794	113.758 27.814	860.552 27.814		
4802					SUME PRIMITE DE LA UE/ALTI DONATORI IN CONTUL PLATILOR EFECTUATE SI PREFINANTARI AFERENTE CADRULUI FINANCIAR 2014-2020	107.103.170	90.746.850	6.738.534	5.154.868	1.583.666	6.738.534		
01	01				Fondul European de Dezvoltare Regionala(FEDR)	96.454.920	83.098.680	4.241.247	2.307.117	1.934.130	4.241.247		
					Sume primite in contul platilor efectuate in anul curent	90.106.960	77.450.640		1.517.445	-1.517.445			
					Sume primite in contul platilor efectuate in anii anteriori	4.347.960	4.347.960	4.207.300	789.672	3.417.628	4.207.300		
					Prefinantare	2.000.000	1.300.000	33.947		33.947	33.947		
02	01				Fondul Social European(FSE)	10.290.600	7.290.600	2.301.427	2.847.751	-546.324	2.301.427		
					Sume primite in contul platilor efectuate in anul curent	6.212.140	4.212.140	1.385.661	2.847.751	-1.462.090	1.385.661		
					Sume primite in contul platilor efectuate in anii anteriori	1.078.460	1.078.460	754.086		754.086	754.086		

Capi-Sub- tot capi- tot graf	Pa- ra- gra- ful	Gru- pa/ Titlu col at	Ar- ti- col at	Al- ne- at	Denumire indicator	Prevederi bugetare aprobate, la finele perioadei de raportare	Prevederi bugetare trimestriale cumulate	Drepturi constatate			Incasari realizate	Stingeri pe alte cai decat incasari	Drepturi constatate de incasat
								Total, din care:	din anii precedenti	din anul curent			
A					B	1	2	3=4+5	4	5	6	7	8=3-6-7
4802	02	03			Prefinantare	3.000.000	2.000.000	161.680		161.680	161.680		
	05				Fondul European pentru Pescuit si Afaceri Maritime (FEFAM)	357.650	357.650	195.860		195.860	195.860		
		01			Sume primite in contul platilor efectuate in anul curent	161.790	161.790						
		02			Sume primite in contul platilor efectuate in anii anteriori	195.860	195.860	195.860		195.860	195.860		

CONTUL DE EXECUTIE AL BUGETULUI LOCAL - VENITURI
SECTIUNEA DE FUNCTIONARE
30.06.2022

Capi- tot	Sub- capi- tot	Pa- ra- gra- ful	Gru- pa / Titlu	Ali- ne- at	Denumire indicator	Prevederi bugetare aprobate, la finele perioadei de raportare	Prevederi bugetare trimestriale cumulate	Drepturi constatate			Incasari realizate	Stingeri pe alte cai decat incasari	Drepturi constatate de incasat
								Total, din care:	din anii precedenti	din anul curent			
A					B	1	2	3=4+5	4	5	6	7	8=3-6-7
0001	02				TOTAL VENITURI-BUGET LOCAL	201.252.220	133.228.310	159.483.970	41.404.407	118.079.563	110.995.027	835.481	47.683.462
0002					I. VENITURI CURENTE	187.897.220	124.788.310	155.231.289	41.404.407	113.826.882	107.217.346	835.481	47.178.462
0003					A. VENITURI FISCALE	204.149.000	131.722.200	153.577.282	34.482.987	119.094.295	113.000.933	255.674	40.320.675
0004					A1. IMPOZIT PE VENIT, PROFIT SI CASTIGURI DIN CAPITAL	127.552.000	81.444.000	64.483.851		64.483.851	64.483.851		
0300					A1.2 IMPOZIT PE VENIT, PROFIT SI CASTIGURI DIN CAPITAL DE LA PERSOANE FIZICE	127.552.000	81.444.000	64.483.851		64.483.851	64.483.851		
0302	18				IMPOZIT PE VENIT	537.000	344.000	355.098		355.098	355.098		
					Impozitul pe veniturile din transferul proprietatilor imobiliare din patrimonial personal	537.000	344.000	355.098		355.098	355.098		
0402					COTE SI SUME DEFALCATE DIN IMPOZITUL PE VENIT								
	01				Cote defalcate din impozitul pe venit	127.015.000	81.160.000	64.128.753		64.128.753	64.128.753		
	05				Sume repartizate din Fondul la dispozitia Consiliului Judetean	124.915.000	79.500.000	63.049.408		63.049.408	63.049.408		
0700	02				A3 IMPOZITE SI TAXE PE PROPRIETATE	2.100.000	1.600.000	1.079.345		1.079.345	1.079.345		
0702	01				IMPOZITE SI TAXE PE PROPRIETATE	29.576.000	24.116.200	55.985.377	28.460.972	27.524.405	23.673.284	165.582	32.146.511
					Impozit si taxa pe cladiri	29.576.000	24.116.200	55.985.377	28.460.972	27.524.405	23.673.284	165.582	32.146.511
					Impozit si taxa pe cladiri de la persoane fizice	22.716.000	19.423.200	47.137.101	25.109.746	22.027.355	18.685.985	28.428	28.422.688
					Impozit pe cladiri de la persoane fizice	10.677.000	8.748.000	13.340.261	3.493.908	9.846.353	8.392.885	12.813	4.934.563
					Impozit si taxa pe cladiri de la persoane juridice	12.039.000	10.675.200	33.796.840	21.615.838	12.181.002	10.293.100	15.615	23.488.125
					Impozit si taxa pe teren	5.516.000	3.952.000	7.647.435	2.912.208	4.735.227	4.322.880	119.277	3.205.278
					Impozit pe terenuri de la persoane fizice	3.553.000	2.593.000	3.812.363	793.322	3.018.841	2.612.298	6.506	1.193.559

Capi-Sub- tot	Pa- ra- gra- ful	Gru- pa / Titlu	Ar- ti- col	Ali- ne- at	Denumire indicator	Prevederi bugetare aprobate, la finele perioadei de raportare	Prevederi bugetare trimestriale cumulate	Drepturi constatate			Incasari realizate	Stingeri pe alte cai decat incasari	Drepturi constatate de incasat
								Total, din care:	din anii precedenti	din anul curent			
A					B	1	2	3=4+5	4	5	6	7	8=3-6-7
0702	02	02			Impozit si taxa pe teren de la persoane juridice	1.965.000	1.359.000	3.835.072	2.118.686	1.716.386	1.710.582	112.771	2.011.719
03					Taxe judiciare de timbru si alte taxe de timbru	1.342.000	741.000	1.200.841	439.018	761.823	664.419	17.877	518.545
1000	02				A4 IMPOZITE SI TAXE PE BUNURI SI SERVICII	46.744.000	25.943.000	32.755.052	5.899.919	26.855.133	24.651.875	86.353	8.016.824
1102	02				SUME DEFALCATE DIN TVA	30.977.000	13.677.000	13.676.980		13.676.980	13.676.980		
09					Sume defalcate din taxa pe valoarea adaugata pentru finantarea cheltuielilor descentralizate la nivelul comunelor, oraselor, municipiilor, sectoarelor si Municipiului Bucuresti	29.259.000	12.818.000	12.818.000		12.818.000	12.818.000		
1202					Sume defalcate din taxa pe valoarea adaugata pentru finantarea invatamantului particular si a confesional	1.718.000	859.000	858.980		858.980	858.980		
1502	07				ALTE IMPOZITE SI TAXE GENERALE PE BUNURI SI SERVICII								
					Taxe hoteliere			15.911	5.240	10.671		10.656	5.255
					TAXE PE SERVICII SPECIFICE			15.911	5.240	10.671		10.656	5.255
					Impozit pe spectacole	24.000	14.000	25.544	4.926	20.618	21.853		3.691
1602	01				TAXE PE UTILIZAREA BUNURILOR, AUTORIZAREA UTILIZARII BUNURILOR SAU PE DESFASURAREA DE ACTIVITATI	24.000	14.000	25.544	4.926	20.618	21.853		3.691
02					Impozit pe mijloacele de transport	15.743.000	12.252.000	19.036.617	5.889.753	13.146.864	10.953.042	75.697	8.007.678
					Impozit pe mijloacele de transport deținute de persoane fizice*)	8.583.000	6.942.000	13.843.379	5.551.583	8.291.796	6.232.179	35.390	7.575.810
						5.246.000	4.459.000	8.093.650	2.841.090	5.252.560	3.869.378	12.641	4.211.631

Capi- tol	Sub- capi- tol	Pa- ra- gra- ful	Ar- ti- col	Al- ne- at	Denumire indicator	Prevederi bugetare aprobate. la finele perioadei de raportare		Prevederi bugetare trimestriale cumulate		Drepturi constatate			Incasari realizate	Stingeri pe alte cai decat incasari	Drepturi constatate de incasat
						1	2	Total, din care:	din anii precedenti	din anul curent	4	5			
					B										
					A										
1602	02	02			Impozit pe mijloace de transport deținute persoane de juridice*)	3.337.000	2.483.000	5.749.729	2.710.493	3.039.236	2.362.801	22.749	3.364.179		
	03				Taxe si tarife pentru eliberarea de licente si autorizatii de functionare	3.482.000	2.586.000	2.600.330	244.302	2.356.028	2.308.092	40.164	252.074		
	50				Alte taxe pe utilizarea bunurilor, autorizarea utilizarii bunurilor sau pe desfasurare de activitati	3.678.000	2.724.000	2.592.908	93.868	2.499.040	2.412.771	143	179.994		
1800	02				A6. ALTE IMPOZITE SI TAXE FISCALE	277.000	219.000	353.002	122.096	230.906	191.923	3.739	157.340		
1802					ALTE IMPOZITE SI TAXE FISCALE	277.000	219.000	353.002	122.096	230.906	191.923	3.739	157.340		
	50				Alte impozite si taxe	277.000	219.000	353.002	122.096	230.906	191.923	3.739	157.340		
2900	02				C. VENITURI NEFISCALE	-16.251.780	-6.933.890	1.654.007	6.921.420	-5.267.413	-5.783.587	579.807	6.857.787		
3000					C1. VENITURI DIN PROPRIETATE	4.511.000	3.445.000	3.189.539	191.765	2.997.774	2.360.288	528.565	300.686		
3002					VENITURI DIN PROPRIETATE	4.511.000	3.445.000	3.189.492	191.685	2.997.807	2.360.288	528.565	300.639		
	01				Vasamante din profitul net al regiilor autonome			34.627		34.627	34.627				
	05				Venituri din concesiuni si inchirieri	4.511.000	3.445.000	3.154.865	191.685	2.963.180	2.325.661	528.565	300.639		
					Alte venituri din concesiuni si inchirieri de catre institutiile publice										
3102					VENITURI DIN DOBANZI	4.511.000	3.445.000	3.154.865	191.685	2.963.180	2.325.661	528.565	300.639		
	03				Alte venituri din dobanzi			47	80	-33			47		
3300	02				C2. VANZARI DE BUNURI SI SERVICII	-20.762.780	-10.378.890	-1.535.532	6.729.655	-8.265.187	-8.143.875	51.242	6.557.101		
3302					VENITURI DIN PRESTARI DE SERVICII SI ALTE ACTIVITATI										
	08				Venituri din prestari de servicii	2.366.000	1.271.730	1.200.784	141.926	1.058.858	1.111.890	825	88.069		
	10				Contributia parintilor sau sustinatorilor legali pentru intretinerea copiilor in	669.000	394.750	315.003	134.933	180.070	233.252	825	80.926		

Capi- tol	Sub- capi- tol	Pa- ra- graf	Ar- ti- col	Al- ne- at	Denumire indicator	Prevederi bugetare aprobate. la finele perioadei de raportare	Prevederi bugetare trimestriale cumulate	Drepturi constatate			Incasari realizate	Stingeri pe alte cai decat incasari	Drepturi constatate de incasat
								Total, din care:	din anii precedenti	din anul curent			
A					B	1	2	3=4+5	4	5	6	7	8=3+6-7
3302	10				creste	92.000	49.000	36.189		36.189	36.189		
	12				Contributia persoanelor beneficiare ale cantinelor de ajutor social	4.000	2.000	4.508	2.948	1.560	1.410		3.098
	13				Contributia de intretinere a persoanelor asistate	1.600.000	825.000	840.923		840.923	840.923		
	24				Taxe din activitati cadastrale si agricultura	1.000	1.000	116		116	116		
	28				Venituri din recuperarea cheltuielilor de judecata, imputatii si despagubiri								
3402					VENITURI DIN TAXE ADMINISTRATIVE, ELIBERARI PERMISE	1.000	1.000	443	4.045	443	443		4.045
	02				Taxe extrajudiciare de timbru	1.000	1.000	443		443	443		
3502					AMENZI, PENALITATI SI CONFISCARI	2.806.000	1.761.000	7.750.140	6.104.011	1.646.129	1.380.448		6.321.216
	01				Venituri din amenzi si alte sanctiuni aplicate potrivit dispozitiilor legale	2.529.000	1.511.000	7.749.095	6.104.011	1.645.084	1.379.403		6.321.216
	02				Venituri din amenzi si alte sanctiuni aplicate de catre alte institutii de specialitate								
	50				Alte amenzi, penalitati si confiscari	2.529.000	1.511.000	7.749.095	6.104.011	1.645.084	1.379.403		6.321.216
3602					DIVERSE VENITURI	277.000	250.000	1.045		1.045	1.045		
	06				Taxe speciale	4.309.000	3.300.000	1.046.752	296.573	750.179	896.995		147.816
	50				Alte venituri	2.234.000	1.600.000	678.642	77.787	600.855	586.254		92.381
3702					TRANSFERURI VOLUNTARE, ALTELE DECAT SUBVENTIILE	2.075.000	1.700.000	368.110	218.786	149.324	310.741		55.435
	01				Donatii si sponsorizari	-30.244.780	-16.712.640	-11.533.651	187.145	-11.720.796	-11.533.651		
	03				Varsaminte din sectiunea de functionare	234.960	234.960	234.949	187.145	47.804	234.949		

Capi-Sub- tot	Pa- ra- gra- ful	Gru- pa / ti- tu- lul	Ar- ti- col	Ali- ne- at	Denumire indicator	Prevederi bugetare aprobate. la finele perioadei de raportare	Prevederi bugetare trimestriale cumulate	Drepturi constatate			Incasari realizate	Stingeri pe alte cai decat incasari	Drepturi constatate de incasat
								Total, din care:	din anii precedenti	din anul curent			
A					B	1	2	3=4+5	4	5	6	7	8=3-6-7
3702	03				pentru finantarea sectiunii de dezvoltare a bugetului local(cu semnul minus)	-30.479.740	-16.947.600	-11.768.600		-11.768.600	-11.768.600		
4100	02				IV. SUBVENTII	13.355.000	8.440.000	4.252.681		4.252.681	3.777.681		475.000
4200					SUBVENTII DE LA ALTE NIVELE ALE ADMINISTRATIEI PUBLICE	13.355.000	8.440.000	4.252.681		4.252.681	3.777.681		475.000
4202					SUBVENTII DE LA BUGETUL DE STAT	13.100.000	8.185.000	4.252.681		4.252.681	3.777.681		475.000
34					Subventii pentru acordarea ajutorului pentru incalzirea locuintei si a suplimentului pentru energie alocate pentru consumul de combustibili solizi si/sau petrolieri	400.000	200.000	39.160		39.160	39.160		
41					Subventii de la bugetul de stat pentru finantarea sanatatii	5.700.000	3.085.000	3.791.851		3.791.851	3.316.851		475.000
80					Subventii de la bugetul de stat pentru decontarea cheltuielilor pentru carantina	7.000.000	4.900.000	421.670		421.670	421.670		
4302					SUBVENTII DE LA ALTE ADMINISTRATII	255.000	255.000						
34					Sume alocate din bugetul ANCPPI pentru finantarea lucrarilor de inregistrare sistematica din cadrul Programului national de cadastru si carte funciara	255.000	255.000						

Capi- tot	Sub- capi- tot	Pa- ra- gra- ful	Gru- pa/ Titlu col at	Ali- ne- at	Denumire indicator	Prevederi	Prevederi	Drepturi constatate			Incasari	Stingeri pe	Drepturi
						bugetare aprobate. la finele perioadei de raportare		bugetare trimestriale cumulate	Total, din care:	din anii precedenti			
A					B	1	2	3=4+5	4	5	6	7	8=3-6-7
4808	16	03			postaderare	60.970	60.970	51.103	9.947	41.156	51.103		
					Prefinantari	60.970	60.970	51.103	9.947	41.156	51.103		
		31			Mecanismele financiare Spatiul Economic								
					European si Norwegian 2014-2021	7.888.470	5.399.560	599.580		599.580	599.580		
4808	31	03			Prefinantare	7.888.470	5.399.560	599.580		599.580	599.580		

CONTUL DE EXECUTIE AL INSTITUTILOR PUBLICE FINANTATE
DIN VENITURI PROPRII SI SUBVENTII DIN BUGETUL LOCAL - VENITURI
30.06.2022

Pag. 1 -lei-

Capi- tol	Sub- capi- tol	Pa- ra- gra- ful	Gru- pa/ Titlu	Ali- ne- at	Denumire indicator	Prevederi bugetare aprobate, la finele perioadei de raportare	Prevederi bugetare trimestriale cumulate	Drepturi constatate			Incasari realizate	Stingeri pe alte cai decat incasari	Drepturi constatate de incasat
								Total, din care:	din anii precedenti	din anul curent			
A						1	2	3=4+5	4	5	6	7	8=3-6-7
0					B								
					TOTAL JUDET								
0001	10				TOTAL VENITURI-VENITURI PROPRII,SUBVENTII	11.065.520	7.959.510	4.477.685	24.980	4.452.705	4.447.845		29.840
0002					I. VENITURI CURENTE	4.210.360	2.761.280	1.850.803	24.980	1.825.823	1.820.963		29.840
2900					C. VENITURI NEFISCALE	4.210.360	2.761.280	1.850.803	24.980	1.825.823	1.820.963		29.840
3000					C1. VENITURI DIN PROPRIETATE	404.660	348.020	52.659	11.631	41.028	36.168		16.491
3010					VENITURI DIN PROPRIETATE	404.660	348.020	52.659	11.631	41.028	36.168		16.491
05					Venituri din concesiuni si inchirieri	391.660	339.020	52.659	11.631	41.028	36.168		16.491
30					Alte venituri din concesiuni si inchirieri de catre institutiile publice	391.660	339.020	52.659	11.631	41.028	36.168		16.491
3010	50				Alte venituri din proprietate	13.000	9.000						
3300	10				C2. VANZARI DE BUNURI SI SERVICII	3.805.700	2.413.260	1.798.144	13.349	1.784.795	1.784.795		13.349
3310					VENITURI DIN PRESTARI DE SERVICII SI ALTE ACTIVITATI	3.805.700	2.413.260	1.798.041	13.246	1.784.795	1.784.795		13.246
3310	05				Taxe si alte venituri in invatamant	225.950	223.950	107.825	13.246	94.579	94.579		13.246
08					Venituri din prestari de servicii	460.000	265.000	160.214		160.214	160.214		
14					Contributia elevilor si studentilor pentru internate, cantine si cantine								
3310	16				Venituri din valorificarea produselor obtinute din activitatea proprie sau anexa	2.819.250	1.704.750	1.452.043		1.452.043	1.452.043		
3310	50				Alte venituri din prestari de servicii si alte activitati	81.060	65.060	50.436		50.436	50.436		
3610					DIVERSE VENITURI	219.440	154.500	27.523	103	27.523	27.523		103
50					Alte venituri			103	103				103
3710	03				Varsaminte din sectiunea de functionare			103	103				103

Capi- tot	Sub- capi- tot	Pa- ra- graf	Gru- pa/ Titlu	Ar- ti- col	Ali- ne- at	Denumire indicator	Prevederi bugetare aprobate. la finele perioadei de raportare	Prevederi bugetare trimestriale cumulate	Drepturi constatate			Incasari realizate	Stingeri pe alte cai decat incasari	Drepturi constatate de incasat
									Total, din care:	din anii precedenti	din anul curent			
A						B	1	2	3=4+5	4	5	6	7	8=3+6-7
						pentru finantarea sectiunii de dezvoltare a bugetului local	-80.000	-73.700						
						Varsaminte din sectiunea de functionare	80.000	73.700						
						III OPERATIUNI FINANCIARE	355.160	333.230	236.432		236.432	236.432		
						INCASARI DIN RAMBURSAREA EMPRUMUTURILOR ACORDATE	355.160	333.230	236.432		236.432	236.432		
						Sume utilizate din excedentul anului precedent pentru efectuarea de cheltuieli	355.160	333.230	236.432		236.432	236.432		
						Sume utilizate de administratiile locale din excedentul anului precedent								
						pentru sectiunea de functionare	325.160	303.230	236.432		236.432	236.432		
						Sume utilizate de administratiile locale din excedentul anului precedent								
						pentru sectiunea de dezvoltare	30.000	30.000						
						IV. SUBVENTII	6.500.000	4.865.000	2.390.450		2.390.450	2.390.450		
						SUBVENTIILE LA ALTE ADMINISTRATII	6.500.000	4.865.000	2.390.450		2.390.450	2.390.450		
						Subventii pentru institutii publice	5.780.000	4.345.000	2.200.000		2.200.000	2.200.000		
						Subventii pentru institutii publice	720.000	520.000	190.450		190.450	190.450		

**CONTUL DE EXECUTIE AL INSTITUTIILOR PUBLICE FINANTATE
DIN VENITURI PROPRII SI SUBVENTII DIN BUGETUL LOCAL - VENITURI
SECTIUNEA DE DEZVOLTARE
30.06.2022**

Capi-Sub- tot	Pa- ra- gra- ful	Ar- ti- col	Al- ne- at	Denumire indicator	Prevederi bugetare aprobate. la finele perioadei de raportare	Prevederi bugetare trimestriale cumulate	Drepturi constatate			Incasari realizate	Stingeri pe alte cai decat incasari	Drepturi constatate de incasat
							Total, din care:	din anii precedenti	din anul curent			
A				B	I	2	3=4+5	4	5	6	7	8=3-6-7
0001	10			TOTAL VENITURI-VENTURI PROPRII,SUBVENTII	830.000	623.700	190.450		190.450	190.450		
0002				I. VENITURI CURENTE	80.000	73.700						
2900				C. VENITURI NEFISCALE	80.000	73.700						
3300				C2. VANZARI DE BUNURI SI SERVICII	80.000	73.700						
3710				TRANSFERURI VOLUNTARE, ALTELE DECAT SUBVENTIILE	80.000	73.700						
04				Varsaminte din sectiunea de functionare	80.000	73.700						
4000	10			III. OPERATIUNI FINANCIARE	30.000	30.000						
4010				INCASARI DIN RAMBURSAREA IMPRUMUTURILOR ACORDATE	30.000	30.000						
15				Sume utilizate din excedentul anului precedent pentru efectuarea de cheltuieli	30.000							
02				Sume utilizate de administratiile locale din excedentul anului precedent pentru sectiunea de dezvoltare	30.000	30.000						
4100	10			IV. SUBVENTII	720.000	520.000	190.450		190.450	190.450		
4310				SUBVENTII DE LA ALTE ADMINISTRATII	720.000	520.000	190.450		190.450	190.450		
19				Subventii pentru institutii publice	720.000	520.000	190.450		190.450	190.450		

**CONTUL DE EXECUTIE AL INSTITUTIILOR PUBLICE FINANTATE
DIN VENITURI PROPRII SI SUBVENTII DIN BUGETUL LOCAL - VENITURI
SECTIUNEA DE FUNCTIONARE
30.06.2022**

Capi- tol	Sub- capi- tol	Pa- ra- graf	Ar- ti- col	Ali- ne- at	Denumire indicator	Prevederi bugetare aprobate, la finele perioadei de raportare	Prevederi bugetare trimestriale cumulate	Drepturi constatate			Incasari realizate	Stingeri pe alte cai decat incasari	Drepturi constatate de incasat
								Total, din care:	din anii precedenti	din anul curent			
A						1	2	3=4+5	4	5	6	7	8=3+6-7
0001	10				B								
					TOTAL VENITURI-VENITURI PROPRII,SUBVENTII	10.235.520	7.335.810	4.287.235	24.980	4.262.235	4.257.395		29.840
					I. VENITURI CURENTE	4.130.360	2.687.580	1.850.803	24.980	1.825.823	1.820.963		29.840
					C. VENITURI NEFISCALE	4.130.360	2.687.580	1.850.803	24.980	1.825.823	1.820.963		29.840
					C1. VENITURI DIN PROPRIETATE	404.660	348.020	52.659	11.631	41.028	36.168		16.491
					VENITURI DIN PROPRIETATE	404.660	348.020	52.659	11.631	41.028	36.168		16.491
	05				Venituri din concesiuni si inchirieri	391.660	339.020	52.659	11.631	41.028	36.168		16.491
	30				Alte venituri din concesiuni si inchirieri de catre institutiile publice								
	50				Alte venituri din proprietate	391.660	339.020	52.659	11.631	41.028	36.168		16.491
3300	10				C2. VANZARI DE BUNURI SI SERVICII	3.725.700	2.339.560	1.798.144	13.349	1.784.795	1.784.795		13.349
3310					VENITURI DIN PRESTARI DE SERVICII SI ALTE ACTIVITATI	3.805.700	2.413.260	1.798.041	13.246	1.784.795	1.784.795		13.246
	05				Taxe si alte venituri in invatamant	225.950	223.950	107.825	13.246	94.579	94.579		13.246
	08				Venituri din prestari de servicii	460.000	265.000	160.214		160.214	160.214		
	14				Contributia elevilor si studentilor pentru internate, camine si canine								
	16				Venituri din valorificarea produselor obtinute din activitatea proprie sau anexa	2.819.250	1.704.750	1.452.043		1.452.043	1.452.043		
	50				Alte venituri din prestari de servicii si alte activitati	81.060	65.060	50.436		50.436	50.436		
3610					DIVERSE VENITURI	219.440	154.500	27.523	103	27.523	27.523		103
3710	50				Alte venituri			103	103				103
					TRANSFERURI VOLUNTARE, ALTELE DECAT SUBVENTIILE	-80.000	-73.700						

Capi-Sub- capi- tot	Pa- ra- graf	Gru- pa/ Titlu	Ar- ti- col	Al- ne- at	Denumire indicator	Prevederi bugetare aprobate. la finele perioadei de raportare	Prevederi bugetare trimestriale cumulate	Drepturi constatate			Incasari realizate	Stingeri pe alte cai decat incasari	Drepturi constatate de incasat
								Total, din care:	din anii precedenti	din anul curent			
A					B	1	2	3=4+5	4	5	6	7	8=3-6-7
3710	03				Varsaminte din sectiunea de functionare pentru finantarea sectiunii de dezvoltare a bugetului local	-80.000	-73.790						
4000	10				III. OPERATIUNI FINANCIARE	325.160	303.230	236.432		236.432	236.432		
4010					INCASARI DIN RAMBURSAREA IMPRUMUTURILOR ACORDATE	325.160	303.230	236.432		236.432	236.432		
15					Sume utilizate din excedentul anului precedent pentru efectuarea de cheltuieli	325.160	303.230	236.432		236.432	236.432		
01					Sume utilizate de administratiile locale din excedentul anului precedent								
4100	10				pentru sectiunea de functionare	325.160	303.230	236.432		236.432	236.432		
4310					IV. SUBVENTII	5.780.000	4.345.000	2.200.000		2.200.000	2.200.000		
					SUBVENTII DE LA ALTE ADMINISTRATII	5.780.000	4.345.000	2.200.000		2.200.000	2.200.000		
09					Subventii pentru institutii publice	5.780.000	4.345.000	2.200.000		2.200.000	2.200.000		

TOTAL JUDET

CONTUL DE EXECUTIE AL IMPRUMUTURILOR INTERNE
SECTIUNEA DE DEZVOLTARE
30.06.2022

Pag. 1 - lei-

Capi- tol	Sub- capi- tol	Pa- ra- graf	Gru- pa / Titlu	Ar- ti- col	Al- ne- at	Denumire indicator	Credite de angajament			Credite bugetare		Angajamente legale	Plati efectuate	Angajamente legale de platit	Cheltuieli efective
							1 aprobate la finele perioadei de raportare	2 trimestriale cumulate	3 aprobate la finele perioadei de raportare	4 trimestriale cumulate	5 Angajamente bugetare				
			A			B									
5007						CREDITE INTERNE									
	01					CHELTUIELI CURENTE			15.219.020		15.219.020	13.731.202	10.507.132	3.224.070	2.038.343
	56					TITLUL VIII PROIECTE CU FINANTARE DIN FONDURI EXTERNE NERAMBURSABILE (FEN)			15.219.020		15.219.020	13.731.202	10.507.132	3.224.070	2.031.959
						POSTADERARE									
	56	01				Programe din Fondul European de Dezvoltare Regionala (FEDR)									31.959
	56	01	01			Finantarea nationala									31.959
	58					TITLUL X PROIECTE CU FINANTARE DIN FONDURI EXTERNE NERAMBURSABILE									31.959
						CADRULUI FINANCIAR 2014-2020									
	58	01				Programe din Fondul European de Dezvoltare Regionala (FEDR)			15.219.020		15.219.020	13.731.202	10.507.132	3.224.070	2.000.000
	58	01	01			Finantarea nationala			15.219.020		15.219.020	13.731.202	10.507.132	3.224.070	2.000.000
	58	01	02			Finantarea externa nerambursabila			2.593.210		2.372.189	2.372.189	1.471.582	900.607	
	58	01	03			Cheltuieli neeligibile			9.538.310		8.285.951	8.285.951	7.090.290	1.195.661	2.000.000
	70					CHELTUIELI DE CAPITAL			3.087.500		3.073.062	3.073.062	1.945.260	1.127.802	
	71					TITLUL XV ACTIVE NEFINANCIARE									6.384
	71	01				Active fixe									6.384
	71	01	03			Mobilier, aparatura birou si alte active corporale									6.384
6507						INVATAMANT			50.000		50.000	50.000		50.000	
	01					CHELTUIELI CURENTE			50.000		50.000	50.000		50.000	
	58					TITLUL X PROIECTE CU FINANTARE DIN FONDURI EXTERNE NERAMBURSABILE									
						CADRULUI FINANCIAR 2014-2020									
									50.000		50.000	50.000		50.000	50.000

Capi- tol	Sub- capit- ol	Pa- ra- graf	Gru- pa / Titlu col	Ali- ne- at	Denumire indicator	Credite de angajament		Credite bugetare		Angajamente bugetare	Angajamente legale	Plati efectuate	Angajamente legale de platit	Cheltuieli efective
						aprobate la finele perioadei de raportare	trimestriale cumulate	aprobate la finele perioadei de raportare	trimestriale cumulate					
A						1	2	3	4	5	6	7	8=6-7	9
B														
7007	58				TITLUL X PROIECTE CU FINANTARE DIN FONDURI EXTERNE NERAMBURSABILE									
	58	01			CADRULUI FINANCIAR 2014-2020	882.120		882.120	882.120	867.698	867.698	662.235	205.463	
					Programe din Fondul European de Dezvoltare Regionala (FEDR)									
	58	01	01		Finantarea nationala	882.120		882.120	867.698	867.698	662.235	205.463		
	58	01	02		Finantarea externa nerambursabila	78.020		78.020	78.019	78.019	70.206	7.813		
	58	01	03		Cheltuieli neeligibile	442.110		442.110	442.105	442.105	397.834	44.271		
					LOCUINTE, SERVICII SI DEZVOLTARE PUBLICA	361.990		361.990	347.574	347.574	194.195	153.379		
	01				CHELTUIELI CURENTE	6.224.170		6.224.170	6.224.103	6.224.103	2.560.826	2.663.277		2.000.000
	58				TITLUL X PROIECTE CU FINANTARE DIN FONDURI EXTERNE NERAMBURSABILE	6.224.170		6.224.170	6.224.170	5.224.103	5.224.103	2.560.826	2.663.277	2.000.000
	58	01			CADRULUI FINANCIAR 2014-2020									
					Programe din Fondul European de Dezvoltare Regionala (FEDR)									
	58	01	01		Finantarea nationala	6.224.170		6.224.170	6.224.103	6.224.103	2.560.826	2.663.277		2.000.000
	58	01	02		Finantarea externa nerambursabila	1.386.900		1.386.900	1.236.880	1.236.880	389.887	846.993		
	58	01	03		Cheltuieli neeligibile	2.702.580		2.702.580	1.852.546	1.852.546	960.685	891.861		2.000.000
					TRANSPORTURI	2.134.690		2.134.690	2.134.677	2.134.677	1.210.254	924.423		
	01				CHELTUIELI CURENTE	7.048.590		7.048.590	7.048.590	7.048.590	6.743.260	305.330		
	58				TITLUL X PROIECTE CU FINANTARE DIN FONDURI EXTERNE NERAMBURSABILE	7.048.590		7.048.590	7.048.590	7.048.590	6.743.260	305.330		
	58	01			CADRULUI FINANCIAR 2014-2020									
					Programe din Fondul European de Dezvoltare Regionala (FEDR)									
	58	01	01		Finantarea nationala	7.048.590		7.048.590	7.048.590	7.048.590	6.743.260	305.330		45.801

Capi- tol	Sub- capit- ol	Pa- ra- graf	Gru- pa / Titlu	Al- ti- col	Denumire indicator	Credite de angajament		Credite bugetare		Angajamente bugetare	Angajamente legale	Plati efectuate	Angajamente legale de platit	Cheltuieli efective
						aprobate la finele perioadei de raportare	1	aprobate la finele perioadei de raportare	3					
A					B					5	6	7	8=6-7	9
					58 01 02	Finantarea externa nerambursabila				5.991.300	5.991.300	5.731.771	259.529	

Conducatorul institutiei,



Conducatorul compartimentului
financiar-contabil



Capi- tol	Sub- pa- ra- graf	A	Denumire indicator	Credite de angajament			Credite bugetare		Angajamente legale	Plati efectuate	Angajamente legale de platit	Cheltuieli efective
				1	2	3	4	5				
5007			CREDITE INTERNE			15.219.020	15.219.020	13.731.202	10.507.132	3.224.070	2.038.343	
6507			INVATAMANT			50.000	50.000	50.000		50.000		
03			Invatamant prescolar si primar			50.000	50.000	50.000		50.000		
01			Invatamant prescolar			50.000	50.000	50.000		50.000		
6707			CULTURA, RECREERE SI RELIGIE			1.014.140	1.014.140	540.811	540.811	540.811	38.343	
03			Servicii culturale			1.014.140	1.014.140	540.811	540.811	540.811	6.384	
12			Consolidarea si restaurarea monumentelor istorice			1.014.140	1.014.140	540.811	540.811	540.811	6.384	
6707	50		Alte servicii in domeniile culturii, recreeri si religiei								31.959	
6807			ASIGURARI SI ASISTENTA SOCIALA			882.120	882.120	867.698	662.235	205.463		
50			Alte cheltuieli in domeniul asigurarilor si asistentei sociale			882.120	882.120	867.698	662.235	205.463		
6807	50	50	Alte cheltuieli in domeniul asistentei sociale									
7007			LOCUINTE, SERVICII SI DEZVOLTARE PUBLICA			6.224.170	6.224.170	5.224.103	2.560.826	2.663.277	2.000.000	
03			Locuinte			3.410.450	3.410.450	3.410.405	1.159.039	2.251.366	2.000.000	
01			Dezvoltarea sistemului de locuinte			3.410.450	3.410.450	3.410.405	1.159.039	2.251.366	2.000.000	
06			Iluminat public si electrificari			2.813.720	2.813.720	1.813.698	1.401.787	411.911		
8407			TRANSPORTURI			7.048.590	7.048.590	7.048.590	6.743.260	305.330		
50			Alte cheltuieli in domeniul transporturilor			7.048.590	7.048.590	7.048.590	6.743.260	305.330		

Capi- tol	Sub- capi- tol	Pa- ra- graf	Gru- pa / Titlu	Ar- ti- col	Ali- ne- at	Denumire indicator	Credite de angajament			Credite bugetare		Angajamente legale	Plati efectuate	Angajamente legale de platit	Cheltuieli efective
							aprobate la finele perioadei de raportare	trimestriale cumulate	aprobate la finele perioadei de raportare	trimestriale cumulate					
A							1	2	3	4	5	6	7	8=6-7	9
5007						B									
		01				CREDITE INTERNE			15.219.020	15.219.020	13.731.202	13.731.202	10.507.132	3.224.070	2.038.343
		56				CHELTUIELI CURENTE			15.219.020	15.219.020	13.731.202	13.731.202	10.507.132	3.224.070	2.031.959
		56	01			TITLUL VIII PROIECTE CU FINANTARE DIN FONDURI EXTERNE NERAMBURSABILE (FEN) POSTADERARE									31.959
		56	01			Programe din Fondul European de Dezvoltare Regionala (FEDR)									31.959
		58	01	01		Finantarea nationala									31.959
		58				TITLUL X PROIECTE CU FINANTARE DIN FONDURI EXTERNE NERAMBURSABILE									
		58	01			CADRULUI FINANCIAR 2014-2020			15.219.020	15.219.020	13.731.202	13.731.202	10.507.132	3.224.070	2.000.000
		58	01			Programe din Fondul European de Dezvoltare Regionala (FEDR)									
		58	01	01		Finantarea nationala			15.219.020	15.219.020	13.731.202	13.731.202	10.507.132	3.224.070	2.000.000
		58	01	02		Finantarea externa nerambursabila			2.593.210	2.593.210	2.372.189	2.372.189	1.471.582	900.607	
		58	01	03		Cheltuieli neeligibile			9.538.310	9.538.310	8.285.951	8.285.951	7.090.290	1.195.661	2.000.000
		70				CHELTUIELI DE CAPITAL			3.087.500	3.087.500	3.073.062	3.073.062	1.945.260	1.127.802	
		71				TITLUL XV ACTIVE NEFINANCIARE									6.384
		71	01			Active fixe									6.384
		71	01	03		Mobilier, aparatura birotica si alte active corporale									6.384
6507						INVATAMANT			50.000	50.000	50.000	50.000		50.000	
		01				CHELTUIELI CURENTE			50.000	50.000	50.000	50.000		50.000	
		58				TITLUL X PROIECTE CU FINANTARE DIN FONDURI EXTERNE NERAMBURSABILE									
		58				CADRULUI FINANCIAR 2014-2020			50.000	50.000	50.000	50.000		50.000	

Capi- tol	Sub- capi- tol	Pa- ra- graf	Gra- pa / Titlu	Ali- ne- at	Denumire indicator	Credite de angajament			Credite bugetare			Angajamente legale	Plati efectuate	Angajamente legale de platit	Cheltuieli efective	
						1	2	3	4	5	6					7
	A				B											
	58				TITLUL X PROIECTE CU FINANTARE DIN FONDURI EXTERNE NERAMBURSABILE											
	58	01			CADRULUI FINANCIAR 2014-2020											
					Programe din Fondul European de Dezvoltare Regionala (FEDR)			882.120	882.120	867.698	867.698	662.235	205.463			
	58	01	01		Finantarea nationala			882.120	882.120	867.698	867.698	602.235	205.463			
	58	01	02		Finantarea externa nerambursabila			78.020	78.020	78.019	78.019	70.206	7.813			
	58	01	03		Cheltuieli neeligibile			442.110	442.110	442.105	442.105	397.834	44.271			
7007					LOCUINTE, SERVICII SI DEZVOLTARE PUBLICA			361.990	361.990	347.574	347.574	194.195	153.379			
	01				CHELTUIELI CURENTE			6.224.170	6.224.170	5.224.103	5.224.103	2.560.826	2.663.277			2.000.000
	58				TITLUL X PROIECTE CU FINANTARE DIN FONDURI EXTERNE NERAMBURSABILE											
	58	01			CADRULUI FINANCIAR 2014-2020											
					Programe din Fondul European de Dezvoltare Regionala (FEDR)			6.224.170	6.224.170	5.224.103	5.224.103	2.560.826	2.663.277			2.000.000
	58	01	01		Finantarea nationala			6.224.170	6.224.170	5.224.103	5.224.103	2.560.826	2.663.277			2.000.000
	58	01	02		Finantarea externa nerambursabila			1.386.900	1.386.900	1.236.880	1.236.880	389.887	846.993			
	58	01	03		Cheltuieli neeligibile			2.702.580	2.702.580	1.852.546	1.852.546	960.685	891.861			2.000.000
8407					TRANSPORTURI			2.134.690	2.134.690	2.134.677	2.134.677	1.210.254	924.423			
	01				CHELTUIELI CURENTE			7.048.590	7.048.590	7.048.590	7.048.590	6.743.260	305.330			
	58				TITLUL X PROIECTE CU FINANTARE DIN FONDURI EXTERNE NERAMBURSABILE											
	58	01			CADRULUI FINANCIAR 2014-2020											
					Programe din Fondul European de Dezvoltare Regionala (FEDR)			7.048.590	7.048.590	7.048.590	7.048.590	6.743.260	305.330			
	58	01	01		Finantarea nationala			7.048.590	7.048.590	7.048.590	7.048.590	6.743.260	305.330			
								1.057.290	1.057.290	1.057.290	1.057.290	1.011.489	45.801			

Capi- tot	Sub- capi- tot	Pa- ra- graf	Gru- pa / Titlu	Ar- ti- col	Ali- ne- at	Denumire indicator	Credite de angajament		Credite bugetare		Angajamente bugetare	Angajamente legale	Plati efectuate	Angajamente legale de platit	Cheltuieli efective
							aprobate la finele perioadei de raportare	trimestriale cumulate	aprobate la finele perioadei de raportare	trimestriale cumulate					
							1	2	3	4	5	6	7	8=6-7	9
						B			5.991.300	5.991.300	5.991.300	5.991.300	5.731.771	259.529	
						A			5.991.300	5.991.300	5.991.300	5.991.300	5.731.771	259.529	
						58 01 02	Finantarea externa nerambursabila								

Conducatorul institutiei,



Conducatorul compartimentului
financiar-contabil

