

MUN. ARAD 104A
1562923

BILANT
30.09.2022

NR. 124730 / 26.10.2022

pag.: 1 - lei -


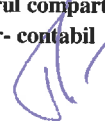
COD	DENUMIRE INDICATORI	SOLD LA INCEPUTUL PERIOADEI	SOLD LA SFARSITUL PERIOADEI
0	TOTAL JUDET		
01003	1.Active fixe necorporale (ct.2030000+2050000+2060000+2080100+2080200+2330000-2800300-2800500-2800801-2800809-2900400-2900500-2900801-2900809-2930100*)	2.573.701	2.250.174
01004	2.Instalatii tehnice, mijloace de transport, animale, plantatii, mobilier, aparatura birotica si alte active corporale (ct.2130100+2130200+2130300+2130400+2140000+2310000-2810301-2810302-2810303-2810304-2810400-2910301-2910302-2910303-2910304-2910400-2930200*)	24.008.137	23.338.122
01005	3.Terenuri si cladiri (ct.2110100+2110200+2120101+2120102+2120201+2120301+2120401+2120501+2120601+2120901+2310000-2810100-2810201-2810202-2810203-2810204-2810205-2810206-2810207-2810208-2910100-2910201-2910202-2910203-2910204-2910205-2910206-2910207-2910208-2930200)	1.368.867.798	1.445.816.676
01007	5.Active financiare necurente (investitii pe termen lung) peste un an (ct.2600100+2600200+2600300+2650000+2670201+2670202+2670203+2670204+2670205+2670208-2960101-2960102-2960103-2960200), din care:	35.129.824	33.763.068
01008	Titluri de participare (ct.2600100+2600200+2600300-2960101-2960102-2960103)	642.660	642.660
01009	6.Creante necurente - sume ce urmeaza a fi incasate dupa o perioada mai mare de un an (ct.4110201+4110208+4130200+4280202+4610201+4610209-4910200-4960200) din care:	74.247	74.247
01015	7.TOTAL ACTIVE NECURENTE (rd.03+04+05+06+07+09)	1.430.653.707	1.505.242.287
01019	1.Stocuri (ct.3010000+3020100+3020200+3020300+3020400+3020500+3020600+3020700+3020800+3020900+3030100+3030200+3040100+3040200+3050100+3050200+3070000+3090000+3310000+3320000+3410000+3450000+3460000+3470000+3490000+3510100+3510200+3540100+3540500+3540600+3560000+3570000+3580000+3590000+3610000+3710000+3810000+/-3480000+/-3780000-3910000-3920100-3920200-3920300-3930000-3940100-3940500-3940600-3950100-3950200-3950300-3950400-3950600-3950700-3950800-3960000-3970100-3970200-3970300-3980000-4420803)	28.329.862	28.768.784
01021	Creante din operatiuni comerciale, avansuri si alte decontari (ct.2320000+2340000+4090101+4090102+4110101+4110108+4130100+4180000+4250000+4280102+4610101+4610109+4730109**+4810101+4810102+4810103+4810900+4830000+4840000+4890101+4890301-4910100-4960100+5120800) din care:	7.206.840	15.168.689
01022	Creante comerciale si avansuri (ct.2320000+2340000+4090101+4090102+4110101+4110108+4130100+4180000+4610101-4910100-4960100),din care:	5.471.069	13.028.820
010221	Avansuri acordate(ct.2320000+2340000+4090101+4090102)		5.220.260
01023	Creante bugetare (ct.4310100**+4310200**+4310300**+4310400**+4310500**+4310600**+4310700**+4370100**+4370200**+4370300**+4420400+4420802+4440000**+4460100**+4460200**+4480200+4610102+4610104+4630000+4640000+4650100+4650200+4660401+4660402+4660500+4660900+4810101**+4810102**+4810103**+4810900**-4970000), din care:	41.354.555	42.859.288

COD	DENUMIRE INDICATORI	SOLD LA INCEPUTUL PERIOADEI	SOLD LA SFARSITUL PERIOADEI
01024	Creantele bugetului general consolidat (ct.4630000+4640000+4650100+4650200+4660401+4660402+4660500+4660900-4970000)	41.116.037	42.859.288
01025	Creante din operatiuni cu fonduri externe nerambursabile si fonduri de la buget (ct.4500100+4500300+4500501+4500502+4500503+4500504+4500505+4500700+4510100+4510300+4510500+4530100+4540100+4540301+4540302+4540501+4540502+4540503+4540504+4550100+4550301+4550302+4550303+4560100+4560303+4560309+4570100+4570201+4570202+4570203+4570205+4570206+4570209+4570301+4570302+4570309+4580100+4580301+4580302+4610103+4730103**+4740000+4760000), din care:	854.651	957.945
01027	Imprumuturi pe termen scurt acordate (ct.2670101+2670102+2670103+2670104+2670105+2670108+2670601+2670602+2670603+2670604+2670605+2670609+4680101+4680102+4680103+4680104+4680105+4680106+4680107+4680108+4680109+4690103+4690105+4690106+4690108+4690109)		12.618.026
01030	Total creante curente (rd.21+23+25+27)	49.416.046	71.603.948
01033	Conturi la trezorerie, casa in lei. (ct.5100000+5120101+5120501+5130101+5130301+5130302+5140101+5140301+5140302+5150101+5150103+5150301+5150500+5150600+5160101+5160301+5160302+5170101+5170301+5170302+5200100+5210100+5210300+5230000+5250101+5250102+5250301+5250302+5250400+5260000+5270000+5280000+5290101+5290201+5290301+5290400+5290901+5310101+5410101+5500101+5520000+5550101+5550400+5570101+5580101+5580201+5590101+5600101+5600300+5600401+5610101+5610300+5620101+5620300+5620401+5710100+5710300+5710400+5740101+5740102+5740301+5740302+5740400+5750100+5750300+5750400-7700000)	24.371.349	41.501.825
010331	Dobanda de incasat,alte valori,avansuri de trezorerie (ct.5180701+5320100+5320200+5320300+5320400+5320500+5320600+5320800+5420100)	461.240	451.080
01035	Conturi la institutii de credit, BNR, casa in valuta (ct.5110101+5110102+5120102+5120402+5120502+5130102+5130202+5140102+5140202+5150102+5150202+5150302+5160102+5160202+5170102+5170202+5290102+5290202+5290302+5290902+5310402+5410102+5410202+5500102+5550102+5550202+5570202+5580102+5580202+5580302+5580303+5590102+5590202+5600102+5600103+5600402+5610102+5610103+5620102+5620103+5620402)	1.281.250	1.826.964
010351	Dobanda de incasat, avansuri de trezorerie (ct.5180702+5420200)		22.948
01040	Total disponibilitati si alte valori (rd.33+33.1+35+35.1)	26.113.839	43.802.817
01045	7.TOTAL ACTIVE CURENTE (rd.19+30+31+40+41+41.1+42)	103.859.747	144.175.549
01046	8.TOTAL ACTIVE (rd.15+45)	1.534.513.454	1.649.417.836
01052	1.Sume necurente - sume ce urmeaza a fi platite dupa o perioada mai mare de un an (ct.2690200+4010200+4030200+4040200+4050200+4280201+4620201+4620209+5090000), din care:	709.305	730.217
01053	Datorii comerciale (ct.4010200+4030200+4040200+4050200+4620201)	8.719	8.719

COD	DENUMIRE INDICATORI	SOLD LA INCEPUTUL PERIOADEI	SOLD LA SFARSITUL PERIOADEI
01054	2.Imprumuturi pe termen lung (ct.1610200+1620200+1630200+1640200+1650200+1660201+1660202+1660203+1660204+1670201+1670202+1670203+1670208+1670209+1690200)	79.950.401	82.830.632
01055	3.Provizioane (ct.1510201+1510202+1510203+1510204+1510208)	605.386	330.734
01058	TOTAL DATORII NECURENTE (rd.52+54+55)	81.265.092	83.891.583
01060	1.Datorii comerciale, avansuri si alte decontari (ct.2690100+4010100+4030100+4040100+4050100+4080000+4190000+4620101+4620109+4730109+4810101+4810102+4810103+4810900+4830000+4840000+4890201+5090000+5120800), din care:	1.946.122	1.610.298
01061	Datorii comerciale si avansuri (ct.4010100+4030100+4040100+4050100+4080000+4190000+4620101), din care:	1.510.906	1.248.237
01062	2.Datorii catre bugete (ct.4310100+4310200+4310300+4310400+4310500+4310600+4310700+4370100+4370200+4370300+4400000+4410000+4420300+4420801+4440000+4460100+4460200+4480100+4550501+4550502+4550503+4620109+4670100+4670200+4670300+4670400+4670500+4670900+4730109+4810900),din care:	9.840.625	12.313.708
010631	Contributii sociale (ct.4310100+4310200+4310300+4310400+4310500+4310600+4310700+4370100+4370200+4370300)	2.009.702	2.014.472
01065	3.Datorii din operatiuni cu Fonduri externe nerambursabile si fonduri de la buget,alte datorii catre alte organisme internationale (ct.4500200+4500400+4500600+4510200+4510401+4510402+4510409+4510601+4510602+4510603+4510605+4510606+4510609+4520100+4520200+4530200+4540200+4540401+4540402+4540601+4540602+4540603+4550200+4550401+4550402+4550403+4550404+4550409+4560400+4580401+4580402+4580501+4580502+4590000+4620103+4730103+4760000)	8.239.511	6.841.264
01066	din care: sume datorate Comisiei Europene (ct.4500200+4500400+4500600+4590000+4620103)	19.739	71.425
01070	4.Imprumuturi pe termen scurt-sume ce urmeaza a fi platite intr-o perioada de pana la un an (ct.5180601+5180603+5180604+5180605+5180606+5180608+5180609+5180800+5190101+5190102+5190103+5190104+5190105+5190106+5190107+5190108+5190109+5190110+5190180+5190190)		12.618.026
01071	5.Imprumuturi pe termen lung - sume ce urmeaza a fi platite in cursul exercitiului curent (ct.1610100+1620100+1630100+1640100+1650100+1660101+1660102+1660103+1660104+1670101+1670102+1670103+1670108+1670109+1680100+1680200+1680300+1680400+1680500+1680701+1680702+1680703+1680708+1680709+1690100)	128.082	2.770.723
01072	6.Salariile angajatilor (ct.4210000+4230000+4260000+4270100+4270300+4280101)	3.832.629	3.501.213
01073	7.Alte drepturi cuvenite altor categorii de persoane (pensii, indemnizatii de somaj, burse) (ct.4220100+4220200+4240000+4260000+4270200+4270300+4290000+4380000), din care:	693.833	843.489
01074	8.Venituri in avans (ct.4720000)	294.749	257.932
01078	10.TOTAL DATORII CURENTE (rd.60+62+65+70+71+72+73+74+75)	24.975.551	40.756.653
01079	11.TOTAL DATORII (rd.58+78)	106.240.643	124.648.236
01080	12.ACTIVE NETE = TOTAL ACTIVE - TOTAL DATORII = CAPITALURI		
01084	PROPRII (rd.80=rd.46-79=rd.90)	1.428.272.811	1.524.769.600
01084	1.Rezerve, fonduri (ct.1000000+1000101+1000201+1000202+1000301+		

COD	DENUMIRE INDICATORI	SOLD LA INCEPUTUL PERIOADEI	SOLD LA SFARSITUL PERIOADEI
	1000401+1000402+1010000+1020101+1020102+1020103+ 1030000+ 1040101+1040102+1040103+1050100+1050200+1050300+ 1050400+1050500+/-1060000+1060000+1320000+1330000)	1.251.974.831	1.316.276.729
01085	2.Rezultatul reportat (ct.1170000-sold creditor)	119.078.917	176.860.589
01087	4.Rezultatul patrimonial al exercitiului (ct.1210000-sold creditor)	57.219.063	31.632.282
01090	6.TOTAL CAPITALURI PROPRII (rd.84+85-86+87-88)	1.428.272.811	1.524.769.600

Conducatorul institutiei


Conducatorul compartimentului
financiar- contabil


CONTUL DE REZULTAT PATRIMONIAL

30.09.2022

pag.: 1 - lei -

COD	DENUMIRE INDICATORI	An precedent	An curent
0	TOTAL JUDET		
02002	1.Venituri din impozite, taxe, contributii de asigurari si alte venituri ale bugetelor (ct.7300100+7300201+7300202+7300203+7310100+7310200+7320100+7330000+7340000+7350100+7350200+7350300+7350400+7350500+7350601+7350602+7360100+7390000+7450100+ 7450200+7450300+7450400+7450500+7450700+7450900+7460100+7460200+7460300+7460900)	146.080.929	155.358.685
02003	2.Venituri din activitati economice (ct.7210000+7220000+7510100+7510200+/-7090000)	2.874.185	3.975.784
02004	3.Finantari, subventii, transferuri, alocatii bugetare cu destinatie speciala (ct.7510500+7710000+7720100+7720200+7740100+7740200+7750000+7760000+7780000+7790101+7790109)	33.243.266	24.220.692
02005	4.Alte venituri operationale (ct.7140000+7180000+7500000+7500100+7500200+7510300+7510400+7810200+7810300+7810401+7810402+7770000)	19.314.090	8.573.251
02006	TOTAL VENITURI OPERATIONALE (rd.02+03+04+05)	201.512.470	192.128.412
02008	1.Salarii si contributiile sociale aferente angajatilor (ct.6410000+6420000+6450100+6450200+6450300+6450400+6450500+6450600+6450700+6450800+6460000+6470000)	54.954.803	51.559.603
02009	2.Subventii si transferuri (ct.6700000+6710000+6720000+6730000+6740000+6750000+6760000+6770000+6780000+6790000)	33.257.595	40.443.364
02010	3.Stocuri, consumabile, lucrari si servicii executate de terti (ct.6010000+6020100+6020200+6020300+6020400+6020500+6020600+6020700+6020800+6020900+6030000+6060000+6070000+6080000+6090000+6100000+6110000+6120000+6130000+6140000+6220000+6230000+6240100+6240200+6260000+6270000+6280000+6290100)	35.562.403	44.720.183
02011	4.Cheltuieli de capital, amortizari si provizioane (ct.6810100+6810200+6810300+6810401+6810402+6820101+6820109+6820200+6890100+6890200)	33.975.460	17.768.267
02012	5. Alte cheltuieli operationale (ct.6350100+6540000+6580101+6580109)	1.345.918	1.923.443
02013	TOTAL CHELTUIELI OPERATIONALE (rd.08+09+10+11+12)	159.096.179	156.414.860
02015	- EXCEDENT (rd.06-rd.13)	42.416.291	35.713.552
02017	IV.VENITURI FINANCIARE (ct.7630000+7640000+7650100+7650200+7660000+7670000+7680000+7690000+7860300+7860400)	1.391	6.398
02018	V. CHELTUIELI FINANCIARE (ct.6630000+6640000+6650100+6650200+6660000+6670000+6680000+6690000+6860300+6860400+6860800)	1.600.289	3.635.881
02021	- DEFICIT (rd.18-rd.17)	1.598.898	3.629.483
02023	- EXCEDENT (rd.15+20-16-21)	40.817.393	32.084.069
02025	VIII. VENITURI EXTRAORDINARE (ct.7910000)	748.551	502.718
02026	IX. CHELTUIELI EXTRAORDINARE (ct.6900000+6910000)	146.269	954.505
02028	- EXCEDENT (rd.25-rd.26)	602.282	
02029	- DEFICIT (rd.26-rd.25)		451.787
020292	- EXCEDENT (rd.23+28-24-29)	41.419.675	31.632.282
02031	- EXCEDENT (rd.29.2-29.4)	41.419.675	31.632.282

Conducatorul institutiei

Conducatorul compartimentului
 financiar- contabil

Situatia activelor si datoriilor institutiilor publice
din administratia locala
30.09.2022

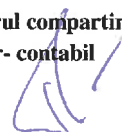
pag.: 1 - lei -

COD	DENUMIRE INDICATORI	Sold la inceputul anului	Sold la sfarsitul perioadei
0	TOTAL JUDET		
18004	Numerar in lei in casieria institutiilor publice locale si ale institutiilor publice de subordonare locala,(ct.5310101)		47.566
18005	Disponibilitati in lei ale institutiilor publice locale si ale institutiilor publice de subordonare locala, la trezorerii (ct.5100000+5120101+5120501+5150101+5150103+5150500+5150600+5160101+5160301+5160302+5170101+5170301+5170302+5210100+5210300+5280000+5290201+5290301+5290400+5290901+5410101+5500101+ 5520000+5550101+5570101+5580101+5580201+5600101+5600300+5610101+5610300+5620101+5620300-7700000), din care:	24.371.349	41.454.259
18008	Total (in baze cash) (rd.04+05)	24.371.349	41.501.825
18010	Total (in baze accrual)(rd.08+09)	24.371.349	41.501.825
18022	Avansuri de trezorerie, acordate in lei (ct.5420100)		3.450
18023	Alte valori (ct.5320100+5320200+5320300+5320400+5320500+5320600+5320800)	461.240	447.630
18032	Disponibilitati ale institutiilor publice locale si ale institutiilor de subordonare locala la institutiile de credit rezidente (ct.5110101+5110102+5120102+5120402+5120502+5150102+5150202+5160102+5160202+5170102+5170202+5290202+5290302+5290902+5500102+5550102+5550202+5570202+5580102+5580302+5600102+5600103+5610102+5610103+5620102+5620103), din care:	1.281.250	1.826.964
18036	Total (in baze cash) (rd.32+35)	1.281.250	1.826.964
18038	Total (in baze accrual) (rd.36+37)	1.281.250	1.826.964
18051	Disponibilitati ale institutiilor publice aflate la alti rezidenti (terti) (ct.4610109+4610209+2670108+2670208)	34.487.164	33.120.408
18052	Total (in baze cash) (rd.51)	34.487.164	33.120.408
18065	Avansuri de trezorerie, acordate (ct.5420100+5420200)		22.948
18131	Actiuni necotate detinute de autoritatile locale la societati nefinanciare (ct.2600200-2960102)(S11)	642.660	642.660
18134	Total (la valoarea contabila neta (la valoarea de intrare mai putin ajustarile cumulate pentru pierderea de valoare) (rd.131+132+133)	642.660	642.660
18165	Creante comerciale curente legate de livrari de bunuri si servicii de catre autoritatile locale sau de institutii subordonate acestora(ct.2320000+2340000+4090101+4090102+4110101+4110108+4130100+4180000+4610101-4910100-4960100) Total(rd.166+167+168+172)din care de la:	5.471.069	13.028.820
18166	-de la gospodariile populatie (S14)	5.260.777	7.645.823
18167	-de la societati nefinanciare (S11)	210.292	5.374.548
18168	-de la institutiile publice, din care: (rd.169+170+171)		8.449
18170	-Administratia locala (exclusiv fondurile de securitate sociala)(S1313)		8.449
18176	1.Creante ale bugetului local (ct.4640000-4970000). Total (rd.177+178+179+183), din care:	41.116.037	42.859.288
18177	- de la gospodariile populatie (S14)	13.679.073	16.259.985
18178	- de la societati nefinanciare (S11)	27.436.964	26.599.303
18185	Total creante (rd.176+184)	41.116.037	42.859.288
18191	Sume de primit de la Autoritatea de Certificare / Autoritatile de Management / Agentiile de Plati - FONDURI EXTERNE NERAMBURSABILE POSTADERARE (ct.4580301)	756.326	556.253
18192	Sume de primit de la Autoritatea de Certificare / Autoritatile de Management / Agentiile de Plati - FONDURI DE LA BUGET (ct.4580302)	98.325	89.427
18203	1.Sume datorate tertilor reprezentand garantii si cautiuni aflate in conturile		

COD	DENUMIRE INDICATORI	Sold la inceputul anului	Sold la sfarsitul perioadei
	institutiilor publice (ct.4280101+4280201+4620101+4620109).Total (rd.204+205+206), din care:		
18204	- salariatilor (gospodariile populatiei)(S143)	303.865	313.583
18205	- societati nefinanciare (S11)	204.945	178.979
18222	Imprumuturi pe baza de titluri pe termen scurt altele decat actiuni si produse financiare derivate emise de catre administratia locala si de institutiile de subordonare locala si de institutiile de subordonare locala (ct.5190109+1610100-1690100). Total(rd.223+224+225+226) din care achizitionate de:	98.920	134.604
18224	- Societati care accepta depozite, exclusiv banca centrala (S122)		1.106.300
18225	- Alti rezidenti (Alti intermediari financiari,exclusiv societatile de asigurare si fondurile de pensii,Auxiliari financiari, Societati de asigurare, Fondurile de pensii (S125,S126,S128,S129)		458.229
18226	- Nerezidenti(State membre si institutii si organisme ale Uniunii Europene, State nonmembre si organizatii internationale nerezidente ale Uniunii Europene)(S21,S22)		10.178
18227	I.Total (la valoare nominala) rd.222		637.893
18228	Dobanzi de platit pentru imprumuturi pe baza de titluri pe termen scurt, altele decat actiuni si produse financiare derivate (ct.1680100+5180604)		1.106.300
18229	Total (in baze accrual)(rd.227+228)	69.299	185.358
18241	Imprumuturi pe baza de titluri pe termen lung altele decat actiuni si produse financiare derivate emise de catre administratia locala si de institutiile de subordonare locala (ct.1610200-1690200). Total (rd.242+243+244+245), din care achizitionate de:	69.299	1.291.658
18243	- Societati care accepta depozite, exclusiv banca centrala (S122)	15.763.600	12.661.400
18244	- Alti rezidenti (Alti intermediari financiari,exclusiv societatile de asigurare si fondurile de pensii,Auxiliari financiari, Societati de asigurare, Fondurile de pensii (S125,S126,S128,S129)	6.674.308	5.244.352
18245	- Nerezidenti(State membre si institutii si organisme ale Uniunii Europene, State nonmembre si organizatii internationale nerezidente ale Uniunii Europene)(S21,S22)		116.485
18246	I.Total (la valoare nominala)(rd.241)	9.089.292	7.300.563
18262	Credite pe termen scurt contractate de autoritatile locale si institutii din subordinea acestora (ct.1620100+1630100+1670101+1670103+ 1670109+5190101+5190102+5190106+5190180). Total (rd.263+264+265+265.1), din care acordate de:	15.763.600	12.661.400
18263	- Societati care accepta depozite, exclusiv banca centrala (S122)		1.379.378
18264	- Alti rezidenti (Alti intermediari financiari,exclusiv societatile de asigurare si fondurile de pensii,Auxiliari financiari, Societati de asigurare, Fondurile de pensii (S125,S126,S128,S129)		1.334.134
182671	Sume primite din excedentul anului precedent pentru acoperirea golurilor temporare de casa si pentru finantarea cheltuielilor sectiunii de dezvoltare (ct.5190107+5190190)		45.244
18268	Total(in baze cash)(rd.262+266+267+267.1)		12.618.026
18269	Dobanzi de platit aferente creditelor pe termen scurt contractate de institutiile publice din administratia locala (ct.1680200+1680300+1680701+1680703+1680709+5180606+5180608+5180609).Total (rd.270+271+272+272.1), din care acordate de:	58.783	99.687
18270	- Societati care accepta depozite, exclusiv banca centrala (S122)	58.783	99.687
18274	Total (dobanzi de platit) (rd.269+273)	58.783	99.687
18275	Total (in baze accrual) (cash+dobanzi) (rd.268+274)	58.783	14.097.091

COD	DENUMIRE INDICATORI	Sold la inceputul anului	Sold la sfarsitul perioadei
18286	Credite pe termen lung primite (contractate, garantate, asimilate,etc) de institutiile publice locale (ct.1620200+1630200+1670201+1670202+1670203+1670209).Total (rd.287+288+289+289.1) din care acordate de:	64.186.801	70.169.232
18287	- Societati care accepta depozite, exclusiv banca centrala (S122)	62.995.870	68.677.142
18288	- Alti rezidenti (Alti intermediari financiari,exclusiv societatile de asigurare si fondurile de pensii,Auxiliari financiari, Societati de asigurare, Fondurile de pensii (S125,S126,S128,S129)	1.190.931	1.492.090
18290	Total (in baze cash)(rd.286)	64.186.801	70.169.232
18312	Datorii comerciale necurente legale de livrari de bunuri si servicii (ct.4010200+4030200+4040200+4050200+4620201). Total (rd.313+314+318+319), din care catre:	8.719	8.719
18313	- Societati nefinanciare(S11)	8.719	8.719
18320	Datorii comerciale curente legate de livrari de bunuri si servicii (ct.4010100+4030100+ 4040100+4050100+4080000+4190000+4620101). Total (rd.321+322+326+327) din care catre:	1.510.906	1.248.237
18321	-Societati nefinanciare (S11)	1.510.906	1.248.237
18331	Datoriile institutiilor publice din administratia locala catre bugete (ct.4310100+4310200+4310300+4310400+4310500+4310600+4310700+4370100+4370200+4370300+4420300+4420801+4440000+4460100+4460200+4480100)	9.280.758	11.667.298
18332	Salariile angajatilor (ct.4210000+4230000+4260000+4270100+4270300+4280101)	3.832.629	3.501.213
18333	Alte drepturi cuvenite altor categorii de persoane (ct.4260000+4270200+4270300+4290000+4380000)	693.833	843.489
18335	Total (rd.331+332+333+334)	13.807.220	16.012.000
18341	Avansuri primite de la Autoritatile de Certificare / Autoritatile de Management / Agentiile de Plati - FORNDURI EXTERNE NERAMBURSABILE POSTADERARE SI FONDURI DE LA BUGET(ct.4580501+4580502)	8.219.772	6.769.839
183421	Provizioane necurente (ct.1510201+1510202+1510203+1510204+1510208), din care:	605.386	330.734
183423	Provizioane necurente reprezentand drepturi de natura salariala stabilite in favoarea personalului din sectorul bugetar prin titluri devenite executorii (din soldul ct.1510203)	605.386	330.734

Conducatorul institutiei


Conducatorul compartimentului
financiar- contabil


MUNICIPIUL ALBA IULIA

COMPONENTA SOLDULUI CONTULUI "CASA" LA 30.09.2022

lei

COD RAND	TOTAL
Total	47566
O7020101	4088
O7020201	1112
O7020202	9
O7020300	838
16020201	1400
16020300	56
30020530	7948
33020800	42
35020102	6440
36020600	160
331014	13671
Ridicari numerar pt.diverse plati	11802

Conducatorul institutiei,



**Conducatorul compartimentului
financiar contabil,**



Alba Iulia	TOTAL	502205	530101	503203	5012	5006	5007	5005	5033	5058	500606	5041
Activitatea operationala 1												
Incasari	15525165	5537114	0	1215	4222065	2695598			928790	56	1114993	1025334
Plati	15394189	5527106	0	1215	4172159	2810166	0		784367		1114993	984183
Numerar net	130976	10008	0	0	49906	-114568	0	0	144423	56	0	41151
Activitatea de investitii 5 0												
Incasari	0	0	0	0	0	0	0	0	0	0	0	0
Plati	0	0	0	0	0	0	0	0	0	0	0	0
Numerar net	0	0	0	0	0	0	0	0	0	0	0	0
Activitatea de finantare 9 0												
Incasari	0	0	0	0	0	0	0	0	0	0	0	0
Plati	0	0	0	0	0	0	0	0	0	0	0	0
Numerar net	0	0	0	0	0	0	0	0	0	0	0	0
Cresterea/descrerea	130976	10008	0	0	49906	-114568	0	0	144423	56	0	41151
Sold initial	415840	0	0	0	0	338098	2998	0	0	74744	0	0
Utilizate din excedent ani precedenti	14,2	0	0	0	0	0	0	0	0	0	0	0
Sold final	546816	10008	0	0	49906	223530	2998	0	144423	74800	0	41151

alaba iulia	nr rd/di	50.22.05	53.01.01	50.32.03	50.12	50.06	50.07	50.05	50.33	50.41	50.58
activitatea oper	1										
incasari	2	5537114		1215	4222065	3810591			928790	1025334	56
plati	3	5527106		1215	4172159	3925159			784367	984183	
numerar net	4	10008	0	0	49906	-114568	0	0	144423	41151	56
activitatea de i	5										
incasari	6										
plati	7										
numerar net	8	0	0	0	0	0	0	0	0	0	0
activitatea fin	9										
incasari	10										
plati	11										
numerar net	12	0	0	0	0	0	0	0	0	0	0
cresterea/des	13	10008	0	0	49906	-114568	0	0	144423	41151	56
sold initial	14	0	0	0	0	338098	2998	0	0	0	74744
utilizate din											
excedent ani	14.2										
precedenti											
sold final	15	10008	0	0	49906	223530	2998	0	144423	41151	74800

SITUATIA FLUXURILOR DE TREZORERIE

30.09.2022


pag.: 1

- lei -

COD	DENUMIRE INDICATORI	Total	Casa ct. 5310101	Buget de stat ct. 5200100/7700000	Buget local ct. 5210100/7700000	Buget asigurarilor sociale de stat ct. 5250102/7700000	Buget asigurarilor pentru somaj ct. 5740101+/5740102/7700000	Buget Fond national unic de asigurari sociale de sanatate ct. 5710100/7700000	Buget Fond pentru mediu ct. 5750100/7700000	Buget trezoreria statului ct. 5240100/7700000	Buget institutiilor publice finantate integral din venituri proprii ct. 5600101/7700000	Buget institutiilor publice finantate din venituri proprii si subventii ct. 5610101/7700000	Buget activitati finantate din venituri proprii si buget activitati de privatizare ct. 5620101/7700000	Buget imprumuturi interne si externe ct. 5130101+/5140101+/5170101/7700000	Buget fonduri externe nerambursabile (eura D) ct. 5150103/7700000	Alte disponibilitati (ct.5XX)
0	TOTAL JUDET	219.828.122	17.470.486	179.173.376	131.089.713	48.003.857	784.992	22.733.274	-21.940.271	11.956.218	9.502.201	2.454.017	28.597.596	23.182.337	11.956.218	39.823.735
03002	1. Incasari	170.015.096	17.429.920	131.089.713	48.003.857	784.992	22.733.274	-21.940.271	11.956.218	9.502.201	2.454.017	28.597.596	23.182.337	11.956.218	39.823.735	
03003	2. Plati	49.113.026	47.566													
03004	3. Numerar net din activitatea operationala (rd.02+rd.03)	784.992														
03006	1. Incasari	35.044.476														
03007	2. Plati	-54.259.484														
03008	3. Numerar net din activitatea de investitii (rd.06-07)	24.397.161														
03010	1. Incasari	9.502.201														
03011	2. Plati	14.894.960														
03012	3. Numerar net din activitatea de finantare (rd.10+rd.11)	29.748.502	47.566													
03013	IV.CRESTEREA (DESCRISTEREA) NETA DE NUMERAR SI ECHIVALENT DE NUMERAR (rd.04+rd.08+rd.12)	24.371.349														
03014	V. NUMERAR SI ECHIVALENT DE NUMERAR LA INCEPUTUL ANULUI	12.618.026														
030142	-sume utilizate/transferte din excedentul anului precedent	41.901.823	47.566													
03015	VI.NUMERAR SI ECHIVALENT DE NUMERAR LA SFARSITUL PERIOADEI (rd.13+rd.14+rd.14.1+rd.14.2+rd.14.3)															

Conducatorul institutiei

Conducatorul compartimentului financiar- contabil



[Handwritten signature]

[Handwritten signature]

SITUATIA FLUXURILOR DE TREZORERIE

30.09.2022


pag.: 1 - lei -

COD	DENUMIRE INDICATORI	Total	Casa in valuta	Alte disponibilitati
0	TOTAL JUDET			
04002	1. Incasari	40.594.547	269.000	40.325.547
04003	2. Plati	40.048.833	269.000	39.779.833
04004	3. Numerar net din activitatea operationala (rd.02-rd.03)	545.714		545.714
04013	IV CRESTEREA (DESCRESTEREA) NETA DE NUMERAR SI ECHIVALENT DE NUMERAR (rd.04+rd.08+rd.12)	545.714		545.714
04014	V NUMERAR SI ECHIVALENT DE NUMERAR LA INCEPUTUL PERIOADEI	1.281.250		1.281.250
04017	VI NUMERAR SI ECHIVALENT DE NUMERAR LA FINELE PERIOADEI(rd.13+14+15-16)	1.826.964		1.826.964

Conducatorul institutiei


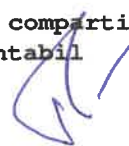


Conducatorul compartimentului financiar- contabil



DISPONIBIL DIN MIJLOACE CU DESTINATIE SPECIALA**30.09.2022****- lei -**

DENUMRE INDICATORI	COD	DISPONIBIL LA INCEPUTUL ANULUI	INCASARI	PLATI	DISPONIBIL LA SFARSITUL PERIOADEI
TOTAL JUDET	0				
TOTAL (rd.02 la 15)	05001	489.823	235.942	526.266	199.499
- Sume primite ca donatii si sponsorizari (ct.5500101,ct.5500102/analitice distincte)	05002	2.998			2.998
- Garantii materiale retinute gestionarilor conform Legii nr.22/1969 (ct.5500101,ct.5500102/analitice distincte)	05003	163.877	5.743		169.620
- Alte disponibilitati cu destinatie speciala (ct.5500101,ct.5500102/analitice distincte)	05011	322.948	230.199	526.266	26.881

Conducatorul institutiei,**Conducatorul compartimentului
financiar-contabil**

Situatia platilor efectuate si a sumelor declarate pentru cota-parte aferenta cheltuielilor finantate din FEN postaderare

30.09.2022

Pag.: 1 - lei -

Cod indicator	Denumirea programului cu finantare UE	din care:		01	02	03	04	05	06	07	08	09	10	11	12	13	14	15
		Plati efectuate de la titlul 56 si 58	Plati efectuate pentru cota-parte FEN (alinea(02))															
10032	Programa de Dezvoltare Regionala (FEDR) (5801)	9.819.833	7.061.293	4.387.852	1.412.933	1.260.508	4.544.104											
10033	Programa din Fondul Social European (FSE) (5802)	4.046.653	3.619.043	2.003.364	103.811	1.511.868	754.086											
10036	Programul din Fondul European pentru Pescuit si Afaceri Maritime (PEPAM) (5805)	152.411	149.385	149.385			319.345											
10099	Total	14.018.897	10.829.721	6.540.601	1.516.744	2.772.376	5.617.535											

Conducatorul institutiei

Conducatorul compartimentului financiar-contabil




Situatia platilor efectuate si a sumelor declarate pentru cota-parte aferenta cheltuielilor finantate din FEN postaderare

30.09.2022

Pag.: 1 - lei -

Cod indicator	Denumirea programului cu finantare UE	Plati efectuate de la titlul 56 si 58	din care:		Plati efectuate pentru cota-parte FEN (alinea02)	Sume in curs de rambursare la solicitare la rambursare in anul curent aferente cheltuielilor efectuate in anul anterior	Sume in curs de rambursare la solicitare la rambursare in anul curent aferente cheltuielilor efectuate in cursul anilor anteriori	Sume solicitate la rambursare in anul curent aferente cheltuielilor efectuate in cursul anilor anteriori	Sume rambursate in anul curent aferente cheltuielilor efectuate in anii anteriori	Sume neautorizate de autoritatile de management aferente cheltuielilor efectuate in anul curent	Sume neautorizate de autoritatile de management aferente cheltuielilor efectuate in anii anteriori	Sume neautorizate de autoritatile de management aferente cheltuielilor efectuate in anul curent	Sume rambursate in anul curent aferente cheltuielilor efectuate in anii anteriori	Sume neautorizate de autoritatile de management aferente cheltuielilor efectuate in anul curent	Sume neautorizate de autoritatile de management aferente cheltuielilor efectuate in anii anteriori	Prefinantare dedusa din sumele solicitate la rambursare aferenta cheltuielilor efectuate in anii anteriori	Prefinantare dedusa din sumele solicitate la rambursare aferente cheltuielilor efectuate in anul curent	Prefinantare dedusa din sumele solicitate la rambursare aferente cheltuielilor efectuate in anii anteriori	Sume rezultate din nereguli din sumele solicitate la rambursare aferente cheltuielilor efectuate in anii anteriori	Sume rezultate din nereguli din sumele solicitate la rambursare aferente cheltuielilor efectuate in anul curent si in anii anteriori	din care: Sume rezultate din nereguli deduse din sumele solicitate la rambursare aferente cheltuielilor efectuate in anul curent	
			Plati efectuate pentru cota-parte FEN (alinea02)	Sume in curs de rambursare la solicitare la rambursare in anul curent aferente cheltuielilor efectuate in anul anterior																		
14032	Programa de Dezvoltare Regionala (FEDR) (5801)	11.779.135	7.752.400	7.752.400																		
14099	Total	11.779.135	7.752.400	7.752.400																		

Conducatorul institutiei

Conducatorul compartimentului financiar-contabil





Situatia platilor efectuate
din fonduri externe nerambursabile postaderare (titlul 56, titlul 58 si titlul 60) la data de
30.09.2022

Pag.: 1 - lei -

Denumirea indicatorilor	Cod rand	Buget de stat (s 01-stat)	Buget local (s 02-local)	Bugetul asigurarilor sociale de stat (s 03-basa)	Bugetul asigurarilor pentru somaj (s 04-somaj)	Bugetul fondului national unic de asigurari sociale de sanatate (s05-sanatate)	Bugetul institutiilor publice si activitatilor finantate integral sau partial din venituri proprii (s10-focal)	Bugetul fondurilor externe nerambursabile (s08-stat+asigurari+local)	Bugetul creditelor externe (s06-stat+local)	Bugetul creditelor interne (s07-stat+local)	Bugetul institutiilor publice si activitatilor finantate integral sau partial din venituri proprii (s20-stat+asigurari+autonome)	
											06	07
TOTAL JUDEI	0											
Total plati (titlul VIII cod56+ titlul X cod58) (rd.2+rd.11)	56001		14.018.897					1.403.813		11.779.135		
Total plati (titlul X cod58) (rd.12 la rd.19)	56011		14.018.897					1.403.813		11.779.135		
Cheltuieli de personal (titlul I)	56012		6.362.482					746.065				
Bunuri si servicii (titlul II)	56013		1.934.265					453.436				
Subventii (titlul IV)	56014		95.819									
Active nefinanciare (titlul XV)	56019		5.626.331					204.312				

Conducatorul institutiei

Conducatorul compartimentului financiar-contabil




CONTUL DE EXECUTIE AL BUGETULUI LOCAL - CHELTUIELI

30.09.2022

Pag. 1 - lei-

Capi- tol	Sub- capi- tol	Pa- ra- graf	Ar- ti- col	Ali- ne- at	Denumire indicator	Credite de angajament			Credite bugetare		Angajamente legale	Plati efectuate	Angajamente legale de platit	Cheltuieli efective
						1	2	3	aprobate la finele perioadei de raportare	trimestriale cumulate				
A					B	1	2	3	4	5	6	7	8=6-7	9
0					TOTAL JUDET									
5002					TOTAL CHELTUIELI			386.055.040	345.806.710	272.789.429	271.706.809	163.317.184	108.389.625	150.453.889
5100	02				Partea I-a SERVICII PUBLICE GENERALE			36.302.870	32.691.870	32.366.661	32.366.661	21.947.099	10.419.562	23.119.045
5102	01				AUTORITATI PUBLICE SI ACTIUNI EXTERNE			26.382.390	23.852.390	23.005.620	23.005.620	16.207.338	6.798.282	17.104.542
					Autoritati executive si legislative			26.382.390	23.852.390	23.005.620	23.005.620	16.207.338	6.798.282	17.104.542
					Autoritati executive			26.382.390	23.852.390	23.005.620	23.005.620	16.207.338	6.798.282	17.104.542
5402	03				ALTE SERVICII PUBLICE GENERALE			3.968.400	3.535.400	3.468.475	3.468.475	2.333.407	1.135.068	2.356.852
					Fond de rezerva bugetara la dispozitia autoritatilor locale			50.000	50.000					
5402	10				Servicii publice comunitare de evidenta a persoanelor			1.831.080	1.679.080	1.651.860	1.651.860	1.112.827	539.033	1.121.033
5402	50				Alte servicii publice generale			2.087.320	1.806.320	1.816.615	1.816.615	1.220.580	596.035	1.235.799
5502					TRANZACTII PRIVIND DATORIA PUBLICA SI IMPRUMUTURI			5.952.080	5.304.080	5.892.566	5.892.566	3.406.354	2.486.212	3.657.671
6000	02				Partea II-a APARARE, ORDINE PUBLICA SI SIGURANTA NATIONALA			12.654.780	10.859.380	12.118.221	12.118.221	8.295.869	3.822.352	7.623.350
6102	03				ORDINE PUBLICA SI SIGURANTA NATIONALA			12.654.780	10.859.380	12.118.221	12.118.221	8.295.869	3.822.352	7.623.350
					Ordine publica			12.329.050	10.574.050	11.817.635	11.817.635	8.068.937	3.748.698	7.402.498
					Politie comunitara			12.329.050	10.574.050	11.817.635	11.817.635	8.068.937	3.748.698	7.402.498
					Protectie civila si protectia contra incendiilor (protectie civila nonmilitara)			325.730	285.330	300.586	300.586	226.932	73.654	220.852
6500	02				Partea III-a CHELTUIELI SOCIAL-CULTURALE			147.638.510	126.081.200	103.718.362	102.635.742	65.344.468	37.291.274	61.869.884
6502	03				INVATAMANT			36.535.450	28.708.400	25.513.603	25.513.603	15.338.829	10.174.774	14.548.207
					Invatamant prescolar si primar			13.159.220	9.808.590	5.686.721	5.686.721	3.161.478	2.525.243	3.250.282
					Invatamant prescolar			10.987.910	8.177.200	3.811.726	3.811.726	2.169.334	1.642.392	2.092.616

Capi- tol	Sub- capi- tol	Pa- ra- graf	Ar- ti- col	Ali- ne- at	Denumire indicator	Credite de angajament			Credite bugetare			Angajamente legale	Plati efectuate	Angajamente legale de platit	Cheltuieli efective	
						1	2	3	4	5	6					7
6502	02				B											
					Invatamant primar	2.171.310		1.631.390	1.874.995	1.874.995	1.874.995	992.144	882.851	1.157.666		
	04				Invatamant secundar	16.783.230		13.691.090	14.404.157	14.404.157	14.404.157	8.391.913	6.012.244	7.505.790		
	01				Invatamant secundar inferior	8.959.170		7.198.830	6.908.028	6.908.028	6.908.028	3.743.819	3.164.209	3.001.094		
	02				Invatamant secundar superior	7.231.730		5.939.390	6.956.912	6.956.912	6.956.912	4.519.068	2.437.844	4.375.287		
	03				Invatamant profesional	592.330		552.870	539.217	539.217	539.217	129.026	410.191	129.409		
	05				Invatamant postliceal	200.000		173.000	200.000	200.000	200.000	58.339	141.661	53.244		
	07				Invatamant nedefinit prin nivel	913.000		576.330	911.283	911.283	911.283	303.620	607.663	312.572		
	04				Invatamant special	913.000		576.330	911.283	911.283	911.283	303.620	607.663	312.572		
	13				Invatamant anteprescolar	2.660.000		2.087.500	2.246.459	2.246.459	2.246.459	1.368.031	878.428	1.362.189		
	50				Alte cheltuieli in domeniul invatamantului	2.820.000		2.371.890	2.064.983	2.064.983	2.064.983	2.055.448	9.535	2.064.130		
6602					SANATATE	13.200.000		10.739.000	7.184.856	7.184.856	7.184.856	5.362.576	1.822.280	5.099.751		
6702	08				Servicii de sanatate publica	13.200.000		10.739.000	7.184.856	7.184.856	7.184.856	5.362.576	1.822.280	5.099.751		
	03				CULTURA, RECREERE SI RELIGIE	49.428.620		46.624.670	29.023.787	27.941.167	27.941.167	18.973.553	8.967.614	16.317.511		
					Servicii culturale	21.103.840		19.528.490	11.767.170	11.767.170	11.767.170	4.823.258	6.943.912	950.307		
	12				Consolidarea si restaurarea monumentelor istorice	21.103.840		19.528.490	11.767.170	11.767.170	11.767.170	4.823.258	6.943.912	950.307		
6702	05				Servicii recreative si sportive	9.156.200		8.506.200	5.387.324	5.387.324	5.387.324	5.182.935	204.389	4.708.797		
	01				Sport	7.000.000		6.350.000	3.943.286	3.943.286	3.943.286	3.943.286		3.943.286		
	03				Intretinere gradini publice, parcuri											
					zone verzi, baze sportive si de agrement											
6702	06				Servicii religioase	2.156.200		2.156.200	1.444.038	1.444.038	1.444.038	1.239.649	204.389	765.511		
	50				Alte servicii in domeniile culturii, recreerii si religiei	1.157.000		1.157.000	1.132.000	1.132.000	1.132.000	1.132.000		1.132.000		
6802					ASIGURARI SI ASISTENTA SOCIALA	18.011.580		17.432.980	10.737.293	9.654.673	9.654.673	7.835.360	1.819.313	9.526.407		
	04				Asistenta acordata persoanelor in varsta	48.474.440		40.009.130	41.996.116	41.996.116	41.996.116	25.669.510	16.326.606	25.904.415		
						5.996.820		5.229.820	5.821.685	5.821.685	5.821.685	3.721.730	2.099.955	3.589.035		

Capi- tol	Sub- capi- tol	Pa- ra- graf	Gru- pa / Titlu	Ali- ne- at	Denumire indicator	Credite de angajament			Credite bugetare			Angajamente legale	Plati efectuate	Angajamente legale de platit	Cheltuieli efective	
						1	2	3	4	5	6					7
			A		B											
6802	05				Asistenta sociala in caz de boli si invaliditati			20.130.000	15.272.000	20.125.348	20.125.348	14.175.393	5.949.955	14.419.550		
6802	05	02			Asistenta sociala in caz de invaliditate			20.130.000	15.272.000	20.125.348	20.125.348	14.175.393	5.949.955	14.419.550		
		06			Asistenta sociala pentru familie si copii			598.000	275.000	598.000	598.000	173.446	424.554	155.553		
6802	15				Prevenirea excluderii sociale			398.520	398.520	398.359	398.359	44.819	353.540	46.460		
		01			Ajutor social			398.520	398.520	398.359	398.359	44.819	353.540	46.460		
6802	50	50			Alte cheltuieli in domeniul asigurarilor si asistentei sociale			21.351.100	18.833.790	15.052.724	15.052.724	7.554.122	7.498.602	7.693.817		
		50			Alte cheltuieli in domeniul asistentei sociale			21.351.100	18.833.790	15.052.724	15.052.724	7.554.122	7.498.602	7.693.817		
7000	02				Partea IV-a SERVICII SI DEZVOLTARE PUBLICA, LOCUINTE, MEDIU SI APE			100.109.320	89.062.170	70.035.333	70.035.333	37.107.254	32.928.079	25.783.301		
7002					LOCUINTE, SERVICII SI DEZVOLTARE PUBLICA			93.016.210	81.969.060	64.878.879	64.878.879	32.830.007	32.048.872	24.934.886		
		03			Locuinte			23.031.890	20.347.210	8.769.936	8.769.936	2.702.607	6.067.329	2.092.805		
		01			Dezvoltarea sistemului de locuinte			23.031.890	20.347.210	8.769.936	8.769.936	2.702.607	6.067.329	2.092.805		
		05			Alimentare cu apa si amenajari hidrotehnice			80.000	80.000	49.999	49.999	10.318	39.681	104.673		
		01			Alimentare cu apa			80.000	80.000	49.999	49.999	10.318	39.681	104.673		
		06			Iluminat public si electrificari			23.544.750	20.368.280	14.852.396	14.852.396	2.640.895	12.211.501	1.613.365		
		50			Alte servicii in domeniile locuintelor, serviciilor si dezvoltarii comunale			46.359.570	41.173.570	41.206.548	41.206.548	27.476.187	13.730.361	21.124.043		
7402					PROTECTIA MEDIULUI			7.093.110	7.093.110	5.156.454	5.156.454	4.277.247	879.207	848.415		
		06			Canalizarea si tratarea apelor reziduale			7.093.110	7.093.110	5.156.454	5.156.454	4.277.247	879.207	848.415		
8000	02				Partea V-a ACTIUNI ECONOMICE			89.349.560	87.112.090	54.550.852	54.550.852	30.622.494	23.928.358	32.058.309		
8302					AGRICULTURA, SILVICULTURA, SI VANATOARE			1.158.000	997.000	1.062.332	1.062.332	586.005	476.327	590.369		

Capi- tol	Sub- capi- tol	Pa- ra- graf	Gru- pa / Titlu	Ar- ti- col	Al- ne- at	Denumire indicator	Credite de angajament			Credite bugetare		Angajamente legale	Plati efectuate	Angajamente legale de platit	Cheltuieli efective
							1	2	3	aprobate la finele perioadei de raportare	trimestriale cumulate				
			A			B									
8302	03					Agricultura			1.158.000	997.000	1.062.332	586.005	476.327	590.369	
						Alte cheltuieli in domeniul agriculturii			1.158.000	997.000	1.062.332	586.005	476.327	590.369	
8402						TRANSPORTURI			88.191.560	86.115.090	53.488.520	30.036.489	23.452.031	31.467.940	
						Transport rutier			9.074.980	9.074.980	7.602.771	6.940.913	661.858	9.092.981	
						Strazi			9.074.980	9.074.980	7.602.771	6.940.913	661.858	9.092.981	
						Alte cheltuieli in domeniul transporturilor			79.116.580	77.040.110	45.885.749	23.095.576	22.790.173	22.374.959	

DETALIEREA CHELTUIELILOR

- buget local -
30.09.2022

Capi- tol	Sub- capi- tol	Pa- ra- graf	Gru- pa / Titlu	Ar- fi- col	Ali- ne- at	Denumire indicator	Credite de angajament			Credite bugetare		Angajamente legale	Plati efectuate	Angajamente legale de platit	Cheltuieli efective
							1	2	3	aprobate la finele perioadei de raportare	trimestriale cumulate				
0						B									
						TOTAL JUDET									
5002						TOTAL CHELTUIELI									
	01					CHELTUIELI CURENTE									
	10					TITLUL I CHELTUIELI DE PERSONAL									
	10	01				Cheltuieli salariale in bani									
	10	01	01			Salarii de baza	386.055.040			272.789.429	271.706.809	163.317.184	108.389.625	150.453.889	
	10	01	06			Alte sporuri	340.710.230			239.248.167	238.165.547	140.656.678	97.508.869	137.865.144	
	10	01	12			Indemnizatii platite unor persoane din afara unitatii	64.069.520			64.069.520	64.069.520	43.310.366	20.759.154	43.352.501	
	10	01	13			Drepturi de delegare	59.399.150			59.399.150	59.399.150	39.907.089	19.492.061	39.978.436	
	10	01	15			Alocatii pentru transportul la si de la locul de munca	51.868.000			51.868.000	51.868.000	35.893.110	15.974.890	36.026.592	
	10	01	17			Indemnizatii de hrana	2.435.760			2.435.760	2.435.760	1.066.942	1.368.818	1.093.202	
	10	01	30			Alte drepturi salariale in bani	432.000			432.000	432.000	301.392	130.608	301.392	
	10	02				Cheltuieli salariale in natura	47.500			47.500	47.500	8.640	38.860	7.297	
	10	02	02			Norme de hrana	325.500			325.500	325.500	161.605	163.895	161.606	
	10	02	03			Uniforme si echipament obligatoriu	3.074.790			3.074.790	3.074.790	1.946.218	1.128.572	1.951.041	
	10	02	06			Vouchere de vacanta	1.215.600			1.215.600	1.215.600	529.182	686.418	437.306	
	10	03				Contributii	3.003.050			3.003.050	3.003.050	2.393.416	609.634	2.359.789	
	10	03	01			Contributii de asigurari sociale de stat	1.640.000			1.640.000	1.640.000	1.184.891	455.109	1.151.989	
	10	03	02			Contributii de asigurari de somaj	5.000			5.000	5.000		5.000		
	10	03	03			Contributii de asigurari sociale de sanatate	1.358.050			1.358.050	1.358.050	1.208.525	149.525	1.207.800	
	10	03	04			Contributii de asigurari pentru accidente de munca si boli profesionale	1.667.320			1.667.320	1.667.320	1.009.861	657.459	1.014.276	
							129.500			129.500	129.500	94.282	35.218	94.282	
							10.050			10.050	10.050	2.536	7.514	2.536	
							52.500			52.500	52.500	31.030	21.470	31.030	
							8.020			8.020	8.020	932	7.088	932	

Capi- tol	Sub- capi- tol	Pa- ra- graf	Gru- pa / Titlu	Ar- ti- col	Ali- ne- at	Denumire indicator	Credite de angajament			Credite bugetare			Angajamente legale de platit	Plati efectuate	Angajamente legale	Cheltuieli efective	
							1	2	3	4	5	6					7
	A					B											
	10	03	06			Contributii pentru concedii si indemnizatii			12.080	12.080	12.080	12.080	5.054	7.026	5.054	5.054	
	10	03	07			Contributia asiguratorie pentru munca			1.455.170	1.280.420	1.455.170	1.455.170	876.027	579.143	876.027	880.442	
	20					TITLUL II BUNURI SI SERVICII			72.794.620	67.539.760	57.516.057	56.433.437	39.536.794	16.896.643	39.536.794	38.545.437	
	20	01				Bunuri si servicii			41.184.080	38.078.060	37.136.848	37.136.848	24.162.242	12.974.606	24.162.242	24.194.702	
	20	01	01			Furnituri de birou			710.500	565.000	525.742	525.742	267.751	257.991	267.751	284.064	
	20	01	02			Materiale pentru curatenie			1.016.500	827.060	570.760	570.760	443.074	127.686	443.074	474.027	
	20	01	03			Incalziti, iluminat si forta motrica			10.391.090	9.303.680	9.760.808	9.760.808	5.073.418	4.687.390	5.073.418	4.989.451	
	20	01	04			Apa, canal si salubritate			13.192.200	12.524.780	13.100.462	13.100.462	9.354.364	3.746.098	9.354.364	9.536.884	
	20	01	05			Carburanti si lubrifianti			484.020	480.970	457.776	457.776	273.554	184.222	273.554	279.133	
	20	01	06			Piese de schimb			272.500	233.950	205.313	205.313	107.232	98.081	107.232	110.200	
	20	01	07			Transport			925.500	924.500	737.113	737.113	721.702	15.411	721.702	721.702	
	20	01	08			Posta, telecomunicatii, radio, tv, internet			978.900	775.620	917.064	917.064	557.928	359.136	557.928	581.175	
	20	01	09			Materiale si prestari de servicii cu caracter functional			8.353.650	8.188.160	7.083.383	7.083.383	4.648.762	2.434.621	4.648.762	4.475.079	
	20	01	30			Alte bunuri si servicii pentru intretinere si functionare			4.859.220	4.254.340	3.778.427	3.778.427	2.714.457	1.063.970	2.714.457	2.742.987	
	20	02				Reparatii curente			9.517.220	9.513.720	7.517.783	7.517.783	6.407.411	1.110.372	6.407.411	6.426.143	
	20	03				Hrana			1.349.000	1.209.000	1.143.120	1.143.120	886.415	256.705	886.415	861.562	
	20	03	01			Hrana pentru oameni			1.349.000	1.209.000	1.143.120	1.143.120	886.415	256.705	886.415	861.562	
	20	04				Medicamente si materiale sanitare			1.267.500	1.105.500	129.736	129.736	105.870	23.866	105.870	238.130	
	20	04	01			Medicamente			73.000	58.000	38.203	38.203	36.203	2.000	36.203	37.644	
	20	04	02			Materiale sanitare			974.000	885.000	91.533	91.533	69.667	21.866	69.667	198.740	
	20	04	04			Dezinfectanti			220.500	162.500						1.746	
	20	05				Bunuri de natura obiectelor de inventar			2.358.100	2.139.580	1.435.004	1.435.004	1.165.771	269.233	1.165.771	882.601	

Capi- tol	Sub- capi- tol	Pa- ra- graf	Gru- pa / Titlu	Ar- ti- col	Ali- ne- at	Denumire indicator	Credite de angajament			Credite bugetare		Angajamente legale	Plati efectuate	Angajamente legale de platit	Cheltuieli efective
							1	2	3	4	5				
A							1	2	3	4	5	6	7	8=6-7	9
20	05	01				Uniforme si echipament			123.000	103.000	64.732	64.732	64.732	8=6-7	94.809
20	05	03				Lenjerie si accesorii de pat			17.500	17.500	12.500	12.500	9.580	2.920	
20	05	30				Alte obiecte de inventar			2.217.600	2.019.080	1.357.772	1.357.772	1.091.459	266.313	787.792
20	06					Deplasari, detasari, transferari			495.000	491.980	170.174	170.174	152.800	17.374	146.992
20	06	01				Deplasari interne, detasari, transferari			395.000	391.980	141.232	141.232	130.150	11.082	127.311
20	06	02				Deplasari in strainatate			100.000	100.000	28.942	28.942	22.650	6.292	19.681
20	11					Carti, publicatii si materiale documentare			211.000	205.000	143.183	143.183	137.183	6.000	139.182
20	12					Consultanta si expertiza			116.600	115.600	115.600	115.600	23.850	91.750	24.450
20	13					Pregatire profesionala			388.000	315.330	222.082	222.082	115.790	106.292	110.790
20	14					Protectia muncii			61.900	50.610	42.182	42.182	32.109	10.073	32.109
20	24					Comisioane si alte costuri aferente imprumuturilor			100.000	90.000	40.486	40.486	38.186	2.300	38.094
20	24	02				Comisioane si alte costuri aferente imprumuturilor interne			100.000	90.000	40.486	40.486	38.186	2.300	38.094
20	30					Alte cheltuieli			15.746.220	14.225.380	9.419.859	8.337.239	6.309.167	2.028.072	5.450.682
20	30	02				Protocol si reprezentare			60.000	50.000	28.437	28.437	22.915	5.522	22.915
20	30	04				Chirii			470.000	345.000	462.555	462.555	338.595	123.960	347.423
20	30	30				Alte cheltuieli cu bunuri si servicii			15.216.220	13.830.380	8.928.867	7.846.247	5.947.657	1.898.590	5.080.344
30						TITLUL III DOBANZI			5.852.080	5.214.080	5.852.080	5.852.080	3.368.168	2.483.912	3.619.577
30	01					Dobanzi aferente datoriei publice interne			5.852.080	5.214.080	5.852.080	5.852.080	3.368.168	2.483.912	3.619.577
30	01	01				Dobanzi aferente datoriei publice interne directe			5.852.080	5.214.080	5.852.080	5.852.080	3.368.168	2.483.912	3.619.577
40						TITLUL IV SUBVENTII			21.710.010	21.310.010	21.710.010	21.710.010	18.916.551	2.793.459	18.916.551
40	03					Subventii pentru acoperirea diferentelor de pret si tarif			21.710.010	21.310.010	21.710.010	21.710.010	18.916.551	2.793.459	18.916.551

Capi- tol	Sub- capi- tol	Pa- ra- graf	Ar- ti- col	Ali- ne- at	Denumire indicator	Credite de angajament		Credite bugetare		Angajamente bugetare	Angajamente legale	Plati efectuate	Angajamente legale de plati	Cheltuieli efective
						aprobate la finele perioadei de raportare	trimestriale cumulate	aprobate la finele perioadei de raportare	trimestriale cumulate					
A					B	1	2	3	4	5	6	7	8=6-7	9
					Regionala (FEDR)									
	56	01	01		Finantarea nationala			10.917.890	7.961.110	10.917.890	10.917.890	7.057.918	3.859.972	384.057
	56	01	02		Finantarea externa nerambursabila			10.917.890	7.961.110	10.917.890	10.917.890	7.057.918	3.859.972	383.068
	56	02			Programe din Fondul Social European (FSE)									989
	56	02	02		Finantarea externa nerambursabila			10.641.000	7.717.330	10.641.000	10.641.000	6.967.635	3.673.365	517
	56	15			Alte programe comunitare finantate in perioada 2007-2013			150.000	120.000	150.000	150.000	89.818	60.182	517
	56	15	02		Finantarea externa nerambursabila									2.086
	57				TITLUL VIII ASISTENTA SOCIALA									2.086
	57	02			Ajutoare sociale			10.000	6.890	10.000	10.000	465	9.535	8.630
	57	02	01		Ajutoare sociale in numerar									7.175.909
	57	02	02		Ajutoare sociale in natura									7.175.909
	57	02	03		Tichete de cresa si tichete sociale pentru gradinita									7.077.461
	57	02	04		Tichete cadou acordate pentru cheltuieli sociale			116.890	116.890	116.890	116.890		116.890	89.818
	58				TITLUL X PROIECTE CU FINANTARE DIN FONDURILE EXTERNE NERAMBURSABILE									
	58	01			CADRULUI FINANCIAR 2014-2020			136.689.810	125.860.730	58.898.899	58.898.899	14.018.897	44.880.002	11.316.483
	58	01			Programe din Fondul European de Dezvoltare									
	58	01	01		Regionala (FEDR)			124.709.050	115.273.330	50.815.316	50.815.316	9.819.833	40.995.483	7.480.811
	58	01	02		Finantarea nationala			16.639.090	15.728.120	6.748.353	6.748.353	730.112	6.018.241	61.326
	58	01	02		Finantarea externa nerambursabila			86.915.430	81.341.530	40.578.817	40.578.817	7.061.293	33.517.524	6.355.158
	58	01	03		Cheltuieli neeligibile			21.154.530	18.203.680	3.488.146	3.488.146	2.028.428	1.459.718	1.064.327
	58	02			Programe din Fondul Social European (FSE)			11.813.970	10.420.610	7.930.578	7.930.578	4.046.653	3.883.925	3.483.936
	58	02	01		Finantarea nationala			1.096.910	1.025.740	899.212	899.212	427.610	471.602	214.116

Capi- tol	Sub- capi- tol	Pa- ra- graf	Gru- pa / Titlu	Ar- ti- col	Ali- ne- at	Denumire indicator	Credite de angajament			Credite bugetare		Angajamente legale	Plati efectuate	Angajamente legale de platit	Ciretului efective
							1	2	3	4	5				
A							B								
	58	02	02			Finantarea externa nerambursabila			10.516.170	9.193.980	7.031.366	3.619.043	3.412.323	3.269.820	
	58	02	03			Cheltuieli neeligibile			200.890	200.890					
	58	05				Programe din Fondul European pentru Pescuit si Afaceri Maritime			166.790	166.790	153.005	152.411	594	351.736	
	58	05	02			Finantarea externa nerambursabila			161.790	161.790	149.979	149.385	594	348.936	
	58	05	03			Cheltuieli neeligibile			5.000	5.000	3.026	3.026		2.800	
	59					TITLUL XI ALTE CHELTUIELI			6.889.000	4.924.200	6.595.540	3.864.573	2.730.967	3.904.934	
	59	01				Burse			5.012.000	3.219.700	5.012.000	2.395.503	2.616.497	2.431.023	
	59	12				Sustinerea cultelor			1.157.000	1.157.000	1.132.000	1.132.000		1.132.000	
	59	40				Sume aferente persoanelor cu handicap neincadrate			720.000	547.500	451.540	337.070	114.470	341.911	
	70					CHELTUIELI DE CAPITAL			35.885.900	34.003.550	24.092.338	17.214.549	6.877.789	12.588.745	
	71					TITLUL XV ACTIVE NEFINANCIARE			35.885.900	34.003.550	24.092.338	17.214.549	6.877.789	12.588.745	
	71	01				Active fixe			35.885.900	34.003.550	24.092.338	17.214.549	6.877.789	12.588.745	
	71	01	01			Constructii			26.329.320	24.553.970	20.026.996	14.394.539	5.632.457	9.706.866	
	71	01	02			Masini, echipamente si mijloace de transport			3.457.120	3.457.120	1.853.888	1.675.400	178.488	1.208.423	
	71	01	03			Mobilier, aparatura birotica si alte active corporale			1.532.600	1.532.600	792.626	559.520	233.106	1.073.089	
	71	01	30			Alte active fixe (inclusiv reparatii capitale)			4.566.860	4.459.860	1.418.828	585.090	833.738	600.367	
	79					OPERATIUNI FINANCIARE			10.137.000	6.136.000	10.137.000	6.134.033	4.002.967		
	81					TITLUL XIX RAMBURSARI DE CREDITE			10.137.000	6.136.000	10.137.000	6.134.033	4.002.967		
	81	02				Rambursari de credite interne			10.137.000	6.136.000	10.137.000	6.134.033	4.002.967		
	81	02	05			Rambursari de credite aferente datoriei publice interne locale			10.137.000	6.136.000	10.137.000	6.134.033	4.002.967		

Capi- tol	Sub- capi- tol	Pa- ra- graf	Gru- pa / Titlu col	Ar- ti- col	Ali- ne- at	Denumire indicator	Credite de angajament			Credite bugetare		Angajamente legale	Plati efectuate	Angajamente legale de platit	Cheltuieli efective
							1 aprobate la finele perioadei de raportare	2 trimestriale cumulate	3 aprobate la finele perioadei de raportare	4 trimestriale cumulate	5 Angajamente bugetare				
A						B	1	2	3	4	5	6	7	8=6-7	9
			84			PLATI EFECTUATE IN ANII PRECEDENTI SI RECUPERATE IN ANUL CURENT			-678.090	-678.090	-688.076	-688.076	-688.076		
			85			Titlu XXI PLATI EFECTUATE IN ANII PRECEDENTI SI RECUPERATE IN ANUL CURENT			-678.090	-678.090	-688.076	-688.076	-688.076		
			85	01		Plati efectuate in anii precedenti si recuperate in anul curent			-678.090	-678.090	-688.076	-688.076	-688.076		
			85	01	01	Plati efectuate in anii precedenti si recuperate in anul curent (SF)			-562.500	-562.500	-572.466	-572.466	-572.466		
			85	01	02	Plati efectuate in anii precedenti si recuperate in anul curent (SD)			-115.590	-115.590	-115.610	-115.610	-115.610		
5100	02					Partea I-a SERVICII PUBLICE GENERALE			36.302.870	32.691.870	32.366.661	32.366.661	21.947.099	10.419.562	23.119.045
5102						AUTORITATI PUBLICE SI ACTIUNI EXTERNE			26.382.390	23.852.390	23.005.620	23.005.620	16.207.338	6.798.282	17.104.542
			01			CHELTUIELI CURENTE			24.867.070	22.337.070	22.449.524	22.449.524	15.990.380	6.459.144	16.199.103
			10			TITLUL I CHELTUIELI DE PERSONAL			16.455.000	14.410.000	16.455.000	16.455.000	12.026.786	4.428.214	12.094.821
			10	01		Cheltuieli salariale in bani			15.748.000	13.748.000	15.748.000	15.748.000	11.467.863	4.280.137	11.533.470
			10	01	01	Salarii de baza			14.078.000	12.208.000	14.078.000	14.078.000	10.399.618	3.678.382	10.493.928
			10	01	06	Alte sporuri			110.000	90.000	110.000	110.000	73.961	36.039	76.107
			10	01	12	Indemnizatii platite unor persoane din afara unitatii									
			10	01	13	Drepturi de delegare			430.000	390.000	430.000	430.000	301.392	128.608	301.392
			10	01	17	Indemnizatii de hrana			30.000	30.000	30.000	30.000	8.300	21.700	6.957
			10	01	30	Alte drepturi salariale in bani			700.000	630.000	700.000	700.000	472.145	227.855	474.261
			10	02		Alte drepturi salariale in natura			400.000	400.000	400.000	400.000	212.447	187.553	180.825
			10	02	06	Cheltuieli salariale in natura			280.000	280.000	280.000	280.000	257.550	22.450	257.550
			10	02	06	Vouchere de vacanta			280.000	280.000	280.000	280.000	257.550	22.450	257.550
			10	03		Contributii			427.000	382.000	427.000	427.000	301.373	125.627	303.801

Capi- tol	Sub- capi- tol	Pa- ra- graf	Gru- pa / Titlu	Ar- ti- col	Ali- ne- at	Denumire indicator	Credite de angajament			Credite bugetare			Angajamente legale	Plati efectuate	Angajamente legale de platit	Cheltuieli efective
							1	2	3	4	5	6				
A							1	2	3	4	5	6	7	8=6-7	9	
10	03	01	Contributii de asigurari sociale de stat				36.000		36.000	36.000	36.000	36.000	35.087	913	35.087	
10	03	02	Contributii de asigurari de somaj				1.000		1.000	1.000	1.000	1.000	670	330	670	
10	03	03	Contributii de asigurari sociale de sanatate				12.000		12.000	12.000	12.000	12.000	11.548	452	11.548	
10	03	04	Contributii de asigurari pentru accidente de munca si boli profesionale				1.000		1.000	1.000	1.000	1.000	330	670	330	
10	03	06	Contributii pentru concedii si indemnizatii				2.000		2.000	2.000	2.000	2.000	1.870	130	1.870	
10	03	07	Contributia asiguratorie pentru munca				375.000		375.000	330.000	375.000	375.000	251.868	123.132	254.296	
20	TITLUL II BUNURI SI SERVICII						7.300.000		7.300.000	6.935.000	5.224.027	5.224.027	3.323.748	1.900.279	3.314.913	
20	01		Bunuri si servicii				2.835.000		2.835.000	2.665.000	2.335.005	2.335.005	1.537.399	797.606	1.531.693	
20	01	01	Furnituri de birou				150.000		150.000	115.000	147.064	147.064	54.628	92.436	62.333	
20	01	02	Materiale pentru curatenie				90.000		90.000	80.000	50.471	50.471	35.492	14.979	39.938	
20	01	03	Incalzit, iluminat si forta motrica				700.000		700.000	700.000	683.736	683.736	398.086	285.650	379.163	
20	01	04	Apa, canal si salubritate				150.000		150.000	150.000	76.417	76.417	32.909	43.508	35.302	
20	01	05	Carburanti si lubrifianti				250.000		250.000	250.000	250.000	250.000	169.995	80.005	151.145	
20	01	06	Piese de schimb				130.000		130.000	105.000	93.452	93.452	28.212	65.240	28.212	
20	01	08	Posta, telecomunicatii, radio, tv, internet				260.000		260.000	210.000	216.243	216.243	173.016	43.227	191.555	
20	01	09	Materiale si prestari de servicii cu caracter functional				420.000		420.000	420.000	325.715	325.715	315.155	10.560	305.421	
20	01	30	Alte bunuri si servicii pentru intretinere si functionare				685.000		685.000	635.000	491.907	491.907	329.906	162.001	338.624	
20	02		Reparatii curente				1.225.000		1.225.000	1.225.000	507.934	507.934	507.817	117	507.817	
20	05		Bunuri de natura obiectelor de inventar				300.000		300.000	250.000	128.544	128.544	128.544		100.318	

Capi- tol	Sub- pa- ra- graf	Pa- ra- gra- ful	Ar- ti- col	Ali- ne- at	Denumire indicator	Credite de angajament			Credite bugetare			Angajamente legale de platit	Plati efectuate	Angajamente legale de platit	Cheltuieli efective
						1	2	3	aprobate la finele perioadei de raportare	aprobate la finele perioadei de raportare	4				
A						1	2	3	4	5	6	7	8=6-7	9	
	20	05	30		Alte obiecte de inventar			300.000	250.000	128.544	128.544	128.544		100.318	
	20	06			Deplasari, detasari, transferari			300.000	300.000	87.710	87.710	79.650	8.060	70.593	
	20	06	01		Deplasari interne, detasari, transferari			200.000	200.000	58.768	58.768	57.000	1.768	50.912	
	20	06	02		Deplasari in strainatate			100.000	100.000	28.942	28.942	22.650	6.292	19.681	
	20	11			Carti, publicatii si materiale documentare			170.000	170.000	130.492	130.492	130.492		130.492	
	20	13			Pregatire profesionala			30.000	30.000	18.950	18.950	18.950		18.950	
	20	30			Alte cheltuieli			2.440.000	2.295.000	2.015.392	2.015.392	920.896	1.094.496	955.050	
	20	30	02		Protocol si reprezentare			60.000	50.000	28.437	28.437	22.915	5.522	22.915	
	20	30	04		Chirii			470.000	345.000	462.555	462.555	338.595	123.960	347.423	
	20	30	30		Alte cheltuieli cu bunuri si servicii			1.910.000	1.900.000	1.524.400	1.524.400	559.386	965.014	584.712	
	55				TITLUL VII ALTE TRANSFERURI			3.030	3.030	2.489	2.489	2.489		2.489	
	55	01			A. Transferuri interne			3.030	3.030	2.489	2.489	2.489		2.489	
	55	01	18		Alte transferuri curente interne			3.030	3.030	2.489	2.489	2.489		2.489	
	58				TITLUL X PROIECTE CU FINANTARE DIN FONDURI EXTERNE NERAMBURSABILE										
	58	02			CADRULUI FINANCIAR 2014-2020			609.040	609.040	536.468	536.468	405.817	130.651	555.340	
	58	02	01		Programe din Fondul Social European (FSE)			609.040	609.040	536.468	536.468	405.817	130.651	555.340	
	58	02	01		Finantarea nationala			50.560	50.560	39.670	39.670	39.402	268	39.309	
	58	02	02		Finantarea externa nerambursabila			558.480	558.480	496.798	496.798	366.415	130.383	516.031	
	59				TITLUL XI ALTE CHELTUIELI			500.000	380.000	231.540	231.540	231.540		231.540	
	59	40			Sume aferente persoanelor cu handicap neincadrate			500.000	380.000	231.540	231.540	231.540		231.540	
	70				CHELTUIELI DE CAPITAL			1.592.970	1.592.970	633.998	633.998	294.860	339.138	905.439	
	71				TITLUL XV ACTIVE NEFINANCIARE			1.592.970	1.592.970	633.998	633.998	294.860	339.138	905.439	
	71	01			Active fixe			1.592.970	1.592.970	633.998	633.998	294.860	339.138	905.439	

Capi- tol	Sub- capi- tol	Pa- ra- graf	Gru- pa / Titlu	Ar- ti- col	Ali- ne- at	Denumire indicator	Credite de angajament			Credite bugetare		Angajamente legale	Plati efectuate	Angajamente legale de platit	Cheltuieli efective
							1	2	3	aprobate la finele perioadei de raportare	trimestriale cumulate				
						B									
						A									
			71	01	01		Constructii								319.660
			71	01	02		Masini, echipamente si mijloace de transport			978.220	978.220	333.596	155.108	178.488	390.154
			71	01	03		Mobilier, aparatura birou si alte active corporale			64.100	64.100	12.000	12.000		25.175
			71	01	30		Alte active fixe (inclusiv reparatii capitale)			550.650	550.650	288.402	127.752	160.650	170.450
			84				PLATI EFECTUATE IN ANII PRECEDENTI SI RECUPERATE IN ANUL CURENT			-77.650	-77.650	-77.902	-77.902		
			85				Titlul XXI PLATI EFECTUATE IN ANII PRECEDENTI SI RECUPERATE IN ANUL CURENT			-77.650	-77.650	-77.902	-77.902		
			85	01			Plati efectuate in anii precedenti si recuperate in anul curent			-77.650	-77.650	-77.902	-77.902		
			85	01	01		Plati efectuate in anii precedenti si recuperate in anul curent (SF)			-77.650	-77.650	-77.902	-77.902		
5402			01				ALTE SERVICII PUBLICE GENERALE			3.968.400	3.535.400	3.468.475	2.333.407	1.135.068	2.356.832
			10				CHELTUIELI CURENTE			3.802.500	3.369.500	3.472.589	2.337.521	1.135.068	2.353.792
			10	01			TITLUL I CHELTUIELI DE PERSONAL			3.236.000	2.804.000	3.236.000	2.158.896	1.077.104	2.176.393
			10	01			Cheltuieli salariale in bani			3.078.600	2.665.600	3.078.600	2.053.315	1.025.285	2.070.224
			10	01	01		Salarii de baza			2.832.000	2.453.000	2.832.000	1.927.929	904.071	1.949.943
			10	01	06		Alte sporuri			12.000	12.000	12.000	1.312	10.688	4.038
			10	01	13		Drepturi de delegare			7.000	7.000	7.000	80.046	7.000	81.445
			10	01	17		Indemnizatii de hrana			158.000	124.000	158.000	44.028	77.954	34.798
			10	01	30		Alte drepturi salariale in bani			69.600	69.600	69.600	43.700	25.572	34.798
			10	02			Cheltuieli salariale in natura			47.400	47.400	47.400	43.700	3.700	43.700

Capi- tol	Pa- ra- graf	Ar- fi- col	Ali- ne- at	Denumire indicator	Credite de angajament		Credite bugetare		Angajamente legale	Plati efectuate	Angajamente legale de platit	Cheltuieli efective	
					aprobate la finele perioadei de raportare	trimestriale cumulate	aprobate la finele perioadei de raportare	trimestriale cumulate					
A				B	1	2	3	4	5	6	7	8=6-7	9
10	02	06		Vouchere de vacanta	47.400		47.400	47.400	47.400	43.700	3.700	43.700	
10	03			Contributii	110.000		110.000	91.000	110.000	61.881	48.119	62.469	
10	03	01		Contributii de asigurari sociale de stat	13.000		13.000	13.000	13.000	12.504	496	12.504	
10	03	02		Contributii de asigurari de somaj	1.000		1.000	1.000	1.000	396	604	396	
10	03	03		Contributii de asigurari sociale de sanatate	5.000		5.000	5.000	5.000	4.115	885	4.115	
10	03	04		Contributii de asigurari pentru accidente de munca si boli profesionale	1.000		1.000	1.000	1.000	119	881	119	
10	03	06		Contributii pentru concedii si indemnizatii	1.000		1.000	1.000	1.000	673	327	673	
10	03	07		Contributia asiguratorie pentru munca	89.000		89.000	70.000	89.000	44.074	44.926	44.662	
20				TITLUL II BUNURI SI SERVICII	516.500		515.500	226.500	236.589	178.625	57.964	177.399	
20	01			Bunuri si servicii	227.500		226.500	141.414	141.414	85.344	56.070	85.522	
20	01	01		Furnituri de birou	12.500		12.500	12.500	1.164	1.164		1.164	
20	01	02		Material pentru curatenie	2.000		2.000	2.000					
20	01	03		Incalziti, iluminat si forta motrica	110.000		110.000	110.000	84.207	39.626	44.581	39.082	
20	01	04		Apa, canal si salubritate	23.000		23.000	23.000	9.139	6.290	2.849	6.808	
20	01	08		Posta, telecomunicatii, radio, tv, internet	15.000		15.000	15.000	12.285	11.679	606	11.883	
20	01	30		Alte bunuri si servicii pentru intretinere si functionare	65.000		64.000	64.000	34.619	26.585	8.034	26.585	
20	02			Reparatii curente	80.000		80.000	80.000					
20	05			Bunuri de natura obiectelor de inventar	53.000		53.000	53.000	17.000	17.000		15.595	
20	05	30		Alte obiecte de inventar	53.000		53.000	53.000	17.000	17.000		15.595	
20	06			Deplasari, detasari, transferari	117.000		117.000	117.000	60.977	60.976	1	60.977	

Capi- tol	Sub- capi- tol	Pa- ra- graf	Gru- pa / Titlu	Ar- ti- col	Ali- ne- at	Denumire indicator	Credite de angajament		Credite bugetare		Angajamente legale	Plati efectuate	Angajamente legale de platit	Cheltuieli efective	
							aprobate la finele perioadei de raportare	trimestriale cumulate	aprobate la finele perioadei de raportare	trimestriale cumulate					
A						B	1	2	3	4	5	6	7	8=6-7	9
	20	06	01			Deplasari interne, detasari, transferari			117.000	117.000	60.977	60.976	1	60.977	
	20	11				Carti, publicatii si materiale documentare			2.000	2.000	488	488		488	
	20	13				Pregatire profesionala			16.000	16.000	11.140	11.140		11.140	
	20	30				Alte cheltuieli			21.000	21.000	5.570	3.677	1.893	3.677	
	20	30	30			Alte cheltuieli cu bunuri si servicii			21.000	21.000	5.570	3.677	1.893	3.677	
	50					TITLUL V FONDURI DE REZERVA			50.000	50.000					
	50	04				Fond de rezerva bugetara la dispozitia autoritatilor locale			50.000	50.000					
	70					CHELTUIELI DE CAPITAL			170.000	170.000				3.040	
	71					TITLUL XV ACTIVE NEFINANCIARE			170.000	170.000				3.040	
	71	01				Active fixe			170.000	170.000				3.040	
	71	01	03			Mobilier, aparatura birou si alte active corporale			170.000	170.000				3.040	
	84					PLATI EFECTUATE IN ANII PRECEDENTI SI RECUPERATE IN ANUL CURENT			-4.114	-4.114	-4.114	-4.114			
	85					Titlul XXI PLATI EFECTUATE IN ANII PRECEDENTI SI RECUPERATE IN ANUL CURENT			-4.114	-4.114	-4.114	-4.114			
	85	01				Plati efectuate in anii precedenti si recuperate in anul curent			-4.114	-4.114	-4.114	-4.114			
	85	01	01			Plati efectuate in anii precedenti si recuperate in anul curent (SF)			-4.114	-4.114	-4.114	-4.114			
5502						TRANZACTII PRIVIND DATORIA PUBLICA SI IMPRUMUTURI			5.892.080	5.304.080	5.892.566	3.406.354	2.486.212	3.657.671	
	01					CHELTUIELI CURENTE			5.952.080	5.304.080	5.892.566	3.406.354	2.486.212	3.657.671	

Capi- tol	Sub- capi- tol	Pa- ra- graf	Gru- pa / Titlu	Ar- ti- col	Ali- ne- at	Denumire indicator	Credite de angajament			Credite bugetare			Angajamente legale	Plati efectuate	Angajamente legale de platit	Cheltuieli efective	
							1	2	3	4	5	6					7
			A			B											
			20			TITLUL II BUNURI SI SERVICII											
			20	24		Comisioane si alte costuri aferente imprumuturilor	100.000		100.000	90.000	40.486	40.486	38.186	2.300	38.094		
			20	24	02	Comisioane si alte costuri aferente imprumuturilor interne	100.000		100.000	90.000	40.486	40.486	38.186	2.300	38.094		
			30			TITLUL III DOBANZI	5.852.080		5.852.080	5.214.080	5.852.080	5.852.080	3.368.168	2.483.912	3.619.577		
			30	01		Dobanzi aferente datoriei publice interne	5.852.080		5.852.080	5.214.080	5.852.080	5.852.080	3.368.168	2.483.912	3.619.577		
			30	01	01	Dobanzi aferente datoriei publice interne directe	5.852.080		5.852.080	5.214.080	5.852.080	5.852.080	3.368.168	2.483.912	3.619.577		
6000	02					Partea II-a APARARE, ORDINE PUBLICA SI SIGURANTA NATIONALA											
6102						ORDINE PUBLICA SI SIGURANTA NATIONALA											
			01			CHELTUIELI CURENTE											
			10			TITLUL I CHELTUIELI DE PERSONAL											
			10	01		Cheltuieli salariale in bani	8.677.500		8.677.500	7.112.850	8.677.500	8.677.500	5.613.265	3.064.235	5.486.086		
			10	01	01	Salarii de baza	7.930.500		7.930.500	6.481.850	7.930.500	7.930.500	5.290.531	2.639.969	5.222.455		
			10	01	06	Alte sporuri	488.000		488.000	414.000	488.000	488.000	204.367	283.633	187.243		
			10	01	13	Drepturi de delegare	6.000		6.000	6.000	6.000	6.000	120	5.880	120		
			10	01	17	Indemnizatii de hrana	13.000		13.000	11.000	13.000	13.000	7.835	5.165	7.252		
			10	01	30	Alte drepturi salariale in bani	240.000		240.000	200.000	240.000	240.000	110.412	129.588	69.016		
			10	02		Cheltuieli salariale in natura	1.864.350		1.864.350	1.724.350	1.864.350	1.864.350	1.381.536	482.814	1.348.634		
			10	02	02	Norme de hrana	1.640.000		1.640.000	1.500.000	1.640.000	1.640.000	1.184.891	455.109	1.151.989		
			10	02	06	Vouchere de vacanta	224.350		224.350	224.350	224.350	224.350	196.645	27.705	196.645		
			10	03		Contributii	198.150		198.150	167.400	198.150	198.150	125.102	73.048	123.113		
			10	03	01	Contributii de asigurari sociale de stat	2.500		2.500	2.500	2.500	2.500	1.077	1.423	1.077		

Capi- tol	Sub- capi- tol	Pa- ra- graf	Gru- pa / Titlu col	Al- ne- at	Denumire indicator	Credite de angajament			Credite bugetare		Angajamente legale	Plati efectuate	Angajamente legale de platit	Cheltuieli efective
						1	2	3	4	5				
			A		B									
	10	03	02		Contribuții de asigurări de somaj			50	50	50	34	16	34	
	10	03	03		Contribuții de asigurări sociale de sanatate			500	500	500	355	145	355	
	10	03	04		Contribuții de asigurări pentru accidente de munca și boli profesionale			20	20	20	10	10	10	
	10	03	06		Contribuții pentru concedii și indemnizatii			80	80	80	58	22	58	
	10	03	07		Contribuția asigurătorie pentru munca			195.000	164.250	195.000	123.568	71.432	121.579	
	20				TITLUL II BUNURI SI SERVICII			907.000	847.000	661.854	459.599	202.255	538.975	
	20	01			Bunuri și servicii			601.100	586.100	484.350	308.724	175.626	317.525	
	20	01	01		Furnituri de birou			31.000	31.000	23.715	18.645	5.070	17.840	
	20	01	02		Materiale pentru curatenie			7.000	7.000	3.641	1.808	1.833	1.808	
	20	01	03		Incalzit, iluminat și forță motrică			150.000	147.000	96.759	63.126	33.633	63.126	
	20	01	04		Apa, canal și salubritate			12.500	12.000	11.370	5.936	5.434	6.071	
	20	01	05		Carburanți și lubrifianti			171.100	171.100	154.856	83.568	71.288	92.115	
	20	01	06		Piese de schimb			86.000	76.000	73.175	51.527	21.648	51.527	
	20	01	08		Posta, telecomunicatii, radio, tv, internet			67.500	67.000	63.928	44.742	19.186	47.910	
	20	01	09		Materiale și prestări de servicii cu caracter funcțional			40.000	40.000	23.912	20.455	3.457	17.487	
	20	01	30		Alte bunuri și servicii pentru întreținere și funcționare									
	20	02			Reparații curente			36.000	35.000	32.994	18.917	14.077	19.641	
	20	05			Bunuri de natură obiectelor de inventar			26.000	26.000	5.236	5.236		5.236	
	20	05	01		Uniforme și echipament			150.000	130.000	64.982	64.982		135.557	
	20	05	30		Alte obiecte de inventar			121.000	101.000	64.732	64.732		94.809	
								29.000	29.000	250	250		40.748	

Capi- tol	Sub- capi- tol	Pa- ra- graf	Gru- pa / Titlu	Ar- fi- col	Ali- ne- at	Denumire indicator	Credite de angajament			Credite bugetare		Angajamente legale	Plati efectuate	Angajamente legale de platit	Cheltuieli efective
							1	2	3	4	5				
	A					B									
	20	06	06	01		Deplasari, detasari, transferari			10.000	10.000	2.676	2.676	2.676	2.676	2.676
	20	06	01			Deplasari interne, detasari, transferari			10.000	10.000	2.676	2.676	2.676	2.676	2.676
	20	11				Carti, publicatii si materiale documentare			1.000	1.000					
	20	13				Pregatire profesionala			10.000	10.000	5.000	5.000	5.000	5.000	5.000
	20	30				Alte cheltuieli			108.900	83.900	99.610	99.610	99.610	26.629	72.981
	20	30	30			Alte cheltuieli cu bunuri si servicii			108.900	83.900	99.610	99.610	99.610	26.629	72.981
	70					CHELTUIELI DE CAPITAL			1.053.000	1.053.000	761.600	761.600	761.600	761.600	126.542
	71					TITLUL XV ACTIVE NEFINANCIARE			1.053.000	1.053.000	761.600	761.600	761.600	761.600	126.542
	71	01				Active fixe			1.053.000	1.053.000	761.600	761.600	761.600	761.600	126.542
	71	01	01			Constructii									658
	71	01	02			Masini, echipamente si mijloace de transport									
	71	01	03			Mobilier, aparatura birotica si alte active corporale			990.500	990.500	761.600	761.600	761.600	761.600	101.363
	71	01	30			Alte active fixe			12.500	12.500					18.071
	84					(inclusiv reparatii capitale)			50.000	50.000					6.450
	85					PLATI EFECTUATE IN ANII PRECEDENTI SI RECUPERATE IN ANUL CURENT			-45.220	-45.220	-45.233	-45.233	-45.233	-45.233	
	85	01				Titlul XXI PLATI EFECTUATE IN ANII PRECEDENTI SI RECUPERATE									
	85	01				PRECEDENTI SI RECUPERATE IN ANUL CURENT			-45.220	-45.220	-45.233	-45.233	-45.233	-45.233	
	85	01				Plati efectuate in anii precedenti si recuperate in anul curent			-45.220	-45.220	-45.233	-45.233	-45.233	-45.233	
	85	01	01			Plati efectuate in anii precedenti si recuperate in anul curent (SF)			-45.220	-45.220	-45.233	-45.233	-45.233	-45.233	

Capi- tol	Sub- capi- tol	Pa- ra- graf	Gru- pa / Titlu	Ar- ti- col	Ali- ne- at	Denumire indicator	Credite de angajament			Credite bugetare			Angajamente legale	Plati efectuate	Angajamente legale de platit	Cheltuieli efective
							1	2	3	4	5	6				
A							1	2	3	4	5	6	7	8=6-7	9	
20	01	08	Posta, telecomunicatii, radio, tv, internet				598.400	445.620	598.400	445.620	598.400	598.400	313.581	284.819	314.019	
20	01	09	Materiale si prestari de servicii cu caracter functional				584.650	439.160	584.650	439.160	363.233	363.233	261.663	101.570	272.094	
20	01	30	Alte bunuri si servicii pentru intretinere si functionare				1.562.220	1.250.340	1.115.150	1.115.150	1.115.150	1.115.150	946.934	168.216	899.161	
20	02		Reparatii curente				912.450	908.950	568.477	568.477	568.477	568.477	435.075	133.402	435.141	
20	03		Hrana				381.000	291.000	175.120	175.120	175.120	175.120	175.120		166.767	
20	03	01	Hrana pentru oameni				381.000	291.000	175.120	175.120	175.120	175.120	175.120		166.767	
20	04		Medicamente si materiale sanitare				53.500	32.500		32.500					122.625	
20	04	01	Medicamente				13.000	8.000		8.000						
20	04	02	Materiale sanitare				20.000	12.000		12.000					120.879	
20	04	04	Dezinfectanti				20.500	12.500		12.500					1.746	
20	05		Bunuri de natura obiectelor de inventar				961.000	832.480	603.315	603.315	603.315	603.315	460.875	142.440	209.473	
20	05	03	Lenjerie si accesorii de pat				12.500	12.500	12.500	12.500	12.500	12.500	9.580	2.920		
20	05	30	Alte obiecte de inventar				948.500	819.980	590.815	590.815	590.815	590.815	451.295	139.520	209.473	
20	06		Deplasari, detasari, transferari				36.000	32.980	13.811	13.811	13.811	13.811	9.498	4.313	9.568	
20	06	01	Deplasari interne, detasari, transferari				36.000	32.980	13.811	13.811	13.811	13.811	9.498	4.313	9.568	
20	11		Carti, publicatii si materiale documentare				24.000	18.000	7.000	7.000	7.000	7.000	1.000	6.000	2.999	
20	12		Consultanta si expertiza				1.000									
20	13		Pregatire profesionala				262.000	189.330	136.992	136.992	136.992	136.992	80.700	56.292	75.700	
20	14		Protectia muncii				61.900	50.610	42.182	42.182	42.182	42.182	32.109	10.073	32.109	
20	30		Alte cheltuieli				478.200	442.110	333.959	333.959	333.959	333.959	185.541	148.418	181.622	
20	30	30	Alte cheltuieli cu bunuri si servicii				478.200	442.110	333.959	333.959	333.959	333.959	185.541	148.418	181.622	
55	TITLUL VII ALTE TRANSFERURI						1.933.000	1.488.000	1.361.936	1.361.936	1.361.936	1.361.936	1.361.936		1.361.936	

Capi- tol	Sub- capi- tol	Pa- ra- graf	Gru- pa / Titlu	Ar- ti- col	Ali- ne- at	Denumire indicator	Credite de angajament			Credite bugetare		Angajamente legale	Plati efectuate	Angajamente legale de platit	Cheltuieli efective	
							1	2	3	4	5					6
	A					B		1	2	3	4	5	6	7	8=6-7	9
	55	01				A. Transferuri interne		1.933.000		1.488.000	1.361.936	1.361.936	1.361.936	1.361.936		1.361.936
	55	01	18			Alte transferuri curente interne		196.000		196.000	75.936	75.936	75.936	75.936		75.936
	55	01	63			Finantarea invatamantului particular sau confesional acreditat		1.737.000		1.292.000	1.286.000	1.286.000	1.286.000	1.286.000		1.286.000
	56					TITLUL VIII PROIECTE CU FINANTARE DIN FONDURILE EXTERNE NERAMBURSABILE (FEN) POSTADERARE										
	56	02				Programe din Fondul Social European (FSE)										517
	56	02	02			Finantarea externa nerambursabila										517
	57					TITLUL VIII ASISTENTA SOCIALA										517
	57	02				Ajutoare sociale		1.073.000		703.220	1.073.000	1.073.000	1.073.000	395.620	677.380	411.020
	57	02	01			Ajutoare sociale in numerar		1.073.000		703.220	1.073.000	1.073.000	1.073.000	395.620	677.380	411.020
	57	02	02			Ajutoare sociale in natura		913.000		576.330	913.000	913.000	913.000	305.337	607.663	312.572
	57	02	03			Tichete de cresa si tichete sociale pentru gradinita		150.000		120.000	150.000	150.000	150.000	89.818	60.182	89.818
	58					TITLUL X PROIECTE CU FINANTARE DIN FONDURILE EXTERNE NERAMBURSABILE CADRULUI FINANCIAR 2014-2020										8.630
	58	01				Programe din Fondul European de Dezvoltare Regionala (FEDR)		7.731.020		5.692.970	1.418.114	1.418.114	1.418.114	1.131.608	286.506	829.048
	58	01	01			Finantarea nationala		6.300.660		4.300.660	25.804	25.804	25.804	8.677	17.127	
	58	01	02			Finantarea externa nerambursabila		757.450		757.450						
	58	01	03			Cheltuieli neeligibile		1.211.990		1.211.990						
	58	02				Programe din Fondul Social European (FSE)		4.331.220		2.331.220	25.804	25.804	25.804	8.677	17.127	829.048
	58	02	01			Finantarea nationala		1.430.360		1.392.310	1.392.310	1.392.310	1.392.310	1.122.931	269.379	15.562
	58	02	02			Finantarea externa nerambursabila		200.680		197.280	197.280	197.280	197.280	130.161	67.119	15.562
	58	02	02			Finantarea externa nerambursabila		1.229.680		1.195.030	1.195.030	1.195.030	1.195.030	992.770	202.260	813.486

Capi- tol	Sub- capi- tol	Pa- ra- graf	Gru- pa / Titlu	Ar- ti- col	Ali- ne- at	Denumire indicator	Credite de angajament				Credite bugetare			Angajamente legale	Plati efectuate	Angajamente legale de platit	Cheltuieli efective
							1	2	3	4	aprobate la finele perioadei de raportare	trimestriale cumulate	aprobate la finele perioadei de raportare				
			A			B											
			59			TITLUL XI ALTE CHELTUIELI											
			59	01		Burse			5.102.000	3.287.200	5.102.000	5.102.000	2.442.380	2.659.620	2.481.011		
			59	40		Sume aferente persoanelor cu handicap neincadrate			5.012.000	3.219.700	5.012.000	5.012.000	2.395.503	2.616.497	2.431.023		
			70			CHELTUIELI DE CAPITAL			90.000	67.500	90.000	90.000	46.877	43.123	49.988		
			71			TITLUL XV ACTIVE NEFINANCIARE			2.881.700	2.681.700	1.301.502	1.301.502	777.950	523.552	354.420		
			71	01		Active fixe			2.881.700	2.681.700	1.301.502	1.301.502	777.950	523.552	354.420		
			71	01	01	Constructii			2.881.700	2.681.700	1.301.502	1.301.502	777.950	523.552	354.420		
			71	01	02	Masini, echipamente si mijloace de transport			1.685.000	1.485.000	965.707	965.707	536.709	428.998			
			71	01	03	Mobilier, aparatura biroutica si alte active corporale			210.000	210.000	110.000	110.000	110.000		39.855		
			71	01	30	Alte active fixe			40.000	40.000	40.000	40.000	18.631	21.369	201.955		
			84			(inclusiv reparatii capitale) PLATI EFECTUATE IN ANII PRECEDENTI SI RECUPERATE IN ANUL CURENT			946.700	946.700	185.795	185.795	112.610	73.185	112.610		
			85			Titlul XXI PLATI EFECTUATE IN ANII PRECEDENTI SI RECUPERATE IN ANUL CURENT			-1.520	-1.520	-3.236	-3.236	-3.236				
			85	01		Plati efectuate in anii precedenti si recuperate in anul curent			-1.520	-1.520	-3.236	-3.236	-3.236				
			85	01	01	Plati efectuate in anii precedenti si recuperate in anul curent (SF)			-1.520	-1.520	-3.236	-3.236	-3.236				
6602			01			SANATATE			13.200.000	10.739.000	7.184.856	7.184.856	5.362.576	1.822.280	5.099.751		
			10			CHELTUIELI CURENTE			13.070.000	10.609.000	7.054.908	7.054.908	5.232.628	1.822.280	5.086.649		
			10			TITLUL I CHELTUIELI DE PERSONAL			5.700.000	4.429.000	5.700.000	5.700.000	3.983.636	1.716.364	3.988.566		

Capi- tol	Sub- capi- tol	Pa- ra- graf	Gru- pa/ Titlu	Ar- ti- col	Ali- ne- at	Denumire indicator	Credite de angajament			Credite bugetare			Angajamente legale bugetare	Angajamente legale	Plati efectuate	Angajamente legale de platit	Cheltuieli efective	
							1	2	3	4	5	6						7
			A			B												
			10	01		Cheltuieli salariale in bani			5.454.000	4.215.000	5.454.000	5.454.000	3.813.043	1.640.957	3.817.791			
			10	01	01	Salarii de baza			4.410.000	3.330.000	4.410.000	4.410.000	3.204.711	1.205.289	3.209.523			
			10	01	06	Alte sporuri			625.000	520.000	625.000	625.000	399.627	225.373	403.531			
			10	01	17	Indemnizatii de hrana			244.000	200.000	244.000	244.000	152.827	91.173	153.243			
			10	01	30	Alte drepturi salariale in bani			175.000	165.000	175.000	175.000	55.878	119.122	51.494			
			10	02		Cheltuieli salariale in natura			89.000	89.000	89.000	89.000	82.150	6.850	82.150			
			10	02	06	Vouchere de vacanta			89.000	89.000	89.000	89.000	82.150	6.850	82.150			
			10	03		Contributii			157.000	125.000	157.000	157.000	88.443	68.557	88.625			
			10	03	01	Contributii de asigurari sociale de stat			4.000	4.000	4.000	4.000	2.144	1.856	2.144			
			10	03	02	Contributii de asigurari de somaj			2.000	2.000	2.000	2.000	68	1.932	68			
			10	03	03	Contributii de asigurari sociale de sanatate			2.000	2.000	2.000	2.000	705	1.295	705			
			10	03	04	Contributii de asigurari pentru accidente de munca si boli profesionale			2.000	2.000	2.000	2.000	22	1.978	22			
			10	03	06	Contributii pentru concedii si indemnizatii			2.000	2.000	2.000	2.000	115	1.885	115			
			10	03	07	Contributia asiguratorie pentru munca			145.000	113.000	145.000	145.000	85.389	59.611	85.571			
			20			TITLUL II BUNURI SI SERVICII			7.340.000	6.150.000	1.325.960	1.325.960	1.220.044	105.916	1.069.135			
			20	01		Bunuri si servicii			285.000	245.000	106.206	106.206	24.505	81.701	24.505			
			20	01	01	Furnituri de birou			70.000	60.000	66.210	66.210	7.026	59.184	7.026			
			20	01	02	Materiale pentru curatenie			75.000	65.000	2.468	2.468	2.361	107	2.361			
			20	01	09	Materiale si prestari de servicii cu caracter functional			140.000	120.000	37.528	37.528	15.118	22.410	15.118			
			20	04		Medicamente si materiale sanitare			1.110.000	980.000	93.489	93.489	73.623	19.866	76.830			
			20	04	01	Medicamente			40.000	30.000	26.053	26.053	26.053		26.053			

Capi- tol	Sub- capi- tol	Pa- ra- graf	Gru- pa / Titlu	Ar- ti- col	Ali- ne- at	Denumire indicator	Credite de angajament			Angajamente legale de platit	Plati efectuate	Angajamente legale	Angajamente bugetare	Credite bugetare	Cheltuieli efective
							1	2	3						
A							1	2	3	4	5	6	7	8=6-7	9
	20	04	02			Materiale sanitare	870.000		800.000	67.436	67.436	47.570	19.866	50.777	
	20	04	04			Dezinfectanti	200.000		150.000						
	20	05				Bunuri de natura obiectelor de inventar	90.000		70.000	4.463	4.463	4.463			
	20	05	30			Alte obiecte de inventar	90.000		70.000	4.463	4.463	4.463			
	20	06				Deplasari, detasari, transferari	5.000		5.000						
	20	06	01			Deplasari interne, detasari, transferari	5.000		5.000						
	20	13				Pregatire profesionala	10.000		10.000						
	20	30				Alte cheltuieli	5.840.000		4.840.000	1.121.802	1.121.802	1.117.453	4.349	967.800	
	20	30	30			Alte cheltuieli cu bunuri si servicii	5.840.000		4.840.000	1.121.802	1.121.802	1.117.453	4.349	967.800	
	55					TITLUL VII ALTE TRANSFERURI	30.000		30.000	28.948	28.948	28.948		28.948	
	55	01				A. Transferuri interne	30.000		30.000	28.948	28.948	28.948		28.948	
	55	01	18			Alte transferuri curente interne	30.000		30.000	28.948	28.948	28.948		28.948	
	70					CHELTUIELI DE CAPITAL	130.000		130.000	129.948	129.948	129.948		13.102	
	71					TITLUL XV ACTIVE NEFINANCIARE	130.000		130.000	129.948	129.948	129.948		13.102	
	71	01				Active fixe									
	71	01	02			Masini, echipamente si mijloace de transport									
	71	01	03			Mobilier, aparatura birotica si alte active corporale									
	71	01	30			Alte active fixe									
						(inclusiv reparatii capitale)									
6702						CULTURA, RECREERE SI RELIGIE	49.428.620		46.624.670	29.023.787	27.941.167	18.973.553	8.967.614	16.317.511	
	01					CHELTUIELI CURENTE	37.311.210		36.082.610	19.631.995	18.549.375	13.734.180	4.815.195	12.383.381	
	10					TITLUL I CHELTUIELI DE PERSONAL	824.500		824.500	824.500	824.500	556.927	267.573	566.246	
	10	01				Cheltuieli salariale in bani	780.500		780.500	780.500	780.500	527.815	252.685	536.918	
	10	01	01			Salarii de baza	701.500		701.500	701.500	701.500	488.713	212.787	497.206	

Capi- tol	Sub- capi- tol	Pa- ra- graf	Ar- ti- col	Ali- ne- at	Denumire indicator	Credite de angajament			Credite bugetare			Angajamente legale	Plati efectuate	Angajamente legale de platit	Cheltuieli efective
						1	2	3	4	5	6				
A						B									
	10	01	06		Alte sporuri			7.000	7.000	7.000	3.432	7.000	3.432	3.568	3.784
	10	01	17		Indemnitatii de hrana			56.000	56.000	56.000	32.581	56.000	32.581	23.419	33.353
	10	01	30		Alte drepturi salariale in bani			16.000	16.000	16.000	3.089	16.000	3.089	12.911	2.575
	10	02			Cheltuieli salariale in natura			22.000	22.000	22.000	17.250	22.000	17.250	4.750	17.250
	10	02	06		Vouchere de vacanta			22.000	22.000	22.000	17.250	22.000	17.250	4.750	17.250
	10	03			Contributii			22.000	22.000	22.000	11.862	22.000	11.862	10.138	12.078
	10	03	07		Contributia asiguratorie pentru munca			22.000	22.000	22.000	11.862	22.000	11.862	10.138	12.078
	20				TITLUL II BUNURI SI SERVICII			5.420.500	5.054.000	5.143.223	3.600.914	4.060.603	3.600.914	459.689	3.470.507
	20	01			Bunuri si servicii			236.000	184.250	216.474	144.980	216.474	144.980	71.494	145.217
	20	01	01		Furnituri de birou			1.000	750	195	195	195	195		195
	20	01	02		Materiale pentru curatenie			2.000	1.500						
	20	01	03		Incalziti, iluminat si forta motrica			175.000	125.000	174.603	107.582	174.603	107.582	67.021	107.582
	20	01	04		Apa, canal si salubritate			4.000	3.000	2.999	1.844	2.999	1.844	1.155	2.023
	20	01	08		Posta, telecomunicatii, radio, tv, internet			10.000	10.000	1.000	176	1.000	176	824	234
	20	01	30		Alte bunuri si servicii pentru intretinere si functionare			44.000	44.000	37.677	35.183	37.677	35.183	2.494	35.183
	20	02			Reparatii curente			875.080	875.080	737.406	735.287	737.406	735.287	2.119	735.287
	20	05			Bunuri de natura obiectelor de inventar			185.300	185.300	147.754	104.434	147.754	104.434	43.320	1.037
	20	05	30		Alte obiecte de inventar			185.300	185.300	147.754	104.434	147.754	104.434	43.320	1.037
	20	30			Alte cheltuieli			4.124.120	3.809.370	4.041.589	2.616.213	2.958.969	2.616.213	342.756	2.588.966
	20	30	30		Alte cheltuieli cu bunuri si servicii			4.124.120	3.809.370	4.041.589	2.616.213	2.958.969	2.616.213	342.756	2.588.966
	51				TITLUL VI TRANSFERURI INTRE UNITATI ALE ADMINISTRATIEI PUBLICE			7.000.000	6.350.000	3.943.286	3.943.286	3.943.286	3.943.286		3.943.286
	51	01			Transferuri curente			6.280.000	5.630.000	3.600.000	3.600.000	3.600.000	3.600.000		3.600.000
	51	01	01		Transferuri catre institutiile publice			6.280.000	5.630.000	3.600.000	3.600.000	3.600.000	3.600.000		3.600.000

Capi- tol	Sub- capi- tol	Pa- ra- graf	Gru- pa / Titlu	Ar- ti- col	Ali- ne- at	Denumire indicator	Credite de angajament			Credite bugetare		Angajamente legale bugetare	Angajamente legale	Plati efectuate	Angajamente legale de platit	Cheltuieli efective
							aprobate la finele perioadei de raportare	trimestriale cumulate	trimestriale cumulate	aprobate la finele perioadei de raportare	trimestriale cumulate					
A							1	2	3	4	5	6	7	8=6-7	9	
B																
	58	05	02			Finantarea externa nerambursabila	161.790		161.790	161.790	149.979	149.979	149.385	594	348.936	
	58	05	03			Cheltuieli neeligibile	5.000		5.000	5.000	3.026	3.026	3.026		2.800	
	59					TITLUL XI ALTE CHELTUIELI	1.157.000		1.157.000	1.157.000	1.132.000	1.132.000	1.132.000		1.132.000	
	59	12				Sustinerea cultelor	1.157.000		1.157.000	1.132.000	1.132.000	1.132.000	1.132.000		1.132.000	
	70					CHELTUIELI DE CAPITAL	12.118.370		10.543.020	10.543.020	9.392.761	9.392.761	5.240.342	4.152.419	3.934.130	
	71					TITLUL XV ACTIVE NEFINANCIARE	12.118.370		10.543.020	10.543.020	9.392.761	9.392.761	5.240.342	4.152.419	3.934.130	
	71	01				Active fixe	12.118.370		10.543.020	10.543.020	9.392.761	9.392.761	5.240.342	4.152.419	3.934.130	
	71	01	01			Construcții	11.164.350		9.589.000	9.589.000	8.959.885	8.959.885	4.971.857	3.988.028	3.184.200	
	71	01	02			Masini, echipamente si mijloace de transport	389.500		389.500	389.500	134.757	134.757	134.757		142.638	
	71	01	03			Mobilier, aparatura birotica si alte active corporale	226.000		226.000	226.000	127.369	127.369	121.728	5.641	599.861	
	71	01	30			Alte active fixe										
						(inclusiv reparatii capitale)	338.520		338.520	338.520	170.750	170.750	12.000	158.750	7.431	
	84					PLATI EFECTUATE IN ANII PRECEDENTI SI RECUPERATE IN ANUL CURENT	-960		-960	-960	-969	-969	-969			
	85					Titlul XXI PLATI EFECTUATE IN ANII PRECEDENTI SI RECUPERATE	-960		-960	-960	-969	-969	-969			
	85	01				PRECEDENTI SI RECUPERATE IN ANUL CURENT										
	85	01				Plati efectuate in anii precedenti si recuperate in anul curent	-960		-960	-960	-969	-969	-969			
	85	01	02			Plati efectuate in anii precedenti si recuperate in anul curent (SD)										
6802						ASIGURARI SI ASISTENTA SOCIALA	48.474.440		40.009.130	40.009.130	41.996.116	41.996.116	25.669.510	16.326.606	25.904.415	
	01					CHELTUIELI CURENTE	48.439.500		39.974.190	39.974.190	41.969.139	41.969.139	25.762.065	16.207.074	25.755.275	
	10					TITLUL I CHELTUIELI DE PERSONAL	20.420.520		16.025.520	16.025.520	20.420.520	20.420.520	13.288.528	7.131.992	13.509.209	

Capi- tol	Sub- capi- tol	Pa- ra- graf	Gru- pa/ Titlu	Ar- ti- col	Ali- ne- at	Denumire indicator	Credite de angajament			Credite bugetare		Angajamente legale	Plati efectuate	Angajamente legale de platit	Cheltuieli efective
							1	2	3	4	5				
						B									
						A									
			10 01			Cheltuieli salariale in bani			19.296.520	14.921.520	19.296.520	19.296.520	12.454.295	6.842.225	12.670.235
			10 01	01		Salarii de baza			16.653.520	12.461.520	16.653.520	16.653.520	11.127.283	5.526.237	11.297.959
			10 01	06		Alte sporuri			938.000	903.000	938.000	938.000	258.223	679.777	294.619
			10 01	12		Indemnizatii plătute unor persoane din afara unitatii			2.000	2.000	2.000	2.000		2.000	
			10 01	13		Drepturi de delegare			2.000	2.000	2.000	2.000		2.000	
			10 01	17		Indemnizatii de hrana			1.551.000	1.424.000	1.551.000	1.551.000	1.000.364	550.636	1.010.485
			10 01	30		Alte drepturi salariale in bani			150.000	129.000	150.000	150.000	68.425	81.575	67.172
			10 02			Cheltuieli salariale in natura			563.000	563.000	563.000	563.000	510.630	52.370	509.905
			10 02	06		Vouchere de vacanta			563.000	563.000	563.000	563.000	510.630	52.370	509.905
			10 03			Contributii			561.000	541.000	561.000	561.000	323.603	237.397	329.069
			10 03	01		Contributii de asigurari sociale de stat			47.000	47.000	47.000	47.000	34.245	12.755	34.245
			10 03	02		Contributii de asigurari de somaj			3.000	3.000	3.000	3.000	1.076	1.924	1.076
			10 03	03		Contributii de asigurari sociale de sanatate			23.000	23.000	23.000	23.000	11.271	11.729	11.271
			10 03	04		Contributii de asigurari pentru accidente de munca si boli profesionale			3.000	3.000	3.000	3.000	363	2.637	363
			10 03	06		Contributii pentru concedii si indemnizatii			5.000	5.000	5.000	5.000	1.842	3.158	1.842
			10 03	07		Contributia asiguratorie pentru munca			480.000	480.000	480.000	480.000	274.806	205.194	280.272
			20			TITLUL II BUNURI SI SERVICII			3.033.780	2.935.780	2.764.159	2.764.159	1.710.921	1.053.238	1.646.202
			20 01			Bunuri si servicii			1.457.780	1.420.780	1.405.598	1.405.598	854.972	550.626	838.322
			20 01	01		Furnituri de birou			30.000	30.000	22.247	22.247	8.293	13.954	10.412
			20 01	02		Materiale pentru curatenie			104.000	98.000	60.071	60.071	55.096	4.975	56.035
			20 01	03		Incalzit, iluminat si forta motrica			777.780	777.780	777.780	777.780	440.923	336.857	413.501

Capi- tol	Sub- capi- tol	Pa- ra- graf	Gru- pa / Titlu	Ar- ti- col	Ali- ne- at	Denumire indicator	Credite de angajament				Credite bugetare			Angajamente legale	Plati efectuate	Angajamente legale de platit	Cheltuieli efective
							1	2	3	4	5	6	7				
	A					B											
	20	01	04			Apa, canal si salubritate	134.000	134.000	134.000	134.000	134.000	93.662	40.338	99.291			
	20	01	05			Carburanti si lubrifianti	15.000	15.000	15.000	15.000	15.000		15.000	12.350			
	20	01	06			Piese de schimb	7.000	7.000	7.000	7.000	7.000		7.000	589			
	20	01	07			Transport	16.000	16.000	16.000	16.000	16.000		15.411				
	20	01	08			Posta, telecomunicatii, radio, tv, internet	18.000	18.000	18.000	18.000	18.000	10.257	7.743	10.642			
	20	01	09			Materiale si prestari de servicii cu caracter functional	69.000	69.000	69.000	69.000	68.500	27.740	40.760	13.758			
	20	01	30			Alte bunuri si servicii pentru intretinere si functionare	287.000	256.000	287.000	287.000	287.000	218.412	68.588	221.744			
	20	02				Reparatii curente	105.000	105.000	105.000	105.000	105.000	39.847	65.153	14.197			
	20	03				Hrana	968.000	918.000	968.000	968.000	968.000	711.295	256.705	694.795			
	20	03	01			Hrana pentru oameni	968.000	918.000	968.000	968.000	968.000	711.295	256.705	694.795			
	20	04				Medicamente si materiale sanitare	104.000	93.000	104.000	93.000	36.247	32.247	4.000	38.675			
	20	04	01			Medicamente	20.000	20.000	20.000	20.000	12.150	10.150	2.000	11.591			
	20	04	02			Materiale sanitare	84.000	73.000	84.000	73.000	24.097	22.097	2.000	27.084			
	20	05				Bunuri de natura obiectelor de inventar	87.000	87.000	87.000	87.000	41.933	16.933	25.000				
	20	05	01			Uniforme si echipament	2.000	2.000	2.000	2.000							
	20	05	03			Lenjerie si accesorii de pat	5.000	5.000	5.000	5.000							
	20	05	30			Alte obiecte de inventar	80.000	80.000	80.000	80.000	41.933	16.933	25.000	3.178			
	20	06				Deplasari, detasari, transferari	7.000	7.000	7.000	7.000	5.000		5.000	3.178			
	20	06	01			Deplasari interne, detasari, transferari	7.000	7.000	7.000	7.000	5.000		5.000	3.178			
	20	13				Pregatire profesionala	51.000	51.000	51.000	51.000	50.000		50.000	57.035			
	20	30				Alte cheltuieli	254.000	254.000	254.000	254.000	152.381	55.627	96.754	57.035			
	20	30	30			Alte cheltuieli cu bunuri si servicii	254.000	254.000	254.000	254.000	152.381	55.627	96.754	57.035			
	55					TITLUL VII ALTE TRANSFERURI	3.995.600	3.995.600	3.995.600	2.117.032	2.117.032	1.702.647	414.385	1.766.328			

Capi- tol	Sub- capi- tol	Pa- ra- gra- ful	Ar- ti- col	Ali- ne- at	Denumire indicator	Credite de angajament		Credite bugetare		Angajamente legale	Plati efectuate	Angajamente legale de platit	Cheltuieli efective	
						aprobate la finele perioadei de raportare	aprobate la finele perioadei de raportare	aprobate la finele perioadei de raportare	aprobate la finele perioadei de raportare					
A					B	1	2	3	4	5	6	7	8=6-7	9
55	01				A. Transferuri interne			3.995.600	3.995.600	2.117.032	1.702.647	414.385	1.766.328	
55	01	18			Alte transferuri curente interne			3.995.600	3.995.600	2.117.032	1.702.647	414.385	1.766.328	
56					TITLUL VIII PROIECTE CU FINANTARE DIN FONDURI EXTERNE NERAMBURSABILE (FEN)									
56	01				POSTADERARE								989	
					Programe din Fondul European de Dezvoltare Regionala (FEDR)								989	
56	01	02			Finantarea externa nerambursabila								989	
57					TITLUL VIII ASISTENTA SOCIALA									
57	02				Ajutoare sociale			9.844.890	7.257.890	9.844.890	6.662.298	3.182.592	6.764.889	
57	02	01			Ajutoare sociale in numerar			9.844.890	7.257.890	9.844.890	6.662.298	3.182.592	6.764.889	
57	02	04			Tichete cadou acordate pentru cheltuieli sociale			9.728.000	7.141.000	9.728.000	6.662.298	3.065.702	6.764.889	
58					TITLUL X PROIECTE CU FINANTARE DIN FONDURI EXTERNE NERAMBURSABILE									
58	01				CADRUL FINANCIAR 2014-2020			11.014.710	9.659.400	6.692.538	2.339.018	4.353.520	2.007.275	
					Programe din Fondul European de Dezvoltare Regionala (FEDR)									
58	01	01			Finantarea nationala			1.467.650	1.467.650	1.009.442	30.205	979.237	2.189	
58	01	02			Finantarea externa nerambursabila			131.950	131.950	86.693	4.030	82.663	147	
58	01	03			Cheltuieli neeligibile			747.700	747.700	469.259	22.837	446.422	2.042	
58	02				Programe din Fondul Social European (FSE)			588.000	588.000	453.490	3.338	450.152	2.005.086	
58	02	01			Finantarea nationala			9.547.060	8.191.750	5.683.096	2.308.813	3.374.283	147.454	
58	02	02			Finantarea externa nerambursabila			772.010	704.240	588.873	201.270	387.603	1.857.632	
58	02	03			Cheltuieli neeligibile			8.574.160	7.286.620	5.094.223	2.107.543	2.986.680		
59					TITLUL XI ALTE CHELTUIELI			130.000	100.000	130.000	58.653	71.347	60.383	

Capi- tol	Sub- capi- tol	Pa- ra- graf	Gru- pa / Titlu	Ar- ti- col	Ali- ne- at	Denumire indicator	Credite de angajament			Credite bugetare		Angajamente bugetare	Angajamente legale	Plati efectuate	Angajamente legale de platit	Cheltuieli efective
							1	2	3	4	5					
	A					B										
	59	40				Sume aferente persoanelor cu handicap neincadrate										
	70					CHELTUIELI DE CAPITAL			130.000	100.000	130.000	130.000	58.653	71.347	60.383	
	71					TITLUL XV ACTIVE NEFINANCIARE			456.000	456.000	456.000	456.000	336.468	119.532	149.140	
	71	01				Active fixe			456.000	456.000	456.000	456.000	336.468	119.532	149.140	
	71	01	02			Masini, echipamente si mijloace de transport			456.000	456.000	456.000	456.000	336.468	119.532	149.140	
	71	01	03			Mobilier, aparatura birotica si alte active corporale										43.240
	71	01	30			Alte active fixe (inclusiv reparatii capitale)			344.000	344.000	344.000	344.000	295.783	48.217	65.154	
	84					PLATI EFECTUATE IN ANII PRECEDENTI SI RECUPERATE IN ANUL CURENT			112.000	112.000	112.000	112.000	40.685	71.315	40.746	
	85					Titlul XXI PLATI EFECTUATE IN ANII PRECEDENTI SI RECUPERATE IN ANUL CURENT			-421.060	-421.060	-429.023	-429.023	-429.023	-429.023	-429.023	
	85	01				Plati efectuate in anii precedenti si recuperate in anul curent			-421.060	-421.060	-429.023	-429.023	-429.023	-429.023	-429.023	
	85	01	01			Plati efectuate in anii precedenti si recuperate in anul curent (SF)			-389.010	-389.010	-396.963	-396.963	-396.963	-396.963	-396.963	
	85	01	02			Plati efectuate in anii precedenti si recuperate in anul curent (SD)			-32.050	-32.050	-32.060	-32.060	-32.060	-32.060	-32.060	
7000	02					Partea IV-a SERVICII SI DEZVOLTARE PUBLICA, LOCUINTE, MEDIU SI APE			100.109.320	89.062.170	70.035.333	70.035.333	37.107.254	32.928.079	25.783.301	
7002						LOCUINTE, SERVICII SI DEZVOLTARE PUBLICA CHELTUIELI CURENTE			93.016.210	81.969.060	64.878.879	64.878.879	32.830.007	32.048.872	24.934.886	
	01								74.289.010	67.349.860	50.447.213	50.447.213	23.295.270	27.151.943	22.705.389	

Capi- tol	Sub- pa- ra- graf	Gru- pa / Titlu col	Ali- ne- at	Denumire indicator	Credite de angajament			Credite bugetare		Angajamente legale bugetare	Angajamente legale	Plati efectuate	Angajamente legale de platit	Cheltuieli efective
					1	2	3	4	5					
		A		B										
		10		TITLUL I CHELTUIELI DE PERSONAL										
		10 01		Cheltuieli salariale in bani			4.340.000	4.020.000	4.340.000	4.340.000	2.684.792	1.655.208	2.533.231	
		10 01 01		Salarii de baza			4.092.000	3.792.000	4.092.000	4.092.000	2.546.477	1.545.523	2.417.741	
		10 01 06		Alte sporuri			3.660.000	3.360.000	3.660.000	3.660.000	2.327.885	1.332.115	2.220.797	
		10 01 13		Drepturi de delegare			100.000	100.000	100.000	100.000	46.754	53.246	38.256	
		10 01 17		Indemnizatii de hrana			2.000	2.000	2.000	2.000		2.000		
		10 01 30		Alte drepturi salariale in bani			240.000	240.000	240.000	240.000	142.091	97.909	131.487	
		10 02		Cheltuieli salariale in natura			90.000	90.000	90.000	90.000	29.747	60.253	27.201	
		10 02 06		Vouchere de vacanta			100.000	100.000	100.000	100.000	69.200	30.800	69.200	
		10 03		Contributii			148.000	128.000	148.000	148.000	69.115	78.885	66.290	
		10 03 01		Contributii de asigurari sociale de stat			27.000	27.000	27.000	27.000	9.225	17.775	9.225	
		10 03 02		Contributii de asigurari de somaj			3.000	3.000	3.000	3.000	292	2.708	292	
		10 03 03		Contributii de asigurari sociale de sanatate			10.000	10.000	10.000	10.000	3.036	6.964	3.036	
		10 03 04		Contributii de asigurari pentru accidente de munca si boli profesionale			1.000	1.000	1.000	1.000	88	912	88	
		10 03 06		Contributii pentru concedii si indemnizatii			2.000	2.000	2.000	2.000	496	1.504	496	
		10 03 07		Contributia asiguratorie pentru munca			105.000	85.000	105.000	105.000	55.978	49.022	53.153	
		20		TITLUL II BUNURI SI SERVICII			24.867.900	24.262.900	22.764.538	22.764.538	15.974.679	6.789.859	15.349.074	
		20 01		Bunuri si servicii			22.092.000	21.487.000	20.359.538	20.359.538	14.258.558	6.100.980	14.293.500	
		20 01 01		Furnituri de birou			2.000	2.000	1.996	1.996	1.996		1.996	
		20 01 02		Materiale pentru curatenie			50.000	45.000	1.334	1.334	1.118	216	3.582	
		20 01 03		Incalziti, iluminat si forta motrica			1.600.000	1.600.000	1.065.413	1.065.413	604.560	460.853	569.424	
		20 01 04		Apa, canal si salubritate			11.600.000	11.200.000	11.597.837	11.597.837	8.646.672	2.951.165	8.807.732	

Capi- tol	Sub- capi- tol	Pa- ra- graf	Gru- pa / Titlu	Ar- ti- col	Al- ne- at	Denumire indicator	Credite de angajament			Credite bugetare		Angajamente legale	Plati efectuate	Angajamente legale de platit	Cheltuieli efective
							aprobate la finele perioadei de raportare	trimestriale cumulate	aprobate la finele perioadei de raportare	trimestriale cumulate	5				
A						B	1	2	3	4	5	6	7	8=6-7	9
20	01	06				Piese de schimb			20.000	20.000	16.507	16.507	13.522	2.985	13.522
20	01	08				Posta, telecomunicatii, radio, tv, internet			10.000	10.000	7.208	7.208	4.477	2.731	4.932
20	01	09				Materiale si prestari de servicii cu caracter functional			6.730.000	6.730.000	5.944.848	5.944.848	3.902.378	2.042.470	3.744.948
20	01	30				Alte bunuri si servicii pentru intretinere si functionare			2.080.000	1.880.000	1.724.395	1.724.395	1.083.835	640.560	1.147.364
20	02					Reparatii curente			705.500	705.500	604.042	604.042	378.163	225.879	378.163
20	05					Bunuri de natura obiectelor de inventar			531.800	531.800	427.013	427.013	368.540	58.473	420.621
20	05	30				Alte obiecte de inventar			531.800	531.800	427.013	427.013	368.540	58.473	420.621
20	06					Deplasari, detasari, transferari			20.000	20.000					
20	06	01				Deplasari interne, detasari, transferari			20.000	20.000					
20	11					Carti, publicatii si materiale documentare			14.000	14.000	5.203	5.203	5.203		5.203
20	12					Consultanta si expertiza			115.600	115.600	115.600	115.600	23.850	91.750	24.450
20	13					Pregatire profesionala			9.000	9.000					
20	30					Alte cheltuieli			1.380.000	1.380.000	1.253.142	1.253.142	940.365	312.777	227.137
20	30	30				Alte cheltuieli cu bunuri si servicii			1.380.000	1.380.000	1.253.142	1.253.142	940.365	312.777	227.137
55						TITLUL VII ALTE TRANSFERURI			3.188.250	3.171.250	2.088.993	2.088.993	393.072	1.695.921	393.072
55	01					A. Transferuri interne			3.188.250	3.171.250	2.088.993	2.088.993	393.072	1.695.921	393.072
55	01	18				Alte transferuri curente interne			150.000	150.000	50.000	50.000	50.000		50.000
55	01	42				Transferuri din bugetul local catre asociatile de dezvoltare intercomuni- tate									
56						TITLUL VIII PROIECTE CU FINANTARE DIN FONDURI EXTERNE NERAMBURSABILE (FEN)			3.038.250	3.021.250	2.038.993	2.038.993	343.072	1.695.921	343.072

Capi- tol	Sub- capi- tol	Pa- ra- graf	Gru- pa / Titlu	Ar- ti- col	Ali- at	Denumire indicator	Credite de angajament			Credite bugetare		Angajamente legale	Plati efectuate	Angajamente legale de platit	Cheltuieli efective
							aprobate la finele perioadei de raportare	trimestriale cumulate	aprobate la finele perioadei de raportare	trimestriale cumulate	Angajamente bugetare				
A						B	1	2	3	4	5	6	7	8=6-7	9
	55	01	42			Transferuri din bugetul local catre asociatiile de dezvoltare intercomuni-tate			100.000	100.000					
	58					TITLUL X PROIECTE CU FINANTARE DIN FONDURI EXTERNE NERAMBURSABILE									
	58	01				CADRULUI FINANCIAR 2014-2020			667.800	667.800	539.963	308.661	231.302	321.245	
						Programe din Fondul European de Dezvoltare Regionala (FEDR)									
	58	01	01			Finantarea nationala			667.800	667.800	539.963	308.661	231.302	321.245	
	58	01	02			Finantarea externa nerambursabila			29.070	29.070	5.734	5.734		6.527	
	70					CHELTUIELI DE CAPITAL			638.730	638.730	534.229	302.927	231.302	314.718	
	71					TITLUL XV ACTIVE NEFINANCIARE			4.875.310	4.875.310	4.070.077	3.546.344	523.733	104.928	
	71	01				Active fixe			4.875.310	4.875.310	4.070.077	3.546.344	523.733	104.928	
	71	01	01			Constructii			4.875.310	4.875.310	4.070.077	3.546.344	523.733	104.928	
	71	01	03			Mobilier, aparatura birotica si alte active corporale			4.523.310	4.523.310	4.058.137	3.546.344	511.793	91.719	
	71	01	30			Alte active fixe			300.000	300.000					
						(inclusiv reparatii capitale)			52.000	52.000	11.940		11.940	13.209	
8000	02					Partea V-a ACTIUNI ECONOMICE			89.349.560	87.112.090	54.550.852	30.622.494	23.928.358	32.058.309	
8302						AGRICULTURA, SILVICULTURA, SI VANATOARE									
	01					CHELTUIELI CURENTE			1.158.000	997.000	1.062.332	586.005	476.327	590.369	
	10					TITLUL I CHELTUIELI DE PERSONAL			1.158.000	997.000	1.062.332	586.005	476.327	590.369	
	10	01				Cheltuieli salariale in bani			688.000	537.000	688.000	425.067	262.933	429.431	
	10	01	01			Salarii de baza			660.000	510.000	660.000	404.879	255.121	409.127	
	10	01	17			Indemnizatii de hrana			590.000	450.000	590.000	378.951	211.049	383.609	
									35.000	30.000	35.000	20.772	14.228	21.293	

Capi- tol	Sub- capi- tol	Pa- ra- graf	Gru- pa / Titlu	Ar- ti- col	Ali- ne- at	Denumire indicator	Credite de angajament		Credite bugetare		Angajamente legale	Plati efectuate	Angajamente legale de platit	Cheltuieli efective		
							aprobate la finele perioadei de raportare	trimestriale cumulate	aprobrate la finele perioadei de raportare	trimestriale cumulate						
A							1	2	3	4	5	6	7	8=6-7	9	
B																
	85	01	01			Plati efectuate in anii precedenti si recuperate in anul curent (SF)			-3.330	-3.330	-3.334	-3.334				
	85	01	02			Plati efectuate in anii precedenti si recuperate in anul curent (SD)			-74.440	-74.440	-74.450	-74.450				

Conducatorul institutiei,

Conducatorul compartimentului
financiar-contabil



Capi- tol	Sub- capi- tol	Pa- ra- graf	Ar- fi- col	Ar- ne- at	Denumire indicator	Credite de angajament			Credite bugetare		Angajamente legale	Plati efectuate	Angajamente legale de platit	Cheltuieli efective
						aprobate la finele perioadei de raportare	trimestriale cumulate	aprobate la finele perioadei de raportare	trimestriale cumulate					
A					B	1	2	3	4	5	6	7	8=6-7	9
	58	01			Programe din Fondul European de Dezvoltare Regionala (FEDR)			50.000	50.000	48.036	48.036	48.036		
	58	01	03		Cheltuieli neeligibile			50.000	50.000	48.036	48.036	48.036		
6707	01				CULTURA, RECREERE SI RELIGIE			1.014.140	1.014.140	540.811	540.811	540.811		132.349
	56				TITLUL VIII PROIECTE CU FINANTARE DIN FONDURI EXTERNE NERAMBURSABILE (FEN) POSTADERARE			1.014.140	1.014.140	540.811	540.811	540.811		122.773
	56	01			Programe din Fondul European de Dezvoltare Regionala (FEDR)									122.773
	56	01	01		Finantarea nationala									122.773
	58				TITLUL X PROIECTE CU FINANTARE DIN FONDURI EXTERNE NERAMBURSABILE									122.773
	58	01			CADRULUI FINANCIAR 2014-2020			1.014.140	1.014.140	540.811	540.811	540.811		
	58	01			Programe din Fondul European de Dezvoltare Regionala (FEDR)			1.014.140	1.014.140	540.811	540.811	540.811		
	58	01	01		Finantarea nationala			71.000	71.000					
	58	01	02		Finantarea externa nerambursabila			402.320	402.320					
	58	01	03		Cheltuieli neeligibile			540.820	540.820	540.811	540.811	540.811		
	70				CHELTUIELI DE CAPITAL									9.576
	71				TITLUL XV ACTIVE NEFINANCIARE									9.576
	71	01			Active fixe									9.576
	71	01	03		Mobilier, aparatura birotica si alte active corporale									9.576
6807					ASIGURARI SI ASISTENTA SOCIALA			882.120	882.120	882.108	882.108	792.480	89.628	
	01				CHELTUIELI CURENTE			882.120	882.120	882.108	882.108	792.480	89.628	

Capi- tol	Sub- pa- ra- graf	Pa- ra- ti- col	Ar- fi- col	Ali- ne- at	Denumire indicator	Credite de angajament			Credite bugetare			Angajamente legale	Plati efectuate	Angajamente legale de platit	Cheltuieli efective
						aprobate la finele perioadei de raportare	trimestriale cumulate		aprobate la finele perioadei de raportare	trimestriale cumulate					
A					B	1	2	3	4	5	6	7	8=6-7	9	
	58				TITLUL X PROIECTE CU FINANTARE DIN FONDURI EXTERNE NERAMBURSABILE CADRULUI FINANCIAR 2014-2020	882.120		882.120	882.120	882.108	882.108	792.480	89.628		
	58	01			Programe din Fondul European de Dezvoltare Regionala (FEDR)	882.120		882.120	882.108	882.108	792.480	89.628			
	58	01	01		Finantarea nationala	78.020		78.020	78.019	78.019	78.019				
	58	01	02		Finantarea externa nerambursabila	442.110		442.110	442.105	442.105	442.105				
	58	01	03		Cheltuieli neeligibile	361.990		361.990	361.984	361.984	272.356	89.628			
7007	01				LOCUINTE, SERVICII SI DEZVOLTARE PUBLICA CHELTUIELI CURENTE	6.224.170		6.224.170	6.224.170	6.224.103	6.224.103	3.654.548	2.569.555	2.000.000	
	58				TITLUL X PROIECTE CU FINANTARE DIN FONDURI EXTERNE NERAMBURSABILE CADRULUI FINANCIAR 2014-2020	6.224.170		6.224.170	6.224.170	6.224.103	6.224.103	3.654.548	2.569.555	2.000.000	
	58	01			Programe din Fondul European de Dezvoltare Regionala (FEDR)	6.224.170		6.224.170	6.224.103	6.224.103	3.654.548	2.569.555			
	58	01	01		Finantarea nationala	1.386.900		1.386.900	1.386.880	1.386.880	533.150	853.730			
	58	01	02		Finantarea externa nerambursabila	2.702.580		2.702.580	2.702.546	2.702.546	1.578.524	1.124.022			
	58	01	03		Cheltuieli neeligibile	2.134.690		2.134.690	2.134.677	2.134.677	1.542.874	591.803			
8407	01				TRANSPORTURI CHELTUIELI CURENTE	7.048.590		7.048.590	7.048.590	7.048.590	6.743.260	305.330			
	58				TITLUL X PROIECTE CU FINANTARE DIN FONDURI EXTERNE NERAMBURSABILE CADRULUI FINANCIAR 2014-2020	7.048.590		7.048.590	7.048.590	7.048.590	6.743.260	305.330			
	58	01			Programe din Fondul European de Dezvoltare Regionala (FEDR)	7.048.590		7.048.590	7.048.590	7.048.590	6.743.260	305.330			
	58	01	01		Finantarea nationala	1.057.290		1.057.290	1.057.290	1.057.290	1.011.489	45.801			

Capi- tol	Sub- capi- tol	Pa- ra- graf	Pa- rupa / Titlu	Ar- ti- col	Ali- ne- at	Denumire indicator	Credite de angajament			Credite bugetare			Angajamente legale	Plati efectuate	Angajamente legale de platit	Cheltuieli efective
							aprobate la finele perioadei de raportare	trimestriale cumulate	aprobate la finele perioadei de raportare	trimestriale cumulate	Angajamente bugetare	Angajamente legale				
B							1	2	3	4	5	6	7	8=6-7	9	
A							5.991.300	5.991.300	5.991.300	5.991.300	5.991.300	5.991.300	5.731.771	259.529		
58	01	02	Finantarea externa nerambursabila													

Conducatorul institutiei,



Conducatorul compartimentului
financiar-contabil



CONTUL DE EXECUTIE AL IMPRUMUTURILOR INTERNE

30.09.2022

Pag. 1 - lei-

Capi- tol	Sub- capi- tol	Pa- ra- gra- ful	Ar- ti- col	Ali- ne- at	Denumire indicator	Credite de angajament			Credite bugetare			Angajamente legale	Plati efectuate	Angajamente legale de platit	Cheltuieli efective	
						1	2	3	4	5	6					7
0					B											
5007					TOTAL JUDET											
6507					CREDITE INTERNE			15.219.020	15.219.020	14.743.648	14.743.648	11.779.135	2.964.513	2.132.349		
	03				INVATAMANT			50.000	50.000	48.036	48.036	48.036				
					Invatamant prescolar si primar			50.000	50.000	48.036	48.036	48.036				
					Invatamant prescolar			50.000	50.000	48.036	48.036	48.036				
6707					CULTURA, RECREERE SI RELIGIE			1.014.140	1.014.140	540.811	540.811	540.811		132.349		
	03				Servicii culturale			1.014.140	1.014.140	540.811	540.811	540.811		9.576		
					Consolidarea si restaurarea monumentelor istorice			1.014.140	1.014.140	540.811	540.811	540.811		9.576		
6707	50				Alte servicii in domeniul culturii, recreeri si religiei											
6807					ASIGURARI SI ASISTENTA SOCIALA			882.120	882.120	882.108	882.108	792.480	89.628	122.773		
	50				Alte cheltuieli in domeniul asigurarilor si asistentei sociale			882.120	882.120	882.108	882.108	792.480	89.628			
6807	50	50			Alte cheltuieli in domeniul asistentei sociale											
7007					LOCUINTE, SERVICII SI DEZVOLTARE PUBLICA			6.224.170	6.224.170	6.224.103	6.224.103	3.654.548	2.569.555	2.000.000		
	03				Locuinte			3.410.450	3.410.450	3.410.405	3.410.405	1.274.225	2.136.180	2.000.000		
					Dezvoltarea sistemului de locuinte			3.410.450	3.410.450	3.410.405	3.410.405	1.274.225	2.136.180	2.000.000		
	06				Iluminat public si electrificari			2.813.720	2.813.720	2.813.698	2.813.698	2.380.323	433.375			
8407					TRANSPORTURI			7.048.590	7.048.590	7.048.590	7.048.590	6.743.260	305.330			
	50				Alte cheltuieli in domeniul transporturilor			7.048.590	7.048.590	7.048.590	7.048.590	6.743.260	305.330			

Capi- tol	Sub- capi- tol	Pa- ra- graf	Ar- gru- pa / Titlu	Ali- ne- at	Denumire indicator	Credite de angajament			Credite bugetare		Angajamente legale	Plati efectuate	Angajamente legale de platit	Cheltuieli efective
						aprobate la finele perioadei de raportare	trimestriale cumulate	aprobate la finele perioadei de raportare	trimestriale cumulate					
A					B	1	2	3	4	5	6	7	8-6-7	9
	58	01			CADRULUI FINANCIAR 2014-2020			50.000	50.000	48.036	48.036	48.036		
					Programe din Fondul European de Dezvoltare Regionala (FEDR)			50.000	50.000	48.036	48.036	48.036		
	58	01	03		Cheltuieli neeligibile			50.000	50.000	48.036	48.036	48.036		
6707	01				CULTURA, RECREERE SI RELIGIE			1.014.140	1.014.140	540.811	540.811	540.811		132.349
	56				TITLUL VIII PROIECTE CU FINANTARE DIN FONDURI EXTERNE NERAMBURSABILE (FEN)			1.014.140	1.014.140	540.811	540.811	540.811		122.773
					POSTADERARE									122.773
	56	01			Programe din Fondul European de Dezvoltare Regionala (FEDR)									122.773
	56	01	01		Finantarea nationala									122.773
	58				TITLUL X PROIECTE CU FINANTARE DIN FONDURI EXTERNE NERAMBURSABILE									122.773
					CADRULUI FINANCIAR 2014-2020			1.014.140	1.014.140	540.811	540.811	540.811		
	58	01			Programe din Fondul European de Dezvoltare Regionala (FEDR)			1.014.140	1.014.140	540.811	540.811	540.811		
	58	01	01		Finantarea nationala			71.000	71.000	540.811	540.811	540.811		
	58	01	02		Finantarea externa nerambursabila			402.320	402.320	540.811	540.811	540.811		
	58	01	03		Cheltuieli neeligibile			540.820	540.820	540.811	540.811	540.811		
	70				CHELTUIELI DE CAPITAL									9.576
	71				TITLUL XV ACTIVE NEFINANCIARE									9.576
	71	01			Active fixe									9.576
	71	01	03		Mobilier, aparatura birotica si alte active corporale									9.576
6807					ASIGURARI SI ASISTENTA SOCIALA			882.120	882.120	882.108	882.108	792.480	89.628	9.576

Capi- tol	Pa- ra- graf	Gru- pa / Titlu	Ar- fi- col	Ali- ne- at	Denumire indicator	Credite de angajament			Credite bugetare			Angajamente legale	Plati efectuate	Angajamente legale de platit	Cheltuieli efective	
						1	2	3	4	5	6					7
		A			B											
		01			CHELTUIELI CURENTE			882.120	882.120	882.108	882.108	792.480	89.628			
		58			TITLUL X PROIECTE CU FINANTARE DIN FONDURI EXTERNE NERAMBURSABILE											
		58	01		CADRULUI FINANCIAR 2014-2020			882.120	882.120	882.108	882.108	792.480	89.628			
					Programe din Fondul European de Dezvoltare Regionala (FEDR)			882.120	882.120	882.108	882.108	792.480	89.628			
		58	01	01	Finantarea nationala			78.020	78.020	78.019	78.019	78.019				
		58	01	02	Finantarea externa nerambursabila			442.110	442.110	442.105	442.105	442.105				
		58	01	03	Cheltuieli neeligibile			361.990	361.990	361.984	361.984	272.356	89.628			
7007					LOCUINTE, SERVICII SI DEZVOLTARE PUBLICA			6.224.170	6.224.170	6.224.103	6.224.103	3.654.548	2.569.555			2.000.000
		01			CHELTUIELI CURENTE			6.224.170	6.224.170	6.224.103	6.224.103	3.654.548	2.569.555			2.000.000
		58			TITLUL X PROIECTE CU FINANTARE DIN FONDURI EXTERNE NERAMBURSABILE											
		58	01		CADRULUI FINANCIAR 2014-2020			6.224.170	6.224.170	6.224.103	6.224.103	3.654.548	2.569.555			2.000.000
					Programe din Fondul European de Dezvoltare Regionala (FEDR)			6.224.170	6.224.170	6.224.103	6.224.103	3.654.548	2.569.555			2.000.000
		58	01	01	Finantarea nationala			6.224.170	6.224.170	6.224.103	6.224.103	3.654.548	2.569.555			2.000.000
		58	01	02	Finantarea externa nerambursabila			1.386.900	1.386.880	1.386.880	1.386.880	533.150	853.730			2.000.000
		58	01	03	Cheltuieli neeligibile			2.702.580	2.702.580	2.702.546	2.702.546	1.578.524	1.124.022			2.000.000
		58	01	03	Cheltuieli neeligibile			2.134.690	2.134.677	2.134.677	2.134.677	1.542.874	591.803			2.000.000
					TRANSPORTURI			7.048.590	7.048.590	7.048.590	7.048.590	6.743.260	305.330			2.000.000
		01			CHELTUIELI CURENTE			7.048.590	7.048.590	7.048.590	7.048.590	6.743.260	305.330			2.000.000
		58			TITLUL X PROIECTE CU FINANTARE DIN FONDURI EXTERNE NERAMBURSABILE											
		58	01		CADRULUI FINANCIAR 2014-2020			7.048.590	7.048.590	7.048.590	7.048.590	6.743.260	305.330			2.000.000
					Programe din Fondul European de Dezvoltare Regionala (FEDR)			7.048.590	7.048.590	7.048.590	7.048.590	6.743.260	305.330			2.000.000
		58	01		Finantarea nationala			7.048.590	7.048.590	7.048.590	7.048.590	6.743.260	305.330			2.000.000

Capi- tol	Pa- ra- graf	Sub- capi- tol	Pa- ra- graf	Gr- pa / Titlu	Ar- ti- col	Ali- ne- at	Denumire indicator	Credite de angajament		Credite bugetare			Angajamente legale	Plati efectuate	Angajamente legale de platit	Cheltuieli efective	
								aprobate la finele perioadei de raportare	trimestriale cumulate	aprobate la finele perioadei de raportare	trimestriale cumulate	Angajamente bugetare					
A								1	2	3	4	5	6	7	8=6-7	9	
B																	
			58	01	01		Finantarea nationala			1.057.290	1.057.290	1.057.290	1.057.290	1.011.489	45.801		
			58	01	02		Finantarea externa nerambursabila			5.991.300	5.991.300	5.991.300	5.991.300	5.731.771	259.529		

Conducatorul institutiei,

Conducatorul compartimentului
financiar-contabil

CONTUL DE EXECUTIE AL FONDURILOR EXTERNE NERAMBURSABILE-CHELTUIELI

30.09.2022

Pag. 1 - lei-

Capi- tol	Sub- capi- tol	Pa- ra- gra- ful	Gru- pa / Titlu	Ali- ne- at	Denumire indicator	Credite de angajament			Credite bugetare			Angajamente legale	Plati efectuate	Angajamente legale de platit	Cheltuieli efective	
						1	2	3	4	5	6					7
		A			B											
0					TOTAL JUDET											
5008					FONDURI EXTERNE NERAMBURSABILE			11.918.090	10.741.620	2.227.585	2.227.585	1.556.358	671.227	1.243.743		
6108	50				ORDINE PUBLICA SI SIGURANTA NATIONALA									7.044		
					Alte cheltuieli in domeniul ordinii publice si sigurantei nationale									7.044		
6508	50				INVATAMANT			278.000	278.000	191.581	191.581	153.030	38.551	154.806		
					Alte cheltuieli in domeniul invata- mantului									154.806		
6708	05				CULTURA, RECREERE SI RELIGIE			3.109.490	3.109.490	340.966	340.966	266.921	74.045	110.636		
					Servicii recreative si sportive			3.109.490	3.109.490	340.966	340.966	266.921	74.045	110.636		
				03	Intretinere gradini publice, parcuri, zone verzi, baze sportive si de agrement			3.109.490	3.109.490	340.966	340.966	266.921	74.045	110.636		
6808	50				ASIGURARI SI ASISTENTA SOCIALA			7.941.600	6.765.130	1.212.260	1.212.260	936.922	275.338	794.378		
					Alte cheltuieli in domeniul asigurarilor si asistentei sociale			7.941.600	6.765.130	1.212.260	1.212.260	936.922	275.338	794.378		
6808	50	50			Alte cheltuieli in domeniul asistentei sociale			7.941.600	6.765.130	1.212.260	1.212.260	936.922	275.338	794.378		
7008	03				LOCUINTE, SERVICII SI DEZVOLTARE PUBLICA			179.000	179.000	136.227	136.227	53.267	82.960	63.574		
					Locuinte			179.000	179.000	136.227	136.227	53.267	82.960	63.574		
				01	Dezvoltarea sistemului de locuinte			179.000	179.000	136.227	136.227	53.267	82.960	63.574		
7408	06				PROTECTIA MEDIULUI			410.000	410.000	346.551	346.551	146.218	200.333	113.305		
					Canalizarea si tratarea apelor reziduale			410.000	410.000	346.551	346.551	146.218	200.333	113.305		

DETALIEREA CHELTUIELILOR
- fonduri externe nerambursabile -
30.09.2022

Pag. 2 - lei-

Capi- tol	Sub- capi- tol	Pa- ra- graf	Cru- pa / Titlu	Ar- ti- col	Ali- ne- at	Denumire indicator	Credite de angajament			Credite bugetare		Angajamente legale	Plati efectuate	Angajamente legale de platit	Cheltuieli efective
							1	2	3	4	5				
0		A				B									
						TOTAL JUDET									
5008						FONDURI EXTERNE NERAMBURSABILE									
						CHELTUIELI CURENTE			11.918.090		10.741.620	2.227.585	1.556.358	671.227	1.243.743
						TITLUL VII ALTE TRANSFERURI			11.918.090	10.741.620	2.228.070	1.556.843	671.227	1.243.743	
						A. Transferuri interne			278.000	278.000	191.581	153.030	38.551	174.426	
						Programe comunitare			278.000	278.000	191.581	153.030	38.551	174.426	
						Programe PHARE si alte programe cu finantare nerambursabila			278.000	278.000	191.581	153.030	38.551	154.806	
						Alte transferuri curente interne								7.044	
						TITLUL X PROIECTE CU FINANTARE DIN								12.576	
						FONDURI EXTERNE NERAMBURSABILE									
						CADRULUI FINANCIAR 2014-2020			11.640.090	10.463.620	2.036.489	1.403.813	632.676	1.069.317	
						Alte facilitati si instrumente									
						postaderare			75.500	75.500	66.700	60.692	6.008	71.953	
						Finantare externa nerambursabila			75.500	75.500	66.700	60.692	6.008	71.953	
						Mecanismele financiare Spatiul Economic									
						European si Norwegian 2014-2021			11.564.590	10.388.120	1.969.789	1.343.121	626.668	997.364	
						Finantare nationala			1.690.870	1.514.400	274.063	112.716	161.347	86.697	
						Finantare externa nerambursabila			9.581.580	8.581.580	1.560.286	1.102.027	458.259	847.739	
						Cheltuieli neeligibile			292.140	292.140	135.440	128.378	7.062	62.928	
						PLATI EFECTUATE IN ANII PRECEDENTI SI RECUPERATE IN ANUL CURENT					-485	-485			
						Titlul XXI PLATI EFECTUATE IN ANII PRECEDENTI SI RECUPERATE IN ANUL CURENT					-485	-485			
						Plati efectuate in anii precedenti si					-485	-485			

Capi- tol	Sub- capi- tol	Fa- ra- gra- f	Gru- pa / Titlu col	Ali- ne- at	Denumire indicator	Credite de angajament			Credite bugetare		Angajamente legale bugetare	Angajamente legale	Plati efectuate	Angajamente legale de platit	Cheltuieli efective
						1	2	3	4	5					
					B	1	2	3	4	5	6	7	8=6-7	9	
					recuperate in anul curent					-485		-485			
	85	01	02		Plati efectuate in anii precedenti si recuperate in anul curent (SD)					-485		-485			
6108		01			ORDINE PUBLICA SI SIGURANTA NATIONALA CHELTUIELI CURENTE									7.044	
	55				TITLUL VII ALTE TRANSFERURI									7.044	
	55	01			A. Transferuri interne									7.044	
	55	01	08		Programe PHARE si alte programe cu finantare nerambursabila									7.044	
6508					INVATAMANT			278.000	278.000	191.581	191.581	153.030	38.551	154.806	
	01				CHELTUIELI CURENTE			278.000	278.000	191.581	191.581	153.030	38.551	154.806	
	55				TITLUL VII ALTE TRANSFERURI			278.000	278.000	191.581	191.581	153.030	38.551	154.806	
	55	01			A. Transferuri interne			278.000	278.000	191.581	191.581	153.030	38.551	154.806	
	55	01	07		Programe comunitare			278.000	278.000	191.581	191.581	153.030	38.551	154.806	
6708					CULTURA, RECREERE SI RELIGIE			3.109.490	3.109.490	340.966	340.966	266.921	74.045	110.636	
	01				CHELTUIELI CURENTE			3.109.490	3.109.490	341.451	341.451	267.406	74.045	110.636	
	58				TITLUL X PROIECTE CU FINANTARE DIN										
	58	31			FONDURI EXTERNE NERAMBURSABILE										
	58	31			CADRULUI FINANCIAR 2014-2020			3.109.490	3.109.490	341.451	341.451	267.406	74.045	110.636	
	58	31			Mecanismele financiare Spatiul Economic										
	58	31			European si Norwegian 2014-2021			3.109.490	3.109.490	341.451	341.451	267.406	74.045	110.636	
	58	31	01		Finantare nationala			436.250	436.250	42.411	42.411	15.413	26.998	2.239	
	58	31	02		Finantare externa nerambursabila			2.472.090	2.472.090	233.590	233.590	186.543	47.047	108.397	
	58	31	03		Cheltuieli neeligibile			201.150	201.150	65.450	65.450	65.450			
84					PLATI EFECTUATE IN ANII PRECEDENTI SI RECUPERATE IN ANUL CURENT					-485		-485			

Capi- tol	Sub- capi- tol	Pa- ra- graf	Gru- pa / Titlu col	Ali- ne- at	Denumire indicator	Credite de angajament			Credite bugetare			Angajamente legale	Plati efectuate	Angajamente legale de platit	Cheltuieli efective	
						1	2	3	4	5	6					7
	A				B											
	85				Titlul XXI PLATI EFECTUATE IN ANII PRECEDENTI SI RECUPERATE IN ANUL CURENT											
	85	01			Plati efectuate in anii precedenti si recuperate in anul curent											
	85	01	02		Plati efectuate in anii precedenti si recuperate in anul curent (SD)											
6808		01			ASIGURARI SI ASISTENTA SOCIALA			7.941.600	6.765.130	1.212.260	1.212.260	936.922	275.338	794.378		
		55			CHELTUIELI CURENTE			7.941.600	6.765.130	1.212.260	1.212.260	936.922	275.338	794.378		
		55	01		TITLUL VII ALTE TRANSFERURI A. Transferuri interne											
		55	01	18	Alte transferuri curente interne											
		58			TITLUL X PROIECTE CU FINANTARE DIN FONDURI EXTERNE NERAMBURSABILE											
		58	16		CADRULUI FINANCIAR 2014-2020 Alte facilitati si instrumente postaderare			7.941.600	6.765.130	1.212.260	1.212.260	936.922	275.338	781.802		
		58	16	02	Finantare externa nerambursabila			75.500	75.500	66.700	66.700	60.692	6.008	71.953		
		58	31		Mecanismele financiare Spatiul Economic European si Norvegian 2014-2021			7.866.100	6.689.630	1.145.560	1.145.560	876.230	269.330	709.849		
		58	31	01	Finantare nationala			1.166.270	989.800	159.828	159.828	82.985	76.843	84.421		
		58	31	02	Finantare externa nerambursabila			6.608.840	5.608.840	915.742	915.742	730.317	185.425	562.500		
		58	31	03	Cheltuieli neeligibile			90.990	90.990	69.990	69.990	62.928	7.062	62.928		
7008		01			LOCUINTE, SERVICII SI DEZVOLTARE PUBLICA			179.000	179.000	136.227	136.227	53.267	82.960	63.574		
		58			CHELTUIELI CURENTE TITLUL X PROIECTE CU FINANTARE DIN			179.000	179.000	136.227	136.227	53.267	82.960	63.574		

Capi- tol	Sub- capi- tol	Pa- ra- graf	Ar- ti- col	Ali- ne- at	Denumire indicator	Credite de angajament		Credite bugetare		Angajamente bugetare	Angajamente legale	Plati efectuate	Angajamente legale de platit	Cheltuieli efective
						aprobate la finele perioadei de raportare	trimestriale cumulate	aprobate la finele perioadei de raportare	trimestriale cumulate					
A						1	2	3	4	5	6	7	8-6-7	9
B														
FONDURI EXTERNE NERAMBURSABILE														
CADRULUI FINANCIAR 2014-2020														
	58	31			Mecanismele financiare Spatiul Economic			179.000	179.000	136.227	136.227	53.267	82.960	63.574
	58	31	01		European si Norvegian 2014-2021			179.000	179.000	136.227	136.227	53.267	82.960	63.574
	58	31	02		Finantare nationala			26.850	26.850	20.434	20.434	37	20.397	37
	58	31	02		Finantare externa nerambursabila			152.150	152.150	115.793	115.793	53.230	62.563	63.537
7408	01				PROTECTIA MEDIULUI			410.000	410.000	346.551	346.551	146.218	200.333	113.305
	58				CHELTUIELI CURENTE			410.000	410.000	346.551	346.551	146.218	200.333	113.305
	58				TITLUL X PROIECTE CU FINANTARE DIN									
					FONDURI EXTERNE NERAMBURSABILE									
					CADRULUI FINANCIAR 2014-2020									
	58	31			Mecanismele financiare Spatiul Economic			410.000	410.000	346.551	346.551	146.218	200.333	113.305
	58	31			European si Norvegian 2014-2021			410.000	410.000	346.551	346.551	146.218	200.333	113.305
	58	31	01		Finantare nationala			61.500	61.500	51.390	51.390	14.281	37.109	113.305
	58	31	02		Finantare externa nerambursabila			348.500	348.500	295.161	295.161	131.937	163.224	113.305

Conducatorul institutiei,

Conducatorul compartimentului
financiar-contabil

Capi- tol	Sub- capi- tol	Pa- ra- graf	Gru- pa / Titlu	Ar- ti- col	Ali- ne- at	Denumire indicator	Credite de angajament		Credite bugetare		Angajamente legale	Plati efectuate	Angajamente legale de platit	Cheltuieli efective	
							aprobate la finele perioadei de raportare	trimestriale cumulate	aprobate la finele perioadei de raportare	trimestriale cumulate					
A						B	1	2	3	4	5	6	7	8=6-7	9
			71 01 01			Constructii			60.000	60.000	60.000	59.899	101		
			71 01 02			Masini, echipamente si mijloace de transport			240.000	240.000	240.000	42.443	197.557		
			71 01 03			Mobilier, aparatura birouca si alte active corporale			200.000	200.000	200.000	199.487	513		
			71 01 30			Alte active fixe (inclusiv reparatii capitale) excedent/deficit sect dezv			220.000	220.000	220.000	19.040	200.960		
9910	97											27.042			

Conducatorul institutiei,

Conducatorul compartimentului
financiar-contabil

TOTAL JUDET

**DETALIEREA CHELTUIELILOR
INSTITUTII PUBLICE FINANTATE DIN VENITURI PROPRII
SI SUBVENTII DIN BUGETUL LOCAL
SECTIUNEA DE FUNCTIONARE
30.09.2022**

Pag. 1 - lei-

Capi- tol	Sub- capi- tol	Pa- ra- graf	Gru- pa / Titlu	Ar- ti- col	Al- ne- at	Denumire indicator	Credite de angajament			Credite bugetare	Angajamente bugetare	Angajamente legale	Plati efectuate	Angajamente legale de platit	Cheltuieli efective
							aprobate la finele perioadei de raportare	trimestriale cumulate	trimestriale cumulate						
A		B		1	2	3	4	5	6	7	8=6-7	9			
5010						TOTAL CHELTUIELI DIN VENITURI PROPRII									
						SI SUBVENTII	10.808.920	9.400.310	9.738.904	9.738.904	4.183.159	5.555.745	4.183.159	5.850.940	
	01					CHELTUIELI CURENTE	10.812.190	9.403.580	9.742.180	9.742.180	4.183.159	5.559.021	4.183.159	5.850.940	
	10					TITLUL I CHELTUIELI DE PERSONAL	3.399.120	2.634.750	3.399.120	3.399.120	1.499.988	1.899.132	1.499.988	2.069.622	
	10 01					Cheltuieli salariale in bani	3.214.700	2.466.200	3.214.700	3.214.700	1.422.352	1.792.348	1.422.352	1.959.061	
	10 01 01					Salarii de baza	2.635.000	1.935.000	2.635.000	2.635.000	1.117.231	1.517.769	1.117.231	1.647.267	
	10 01 06					Alte sporuri	48.900	41.400	48.900	48.900	43.322	5.578	43.322	5.578	
	10 01 11					Fond aferent platii cu ora	330.600	319.600	330.600	330.600	177.685	152.915	177.685	151.657	
	10 01 13					Drepturi de delegare	200	200	200	200	200	200	200	200	
	10 01 17					Indemnizatii de hrana	150.000	120.000	150.000	150.000	57.113	92.887	57.113	108.304	
	10 01 30					Alte drepturi salariale in bani	50.000	50.000	50.000	50.000	27.001	22.999	27.001	46.055	
	10 02					Cheletuieli salariale in natura	100.000	100.000	100.000	100.000	33.300	66.700	33.300	66.700	
	10 02 06					Vouchere de vacanta	100.000	100.000	100.000	100.000	33.300	66.700	33.300	66.700	
	10 03					Contributii	84.420	68.550	84.420	84.420	44.336	40.084	44.336	43.861	
	10 03 07					Contributia asiguratorie pentru munca	84.420	68.550	84.420	84.420	44.336	40.084	44.336	43.861	
	20					TITLUL II BUNURI SI SERVICII	7.410.070	6.766.580	6.340.060	6.340.060	2.681.171	3.658.889	2.681.171	3.780.318	
	20 01					Bunuri si servicii	2.133.570	2.093.270	1.956.444	1.956.444	980.700	975.744	980.700	966.352	
	20 01 01					Furnituri de birou	39.800	39.800	26.534	26.534	16.417	10.117	16.417	10.117	
	20 01 02					Materiale pentru curatenie	148.000	145.000	111.001	111.001	59.738	51.263	59.738	51.263	
	20 01 03					Incalzai, iluminat si forta motrica	1.165.500	1.146.500	1.165.500	1.165.500	578.838	586.662	578.838	576.289	
	20 01 04					Apa, canal si salubritate	284.500	283.500	284.500	284.500	139.583	144.917	139.583	144.437	
	20 01 05					Carburanti si lubrifianti	18.270	18.270	18.270	18.270	5.742	12.528	5.742	12.528	
	20 01 06					Piese de schimb	10.940	10.940	10.752	10.752	9.080	1.672	9.080	1.673	
	20 01 07					Transport	130.000	130.000	130.000	130.000	65.943	64.057	65.943	64.057	
	20 01 08					Posta, telecomunicatii, radio, tv, internet	22.000	22.000	22.000	22.000	19.100	2.900	19.100	2.900	

Capi- tol	Sub- capi- tol	Pa- ra- graf	Gru- pa / Titlu	Ar- ti- col	Ali- ne- at	Denumire indicator	Credite de angajament		Credite bugetare		Angajamente bugetare	Angajamente legale	Plati efectuate	Angajamente legale de platit	Cheltuieli efective
							aprobrate la finele perioadei de raportare	trimestriale cumulate	aprobrate la finele perioadei de raportare	trimestriale cumulate					
A						B	1	2	3	4	5	6	7	8=6-7	9
			20	01	09	Materiale si prestari de servicii cu caracter functional			76.450	70.150	52.464	52.464	37.905	14.559	38.267
			20	01	30	Alte bunuri si servicii pentru intretinere si functionare			238.110	227.110	135.423	135.423	63.723	71.700	64.821
			20	02		Reparatii curente			799.060	799.060	778.089	778.089	311.352	466.737	311.352
			20	03		Hrana			2.859.380	2.293.630	2.132.431	2.132.431	1.652.169	480.262	1.769.370
			20	03	01	Hrana pentru oameni			2.859.380	2.293.630	2.132.431	2.132.431	1.652.169	480.262	1.769.370
			20	05		Bunuri de natura obiectelor de inventar			252.530	218.420	134.783	134.783	82.066	52.717	
			20	05	30	Alte obiecte de inventar			252.530	218.420	134.783	134.783	82.066	52.717	
			20	06		Deplasari, detasari, transferari			12.000	12.000	10.000	10.000	4.445	5.555	4.445
			20	06	01	Deplasari interne, detasari, transferari			12.000	12.000	10.000	10.000	4.445	5.555	4.445
			20	11		Carti, publicatii si materiale documentare			4.000	4.000					
			20	14		Protectia muncii			15.000	13.000	10.000	10.000		10.000	
			20	30		Alte cheltuieli			1.334.530	1.333.200	1.318.313	1.318.313	633.113	685.200	728.799
			20	30	30	Alte cheltuieli cu bunuri si servicii			1.334.530	1.333.200	1.318.313	1.318.313	633.113	685.200	728.799
			57			TITLUL VIII ASISTENTA SOCIALA			3.000	2.250	3.000	3.000	1.000	2.000	1.000
			57	02		Ajutoare sociale			3.000	2.250	3.000	3.000	1.000	2.000	1.000
			57	02	02	Ajutoare sociale in natura			3.000	2.250	3.000	3.000	1.000	2.000	1.000
			84			PLATI EFECTUATE IN ANII PRECEDENTI SI RECUPERATE IN ANUL CURENT			-3.270	-3.270	-3.276	-3.276	-3.276		
			85			Titlul XXI PLATI EFECTUATE IN ANII PRECEDENTI SI RECUPERATE IN ANUL CURENT			-3.270	-3.270	-3.276	-3.276	-3.276		
			85	01		Plati efectuate in anii precedenti si recuperate in anul curent			-3.270	-3.270	-3.276	-3.276	-3.276		

Capi- tol	Sub- capi- tol	Pa- ra- graf	Gru- pa / Titlu	Ar- ti- col	Ali- ne- at	Denumire indicator	Credite de angajament		Credite bugetare		Angajamente bugetare	Angajamente legale	Plati efectuate	Angajamente legale de platit	Cheltuieli efective
							aprobate la finele perioadei de raportare	trimestriale cumulate	aprobate la finele perioadei de raportare	trimestriale cumulate					
A						B	1	2	3	4	5	6	7	8=6-7	9
			85	01	01	Plati efectuate in anii precedenti si recuperate in anul curent (SF)			-3.270	-3.270	-3.276	-3.276	-3.276		
6510						INVATAMANT			4.028.920	3.365.310	2.958.910	2.958.910	1.947.789	1.011.121	2.041.984
				01		CHELTUIELI CURENTE			4.028.920	3.365.310	2.958.910	2.958.910	1.947.789	1.011.121	2.041.984
				10		TITLUL I CHELTUIELI DE PERSONAL			399.120	379.750	399.120	399.120	162.025	237.095	160.739
				10	01	Cheltuieli salariale in bani			379.700	361.200	379.700	379.700	158.693	221.007	157.435
				10	01	06 Alte sporuri			48.900	41.400	48.900	48.900	5.578	43.322	5.578
				10	01	11 Fond aferent platii cu ora			330.600	319.600	330.600	330.600	152.915	177.685	151.657
				10	01	13 Drepturi de delegare			200	200	200	200	200		200
				10	03	Contributii			19.420	18.550	19.420	19.420	3.332	16.088	3.304
				10	03	07 Contributia asiguratorie pentru munca			19.420	18.550	19.420	19.420	3.332	16.088	3.304
				20		TITLUL II BUNURI SI SERVICII			3.626.800	2.983.310	2.556.790	2.556.790	1.784.764	772.026	1.880.245
				20	01	Bunuri si servicii			510.300	470.000	333.174	333.174	68.103	265.071	70.168
				20	01	01 Furnituri de birou			24.800	24.800	11.534	11.534	1.534	10.000	1.534
				20	01	02 Materiale pentru curatenie			48.000	45.000	11.001	11.001	1.001	10.000	1.001
				20	01	03 Incalzit, iluminat si forta motrica			145.500	126.500	145.500	145.500	12.932	132.568	12.932
				20	01	04 Apa, canal si salubritate			34.500	33.500	34.500	34.500	995	33.505	995
				20	01	06 Piese de schimb			940	940	752	752	752		753
				20	01	08 Posta, telecomunicatii, radio, tv, internet			12.000	12.000	12.000	12.000		12.000	
				20	01	09 Materiale si prestari de servicii cu caracter functional			76.450	70.150	52.464	52.464	37.905	14.559	38.267
				20	01	30 Alte bunuri si servicii pentru intretinere si functionare			168.110	157.110	65.423	65.423	12.984	52.439	14.686
				20	02	Reparatii curente			59.060	59.060	38.089	38.089	24.700	13.389	24.700
				20	03	Hrana			2.859.380	2.293.630	2.132.431	2.132.431	1.652.169	480.262	1.769.370

Capi- tol	Sub- capi- tol	Pa- ra- graf	Gru- pa / Titlu	Ar- ti- col	Ali- ne- at	Denumire indicator	Credite de angajament		Credite bugetare		Angajamente bugetare	Angajamente legale	Plati efectuate	Angajamente legale de platit	Cheltuieli efective
							aprobat la finele perioadei de raportare	trimestriale cumulate	aprobat la finele perioadei de raportare	trimestriale cumulate					
A						B	1	2	3	4	5	6	7	8=6-7	9
			20	03	01	Hrana pentru oameni			2.859.380	2.293.630	2.132.431	2.132.431	1.652.169	480.262	1.769.370
			20	05		Bunuri de natura obiectelor de inventar			152.530	118.420	34.783	34.783	31.479	3.304	
			20	05	30	Alte obiecte de inventar			152.530	118.420	34.783	34.783	31.479	3.304	
			20	06		Deplasari, detasari, transferari			2.000	2.000					
			20	06	01	Deplasari interne, detasari, transferari			2.000	2.000					
			20	11		Carti, publicatii si materiale documentare			4.000	4.000					
			20	14		Protectia muncii			5.000	3.000					
			20	30		Alte cheltuieli			34.530	33.200	18.313	18.313	8.313	10.000	16.007
			20	30	30	Alte cheltuieli cu bunuri si servicii			34.530	33.200	18.313	18.313	8.313	10.000	16.007
			57			TITLUL VIII ASISTENTA SOCIALA			3.000	2.250	3.000	3.000	1.000	2.000	1.000
			57	02		Ajutoare sociale			3.000	2.250	3.000	3.000	1.000	2.000	1.000
			57	02	02	Ajutoare sociale in natura			3.000	2.250	3.000	3.000	1.000	2.000	1.000
6710						CULTURA, RECREERE SI RELIGIE			6.780.000	6.035.000	6.779.994	6.779.994	3.607.956	3.172.038	3.808.956
			01			CHELTUIELI CURENTE			6.783.270	6.038.270	6.783.270	6.783.270	3.611.232	3.172.038	3.808.956
			10			TITLUL I CHELTUIELI DE PERSONAL			3.000.000	2.255.000	3.000.000	3.000.000	1.737.107	1.262.893	1.908.883
			10	01		Cheltuieli salariale in bani			2.835.000	2.105.000	2.835.000	2.835.000	1.633.655	1.201.345	1.801.626
			10	01	01	Salarii de baza			2.635.000	1.935.000	2.635.000	2.635.000	1.517.769	1.117.231	1.647.267
			10	01	17	Indemnizatii de hrana			150.000	120.000	150.000	150.000	92.887	57.113	108.304
			10	01	30	Alte drepturi salariale in bani			50.000	50.000	50.000	50.000	22.999	27.001	46.055
			10	02		Cheltuieli salariale in natura			100.000	100.000	100.000	100.000	66.700	33.300	66.700
			10	02	06	Vouchere de vacanta			100.000	100.000	100.000	100.000	66.700	33.300	66.700
			10	03		Contributii			65.000	50.000	65.000	65.000	36.752	28.248	40.557
			10	03	07	Contributia asiguratorie pentru munca			65.000	50.000	65.000	65.000	36.752	28.248	40.557
			20			TITLUL II BUNURI SI SERVICII			3.783.270	3.783.270	3.783.270	3.783.270	1.874.125	1.909.145	1.900.073
			20	01		Bunuri si servicii			1.623.270	1.623.270	1.623.270	1.623.270	907.641	715.629	896.184

Capi- tol	Sub- capi- tol	Pa- ra- graf	Gru- pa / Titlu	Ar- ti- col	Ali- ne- at	Denumire indicator	Credite de angajament		Credite bugetare		Angajamente bugetare	Angajamente legale	Plati efectuate	Angajamente legale de platit	Cheltuieli efective
							aprobat la finele perioadei de raportare	trimestriale cumulate	aprobat la finele perioadei de raportare	trimestriale cumulate					
A						B	1	2	3	4	5	6	7	8=6-7	9
			20	01	01	Furnituri de birou			15.000	15.000	15.000	15.000	8.583	6.417	8.583
			20	01	02	Materiale pentru curatenie			100.000	100.000	100.000	100.000	50.262	49.738	50.262
			20	01	03	Incalzit, iluminat si forta motrica			1.020.000	1.020.000	1.020.000	1.020.000	573.730	446.270	563.357
			20	01	04	Apa, canal si salubritate			250.000	250.000	250.000	250.000	143.922	106.078	143.442
			20	01	05	Carburanti si lubrifianti			18.270	18.270	18.270	18.270	12.528	5.742	12.528
			20	01	06	Piese de schimb			10.000	10.000	10.000	10.000	920	9.080	920
			20	01	07	Transport			130.000	130.000	130.000	130.000	64.057	65.943	64.057
			20	01	08	Posta, telecomunicatii, radio, tv, internet			10.000	10.000	10.000	10.000	2.900	7.100	2.900
			20	01	30	Alte bunuri si servicii pentru intretinere si functionare			70.000	70.000	70.000	70.000	50.739	19.261	50.135
			20	02		Reparatii curente			740.000	740.000	740.000	740.000	286.652	453.348	286.652
			20	05		Bunuri de natura obiectelor de inventar			100.000	100.000	100.000	100.000	50.587	49.413	
			20	05	30	Alte obiecte de inventar			100.000	100.000	100.000	100.000	50.587	49.413	
			20	06		Deplasari, detasari, transferari			10.000	10.000	10.000	10.000	4.445	5.555	4.445
			20	06	01	Deplasari interne, detasari, transferari			10.000	10.000	10.000	10.000	4.445	5.555	4.445
			20	14		Protectia muncii			10.000	10.000	10.000	10.000		10.000	
			20	30		Alte cheltuieli			1.300.000	1.300.000	1.300.000	1.300.000	624.800	675.200	712.792
			20	30	30	Alte cheltuieli cu bunuri si servicii			1.300.000	1.300.000	1.300.000	1.300.000	624.800	675.200	712.792
			84			PLATI EFECTUATE IN ANII PRECEDENTI SI RECUPERATE IN ANUL CURENT			-3.270	-3.270	-3.276	-3.276	-3.276		
			85			Titlul XXI PLATI EFECTUATE IN ANII PRECEDENTI SI RECUPERATE IN ANUL CURENT			-3.270	-3.270	-3.276	-3.276	-3.276		
			85	01		Plati efectuate in anii precedenti si recuperate in anul curent			-3.270	-3.270	-3.276	-3.276	-3.276		

Capi- tol	Sub- capi- tol	Pa- ra- graf	Gru- pa / Titlu	Ar- ti- col	Ali- ne- at	Denumire indicator	Credite de angajament		Credite bugetare		Angajamente bugetare	Angajamente legale	Plati efectuate	Angajamente legale de platit	Cheltuieli efective
							aprobat la finele perioadei de raportare	trimestriale cumulate	aprobat la finele perioadei de raportare	trimestriale cumulate					
A						B	1	2	3	4	5	6	7	8=6-7	9
9910	96		85 01 01			Plati efectuate in anii precedenti si recuperate in anul curent (SF) excedent/deficit sect funct			-3.270	-3.270	-3.276	-3.276	-3.276	744.938	

Conducatorul institutiei,


Conducatorul compartimentului
financiar-contabil


**CONTUL DE EXECUTIE AL INSTITUTIILOR PUBLICE FINANTATE
DIN VENITURI PROPRII SI SUBVENTII DIN BUGETUL LOCAL - CHELTUIELI
30.09.2022**

Pag. 1 - lei-

Capi- tol	Sub- capi- tol	Pa- ra- graf	Gru- pa / Titlu	Ar- ti- col	Ali- ne- at	Denumire indicator	Credite de angajament		Credite bugetare		Angajamente bugetare	Angajamente legale	Plati efectuate	Angajamente legale de platit	Cheltuieli efective
							aprobat la finele perioadei de raportare	trimestriale cumulate	aprobat la finele perioadei de raportare	trimestriale cumulate					
A						B	1	2	3	4	5	6	7	8=6-7	9
0						TOTAL JUDET									
5010						TOTAL CHELTUIELI DIN VENITURI PROPRII SI SUBVENTII			11.638.920	10.227.710	10.474.279	10.474.279	5.891.989	4.582.290	5.866.150
6510						INVATAMANT			4.138.920	3.472.710	2.974.285	2.974.285	1.963.164	1.011.121	2.057.194
	03					Invatamant prescolar si primar			2.910.660	2.324.560	2.182.425	2.182.425	1.618.929	563.496	1.739.674
		01				Invatamant prescolar			2.725.740	2.152.740	2.068.282	2.068.282	1.535.387	532.895	1.656.076
		02				Invatamant primar			184.920	171.820	114.143	114.143	83.542	30.601	83.598
	04					Invatamant secundar			880.420	800.310	444.020	444.020	203.813	240.207	177.279
		01				Invatamant secundar inferior			324.330	298.730	128.180	128.180	86.437	41.743	68.038
		02				Invatamant secundar superior			556.090	501.580	315.840	315.840	117.376	198.464	109.241
	05					Invatamant postliceal			347.840	347.840	347.840	347.840	140.422	207.418	140.241
6710						CULTURA, RECREERE SI RELIGIE			7.500.000	6.755.000	7.499.994	7.499.994	3.928.825	3.571.169	3.808.956
	05					Servicii recreative si sportive			7.500.000	6.755.000	7.499.994	7.499.994	3.928.825	3.571.169	3.808.956
		01				Sport			7.500.000	6.755.000	7.499.994	7.499.994	3.928.825	3.571.169	3.808.956

Capi- tol	Sub- capi- tol	Pa- ra- graf	Gru- pa / Titlu	Ar- ti- col	Ali- ne- at	Denumire indicator	Credite de angajament		Credite bugetare		Angajamente bugetare	Angajamente legale	Plati efectuate	Angajamente legale de platit	Cheltuieli efective
							aprobate la finele perioadei de raportare	trimestriale cumulate	aprobate la finele perioadei de raportare	trimestriale cumulate					
A						B	1	2	3	4	5	6	7	8=6-7	9
						internet			22.000	22.000	22.000	22.000	2.900	19.100	2.900
	20	01	09			Materiale si prestari de servicii cu caracter functional			76.450	70.150	52.464	52.464	37.905	14.559	38.267
	20	01	30			Alte bunuri si servicii pentru intretinere si functionare			238.110	227.110	135.423	135.423	63.723	71.700	64.821
	20	02				Reparatii curente			799.060	799.060	778.089	778.089	311.352	466.737	311.352
	20	03				Hrana			2.859.380	2.293.630	2.132.431	2.132.431	1.652.169	480.262	1.769.370
	20	03	01			Hrana pentru oameni			2.859.380	2.293.630	2.132.431	2.132.431	1.652.169	480.262	1.769.370
	20	05				Bunuri de natura obiectelor de inventar			252.530	218.420	134.783	134.783	82.066	52.717	
	20	05	30			Alte obiecte de inventar			252.530	218.420	134.783	134.783	82.066	52.717	
	20	06				Deplasari, detasari, transferari			12.000	12.000	10.000	10.000	4.445	5.555	4.445
	20	06	01			Deplasari interne, detasari, transferari			12.000	12.000	10.000	10.000	4.445	5.555	4.445
	20	11				Carti, publicatii si materiale documentare			4.000	4.000					
	20	14				Protectia muncii			15.000	13.000	10.000	10.000		10.000	
	20	30				Alte cheltuieli			1.334.530	1.333.200	1.318.313	1.318.313	633.113	685.200	728.799
	20	30	30			Alte cheltuieli cu bunuri si servicii			1.334.530	1.333.200	1.318.313	1.318.313	633.113	685.200	728.799
	57					TITLUL VIII ASISTENTA SOCIALA			3.000	2.250	3.000	3.000	1.000	2.000	1.000
	57	02				Ajutoare sociale			3.000	2.250	3.000	3.000	1.000	2.000	1.000
	57	02	02			Ajutoare sociale in natura			3.000	2.250	3.000	3.000	1.000	2.000	1.000
	70					CHELTUIELI DE CAPITAL			830.000	827.400	735.375	735.375	336.244	399.131	15.210
	71					TITLUL XV ACTIVE NEFINANCIARE			830.000	827.400	735.375	735.375	336.244	399.131	15.210
	71	01				Active fixe			830.000	827.400	735.375	735.375	336.244	399.131	15.210
	71	01	01			Constructii			60.000	60.000	60.000	60.000	59.899	101	
	71	01	02			Masini, echipamente si mijloace de transport			330.000	330.000	255.375	255.375	57.818	197.557	5.017



Capi- tol	Sub- capi- tol	Pa- ra- graf	Gru- pa / Titlu	Ar- ti- col	Ali- ne- at	Denumire indicator	Credite de angajament		Credite bugetare		Angajamente bugetare	Angajamente legale	Plati efectuate	Angajamente legale de platit	Cheltuieli efective
							aprobrate la finele perioadei de raportare	trimestriale cumulate	aprobrate la finele perioadei de raportare	trimestriale cumulate					
A						B	1	2	3	4	5	6	7	8=6-7	9
			71	01	03	Mobilier, aparatura birotica si alte active corporale			200.000	200.000	200.000	200.000	199.487	513	5.159
			71	01	30	Alte active fixe (inclusiv reparatii capitale)			240.000	237.400	220.000	220.000	19.040	200.960	5.034
			84			PLATI EFECTUATE IN ANII PRECEDENTI SI RECUPERATE IN ANUL CURENT			-3.270	-3.270	-3.276	-3.276	-3.276		
			85			Titlul XXI PLATI EFECTUATE IN ANII PRECEDENTI SI RECUPERATE IN ANUL CURENT			-3.270	-3.270	-3.276	-3.276	-3.276		
			85	01		Plati efectuate in anii precedenti si recuperate in anul curent			-3.270	-3.270	-3.276	-3.276	-3.276		
			85	01	01	Plati efectuate in anii precedenti si recuperate in anul curent (SF)			-3.270	-3.270	-3.276	-3.276	-3.276		
6510						INVATAMANT			4.138.920	3.472.710	2.974.285	2.974.285	1.963.164	1.011.121	2.057.194
			01			CHELTUIELI CURENTE			4.028.920	3.365.310	2.958.910	2.958.910	1.947.789	1.011.121	2.041.984
			10			TITLUL I CHELTUIELI DE PERSONAL			399.120	379.750	399.120	399.120	162.025	237.095	160.739
			10	01		Cheltuieli salariale in bani			379.700	361.200	379.700	379.700	158.693	221.007	157.435
			10	01	06	Alte sporuri			48.900	41.400	48.900	48.900	5.578	43.322	5.578
			10	01	11	Fond aferent platii cu ora			330.600	319.600	330.600	330.600	152.915	177.685	151.657
			10	01	13	Drepturi de delegare			200	200	200	200	200		200
			10	03		Contributii			19.420	18.550	19.420	19.420	3.332	16.088	3.304
			10	03	07	Contributia asiguratorie pentru munca			19.420	18.550	19.420	19.420	3.332	16.088	3.304
			20			TITLUL II BUNURI SI SERVICII			3.626.800	2.983.310	2.556.790	2.556.790	1.784.764	772.026	1.880.245
			20	01		Bunuri si servicii			510.300	470.000	333.174	333.174	68.103	265.071	70.168
			20	01	01	Furnituri de birou			24.800	24.800	11.534	11.534	1.534	10.000	1.534
			20	01	02	Materiale pentru curatenie			48.000	45.000	11.001	11.001	1.001	10.000	1.001

Capi- tol	Sub- capi- tol	Pa- ra- graf	Gru- pa / Titlu	Ar- ti- col	Ali- ne- at	Denumire indicator	Credite de angajament		Credite bugetare		Angajamente bugetare	Angajamente legale	Plati efectuate	Angajamente legale de platit	Cheltuieli efective
							aprobat la finele perioadei de raportare	trimestriale cumulate	aprobat la finele perioadei de raportare	trimestriale cumulate					
A						B	1	2	3	4	5	6	7	8=6-7	9
			20	01	03	Incalzit, iluminat si forta motrica			145.500	126.500	145.500	145.500	12.932	132.568	12.932
			20	01	04	Apa, canal si salubritate			34.500	33.500	34.500	34.500	995	33.505	995
			20	01	06	Piese de schimb			940	940	752	752	752		753
			20	01	08	Posta, telecomunicatii, radio, tv, internet			12.000	12.000	12.000	12.000		12.000	
			20	01	09	Materiale si prestari de servicii cu caracter functional			76.450	70.150	52.464	52.464	37.905	14.559	38.267
			20	01	30	Alte bunuri si servicii pentru intretinere si functionare			168.110	157.110	65.423	65.423	12.984	52.439	14.686
			20	02		Reparatii curente			59.060	59.060	38.089	38.089	24.700	13.389	24.700
			20	03		Hrana			2.859.380	2.293.630	2.132.431	2.132.431	1.652.169	480.262	1.769.370
			20	03	01	Hrana pentru oameni			2.859.380	2.293.630	2.132.431	2.132.431	1.652.169	480.262	1.769.370
			20	05		Bunuri de natura obiectelor de inventar			152.530	118.420	34.783	34.783	31.479	3.304	
			20	05	30	Alte obiecte de inventar			152.530	118.420	34.783	34.783	31.479	3.304	
			20	06		Deplasari, detasari, transferari			2.000	2.000					
			20	06	01	Deplasari interne, detasari, transferari			2.000	2.000					
			20	11		Carti, publicatii si materiale documentare			4.000	4.000					
			20	14		Protectia muncii			5.000	3.000					
			20	30		Alte cheltuieli			34.530	33.200	18.313	18.313	8.313	10.000	16.007
			20	30	30	Alte cheltuieli cu bunuri si servicii			34.530	33.200	18.313	18.313	8.313	10.000	16.007
			57			TITLUL VIII ASISTENTA SOCIALA			3.000	2.250	3.000	3.000	1.000	2.000	1.000
			57	02		Ajutoare sociale			3.000	2.250	3.000	3.000	1.000	2.000	1.000
			57	02	02	Ajutoare sociale in natura			3.000	2.250	3.000	3.000	1.000	2.000	1.000
			70			CHELTUIELI DE CAPITAL			110.000	107.400	15.375	15.375	15.375		15.210
			71			TITLUL XV ACTIVE NEFINANCIARE			110.000	107.400	15.375	15.375	15.375		15.210

Capi- tol	Sub- capi- tol	Pa- ra- graf	Gru- pa / Titlu	Ar- ti- col	Ali- ne- at	Denumire indicator	Credite de angajament		Credite bugetare		Angajamente bugetare	Angajamente legale	Plati efectuate	Angajamente legale de platit	Cheltuieli efective
							aprobat la finele perioadei de raportare	trimestriale cumulate	aprobat la finele perioadei de raportare	trimestriale cumulate					
A						B	1	2	3	4	5	6	7	8=6-7	9
			71	01		Active fixe			110.000	107.400	15.375	15.375	15.375		15.210
			71	01	02	Masini, echipamente si mijloace de transport			90.000	90.000	15.375	15.375	15.375		5.017
			71	01	03	Mobilier, aparatura birotica si alte active corporale									5.159
			71	01	30	Alte active fixe (inclusiv reparatii capitale)			20.000	17.400					5.034
6710						CULTURA, RECREERE SI RELIGIE			7.500.000	6.755.000	7.499.994	7.499.994	3.928.825	3.571.169	3.808.956
			01			CHELTUIELI CURENTE			6.783.270	6.038.270	6.783.270	6.783.270	3.611.232	3.172.038	3.808.956
			10			TITLUL I CHELTUIELI DE PERSONAL			3.000.000	2.255.000	3.000.000	3.000.000	1.737.107	1.262.893	1.908.883
			10	01		Cheltuieli salariale in bani			2.835.000	2.105.000	2.835.000	2.835.000	1.633.655	1.201.345	1.801.626
			10	01	01	Salarii de baza			2.635.000	1.935.000	2.635.000	2.635.000	1.517.769	1.117.231	1.647.267
			10	01	17	Indemnizatii de hrana			150.000	120.000	150.000	150.000	92.887	57.113	108.304
			10	01	30	Alte drepturi salariale in bani			50.000	50.000	50.000	50.000	22.999	27.001	46.055
			10	02		Cheltuieli salariale in natura			100.000	100.000	100.000	100.000	66.700	33.300	66.700
			10	02	06	Vouchere de vacanta			100.000	100.000	100.000	100.000	66.700	33.300	66.700
			10	03		Contributii			65.000	50.000	65.000	65.000	36.752	28.248	40.557
			10	03	07	Contributia asiguratorie pentru munca			65.000	50.000	65.000	65.000	36.752	28.248	40.557
			20			TITLUL II BUNURI SI SERVICII			3.783.270	3.783.270	3.783.270	3.783.270	1.874.125	1.909.145	1.900.073
			20	01		Bunuri si servicii			1.623.270	1.623.270	1.623.270	1.623.270	907.641	715.629	896.184
			20	01	01	Furnituri de birou			15.000	15.000	15.000	15.000	8.583	6.417	8.583
			20	01	02	Materiale pentru curatenie			100.000	100.000	100.000	100.000	50.262	49.738	50.262
			20	01	03	Incalzit, iluminat si forta motrica			1.020.000	1.020.000	1.020.000	1.020.000	573.730	446.270	563.357
			20	01	04	Apa, canal si salubritate			250.000	250.000	250.000	250.000	143.922	106.078	143.442
			20	01	05	Carburanti si lubrifianti			18.270	18.270	18.270	18.270	12.528	5.742	12.528
			20	01	06	Piese de schimb			10.000	10.000	10.000	10.000	920	9.080	920

Capi- tol	Sub- capi- tol	Pa- ra- graf	Gru- pa / Titlu	Ar- ti- col	Ali- ne- at	Denumire indicator	Credite de angajament		Credite bugetare		Angajamente bugetare	Angajamente legale	Plati efectuate	Angajamente legale de platit	Cheltuieli efective
							aprobate la finele perioadei de raportare	trimestriale cumulate	aprobate la finele perioadei de raportare	trimestriale cumulate					
							A	B	1	2	3	4	5	6	7
						PRECEDENTI SI RECUPERATE IN ANUL CURENT									
						85 01 Plati efectuate in anii precedenti si recuperate in anul curent			-3.270	-3.270	-3.276	-3.276	-3.276		
						85 01 01 Plati efectuate in anii precedenti si recuperate in anul curent (SF)			-3.270	-3.270	-3.276	-3.276	-3.276		
									-3.270	-3.270	-3.276	-3.276	-3.276		

Conducatorul institutiei,


Conducatorul compartimentului
financiar-contabil


Capi- tol	Sub- capi- tol	Pa- ra- graf	Gru- pa / Titlu	Ar- ti- col	Ali- ne- at	Denumire indicator	Credite de angajament		Credite bugetare		Angajamente bugetare	Angajamente legale	Plati efectuate	Angajamente legale de platit	Cheltuieli efective
							aprobat la finele perioadei de raportare	trimestriale cumulate	aprobat la finele perioadei de raportare	trimestriale cumulate					
A						B	1	2	3	4	5	6	7	8=6-7	9
						CADRULUI FINANCIAR 2014-2020			136.689.810	125.860.730	58.898.899	58.898.899	14.018.897	44.880.002	11.316.483
						58 01 Programe din Fondul European de Dezvoltare Regionala (FEDR)			124.709.050	115.273.330	50.815.316	50.815.316	9.819.833	40.995.483	7.480.811
						58 01 01 Finantarea nationala			16.639.090	15.728.120	6.748.353	6.748.353	730.112	6.018.241	61.326
						58 01 02 Finantarea externa nerambursabila			86.915.430	81.341.530	40.578.817	40.578.817	7.061.293	33.517.524	6.355.158
						58 01 03 Cheltuieli neeligibile			21.154.530	18.203.680	3.488.146	3.488.146	2.028.428	1.459.718	1.064.327
						58 02 Programe din Fondul Social European (FSE)			11.813.970	10.420.610	7.930.578	7.930.578	4.046.653	3.883.925	3.483.936
						58 02 01 Finantarea nationala			1.096.910	1.025.740	899.212	899.212	427.610	471.602	214.116
						58 02 02 Finantarea externa nerambursabila			10.516.170	9.193.980	7.031.366	7.031.366	3.619.043	3.412.323	3.269.820
						58 02 03 Cheltuieli neeligibile			200.890	200.890					
						58 05 Programe din Fondul European pentru Pescuit si Afaceri Maritime			166.790	166.790	153.005	153.005	152.411	594	351.736
						58 05 02 Finantarea externa nerambursabila			161.790	161.790	149.979	149.979	149.385	594	348.936
						58 05 03 Cheltuieli neeligibile			5.000	5.000	3.026	3.026	3.026		2.800
						70 CHELTUIELI DE CAPITAL			35.885.900	34.003.550	24.092.338	24.092.338	17.214.549	6.877.789	12.588.745
						71 TITLUL XV ACTIVE NEFINANCIARE			35.885.900	34.003.550	24.092.338	24.092.338	17.214.549	6.877.789	12.588.745
						71 01 Active fixe			35.885.900	34.003.550	24.092.338	24.092.338	17.214.549	6.877.789	12.588.745
						71 01 01 Constructii			26.329.320	24.553.970	20.026.996	20.026.996	14.394.539	5.632.457	9.706.866
						71 01 02 Masini, echipamente si mijloace de transport			3.457.120	3.457.120	1.853.888	1.853.888	1.675.400	178.488	1.208.423
						71 01 03 Mobilier, aparatura birotica si alte active corporale			1.532.600	1.532.600	792.626	792.626	559.520	233.106	1.073.089
						71 01 30 Alte active fixe (inclusiv reparatii capitale)			4.566.860	4.459.860	1.418.828	1.418.828	585.090	833.738	600.367
						84 PLATI EFECTUATE IN ANII PRECEDENTI SI RECUPERATE IN ANUL CURENT			-115.590	-115.590	-115.610	-115.610	-115.610		

Capi- tol	Sub- capi- tol	Pa- ra- graf	Gru- pa / Titlu	Ar- ti- col	Ali- ne- at	Denumire indicator	Credite de angajament		Credite bugetare		Angajamente bugetare	Angajamente legale	Plati efectuate	Angajamente legale de platit	Cheltuieli efective
							aprobate la finele perioadei de raportare	trimestriale cumulate	aprobate la finele perioadei de raportare	trimestriale cumulate					
A						B	1	2	3	4	5	6	7	8=6-7	9
			85			Titlul XXI PLATI EFECTUATE IN ANII PRECEDENTI SI RECUPERATE IN ANUL CURENT			-115.590	-115.590	-115.610	-115.610	-115.610		
			85	01		Plati efectuate in anii precedenti si recuperate in anul curent			-115.590	-115.590	-115.610	-115.610	-115.610		
			85	01	02	Plati efectuate in anii precedenti si recuperate in anul curent (SD)			-115.590	-115.590	-115.610	-115.610	-115.610		
5100	02					Partea I-a SERVICII PUBLICE GENERALE			2.372.010	2.372.010	1.170.466	1.170.466	700.677	469.789	1.463.819
5102						AUTORITATI PUBLICE SI ACTIUNI EXTERNE			2.202.010	2.202.010	1.170.466	1.170.466	700.677	469.789	1.460.779
			01			CHELTUIELI CURENTE			609.040	609.040	536.468	536.468	405.817	130.651	555.340
			58			TITLUL X PROIECTE CU FINANTARE DIN FONDURI EXTERNE NERAMBURSABILE CADRULUI FINANCIAR 2014-2020			609.040	609.040	536.468	536.468	405.817	130.651	555.340
			58	02		Programe din Fondul Social European (FSE)			609.040	609.040	536.468	536.468	405.817	130.651	555.340
			58	02	01	Finantarea nationala			50.560	50.560	39.670	39.670	39.402	268	39.309
			58	02	02	Finantarea externa nerambursabila			558.480	558.480	496.798	496.798	366.415	130.383	516.031
			70			CHELTUIELI DE CAPITAL			1.592.970	1.592.970	633.998	633.998	294.860	339.138	905.439
			71			TITLUL XV ACTIVE NEFINANCIARE			1.592.970	1.592.970	633.998	633.998	294.860	339.138	905.439
			71	01		Active fixe			1.592.970	1.592.970	633.998	633.998	294.860	339.138	905.439
			71	01	01	Constructii									319.660
			71	01	02	Masini, echipamente si mijloace de transport			978.220	978.220	333.596	333.596	155.108	178.488	390.154
			71	01	03	Mobilier, aparatura birotica si alte active corporale			64.100	64.100	12.000	12.000	12.000		25.175
			71	01	30	Alte active fixe (inclusiv reparatii capitale)			550.650	550.650	288.402	288.402	127.752	160.650	170.450

Capi- tol	Sub- capi- tol	Pa- ra- graf	Gru- pa / Titlu	Ar- ti- col	Ali- ne- at	Denumire indicator	Credite de angajament		Credite bugetare		Angajamente bugetare	Angajamente legale	Plati efectuate	Angajamente legale de platit	Cheltuieli efective
							aprobate la finele perioadei de raportare	trimestriale cumulate	aprobate la finele perioadei de raportare	trimestriale cumulate					
A						B	1	2	3	4	5	6	7	8=6-7	9
			56	02	02	Finantarea externa nerambursabila									517
			58			TITLUL X PROIECTE CU FINANTARE DIN FONDURI EXTERNE NERAMBURSABILE CADRULUI FINANCIAR 2014-2020			7.731.020	5.692.970	1.418.114	1.418.114	1.131.608	286.506	829.048
			58	01		Programe din Fondul European de Dezvoltare Regionala (FEDR)			6.300.660	4.300.660	25.804	25.804	8.677	17.127	
			58	01	01	Finantarea nationala			757.450	757.450					
			58	01	02	Finantarea externa nerambursabila			1.211.990	1.211.990					
			58	01	03	Cheltuieli neeligibile			4.331.220	2.331.220	25.804	25.804	8.677	17.127	
			58	02		Programe din Fondul Social European (FSE)			1.430.360	1.392.310	1.392.310	1.392.310	1.122.931	269.379	829.048
			58	02	01	Finantarea nationala			200.680	197.280	197.280	197.280	130.161	67.119	15.562
			58	02	02	Finantarea externa nerambursabila			1.229.680	1.195.030	1.195.030	1.195.030	992.770	202.260	813.486
			70			CHELTUIELI DE CAPITAL			2.881.700	2.681.700	1.301.502	1.301.502	777.950	523.552	354.420
			71			TITLUL XV ACTIVE NEFINANCIARE			2.881.700	2.681.700	1.301.502	1.301.502	777.950	523.552	354.420
			71	01		Active fixe			2.881.700	2.681.700	1.301.502	1.301.502	777.950	523.552	354.420
			71	01	01	Constructii			1.685.000	1.485.000	965.707	965.707	536.709	428.998	
			71	01	02	Masini, echipamente si mijloace de transport			210.000	210.000	110.000	110.000	110.000		39.855
			71	01	03	Mobilier, aparatura birotica si alte active corporale			40.000	40.000	40.000	40.000	18.631	21.369	201.955
			71	01	30	Alte active fixe (inclusiv reparatii capitale)			946.700	946.700	185.795	185.795	112.610	73.185	112.610
6602						SANATATE			130.000	130.000	129.948	129.948	129.948		13.102
			70			CHELTUIELI DE CAPITAL			130.000	130.000	129.948	129.948	129.948		13.102
			71			TITLUL XV ACTIVE NEFINANCIARE			130.000	130.000	129.948	129.948	129.948		13.102
			71	01		Active fixe			130.000	130.000	129.948	129.948	129.948		13.102

Capi- tol	Sub- capi- tol	Pa- ra- graf	Gru- pa / Titlu	Ar- ti- col	Ali- ne- at	Denumire indicator	Credite de angajament		Credite bugetare		Angajamente bugetare	Angajamente legale	Plati efectuate	Angajamente legale de platit	Cheltuieli efective
							aprobate la finele perioadei de raportare	trimestriale cumulate	aprobate la finele perioadei de raportare	trimestriale cumulate					
A						B	1	2	3	4	5	6	7	8=6-7	9
			71	01	02	Masini, echipamente si mijloace de transport			130.000	130.000	129.948	129.948	129.948		1.083
			71	01	03	Mobilier, aparatura birotica si alte active corporale									10.097
			71	01	30	Alte active fixe (inclusiv reparatii capitale)									1.922
6702						CULTURA, RECREERE SI RELIGIE			32.959.220	31.171.770	16.678.155	16.678.155	8.704.041	7.974.114	6.169.087
			01			CHELTUIELI CURENTE			20.841.810	20.629.710	7.286.363	7.286.363	3.464.668	3.821.695	2.234.957
			51			TITLUL VI TRANSFERURI INTRE UNITATI ALE ADMINISTRATIEI PUBLICE			720.000	720.000	343.286	343.286	343.286		343.286
			51	02		Transferuri de capital			720.000	720.000	343.286	343.286	343.286		343.286
			51	02	29	Alte transferuri de capital catre institutii publice			720.000	720.000	343.286	343.286	343.286		343.286
			56			TITLUL VIII PROIECTE CU FINANTARE DIN FONDURI EXTERNE NERAMBURSABILE (FEN) POSTADERARE									3.942
			56	01		Programe din Fondul European de Dezvoltare Regionala (FEDR)									3.942
			56	01	01	Finantarea nationala									3.942
			58			TITLUL X PROIECTE CU FINANTARE DIN FONDURI EXTERNE NERAMBURSABILE CADRULUI FINANCIAR 2014-2020			20.121.810	19.909.710	6.943.077	6.943.077	3.121.382	3.821.695	1.887.729
			58	01		Programe din Fondul European de Dezvoltare Regionala (FEDR)			19.955.020	19.742.920	6.790.072	6.790.072	2.968.971	3.821.101	1.535.993
			58	01	01	Finantarea nationala			2.095.540	2.081.540	956.837	956.837	257.507	699.330	44.052
			58	01	02	Finantarea externa nerambursabila			13.396.400	13.198.300	5.770.314	5.770.314	2.711.464	3.058.850	1.491.941

Capi- tol	Sub- capi- tol	Pa- ra- graf	Gru- pa / Titlu	Ar- ti- col	Ali- ne- at	Denumire indicator	Credite de angajament		Credite bugetare		Angajamente bugetare	Angajamente legale	Plati efectuate	Angajamente legale de platit	Cheltuieli efective
							aprobate la finele perioadei de raportare	trimestriale cumulate	aprobate la finele perioadei de raportare	trimestriale cumulate					
A						B	1	2	3	4	5	6	7	8=6-7	9
			58 01 03			Cheltuieli neeligibile			4.463.080	4.463.080	62.921	62.921		62.921	
			58 05			Programe din Fondul European pentru Pescuit si Afaceri Maritime			166.790	166.790	153.005	153.005	152.411	594	351.736
			58 05 02			Finantarea externa nerambursabila			161.790	161.790	149.979	149.979	149.385	594	348.936
			58 05 03			Cheltuieli neeligibile			5.000	5.000	3.026	3.026	3.026		2.800
			70			CHELTUIELI DE CAPITAL			12.118.370	10.543.020	9.392.761	9.392.761	5.240.342	4.152.419	3.934.130
			71			TITLUL XV ACTIVE NEFINANCIARE			12.118.370	10.543.020	9.392.761	9.392.761	5.240.342	4.152.419	3.934.130
			71 01			Active fixe			12.118.370	10.543.020	9.392.761	9.392.761	5.240.342	4.152.419	3.934.130
			71 01 01			Constructii			11.164.350	9.589.000	8.959.885	8.959.885	4.971.857	3.988.028	3.184.200
			71 01 02			Masini, echipamente si mijloace de transport			389.500	389.500	134.757	134.757	134.757		142.638
			71 01 03			Mobilier, aparatura birotica si alte active corporale			226.000	226.000	127.369	127.369	121.728	5.641	599.861
			71 01 30			Alte active fixe (inclusiv reparatii capitale)			338.520	338.520	170.750	170.750	12.000	158.750	7.431
			84			PLATI EFECTUATE IN ANII PRECEDENTI SI RECUPERATE IN ANUL CURENT			-960	-960	-969	-969	-969		
			85			Titlul XXI PLATI EFECTUATE IN ANII PRECEDENTI SI RECUPERATE IN ANUL CURENT			-960	-960	-969	-969	-969		
			85 01			Plati efectuate in anii precedenti si recuperate in anul curent			-960	-960	-969	-969	-969		
			85 01 02			Plati efectuate in anii precedenti si recuperate in anul curent (SD)			-960	-960	-969	-969	-969		
6802						ASIGURARI SI ASISTENTA SOCIALA			11.438.660	10.083.350	7.116.478	7.116.478	2.643.426	4.473.052	2.157.404
			01			CHELTUIELI CURENTE			11.014.710	9.659.400	6.692.538	6.692.538	2.339.018	4.353.520	2.008.264

Capi- tol	Sub- capi- tol	Pa- ra- graf	Gru- pa / Titlu	Ar- ti- col	Ali- ne- at	Denumire indicator	Credite de angajament		Credite bugetare		Angajamente bugetare	Angajamente legale	Plati efectuate	Angajamente legale de platit	Cheltuieli efective
							aprobat la finele perioadei de raportare	trimestriale cumulate	aprobat la finele perioadei de raportare	trimestriale cumulate					
A						B	1	2	3	4	5	6	7	8=6-7	9
			71	01	03	Mobilier, aparatura birotica si alte active corporale									11.417
			71	01	30	Alte active fixe (inclusiv reparatii capitale)			481.880	481.880	256.326	256.326	33.201	223.125	9.979
			84			TITLUL XV PLATI EFECTUATE IN ANII PRECEDENTI SI RECUPERATE IN ANUL CURENT			-74.440	-74.440	-74.450	-74.450	-74.450		
			85			Titlul XXI PLATI EFECTUATE IN ANII PRECEDENTI SI RECUPERATE IN ANUL CURENT			-74.440	-74.440	-74.450	-74.450	-74.450		
			85	01		Plati efectuate in anii precedenti si recuperate in anul curent			-74.440	-74.440	-74.450	-74.450	-74.450		
			85	01	02	Plati efectuate in anii precedenti si recuperate in anul curent (SD)			-74.440	-74.440	-74.450	-74.450	-74.450		
9902	97					excedent/deficit sect dezv			-23.182.360	-21.607.010			3.218.895		

Conducatorul institutiei,


Conducatorul compartimentului
financiar-contabil


CONTUL DE EXECUTIE AL BUGETULUI LOCAL - VENITURI
SECTIUNEA DE DEZVOLTARE
30.09.2022

Pag. 1 -lei-

Capi- tol	Sub- capi- tol	Pa- ra- graf	Gru- pa/ Titlu	Ar- ti- col	Ali- ne- at	Denumire indicator	Prevederi bugetare aprobate. la finele perioadei de raportare	Prevederi bugetare trimestriale cumulate	Drepturi constatate			Incasari realizate	Stingeri pe alte cai decat incasari	Drepturi constatate de incasat
									Total, din care:	din anii precedenti	din anul curent			
A						B	1	2	3=4+5	4	5	6	7	8=3-6-7
0001	02					TOTAL VENITURI-BUGET LOCAL	155.636.030	144.032.950	37.002.632	6.915.659	30.086.973	36.794.451	117.602	90.579
0002						I. VENITURI CURENTE	31.222.310	26.853.040	13.468.600		13.468.600	13.468.600		
2900						C. VENITURI NEFISCALE	31.222.310	26.853.040	13.468.600		13.468.600	13.468.600		
3300						C2. VANZARI DE BUNURI SI SERVICII	31.222.310	26.853.040	13.468.600		13.468.600	13.468.600		
3702						TRANSFERURI VOLUNTARE, ALTELE DECAT SUBVENTILE	31.222.310	26.853.040	13.468.600		13.468.600	13.468.600		
	04					Varsaminte din sectiunea de functionare	31.222.310	26.853.040	13.468.600		13.468.600	13.468.600		
3900	02					II. VENITURI DIN CAPITAL	219.940	219.940	993.173	1.013.997	-20.824	784.992	117.602	90.579
3902						VENITURI DIN VALORIFICAREA UNOR BUNURI	219.940	219.940	993.173	1.013.997	-20.824	784.992	117.602	90.579
	01					Venituri din valorificarea unor bunuri ale institutiilor publice	100	100	1.494	101	1.393	1.394	100	
	03					Venituri din vanzarea locuintelor construite din fondurile statului			677.780	935.371	-257.591	558.517	117.502	1.761
	07					Venituri din vanzarea unor bunuri aparținind domeniului privat al statului sau al unitatilor administrativ- teritoriale	219.840	219.840	313.899	78.525	235.374	225.081		88.818
4000	02					III OPERATIUNI FINANCIARE			11.956.218		11.956.218	11.956.218		
4002						INCASARI DIN RAMBURSAREA IMPRUMUTURILOR ACORDATE			11.956.218		11.956.218	11.956.218		
	14					Sume din excedentul bugetului local utilizate pentru finantarea cheltuielilor sectiunii de dezvoltare			11.956.218		11.956.218	11.956.218		
4100	02					IV. SUBVENTII	16.291.610	14.842.340	1.102.317	746.794	355.523	1.102.317		
4200						SUBVENTII DE LA ALTE NIVELE ALE ADMINISTRATIEI PUBLICE	16.291.610	14.842.340	1.102.317	746.794	355.523	1.102.317		

Capi- tol	Sub- capi- tol	Pa- ra- graf	Gru- pa/ Titlu	Ar- ti- col	Ali- ne- at	Denumire indicator	Prevederi bugetare aprobate. la finele perioadei de raportare	Prevederi bugetare trimestriale cumulate	Drepturi constatate			Incasari realizate	Stingeri pe alte cai decat incasari	Drepturi constatate de incasat
									Total, din care:	din anii precedenti	din anul curent			
A						B	1	2	3=4+5	4	5	6	7	8=3-6-7
4202	69					SUBVENTII DE LA BUGETUL DE STAT Subventii de la bugetul de stat catre bugetele locale necesare sustinerii derularii proiectelor finantate din fonduri externe nerambursabile (FEN) postaderare, aferente perioadei de programare 2014-2020	16.191.610	14.742.340	1.074.503	746.794	327.709	1.074.503		
4302	44					SUBVENTII DE LA ALTE ADMINISTRATII Sume alocate din sumele obtinute in urma scoaterii la licitatie a certificatelor de emisii de gaze cu efect de sera pentru finantarea proiectelor de investitii	16.191.610	14.742.340	1.074.503	746.794	327.709	1.074.503		
							100.000	100.000	27.814		27.814	27.814		
4802	01					SUME PRIMITE DE LA UE/ALTI DONATORI IN CONTUL PLATILOR EFECTUATE SI PREFINANTARI AFERENTE CADRULUI FINANCIAR 2014-2020	107.902.170	102.117.630	9.482.324	5.154.868	4.327.456	9.482.324		
	01					Fondul European de Dezvoltare Regionala(FEDR)	97.253.920	92.469.380	6.035.625	2.307.117	3.728.508	6.035.625		
						Sume primite in contul platilor efectuate in anul curent	90.905.960	86.321.420	1.260.508	1.517.445	-256.937	1.260.508		
	02					Sume primite in contul platilor efectuate in anii anteriori	4.347.960	4.347.960	4.544.104	789.672	3.754.432	4.544.104		
	03					Prefinantare	2.000.000	1.800.000	231.013		231.013	231.013		
	02					Fondul Social European(FSE)	10.290.600	9.290.600	3.127.354	2.847.751	279.603	3.127.354		
	01					Sume primite in contul platilor efectuate in anul curent	6.212.140	5.712.140	1.511.868	2.847.751	-1.335.883	1.511.868		
	02					Sume primite in contul platilor efectuate in anii anteriori	1.078.460	1.078.460	754.086		754.086	754.086		

Capi- tol	Sub- capi- tol	Pa- ra- graf	Gru- pa/ Titlu	Ar- ti- col	Ali- ne- at	Denumire indicator	Prevederi bugetare aprobrate. la finele perioadei de raportare	Prevederi bugetare trimestriale cumulate	Drepturi constatate			Incasari realizate	Stingeri pe alte cai decat incasari	Drepturi constatate de incasat
									Total, din care:	din anii precedenti	din anul curent			
A						B	1	2	3=4+5	4	5	6	7	8=3-6-7
4802	02	03				Prefinantare	3.000.000	2.500.000	861.400		861.400	861.400		
	05					Fondul European pentru Pescuit si Afaceri Maritime (FEPAM)	357.650	357.650	319.345		319.345	319.345		
		01				Sume primite in contul platilor efectuate in anul curent	161.790	161.790						
		02				Sume primite in contul platilor efectuate in anii anteriori	195.860	195.860	319.345		319.345	319.345		

CONTUL DE EXECUTIE AL BUGETULUI LOCAL - VENITURI
SECTIUNEA DE FUNCTIONARE
30.09.2022

Pag. 1 -lei-

Capi- tol	Sub- capi- tol	Pa- ra- graf	Gru- pa/ Titlu	Ar- ti- col	Ali- ne- at	Denumire indicator	Prevederi bugetare aprobrate. la finele perioadei de raportare	Prevederi bugetare trimestriale cumulate	Drepturi constatate			Incasari realizate	Stingeri pe alte cai decat incasari	Drepturi constatate de incasat
									Total, din care:	din anii precedenti	din anul curent			
A						B	1	2	3=4+5	4	5	6	7	8=3-6-7
0001	02					TOTAL VENITURI-BUGET LOCAL	207.236.650	180.166.750	199.282.935	41.404.407	157.878.528	155.142.422	1.317.308	42.823.205
0002						I. VENITURI CURENTE	193.881.650	168.907.750	193.672.491	41.404.407	152.268.084	149.955.978	1.317.308	42.399.205
0003						A. VENITURI FISCALE	209.960.000	181.784.080	190.759.104	34.482.987	156.276.117	154.898.320	357.700	35.503.084
0004						A1. IMPOZIT PE VENIT, PROFIT SI CASTIGURI DIN CAPITAL	127.914.000	113.228.000	93.286.093		93.286.093	93.286.093		
0300						A1.2 IMPOZIT PE VENIT, PROFIT SI CASTIGURI DIN CAPITAL DE LA PERSOANE FIZICE	127.914.000	113.228.000	93.286.093		93.286.093	93.286.093		
0302						IMPOZIT PE VENIT	899.000	823.000	637.093		637.093	637.093		
	18					Impozitul pe veniturile din transferul proprietatilor imobiliare din patrimoniul personal	899.000	823.000	637.093		637.093	637.093		
0402						COTE SI SUME DEFALCATE DIN IMPOZITUL PE VENIT	127.015.000	112.405.000	92.649.000		92.649.000	92.649.000		
	01					Cote defalcate din impozitul pe venit	124.915.000	110.305.000	91.052.053		91.052.053	91.052.053		
	05					Sume repartizate din Fondul la dispozitia Consiliului Judetean	2.100.000	2.100.000	1.596.947		1.596.947	1.596.947		
0700	02					A3 IMPOZITE SI TAXE PE PROPRIETATE	32.193.000	29.702.000	55.186.511	28.460.972	26.725.539	27.004.541	220.110	27.961.860
0702						IMPOZITE SI TAXE PE PROPRIETATE	32.193.000	29.702.000	55.186.511	28.460.972	26.725.539	27.004.541	220.110	27.961.860
	01					Impozit si taxa pe cladiri	24.616.000	22.804.000	45.914.191	25.109.746	20.804.445	21.234.740	39.915	24.639.536
	01					Impozit pe cladiri de la persoane fizice	11.377.000	10.224.000	13.762.397	3.493.908	10.268.489	9.339.773	22.664	4.399.960
	02					Impozit si taxa pe cladiri de la persoane juridice	13.239.000	12.580.000	32.151.794	21.615.838	10.535.956	11.894.967	17.251	20.239.576
	02					Impozit si taxa pe teren	6.235.000	5.841.000	7.838.299	2.912.208	4.926.091	4.874.370	152.690	2.811.239
	01					Impozit pe terenuri de la persoane fizice	3.770.000	3.591.000	4.006.872	793.522	3.213.350	2.985.562	12.491	1.008.819

Capi- tol	Sub- capi- tol	Pa- ra- graf	Gru- pa/ Titlu	Ar- ti- col	Ali- ne- at	Denumire indicator	Prevederi bugetare aprobrate. la finele perioadei de raportare	Prevederi bugetare trimestriale cumulate	Drepturi constatate			Incasari realizate	Stingeri pe alte cai decat incasari	Drepturi constatate de incasat
									Total, din care:	din anii precedenti	din anul curent			
A						B	1	2	3=4+5	4	5	6	7	8=3-6-7
0702	02	02				Impozit si taxa pe teren de la persoane juridice	2.465.000	2.250.000	3.831.427	2.118.686	1.712.741	1.888.808	140.199	1.802.420
		03				Taxe judiciare de timbru si alte taxe de timbru	1.342.000	1.057.000	1.434.021	439.018	995.003	895.431	27.505	511.085
1000	02					A4 IMPOZITE SI TAXE PE BUNURI SI SERVICII	49.576.000	38.577.080	41.922.570	5.899.919	36.022.651	34.380.549	133.851	7.408.170
1102						SUME DEFALCATE DIN TVA	31.651.000	21.616.000	20.853.820		20.853.820	20.853.820		
		02				Sume defalcate din taxa pe valoarea adaugata pentru finantarea cheltuie- lilor descentralizate la nivelul comunelor,oraselor, municipiilor, sectoarelor si Municipiului Bucuresti	29.914.000	20.324.000	19.567.820		19.567.820	19.567.820		
		09				Sume defalcate din taxa pe valoarea adaugata pentru finantarea invatamantului particular si a confesional	1.737.000	1.292.000	1.286.000		1.286.000	1.286.000		
1202						ALTE IMPOZITE SI TAXE GENERALE PE BUNURI SI SERVICII			23.475	5.240	18.235		18.213	5.262
		07				Taxe hoteliere			23.475	5.240	18.235		18.213	5.262
1502						TAXE PE SERVICII SPECIFICE	24.000	21.000	36.915	4.926	31.989	34.194		2.721
		01				Impozit pe spectacole	24.000	21.000	36.915	4.926	31.989	34.194		2.721
1602						TAXE PE UTILIZAREA BUNURILOR, AUTORIZAREA UTILIZARII BUNURILOR SAU PE DESFASURAREA DE ACTIVITATI	17.901.000	16.940.080	21.008.360	5.889.753	15.118.607	13.492.535	115.638	7.400.187
		02				Impozit pe mijloacele de transport	8.583.000	8.148.000	13.952.802	5.551.583	8.401.219	6.912.708	41.446	6.998.648
		01				Impozit pe mijloacele de transport detinute de persoane fizice*)	5.246.000	5.067.000	8.202.699	2.841.090	5.361.609	4.271.334	18.577	3.912.788

Capi- tol	Sub- capi- tol	Pa- ra- graf	Gru- pa/ Titlu	Ar- ti- col	Ali- ne- at	Denumire indicator	Prevederi bugetare aprobate. la finele perioadei de raportare	Prevederi bugetare trimestriale cumulate	Drepturi constatate			Incasari realizate	Stingeri pe alte cai decat incasari	Drepturi constatate de incasat
									Total, din care:	din anii precedenti	din anul curent			
A						B	1	2	3=4+5	4	5	6	7	8=3-6-7
3702	03					pentru finantarea sectiunii de dezvoltare a bugetului local(cu semnul minus)	-31.222.310	-26.853.040	-13.468.600		-13.468.600	-13.468.600		
4100	02					IV. SUBVENTII	13.355.000	11.259.000	5.610.444		5.610.444	5.186.444		424.000
4200						SUBVENTII DE LA ALTE NIVELE ALE ADMINISTRATIEI PUBLICE	13.355.000	11.259.000	5.610.444		5.610.444	5.186.444		424.000
4202						SUBVENTII DE LA BUGETUL DE STAT	13.100.000	11.004.000	5.504.191		5.504.191	5.080.191		424.000
	34					Subventii pentru acordarea ajutorului pentru incalzirea locuintei si a suplimentului pentru energie alocate pentru consumul de combustibili solizi si/sau petrolieri	400.000	400.000	48.580		48.580	48.580		
	41					Subventii de la bugetul de stat pentru finantarea sanatatii	5.700.000	4.404.000	5.007.931		5.007.931	4.583.931		424.000
	80					Subventii de la bugetul de stat pentru decontarea cheltuielilor pentru carantina	7.000.000	6.200.000	447.680		447.680	447.680		
4302						SUBVENTII DE LA ALTE ADMINISTRATII	255.000	255.000	106.253		106.253	106.253		
	34					Sume alocate din bugetul ANCPPI pentru finantarea lucrarilor de inregistrare sistematica din cadrul Programului national de cadastru si carte funciara	255.000	255.000	106.253		106.253	106.253		

Capi- tol	Sub- capi- tol	Pa- ra- graf	Gru- pa / Titlu	Ar- ti- col	Ali- ne- at	Denumire indicator	Credite de angajament		Credite bugetare		Angajamente bugetare	Angajamente legale	Plati efectuate	Angajamente legale de platit	Cheltuieli efective
							aprobate la finele perioadei de raportare	trimestriale cumulate	aprobate la finele perioadei de raportare	trimestriale cumulate					
A						B	1	2	3	4	5	6	7	8=6-7	9
						indemnizatii			12.080	12.080	12.080	12.080	5.054	7.026	5.054
	10	03	07			Contributia asiguratorie pentru munca			1.455.170	1.280.420	1.455.170	1.455.170	876.027	579.143	880.442
	20					TITLUL II BUNURI SI SERVICII			72.794.620	67.539.760	57.516.057	56.433.437	39.536.794	16.896.643	38.545.437
	20	01				Bunuri si servicii			41.184.080	38.078.060	37.136.848	37.136.848	24.162.242	12.974.606	24.194.702
	20	01	01			Furnituri de birou			710.500	565.000	525.742	525.742	267.751	257.991	284.064
	20	01	02			Materiale pentru curatenie			1.016.500	827.060	570.760	570.760	443.074	127.686	474.027
	20	01	03			Incalzit, iluminat si forta motrica			10.391.090	9.303.680	9.760.808	9.760.808	5.073.418	4.687.390	4.989.451
	20	01	04			Apa, canal si salubritate			13.192.200	12.524.780	13.100.462	13.100.462	9.354.364	3.746.098	9.536.884
	20	01	05			Carburanti si lubrifianti			484.020	480.970	457.776	457.776	273.554	184.222	279.133
	20	01	06			Piese de schimb			272.500	233.950	205.313	205.313	107.232	98.081	110.200
	20	01	07			Transport			925.500	924.500	737.113	737.113	721.702	15.411	721.702
	20	01	08			Posta, telecomunicatii, radio, tv, internet			978.900	775.620	917.064	917.064	557.928	359.136	581.175
	20	01	09			Materiale si prestari de servicii cu caracter functional			8.353.650	8.188.160	7.083.383	7.083.383	4.648.762	2.434.621	4.475.079
	20	01	30			Alte bunuri si servicii pentru intretinere si functionare			4.859.220	4.254.340	3.778.427	3.778.427	2.714.457	1.063.970	2.742.987
	20	02				Reparatii curente			9.517.220	9.513.720	7.517.783	7.517.783	6.407.411	1.110.372	6.426.143
	20	03				Hrana			1.349.000	1.209.000	1.143.120	1.143.120	886.415	256.705	861.562
	20	03	01			Hrana pentru oameni			1.349.000	1.209.000	1.143.120	1.143.120	886.415	256.705	861.562
	20	04				Medicamente si materiale sanitare			1.267.500	1.105.500	129.736	129.736	105.870	23.866	238.130
	20	04	01			Medicamente			73.000	58.000	38.203	38.203	36.203	2.000	37.644
	20	04	02			Materiale sanitare			974.000	885.000	91.533	91.533	69.667	21.866	198.740
	20	04	04			Dezinfectanti			220.500	162.500					1.746
	20	05				Bunuri de natura obiectelor de inventar			2.358.100	2.139.580	1.435.004	1.435.004	1.165.771	269.233	882.601
	20	05	01			Uniforme si echipament			123.000	103.000	64.732	64.732	64.732		94.809

Capi- tol	Sub- capi- tol	Pa- ra- graf	Gru- pa / Titlu	Ar- ti- col	Ali- ne- at	Denumire indicator	Credite de angajament		Credite bugetare		Angajamente bugetare	Angajamente legale	Plati efectuate	Angajamente legale de platit	Cheltuieli efective
							aprobate la finele perioadei de raportare	trimestriale cumulate	aprobate la finele perioadei de raportare	trimestriale cumulate					
A						B	1	2	3	4	5	6	7	8=6-7	9
			20	05	03	Lenjerie si accesorii de pat			17.500	17.500	12.500	12.500	9.580	2.920	
			20	05	30	Alte obiecte de inventar			2.217.600	2.019.080	1.357.772	1.357.772	1.091.459	266.313	787.792
			20	06		Deplasari, detasari, transferari			495.000	491.980	170.174	170.174	152.800	17.374	146.992
			20	06	01	Deplasari interne, detasari, transferari			395.000	391.980	141.232	141.232	130.150	11.082	127.311
			20	06	02	Deplasari in strainatate			100.000	100.000	28.942	28.942	22.650	6.292	19.681
			20	11		Carti, publicatii si materiale documentare			211.000	205.000	143.183	143.183	137.183	6.000	139.182
			20	12		Consultanta si expertiza			116.600	115.600	115.600	115.600	23.850	91.750	24.450
			20	13		Pregatire profesionala			388.000	315.330	222.082	222.082	115.790	106.292	110.790
			20	14		Protectia muncii			61.900	50.610	42.182	42.182	32.109	10.073	32.109
			20	24		Comisioane si alte costuri aferente imprumuturilor			100.000	90.000	40.486	40.486	38.186	2.300	38.094
			20	24	02	Comisioane si alte costuri aferente imprumuturilor interne			100.000	90.000	40.486	40.486	38.186	2.300	38.094
			20	30		Alte cheltuieli			15.746.220	14.225.380	9.419.859	8.337.239	6.309.167	2.028.072	5.450.682
			20	30	02	Protocol si reprezentare			60.000	50.000	28.437	28.437	22.915	5.522	22.915
			20	30	04	Chirii			470.000	345.000	462.555	462.555	338.595	123.960	347.423
			20	30	30	Alte cheltuieli cu bunuri si servicii			15.216.220	13.830.380	8.928.867	7.846.247	5.947.657	1.898.590	5.080.344
			30			TITLUL III DOBANZI			5.852.080	5.214.080	5.852.080	5.852.080	3.368.168	2.483.912	3.619.577
			30	01		Dobanzi aferente datoriei publice interne			5.852.080	5.214.080	5.852.080	5.852.080	3.368.168	2.483.912	3.619.577
			30	01	01	Dobanzi aferente datoriei publice interne directe			5.852.080	5.214.080	5.852.080	5.852.080	3.368.168	2.483.912	3.619.577
			40			TITLUL IV SUBVENTII			21.710.010	21.310.010	21.710.010	21.710.010	18.916.551	2.793.459	18.916.551
			40	03		Subventii pentru acoperirea diferentelor de pret si tarif			21.710.010	21.310.010	21.710.010	21.710.010	18.916.551	2.793.459	18.916.551
			50			TITLUL V FONDURI DE REZERVA			50.000	50.000					

Capi- tol	Sub- capi- tol	Pa- ra- graf	Gru- pa / Titlu	Ar- ti- col	Ali- ne- at	Denumire indicator	Credite de angajament		Credite bugetare		Angajamente bugetare	Angajamente legale	Plati efectuate	Angajamente legale de platit	Cheltuieli efective
							aprobat la finele perioadei de raportare	trimestriale cumulate	aprobat la finele perioadei de raportare	trimestriale cumulate					
A						B	1	2	3	4	5	6	7	8=6-7	9
			50	04		Fond de rezerva bugetara la dispozitia autoritatilor locale			50.000	50.000					
			51			TITLUL VI TRANSFERURI INTRE UNITATI ALE ADMINISTRATIEI PUBLICE			6.280.000	5.630.000	3.600.000	3.600.000	3.600.000		3.600.000
			51	01		Transferuri curente			6.280.000	5.630.000	3.600.000	3.600.000	3.600.000		3.600.000
			51	01	01	Transferuri catre institutii publice			6.280.000	5.630.000	3.600.000	3.600.000	3.600.000		3.600.000
			55			TITLUL VII ALTE TRANSFERURI			9.099.030	8.654.030	5.206.314	5.206.314	4.525.691	680.623	4.589.372
			55	01		A. Transferuri interne			9.079.030	8.634.030	5.206.314	5.206.314	4.525.691	680.623	4.589.372
			55	01	18	Alte transferuri curente interne			7.342.030	7.342.030	3.920.314	3.920.314	3.239.691	680.623	3.303.372
			55	01	63	Finantarea invatamantului particular sau confesional acreditat			1.737.000	1.292.000	1.286.000	1.286.000	1.286.000		1.286.000
			55	02		B. Transferuri curente in strainatate (catre organizatii internationale)			20.000	20.000					
			55	02	04	Alte transferuri curente in strainatate			20.000	20.000					
			57			TITLUL VIII ASISTENTA SOCIALA			10.917.890	7.961.110	10.917.890	10.917.890	7.057.918	3.859.972	7.175.909
			57	02		Ajutoare sociale			10.917.890	7.961.110	10.917.890	10.917.890	7.057.918	3.859.972	7.175.909
			57	02	01	Ajutoare sociale in numerar			10.641.000	7.717.330	10.641.000	10.641.000	6.967.635	3.673.365	7.077.461
			57	02	02	Ajutoare sociale in natura			150.000	120.000	150.000	150.000	89.818	60.182	89.818
			57	02	03	Tichete de cresa si tichete sociale pentru gradinita			10.000	6.890	10.000	10.000	465	9.535	8.630
			57	02	04	Tichete cadou acordate pentru cheltuieli sociale			116.890	116.890	116.890	116.890		116.890	
			59			TITLUL XI ALTE CHELTUIELI			6.889.000	4.924.200	6.595.540	6.595.540	3.864.573	2.730.967	3.904.934
			59	01		Burse			5.012.000	3.219.700	5.012.000	5.012.000	2.395.503	2.616.497	2.431.023
			59	12		Sustinerea cultelor			1.157.000	1.157.000	1.132.000	1.132.000	1.132.000		1.132.000

Capi- tol	Sub- capi- tol	Pa- ra- graf	Gru- pa / Titlu	Ar- ti- col	Ali- ne- at	Denumire indicator	Credite de angajament		Credite bugetare		Angajamente bugetare	Angajamente legale	Plati efectuate	Angajamente legale de platit	Cheltuieli efective
							aprobate la finele perioadei de raportare	trimestriale cumulate	aprobate la finele perioadei de raportare	trimestriale cumulate					
A						B	1	2	3	4	5	6	7	8=6-7	9
			59	40		Sume aferente persoanelor cu handicap neincadrate			720.000	547.500	451.540	451.540	337.070	114.470	341.911
			79			OPERATIUNI FINANCIARE			10.137.000	6.136.000	10.137.000	10.137.000	6.134.033	4.002.967	
			81			TITLUL XIX RAMBURSARI DE CREDITE			10.137.000	6.136.000	10.137.000	10.137.000	6.134.033	4.002.967	
			81	02		Rambursari de credite interne			10.137.000	6.136.000	10.137.000	10.137.000	6.134.033	4.002.967	
			81	02	05	Rambursari de credite aferente datoriei publice interne locale			10.137.000	6.136.000	10.137.000	10.137.000	6.134.033	4.002.967	
			84			PLATI EFECTUATE IN ANII PRECEDENTI SI RECUPERATE IN ANUL CURENT			-562.500	-562.500	-572.466	-572.466	-572.466		
			85			Titlul XXI PLATI EFECTUATE IN ANII PRECEDENTI SI RECUPERATE IN ANUL CURENT			-562.500	-562.500	-572.466	-572.466	-572.466		
			85	01		Plati efectuate in anii precedenti si recuperate in anul curent			-562.500	-562.500	-572.466	-572.466	-572.466		
			85	01	01	Plati efectuate in anii precedenti si recuperate in anul curent (SF)			-562.500	-562.500	-572.466	-572.466	-572.466		
5100	02					Partea I-a SERVICII PUBLICE GENERALE			33.930.860	30.319.860	31.196.195	31.196.195	21.246.422	9.949.773	21.655.226
5102						AUTORITATI PUBLICE SI ACTIUNI EXTERNE			24.180.380	21.650.380	21.835.154	21.835.154	15.506.661	6.328.493	15.643.763
			01			CHELTUIELI CURENTE			24.258.030	21.728.030	21.913.056	21.913.056	15.584.563	6.328.493	15.643.763
			10			TITLUL I CHELTUIELI DE PERSONAL			16.455.000	14.410.000	16.455.000	16.455.000	12.026.786	4.428.214	12.094.821
			10	01		Cheltuieli salariale in bani			15.748.000	13.748.000	15.748.000	15.748.000	11.467.863	4.280.137	11.533.470
			10	01	01	Salarii de baza			14.078.000	12.208.000	14.078.000	14.078.000	10.399.618	3.678.382	10.493.928
			10	01	06	Alte sporuri			110.000	90.000	110.000	110.000	73.961	36.039	76.107
			10	01	12	Indemnizatii platite unor persoane din afara unitatii			430.000	390.000	430.000	430.000	301.392	128.608	301.392
			10	01	13	Drepturi de delegare			30.000	30.000	30.000	30.000	8.300	21.700	6.957

Capi- tol	Sub- capi- tol	Pa- ra- graf	Gru- pa / Titlu	Ar- ti- col	Ali- ne- at	Denumire indicator	Credite de angajament		Credite bugetare		Angajamente bugetare	Angajamente legale	Plati efectuate	Angajamente legale de platit	Cheltuieli efective
							aprobate la finele perioadei de raportare	trimestriale cumulate	aprobate la finele perioadei de raportare	trimestriale cumulate					
A						B	1	2	3	4	5	6	7	8=6-7	9
						IN ANUL CURENT			-77.650	-77.650	-77.902	-77.902	-77.902		
						85 01 Plati efectuate in anii precedenti si recuperate in anul curent			-77.650	-77.650	-77.902	-77.902	-77.902		
						85 01 01 Plati efectuate in anii precedenti si recuperate in anul curent (SF)			-77.650	-77.650	-77.902	-77.902	-77.902		
5402						ALTE SERVICII PUBLICE GENERALE			3.798.400	3.365.400	3.468.475	3.468.475	2.333.407	1.135.068	2.353.792
						01 CHELTUIELI CURENTE			3.802.500	3.369.500	3.472.589	3.472.589	2.337.521	1.135.068	2.353.792
						10 TITLUL I CHELTUIELI DE PERSONAL			3.236.000	2.804.000	3.236.000	3.236.000	2.158.896	1.077.104	2.176.393
						10 01 Cheltuieli salariale in bani			3.078.600	2.665.600	3.078.600	3.078.600	2.053.315	1.025.285	2.070.224
						10 01 01 Salarii de baza			2.832.000	2.453.000	2.832.000	2.832.000	1.927.929	904.071	1.949.943
						10 01 06 Alte sporuri			12.000	12.000	12.000	12.000	1.312	10.688	4.038
						10 01 13 Drepturi de delegare			7.000	7.000	7.000	7.000		7.000	
						10 01 17 Indemnizatii de hrana			158.000	124.000	158.000	158.000	80.046	77.954	81.445
						10 01 30 Alte drepturi salariale in bani			69.600	69.600	69.600	69.600	44.028	25.572	34.798
						10 02 Cheltuieli salariale in natura			47.400	47.400	47.400	47.400	43.700	3.700	43.700
						10 02 06 Vouchere de vacanta			47.400	47.400	47.400	47.400	43.700	3.700	43.700
						10 03 Contributii			110.000	91.000	110.000	110.000	61.881	48.119	62.469
						10 03 01 Contributii de asigurari sociale de stat			13.000	13.000	13.000	13.000	12.504	496	12.504
						10 03 02 Contributii de asigurari de somaj			1.000	1.000	1.000	1.000	396	604	396
						10 03 03 Contributii de asigurari sociale de sanatate			5.000	5.000	5.000	5.000	4.115	885	4.115
						10 03 04 Contributii de asigurari pentru accidente de munca si boli profesionale			1.000	1.000	1.000	1.000	119	881	119
						10 03 06 Contributii pentru concedii si indemnizatii			1.000	1.000	1.000	1.000	673	327	673

Capi- tol	Sub- capi- tol	Pa- ra- graf	Gru- pa / Titlu	Ar- ti- col	Ali- ne- at	Denumire indicator	Credite de angajament		Credite bugetare		Angajamente bugetare	Angajamente legale	Plati efectuate	Angajamente legale de platit	Cheltuieli efective
							aprobate la finele perioadei de raportare	trimestriale cumulate	aprobate la finele perioadei de raportare	trimestriale cumulate					
A						B	1	2	3	4	5	6	7	8=6-7	9
			10 03 07			Contributia asiguratorie pentru munca			89.000	70.000	89.000	89.000	44.074	44.926	44.662
			20			TITLUL II BUNURI SI SERVICII			516.500	515.500	236.589	236.589	178.625	57.964	177.399
			20 01			Bunuri si servicii			227.500	226.500	141.414	141.414	85.344	56.070	85.522
			20 01 01			Furnituri de birou			12.500	12.500	1.164	1.164	1.164		1.164
			20 01 02			Materiale pentru curatenie			2.000	2.000					
			20 01 03			Incalzit, iluminat si forta motrica			110.000	110.000	84.207	84.207	39.626	44.581	39.082
			20 01 04			Apa, canal si salubritate			23.000	23.000	9.139	9.139	6.290	2.849	6.808
			20 01 08			Posta, telecomunicatii, radio, tv, internet			15.000	15.000	12.285	12.285	11.679	606	11.883
			20 01 30			Alte bunuri si servicii pentru intretinere si functionare			65.000	64.000	34.619	34.619	26.585	8.034	26.585
			20 02			Reparatii curente			80.000	80.000					
			20 05			Bunuri de natura obiectelor de inventar			53.000	53.000	17.000	17.000	17.000		15.595
			20 05 30			Alte obiecte de inventar			53.000	53.000	17.000	17.000	17.000		15.595
			20 06			Deplasari, detasari, transferari			117.000	117.000	60.977	60.977	60.976	1	60.977
			20 06 01			Deplasari interne, detasari, transferari			117.000	117.000	60.977	60.977	60.976	1	60.977
			20 11			Carti, publicatii si materiale documentare			2.000	2.000	488	488	488		488
			20 13			Pregatire profesionala			16.000	16.000	11.140	11.140	11.140		11.140
			20 30			Alte cheltuieli			21.000	21.000	5.570	5.570	3.677	1.893	3.677
			20 30 30			Alte cheltuieli cu bunuri si servicii			21.000	21.000	5.570	5.570	3.677	1.893	3.677
			50			TITLUL V FONDURI DE REZERVA			50.000	50.000					
			50 04			Fond de rezerva bugetara la dispozitia autoritatilor locale			50.000	50.000					
			84			PLATI EFECTUATE IN ANII PRECEDENTI SI RECUPERATE IN ANUL CURENT			-4.100	-4.100	-4.114	-4.114	-4.114		

Capi- tol	Sub- capi- tol	Pa- ra- graf	Gru- pa / Titlu	Ar- ti- col	Ali- ne- at	Denumire indicator	Credite de angajament		Credite bugetare		Angajamente bugetare	Angajamente legale	Plati efectuate	Angajamente legale de platit	Cheltuieli efective
							aprobate la finele perioadei de raportare	trimestriale cumulate	aprobate la finele perioadei de raportare	trimestriale cumulate					
A						B	1	2	3	4	5	6	7	8=6-7	9
			85			Titlul XXI PLATI EFECTUATE IN ANII PRECEDENTI SI RECUPERATE IN ANUL CURENT			-4.100	-4.100	-4.114	-4.114	-4.114		
			85	01		Plati efectuate in anii precedenti si recuperate in anul curent			-4.100	-4.100	-4.114	-4.114	-4.114		
			85	01	01	Plati efectuate in anii precedenti si recuperate in anul curent (SF)			-4.100	-4.100	-4.114	-4.114	-4.114		
5502						TRANZACTII PRIVIND DATORIA PUBLICA SI IMPRUMUTURI			5.952.080	5.304.080	5.892.566	5.892.566	3.406.354	2.486.212	3.657.671
			01			CHELTUIELI CURENTE			5.952.080	5.304.080	5.892.566	5.892.566	3.406.354	2.486.212	3.657.671
			20			TITLUL II BUNURI SI SERVICII			100.000	90.000	40.486	40.486	38.186	2.300	38.094
			20	24		Comisioane si alte costuri aferente imprumuturilor			100.000	90.000	40.486	40.486	38.186	2.300	38.094
			20	24	02	Comisioane si alte costuri aferente imprumuturilor interne			100.000	90.000	40.486	40.486	38.186	2.300	38.094
			30			TITLUL III DOBANZI			5.852.080	5.214.080	5.852.080	5.852.080	3.368.168	2.483.912	3.619.577
			30	01		Dobanzi aferente datoriei publice interne			5.852.080	5.214.080	5.852.080	5.852.080	3.368.168	2.483.912	3.619.577
			30	01	01	Dobanzi aferente datoriei publice interne directe			5.852.080	5.214.080	5.852.080	5.852.080	3.368.168	2.483.912	3.619.577
6000	02					Partea II-a APARARE, ORDINE PUBLICA SI SIGURANTA NATIONALA			11.601.780	9.806.380	11.356.621	11.356.621	7.534.269	3.822.352	7.496.808
6102						ORDINE PUBLICA SI SIGURANTA NATIONALA			11.601.780	9.806.380	11.356.621	11.356.621	7.534.269	3.822.352	7.496.808
			01			CHELTUIELI CURENTE			11.647.000	9.851.600	11.401.854	11.401.854	7.579.502	3.822.352	7.496.808
			10			TITLUL I CHELTUIELI DE PERSONAL			10.740.000	9.004.600	10.740.000	10.740.000	7.119.903	3.620.097	6.957.833
			10	01		Cheltuieli salariale in bani			8.677.500	7.112.850	8.677.500	8.677.500	5.613.265	3.064.235	5.486.086
			10	01	01	Salarii de baza			7.930.500	6.481.850	7.930.500	7.930.500	5.290.531	2.639.969	5.222.455

Capi- tol	Sub- capi- tol	Pa- ra- graf	Gru- pa / Titlu	Ar- ti- col	Ali- ne- at	Denumire indicator	Credite de angajament		Credite bugetare		Angajamente bugetare	Angajamente legale	Plati efectuate	Angajamente legale de platit	Cheltuieli efective
							aprobat la finele perioadei de raportare	trimestriale cumulate	aprobat la finele perioadei de raportare	trimestriale cumulate					
A						B	1	2	3	4	5	6	7	8=6-7	9
			10	01	06	Alte sporuri			488.000	414.000	488.000	488.000	204.367	283.633	187.243
			10	01	13	Drepturi de delegare			6.000	6.000	6.000	6.000	120	5.880	120
			10	01	17	Indemnizatii de hrana			13.000	11.000	13.000	13.000	7.835	5.165	7.252
			10	01	30	Alte drepturi salariale in bani			240.000	200.000	240.000	240.000	110.412	129.588	69.016
			10	02		Cheltuieli salariale in natura			1.864.350	1.724.350	1.864.350	1.864.350	1.381.536	482.814	1.348.634
			10	02	02	Norme de hrana			1.640.000	1.500.000	1.640.000	1.640.000	1.184.891	455.109	1.151.989
			10	02	06	Vouchere de vacanta			224.350	224.350	224.350	224.350	196.645	27.705	196.645
			10	03		Contributii			198.150	167.400	198.150	198.150	125.102	73.048	123.113
			10	03	01	Contributii de asigurari sociale de stat			2.500	2.500	2.500	2.500	1.077	1.423	1.077
			10	03	02	Contributii de asigurari de somaj			50	50	50	50	34	16	34
			10	03	03	Contributii de asigurari sociale de sanatate			500	500	500	500	355	145	355
			10	03	04	Contributii de asigurari pentru accidente de munca si boli profesionale			20	20	20	20	10	10	10
			10	03	06	Contributii pentru concedii si indemnizatii			80	80	80	80	58	22	58
			10	03	07	Contributia asiguratorie pentru munca			195.000	164.250	195.000	195.000	123.568	71.432	121.579
			20			TITLUL II BUNURI SI SERVICII			907.000	847.000	661.854	661.854	459.599	202.255	538.975
			20	01		Bunuri si servicii			601.100	586.100	484.350	484.350	308.724	175.626	317.525
			20	01	01	Furnituri de birou			31.000	31.000	23.715	23.715	18.645	5.070	17.840
			20	01	02	Materiale pentru curatenie			7.000	7.000	3.641	3.641	1.808	1.833	1.808
			20	01	03	Incalzit, iluminat si forta motrica			150.000	147.000	96.759	96.759	63.126	33.633	63.126
			20	01	04	Apa, canal si salubritate			12.500	12.000	11.370	11.370	5.936	5.434	6.071
			20	01	05	Carburanti si lubrifianti			171.100	171.100	154.856	154.856	83.568	71.288	92.115
			20	01	06	Piese de schimb			86.000	76.000	73.175	73.175	51.527	21.648	51.527

Capi- tol	Sub- capi- tol	Pa- ra- graf	Gru- pa / Titlu	Ar- ti- col	Ali- ne- at	Denumire indicator	Credite de angajament		Credite bugetare		Angajamente bugetare	Angajamente legale	Plati efectuate	Angajamente legale de platit	Cheltuieli efective
							aprobate la finele perioadei de raportare	trimestriale cumulate	aprobate la finele perioadei de raportare	trimestriale cumulate					
A						B	1	2	3	4	5	6	7	8=6-7	9
			20	01	08	Posta, telecomunicatii, radio, tv, internet			67.500	67.000	63.928	63.928	44.742	19.186	47.910
			20	01	09	Materiale si prestari de servicii cu caracter functional			40.000	40.000	23.912	23.912	20.455	3.457	17.487
			20	01	30	Alte bunuri si servicii pentru intretinere si functionare			36.000	35.000	32.994	32.994	18.917	14.077	19.641
			20	02		Reparatii curente			26.000	26.000	5.236	5.236	5.236		5.236
			20	05		Bunuri de natura obiectelor de inventar			150.000	130.000	64.982	64.982	64.982		135.557
			20	05	01	Uniforme si echipament			121.000	101.000	64.732	64.732	64.732		94.809
			20	05	30	Alte obiecte de inventar			29.000	29.000	250	250	250		40.748
			20	06		Deplasari, detasari, transferari			10.000	10.000	2.676	2.676	2.676		2.676
			20	06	01	Deplasari interne, detasari, transferari			10.000	10.000	2.676	2.676	2.676		2.676
			20	11		Carti, publicatii si materiale documentare			1.000	1.000					
			20	13		Pregatire profesionala			10.000	10.000	5.000	5.000	5.000		5.000
			20	30		Alte cheltuieli			108.900	83.900	99.610	99.610	72.981	26.629	72.981
			20	30	30	Alte cheltuieli cu bunuri si servicii			108.900	83.900	99.610	99.610	72.981	26.629	72.981
			84			PLATI EFECTUATE IN ANII PRECEDENTI SI RECUPERATE IN ANUL CURENT			-45.220	-45.220	-45.233	-45.233	-45.233		
			85			Titlul XXI PLATI EFECTUATE IN ANII PRECEDENTI SI RECUPERATE IN ANUL CURENT			-45.220	-45.220	-45.233	-45.233	-45.233		
			85	01		Plati efectuate in anii precedenti si recuperate in anul curent			-45.220	-45.220	-45.233	-45.233	-45.233		
			85	01	01	Plati efectuate in anii precedenti si recuperate in anul curent (SF)			-45.220	-45.220	-45.233	-45.233	-45.233		

Capi- tol	Sub- capi- tol	Pa- ra- graf	Gru- pa / Titlu	Ar- ti- col	Ali- ne- at	Denumire indicator	Credite de angajament		Credite bugetare		Angajamente bugetare	Angajamente legale	Plati efectuate	Angajamente legale de platit	Cheltuieli efective
							aprobate la finele perioadei de raportare	trimestriale cumulate	aprobate la finele perioadei de raportare	trimestriale cumulate					
A						B	1	2	3	4	5	6	7	8=6-7	9
6500	02					Partea III-a CHELTUIELI SOCIAL-CULTURALE			92.497.910	76.321.410	77.074.165	75.991.545	51.957.495	24.034.050	52.346.306
6502						INVATAMANT			25.922.730	20.333.730	22.793.987	22.793.987	13.429.271	9.364.716	13.364.222
	01					CHELTUIELI CURENTE			25.924.250	20.335.250	22.797.223	22.797.223	13.432.507	9.364.716	13.364.222
	10					TITLUL I CHELTUIELI DE PERSONAL			1.665.500	1.255.440	1.665.500	1.665.500	1.065.831	599.669	1.076.771
	10	01				Cheltuieli salariale in bani			1.612.030	1.208.970	1.612.030	1.612.030	1.026.137	585.893	1.036.844
	10	01	01			Salarii de baza			1.012.480	754.480	1.012.480	1.012.480	747.489	264.991	751.172
	10	01	06			Alte sporuri			155.760	105.760	155.760	155.760	79.266	76.494	85.624
	10	01	13			Drepturi de delegare			500	500	500	500	220	280	220
	10	01	15			Alocatii pentru transportul la si de la locul de munca			325.500	275.440	325.500	325.500	161.605	163.895	161.606
	10	01	17			Indemnizatii de hrana			77.790	52.790	77.790	77.790	37.557	40.233	38.222
	10	01	30			Alte drepturi salariale in bani			40.000	20.000	40.000	40.000		40.000	
	10	02				Cheltuieli salariale in natura			25.300	25.300	25.300	25.300	20.300	5.000	20.300
	10	02	03			Uniforme si echipament obligatoriu			5.000	5.000	5.000	5.000		5.000	
	10	02	06			Vouchere de vacanta			20.300	20.300	20.300	20.300	20.300		20.300
	10	03				Contributii			28.170	21.170	28.170	28.170	19.394	8.776	19.627
	10	03	07			Contributia asiguratorie pentru munca			28.170	21.170	28.170	28.170	19.394	8.776	19.627
	20					TITLUL II BUNURI SI SERVICII			16.150.750	13.601.390	13.594.787	13.594.787	8.166.740	5.428.047	8.033.484
	20	01				Bunuri si servicii			12.979.700	10.803.430	11.713.931	11.713.931	6.786.822	4.927.109	6.797.480
	20	01	01			Furnituri de birou			414.000	313.750	263.151	263.151	175.804	87.347	183.098
	20	01	02			Materiale pentru curatenie			686.500	528.560	452.775	452.775	347.199	105.576	370.303
	20	01	03			Incalzit, iluminat si forta motrica			6.878.310	5.843.900	6.878.310	6.878.310	3.419.515	3.458.795	3.417.573
	20	01	04			Apa, canal si salubritate			1.268.700	1.002.780	1.268.700	1.268.700	567.051	701.649	579.657
	20	01	05			Carburanti si lubrifianti			47.920	44.870	37.920	37.920	19.991	17.929	23.523
	20	01	06			Piese de schimb			29.500	25.950	15.179	15.179	13.971	1.208	16.939
	20	01	07			Transport			909.500	908.500	721.113	721.113	721.113		721.113

Capi- tol	Sub- capi- tol	Pa- ra- graf	Gru- pa / Titlu	Ar- ti- col	Ali- ne- at	Denumire indicator	Credite de angajament		Credite bugetare		Angajamente bugetare	Angajamente legale	Plati efectuate	Angajamente legale de platit	Cheltuieli efective
							aprobate la finele perioadei de raportare	trimestriale cumulate	aprobate la finele perioadei de raportare	trimestriale cumulate					
A						B	1	2	3	4	5	6	7	8=6-7	9
			20	01	08	Posta, telecomunicatii, radio, tv, internet			598.400	445.620	598.400	598.400	313.581	284.819	314.019
			20	01	09	Materiale si prestari de servicii cu caracter functional			584.650	439.160	363.233	363.233	261.663	101.570	272.094
			20	01	30	Alte bunuri si servicii pentru intretinere si functionare			1.562.220	1.250.340	1.115.150	1.115.150	946.934	168.216	899.161
			20	02		Reparatii curente			912.450	908.950	568.477	568.477	435.075	133.402	435.141
			20	03		Hrana			381.000	291.000	175.120	175.120	175.120		166.767
			20	03	01	Hrana pentru oameni			381.000	291.000	175.120	175.120	175.120		166.767
			20	04		Medicamente si materiale sanitare			53.500	32.500					122.625
			20	04	01	Medicamente			13.000	8.000					
			20	04	02	Materiale sanitare			20.000	12.000					120.879
			20	04	04	Dezinfectanti			20.500	12.500					1.746
			20	05		Bunuri de natura obiectelor de inventar			961.000	832.480	603.315	603.315	460.875	142.440	209.473
			20	05	03	Lenjerie si accesorii de pat			12.500	12.500	12.500	12.500	9.580	2.920	
			20	05	30	Alte obiecte de inventar			948.500	819.980	590.815	590.815	451.295	139.520	209.473
			20	06		Deplasari, detasari, transferari			36.000	32.980	13.811	13.811	9.498	4.313	9.568
			20	06	01	Deplasari interne, detasari, transferari			36.000	32.980	13.811	13.811	9.498	4.313	9.568
			20	11		Carti, publicatii si materiale documentare			24.000	18.000	7.000	7.000	1.000	6.000	2.999
			20	12		Consultanta si expertiza			1.000						
			20	13		Pregatire profesionala			262.000	189.330	136.992	136.992	80.700	56.292	75.700
			20	14		Protectia muncii			61.900	50.610	42.182	42.182	32.109	10.073	32.109
			20	30		Alte cheltuieli			478.200	442.110	333.959	333.959	185.541	148.418	181.622
			20	30	30	Alte cheltuieli cu bunuri si servicii			478.200	442.110	333.959	333.959	185.541	148.418	181.622
			55			TITLUL VII ALTE TRANSFERURI			1.933.000	1.488.000	1.361.936	1.361.936	1.361.936		1.361.936

Capi- tol	Sub- capi- tol	Pa- ra- graf	Gru- pa / Titlu	Ar- ti- col	Ali- ne- at	Denumire indicator	Credite de angajament		Credite bugetare		Angajamente bugetare	Angajamente legale	Plati efectuate	Angajamente legale de platit	Cheltuieli efective
							aprobate la finele perioadei de raportare	trimestriale cumulate	aprobate la finele perioadei de raportare	trimestriale cumulate					
A						B	1	2	3	4	5	6	7	8=6-7	9
			55	01		A. Transferuri interne			1.933.000	1.488.000	1.361.936	1.361.936	1.361.936		1.361.936
			55	01	18	Alte transferuri curente interne			196.000	196.000	75.936	75.936	75.936		75.936
			55	01	63	Finantarea invatamantului particular sau confesional acreditat			1.737.000	1.292.000	1.286.000	1.286.000	1.286.000		1.286.000
			57			TITLUL VIII ASISTENTA SOCIALA			1.073.000	703.220	1.073.000	1.073.000	395.620	677.380	411.020
			57	02		Ajutoare sociale			1.073.000	703.220	1.073.000	1.073.000	395.620	677.380	411.020
			57	02	01	Ajutoare sociale in numerar			913.000	576.330	913.000	913.000	305.337	607.663	312.572
			57	02	02	Ajutoare sociale in natura			150.000	120.000	150.000	150.000	89.818	60.182	89.818
			57	02	03	Tichete de cresa si tichete sociale pentru gradinita			10.000	6.890	10.000	10.000	465	9.535	8.630
			59			TITLUL XI ALTE CHELTUIELI			5.102.000	3.287.200	5.102.000	5.102.000	2.442.380	2.659.620	2.481.011
			59	01		Burse			5.012.000	3.219.700	5.012.000	5.012.000	2.395.503	2.616.497	2.431.023
			59	40		Sume aferente persoanelor cu handicap neincadrate			90.000	67.500	90.000	90.000	46.877	43.123	49.988
			84			PLATI EFECTUATE IN ANII PRECEDENTI SI RECUPERATE IN ANUL CURENT			-1.520	-1.520	-3.236	-3.236	-3.236		
			85			Titlul XXI PLATI EFECTUATE IN ANII PRECEDENTI SI RECUPERATE IN ANUL CURENT			-1.520	-1.520	-3.236	-3.236	-3.236		
			85	01		Plati efectuate in anii precedenti si recuperate in anul curent			-1.520	-1.520	-3.236	-3.236	-3.236		
			85	01	01	Plati efectuate in anii precedenti si recuperate in anul curent (SF)			-1.520	-1.520	-3.236	-3.236	-3.236		
6602						SANATATE			13.070.000	10.609.000	7.054.908	7.054.908	5.232.628	1.822.280	5.086.649
			01			CHELTUIELI CURENTE			13.070.000	10.609.000	7.054.908	7.054.908	5.232.628	1.822.280	5.086.649
			10			TITLUL I CHELTUIELI DE PERSONAL			5.700.000	4.429.000	5.700.000	5.700.000	3.983.636	1.716.364	3.988.566

Capi- tol	Sub- capi- tol	Pa- ra- graf	Gru- pa / Titlu	Ar- ti- col	Ali- ne- at	Denumire indicator	Credite de angajament		Credite bugetare		Angajamente bugetare	Angajamente legale	Plati efectuate	Angajamente legale de platit	Cheltuieli efective
							aprobat la finele perioadei de raportare	trimestriale cumulate	aprobat la finele perioadei de raportare	trimestriale cumulate					
							A						B	1	2
			10	01		Cheltuieli salariale in bani			5.454.000	4.215.000	5.454.000	5.454.000	3.813.043	1.640.957	3.817.791
			10	01	01	Salarii de baza			4.410.000	3.330.000	4.410.000	4.410.000	3.204.711	1.205.289	3.209.523
			10	01	06	Alte sporuri			625.000	520.000	625.000	625.000	399.627	225.373	403.531
			10	01	17	Indemnizatii de hrana			244.000	200.000	244.000	244.000	152.827	91.173	153.243
			10	01	30	Alte drepturi salariale in bani			175.000	165.000	175.000	175.000	55.878	119.122	51.494
			10	02		Cheltuieli salariale in natura			89.000	89.000	89.000	89.000	82.150	6.850	82.150
			10	02	06	Vouchere de vacanta			89.000	89.000	89.000	89.000	82.150	6.850	82.150
			10	03		Contributii			157.000	125.000	157.000	157.000	88.443	68.557	88.625
			10	03	01	Contributii de asigurari sociale de stat			4.000	4.000	4.000	4.000	2.144	1.856	2.144
			10	03	02	Contributii de asigurari de somaj			2.000	2.000	2.000	2.000	68	1.932	68
			10	03	03	Contributii de asigurari sociale de sanatate			2.000	2.000	2.000	2.000	705	1.295	705
			10	03	04	Contributii de asigurari pentru accidente de munca si boli profesionale			2.000	2.000	2.000	2.000	22	1.978	22
			10	03	06	Contributii pentru concedii si indemnizatii			2.000	2.000	2.000	2.000	115	1.885	115
			10	03	07	Contributia asiguratorie pentru munca			145.000	113.000	145.000	145.000	85.389	59.611	85.571
			20			TITLUL II BUNURI SI SERVICII			7.340.000	6.150.000	1.325.960	1.325.960	1.220.044	105.916	1.069.135
			20	01		Bunuri si servicii			285.000	245.000	106.206	106.206	24.505	81.701	24.505
			20	01	01	Furnituri de birou			70.000	60.000	66.210	66.210	7.026	59.184	7.026
			20	01	02	Materiale pentru curatenie			75.000	65.000	2.468	2.468	2.361	107	2.361
			20	01	09	Materiale si prestari de servicii cu caracter functional			140.000	120.000	37.528	37.528	15.118	22.410	15.118
			20	04		Medicamente si materiale sanitare			1.110.000	980.000	93.489	93.489	73.623	19.866	76.830
			20	04	01	Medicamente			40.000	30.000	26.053	26.053	26.053		26.053

Capi- tol	Sub- capi- tol	Pa- ra- graf	Gru- pa / Titlu	Ar- ti- col	Ali- ne- at	Denumire indicator	Credite de angajament		Credite bugetare		Angajamente bugetare	Angajamente legale	Plati efectuate	Angajamente legale de platit	Cheltuieli efective
							aprobate la finele perioadei de raportare	trimestriale cumulate	aprobate la finele perioadei de raportare	trimestriale cumulate					
A						B	1	2	3	4	5	6	7	8=6-7	9
			20	04	02	Materiale sanitare			870.000	800.000	67.436	67.436	47.570	19.866	50.777
			20	04	04	Dezinfectanti			200.000	150.000					
			20	05		Bunuri de natura obiectelor de inventar			90.000	70.000	4.463	4.463	4.463		
			20	05	30	Alte obiecte de inventar			90.000	70.000	4.463	4.463	4.463		
			20	06		Deplasari, detasari, transferari			5.000	5.000					
			20	06	01	Deplasari interne, detasari, transferari			5.000	5.000					
			20	13		Pregatire profesionala			10.000	10.000					
			20	30		Alte cheltuieli			5.840.000	4.840.000	1.121.802	1.121.802	1.117.453	4.349	967.800
			20	30	30	Alte cheltuieli cu bunuri si servicii			5.840.000	4.840.000	1.121.802	1.121.802	1.117.453	4.349	967.800
			55			TITLUL VII ALTE TRANSFERURI			30.000	30.000	28.948	28.948	28.948		28.948
			55	01		A. Transferuri interne			30.000	30.000	28.948	28.948	28.948		28.948
			55	01	18	Alte transferuri curente interne			30.000	30.000	28.948	28.948	28.948		28.948
6702						CULTURA, RECREERE SI RELIGIE			16.469.400	15.452.900	12.345.632	11.263.012	10.269.512	993.500	10.148.424
			01			CHELTUIELI CURENTE			16.469.400	15.452.900	12.345.632	11.263.012	10.269.512	993.500	10.148.424
			10			TITLUL I CHELTUIELI DE PERSONAL			824.500	824.500	824.500	824.500	556.927	267.573	566.246
			10	01		Cheltuieli salariale in bani			780.500	780.500	780.500	780.500	527.815	252.685	536.918
			10	01	01	Salarii de baza			701.500	701.500	701.500	701.500	488.713	212.787	497.206
			10	01	06	Alte sporuri			7.000	7.000	7.000	7.000	3.432	3.568	3.784
			10	01	17	Indemnizatii de hrana			56.000	56.000	56.000	56.000	32.581	23.419	33.353
			10	01	30	Alte drepturi salariale in bani			16.000	16.000	16.000	16.000	3.089	12.911	2.575
			10	02		Cheltuieli salariale in natura			22.000	22.000	22.000	22.000	17.250	4.750	17.250
			10	02	06	Vouchere de vacanta			22.000	22.000	22.000	22.000	17.250	4.750	17.250
			10	03		Contributii			22.000	22.000	22.000	22.000	11.862	10.138	12.078
			10	03	07	Contributia asiguratorie pentru munca			22.000	22.000	22.000	22.000	11.862	10.138	12.078
			20			TITLUL II BUNURI SI SERVICII			5.420.500	5.054.000	5.143.223	4.060.603	3.600.914	459.689	3.470.507
			20	01		Bunuri si servicii			236.000	184.250	216.474	216.474	144.980	71.494	145.217

Capi- tol	Sub- capi- tol	Pa- ra- graf	Gru- pa / Titlu	Ar- ti- col	Ali- ne- at	Denumire indicator	Credite de angajament		Credite bugetare		Angajamente bugetare	Angajamente legale	Plati efectuate	Angajamente legale de platit	Cheltuieli efective
							aprobate la finele perioadei de raportare	trimestriale cumulate	aprobate la finele perioadei de raportare	trimestriale cumulate					
A						B	1	2	3	4	5	6	7	8=6-7	9
			20	01	01	Furnituri de birou			1.000	750	195	195	195		195
			20	01	02	Materiale pentru curatenie			2.000	1.500					
			20	01	03	Incalzit, iluminat si forta motrica			175.000	125.000	174.603	174.603	107.582	67.021	107.582
			20	01	04	Apa, canal si salubritate			4.000	3.000	2.999	2.999	1.844	1.155	2.023
			20	01	08	Posta, telecomunicatii, radio, tv, internet			10.000	10.000	1.000	1.000	176	824	234
			20	01	30	Alte bunuri si servicii pentru intretinere si functionare			44.000	44.000	37.677	37.677	35.183	2.494	35.183
			20	02		Reparatii curente			875.080	875.080	737.406	737.406	735.287	2.119	735.287
			20	05		Bunuri de natura obiectelor de inventar			185.300	185.300	147.754	147.754	104.434	43.320	1.037
			20	05	30	Alte obiecte de inventar			185.300	185.300	147.754	147.754	104.434	43.320	1.037
			20	30		Alte cheltuieli			4.124.120	3.809.370	4.041.589	2.958.969	2.616.213	342.756	2.588.966
			20	30	30	Alte cheltuieli cu bunuri si servicii			4.124.120	3.809.370	4.041.589	2.958.969	2.616.213	342.756	2.588.966
			51			TITLUL VI TRANSFERURI INTRE UNITATI ALE ADMINISTRATIEI PUBLICE			6.280.000	5.630.000	3.600.000	3.600.000	3.600.000		3.600.000
			51	01		Transferuri curente			6.280.000	5.630.000	3.600.000	3.600.000	3.600.000		3.600.000
			51	01	01	Transferuri catre institutiile publice			6.280.000	5.630.000	3.600.000	3.600.000	3.600.000		3.600.000
			55			TITLUL VII ALTE TRANSFERURI			2.787.400	2.787.400	1.645.909	1.645.909	1.379.671	266.238	1.379.671
			55	01		A. Transferuri interne			2.767.400	2.767.400	1.645.909	1.645.909	1.379.671	266.238	1.379.671
			55	01	18	Alte transferuri curente interne			2.767.400	2.767.400	1.645.909	1.645.909	1.379.671	266.238	1.379.671
			55	02		B. Transferuri curente in strainatate (catre organizatii internationale)			20.000	20.000					
			55	02	04	Alte transferuri curente in strainatate			20.000	20.000					
			59			TITLUL XI ALTE CHELTUIELI			1.157.000	1.157.000	1.132.000	1.132.000	1.132.000		1.132.000
			59	12		Sustinerea cultelor			1.157.000	1.157.000	1.132.000	1.132.000	1.132.000		1.132.000

Capi- tol	Sub- capi- tol	Pa- ra- graf	Gru- pa / Titlu	Ar- ti- col	Ali- ne- at	Denumire indicator	Credite de angajament		Credite bugetare		Angajamente bugetare	Angajamente legale	Plati efectuate	Angajamente legale de platit	Cheltuieli efective
							aprobate la finele perioadei de raportare	trimestriale cumulate	aprobate la finele perioadei de raportare	trimestriale cumulate					
A						B	1	2	3	4	5	6	7	8=6-7	9
6802						ASIGURARI SI ASISTENTA SOCIALA			37.035.780	29.925.780	34.879.638	34.879.638	23.026.084	11.853.554	23.747.011
			01			CHELTUIELI CURENTE			37.424.790	30.314.790	35.276.601	35.276.601	23.423.047	11.853.554	23.747.011
			10			TITLUL I CHELTUIELI DE PERSONAL			20.420.520	16.025.520	20.420.520	20.420.520	13.288.528	7.131.992	13.509.209
			10	01		Cheltuieli salariale in bani			19.296.520	14.921.520	19.296.520	19.296.520	12.454.295	6.842.225	12.670.235
			10	01	01	Salarii de baza			16.653.520	12.461.520	16.653.520	16.653.520	11.127.283	5.526.237	11.297.959
			10	01	06	Alte sporuri			938.000	903.000	938.000	938.000	258.223	679.777	294.619
			10	01	12	Indemnizatii platite unor persoane din afara unitatii			2.000	2.000	2.000	2.000		2.000	
			10	01	13	Drepturi de delegare			2.000	2.000	2.000	2.000		2.000	
			10	01	17	Indemnizatii de hrana			1.551.000	1.424.000	1.551.000	1.551.000	1.000.364	550.636	1.010.485
			10	01	30	Alte drepturi salariale in bani			150.000	129.000	150.000	150.000	68.425	81.575	67.172
			10	02		Cheltuieli salariale in natura			563.000	563.000	563.000	563.000	510.630	52.370	509.905
			10	02	06	Vouchere de vacanta			563.000	563.000	563.000	563.000	510.630	52.370	509.905
			10	03		Contributii			561.000	541.000	561.000	561.000	323.603	237.397	329.069
			10	03	01	Contributii de asigurari sociale de stat			47.000	47.000	47.000	47.000	34.245	12.755	34.245
			10	03	02	Contributii de asigurari de somaj			3.000	3.000	3.000	3.000	1.076	1.924	1.076
			10	03	03	Contributii de asigurari sociale de sanatate			23.000	23.000	23.000	23.000	11.271	11.729	11.271
			10	03	04	Contributii de asigurari pentru accidente de munca si boli profesionale			3.000	3.000	3.000	3.000	363	2.637	363
			10	03	06	Contributii pentru concedii si indemnizatii			5.000	5.000	5.000	5.000	1.842	3.158	1.842
			10	03	07	Contributia asiguratorie pentru munca			480.000	460.000	480.000	480.000	274.806	205.194	280.272
			20			TITLUL II BUNURI SI SERVICII			3.033.780	2.935.780	2.764.159	2.764.159	1.710.921	1.053.238	1.646.202
			20	01		Bunuri si servicii			1.457.780	1.420.780	1.405.598	1.405.598	854.972	550.626	838.322

Capi- tol	Sub- capi- tol	Pa- ra- graf	Gru- pa / Titlu	Ar- ti- col	Ali- ne- at	Denumire indicator	Credite de angajament		Credite bugetare		Angajamente bugetare	Angajamente legale	Plati efectuate	Angajamente legale de platit	Cheltuieli efective
							aprobate la finele perioadei de raportare	trimestriale cumulate	aprobate la finele perioadei de raportare	trimestriale cumulate					
A						B	1	2	3	4	5	6	7	8=6-7	9
			20	01	01	Furnituri de birou			30.000	30.000	22.247	22.247	8.293	13.954	10.412
			20	01	02	Materiale pentru curatenie			104.000	98.000	60.071	60.071	55.096	4.975	56.035
			20	01	03	Incalzit, iluminat si forta motrica			777.780	777.780	777.780	777.780	440.923	336.857	413.501
			20	01	04	Apa, canal si salubritate			134.000	134.000	134.000	134.000	93.662	40.338	99.291
			20	01	05	Carburanti si lubrifianti			15.000	15.000	15.000	15.000		15.000	12.350
			20	01	06	Piese de schimb			7.000	7.000	7.000	7.000		7.000	
			20	01	07	Transport			16.000	16.000	16.000	16.000	589	15.411	589
			20	01	08	Posta, telecomunicatii, radio, tv, internet			18.000	18.000	18.000	18.000	10.257	7.743	10.642
			20	01	09	Materiale si prestari de servicii cu caracter functional			69.000	69.000	68.500	68.500	27.740	40.760	13.758
			20	01	30	Alte bunuri si servicii pentru intretinere si functionare			287.000	256.000	287.000	287.000	218.412	68.588	221.744
			20	02		Reparatii curente			105.000	105.000	105.000	105.000	39.847	65.153	14.197
			20	03		Hrana			968.000	918.000	968.000	968.000	711.295	256.705	694.795
			20	03	01	Hrana pentru oameni			968.000	918.000	968.000	968.000	711.295	256.705	694.795
			20	04		Medicamente si materiale sanitare			104.000	93.000	36.247	36.247	32.247	4.000	38.675
			20	04	01	Medicamente			20.000	20.000	12.150	12.150	10.150	2.000	11.591
			20	04	02	Materiale sanitare			84.000	73.000	24.097	24.097	22.097	2.000	27.084
			20	05		Bunuri de natura obiectelor de inventar			87.000	87.000	41.933	41.933	16.933	25.000	
			20	05	01	Uniforme si echipament			2.000	2.000					
			20	05	03	Lenjerie si accesorii de pat			5.000	5.000					
			20	05	30	Alte obiecte de inventar			80.000	80.000	41.933	41.933	16.933	25.000	
			20	06		Deplasari, detasari, transferari			7.000	7.000	5.000	5.000		5.000	3.178
			20	06	01	Deplasari interne, detasari, transferari			7.000	7.000	5.000	5.000		5.000	3.178
			20	13		Pregatire profesionala			51.000	51.000	50.000	50.000		50.000	

Capi- tol	Sub- capi- tol	Pa- ra- graf	Gru- pa / Titlu	Ar- ti- col	Ali- ne- at	Denumire indicator	Credite de angajament		Credite bugetare		Angajamente bugetare	Angajamente legale	Plati efectuate	Angajamente legale de platit	Cheltuieli efective
							aprobate la finele perioadei de raportare	trimestriale cumulate	aprobate la finele perioadei de raportare	trimestriale cumulate					
A						B	1	2	3	4	5	6	7	8=6-7	9
			20	30		Alte cheltuieli			254.000	254.000	152.381	152.381	55.627	96.754	57.035
			20	30	30	Alte cheltuieli cu bunuri si servicii			254.000	254.000	152.381	152.381	55.627	96.754	57.035
			55			TITLUL VII ALTE TRANSFERURI			3.995.600	3.995.600	2.117.032	2.117.032	1.702.647	414.385	1.766.328
			55	01		A. Transferuri interne			3.995.600	3.995.600	2.117.032	2.117.032	1.702.647	414.385	1.766.328
			55	01	18	Alte transferuri curente interne			3.995.600	3.995.600	2.117.032	2.117.032	1.702.647	414.385	1.766.328
			57			TITLUL VIII ASISTENTA SOCIALA			9.844.890	7.257.890	9.844.890	9.844.890	6.662.298	3.182.592	6.764.889
			57	02		Ajutoare sociale			9.844.890	7.257.890	9.844.890	9.844.890	6.662.298	3.182.592	6.764.889
			57	02	01	Ajutoare sociale in numerar			9.728.000	7.141.000	9.728.000	9.728.000	6.662.298	3.065.702	6.764.889
			57	02	04	Tichete cadou acordate pentru cheltuieli sociale			116.890	116.890	116.890	116.890		116.890	
			59			TITLUL XI ALTE CHELTUIELI			130.000	100.000	130.000	130.000	58.653	71.347	60.383
			59	40		Sume aferente persoanelor cu handicap neincadrate			130.000	100.000	130.000	130.000	58.653	71.347	60.383
			84			PLATI EFECTUATE IN ANII PRECEDENTI SI RECUPERATE IN ANUL CURENT			-389.010	-389.010	-396.963	-396.963	-396.963		
			85			Titlul XXI PLATI EFECTUATE IN ANII PRECEDENTI SI RECUPERATE IN ANUL CURENT			-389.010	-389.010	-396.963	-396.963	-396.963		
			85	01		Plati efectuate in anii precedenti si recuperate in anul curent			-389.010	-389.010	-396.963	-396.963	-396.963		
			85	01	01	Plati efectuate in anii precedenti si recuperate in anul curent (SF)			-389.010	-389.010	-396.963	-396.963	-396.963		
7000	02					Partea IV-a SERVICII SI DEZVOLTARE PUBLICA, LOCUINTE, MEDIU SI APE			40.903.230	35.977.230	37.796.268	37.796.268	25.224.062	12.572.206	18.374.547
7002						LOCUINTE, SERVICII SI DEZVOLTARE PUBLICA			39.453.230	34.527.230	37.249.854	37.249.854	24.801.820	12.448.034	17.952.305
			01			CHELTUIELI CURENTE			29.357.900	28.432.900	27.154.538	27.154.538	18.709.471	8.445.067	17.952.305

Capi- tol	Sub- capi- tol	Pa- ra- graf	Gru- pa / Titlu	Ar- ti- col	Ali- ne- at	Denumire indicator	Credite de angajament		Credite bugetare		Angajamente bugetare	Angajamente legale	Plati efectuate	Angajamente legale de platit	Cheltuieli efective
							aprobate la finele perioadei de raportare	trimestriale cumulate	aprobate la finele perioadei de raportare	trimestriale cumulate					
A						B	1	2	3	4	5	6	7	8=6-7	9
			10			TITLUL I CHELTUIELI DE PERSONAL			4.340.000	4.020.000	4.340.000	4.340.000	2.684.792	1.655.208	2.553.231
			10	01		Cheltuieli salariale in bani			4.092.000	3.792.000	4.092.000	4.092.000	2.546.477	1.545.523	2.417.741
			10	01	01	Salarii de baza			3.660.000	3.360.000	3.660.000	3.660.000	2.327.885	1.332.115	2.220.797
			10	01	06	Alte sporuri			100.000	100.000	100.000	100.000	46.754	53.246	38.256
			10	01	13	Drepturi de delegare			2.000	2.000	2.000	2.000		2.000	
			10	01	17	Indemnizatii de hrana			240.000	240.000	240.000	240.000	142.091	97.909	131.487
			10	01	30	Alte drepturi salariale in bani			90.000	90.000	90.000	90.000	29.747	60.253	27.201
			10	02		Cheltuieli salariale in natura			100.000	100.000	100.000	100.000	69.200	30.800	69.200
			10	02	06	Vouchere de vacanta			100.000	100.000	100.000	100.000	69.200	30.800	69.200
			10	03		Contributii			148.000	128.000	148.000	148.000	69.115	78.885	66.290
			10	03	01	Contributii de asigurari sociale de stat			27.000	27.000	27.000	27.000	9.225	17.775	9.225
			10	03	02	Contributii de asigurari de somaj			3.000	3.000	3.000	3.000	292	2.708	292
			10	03	03	Contributii de asigurari sociale de sanatate			10.000	10.000	10.000	10.000	3.036	6.964	3.036
			10	03	04	Contributii de asigurari pentru accidente de munca si boli profesionale			1.000	1.000	1.000	1.000	88	912	88
			10	03	06	Contributii pentru concedii si indemnizatii			2.000	2.000	2.000	2.000	496	1.504	496
			10	03	07	Contributia asiguratorie pentru munca			105.000	85.000	105.000	105.000	55.978	49.022	53.153
			20			TITLUL II BUNURI SI SERVICII			24.867.900	24.262.900	22.764.538	22.764.538	15.974.679	6.789.859	15.349.074
			20	01		Bunuri si servicii			22.092.000	21.487.000	20.359.538	20.359.538	14.258.558	6.100.980	14.293.500
			20	01	01	Furnituri de birou			2.000	2.000	1.996	1.996	1.996		1.996
			20	01	02	Materiale pentru curatenie			50.000	45.000	1.334	1.334	1.118	216	3.582
			20	01	03	Incalzit, iluminat si forta motrica			1.600.000	1.600.000	1.065.413	1.065.413	604.560	460.853	569.424
			20	01	04	Apa, canal si salubritate			11.600.000	11.200.000	11.597.837	11.597.837	8.646.672	2.951.165	8.807.732

Capi- tol	Sub- capi- tol	Pa- ra- graf	Gru- pa / Titlu	Ar- ti- col	Ali- ne- at	Denumire indicator	Credite de angajament		Credite bugetare		Angajamente bugetare	Angajamente legale	Plati efectuate	Angajamente legale de platit	Cheltuieli efective
							aprobate la finele perioadei de raportare	trimestriale cumulate	aprobate la finele perioadei de raportare	trimestriale cumulate					
A						B	1	2	3	4	5	6	7	8=6-7	9
			20	01	06	Piese de schimb			20.000	20.000	16.507	16.507	13.522	2.985	13.522
			20	01	08	Posta, telecomunicatii, radio, tv, internet			10.000	10.000	7.208	7.208	4.477	2.731	4.932
			20	01	09	Materiale si prestari de servicii cu caracter functional			6.730.000	6.730.000	5.944.848	5.944.848	3.902.378	2.042.470	3.744.948
			20	01	30	Alte bunuri si servicii pentru intretinere si functionare			2.080.000	1.880.000	1.724.395	1.724.395	1.083.835	640.560	1.147.364
			20	02		Reparatii curente			705.500	705.500	604.042	604.042	378.163	225.879	378.163
			20	05		Bunuri de natura obiectelor de inventar			531.800	531.800	427.013	427.013	368.540	58.473	420.621
			20	05	30	Alte obiecte de inventar			531.800	531.800	427.013	427.013	368.540	58.473	420.621
			20	06		Deplasari, detasari, transferari			20.000	20.000					
			20	06	01	Deplasari interne, detasari, transferari			20.000	20.000					
			20	11		Carti, publicatii si materiale documentare			14.000	14.000	5.203	5.203	5.203		5.203
			20	12		Consultanta si expertiza			115.600	115.600	115.600	115.600	23.850	91.750	24.450
			20	13		Pregatire profesionala			9.000	9.000					
			20	30		Alte cheltuieli			1.380.000	1.380.000	1.253.142	1.253.142	940.365	312.777	227.137
			20	30	30	Alte cheltuieli cu bunuri si servicii			1.380.000	1.380.000	1.253.142	1.253.142	940.365	312.777	227.137
			55			TITLUL VII ALTE TRANSFERURI			150.000	150.000	50.000	50.000	50.000		50.000
			55	01		A. Transferuri interne			150.000	150.000	50.000	50.000	50.000		50.000
			55	01	18	Alte transferuri curente interne			150.000	150.000	50.000	50.000	50.000		50.000
			79			OPERATIUNI FINANCIARE			10.137.000	6.136.000	10.137.000	10.137.000	6.134.033	4.002.967	
			81			TITLUL XIX RAMBURSARI DE CREDITE			10.137.000	6.136.000	10.137.000	10.137.000	6.134.033	4.002.967	
			81	02		Rambursari de credite interne			10.137.000	6.136.000	10.137.000	10.137.000	6.134.033	4.002.967	
			81	02	05	Rambursari de credite aferente datoriei publice interne locale			10.137.000	6.136.000	10.137.000	10.137.000	6.134.033	4.002.967	

Capi- tol	Sub- capi- tol	Pa- ra- graf	Gru- pa / Titlu	Ar- ti- col	Ali- ne- at	Denumire indicator	Credite de angajament		Credite bugetare		Angajamente bugetare	Angajamente legale	Plati efectuate	Angajamente legale de platit	Cheltuieli efective
							aprobat la finele perioadei de raportare	trimestriale cumulate	aprobat la finele perioadei de raportare	trimestriale cumulate					
A						B	1	2	3	4	5	6	7	8=6-7	9
			84			PLATI EFECTUATE IN ANII PRECEDENTI SI RECUPERATE IN ANUL CURENT			-41.670	-41.670	-41.684	-41.684	-41.684		
			85			Titlul XXI PLATI EFECTUATE IN ANII PRECEDENTI SI RECUPERATE IN ANUL CURENT			-41.670	-41.670	-41.684	-41.684	-41.684		
			85	01		Plati efectuate in anii precedenti si recuperate in anul curent			-41.670	-41.670	-41.684	-41.684	-41.684		
			85	01	01	Plati efectuate in anii precedenti si recuperate in anul curent (SF)			-41.670	-41.670	-41.684	-41.684	-41.684		
7402			01			PROTECTIA MEDIULUI			1.450.000	1.450.000	546.414	546.414	422.242	124.172	422.242
			01			CHELTUIELI CURENTE			1.450.000	1.450.000	546.414	546.414	422.242	124.172	422.242
			20			TITLUL II BUNURI SI SERVICII			1.250.000	1.250.000	546.414	546.414	422.242	124.172	422.242
			20	02		Reparatii curente			150.000	150.000	150.000	150.000	25.828	124.172	25.828
			20	30		Alte cheltuieli			1.100.000	1.100.000	396.414	396.414	396.414		396.414
			20	30	30	Alte cheltuieli cu bunuri si servicii			1.100.000	1.100.000	396.414	396.414	396.414		396.414
			55			TITLUL VII ALTE TRANSFERURI			200.000	200.000					
			55	01		A. Transferuri interne			200.000	200.000					
			55	01	18	Alte transferuri curente interne			200.000	200.000					
8000	02					Partea V-a ACTIUNI ECONOMICE			28.302.870	27.741.870	27.608.696	27.608.696	23.779.380	3.829.316	23.831.394
8302						AGRICULTURA, SILVICULTURA, SI VANATOARE			1.158.000	997.000	1.062.332	1.062.332	586.005	476.327	590.369
			01			CHELTUIELI CURENTE			1.158.000	997.000	1.062.332	1.062.332	586.005	476.327	590.369
			10			TITLUL I CHELTUIELI DE PERSONAL			688.000	537.000	688.000	688.000	425.067	262.933	429.431
			10	01		Cheltuieli salariale in bani			660.000	510.000	660.000	660.000	404.879	255.121	409.127
			10	01	01	Salarii de baza			590.000	450.000	590.000	590.000	378.951	211.049	383.609
			10	01	17	Indemnizatii de hrana			35.000	30.000	35.000	35.000	20.772	14.228	21.293

Capi- tol	Sub- capi- tol	Pa- ra- graf	Gru- pa / Titlu	Ar- ti- col	Ali- ne- at	Denumire indicator	Credite de angajament		Credite bugetare		Angajamente bugetare	Angajamente legale	Plati efectuate	Angajamente legale de platit	Cheltuieli efective
							aprobate la finele perioadei de raportare	trimestriale cumulate	aprobate la finele perioadei de raportare	trimestriale cumulate					
A						B	1	2	3	4	5	6	7	8=6-7	9
			10	01	30	Alte drepturi salariale in bani			35.000	30.000	35.000	35.000	5.156	29.844	4.225
			10	02		Cheltuieli salariale in natura			12.000	12.000	12.000	12.000	11.100	900	11.100
			10	02	06	Vouchere de vacanta			12.000	12.000	12.000	12.000	11.100	900	11.100
			10	03		Contributii			16.000	15.000	16.000	16.000	9.088	6.912	9.204
			10	03	07	Contributia asiguratorie pentru munca			16.000	15.000	16.000	16.000	9.088	6.912	9.204
			20			TITLUL II BUNURI SI SERVICII			470.000	460.000	374.332	374.332	160.938	213.394	160.938
			20	01		Bunuri si servicii			470.000	460.000	374.332	374.332	160.938	213.394	160.938
			20	01	09	Materiale si prestari de servicii cu caracter functional			370.000	370.000	319.647	319.647	106.253	213.394	106.253
			20	01	30	Alte bunuri si servicii pentru intretinere si functionare			100.000	90.000	54.685	54.685	54.685		54.685
						TRANSPORTURI			27.144.870	26.744.870	26.546.364	26.546.364	23.193.375	3.352.989	23.241.025
			01			CHELTUIELI CURENTE			27.148.200	26.748.200	26.549.698	26.549.698	23.196.709	3.352.989	23.241.025
			20			TITLUL II BUNURI SI SERVICII			5.438.190	5.438.190	4.839.688	4.839.688	4.280.158	559.530	4.324.474
			20	02		Reparatii curente			5.438.190	5.438.190	4.839.688	4.839.688	4.280.158	559.530	4.324.474
			40			TITLUL IV SUBVENTII			21.710.010	21.310.010	21.710.010	21.710.010	18.916.551	2.793.459	18.916.551
			40	03		Subventii pentru acoperirea diferentelor de pret si tarif			21.710.010	21.310.010	21.710.010	21.710.010	18.916.551	2.793.459	18.916.551
			84			TITLUL XV PLATI EFECTUATE IN ANII PRECEDENTI SI RECUPERATE IN ANUL CURENT			-3.330	-3.330	-3.334	-3.334	-3.334		
			85			Titlu XXI PLATI EFECTUATE IN ANII PRECEDENTI SI RECUPERATE IN ANUL CURENT			-3.330	-3.330	-3.334	-3.334	-3.334		
			85	01		Plati efectuate in anii precedenti si recuperate in anul curent			-3.330	-3.330	-3.334	-3.334	-3.334		

8402

Capi- tol	Sub- capi- tol	Pa- ra- graf	Gru- pa / Titlu	Ar- ti- col	Ali- ne- at	Denumire indicator	Credite de angajament		Credite bugetare		Angajamente bugetare	Angajamente legale	Plati efectuate	Angajamente legale de platit	Cheltuieli efective
							aprobat la finele perioadei de raportare	trimestriale cumulate	aprobat la finele perioadei de raportare	trimestriale cumulate					
A						B	1	2	3	4	5	6	7	8=6-7	9
9902	96		85	01	01	Plati efectuate in anii precedenti si recuperate in anul curent (SF) excedent/deficit sect funct			-3.330	-3.330	-3.334	-3.334	-3.334	25.400.794	

Conducatorul institutiei,


Conducatorul compartimentului
financiar-contabil


Capi- tol	Sub- capi- tol	Pa- ra- graf	Gru- pa/ Titlu	Ar- ti- col	Ali- ne- at	Denumire indicator	Prevederi bugetare aprobrate. la finele perioadei de raportare	Prevederi bugetare trimestriale cumulate	Drepturi constatate			Incasari realizate	Stingeri pe alte cai decat incasari	Drepturi constatate de incasat
									Total, din care:	din anii precedenti	din anul curent			
A						B	1	2	3=4+5	4	5	6	7	8=3-6-7
						legali pentru intretinerea copiilor in crese	92.000	64.000	69.360		69.360	69.360		
3302	12					Contributia persoanelor beneficiare ale cantinelor de ajutor social	4.000	3.000	6.681	2.948	3.733	3.285		3.396
3302	13					Contributia de intretinere a persoanelor asistate	1.996.000	1.608.000	1.278.323		1.278.323	1.278.323		
3302	24					Taxe din activitati cadastrale si agricultura	1.000	1.000	116		116	116		
3302	28					Venituri din recuperarea cheltuielilor de judecata, imputatii si despagubiri			4.045	4.045				4.045
3402						VENITURI DIN TAXE ADMINISTRATIVE, ELIBERARI PERMISE	1.000	1.000	612		612	612		
3402	02					Taxe extrajudiciare de timbru	1.000	1.000	612		612	612		
3502						AMENZI, PENALITATI SI CONFISCARI	2.806.000	2.587.000	8.375.759	6.104.011	2.271.748	1.858.664	124.368	6.392.727
	01					Venituri din amenzi si alte sanctiuni aplicate potrivit dispozitiilor legale	2.529.000	2.310.000	8.360.395	6.104.011	2.256.384	1.843.300	124.368	6.392.727
3502	01	02				Venituri din amenzi si alte sanctiuni aplicate de catre alte institutii de specialitate	2.529.000	2.310.000	8.360.395	6.104.011	2.256.384	1.843.300	124.368	6.392.727
3502	50					Alte amenzi, penalitati si confiscari	277.000	277.000	15.364		15.364	15.364		
3602						DIVERSE VENITURI	4.309.000	4.175.000	1.685.460	296.573	1.388.887	1.511.143	10.664	163.653
	06					Taxe speciale	2.234.000	2.100.000	1.237.514	77.787	1.159.727	1.130.039	1.425	106.050
	50					Alte venituri	2.075.000	2.075.000	447.946	218.786	229.160	381.104	9.239	57.603
3702						TRANSFERURI VOLUNTARE, ALTELE DECAT SUBVENTIILE	237.960	237.960	237.949	187.145	50.804	237.949		
3702	01					Donatii si sponsorizari	237.960	237.960	237.949	187.145	50.804	237.949		

Capi- tol	Sub- capi- tol	Pa- ra- graf	Gru- pa/ Titlu	Ar- ti- col	Ali- ne- at	Denumire indicator	Prevederi bugetare aprobate. la finele perioadei de raportare	Prevederi bugetare trimestriale cumulate	Drepturi constatate			Incasari realizate	Stingeri pe alte cai decat incasari	Drepturi constatate de incasat
									Total, din care:	din anii precedenti	din anul curent			
A						B	1	2	3=4+5	4	5	6	7	8=3-6-7
						suplimentului pentru energie alocate pentru consumul de combustibili solizi si/sau petrolieri	400.000	400.000	48.580		48.580	48.580		
4202	41					Subventii de la bugetul de stat pentru finantarea sanatatii	5.700.000	4.404.000	5.007.931		5.007.931	4.583.931		424.000
4202	69					Subventii de la bugetul de stat catre bugetele locale necesare sustinerii derularii proiectelor finantate din fonduri externe nerambursabile (FEN) postaderare, aferente perioadei de programare 2014-2020	16.191.610	14.742.340	1.074.503	746.794	327.709	1.074.503		
4202	80					Subventii de la bugetul de stat pentru decontarea cheltuielilor pentru carantina	7.000.000	6.200.000	447.680		447.680	447.680		
4302	34					SUBVENTII DE LA ALTE ADMINISTRATII Sume alocate din bugetul ANCPPI pentru finantarea lucrarilor de inregistrare sistematica din cadrul Programului national de cadastru si carte funciara	355.000	355.000	134.067		134.067	134.067		
4302	44					Sume alocate din sumele obtinute in urma scoaterii la licitatie a certificatelor de emisii de gaze cu efect de sera pentru finantarea proiectelor de investitii	255.000	255.000	106.253		106.253	106.253		
4802						SUME PRIMITE DE LA UE/ALTI DONATORI IN CONTUL PLATILOR EFECTUATE SI PREFINANTARI AFERENTE CADRULUI FINANCIAR 2014-2020	100.000	100.000	27.814		27.814	27.814		
							107.902.170	102.117.630	9.482.324	5.154.868	4.327.456	9.482.324		

Capi- tol	Sub- capi- tol	Pa- ra- graf	Gru- pa/ Titlu	Ar- ti- col	Ali- ne- at	Denumire indicator	Prevederi bugetare aprobate. la finele perioadei de raportare	Prevederi bugetare trimestriale cumulate	Drepturi constatate			Incasari realizate	Stingeri pe alte cai decat incasari	Drepturi constatate de incasat
									Total, din care:	din anii precedenti	din anul curent			
A						B	1	2	3=4+5	4	5	6	7	8=3-6-7
4802	01					Fondul European de Dezvoltare Regionala(FEDR)	97.253.920	92.469.380	6.035.625	2.307.117	3.728.508	6.035.625		
		01				Sume primite in contul platilor efectuate in anul curent	90.905.960	86.321.420	1.260.508	1.517.445	-256.937	1.260.508		
4802	01	02				Sume primite in contul platilor efectuate in anii anteriori	4.347.960	4.347.960	4.544.104	789.672	3.754.432	4.544.104		
4802	01	03				Prefinantare	2.000.000	1.800.000	231.013		231.013	231.013		
		02				Fondul Social European(FSE)	10.290.600	9.290.600	3.127.354	2.847.751	279.603	3.127.354		
		01				Sume primite in contul platilor efectuate in anul curent	6.212.140	5.712.140	1.511.868	2.847.751	-1.335.883	1.511.868		
4802	02	02				Sume primite in contul platilor efectuate in anii anteriori	1.078.460	1.078.460	754.086		754.086	754.086		
4802	02	03				Prefinantare	3.000.000	2.500.000	861.400		861.400	861.400		
		05				Fondul European pentru Pescuit si Afaceri Maritime (FEPAM)	357.650	357.650	319.345		319.345	319.345		
4802	05	01				Sume primite in contul platilor efectuate in anul curent	161.790	161.790						
4802	05	02				Sume primite in contul platilor efectuate in anii anteriori	195.860	195.860	319.345		319.345	319.345		

Capi- tol	Sub- capi- tol	Pa- ra- graf	Gru- pa/ Titlu	Ar- ti- col	Ali- ne- at	Denumire indicator	Prevederi bugetare aprobrate. la finele perioadei de raportare	Prevederi bugetare trimestriale cumulate	Drepturi constatate			Incasari realizate	Stingeri pe alte cai decat incasari	Drepturi constatate de incasat
									Total, din care:	din anii precedenti	din anul curent			
A						B	1	2	3=4+5	4	5	6	7	8=3-6-7
4808	16	03				postaderare	60.970	60.970	51.103	9.947	41.156	51.103		
		31				Prefinantari	60.970	60.970	51.103	9.947	41.156	51.103		
						Mecanismele financiare Spatiul Economic								
						European si Norvegian 2014-2021	7.888.470	6.712.000	599.580		599.580	599.580		
4808	31	03				Prefinantare	7.888.470	6.712.000	599.580		599.580	599.580		

**CONTUL DE EXECUTIE AL INSTITUTIILOR PUBLICE FINANTATE
DIN VENITURI PROPRII SI SUBVENTII DIN BUGETUL LOCAL - VENITURI
SECTIUNEA DE DEZVOLTARE
30.09.2022**

Pag. 1 -lei-

Capi- tol	Sub- capi- tol	Pa- ra- graf	Gru- pa / Titlu	Ar- ti- col	Ali- ne- at	Denumire indicator	Prevederi bugetare aprobrate. la finele perioadei de raportare	Prevederi bugetare trimestriale cumulate	Drepturi constatate			Incasari realizate	Stingeri pe alte cai decat incasari	Drepturi constatate de incasat
									Total, din care:	din anii precedenti	din anul curent			
A						B	1	2	3=4+5	4	5	6	7	8=3-6-7
0001	10					TOTAL VENITURI-VENITURI PROPRII,SUBVENTII	830.000	827.400	363.286		363.286	363.286		
0002						I. VENITURI CURENTE	80.000	77.400						
2900						C. VENITURI NEFISCALE	80.000	77.400						
3300						C2. VANZARI DE BUNURI SI SERVICII	80.000	77.400						
3710						TRANSFERURI VOLUNTARE, ALTELE DECAT SUBVENTILE	80.000	77.400						
	04					Varsaminte din sectiunea de functionare	80.000	77.400						
4000	10					III. OPERATIUNI FINANCIARE	30.000	30.000	20.000		20.000	20.000		
4010						INCASARI DIN RAMBURSAREA IMPRUMUTURILOR ACORDATE	30.000	30.000	20.000		20.000	20.000		
	15					Sume utilizate din excedentul anului precedent pentru efectuarea de cheltuieli	30.000	30.000	20.000		20.000	20.000		
					02	Sume utilizate de administratiile locale din excedentul anului precedent pentru sectiunea de dezvoltare	30.000	30.000	20.000		20.000	20.000		
4100	10					IV. SUBVENTII	720.000	720.000	343.286		343.286	343.286		
4310						SUBVENTII DE LA ALTE ADMINISTRATII	720.000	720.000	343.286		343.286	343.286		
	19					Subventii pentru institutii publice	720.000	720.000	343.286		343.286	343.286		

**CONTUL DE EXECUTIE AL INSTITUTIILOR PUBLICE FINANTATE
DIN VENITURI PROPRII SI SUBVENTII DIN BUGETUL LOCAL - VENITURI
SECTIUNEA DE FUNCTIONARE
30.09.2022**

Pag. 1 -lei-

Capi- tol	Sub- capi- tol	Pa- ra- graf	Gru- pa/ Titlu	Ar- ti- col	Ali- ne- at	Denumire indicator	Prevederi bugetare aprobrate. la finele perioadei de raportare	Prevederi bugetare trimestriale cumulate	Drepturi constatate			Incasari realizate	Stingeri pe alte cai decat incasari	Drepturi constatate de incasat
									Total, din care:	din anii precedenti	din anul curent			
A						B	1	2	3=4+5	4	5	6	7	8=3-6-7
0001	10					TOTAL VENITURI-VENTURI PROPRII,SUBVENTII	10.808.920	9.400.310	6.329.500	24.980	6.304.520	6.300.683		28.817
0002						I. VENITURI CURENTE	4.203.760	3.453.680	2.474.876	24.980	2.449.896	2.446.059		28.817
2900						C. VENITURI NEFISCALE	4.203.760	3.453.680	2.474.876	24.980	2.449.896	2.446.059		28.817
3000						C1. VENITURI DIN PROPRIETATE	405.560	371.820	62.088	11.631	50.457	46.620		15.468
3010						VENITURI DIN PROPRIETATE	405.560	371.820	62.088	11.631	50.457	46.620		15.468
	05					Venituri din concesiuni si inchirieri	392.560	360.820	62.088	11.631	50.457	46.620		15.468
		30				Alte venituri din concesiuni si inchirieri de catre institutiile publice	392.560	360.820	62.088	11.631	50.457	46.620		15.468
	50					Alte venituri din proprietate	13.000	11.000						
3300	10					C2. VANZARI DE BUNURI SI SERVICII	3.798.200	3.081.860	2.412.788	13.349	2.399.439	2.399.439		13.349
3310						VENITURI DIN PRESTARI DE SERVICII SI ALTE ACTIVITATI	3.878.200	3.159.260	2.412.685	13.246	2.399.439	2.399.439		13.246
	05					Taxe si alte venituri in invatamant	296.950	295.950	167.223	13.246	153.977	153.977		13.246
	08					Venituri din prestari de servicii	460.000	365.000	321.115		321.115	321.115		
	14					Contributia elevilor si studentilor pentru internate, camine si cantine	2.819.250	2.235.500	1.802.720		1.802.720	1.802.720		
	16					Venituri din valorificarea produselor obtinute din activitatea proprie sau anexa	60.060	48.560	63.161		63.161	63.161		
	50					Alte venituri din prestari de servicii si alte activitati	241.940	214.250	58.466		58.466	58.466		
3610						DIVERSE VENITURI			103	103				103
	50					Alte venituri			103	103				103
3710						TRANSFERURI VOLUNTARE, ALTELE DECAT SUBVENTIILE	-80.000	-77.400						

Capi- tol	Sub- capi- tol	Pa- ra- graf	Gru- pa / Titlu	Ar- ti- col	Ali- ne- at	Denumire indicator	Prevederi bugetare aprobate. la finele perioadei de raportare	Prevederi bugetare trimestriale cumulate	Drepturi constatate			Incasari realizate	Stingeri pe alte cai decat incasari	Drepturi constatate de incasat
									Total, din care:	din anii precedenti	din anul curent			
A						B	1	2	3=4+5	4	5	6	7	8=3-6-7
3710	03					Varsaminte din sectiunea de functionare pentru finantarea sectiunii de dezvoltare a bugetului local	-80.000	-77.400						
4000	10					III. OPERATIUNI FINANCIARE	325.160	316.630	254.624		254.624	254.624		
4010						INCASARI DIN RAMBURSAREA IMPRUMUTURILOR ACORDATE	325.160	316.630	254.624		254.624	254.624		
	15					Sume utilizate din excedentul anului precedent pentru efectuarea de cheltuieli	325.160	316.630	254.624		254.624	254.624		
					01	Sume utilizate de administratiile locale din excedentul anului precedent pentru sectiunea de functionare	325.160	316.630	254.624		254.624	254.624		
4100	10					IV. SUBVENTII	6.280.000	5.630.000	3.600.000		3.600.000	3.600.000		
4310						SUBVENTII DE LA ALTE ADMINISTRATII	6.280.000	5.630.000	3.600.000		3.600.000	3.600.000		
	09					Subventii pentru institutii publice	6.280.000	5.630.000	3.600.000		3.600.000	3.600.000		

Capi- tol	Sub- capi- tol	Pa- ra- graf	Gru- pa/ Titlu	Ar- ti- col	Ali- ne- at	Denumire indicator	Prevederi bugetare aprobate. la finele perioadei de raportare	Prevederi bugetare trimestriale cumulate	Drepturi constatate			Incasari realizate	Stingeri pe alte cai decat incasari	Drepturi constatate de incasat
									Total, din care:	din anii precedenti	din anul curent			
A						B	1	2	3=4+5	4	5	6	7	8=3-6-7
						pentru finantarea sectiunii de dezvoltare a bugetului local	-80.000	-77.400						
3710	04					Varsaminte din sectiunea de functionare	80.000	77.400						
4000	10					III. OPERATIUNI FINANCIARE	355.160	346.630	274.624		274.624	274.624		
4010						INCASARI DIN RAMBURSAREA IMPRUMUTURILOR ACORDATE	355.160	346.630	274.624		274.624	274.624		
4010	15					Sume utilizate din excedentul anului precedent pentru efectuarea de cheltuieli	355.160	346.630	274.624		274.624	274.624		
4010	15	01				Sume utilizate de administratiile locale din excedentul anului precedent pentru sectiunea de functionare	325.160	316.630	254.624		254.624	254.624		
4010	15	02				Sume utilizate de administratiile locale din excedentul anului precedent pentru sectiunea de dezvoltare	30.000	30.000	20.000		20.000	20.000		
4100	10					IV. SUBVENTII	7.000.000	6.350.000	3.943.286		3.943.286	3.943.286		
4310						SUBVENTII DE LA ALTE ADMINISTRATII	7.000.000	6.350.000	3.943.286		3.943.286	3.943.286		
	09					Subventii pentru institutii publice	6.280.000	5.630.000	3.600.000		3.600.000	3.600.000		
	19					Subventii pentru institutii publice	720.000	720.000	343.286		343.286	343.286		