


COD	DENUMIRE INDICATORI	SOLD LA INCEPUTUL PERIOADEI	SOLD LA SFARSITUL PERIOADEI
0	TOTAL JUDET		
01003	1.Active fixe necorporale (ct.2030000+2050000+2060000+2080100+2080200+2330000-2800300-2800500-2800801-2800809-2900400-2900500-2900801-2900809-2930100*)	2.573.701	2.338.767
01004	2.Instalatii tehnice, mijloace de transport, animale, plantatii, mobilier, aparatura birotica si alte active corporale (ct.2130100+2130200+2130300+2130400+2140000+2310000-2810301-2810302-2810303-2810304-2810400-2910301-2910302-2910303-2910304-2910400-2930200*)	24.008.137	56.420.216
01005	3.Terenuri si cladiri (ct.2110100+2110200+2120101+2120102+2120201+2120301+2120401+2120501+2120601+2120901+2310000-2810100-2810201-2810202-2810203-2810204-2810205-2810206-2810207-2810208-2910100-2910201-2910202-2910203-2910204-2910205-2910206-2910207-2910208-2930200)	1.368.867.798	1.466.013.584
01007	5.Active financiare necurente (investitii pe termen lung) peste un an (ct.2600100+2600200+2600300+2650000+2670201+2670202+2670203+2670204+2670205+2670208-2960101-2960102-2960103-2960200), din care:	35.129.824	33.650.770
01008	Titluri de participare (ct.2600100+2600200+2600300-2960101-2960102-2960103)	642.660	642.660
01009	6.Creante necurente - sume ce urmeaza a fi incasate dupa o perioada mai mare de un an (ct.4110201+4110208+4130200+4280202+4610201+4610209-4910200-4960200) din care:	74.247	74.972
01015	7.TOTAL ACTIVE NECURENTE (rd.03+04+05+06+07+09)	1.430.653.707	1.558.498.309
01019	1.Stocuri (ct.3010000+3020100+3020200+3020300+3020400+3020500+3020600+3020700+3020800+3020900+3030100+3030200+3040100+3040200+3050100+3050200+3070000+3090000+3310000+3320000+3410000+3450000+3460000+3470000+3490000+3510100+3510200+3540100+3540500+3540600+3560000+3570000+3580000+3590000+3610000+3710000+3810000+/-3480000+/-3780000-3910000-3920100-3920200-3920300-3930000-3940100-3940500-3940600-3950100-3950200-3950300-3950400-3950600-3950700-3950800-3960000-3970100-3970200-3970300-3980000-4420803)	28.329.862	30.641.564
01021	Creante din operatiuni comerciale, avansuri si alte decontari (ct.2320000+2340000+4090101+4090102+4110101+4110108+4130100+4180000+4250000+4280102+4610101+4610109+4730109**+4810101+4810102+4810103+4810900+4830000+4840000+4890101+4890301-4910100-4960100+5120800) din care:	7.206.840	9.891.107
01022	Creante comerciale si avansuri (ct.2320000+2340000+4090101+4090102+4110101+4110108+4130100+4180000+4610101-4910100-4960100),din care:	5.471.069	7.696.217
01023	Creante bugetare (ct.4310100**+4310200**+4310300**+4310400**+4310500**+4310600**+4310700**+4370100**+4370200**+4370300**+4420400+4420802+4440000**+4460100**+4460200**+4480200+4610102+4610104+4630000+4640000+4650100+4650200+4660401+4660402+4660500+4660900+4810101**+4810102**+4810103**+4810900**-4970000), din care:	41.354.555	93.371.305
01024	Creantele bugetului general consolidat (ct.4630000+4640000+4650100+		

COD	DENUMIRE INDICATORI	SOLD LA INCEPUTUL PERIOADEI	SOLD LA SFARSITUL PERIOADEI
0	TOTAL JUDET		
01003	1.Active fixe necorporale (ct.2030000+2050000+2060000+2080100+2080200+2330000-2800300-2800500-2800801-2800809-2900400-2900500-2900801-2900809-2930100*)	2.573.701	2.338.767
01004	2.Instalatii tehnice, mijloace de transport, animale, plantatii, mobilier, aparatura birotica si alte active corporale (ct.2130100+2130200+2130300+2130400+2140000+2310000-2810301-2810302-2810303-2810304-2810400-2910301-2910302-2910303-2910304-2910400-2930200*)	24.008.137	56.420.216
01005	3.Terenuri si cladiri (ct.2110100+2110200+2120101+2120102+2120201+2120301+2120401+2120501+2120601+2120901+2310000-2810100-2810201-2810202-2810203-2810204-2810205-2810206-2810207-2810208-2910100-2910201-2910202-2910203-2910204-2910205-2910206-2910207-2910208-2930200)	1.368.867.798	1.466.013.584
01007	5.Active financiare necurente (investitii pe termen lung) peste un an (ct.2600100+2600200+2600300+2650000+2670201+2670202+2670203+2670204+2670205+2670208-2960101-2960102-2960103-2960200), din care:	35.129.824	33.650.770
01008	Titluri de participare (ct.2600100+2600200+2600300-2960101-2960102-2960103)	642.660	642.660
01009	6.Creante necurente - sume ce urmeaza a fi incasate dupa o perioada mai mare de un an (ct.4110201+4110208+4130200+4280202+4610201+4610209-4910200-4960200) din care:	74.247	74.972
01015	7.TOTAL ACTIVE NECURENTE (rd.03+04+05+06+07+09)	1.430.653.707	1.558.498.309
01019	1.Stocuri (ct.3010000+3020100+3020200+3020300+3020400+3020500+3020600+3020700+3020800+3020900+3030100+3030200+3040100+3040200+3050100+3050200+3070000+3090000+3310000+3320000+3410000+3450000+3460000+3470000+3490000+3510100+3510200+3540100+3540500+3540600+3560000+3570000+3580000+3590000+3610000+3710000+3810000+/-3480000+/-3780000-3910000-3920100-3920200-3920300-3930000-3940100-3940500-3940600-3950100-3950200-3950300-3950400-3950600-3950700-3950800-3960000-3970100-3970200-3970300-3980000-4420803)	28.329.862	30.641.564
01021	Creante din operatiuni comerciale, avansuri si alte decontari (ct.2320000+2340000+4090101+4090102+4110101+4110108+4130100+4180000+4250000+4280102+4610101+4610109+4730109**+4810101+4810102+4810103+4810900+4830000+4840000+4890101+4890301-4910100-4960100+5120800) din care:	7.206.840	9.891.107
01022	Creante comerciale si avansuri (ct.2320000+2340000+4090101+4090102+4110101+4110108+4130100+4180000+4610101-4910100-4960100),din care:	5.471.069	7.696.217
01023	Creante bugetare (ct.4310100**+4310200**+4310300**+4310400**+4310500**+4310600**+4310700**+4370100**+4370200**+4370300**+4420400+4420802+4440000**+4460100**+4460200**+4480200+4610102+4610104+4630000+4640000+4650100+4650200+4660401+4660402+4660500+4660900+4810101**+4810102**+4810103**+4810900**-4970000), din care:	41.354.555	93.371.305
01024	Creantele bugetului general consolidat (ct.4630000+4640000+4650100+		

COD	DENUMIRE INDICATORI	SOLD LA INCEPUTUL PERIOADEI	SOLD LA SFARSITUL PERIOADEI
01025	4650200+4660401+4660402+4660500+4660900-4970000) Creante din operatiuni cu fonduri externe nerambursabile si fonduri de la buget (ct.4500100+4500300+4500501+4500502+4500503+4500504+4500505+4500700+4510100+4510300+4510500+4530100+4540100+4540301+4540302+4540501+4540502+4540503+4540504+4550100+4550301+4550302+4550303+4560100+4560303+4560309+4570100+4570201+4570202+4570203+4570205+4570206+4570209+4570301+4570302+4570309+4580100+4580301+4580302+4610103+4730103**+4740000+4760000), din care:	41.116.037	39.103.905
01030	Total creante curente (rd.21+23+25+27)	854.651	160.246
01033	Conturi la trezorerie, casa in lei. (ct.5100000+5120101+5120501+5130101+5130301+5130302+5140101+5140301+5140302+5150101+5150103+5150301+5150500+5150600+5160101+5160301+5160302+5170101+5170301+5170302+5200100+5210100+5210300+5230000+5250101+5250102+5250301+5250302+5250400+5260000+5270000+5280000+5290101+5290201+5290301+5290400+5290901+5310101+5410101+5500101+5520000+5550101+5550400+5570101+5580101+5580201+5590101+5600101+5600300+5600401+5610101+5610300+5620101+5620300+5620401+5710100+5710300+5710400+5740101+5740102+5740301+5740302+5740400+5750100+5750300+5750400-7700000)	49.416.046	103.422.658
010331	Dobanda de incasat,alte valori,avansuri de trezorerie (ct.5180701+5320100+5320200+5320300+5320400+5320500+5320600+5320800+5420100)	24.371.349	24.242.557
01035	Conturi la institutii de credit, BNR, casa in valuta (ct.5110101+5110102+5120102+5120402+5120502+5130102+5130202+5140102+5140202+5150102+5150202+5150302+5160102+5160202+5170102+5170202+5290102+5290202+5290302+5290902+5310402+5410102+5410202+5500102+5550102+5550202+5570202+5580102+5580202+5580302+5580303+5590102+5590202+5600102+5600103+5600402+5610102+5610103+5620102+5620103+5620402)	461.240	395.167
01040	Total disponibilitati si alte valori (rd.33+33.1+35+35.1)	1.281.250	2.054.427
01045	7.TOTAL ACTIVE CURENTE (rd.19+30+31+40+41+41.1+42)	26.113.839	26.692.151
01046	8.TOTAL ACTIVE (rd.15+45)	103.859.747	160.756.373
01052	1.Sume necurente - sume ce urmeaza a fi platite dupa o perioada mai mare de un an (ct.2690200+4010200+4030200+4040200+4050200+4280201+4620201+4620209+5090000), din care:	1.534.513.454	1.719.254.682
01053	Datorii comerciale (ct.4010200+4030200+4040200+4050200+4620201)	709.305	1.505.540
01054	2.Imprumuturi pe termen lung (ct.1610200+1620200+1630200+1640200+1650200+1660201+1660202+1660203+1660204+1670201+1670202+1670203+1670208+1670209-1690200)	8.719	
01055	3.Provizioane (ct.1510201+1510202+1510203+1510204+1510208)	79.950.401	82.625.918
01058	TOTAL DATORII NECURENTE (rd.52+54+55)	605.386	330.734
01060	1.Datorii comerciale, avansuri si alte decontari (ct.2690100+4010100+4030100+4040100+4050100+4080000+4190000+4620101+4620109+	81.265.092	84.462.192

COD	DENUMIRE INDICATORI	SOLD LA INCEPUTUL PERIOADEI	SOLD LA SFARSITUL PERIOADEI
01061	4730109+4810101+4810102+4810103+4810900+4830000+ 4840000+4890201+5090000+5120800), din care: Datorii comerciale si avansuri (ct.4010100+4030100+4040100+ 4050100+4080000+4190000+4620101), din care:	1.946.122	23.197.408
01062	2.Datorii catre bugete (ct.4310100+4310200+4310300+4310400+4310500+ 4310600+4310700+4370100+4370200+4370300+4400000+4410000+ 4420300+4420801+4440000+4460100+4460200+4480100+4550501+ 4550502+4550503+4620109+4670100+4670200+4670300+4670400+ 4670500+4670900+4730109+4810900),din care:	1.510.906	22.656.743
010631	Contributii sociale (ct.4310100+4310200+4310300+4310400+4310500+ 4310600+4310700+4370100+4370200+4370300)	9.840.625	70.230.391
01065	3.Datorii din operatiuni cu Fonduri externe nerambursabile si fonduri de la buget,alte datorii catre alte organisme internationale (ct.4500200+ 4500400+4500600+4510200+4510401+4510402+4510409+4510601+ 4510602+4510603+4510605+4510606+4510609+4520100+4520200+ 4530200+4540200+4540401+4540402+4540601+4540602+4540603+ 4550200+4550401+4550402+4550403+4550404+4550409+4560400+ 4580401+4580402+4580501+4580502+4590000+4620103+4730103+ 4760000)	2.009.702	2.165.740
01066	din care: sume datorate Comisiei Europene (ct.4500200+4500400+ 4500600+4590000+4620103)	8.239.511	12.332.647
01071	5.Imprumuturi pe termen lung - sume ce urmeaza a fi platite in cursul exercitiului curent (ct.1610100+1620100+1630100+1640100+1650100+ 1660101+1660102+1660103+1660104+1670101+1670102+1670103+ 1670108+1670109+1680100+1680200+1680300+1680400+1680500+ 1680701+1680702+1680703+1680708+1680709-1690100)	19.739	71.425
01072	6.Salariile angajatilor (ct.4210000+4230000+4260000+4270100+4270300+ 4280101)	128.082	266.844
01073	7.Alte drepturi convenite altor categorii de persoane (pensii, indemnizatii de somaj, burse) (ct.4220100+4220200+4240000+4260000+4270200+ 4270300+4290000+4380000), din care:	3.832.629	3.731.080
01074	8.Venituri in avans (ct.4720000)	693.833	835.862
01078	10.TOTAL DATORII CURENTE (rd.60+62+65+70+71+72+73+74+75)	294.749	264.679
01079	11.TOTAL DATORII (rd.58+78)	24.975.551	110.858.911
01080	12.ACTIVE NETE = TOTAL ACTIVE - TOTAL DATORII = CAPITALURI PROPRII (rd.80=rd.46-79=rd.90)	106.240.643	195.321.103
01084	1.Rezerve, fonduri (ct.1000000+1000101+1000201+1000202+1000301+ 1000401+1000402+1010000+1020101+1020102+1020103+ 1030000+ 1040101+1040102+1040103+1050100+1050200+1050300+ 1050400+1050500+/-1060000+1060000+1320000+1330000)	1.428.272.811	1.523.933.579
01085	2.Rezultatul reportat (ct.1170000-sold creditor)	1.251.974.831	1.322.670.331
01087	4.Rezultatul patrimonial al exercitiului (ct.1210000-sold creditor)	119.078.917	176.518.996
01090	6.TOTAL CAPITALURI PROPRII (rd.84+85-86+87-88)	57.219.063	24.744.252
		1.428.272.811	1.523.933.579

Conducatorul institutiei


Conducatorul compartimentului
financiar- contabil


DECLARATIE

în conformitate cu prevederile art. 30 din Legea contabilitatii nr. 82/1991

S-au întocmit situațiile financiare anuale la 31.12.2022 pentru:

Unitatea administrativ-teritorială **MUNICIPIUL ALBA IULIA**

Ordonatorul principal de credite **PLEȘA GABRIEL CODRU** și conducatorul compartimentului financiar-contabil/alta persoana împuternicita să îndeplinească această funcție **ȚIR TEOFILA** își asumă răspunderea pentru întocmirea situațiilor financiare anuale la 31.12.2022 și confirmă că:

- a) Politicile contabile utilizate la întocmirea situațiilor financiare anuale sunt în conformitate cu reglementările contabile aplicabile;
- b) Situațiile financiare anuale oferă o imagine fidelă a poziției financiare, a performanței financiare și a celorlalte informații referitoare la activitatea desfășurată;
- c) Persoana juridică își desfășoară activitatea în condiții de continuitate.


Mentionăm următoarele:

institutiile subordonate au întocmit și anexat declarațiile la situațiile financiare proprii.

Semnatura

Ordonatorul principal de credite

Conducatorul compartimentului financiar-
contabil/alta persoana împuternicita

The image shows two handwritten signatures in blue ink. The first signature is larger and more complex, written over a horizontal line. The second signature is smaller and simpler, also written over a horizontal line.

CONTUL DE REZULTAT PATRIMONIAL

31.12.2022

pag.: 1 - lei -

COD	DENUMIRE INDICATORI	An precedent	An curent
0	TOTAL JUDET		
02002	1.Venituri din impozite, taxe, contributi de asigurari si alte venituri ale bugetelor (ct.7300100+7300201+7300202+7300203+7310100+7310200+7320100+7330000+7340000+7350100+7350200+7350300+7350400+7350500+7350601+7350602+7360100+7390000+7450100+ 7450200+7450300+7450400+7450500+7450700+7450900+7460100+7460200+7460300+7460900)	199.571.192	201.383.071
02003	2.Venituri din activitati economice (ct.7210000+7220000+7510100+7510200+/-7090000)	4.097.179	5.816.875
02004	3.Finantari, subventii, transferuri, alocatii bugetare cu destinatie speciala (ct.7510500+7710000+7720100+7720200+7740100+7740200+7750000+7760000+7780000+7790101+7790109)	47.026.087	36.942.951
02005	4.Alte venituri operationale (ct.7140000+7180000+7500000+7500100+7500200+7510300+7510400+7810200+7810300+7810401+7810402+7770000)	24.999.044	10.535.656
02006	TOTAL VENITURI OPERATIONALE (rd.02+03+04+05)	275.693.502	254.678.553
02008	1.Salarii si contributiile sociale aferente angajatilor (ct.6410000+6420000+6450100+6450200+6450300+6450400+6450500+6450600+6450700+6450800+6460000+6470000)	72.027.107	69.049.526
02009	2.Subventii si transferuri (ct.6700000+6710000+6720000+6730000+6740000+6750000+6760000+6770000+6780000+6790000)	44.217.515	57.126.246
02010	3.Stocuri, consumabile, lucrari si servicii executate de terti (ct.6010000+6020100+6020200+6020300+6020400+6020500+6020600+6020700+6020800+6020900+6030000+6060000+6070000+6080000+6090000+6100000+6110000+6120000+6130000+6140000+6220000+6230000+6240100+6240200+6260000+6270000+6280000+6290100)	54.127.774	69.502.817
02011	4.Cheltuieli de capital, amortizari si provizioane (ct.6810100+6810200+6810300+6810401+6810402+6820101+6820109+6820200+6890100+6890200)	42.421.832	20.663.505
02012	5. Alte cheltuieli operationale (ct.6350100+6540000+6580101+6580109)	2.771.379	7.137.761
02013	TOTAL CHELTUIELI OPERATIONALE (rd.08+09+10+11+12)	215.565.607	223.479.855
02015	- EXCEDENT (rd.06-rd.13)	60.127.895	31.198.698
02017	IV.VENITURI FINANCIARE (ct.7630000+7640000+7650100+7650200+7660000+7670000+7680000+7690000+7860300+7860400)	1.424	7.511
02018	V. CHELTUIELI FINANCIARE (ct.6630000+6640000+6650100+6650200+6660000+6670000+6680000+6690000+6860300+6860400+6860800)	3.309.210	5.502.824
02021	- DEFICIT (rd.18-rd.17)	3.307.786	5.495.313
02023	- EXCEDENT (rd.15+20-16-21)	56.820.109	25.703.385
02025	VIII. VENITURI EXTRAORDINARE (ct.7910000)	742.414	224.817
02026	IX. CHELTUIELI EXTRAORDINARE (ct.6900000+6910000)	343.460	1.183.950
02028	- EXCEDENT (rd.25-rd.26)	398.954	
02029	- DEFICIT (rd.26-rd.25)		959.133
020292	- EXCEDENT (rd.23+28-24-29)	57.219.063	24.744.252
02031	- EXCEDENT (rd.29.2-29.4)	57.219.063	24.744.252

Conducatorul institutiei

Conducatorul compartimentului
financiar- contabil

SITUATIA FLUXURILOR DE TREZORERIE

31.12.2022


pag.: 1

COD	DENUMIRE INDICATORI	Total	Casa ct. 5310101	Buget de stat ct. 5200100/7700000	Buget local ct. 5210100/7700000	Buget asigurari sociale de stat ct. 5250102/7700000	Buget asigurari pentru somaj ct. 5740102/7700000	Buget Fond national unic de asigurari sociale de sanatate ct. 5710100/7700000	Buget Fond pentru mediu ct. 5750100/7700000	Buget trezoreria statului ct. 5240100/7700000	Buget institutii publice finantate integral din venituri proprii ct. 5600101/7700000	Buget institutii publice finantate din venituri proprii si subventii ct. 5610101/7700000	Buget activitati finantate din venituri proprii si activitati de privatizare ct. 5620101/7700000	Buget imprumuturi interne si externe ct. 5130101+5140101+5160101+5170101/7700000	Buget fonduri externe nerambursabile (sursa D) ct. 5150103/7700000	Alte disponibilitati (ct.5XX)
0	TOTAL JUDET															
03002	1. Incasari	300.361.958	22.202.606		247.134.697										1.575.664	19.164.783
03003	2. Plati	240.660.246	22.202.606		188.204.669										1.396.385	19.266.990
03004	3. Numerar net din activitatea operationala (rd.02-rd.03)														-20.721	-102.207
03006	1. Incasari	59.701.712			59.100.028											
03007	2. Plati	518.823			513.822											
03008	3. Numerar net din activitatea de investitii (rd.06-07)	58.066.177			44.116.221										280.187	
03010	1. Incasari	-57.547.352			-43.602.399											
03011	2. Plati	13.023.417			15.306.589											
03012	3. Numerar net din activitatea de finantare (rd.10-rd.11)	15.306.589			-15.306.589											
03013	IV.CRESTEREA (DESCRETEREA) NETA DE NUMERAR SI ECHIVALENT DE NUMERAR (rd.04+rd.08+rd.12)	-2.283.152														
03014	V. NUMERAR SI ECHIVALENT DE NUMERAR LA INCEPUTUL ANULUI	-128.792			221.060										-501.108	-102.207
030141	-sume recuperate/primate in excedentul anului precedent	24.371.349			23.182.357										417.989	415.840
030142	-sume utilizate/transferte din excedentul anului precedent	18.071.472			17.377.976										417.989	
03015	VI.NUMERAR SI ECHIVALENT DE NUMERAR LA SFARSITUL PERIOADEI (rd.13+rd.14+rd.14.1-rd.14.2-rd.14.3)	18.071.472			17.377.976										417.989	
		24.242.357			23.403.417										116.881	313.633

Conducatorul compartimentului financiar- contabil

Conducatorul institutiei

Viza trezoreriei



INTOCMIT, EMILIA
OPREAN

bof

Alba Iulia	TOTAL	502205	530101	503203	5012	5006	5007	5005	5033	5058	500606	5041
Activitatea operationala												
1												
Incasari	19164783	6845238	0	1296	4649502	4133255			1020345	74	1489740	1025333
Plati	19266990	6845238	0	1296	4649502	4235456	80		1020345		1489740	1025333
Numerar net	-102207	0	0	0	0	-102201	-80	0	0	74	0	0
5	0											
Activitatea de investitii												
Incasari	0	0	0	0	0	0	0	0	0	0	0	0
Plati	0	0	0	0	0	0	0	0	0	0	0	0
Numerar net	0	0	0	0	0	0	0	0	0	0	0	0
9	0											
Activitatea de finantare												
Incasari	0	0	0	0	0	0	0	0	0	0	0	0
Plati	0	0	0	0	0	0	0	0	0	0	0	0
Numerar net	0	0	0	0	0	0	0	0	0	0	0	0
Cresterea/descrerea	0											
Sold initial	415840	0	0	0	0	338098	2998	0	0	74744	0	0
Utilizate din excedent ani precedenti	14,2	0	0	0	0	0	0	0	0	0	0	0
Sold final	313633	0	0	0	0	235897	2918	0	0	74818	0	0

SITUATIA FLUXURILOR DE TREZORERIE

31.12.2022

pag.: 1 - lei -


COD	DENUMIRE INDICATORI	Total	Casa in valuta	Alte disponibilitati
0	TOTAL JUDET			
04002	1. Incasari	58.638.668	328.884	58.309.784
04003	2. Plati	57.865.491	328.884	57.536.607
04004	3. Numerar net din activitatea operationala (rd.02-rd.03)	773.177		773.177
04013	IV CRESTEREA (DESCRESTEREA) NETA DE NUMERAR SI ECHIVALENT DE NUMERAR (rd.04+rd.08+rd.12)	773.177		773.177
04014	V NUMERAR SI ECHIVALENT DE NUMERAR LA INCEPUTUL PERIOADEI	1.281.250		1.281.250
04017	VI NUMERAR SI ECHIVALENT DE NUMERAR LA FINELE PERIOADEI(rd.13+14+15-16)	2.054.427		2.054.427

Conducatorul institutiei

Conducatorul compartimentului financiar- contabil

DISPONIBIL DIN MIJLOACE CU DESTINATIE SPECIALA**31.12.2022****- lei -**

DENUMRE INDICATORI	COD	DISPONIBIL LA INCEPUTUL ANULUI	INCASARI	PLATI	DISPONIBIL LA SFARSITUL PERIOADEI
TOTAL JUDET	0				
TOTAL (rd.02 la 15)	05001	489.823	1.032.444	937.457	584.810
- Sume primite ca donatii si sponsorizari (ct.5500101,ct.5500102/analitice distincte)	05002	2.998		80	2.918
- Garantii materiale retinute gestionarilor conform Legii nr.22/1969 (ct.5500101,ct.5500102/analitice distincte)	05003	163.877		9.519	154.358
- Alte disponibilitati cu destinatie speciala (ct.5500101,ct.5500102/analitice distincte)	05011	322.948	1.032.444	927.858	427.534

Conducatorul institutiei,**Conducatorul compartimentului
financiar-contabil**

Situatia activelor si datoriilor institutiilor publice
din administratia locala
31.12.2022

pag.: 1 - lei -

COD	DENUMIRE INDICATORI	Sold la inceputul anului	Sold la sfarsitul perioadei
0	TOTAL JUDET		
18005	Disponibilitati in lei ale institutiilor publice locale si ale institutiilor publice de subordonare locala, la trezorerii (ct.5100000+5120101+5120501+5150101+5150103+5150500+5150600+5160101+5160301+5160302+5170101+5170301+5170302+5210100+5210300+5280000+5290201+5290301+5290400+5290901+5410101+5500101+ 5520000+5550101+5570101+5580101+5580201+5600101+5600300+5610101+5610300+5620101+5620300-7700000), din care:	24.371.349	24.242.557
18008	Total (in baze cash) (rd.04+05)	24.371.349	24.242.557
18010	Total (in baze accrual)(rd.08+09)	24.371.349	24.242.557
18023	Alte valori (ct.5320100+5320200+5320300+5320400+5320500+5320600+5320800)	461.240	395.167
18030	Disponibilitati ale institutiilor publice locale si ale institutiilor de subordonare locala la institutiile de credit rezidente (ct.5110101+5110102+5120102+5120402+5120502+5150102+5150202+5160102+5160202+5170102+5170202+5290202+5290302+5290902+5500102+5550102+5550202+5570202+5580102+5580302+5600102+5600103+5610102+5610103+5620102+5620103), din care:	1.281.250	2.054.427
18036	Total (in baze cash) (rd.32+35)	1.281.250	2.054.427
18038	Total (in baze accrual) (rd.36+37)	1.281.250	2.054.427
18051	Disponibilitati ale institutiilor publice aflate la alti rezidenti (terti) (ct.4610109+4610209+2670108+2670208)	34.487.164	33.008.110
18052	Total (in baze cash) (rd.51)	34.487.164	33.008.110
18131	Actiuni necotate detinute de autoritatile locale la societati nefinanciare (ct.2600200-2960102)(S11)	642.660	642.660
18134	Total (la valoarea contabila neta (la valoarea de intrare mai putin ajustarile cumulate pentru pierderea de valoare) (rd.131+132+133)	642.660	642.660
18165	Creante comerciale curente legate de livrari de bunuri si servicii de catre autoritatile locale sau de institutii subordonate acestora(ct.2320000+2340000+4090101+4090102+4110101+4110108+4130100+4180000+4610101-4910100-4960100)		
	Total(rd.166+167+168+172)din care de la:	5.471.069	7.696.217
18166	-de la gospodariile populatie (S14)	5.260.777	7.597.790
18167	-de la societati nefinanciare (S11)	210.292	98.427
18176	1.Creante ale bugetului local (ct.4640000-4970000). Total (rd.177+178+179+183), din care:	41.116.037	39.103.905
18177	- de la gospodariile populatie (S14)	13.679.073	14.229.553
18178	- de la societati nefinanciare (S11)	27.436.964	24.874.352
18185	Total creante (rd.176+184)	41.116.037	39.103.905
18191	Sume de primit de la Autoritatea de Certificare / Autoritatile de Management / Agentiile de Plati - FONDURI EXTERNE NERAMBURSABILE POSTADERARE (ct.4580301)	756.326	
18192	Sume de primit de la Autoritatea de Certificare / Autoritatile de Management / Agentiile de Plati - FONDURI DE LA BUGET (ct.4580302)	98.325	
18203	1.Sume datorate tertilor reprezentand garantii si cautiuni aflate in conturile institutiilor publice (ct.4280101+4280201+4620101+4620109).Total (rd.204+205+206), din care:	303.865	284.850
18204	- salariatilor (gospodariile populatiei)(S143)	204.945	218.936
18205	- societati nefinanciare (S11)	98.920	65.914
18228	Dobanzi de platit pentru imprumuturi pe baza de titluri pe termen scurt, altele decat actiuni si produse financiare derivate (ct.1680100+5180604)	69.299	169.912

COD	DENUMIRE INDICATORI	Sold la inceputul anului	Sold la sfarsitul perioadei
18229	Total (in baze accrual)(rd.227+228)	69.299	169.912
18241	Imprumuturi pe baza de titluri pe termen lung altele decat actiuni si produse financiare derivate emise de catre administratia locala si de institutiile de subordonare locala (ct.1610200-1690200). Total (rd.242+243+244+245), din care achizitionate de:	15.763.600	12.661.400
18243	- Societati care accepta depozite, exclusiv banca centrala (S122)	6.674.308	5.360.837
18245	- Nerezidenti(State membre si institutii si organisme ale Uniunii Europene, State nonmembre si organizatii internationale nerezidente ale Uniunii Europene)(S21,S22)	9.089.292	7.300.563
18246	I.Total (la valoare nominala)(rd.241)	15.763.600	12.661.400
18269	Dobanzi de platit aferente creditelor pe termen scurt contractate de institutiile publice din administratia locala (ct.1680200+1680300+1680701+1680703+1680709+5180606+5180608+5180609).Total (rd.270+271+272+272.1), din care acordate de:	58.783	96.932
18270	- Societati care accepta depozite, exclusiv banca centrala (S122)	58.783	96.932
18274	Total (dobanzi de platit) (rd.269+273)	58.783	96.932
18275	Total (in baze accrual) (cash+dobanzi) (rd.268+274)	58.783	96.932
18286	Credite pe termen lung primite (contractate, garantate, asimilate,etc) de institutiile publice locale (ct.1620200+1630200+1670201+1670202+1670203+1670209).Total (rd.287+288+289+289.1) din care acordate de:	64.186.801	69.964.518
18287	- Societati care accepta depozite, exclusiv banca centrala (S122)	62.995.870	68.474.813
18288	- Alti rezidenti (Alti intermediari financiari,exclusiv societatile de asigurare si fondurile de pensii,Auxiliari financiari, Societati de asigurare, Fondurile de pensii (S125,S126,S128,S129)	1.190.931	1.489.705
18290	Total (in baze cash)(rd.286)	64.186.801	69.964.518
18312	Datorii comerciale necurente legale de livrari de bunuri si servicii (ct.4010200+4030200+4040200+4050200+4620201). Total (rd.313+314+318+319), din care catre:	8.719	
18313	- Societati nefinanciare(S11)	8.719	
18320	Datorii comerciale curente legate de livrari de bunuri si servicii (ct.4010100+4030100+ 4040100+4050100+4080000+4190000+4620101). Total (rd.321+322+326+327) din care catre:	1.510.906	22.656.743
18321	-Societati nefinanciare (S11)	1.510.906	22.656.743
18331	Datoriile institutiilor publice din administratia locala catre bugete (ct.4310100+4310200+4310300+4310400+4310500+4310600+4310700+4370100+4370200+4370300+4420300+4420801+4440000+4460100+4460200+4480100)	9.280.758	15.364.428
18332	Salariile angajatilor (ct.4210000+4230000+4260000+4270100+4270300+4280101)	3.832.629	3.731.080
18333	Alte drepturi convenite altor categorii de persoane (ct.4260000+4270200+4270300+4290000+4380000)	693.833	835.862
18335	Total (rd.331+332+333+334)	13.807.220	19.931.370
18341	Avansuri primite de la Autoritatile de Certificare / Autoritatile de Management / Agentiile de Plati - FORNDURI EXTERNE NERAMBURSABILE POSTADERARE SI FONDURI DE LA BUGET(ct.4580501+4580502)	8.219.772	12.261.222
183421	Provizioane necurente (ct.1510201+1510202+1510203+1510204+1510208), din care:	605.386	330.734
183423	Provizioane necurente reprezentand drepturi de natura salariala stabilite in favoarea personalului din sectorul bugetar prin titluri devenite executorii (din soldul ct.1510203)	605.386	330.734

Conducatorul institutiei

A large, stylized handwritten signature in blue ink, consisting of several overlapping loops and a long horizontal stroke at the bottom.

**Conducatorul compartimentului
financiar- contabil**

A smaller, more compact handwritten signature in blue ink, featuring a few distinct strokes.

Situatia actiunilor/partilor sociale detinute direct/indirect de catre UAT, la operatorii economici

Nr. Crt.	Operatorul Economic la care Unitatea administrativ teritoriala este actionar direct sau indirect		Unitatea Administrativ teritoriala este actionara		Valoarea actiunilor/partilor sociale din capitalul social al operatorului economic, detinute de catre unitatea administrativ teritoriala (lei)		Pondere in Capitalul social al operatorului economic			
	Cod unic de identificare	Cod CAEN al activitatii principale a operatorului economic	Denumirea operatorului Economic	Tip operator (SRL, SA, ASO, RA, FAS)	Capitalul social al operatorului economic (lei)	Direct		Indirect		
1	2	3	4	5	6	7	8	9	10	11 = 9 / 6 * 100 11 = 10 / 6 * 100
1	1755482	3600	SC APA CT TA ALBA	SA	3.069.670,00	Direct	642.660,00	642.660,00	20,936	

1 Operator(i) economic(i) la care UAT detine actiuni/parti sociale

Total valoare actiuni raportate la data: 31-12-2022:

Conducatorul institutiei,

Conducatorul compartimentului financiar-contabilitate,

Nota:

Judetul = cel din care face parte unitatea administrativ teritoriala (UAT);

col 7 = UAT este actionar direct la operatorul economic(Op.Ec): situatia in care o UAT detine in nume propriu actiuni sau parti sociale la un Op.Ec

col 8 = UAT este actionar INDIRECT la Op.Ec: situatia in care un Op.Ec, la care o UAT detine in nume propriu, integral sau majoritar, actiuni sau parti sociale, este actionar sau detine parti sociale la un alt Op.Ec;

In municipiul Bucuresti, autoritatile administratiei publice locale de la nivelul sectoarelor raporteaza operatorii economici la care administreaza/controlleaza actiuni sau parti sociale, potrivit hotararilor Consiliului General al Municipiului Bucuresti;

col 4 = Operator economic: societate comerciala la care o UAT detine actiuni sau parti sociale; regii autonome in subordinea autoritatilor administratiei publice locale (RAS).

Situatia platilor efectuate si a sumelor declarate pentru coa-parte aferenta cheltuielilor finantate din FEN postaderare

31.12.2022

Pag.: 1 - lei -

Cod indicator	Denumirea programului cu finantare UE	din care:		01	02	03	04	05	06	07	08	09	10	11	12	13	14	15
		Plati efectuate de la titlul 56 si 58	Plati efectuate pentru coa-parte FEN (alineat02)															
10032	Programa de Fondul European de Dezvoltare Regionala (FEDR) (5801)	24.260.918	17.904.308			2.452.862		15.451.646	12.172.230		3.279.416	7.380.137						
10033	Programa din Fondul Social European (FSE) (5802)	4.710.523	4.204.814			1.802.117		2.402.697	2.402.697			754.086						
10036	Programul din Fondul European pentru Pescuit si Afaceri Maritime (FEPAM) (5805)	152.410	149.334			149.334						319.345						
10089	Total	29.123.851	22.258.706			4.404.313		17.854.343	12.172.230		5.682.113	8.453.568						

Conducatorul institutiei

Conducatorul compartimentului financiar-contabil




Situatia platilor efectuate si a sumelor declarate pentru cota-parte aferenta cheltuielilor finantate din FEN postaderare
31.12.2022

Pag.: 1 - lei -

Cod indicator	Denumirea programului cu finantare UE	Plati efectuate de la titlul 56 si 58	din care:		Sume in curs de rambursare solicitate la rambursare in anul curent aferente cheltuielilor efectuate in anii anteriori	Sume rambursate aferente cheltuielilor efectuate in anul curent	Sume rambursate in anul curent aferente cheltuielilor efectuate in anii anteriori	Sume neautorizate de autoritatile de management aferente cheltuielilor efectuate in anul curent	Sume neautorizate de autoritatile de management aferente cheltuielilor efectuate in anii anteriori	Prefinantare dedusa din sumele solicitate la rambursare aferente cheltuielilor efectuate in anul curent	Prefinantare dedusa din sumele solicitate la rambursare aferente cheltuielilor efectuate in anii anteriori	Sume rezultate din nereguli din sumele solicitate la rambursare aferente cheltuielilor efectuate in anii anteriori	Sume rezultate din nereguli deduse din sumele solicitate la rambursare aferente cheltuielilor efectuate in anul curent			
			Plati efectuate pentru cota-parte FEN (alineat02)	Sume in curs de rambursare solicitate la rambursare in anul curent aferente cheltuielilor efectuate in cursul anilor anteriori de autorizare												
14032	A Programa de Fondul European de Dezvoltare Regionala (FEDR) (5801)	01 13.023.417	02 8.517.932	03 8.517.932	04 8.517.932	05 8.517.932	06 8.517.932	07 8.517.932	08 8.517.932	09 8.517.932	10 8.517.932	11 8.517.932	12 8.517.932	13 8.517.932	14 8.517.932	15 8.517.932
14099	Total	13.023.417	8.517.932	8.517.932	8.517.932	8.517.932	8.517.932	8.517.932	8.517.932	8.517.932	8.517.932	8.517.932	8.517.932	8.517.932	8.517.932	8.517.932

Conducatorul institutiei

Conducatorul compartimentului financiar-contabil

Situatia platilor efectuate
din fonduri externe nerambursabile postaderare (titlul 56, titlul 58 si titlul 60) la data de
31.12.2022


Anexa 27

Pag.: 1 - lei-

Denumirea indicatorilor	Cod rand	Pag.: 1 - lei-									
		01	02	03	04	05	06	07	08	09	10
		Buget de stat (s 01- stat)	Buget local (s 02- local)	Bugetul asigurarilor sociale de stat (s 03- bass)	Bugetul asigurarilor pentru somaj (s 04- somaj)	Bugetul fondului national unic de asigurari sociale de sanatate (s05- sanatate)	Bugetul institutiilor publice si activitatilor finantate integral sau partial din venituri proprii (s10-local)	Bugetul fondurilor externe nerambursabile (s08-stat+ asigurari+ local)	Bugetul creditelor externe (s06- stat+ local)	Bugetul creditelor interne (s07- stat+ local)	Bugetul institutiilor publice si activitatilor finantate integral sau partial din venituri proprii (s20- stat+ asigurari+ autonome)
TOTAL JUDET	A										
Total plati (titlul VIII cod56+ titlul X cod58) (rd.2-rd.11)	56001		29.123.851						13.023.417		
Total plati (titlul X cod58) (rd.12 la rd.19)	56011		29.123.851						13.023.417		
Cheltuieli de personal (titlul I)	56012		7.979.112								
Bunuri si servicii (titlul II)	56013		2.670.304								
Subventii (titlul IV)	56014		126.219								
Active nefinanciare (titlul XV)	56019		18.348.216								
Total plati (titlul XII cod60) (rd.21 la rd.28)	56020		5.563								
Alte transferuri (titlul VII)	56025		5.563								

Conducatorul institutiei

Conducatorul compartimentului financiar- contabil




VENITURILE SI CHELTUIELILE BUGETELOR
LOCALE PE UNITATI ADMINISTRATIV TERITORIALE

31.12.2022

- lei -

Denumire Indicatori	Cod Indicator	Nr. rand	Prevederi Anuale	Realizat
A	B	C	1	2
TOTAL JUDET		0		
III.MUNICIPII	000102	24057		
VENITURI TOTAL			366.016.430	247.848.519
Venituri proprii	4990	24058	193.434.940	181.984.212
1.Venituri curente, din care:	000202	24059	227.660.920	215.823.814
a) Cote si sume defalcate din impozitul pe venit	0402	24060		
-cote defalcate din impozitul pe venit	040201	24061	127.015.000	123.724.486
b) Sume defalcate din taxa pe valoarea adaugata	1102	24063		
-sume defalcate din taxa pe valoarea adaugata pentru finantarea cheltuielilor descentralizate la nivelul comunelor, oraselor,municipiilor si sectoarelor Municipiului Bucuresti	110202	24065	34.026.000	33.933.509
-sume defalcate din taxa pe valoarea adaugata pentru echilibrarea bugetelor locale	110206	24068	30.138.000	30.120.844
c) Transferuri voluntare, altele decat subventiile	3702	24070		
-donatii si sponsorizari	370201	24071	419.920	419.915
2. Venituri din capital	390002	24073	419.920	419.915
4. Subventii de la alte nivele ale administratiei publice	420002	24078	219.940	513.822
-subventii de la bugetul de stat	4202	24079		
-subventii de la alte administratii	4302	24080	30.565.350	9.650.662
Sume primite de la UE/alti donatori in contul platilor efectuate si prefinantari aferente cadrului financiar 2014-2020	4802	240802	29.310.350	8.581.464
CHELTUIELI TOTAL	5002	24081	1.255.000	1.069.198
Excedent	9802	24082		
EXCEDENT TOTAL CUMULAT (an curent si anii precedenti) din care:		24084		
Sume destinate implementarii proiectelor ce beneficiaza de finantare din fonduri externe nerambursabile		240841	107.570.220	21.860.221
CORELATII	000102	24112		
VENITURI TOTAL			107.570.220	21.860.221
Venituri proprii	4990	24113		
1.Venituri curente, din care:	000202	24114		
			1.166.121	5.663.867
VENITURI TOTAL			366.016.430	247.848.519
Venituri proprii	4990	24113	193.434.940	181.984.212
1.Venituri curente, din care:	000202	24114	227.660.920	215.823.814


**VENITURILE SI CHELTUIELILE BUGETELOR
LOCALE PE UNITATI ADMINISTRATIV TERITORIALE**

31.12.2022


- lei -

Denumire Indicatori	Cod Indicator	Nr. rand	Prevederi Anuale	Realizat
A	B	C	1	2
a) Cote si sume defalcate din impozitul pe venit	0402	24115		
-cote defalcate din impozitul pe venit	040201	24116	127.015.000	123.724.486
b) Sume defalcate din taxa pe valoarea adaugata	1102	24118		
-sume defalcate din taxa pe valoarea adaugata pentru finantarea cheltuielilor descentralizate la nivelul comunelor, oraselor, municipiilor si sectoarelor Municipiului Bucuresti	110202	24120	34.026.000	33.933.509
-sume defalcate din taxa pe valoarea adaugata pentru echilibrarea bugetelor locale	110206	24123	30.138.000	30.120.844
c) Transferuri voluntare, altele decat subventiile	3702	24125		
-donatii si sponsorizari	370201	24126	419.920	419.915
2. Venituri din capital	390002	24128	419.920	419.915
4. Subventii de la alte nivele ale administratiei publice	420002	24133	219.940	513.822
-subventii de la bugetul de stat	4202	24134	30.565.350	9.650.662
-subventii de la alte administratii	4302	24135	29.310.350	8.581.464
Sume primite de la UE/alti donatori in contul platilor efectuate si prefinantari aferente cadrului financiar 2014-2020	4802	241352	1.255.000	1.069.198
CHELTUIELI TOTAL	5002	24136	107.570.220	21.860.221
Excedent	9802	24137	389.198.790	247.627.459
EXCEDENT TOTAL CUMULAT (an curent si anii precedenti) din care:		24139	-23.182.360	221.060
Sume destinate implementarii proiectelor ce beneficiaza de finantare din fonduri externe nerambursabile		241391	23.182.357	23.403.417
			1.166.121	5.663.867

Conducatorul institutiei



Conducatorul compartimentului
financiar- contabil



**Situatia modificarilor in structura
activelor nete/capitalurilor**

31.12.2022

Anexa 34

pag.: 1 -lei-

Denumirea elementului de capital	Cod	Sold la inceputul anului	Cresteri	Reduceri	Sold la sfarsitul anului
A	B	1	2	3	4
TOTAL JUDET	0				
Fondul bunurilor care alcatuiesc domeniul public al unitatilor administrativ- teritoriale (ct.1030000)	25004	1.203.425.890	70.771.351	5.316.855	1.268.880.386
Fondul bunurilor care alcatuiesc domeniul privat al unitatilor administrativ- teritoriale (ct.1040101)	25005	43.820.893	9.921.972	4.116.244	49.626.621
Rezerve din reevaluare (ct.1050100+1050200+ 1050300+1050400+1050500)	25006	4.728.048	36.649	601.373	4.163.324
Rezultatul reportat (ct.1170000 - sold creditor)	25017	119.078.917	97.849.386	40.409.307	176.518.996
Rezultatul patrimonial al exercitiului (ct.1210000 - sold creditor)	25019	57.219.063	211.806.430	244.281.241	24.744.252
Total capitaluri proprii(rd.01 la 17 - rd.18+rd.19-rd.20)	25021	1.428.272.811			1.523.933.579


SITUATIA ACTIVELOR FIXE NEAMORTIZABILE
31.12.2022

Anexa 35b

- lei -

DENUMIREA ACTIVELOR FIXE	Cod	Existent la 31.12.2022			SOLD LA INCEPUTUL ANULUI	CRESTERI					alte cai	
		1 UM	2 UM	3 UM		TOTAL din care: 5=6+7+8+9+10	6 diferente din reevaluare	7 achizitii	8 transferuri/ primate cu titlu gratuit	9 donatii, sponsorizari		
												4
TOTAL JUDET	A			3	4	5=6+7+8+9+10	6	7	8	9	10	
Active fixe necorporale in curs de executie (ct.2330000)	003				152.553	206.539		155.499				51.040
TOTAL	004				152.553	206.539		155.499				51.040
Terenuri (ct.2110100)	007	565			208.107.741	65.736.271						65.736.271
Construcții (ct.212) din care:	008				1.031.131.063	14.950.773						14.950.773
- drumuri publice,exclusiv poduri,podete,pasarele si viaducte si tunele (ct.2120101)	009				323.511.688	3.410.112						3.410.112
- poduri,podete,pasarele si viaducte pentru transporturi feroviare si rutiere,viaducte (ct.2120301)	012				31.342.770	442.702						442.702
alte active fixe incadrate in grupa constructii (ct.2120901)	016				676.276.605	11.097.959						11.097.959
Instalatii tehnice,mijloace de transport, animale si plantatii (ct.2130100+2130200+2130300+2130400)	017				1.600.773							
Mobilier,aparatura birolica,echipamente de protectie a valorilor umane si materiale si alte active fixe corporale (ct.2140000)	018				6.407.206	6.278						6.278
Active fixe corporale in curs de executie (ct.2310000)	019				111.711.197	42.825.302		39.231.399				3.593.903
TOTAL	021				1.358.957.980	123.518.624		39.231.399				84.287.225
TOTAL ACTIVE FIXE	022				1.359.110.533	123.725.163		39.386.898				84.338.265

Conducatorul institutiei

A handwritten signature in blue ink, consisting of several overlapping loops and a long horizontal stroke at the bottom.

Conducatorul compartimentului
financiar- contabil

A handwritten signature in blue ink, appearing as a stylized, somewhat abstract scribble.

SITUATIA ACTIVELOR FIXE AMORTIZABILE
31.12.2022

Anexa 35a

- lei -

DENUMIREA ACTIVELOR FIXE	Cod	Existenta la		SOLD LA INCEPUTUL ANULUI	CRESTERI					alte cai
		31.12.2022	31.12.2021		TOTAL din care:	diferente din reevaluare	achizitii*	transferuri/ primit cu titlu gratuit	donatii, sponsorizari	
A	B	1	2	3	4=5+6+7+8+9	5	6	7	8	9
TOTAL JUDET										
Concesiuni, brevete, licente, marci comerciale, drepturi si active similare (ct.2050000)	003			4.464.874	166.306		166.306			127.600
Alte active fixe necorporale(ct.2080100,2080200)	004			4.349.711	506.128		378.528			127.600
TOTAL	005			8.814.585	672.434		544.834			
ACTIVE FIXE CORPORALE	007									
Amenajari la terenuri (ct.2110200)	008			127.711	148.614					148.614
Construcții (ct.212) din care:	009			23.093.696	2.022.452		245.140			1.777.312
- drumuri publice, exclusiv poduri, podete, pasarele si viaducte si tunele (ct.212010)	010			55.064						
-alte active fixe incadrate in grupa constructiilor (ct.212090), din care:	016			23.038.632	2.022.452		245.140			1.777.312
- locuinte ANL	016	145	12.499	21.151.681						
Instalatii tehnice, mijloace de transport, animale si plantatii (ct.2130100,2130200, 2130300,2130400)	017			35.394.508	35.182.310		34.594.710	337.998		249.602
Mobilier, aparatura birou, echipamente de protectie a valurilor umane si mate- riale si alte active fixe corporale (ct.2140000)	018			12.297.210	2.521.232		1.611.084	730.023	46.158	133.967
TOTAL	019			70.913.125	39.874.698		36.450.834	1.088.021	46.158	2.309.495

31.12.2022

Anexa 35a
- lei -


DENUMIREA ACTIVELOR FIXE	Cod	Existenta la 31.12.2022		SOLD LA INCEPUTUL ANULUI	CRESTERI					alte cai	
		1	2		3	TOTAL din care:	diferente din reevaluare	achizitii*)	transferuni/ primit cu titlu gratuit		donatii, sponsorizari
A	B	1	2	3	4=5+6+7+8+9	5	6	7	8	9	
TOTAL ACTIVE FIXE	020			79.727.710	40.547.042		36.995.768	1.068.021	46.158		2.437.095

DENUMIREA ACTIVEI FIXE	Cod	REDUCERI							SOLD LA SFARSITUL ANULUI	Ajustari de valoare (amortizari si ajustari pentru depreciere)					Valoarea contabila neta, din care:		
		TOTAL din care:	Diferente din reevaluare**)	Eliminare amortizare***)	dezmembrari si casari	transferuri/ cu titlu gratuit	vanzari	alte cai		18	19	20	21=18+19-20	22=17-21-23-24	23=17-21-22-24	24=17-21-22-23	
																	11
A	B	10=11+12+13+ 14+15+16	11	12	13	14	15	16	17=3+4-10	18	19	20	21=18+19-20	22=17-21-23-24	23=17-21-22-24	24=17-21-22-23	
TOTAL JUDET																	
Concesiuni,brevete,licente,marci comerciale,drepturi si active similare (ct.2050000)	00	145.423			145.423				4.485.757	4.284.165	248.904	137.984	4.395.084	90.673			
Alte active fixe	00	132.285			132.285				4.723.554	2.109.272	669.656	71.976	2.706.952	1.990.602		26.000	
TOTAL	00	277.708			277.708				9.209.311	6.393.437	918.559	209.960	7.102.036	2.081.275		26.000	
ACTIVE FIXE CORPORALE	00								276.325	24.307			24.307	252.018			
Amenajari la terenuri (ct.2110200)	00	1.528.137			9.514		1.518.623		23.588.011	5.303.610	630.518	373.342	5.560.786	3.078.138			
Construcții (ct.212) din care:	00																
- drumuri publice,exclusiv si viaducte si tunele (ct.2120101)	00								55.064	35.251	1.514		36.765	18.299			
alte active fixe incadrate in grupa (ct.2120901),din care:	01	1.528.137			9.514		1.518.623		23.532.947	5.268.359	629.004	373.342	5.524.021	3.059.839			
- locuinte ANL	01	1.518.623					1.518.623		19.633.058	4.636.503	411.534	364.066	4.683.971	14.949.087			
Instalatii tehnice,mijloace de transport, animale si plantatii (ct.2130100,2130200, 2130300,2130400)	01	827.377			314.124	337.997		175.256	69.749.441	23.443.219	3.289.258	650.832	26.081.645	43.575.319		92.477	
Mobilier,aparatura biroutica,echipamente de protectie a valorilor umane si mate- riale si alte active fixe corporale (ct.2140000)	01	828.822			82.516	730.023		16.283	13.989.620	8.248.341	1.575.871	585.309	9.238.902	3.903.305		847.413	
TOTAL	01	3.184.336			406.154	1.068.020		191.539	107.603.397	36.995.170	5.519.954	1.609.483	40.905.640	14.949.087		939.890	
TOTAL ACTIVE FIXE	02	3.462.044			683.862	1.068.020		191.539	116.812.708	43.388.607	6.438.512	1.819.443	48.007.676	14.949.087		965.890	

Conducatorul compartimentului
financiar- contabiliti



Conducatorul institutiei



Capi- tol	Sub- capi- tol	Pa- ra- gra- ful	Ar- ti- col	Ali- ne- at	Denumire indicator	Prevederi bugetare initiale	Prevederi bugetare definitive	Drepturi constatate		Incasari realizate	Stingeri pe alte cai decat incasari	Drepturi constatate de incasat	
								Total, din care:	din anii precedenti				
A						1	2	3=4+5	4	5	6	7	8=3-6-7
0702	02				fizice	3.553.000	3.770.000	4.208.159	793.522	3.414.637	3.406.647	14.735	786.777
					Impozit si taxa pe teren de la persoane juridice	1.965.000	2.465.000	3.606.844	2.118.686	1.488.158	1.978.182	143.916	1.484.746
0702	03				Taxe judiciare de timbru si alte taxe de timbru	1.342.000	1.342.000	1.829.327	439.018	1.390.309	1.323.695	36.944	468.688
1000	02				A4 IMPOZITE SI TAXE PE BUNURI SI SERVICII	37.183.000	51.951.000	56.795.993	5.899.919	50.896.074	50.093.184	154.886	6.547.923
1102	02				SUME DEFALCATE DIN TVA	22.216.000	34.026.000	33.933.509		33.933.509	33.933.509		
					Sume defalcate din taxa pe valoarea adaugata pentru finantarea cheltui- lilor descentralizate la nivelul comunelor, oraselor, municipiilor, sectoarelor si Municipiului Bucuresti	22.216.000	30.138.000	30.120.844		30.120.844	30.120.844		
1102	06				Sume defalcate din taxa pe valoarea adaugata pentru echilibrarea bugetelor locale		2.151.000	2.095.884		2.095.884	2.095.884		
1102	09				Sume defalcate din taxa pe valoarea adaugata pentru finantarea invatamantului particular si a confesional		1.737.000	1.716.781		1.716.781	1.716.781		
1202					ALTE IMPOZITE SI TAXE GENERALE PE BUNURI SI SERVICII				5.240	23.466		23.437	5.269
1202	07				Taxe hoteliere		28.706	28.706	5.240	23.466		23.437	5.269
1502					TAXE PE SERVICII SPECIFICE	24.000	24.000	54.817	4.926	49.891	47.699		7.118
1602	01				Impozit pe spectacole TAXE PE UTILIZAREA BUNURILOR, AUTORIZAREA UTILIZARII BUNURILOR	24.000	24.000	54.817	4.926	49.891	47.699		7.118

Capi- tol	Sub- pa- ra- gra- ful	Pa- ra- gra- ful	Ar- ti- col	Ali- ne- at	Denumire indicator	Prevederi bugetare		Prevederi bugetare definitive	Drepturi constatate		Incasari realizate	Stingeri pe alte cai decat incasari	Drepturi constatate de incasat
						1	2		Total, din care:	din anii precedenti			
A					B	1	2	3=4+5	4	5	6	7	8=3-6-7
ACTIVITATI													
3302	08				Venituri din prestari de servicii	2.366.000	2.762.000	2.335.206	141.926	2.193.280	2.272.130	902	62.174
	10				Contributia parintilor sau sustinatorilor legali pentru intretinerea copiilor in crese	669.000	669.000	402.251	134.933	267.318	346.770	902	54.579
3302	12				Contributia persoanelor beneficiare ale caintinelor de ajutor social	92.000	92.000	177.811		177.811			
3302	13				Contributia de intretinere a persoanelor asistate	4.000	4.000	8.600	2.948	5.652	5.050		3.550
3302	24				Taxe din activitati cadastrale si agricultura	1.600.000	1.996.000	1.742.240		1.742.240	1.742.240		
3302	28				Venituri din recuperarea cheltuielilor de judecata, imputatii si despagubiri	1.000	1.000	259		259	259		
3402					VENITURI DIN TAXE ADMINISTRATIVE, ELIBERARI PERMISE	1.000	1.000	4.045	4.045				4.045
3402	02				Taxe extrajudiciare de timbru	1.000	1.000	933		933	933		
3502					AMENZI, PENALITATI SI CONFISCARI	3.606.000	2.806.000	8.741.880	6.104.011	2.637.869	2.521.490	171.300	6.049.090
	01				Venituri din amenzi si alte sanctiuni aplicate potrivit dispozitiilor legale	3.329.000	2.529.000	8.725.564	6.104.011	2.621.553	2.505.174	171.300	6.049.090
3502	01				Venituri din amenzi si alte sanctiuni aplicate de catre alte institutii de specialitate	3.329.000	2.529.000	8.725.564	6.104.011	2.621.553	2.505.174	171.300	6.049.090
3502	50				Alte amenzi, penalitati si confiscari	277.000	277.000	16.316		16.316	16.316		
3602					DIVERSE VENITURI	4.309.000	4.309.000	2.339.527	296.573	2.042.954	2.165.736	21.990	151.801
	06				Taxe speciale	2.234.000	2.234.000	1.754.356	77.787	1.676.569	1.656.977	1.478	95.901
	50				Alte venituri	2.075.000	2.075.000	585.171	218.786	366.385	508.759	20.512	55.900

Capi- tol	Sub- pa- ra- gra- ful	Pa- ra- gra- ful	Ar- ti- col	Ali- ne- at	Denumire indicator	Prevederi bugetare initiale		Prevederi bugetare definitive		Drepturi constatate		Incasari realizate	Stingeri pe alte cai decat incasari	Drepturi constatate de incasat
						1	2	Total, din care:	din anii precedenti	din anul curent	6			
A					B	1	2	3=4+5	4	5	6	7	8=3-6-7	
3702					TRANSFERURI VOLUNTARE, ALTELE DECAT SUBVENTIILE	50.010	419.920	419.915	187.145	232.770	419.915			
3702	01				Donatii si sponsorizari	50.010	419.920	419.915	187.145	232.770	419.915			
	03				Varsaminte din sectiunea de functionare pentru finantarea sectiunii de dezvoltare a bugetului local(cu semnul minus)	-32.235.590	-27.619.230	-23.783.600		-23.783.600	-23.783.600			
3702	04				Varsaminte din sectiunea de functionare	32.235.590	27.619.230	23.783.600		23.783.600	23.783.600			
3900	02				II. VENITURI DIN CAPITAL	5.190	219.940	734.400	1.013.997	-279.597	513.822		117.602	102.976
3902					VENITURI DIN VALORIFICAREA UNOR BUNURI	5.190	219.940	734.400	1.013.997	-279.597	513.822		117.602	102.976
	01				Venituri din valorificarea unor bunuri ale institutiilor publice	100	100	1.494	101	1.393	1.394		100	
3902	03				Venituri din vanzarea locuintelor construite din fondurile statului			356.576	935.371	-578.795	236.503		117.502	2.571
3902	07				Venituri din vanzarea unor bunuri aparținând domeniului privat al statului sau al unitatilor administrativ- teritoriale	5.090	219.840	376.330	78.525	297.805	275.925			100.405
4100	02				IV. SUBVENTII	29.546.610	30.565.350	10.093.662	746.794	9.346.868	9.650.662			443.000
4200					SUBVENTII DE LA ALTE NIVELE ALE ADMINISTRATIEI PUBLICE	29.546.610	30.565.350	10.093.662	746.794	9.346.868	9.650.662			443.000
4202					SUBVENTII DE LA BUGETUL DE STAT	29.291.610	29.310.350	9.024.464	746.794	8.277.670	8.581.464			443.000
	34				Subventii pentru acordarea ajutorului pentru incalzirea locuintei si a suplimentului pentru energie alocate pentru consumul de combustibili solizi si/sau petrolieri	400.000	400.000	288.800		288.800	288.800			

Capi-Sub- capi- tot	Pa- ra- graf	Gru- pa / Titlu	Ar- ti- col	Ali- ne- at	Denumire indicator	Prevederi bugetare initiale	Prevederi bugetare definitive	Drepturi constatate			Incasari realizate	Stingeri pe alte cai decat incasari	Drepturi constatate de incasat
								Total, din care:	din anii precedenti	din anul curent			
A					B	1	2	3=4+5	4	5	6	7	8=3-6-7
4202	41				Subventii de la bugetul de stat pentru finantarea sanatatii	5.700.000	5.700.000	6.389.898		6.389.898	5.946.898		443.000
4202	69				Subventii de la bugetul de stat catre bugetele locale necesare sustinerii derularii proiectelor finantate din fonduri externe nerambursabile (FEN) postaderare, aferente perioadei de programare 2014-2020	16.191.610	16.204.780	1.892.523	746.794	1.145.729	1.892.523		
4202	80				Subventii de la bugetul de stat pentru decontarea cheltuielilor pentru carantina	7.000.000	7.000.000	447.680		447.680	447.680		
4202	88				Alocari de sume din PNRR aferente asistentei financiare nerambursabile		5.570	5.563		5.563	5.563		
4202	88	01			Fonduri europene nerambursabile		5.570	5.563		5.563	5.563		
4302					SUBVENTII DE LA ALTE ADMINISTRATII	255.000	1.255.000	1.069.198		1.069.198	1.069.198		
	34				Sume alocate din bugetul ANCPPI pentru finantarea lucrarilor de inregistrare sistematica din cadrul Programului national de cadastru si carte funciara	255.000	255.000	159.862		159.862	159.862		
4302	44				Sume alocate din sumele obtinute in urma scoaterii la licitatie a certificatelor de emisii de gaze cu efect de sera pentru finantarea proiectelor de investitii		1.000.000	909.336		909.336	909.336		
4802					SUME PRIMITE DE LA UE/ALTI DONATORI IN CONTUL PLATILOR EFECTUATE SI PREFINANATARI AFERENTE CADRULUI FINANCIAR 2014-2020	106.832.340	107.570.220	21.860.221	5.154.868	16.705.353	21.860.221		

Capi- tol	Sub- ra- gru- pa / Titlu at	Ar- ti- col	Ali- ne- at	Denumire indicator	Prevederi bugetare		Prevederi bugetare definitive	Drepturi constatate		Incasari realizate	Stingeri pe alte cai decat incasari	Drepturi constatate de incasat
					1	2		Total, din care:	din anii precedenti			
A				B	1	2	3=4+5	4	5	6	7	8=3-6-7
4802	01			Fondul European de Dezvoltare Regionala(FEDR)	96.184.090	96.921.970	17.922.403	2.307.117	15.615.286	17.922.403		
				Sume primite in contul platilor efectuate in anul curent	92.836.130	90.574.010	3.279.416	1.517.445	1.761.971	3.279.416		
4802	01	02		Sume primite in contul platilor efectuate in anii anteriori	1.347.960	4.347.960	7.380.137	789.672	6.590.465	7.380.137		
4802	01	03		Prefinantare	2.000.000	2.000.000	7.262.850		7.262.850	7.262.850		
				Fondul Social European(FSE)	10.290.600	10.290.600	3.618.473	2.847.751	770.722	3.618.473		
				Sume primite in contul platilor efectuate in anul curent	6.912.140	6.212.140	2.402.697	2.847.751	-445.054	2.402.697		
4802	02	02		Sume primite in contul platilor efectuate in anii anteriori	378.460	1.078.460	754.086		754.086	754.086		
4802	02	03		Prefinantare	3.000.000	3.000.000	461.690		461.690	461.690		
				Fondul European pentru Pescuit si Afaceri Maritime (FEPAM)	357.650	357.650	319.345		319.345	319.345		
4802	05	01		Sume primite in contul platilor efectuate in anul curent	161.790	161.790						
4802	05	02		Sume primite in contul platilor efectuate in anii anteriori	195.860	195.860	319.345		319.345	319.345		

CONTUL DE EXECUTIE AL BUGETULUI LOCAL - VENITURI
SECTIUNEA DE FUNCTIONARE
31.12.2022

Capi- tol	Sub- capi- tol	Pa- ra- gra- ful	Gru- pa/ Titlu	Ar- ti- col	Ali- ne- at	Denumire indicator	1	2	Drepturi constatate		5	6	7	8-3-6-7
									Total, din care:	din anii precedenti				
A						B	1	2	3=4+5	4	5	6	7	8-3-6-7
0001	02					TOTAL VENITURI-BUGET LOCAL	190.550.420	213.396.690	239.654.694	41.404.407	198.250.287	198.883.454	1.715.731	39.055.509
0002						I. VENITURI CURENTE	177.195.420	200.041.690	232.368.454	41.404.407	190.964.047	192.040.214	1.715.731	38.612.509
0003						A. VENITURI FISCALE	194.588.000	212.335.000	236.989.264	34.482.987	202.506.277	204.478.589	405.559	32.105.116
0004						A1. IMPOZIT PE VENIT, PROFIT SI CASTIGURI DIN CAPITAL	127.552.000	127.914.000	124.558.805		124.558.805	124.558.805		
0300						A1.2 IMPOZIT PE VENIT, PROFIT SI CASTIGURI DIN CAPITAL DE LA PERSOANE FIZICE	127.552.000	127.914.000	124.558.805		124.558.805	124.558.805		
0302						IMPOZIT PE VENIT	537.000	899.000	834.319		834.319	834.319		
	18					Impozitul pe veniturile din transferul proprietatilor imobiliare din patrimoniul personal	537.000	899.000	834.319		834.319	834.319		
0402						COTE SI SUME DEFALCATE DIN IMPOZITUL PE VENIT	127.015.000	127.015.000	123.724.486		123.724.486	123.724.486		
	01					Cote defalcate din impozitul pe venit	124.915.000	124.915.000	121.624.486		121.624.486	121.624.486		
	05					Sume repartizate din Fondul la dispozitia Consiliului Judetean	2.100.000	2.100.000	2.100.000		2.100.000	2.100.000		
0700	02					A3 IMPOZITE SI TAXE PE PROPRIETATE	29.576.000	32.193.000	55.259.091	28.460.972	26.798.119	29.579.673	246.684	25.432.734
0702						IMPOZITE SI TAXE PE PROPRIETATE	29.576.000	32.193.000	55.259.091	28.460.972	26.798.119	29.579.673	246.684	25.432.734
	01					Impozit si taxa pe cladiri	22.716.000	24.616.000	45.614.761	25.109.746	20.505.015	22.871.149	51.089	22.692.523
	01					Impozit pe cladiri de la persoane fizice	10.677.000	11.377.000	14.154.626	3.493.908	10.660.718	10.553.082	27.174	3.574.370
	02					Impozit si taxa pe cladiri de la persoane juridice	12.039.000	13.239.000	31.460.135	21.615.838	9.844.297	12.318.067	23.915	19.118.153
	02					Impozit si taxa pe teren	5.518.000	6.235.000	7.815.003	2.912.208	4.902.795	5.384.829	158.651	2.271.523
	01					Impozit pe terenuri de la persoane fizice	3.553.000	3.770.000	4.208.159	793.522	3.414.637	3.406.647	14.735	786.777

Capi- tol	Sub- capi- tol	Pa- ra- gra- ful	Ar- ti- col	Ali- ne- at	Denumire indicator	Prevederi bugetare initiale	Prevederi bugetare definitive	Drepturi constatate		Incasari realizate	Stingeri pe alte cai decat incasari	Drepturi constatate de incasat	
								Total, din care:	din anii precedenti				
A					B	1	2	3=4+5	4	5	6	7	8=3-6-7
0702	02	02			Impozit si taxa pe teren de la persoane juridice	1.965.000	2.465.000	3.606.844	2.118.686	1.488.158	1.978.182	143.916	1.484.746
	03				Taxe judiciare de timbru si alte taxe de timbru	1.342.000	1.342.000	1.829.327	439.018	1.390.309	1.323.695	36.944	468.688
1000	02				A4 IMPOZITIE SI TAXE PE BUNURI SI SERVICII	37.183.000	51.951.000	56.795.993	5.899.919	50.896.074	50.093.184	154.886	6.547.923
1102	02				SUME DEFALCATE DIN TVA	22.216.000	34.026.000	33.933.509		33.933.509	33.933.509		
	06				Sume defalcate din taxa pe valoarea adaugata pentru finantarea cheltui- lilor descentralizate la nivelul comunelor,oraselor, municipiilor, sectoarelor si Municipiului Bucuresti	22.216.000	30.138.000	30.120.844		30.120.844	30.120.844		
	09				Sume defalcate din taxa pe valoarea adaugata pentru echilibrarea bugetelor locale		2.151.000	2.095.884		2.095.884	2.095.884		
1202					Sume defalcate din taxa pe valoarea adaugata pentru finantarea invatamantului particular si a confesional		1.737.000	1.716.781		1.716.781	1.716.781		
	07				ALTE IMPOZITIE SI TAXE GENERALE PE BUNURI SI SERVICII			28.706	5.240	23.466		23.437	5.269
1502	01				Taxe hoteliere			28.706	5.240	23.466		23.437	5.269
					TAXE PE SERVICII SPECIFICE	24.000	24.000	54.817	4.926	49.891	47.699		7.118
1602					Impoziti pe spectacole	24.000	24.000	54.817	4.926	49.891	47.699		7.118
					TAXE PE UTILIZAREA BUNURILOR, AUTORIZAREA UTILIZARII BUNURILOR SAU PE DESFASURAREA DE ACTIVITATI	14.943.000	17.901.000	22.778.961	5.889.753	16.889.208	16.111.976	131.449	6.535.536

Capi- tol	Sub- capi- tol	Pa- ra- gra- ful	Ar- ti- col	Ali- ne- at	Denumire indicator	1	2	Drepturi constatate		6	7	8=3-6-7	
								Total, din care:	din ani precedenti				
A					B	1	2	3=4+5	4	5	6	7	8=3-6-7
1602	02				Impozit pe mijloacele de transport	8.583.000	8.583.000	14.214.277	5.551.583	8.662.694	7.984.213	56.024	6.174.040
	01				Impozit pe mijloacele de transport deținute de persoane fizice*)	5.246.000	5.246.000	8.306.749	2.841.090	5.465.659	4.952.715	32.137	3.321.897
	02				Impozit pe mijloace de transport deținute persoane de juridice*)	3.337.000	3.337.000	5.907.528	2.710.493	3.197.035	3.031.498	23.887	2.852.143
	03				Taxe si tarife pentru eliberarea de licente si autorizatii de functionare	1.982.000	5.382.000	3.702.255	244.302	3.457.953	3.419.055	66.611	216.589
	50				Alte taxe pe utilizarea bunurilor, autorizarea utilizarii bunurilor sau pe desfasurare de activitati	4.378.000	3.936.000	4.862.429	93.868	4.768.561	4.708.708	8.814	144.907
1800	02				A6. ALTE IMPOZITE SI TAXE FISCALE	277.000	277.000	375.375	122.096	253.279	246.927	3.989	124.459
1802					ALTE IMPOZITE SI TAXE FISCALE	277.000	277.000	375.375	122.096	253.279	246.927	3.989	124.459
	50				Alte impozite si taxe	277.000	277.000	375.375	122.096	253.279	246.927	3.989	124.459
2900	02				C. VENITURI NEFISCALE	-17.392.580	-12.293.310	-4.620.810	6.921.420	-11.542.230	-12.438.375	1.310.172	6.507.393
3000					C1. VENITURI DIN PROPRIETATE	4.511.000	5.028.000	5.325.329	191.765	5.133.564	3.965.021	1.115.980	244.328
3002					VENITURI DIN PROPRIETATE	4.511.000	5.028.000	5.325.312	191.685	5.133.627	3.965.004	1.115.980	244.328
	01				Varsaminte din profitul net al regiilor autonome			34.627		34.627	34.627		
	05				Venituri din concesiuni si inchirieri	4.511.000	5.028.000	5.290.685	191.685	5.099.000	3.950.377	1.115.980	244.328
	30				Alte venituri din concesiuni si inchirieri de catre institutiile publice	4.511.000	5.028.000	5.290.685	191.685	5.099.000	3.950.377	1.115.980	244.328
3102					VENITURI DIN DOBANZI			17	80	-63	17		
	03				Alte venituri din dobanzi			17	80	-63	17		
3300	02				C2. VANZARI DE BUNURI SI SERVICII	-21.903.580	-17.321.310	-9.946.139	6.729.655	-16.675.794	-16.403.396	194.192	6.263.065
3302					VENITURI DIN PRESTARI DE SERVICII SI ALTE ACTIVITATI	2.366.000	2.762.000	2.335.206	141.926	2.193.280	2.272.130	902	62.174

Capi- tol	Sub- capi- tol	Pa- ra- gra- ful	Ar- ti- col	Ali- ne- at	Denumire indicator	Prevederi bugetare initiale	Prevederi bugetare definitive	Drepturi constatate		Incasari realizate	Stingeri pe alte cai decat incasari	Drepturi constatate de incasat	
								Total, din care:	din ani precedenti				
A					B	1	2	3=4+5	4	5	6	7	8=3-6-7
3302	08				Venituri din prestari de servicii	669.000	669.000	402.251	134.933	267.318	346.770	902	54.579
	10				Contributia parintilor sau sustinatorilor legali pentru intretinerea copiilor in crese	92.000	92.000	177.811		177.811			
	12				Contributia persoanelor beneficiare ale cantinelor de ajutor social	4.000	4.000	8.600	2.948	5.652	5.050		3.550
	13				Contributia de intretinere a persoanelor asistate	1.600.000	1.996.000	1.742.240		1.742.240	1.742.240		
	24				Taxe din activitati cadastrale si agricultura	1.000	1.000	259		259	259		
	28				Venituri din recuperarea cheltuielilor de judecata, imputatii si despagubiri			4.045	4.045				4.045
3402					VENITURI DIN TAXE ADMINISTRATIVE, ELIBERARI PERMISE	1.000	1.000	933		933	933		
	02				Taxe extrajudiciare de timbru	1.000	1.000	933		933	933		
3502					AMENZI, PENALITATI SI CONFISCARI	3.606.000	2.806.000	8.741.880	6.104.011	2.637.869	2.521.490	171.300	6.049.090
	01				Venituri din amenzi si alte sanctiuni aplicate potrivit dispozitiilor legale								
	02				Venituri din amenzi si alte sanctiuni aplicate de catre alte institutii de specialitate	3.329.000	2.529.000	8.725.564	6.104.011	2.621.553	2.505.174	171.300	6.049.090
	50				Alte amenzi, penalitati si confiscari	3.329.000	2.529.000	8.725.564	6.104.011	2.621.553	2.505.174	171.300	6.049.090
3602					DIVERSE VENITURI	277.000	277.000	16.316		16.316	16.316		
	06				Taxe speciale	4.309.000	4.309.000	2.339.527	296.573	2.042.954	2.165.736	21.990	151.801
	50				Alte venituri	2.234.000	2.234.000	1.754.356	77.787	1.676.569	1.656.977	1.478	95.901
3702					TRANSFERURI VOLUNTARE, ALTELE DECAT	2.075.000	2.075.000	585.171	218.786	366.385	508.759	20.512	55.900

Capi- tol	Sub- capi- tol	Pa- ra- graf	Ar- ti- col	Ali- ne- at	Denumire indicator	Prevederi bugetare initiale		Prevederi bugetare definitive		Drepturi constatate			Incasari realizate	Stingeri pe alte cai decat incasari	Drepturi constatate de incasat
						1	2	Total, din care:	din anii precedenti	din anul curent	6	7			
A					B	1	2	3=4+5	4	5	6	7	8=3-6-7		
3702					SUBVENTIILE	-32.185.580	-27.199.310	-23.363.685	187.145	-23.550.830	-23.363.685		-23.363.685		
01					Donatii si sponsorizari	50.010	419.920	419.915	187.145	232.770	419.915		419.915		
03					Varsaminte din sectiunea de functionare pentru finantarea sectiunii de dezvoltare a bugetului local(cu semnul minus)	-32.235.590	-27.619.230	-23.783.600		-23.783.600	-23.783.600		-23.783.600		
4100	02				IV. SUBVENTII	13.355.000	13.355.000	7.286.240		7.286.240	7.286.240		6.843.240		443.000
4200					SUBVENTII DE LA ALTE NIVELE ALE ADMINISTRATIEI PUBLICE	13.355.000	13.355.000	7.286.240		7.286.240	7.286.240		6.843.240		443.000
4202					SUBVENTII DE LA BUGETUL DE STAT	13.100.000	13.100.000	7.126.378		7.126.378	7.126.378		6.683.378		443.000
34					Subventii pentru acordarea ajutorului pentru incalzirea locuintei si a suplimentului pentru energie alocate pentru consumul de combustibili: solizi si/sau petrolieri	400.000	400.000	288.800		288.800	288.800		288.800		
41					Subventii de la bugetul de stat pentru finantarea sanatatii	5.700.000	5.700.000	6.389.898		6.389.898	6.389.898		5.946.898		443.000
80					Subventii de la bugetul de stat pentru decontarea cheltuielilor pentru carantina	7.000.000	7.000.000	447.680		447.680	447.680		447.680		
4302					SUBVENTII DE LA ALTE ADMINISTRATII	255.000	255.000	159.862		159.862	159.862		159.862		
34					Sume alocate din bugetul ANCPPI pentru finantarea lucrarilor de inregistrare sistematica din cadrul Programului national de cadastru si carte funciara	255.000	255.000	159.862		159.862	159.862		159.862		

CONTUL DE EXECUTIE AL BUGETULUI LOCAL - VENITURI
SECTIUNEA DE DEZVOLTARE
31.12.2022

Capi-Sub-Pa-Gru-Ali- tol capi- ra- pa / ti- col grafiu at	A		Denumire indicator	Prevederi bugetare initiale	Prevederi bugetare definitive	Drepturi constatate		Incasari realizate	Stingeri pe alte cai decat incasari	Drepturi constatate de incasat
	3=4+5					Total, din care:	din anii precedenti			
		1	2	3=4+5	4	5	6	7	8=3-6-7	
0001 02	TOTAL VENITURI-BUGET LOCAL		152.619.740	155.264.730	6.915.659	42.269.984	48.965.065	117.602	102.976	
0002	I. VENITURI CURENTE		27.619.230	32.235.590	23.783.600	23.783.600	23.783.600			
2900	C. VENITURI NEFISCALE		27.619.230	32.235.590	23.783.600	23.783.600	23.783.600			
3300	C2. VANZARI DE BUNURI SI SERVICII		27.619.230	32.235.590	23.783.600	23.783.600	23.783.600			
3702	TRANSFERURI VOLUNTARE, ALTELE DECAT SUBVENTIILE		27.619.230	32.235.590	23.783.600	23.783.600	23.783.600			
04	Varsaminte din sectiunea de functionare		27.619.230	32.235.590	23.783.600	23.783.600	23.783.600			
3900 02	II. VENITURI DIN CAPITAL		219.940	5.190	1.013.997	-279.597	513.822	117.602	102.976	
3902	VENITURI DIN VALORIFICAREA UNOR BUNURI		219.940	5.190	1.013.997	-279.597	513.822	117.602	102.976	
01	Venituri din valorificarea unor bunuri ale institutiilor publice		100	100	1.494	1.393	1.394	100		
03	Venituri din vanzarea locuintelor construite din fondurile statului				356.576	-578.795	236.503	117.502	2.571	
07	Venituri din vanzarea unor bunuri aparținând domeniului privat al statului sau al unitatilor administrativ- teritoriale		219.840	5.090	78.525	297.805	275.925			
4100 02	IV. SUBVENTII		17.210.350	16.191.610	746.794	2.060.628	2.807.422			
4200	SUBVENTII DE LA ALTE NIVELE ALE ADMINISTRATIEI PUBLICE		17.210.350	16.191.610	746.794	2.060.628	2.807.422			
4202	SUBVENTII DE LA BUGETUL DE STAT		16.210.350	16.191.610	746.794	1.151.292	1.898.086			
69	Subventii de la bugetul de stat catre bugetele locale necesare sustinerii derularii proiectelor finantate din fonduri externe nerambursabile (FEN) postaderare, aferente perioadei de programare 2014-2020		16.204.780	16.191.610	746.794	1.145.729	1.892.523			

Capi-Sub-Pa-Grupa / Titlu col at	Denumire indicator	Prevederi bugetare initiale	Prevederi bugetare definitive	Drepturi constatate		Incasari realizate	Stingeri pe alte cai decat incasari	Drepturi constatate de incasat
				Total, din care:	din anii precedenti			
A		1	2	3=4+5	4	5	6	7
B								8=3-6-7
4202 88	Alocari de sume din PNRR aferente asistentei financiare nerambursabile		5.570	5.563		5.563	5.563	
01	Fonduri europene nerambursabile		5.570	5.563		5.563	5.563	
4302	SUBVENTII DE LA ALTE ADMINISTRATII		1.000.000	909.336		909.336	909.336	
44	Sume alocate din sumele obtinute in urma scoaterii la licitatie a certificatelor de emisii de gaze cu efect de sera pentru finantarea proiectelor de investitii		1.000.000	909.336		909.336	909.336	
4802	SUME PRIMITE DE LA UE/ALTI DONATORI IN CONTUL PLATILOR EFECTUATE SI PREFINANATARI							
01	AFERENTE CADRULUI FINANCIAR 2014-2020	106.832.340	107.570.220	21.860.221	5.154.868	16.705.353	21.860.221	
01	Fondul European de Dezvoltare Regionala(FEDR)	96.184.090	96.921.970	17.922.403	2.307.117	15.615.286	17.922.403	
01	Sume primite in contul platilor efectuate in anul curent	92.836.130	90.574.010	3.279.416	1.517.445	1.761.971	3.279.416	
02	Sume primite in contul platilor efectuate in anii anteriori	1.347.960	4.347.960	7.380.137	789.672	6.590.465	7.380.137	
03	Prefinantare	2.000.000	2.000.000	7.262.850		7.262.850	7.262.850	
02	Fondul Social European(FSE)	10.290.600	10.290.600	3.618.473	2.847.751	770.722	3.618.473	
01	Sume primite in contul platilor efectuate in anul curent	6.912.140	6.212.140	2.402.697	2.847.751	-445.054	2.402.697	
02	Sume primite in contul platilor efectuate in anii anteriori	378.460	1.078.460	754.086		754.086	754.086	
03	Prefinantare	3.000.000	3.000.000	461.690		461.690	461.690	
05	Fondul European pentru Pescuit si Afaceri Maritime (FEPAM)	357.650	357.650	319.345		319.345	319.345	

Capi- tol	Sub- capi- tol	Pa- ra- gra- ful	Pa- ru- ti- col	Ar- ti- col	Ali- ne- at	Denumire indicator	Prevederi bugetare initiale	Prevederi bugetare definitive	Drepturi constatate			Incasari realizate	Stingeri pe alte cai decat incasari	Drepturi constatate de incasat	
									Total, din care:	din anii precedenti	din anul curent				
A							1	2	3=4+5			6	7	8=3-6-7	
4802	05	01				B									
						Sume primite in contul platilor efectuate in anul curent	161.790	161.790							
						Sume primite in contul platilor efectuate in anii anteriori	195.860	195.860	319.345		319.345				

CONTUL DE EXECUTIE AL INSTITUTIILOR PUBLICE FINANTATE
DIN VENITURI PROPRII SI SUBVENTII DIN BUGETUL LOCAL - VENITURI
31.12.2022

Pag. 1 -lei-

Capi- tol	Sub- capi- tol	Pa- ra- graf	Gru- pa / Titlu col at	Ali- ne- at	Denumire indicator	A	B	1	2	Drepturi constatate		5	6	7	Drepturi constatate de incasat
										Total, din care:	din anii precedenti				
						3=4+5	4	5	6	7	8=3-6-7				
0					TOTAL JUDET										
0001	10				TOTAL VENITURI-VENITURI PROPRII,SUBVENTII			9.697.520	11.888.920	10.118.929	24.980	10.093.949	10.089.211		29.718
0002					I. VENITURI CURENTE			3.922.360	4.683.760	3.725.804	24.980	3.700.824	3.696.086		29.718
2900					C. VENITURI NEFISCALE			3.922.360	4.683.760	3.725.804	24.980	3.700.824	3.696.086		29.718
3000					C1. VENITURI DIN PROPRIETATE			370.260	300.490	79.450	11.631	67.819	63.081		16.369
3010					VENITURI DIN PROPRIETATE			370.260	300.490	79.450	11.631	67.819	63.081		16.369
05					Venituri din concesiuni si inchirieri			357.260	295.490	79.450	11.631	67.819	63.081		16.369
30					Alte venituri din concesiuni si inchirieri de catre institutiile publice			357.260	295.490	79.450	11.631	67.819	63.081		16.369
3010	50				Alte venituri din proprietate			13.000	5.000						
3300	10				C2. VANZARI DE BUNURI SI SERVICII			3.552.100	4.383.270	3.646.354	13.349	3.633.005	3.633.005		13.349
3310					VENITURI DIN PRESTARI DE SERVICII SI ALTE ACTIVITATI			3.552.100	4.383.270	3.646.354	13.349	3.633.005	3.633.005		13.349
3310	05				Taxe si alte venituri in invatamant			226.750	292.520	214.367	13.246	201.121	201.121		13.246
08					Venituri din prestari de servicii			460.000	560.000	449.608		449.608	449.608		
14					Contributia elevilor si studentilor pentru internate, camine si cantine										
3310	16				Venituri din valorificarea produselor obtinute din activitatea proprie sau anexa			2.585.250	3.139.250	2.804.245		2.804.245	2.804.245		
3310	50				Alte venituri din prestari de servicii si alte activitati			80.660	99.560	93.083		93.083	93.083		
3610					DIVERSE VENITURI			199.440	277.390	74.752		74.752	74.752		103
50					Alte venituri			14.550	14.550	10.299	103	10.196	10.196		103
3710	03				Varsaminte din sectiunea de functionare			14.550	14.550	10.299	103	10.196	10.196		103

Capi-Sub- tol capi- tol gra-	Pa- ra- gra- ful	Gru- pa / Titlu	Ar- ti- col	Ali- ne- at	Denumire indicator	Prevederi bugetare initiale	Prevederi bugetare definitive	Drepturi constatate		Incasari realizate	Stingeri pe alte cai decat incasari	Drepturi constatate de incasat	
								Total, din care:	din anii precedenti				
A					B	1	2	3=4+5	4	5	6	7	8=3-6-7
					pentru finantarea sectiunii de dezvoltare a bugetului local	-80.000	-80.000						
					Varsaminte din sectiunea de functionare	80.000	80.000						
3710	04				II. VENITURI DIN CAPITAL			5.003		5.003	5.003		
3900	10				VENITURI DIN VALORIFICAREA UNOR BUNURI			5.003		5.003	5.003		
3910	01				Venituri din valorificarea unor bunuri ale institutiilor publice			5.003		5.003	5.003		
4000	10				III. OPERATIUNI FINANCIARE	355.160	355.160						
4010					INCASARI DIN RAMBURSAREA IMPRUMUTURILOR ACORDATE	355.160	355.160						
4010	15				Sume utilizate din excedentul anului precedent pentru efectuarea de cheltuieli	355.160	355.160						
4010	15	01			Sume utilizate de administratiile locale din excedentul anului precedent pentru sectiunea de functionare	325.160	325.160						
4010	15	02			Sume utilizate de administratiile locale din excedentul anului precedent pentru sectiunea de dezvoltare	30.000	30.000						
4100	10				IV. SUBVENTII	5.420.000	6.850.000	6.388.122		6.388.122	6.388.122		
4310					SUBVENTII DE LA ALTE ADMINISTRATII	5.420.000	6.850.000	6.388.122		6.388.122	6.388.122		
	09				Subventii pentru institutii publice	4.920.000	6.037.000	5.761.970		5.761.970	5.761.970		
	19				Subventii pentru institutii publice	500.000	813.000	626.152		626.152	626.152		

**CONTUL DE EXECUTIE AL INSTITUTIILOR PUBLICE FINANTATE
DIN VENITURI PROPRII SI SUBVENTII DIN BUGETUL LOCAL - VENITURI
SECTIUNEA DE FUNCTIONARE
31.12.2022**

Capi- tol	Sub- capi- tol	Pa- ra- gra- ful	Gru- pa/ Titlu	Ar- ti- col	Al- ne- at	Denumire indicator	Prevederi bugetare initiale	Prevederi bugetare definitive	Drepturi constatate		Incasari realizate	Stingeri pe alte cai decat incasari	Drepturi constatate de incasat	
									Total, din care:	din anii precedenti				din anul curent
A						B	1	2	3=4+5	4	5	6	7	8=3-6-7
0001	10					TOTAL VENITURI-VENITURI PROPRII,SUBVENTII	9.087.520	10.965.920	9.487.774	24.980	9.462.794	9.458.056		29.718
0002						I. VENITURI CURENTE	3.842.360	4.603.760	3.725.804	24.980	3.700.824	3.696.086		29.718
2900						C. VENITURI NEFISCALE	3.842.360	4.603.760	3.725.804	24.980	3.700.824	3.696.086		29.718
3000						C1. VENITURI DIN PROPRIETATE	370.260	300.490	79.450	11.631	67.819	63.081		16.369
3010						VENITURI DIN PROPRIETATE	370.260	300.490	79.450	11.631	67.819	63.081		16.369
05						Venituri din concesiuni si inchirieri	357.260	295.490	79.450	11.631	67.819	63.081		16.369
30						Alte venituri din concesiuni si inchirieri de catre institutiile publice	357.260	295.490	79.450	11.631	67.819	63.081		16.369
50						Alte venituri din proprietate	13.000	5.000						
3300	10					C2. VANZARI DE BUNURI SI SERVICII	3.472.100	4.303.270	3.646.354	13.349	3.633.005	3.633.005		13.349
3310						VENITURI DIN PRESTARI DE SERVICII SI ALTE ACTIVITATI	3.552.100	4.368.720	3.636.055	13.246	3.622.809	3.622.809		13.246
05						Taxe si alte venituri in invatamant	226.750	292.520	214.367	13.246	201.121	201.121		13.246
08						Venituri din prestari de servicii	460.000	560.000	449.608		449.608	449.608		
14						Contributia elevilor si studentilor pentru internate, camine si cantine	2.585.250	3.139.250	2.804.245		2.804.245	2.804.245		
16						Venituri din valorificarea produselor obtinute din activitatea proprie sau anexa	80.660	99.560	93.083		93.083	93.083		
50						Alte venituri din prestari de servicii si alte activitati	199.440	277.390	74.752	103	74.752	74.752		103
3610						DIVERSE VENITURI	14.550	14.550	10.299	103	10.196	10.196		103
50						Alte venituri	14.550	14.550	10.299	103	10.196	10.196		103
3710						TRANSFERURI VOLUNTARE, ALTELE DECAT SUBVENTIILE	-80.000	-80.000						

Capi- tol	Sub- pa- ra- gra- f	Pa- ru- ti- col	Ali- ne- at	Denumire indicator	Prevederi bugetare initiale	Prevederi bugetare definitive	Drepturi constatate			Incasari realizate	Stingeri pe alte cai decat incasari	Drepturi constatate de incasat
							Total, din care:	din anii precedenti	din anul curent			
A				B	1	2	3=4+5	4	5	6	7	8=3-6-7
3710	03			Varsaminte din sectiunea de functionare pentru finantarea sectiunii de dezvoltare a bugetului local	-80.000 325.160	-80.000 325.160						
4000	10			III. OPERATIUNI FINANCIARE								
4010				INCASARI DIN RAMBURSAREA IMPRUMUTURILOR ACORDATE	325.160	325.160						
15				Sume utilizate din excedentul anului precedent pentru efectuarea de cheltuieli	325.160	325.160						
01				Sume utilizate de administratiile locale din excedentul anului precedent pentru sectiunea de functionare	325.160	325.160						
4100	10			IV. SUBVENTII	4.920.000	6.037.000	5.761.970		5.761.970	5.761.970		
4310				SUBVENTII DE LA ALTE ADMINISTRATII	4.920.000	6.037.000	5.761.970		5.761.970	5.761.970		
09				Subventii pentru institutii publice	4.920.000	6.037.000	5.761.970		5.761.970	5.761.970		

**CONTUL DE EXECUTIE AL INSTITUTIILOR PUBLICE FINANTATE
DIN VENITURI PROPRII SI SUBVENTII DIN BUGETUL LOCAL - VENITURI
SECTIUNEA DE DEZVOLTARE
31.12.2022**

Pag. 1 -lei-

Capi- tol	Sub- capi- tol	Pa- ra- gra- ful	Ar- ti- col	Ali- ne- at	Denumire indicator	Prevederi bugetare initiale	Prevederi bugetare definitive	Drepturi constatate		Incasari realizate	Stingeri pe alte cai decat incasari	Drepturi constatate de incasat	
								Total, din care:	din anii precedenti				
A					B	1	2	3=4+5	4	5	6	7	8=3-6-7
0001	10				TOTAL VENITURI-VENITURI PROPRII,SUBVENTII	610.000	923.000	631.155	631.155	631.155			
0002					I. VENITURI CURENTE	80.000	80.000						
2900					C. VENITURI NEFISCALE	80.000	80.000						
3300					C2. VANZARI DE BUNURI SI SERVICII	80.000	80.000						
3710					TRANSFERURI VOLUNTARE, ALTELE DECAT SUBVENTIILE	80.000	80.000						
04					Varsaminte din sectiunea de functionare	80.000	80.000						
3900	10				II. VENITURI DIN CAPITAL			5.003	5.003	5.003	5.003		
3910					VENITURI DIN VALORIFICAREA UNOR BUNURI			5.003	5.003	5.003	5.003		
01					Venituri din valorificarea unor bunuri ale institutiilor publice			5.003	5.003	5.003	5.003		
4000	10				III. OPERATIUNI FINANCIARE	30.000	30.000						
4010					INCASARI DIN RAMBURSAREA IMPRUMUTURILOR ACORDATE	30.000	30.000						
15					Sume utilizate din excedentul anului precedent pentru efectuarea de cheltuieli	30.000	30.000						
02					Sume utilizate de administratiile locale din excedentul anului precedent pentru sectiunea de dezvoltare	30.000	30.000						
4100	10				IV. SUBVENTII	500.000	813.000	626.152	626.152	626.152	626.152	626.152	
4310					SUBVENTII DE LA ALTE ADMINISTRATII	500.000	813.000	626.152	626.152	626.152	626.152	626.152	
19					Subventii pentru institutii publice	500.000	813.000	626.152	626.152	626.152	626.152	626.152	

CONTUL DE EXECUTIE AL FONDURILOR EXTERNE NERAMBURSABILE-VENITURI

31.12.2022

Capi-Sub- Pa- Gru- Ali- tol capi- ra- pa / ti- ne- col gra/ Titlu col at	A		Denumire indicator	Prevederi bugetare initiale	Prevederi bugetare definitive	Drepturi constatate		Incasari realizate	Stingeri pe alte cai decat incasari	Drepturi constatate de incasat
	3=4+5					Total, din care:	din anii precedenti			
		1	B	2	3=4+5	4	5	6	7	8=3-6-7
0			TOTAL JUDET							
0001 08			TOTAL VENITURI-NERAMBURSABILE	11.221.800	11.975.490	1.575.664	9.947	1.575.664		
0002			I. VENITURI CURENTE	3.211.980	3.370.700	787.061		787.061		
2900			C. VENITURI NEFISCALE	3.211.980	3.370.700	787.061		787.061		
3708			TRANSFERURI VOLUNTARE, ALTELE DECAT SUBVENTIILE	3.211.980	3.370.700	787.061		787.061		
3708 06			Sume primite de administratiile locale in cadrul unor programe cu finantare nerambursabila	3.211.980	3.370.700	787.061		787.061		
4000 08			III OPERATIUNI FINANCIARE	417.990	417.990					
4008			INCASARI DIN RAMBURSAREA IMPRUMUTURILOR ACORDATE	417.990	417.990					
4008 15			Sume utilizate din excedentul anului precedent pentru efectuarea de cheltuieli	417.990	417.990					
4008 15 02			Sume utilizate de administratiile locale din excedentul anului precedent pentru sectiunea de dezvoltare	417.990	417.990					
4100 08			IV. SUBVENTII	81.870	136.660	162.862		162.862		
4208			SUBVENTII DE LA BUGETUL DE STAT	81.870	136.660	162.862		162.862		
75			Cofinantere publica acordata in cadrul Mecanismelor financiare Spatiul Economic European si Norwegian 2014-2021	81.870	136.660	162.862		162.862		
4808			SUME PRIMITE DE LA UE/ALTI DONATORI IN CONTUL PLATILOR EFECTUATE SI PREFINANCIARI AFERENTE CADRULUI FINANCIAR 2014-2020	7.509.960	8.050.140	625.741	9.947	625.741		
4808 16			Alte facilitati si instrumente							

Capi- tol	Sub- capi- tol	Pa- ra- gra- ful	Pa- grup- pa/ Titlu	Ar- ti- col	Ali- ne- at	Denumire indicator	Prevederi bugetare initiale	Prevederi bugetare definitive	Drepturi constatate			Incasari realizate	Stingeri pe alte cai decat incasari	Drepturi constatate de incasat
									Total, din care:	din anii precedenti	din anul curent			
A						B	1	2	3=4+5	4	5	6	7	8=3-6-7
4808	16	03				postaderare	60.970	61.670	51.103	9.947	41.156	51.103		
						Prefinantari	60.970	61.670	51.103	9.947	41.156	51.103		
						Mecanismele financiare Spatiul Economic								
						European si Norvegian 2014-2021	7.448.990	7.988.470	574.638		574.638	574.638		
4808	31	03				Prefinantare	7.448.990	7.988.470	574.638		574.638	574.638		

Capi- tol	Sub- capi- tol	Pa- ra- gra- ful	Ali- ne- at	Denumire indicator	Credite de angajament			Credite bugetare		Angajamente bugetare	Angajamente legale	Plati efectuate	Angajamente legale de platit	Cheltuieli efective
					1 initiale	2 definitive	3 initiale	4 definitive						
				B	1	2	3	4	5	6	7	8=6-7	9	
0				TOTAL JUDET										
5002				TOTAL CHELTUIELI			368.997.510	389.198.790	303.709.259	303.709.259	247.627.459	56.081.800	215.796.137	
5100	02			Partea I-a SERVICII PUBLICE GENERALE			33.909.580	35.135.870	32.707.763	32.707.763	30.952.831	1.754.932	32.084.659	
5102				AUTORITATI PUBLICE SI ACTIUNI EXTERNE			25.188.080	25.781.540	24.262.133	24.262.133	22.602.418	1.659.715	23.443.721	
	01			Autoritati executive si legislative			25.188.080	25.781.540	24.262.133	24.262.133	22.602.418	1.659.715	23.443.721	
	03			Autoritati executive			25.188.080	25.781.540	24.262.133	24.262.133	22.602.418	1.659.715	23.443.721	
5402				ALTE SERVICII PUBLICE GENERALE			3.621.500	3.802.400	3.164.883	3.164.883	3.069.666	95.217	3.126.975	
	05			Fond de rezerva bugetara la dispozitia autoritatilor locale			50.000							
5402	10			Servicii publice comunitare de evidenta a persoanelor			1.862.800	1.707.080	1.437.522	1.437.522	1.432.564	4.958	1.447.289	
5402	50			Alte servicii publice generale			1.708.700	2.095.320	1.727.361	1.727.361	1.637.102	90.259	1.679.686	
5502				TRANZACII PRIVIND DATORIA PUBLICA SI IMPRUMUTURI			5.100.000	5.551.930	5.280.747	5.280.747	5.280.747		5.513.963	
6000	02			Partea II-a APARARE, ORDINE PUBLICA SI SIGURANTA NATIONALA			12.682.000	12.329.780	11.115.662	11.115.662	11.055.277	60.385	10.096.486	
6102				ORDINE PUBLICA SI SIGURANTA NATIONALA			12.682.000	12.329.780	11.115.662	11.115.662	11.055.277	60.385	10.096.486	
	03			Ordine publica			12.392.000	12.004.050	10.843.733	10.843.733	10.802.136	41.597	9.847.747	
	04			Politie comunitara			12.392.000	12.004.050	10.843.733	10.843.733	10.802.136	41.597	9.847.747	
	05			Protectie civila si protectia contra incendilor (protectie civila nonmilitara)			290.000	325.730	271.929	271.929	253.141	18.788	248.739	
6500	02			Partea III-a CHELTUIELI SOCIAL-CULTURALE			137.307.490	143.117.140	106.307.666	106.307.666	99.960.268	6.347.398	88.703.196	
6502				INVATAMANT			26.682.020	31.596.750	25.817.697	25.817.697	25.020.859	796.838	23.396.657	
	03			Invatamant prescolar si primar			10.264.860	9.149.170	6.412.765	6.412.765	6.145.016	267.749	5.755.125	
	01			Invatamant prescolar			9.517.760	6.813.280	4.278.894	4.278.894	4.011.145	267.749	3.617.440	

Căpi- tol	Sub- capi- tol	Pa- ra- graf	Gru- pa / Titlu	Ar- ti- col	Ali- ne- at	Denumire indicator	Credite de angajament				Credite bugetare			Angajamente legale	Plati efectuate	Angajamente legale de platit	Cheltuieli efective
							1	2	3	4	5	6	7				
			A			B											
6502	02					Invatamant primar			747.100		2.335.890	2.133.871	2.133.871	2.133.871	2.133.871	2.133.871	2.137.685
	04					Invatamant secundar			11.381.160		15.291.850	13.633.678	13.633.678	13.196.029	13.196.029	437.649	12.046.216
	01					Invatamant secundar inferior			6.493.360		7.780.470	6.940.061	6.940.061	6.502.412	6.502.412	437.649	5.525.064
	02					Invatamant secundar superior			4.716.820		6.909.050	6.381.062	6.381.062	6.381.062	6.381.062		6.240.451
	03					Invatamant profesional			170.980		602.330	312.555	312.555	312.555	312.555		280.701
	05					Invatamant postliceal			160.000		200.000	109.749	109.749	109.749	109.749		94.605
	07					Invatamant nedefinitiv prin nivel			597.000		911.280	580.075	580.075	580.075	580.075		581.791
	04					Invatamant special			597.000		911.280	580.075	580.075	580.075	580.075		581.791
	13					Invatamant anteprescolar			3.290.000		2.635.570	2.053.898	2.053.898	1.962.458	1.962.458	91.440	1.888.815
	50					Alte cheltuieli in domeniul invatamantului			989.000		3.408.880	3.027.532	3.027.532	3.027.532	3.027.532		3.030.105
6602						SANATATE			13.750.000		13.050.000	6.803.511	6.803.511	6.750.324	6.750.324	53.187	6.513.255
6702	08					Servicii de sanatate publica			13.750.000		13.050.000	6.803.511	6.803.511	6.750.324	6.750.324	53.187	6.513.255
	03					CULTURA, RECREERE SI RELIGIE			47.558.950		51.450.030	36.540.085	36.540.085	32.203.352	4.336.733	4.336.733	23.882.583
						Servicii culturale			21.160.560		21.733.840	14.866.908	14.866.908	11.361.740	11.361.740	3.505.168	2.174.390
	12					Consolidarea si restaurarea monumentelor istorice			21.160.560		21.733.840	14.866.908	14.866.908	11.361.740	11.361.740	3.505.168	2.174.390
6702	05					Servicii recreative si sportive			7.829.200		8.885.200	7.860.043	7.860.043	7.688.272	7.688.272	171.771	7.214.715
	01					Sport			5.670.000		6.850.000	6.388.122	6.388.122	6.388.122	6.388.122		6.388.122
	03					Intretinere gradini publice, parcuri zone verzi, baze sportive si de agrement			2.159.200		2.035.200	1.471.921	1.471.921	1.300.150	1.300.150	171.771	826.593
6702	06					Servicii religioase			800.000		1.157.000	1.152.000	1.152.000	1.152.000	1.152.000		1.152.000
	50					Alte servicii in domeniile culturii, recreerii si religiei			17.769.190		19.673.990	12.661.134	12.661.134	12.001.340	12.001.340	659.794	13.341.478
6802						ASIGURARI SI ASISTENTA SOCIALA			49.316.520		47.020.360	37.146.373	37.146.373	35.985.733	1.160.640	1.160.640	34.910.701
	04					Asistenta acordata persoanelor in varsta			6.496.820		6.394.820	5.274.431	5.274.431	5.274.431	5.274.431		4.886.558

Capi- tol	Sub- capi- tol	Pa- ra- gra- ful	Ar- ti- col	Ali- ne- at	Denumire indicator	Credite de angajament			Credite bugetare		Angajamente legale	Plati efectuate	Angajamente legale de platit	Cheltuieli efective
						1	2	3	4	5				
					B	1	2	3	4	5	6	7	8=6-7	9
					A									
6802	05				Asistenta sociala in caz de boli si invaliditati	20.130.000		20.130.000	19.239.710	19.098.766	19.098.766	19.098.766	19.098.766	19.366.674
6802	05	02			Asistenta sociala in caz de invaliditate	20.130.000		20.130.000	19.239.710	19.098.766	19.098.766	19.098.766	19.098.766	19.366.674
					Asistenta sociala pentru familie si copii	275.000		275.000	388.000	203.587	203.587	203.587	203.587	194.504
6802	15				Prevenirea excluderii sociale	399.410		399.410	397.730	286.699	286.699	286.699	286.699	289.120
					Ajutor social	399.410		399.410	397.730	286.699	286.699	286.699	286.699	289.120
					Alte cheltuieli in domeniul asigurarii si asistentei sociale	22.015.290		22.015.290	20.600.100	12.282.890	12.282.890	11.122.250	1.160.640	10.173.845
6802	50	50			Alte cheltuieli in domeniul asistentei sociale	22.015.290		22.015.290	20.600.100	12.282.890	12.282.890	11.122.250	1.160.640	10.173.845
7000	02				Partea IV-a SERVICII SI DEZVOLTARE PUBLICA, LOCUINTE, MEDIU SI APE	99.871.150		99.871.150	104.009.440	80.055.411	80.055.411	59.283.432	20.771.979	39.206.253
7002	03				LOCUINTE, SERVICII SI DEZVOLTARE PUBLICA	92.075.350		92.075.350	95.951.330	74.443.816	74.443.816	54.488.788	19.955.028	37.979.722
					Locuinte	21.960.200		21.960.200	21.500.610	10.472.525	10.472.525	5.586.523	4.886.002	2.265.516
					Dezvoltarea sistemului de locuinte	21.960.200		21.960.200	21.500.610	10.472.525	10.472.525	5.586.523	4.886.002	2.265.516
					Alimentare cu apa si amenajari hidrotehnice	130.000		130.000	105.000	24.074	24.074	24.074	24.074	149.882
					Alimentare cu apa	130.000		130.000	105.000	24.074	24.074	24.074	24.074	149.882
					Iluminat public si electrificari	22.710.420		22.710.420	23.887.750	16.422.581	16.422.581	4.981.259	11.441.322	3.713.778
					Alte servicii in domeniile locuintelor, serviciilor si dezvoltarii comunale	47.274.730		47.274.730	50.457.970	47.524.636	47.524.636	43.896.932	3.627.704	31.850.546
7402	06				PROTECTIA MEDIULUI	7.795.800		7.795.800	8.058.110	5.611.595	5.611.595	4.794.644	816.951	1.226.531
					Canalizarea si tratarea apelor reziduale	7.795.800		7.795.800	8.058.110	5.611.595	5.611.595	4.794.644	816.951	1.226.531
8000	02				Partea V-a ACTIUNI ECONOMICE	85.227.290		85.227.290	94.606.560	73.522.757	73.522.757	46.375.651	27.147.106	45.705.543
8302					AGRICULTURA, SILVICULTURA, SI VANATOARE	988.000		988.000	1.158.000	951.143	951.143	791.495	159.648	805.274

Capi- tol	Sub- capi- tol	Pa- ra- graf	Ar- ti- col	Ali- ne- at	Denumire indicator	Credite de angajament		Credite bugetare		Angajamente bugetare	Angajamente legale	Plati efectuate	Angajamente legale de platit	Cheltuieli efective
						initiale	definitive	initiale	definitive					
					B	1	2	3	4	5	6	7	8=6-7	9
					A									
8302	03				Agricultura			988.000	1.158.000	951.143	951.143	791.495	159.648	805.274
		30			Alte cheltuieli in domeniul agriculturii			988.000	1.158.000	951.143	951.143	791.495	159.648	805.274
8402					TRANSPORTURI			84.239.290	93.448.560	72.571.614	72.571.614	45.584.156	26.987.458	44.900.269
					Transport rutier			7.566.210	9.899.980	9.258.937	9.258.937	8.463.405	795.532	10.259.013
					Strazi			7.566.210	9.899.980	9.258.937	9.258.937	8.463.405	795.532	10.259.013
					Alte cheltuieli in domeniul transporturilor			76.673.080	83.548.580	63.312.677	63.312.677	37.120.751	26.191.926	34.641.256

DETALIEREA CHELTUIELILOR

- buget local -

31.12.2022

Capi- tol	Sub- capi- tol	Pa- ra- graf	Ar- ti- col	Ali- ne- at	Denumire indicator	Credite de angajament			Credite bugetare		Angajamente legale	Plati efectuate	Angajamente legale de platit	Cheltuieli efective
						initiale	definitive	3	4	5				
0					B	1	2	3	4	5	6	7	8=6-7	9
5002					TOTAL JUDET									
	01				TOTAL CHELTUIELI	368.997.510		389.198.790	303.709.259	247.627.459	303.709.259	247.627.459	56.081.800	215.796.137
	10				CHELTUIELI CURENTE	320.404.250		342.686.860	263.788.068	212.365.396	263.788.068	212.365.396	51.422.672	200.816.345
	10	01			TITLUL I CHELTUIELI DE PERSONAL	66.564.110		60.613.870	57.736.931	57.736.931	57.736.931	57.736.931		58.293.450
	10	01	01		Cheltuieli salariale in bani	61.804.210		56.042.500	53.625.154	53.625.154	53.625.154	53.625.154		54.194.895
	10	01	01	01	Salarii de baza	54.311.610		49.408.000	48.203.532	48.203.532	48.203.532	48.203.532		48.739.830
	10	01	05		Sporuri pentru conditii de munca									41.586
	10	01	06		Alte sporuri									1.533.175
	10	01	12		Indemnizatii platite unor persoane din afara unitatii	2.400.000		1.903.760	1.533.489	1.533.489	1.533.489	1.533.489		
	10	01	13		Drepturi de delegare	442.000		432.000	402.480	402.480	402.480	402.480		402.480
	10	01	15		Alocatii pentru transportul la si de la locul de munca	37.000		47.500	10.480	10.480	10.480	10.480		10.480
	10	01	17		Indemnizatii de hrana	200.000		355.850	278.285	278.285	278.285	278.285		278.286
	10	01	30		Alte drepturi salariale in bani	3.077.000		2.819.790	2.644.714	2.644.714	2.644.714	2.644.714		2.640.693
	10	02			Cheltuieli salariale in natura	1.336.600		1.075.600	552.174	552.174	552.174	552.174		548.365
	10	02	02		Norme de hrana	3.057.750		2.973.050	2.794.924	2.794.924	2.794.924	2.794.924		2.764.233
	10	02	06		Vouchere de vacanta	1.640.000		1.640.000	1.566.110	1.566.110	1.566.110	1.566.110		1.535.419
	10	03			Contributii	1.417.750		1.333.050	1.228.814	1.228.814	1.228.814	1.228.814		1.228.814
	10	03	01		Contributii de asigurari sociale de stat	1.702.150		1.598.320	1.316.853	1.316.853	1.316.853	1.316.853		1.334.322
	10	03	02		Contributii de asigurari de somaj	115.500		129.500	94.282	94.282	94.282	94.282		96.999
	10	03	03		Contributii de asigurari sociale de sanatate	14.050		10.050	2.536	2.536	2.536	2.536		2.616
	10	03	04		Contributii de asigurari pentru accidente de munca si boli profesionale	47.500		52.500	31.030	31.030	31.030	31.030		31.925
						12.020		8.020	932	932	932	932		974

Capi- tol	Sub- capi- tol	Pa- ra- graf	Ar- ti- col	Ali- ne- at	Denumire indicator	Credite de angajament		Credite bugetare		Angajamente bugetare	Angajamente legale	Plati efectuate	Angajamente legale de platit	Cheltuieli efective
						1 initiale	2 definitive	3 initiale	4 definitive					
A						1	2	3	4	5	6	7	8=6-7	9
10	03	06			Contributii pentru concedii si indemnizatii			15.080	12.080	5.054	5.054	5.054		5.200
10	03	07			Contributia asiguratorie pentru munca			1.497.000	1.386.170	1.183.019	1.183.019	1.183.019		1.196.608
10	03	08			Contributii platite de angajator in numele angajatului			1.000						
20	01				TITLUL II BUNURI SI SERVICII			60.040.500	81.170.230	68.820.274	68.820.274	63.044.350	5.775.924	60.034.812
20	01	01			Bunuri si servicii			32.927.700	43.907.760	40.076.983	40.076.983	36.562.950	3.514.033	35.971.041
20	01	01			Furnituri de birou			477.500	782.600	679.415	679.415	644.495	34.920	613.074
20	01	02			Materiale pentru curatenie			735.000	1.062.900	895.302	895.302	895.076	226	848.615
20	01	03			Incalziti, iluminati si forta motrica			6.050.600	8.940.820	6.867.055	6.867.055	6.285.173	581.882	5.983.009
20	01	04			Apa, canal si salubritate			12.900.600	14.342.860	13.969.275	13.969.275	13.374.090	595.185	13.545.123
20	01	05			Carburanti si lubrifianti			427.100	485.100	474.418	474.418	469.777	4.641	388.066
20	01	06			Piese de schimb			213.000	256.850	235.710	235.710	164.975	70.735	162.185
20	01	07			Transport			400.000	1.510.830	1.217.226	1.217.226	1.217.226		1.217.226
20	01	08			Posta, telecomunicatii, radio, tv, internet			668.100	868.450	784.488	784.488	763.683	20.805	762.686
20	01	09			Materiale si prestari de servicii cu caracter functional			7.723.200	9.942.710	9.679.922	9.679.922	8.192.470	1.487.452	7.825.566
20	01	30			Alte bunuri si servicii pentru intretinere si functionare			3.332.600	5.714.640	5.274.172	5.274.172	4.555.985	718.187	4.625.491
20	02				Reparatii curente			7.751.900	11.355.670	10.820.290	10.820.290	9.365.552	1.454.738	9.332.103
20	03				Hrana			1.414.000	1.566.390	1.201.354	1.201.354	1.201.354		1.181.766
20	03	01			Hrana pentru oameni			1.414.000	1.566.390	1.201.354	1.201.354	1.201.354		1.181.766
20	04				Medicamente si materiale sanitare			1.368.000	1.204.000	160.159	160.159	143.880	16.279	271.069
20	04	01			Medicamente			76.000	73.000	44.455	44.455	44.455		45.247
20	04	02			Materiale sanitare			1.028.000	931.000	115.704	115.704	99.425	16.279	223.176

Capi- tol	Sub- pa- ra- graf	Gru- pa/ Titlu col	Ali- ne- at	Denumire indicator	Credite de angajament			Credite bugetare		Angajamente bugetare	Angajamente legale	Plati efectuate	Angajamente legale de platit	Cheltuieli efective
					initiale	definitive		initiale	definitive					
A					1	2	3	4	5	6	7	8=6-7	9	
				B										
20	04	04		Dezinfectanti			264.000	200.000		2.790.733				2.646
20	05	05		Bunuri de natura obiectelor de inventar			1.510.000	3.334.160		2.790.733			368	1.406.809
20	05	01		Uniforme si echipament			152.000	123.000		110.385				94.809
20	05	03		Lenjerie si accesorii de pat			30.000	44.000		36.698				
20	05	30		Alte obiecte de inventar			1.328.000	3.167.160		2.643.650			368	1.312.000
20	06	06		Deplasari, detasari, transferari			248.000	455.040		207.457				207.494
20	06	01		Deplasari interne, detasari, transferari			148.000	351.040		180.447				180.448
20	06	02		Deplasari in strainatate			100.000	104.000		27.010				27.046
20	11			Carti, publicatii si materiale documentare			158.000	216.650		180.016				161.852
20	12			Consultanta si expertiza			104.000	115.600		115.600			87.750	27.250
20	13			Pregatire profesionala			219.000	279.580		183.609				180.585
20	14			Protectia muncii			47.800	58.010		52.723				52.723
20	24			Comisioane si alte costuri aferente imprumuturilor			100.000	100.000		42.511				42.520
20	24	02		Comisioane si alte costuri aferente imprumuturilor interne			100.000	100.000		42.511				42.520
20	30			Alte cheltuieli			14.192.100	18.577.370		12.988.839			702.756	11.199.600
20	30	02		Protocol si reprezentare			60.000	40.000		28.437			264	28.173
20	30	04		Chirii			500.000	470.000		462.555			14.060	448.495
20	30	30		Alte cheltuieli cu bunuri si servicii			13.632.100	18.067.370		12.497.847			688.432	10.722.932
30				TITLUL III DOBANZI			5.000.000	5.451.930		5.238.236				5.471.443
30	01			Dobanzi aferente datoriei publice interne			5.000.000	5.451.930		5.238.236				5.471.443
30	01	01		Dobanzi aferente datoriei publice interne directe			5.000.000	5.451.930		5.238.236				5.471.443
40				TITLUL IV SUBVENTII			20.259.810	25.582.010		25.582.010			705.287	24.876.723

Capi- tol	Sub- capi- tol	Pa- ra- graf	Gru- pa / Tidu col	Ali- ne- at	Denumire indicator	Credite de angajament		Credite bugetare		Angajamente bugetare	Angajamente legale	Plati efectuate	Angajamente legale de platit	Cheltuieli efective
						initiale	definitive	initiale	definitive					
A					B	1	2	3	4	5	6	7	8=6-7	9
	40	03			Subventii pentru acoperirea diferentelor de pret si tarif			20.259.810	25.582.010	25.582.010	25.582.010	24.876.723	705.287	24.876.723
	50				TITLUL V FONDURI DE REZERVA			50.000						
	50	04			Fond de rezerva bugetara la dispozitia autoritatilor locale			50.000						
	51				TITLUL VI TRANSFERURI INTRE UNITATI ALE ADMINISTRATIEI PUBLICE			5.420.000	6.850.000	6.388.122	6.388.122	6.388.122		6.388.122
	51	01			Transferuri curente			4.920.000	6.037.000	5.761.970	5.761.970	5.761.970		5.761.970
	51	01	01		Transferuri catre institutii publice			4.920.000	6.037.000	5.761.970	5.761.970	5.761.970		5.761.970
	51	02			Transferuri de capital			500.000	813.000	626.152	626.152	626.152		626.152
	51	02	29		Alte transferuri de capital catre institutii publice			500.000	813.000	626.152	626.152	626.152		626.152
	55				TITLUL VII ALTE TRANSFERURI			11.492.830	15.314.170	11.810.745	11.810.745	10.730.996	1.079.749	10.730.996
	55	01			A. Transferuri interne			11.472.830	15.294.170	11.800.070	11.800.070	10.720.321	1.079.749	10.720.321
	55	01	18		Alte transferuri curente interne			7.242.830	7.093.900	4.204.150	4.204.150	4.176.668	27.482	4.176.668
	55	01	42		Transferuri din bugetul local catre asociatiile de dezvoltare intercomunitare									
	55	01	63		Finantarea invatamantului particular sau confesional acreditat			3.730.000	6.463.270	5.879.139	5.879.139	4.826.872	1.052.267	4.826.872
	55	02			B. Transferuri curente in strainatate (catre organizatii internationale)			500.000	1.737.000	1.716.781	1.716.781	1.716.781		1.716.781
	55	02	04		Alte transferuri curente in strainatate			20.000	20.000	10.675	10.675	10.675		10.675
	56				TITLUL VIII PROIECTE CU FINANTARE DIN FONDURI EXTERNE NERAMBURSABILE (FEN)			20.000	20.000	10.675	10.675	10.675		10.675

Capi- tol	Sub- capi- tol	Pa- ra- graf	Gru- pa / Titlu	Ar- ti- col	Ali- ne- at	Denumire indicator	Credite de angajament		Credite bugetare		Angajamente bugetare	Angajamente legale	Plati efectuate	Angajamente legale de platit	Cheltuieli efective	
							initiale	definitive	initiale	definitive						
A							1	2	3	4	5	6	7	8=6-7	9	
B																
POSTADERARE																515.245
56	01					Programe din Fondul European de Dezvoltare Regionala (FEDR)									511.947	
56	01	01				Finantarea nationala									510.757	
56	01	02				Finantarea externa nerambursabila									1.190	
56	02					Programe din Fondul Social European (FSE)									517	
56	02	02				Finantarea externa nerambursabila									517	
56	15					Alte programe comunitare finantate in perioada 2007-2013										
56	15	02				Finantarea externa nerambursabila									2.781	
57						TITLUL VIII ASISTENTA SOCIALA									2.781	
57	02					Ajutoare sociale			9.902.000	10.692.570	9.911.658	9.911.658	9.911.658	9.911.658	10.060.542	
57	02	01				Ajutoare sociale in numerar			9.902.000	10.692.570	9.911.658	9.911.658	9.911.658	10.060.542		
57	02	02				Ajutoare sociale in natura			9.642.000	10.415.680	9.774.125	9.774.125	9.774.125	9.921.039		
57	02	03				Tichete de cresa si tichete sociale pentru gradinita			150.000	150.000	127.618	127.618	127.618	127.618		
57	02	04				Tichete cadou acordate pentru cheltuieli sociale			10.000	10.000	9.915	9.915	9.915	11.885		
58						TITLUL X PROIECTE CU FINANTARE DIN FONDURI EXTERNE NERAMBURSABILE			100.000	116.890						
58	01					CADRULUI FINANCIAR 2014-2020			135.482.000	131.571.510	72.985.563	72.985.563	29.123.851	43.861.712	19.122.965	
58	01					Programe din Fondul European de Dezvoltare Regionala (FEDR)										
58	01	01				Finantarea nationala			123.501.240	119.590.750	67.508.618	67.508.618	24.260.918	43.247.700	14.603.547	
58	01	02				Finantarea externa nerambursabila			16.643.600	16.714.040	8.847.383	8.847.383	2.630.839	6.216.544	111.421	
58	01	03				Cheltuieli neeligibile			85.703.110	87.483.480	52.207.292	52.207.292	17.904.508	34.302.784	8.422.148	
									21.154.530	15.393.230	6.453.943	6.453.943	3.725.571	2.728.372	6.069.978	

Capi- tol	Sub- capi- tol	Pa- ra- graf	Gru- pa / Titlu	Ar- ti- col	Ali- ne- at	Denumire indicator	Credite de angajament				Credite bugetare			Angajamente legale	Plati efectuate	Angajamente legale de platit	Cheltuieli efective
							1	2	3	4	5	6	7				
A							1	2	3	4	5	6	7	8=6-7	9		
58	02					Programe din Fondul Social European (FSE)	11.813.970		11.813.970	5.324.535	5.324.535	4.710.523	614.012	4.167.682			
58	02	01				Finantarea nationala	1.740.470		1.096.910	533.024	533.024	505.709	27.315	248.152			
58	02	02				Finantarea externa nerambursabila	9.872.610		10.516.170	4.720.214	4.720.214	4.204.814	515.400	3.919.530			
58	02	03				Cheltuieli neeligibile	200.890		200.890	71.297	71.297		71.297				
58	05					Programe din Fondul European pentru Pescuit si Afaceri Maritime	166.790		166.790	152.410	152.410	152.410		351.736			
58	05	02				Finantarea externa nerambursabila	161.790		161.790	149.384	149.384	149.384		348.936			
58	05	03				Cheltuieli neeligibile	5.000		5.000	3.026	3.026	3.026		2.800			
59						TITLUL XI ALTE CHELTUIELI	6.193.000		5.435.000	5.308.966	5.308.966	5.308.966		5.316.484			
59	01					Burse	4.673.000		3.758.000	3.740.844	3.740.844	3.740.844		3.740.844			
59	12					Sustinerea cultelor	800.000		1.157.000	1.152.000	1.152.000	1.152.000		1.152.000			
59	40					Sume aferente persoanelor cu handicap neincadrate	720.000		520.000	416.122	416.122	416.122		423.640			
60						Titlul XII PROIECTE CU FINANTARE DIN SUMELE REPREZENTAND ASISTENTA FINANCIARA NERAMBURSABILA AFERENTA PNRR				5.570	5.563	5.563		5.563			
60	01					Fonduri europene nerambursabile			5.570	5.563	5.563	5.563		5.563			
70						CHELTUIELI DE CAPITAL	38.738.110		37.064.320	30.542.764	30.542.764	25.883.636	4.659.128	14.979.792			
71						TITLUL XV ACTIVE NEFINANCIARE	38.738.110		37.064.320	30.542.764	30.542.764	25.883.636	4.659.128	14.979.792			
71	01					Active fixe	38.738.110		37.064.320	30.542.764	30.542.764	25.883.636	4.659.128	14.979.792			
71	01	01				Construcții	29.220.010		27.557.440	22.951.221	22.951.221	20.172.931	2.778.290	11.260.709			
71	01	02				Masini, echipamente si mijloace de transport	3.361.720		3.357.120	3.043.693	3.043.693	2.693.191	350.502	1.611.258			
71	01	03				Mobilier, aparatura biroutica si alte active corporale	1.708.500		1.856.600	1.484.563	1.484.563	1.209.673	274.890	1.345.949			

Capi- tol	Sub- capi- tol	Pa- ra- graf	Gru- pa / Titlu col	Ali- ne- at	Denumire indicator	Credite de angajament		Credite bugetare		Angajamente bugetare	Angajamente legale	Plati efectuate	Angajamente legale de platit	Cheltuieli efective
						1 initiale	2 definitive	3 initiale	4 definitive					
A						1	2	3	4	5	6	7	8=6-7	9
					B									
	20	01	09		internet	250.000		250.000	260.000	258.343	258.343	242.331	16.012	240.234
					Materiale si prestari de servicii cu caracter functional	320.000		320.000	390.000	374.654	374.654	366.750	7.904	357.016
	20	01	30		Alte bunuri si servicii pentru intretinere si functionare	600.000		600.000	685.000	676.920	676.920	531.976	144.944	583.748
					Reparatii curente	800.000		800.000	881.000	763.706	763.706	507.817	255.889	507.817
	20	05	30		Bunuri de natura obiectelor de inventar	300.000		300.000	250.000	172.379	172.379	172.379		100.318
					Alte obiecte de inventar	300.000		300.000	250.000	172.379	172.379	172.379		100.318
	20	06	01		Deplasari, detasari, transferari	200.000		200.000	300.000	124.987	124.987	124.987		125.023
					Deplasari interne, detasari, transferari	100.000		100.000	200.000	98.623	98.623	98.623		98.623
	20	06	02		Deplasari in strainatate	100.000		100.000	100.000	26.364	26.364	26.364		26.400
	20	11			Carti, publicatii si materiale documentare	120.000		120.000	170.000	148.671	148.671	148.671		148.671
	20	13			Pregatire profesionala	50.000		50.000	31.000	29.446	29.446	29.446		29.446
	20	30			Alte cheltuieli	1.560.000		1.560.000	2.932.000	2.629.371	2.629.371	2.088.517	540.854	2.092.565
	20	30	02		Protocol si reprezentare	60.000		60.000	40.000	28.437	28.437	28.173	264	28.173
	20	30	04		Chirii	500.000		500.000	470.000	462.555	462.555	448.495	14.060	448.495
	20	30	30		Alte cheltuieli cu bunuri si servicii	1.000.000		1.000.000	2.422.000	2.138.379	2.138.379	1.611.849	526.530	1.615.897
	55				TITLUL VII ALTE TRANSFERURI	850		850	4.900	4.876	4.876	4.876		4.876
	55	01			A. Transferuri interne	850		850	4.900	4.876	4.876	4.876		4.876
	55	01	18		Alte transferuri curente interne	850		850	4.900	4.876	4.876	4.876		4.876
	58				TITLUL X PROIECTE CU FINANTARE DIN									
					FONDURI EXTERNE NERAMBURSABILE									
					CADRULUI FINANCIAR 2014-2020									
	58	02			Programe din Fondul Social European (FSE)	609.040		609.040	609.040	493.668	493.668	491.883	1.785	666.384
					Finantarea nationala	50.560		50.560	50.560	44.304	44.304	44.036	268	43.943

Capi- tol	Sub- capi- tol	Pa- ra- graf	Gru- pa / Titlu col	Ar- ti- col	Ali- ne- at	Denumire indicator	Credite de angajament		Credite bugetare		Angajamente bugetare	Angajamente legale	Plati efectuate	Angajamente legale de platit	Cheltuieli efective
							initiale	definitive	initiale	definitive					
A							1	2	3	4	5	6	7	8=6-7	9
						B									
	58	02	02			Finantarea externa nerambursabila			558.480	558.480	449.364	449.364	447.847	1.517	622.441
	59					TITLUL XI ALTE CHELTUIELI			500.000	300.000	268.859	268.859	268.859		268.859
	59	40				Sume aferente persoanelor cu handicap neincadrate			500.000	300.000	268.859	268.859	268.859		268.859
	70					CHELTUIELI DE CAPITAL			1.381.320	1.421.970	1.151.002	1.151.002	813.924	337.078	1.203.159
	71					TITLUL XV ACTIVE NEFINANCIARE			1.381.320	1.421.970	1.151.002	1.151.002	813.924	337.078	1.203.159
	71	01				Active fixe			1.381.320	1.421.970	1.151.002	1.151.002	813.924	337.078	1.203.159
	71	01	01			Constructii									419.934
	71	01	02			Masini, echipamente si mijloace de transport			978.220	982.220	812.046	812.046	474.968	337.078	526.321
	71	01	03			Mobilier, aparatura birotica si alte active corporale			13.100	64.100	12.000	12.000	12.000		33.645
	71	01	30			Alte active fixe (inclusiv reparatii capitale)			390.000	375.650	326.956	326.956	326.956		223.259
	84					PLATI EFECTUATE IN ANII PRECEDENTI SI RECUPERATE IN ANUL CURENT			-3.130	-78.370	-78.528	-78.528	-78.528		
	85					Titlul XXI PLATI EFECTUATE IN ANII PRECEDENTI SI RECUPERATE			-3.130	-78.370	-78.528	-78.528	-78.528		
	85	01				PRECEDENTI SI RECUPERATE IN ANUL CURENT			-3.130	-78.370	-78.528	-78.528	-78.528		
	85	01				Plati efectuate in anii precedenti si recuperate in anul curent			-3.130	-78.370	-78.528	-78.528	-78.528		
	85	01	01			Plati efectuate in anii precedenti si recuperate in anul curent (SF)			-3.130	-78.370	-78.528	-78.528	-78.528		
5402						ALTE SERVICII PUBLICE GENERALE			3.621.500	3.802.400	3.164.883	3.164.883	3.069.666	95.217	3.126.975
	01					CHELTUIELI CURENTE			3.621.500	3.631.500	3.168.997	3.168.997	3.073.780	95.217	3.122.921
	10					TITLUL I CHELTUIELI DE PERSONAL			3.250.000	3.116.000	2.862.131	2.862.131	2.862.131		2.926.175

Capi- tol	Sub- capi- tol	Pa- ra- graf	Gru- pa / Titlu col	Ar- ti- col	Ali- ne- at	Denumire indicator	Credite de angajament			Credite bugetare		Angajamente bugetare	Angajamente legale	Plati efectuate	Angajamente legale de platit	Cheltuieli efective
							initiale	definitive	1	2	3					
			A			B										
						PRECEDENTI SI RECUPERATE IN ANUL CURENT										
			85	01		Plati efectuate in anii precedenti si recuperate in anul curent					-4.100	-4.114	-4.114	-4.114		
			85	01	01	Plati efectuate in anii precedenti si recuperate in anul curent (SF)					-4.100	-4.114	-4.114	-4.114		
5502			01			TRANZACTII PRIVIND DATORIA PUBLICA SI IMPRUMUTURI				5.100.000	5.551.930	5.280.747	5.280.747	5.280.747		5.513.963
			20			CHELTUIELI CURENTE				5.100.000	5.551.930	5.280.747	5.280.747	5.280.747		5.513.963
			20	24		TITLUL II BUNURI SI SERVICII				100.000	100.000	42.511	42.511	42.511		42.520
			20	24		Comisioane si alte costuri aferente imprumuturilor				100.000	100.000	42.511	42.511	42.511		42.520
			20	24	02	Comisioane si alte costuri aferente imprumuturilor interne				100.000	100.000	42.511	42.511	42.511		42.520
			30			TITLUL III DOBANZI				5.000.000	5.451.930	5.238.236	5.238.236	5.238.236		5.471.443
			30	01		Dobanzi aferente datoriei publice interne				5.000.000	5.451.930	5.238.236	5.238.236	5.238.236		5.471.443
			30	01	01	Dobanzi aferente datoriei publice interne directe				5.000.000	5.451.930	5.238.236	5.238.236	5.238.236		5.471.443
6000	02					Partea II-a APARARE, ORDINE PUBLICA SI SIGURANTA NATIONALA				12.682.000	12.329.780	11.115.662	11.115.662	11.055.277	60.385	10.096.486
6102			01			ORDINE PUBLICA SI SIGURANTA NATIONALA				12.682.000	12.329.780	11.115.662	11.115.662	11.055.277	60.385	10.096.486
			10			CHELTUIELI CURENTE				11.540.000	11.347.000	10.163.527	10.163.527	10.103.142	60.385	9.898.757
			10	01		TITLUL I CHELTUIELI DE PERSONAL				10.740.000	10.380.000	9.275.845	9.275.845	9.275.845		9.228.029
			10	01	01	Cheltuieli salariale in bani				8.677.500	8.317.500	7.348.881	7.348.881	7.348.881		7.331.932
			10	01	01	Salarii de baza				7.950.500	7.580.500	7.003.747	7.003.747	7.003.747		7.008.590
			10	01	06	Alte sporuri				488.000	488.000	247.756	247.756	247.756		238.950

Capi- tol	Sub- capi- tol	Pa- ra- graf	Gru- pa / Titlu col	Ar- ti- col	Ali- ne- at	Denumire indicator	Credite de angajament		Credite bugetare		Angajamente bugetare	Angajamente legale	Plati efectuate	Angajamente legale de platit	Cheltuieli efective
							initiale	definitive	initiale	definitive					
A							1	2	3	4	5	6	7	8=6-7	9
						B									
						internet	67.500		67.500	67.378	67.378	64.175	3.203	64.175	64.175
20	01	09				Materiale si prestari de servicii cu caracter functional	30.000		60.000	57.150	57.150	55.882	1.268	55.882	29.305
20	01	30				Alte bunuri si servicii pentru intretinere si functionare	29.000		46.000	44.320	44.320	30.429	13.891	30.429	27.796
20	02					Reparatii curente	11.000		11.000	5.236	5.236	5.236		5.236	5.236
20	05					Bunuri de natura obiectelor de inventar	170.000		235.000	215.287	215.287	215.287		215.287	135.557
20	05	01				Uniforme si echipament	150.000		121.000	110.385	110.385	110.385		110.385	94.809
20	05	30				Alte obiecte de inventar	20.000		114.000	104.902	104.902	104.902		104.902	40.748
20	06					Deplasari, detasari, transferari	10.000		5.000	2.676	2.676	2.676		2.676	2.676
20	06	01				Deplasari interne, detasari, transferari	10.000		5.000	2.676	2.676	2.676		2.676	2.676
20	11					Carti, publicatii si materiale documentare	1.000		3.000						
20	13					Pregatire profesionala	10.000		5.000	5.000	5.000	5.000		5.000	5.000
20	30					Alte cheltuieli	106.900		106.900	102.712	102.712	95.889	6.823	95.889	95.632
20	30	30				Alte cheltuieli cu bunuri si servicii	106.900		106.900	102.712	102.712	95.889	6.823	95.889	95.632
70						CHELTUIELI DE CAPITAL	1.142.000		1.028.000	997.368	997.368	997.368		997.368	197.729
71						TITLUL XV ACTIVE NEFINANCIARE	1.142.000		1.028.000	997.368	997.368	997.368		997.368	197.729
71	01					Active fixe	1.142.000		1.028.000	997.368	997.368	997.368		997.368	197.729
71	01	01				Constructii									878
71	01	02				Masini, echipamente si mijloace de transport	962.000		990.500	972.968	972.968	972.968		972.968	163.079
71	01	03				Mobilier, aparatura birotica si alte active corporale	30.000		12.500	12.500	12.500	12.500		12.500	24.511
71	01	30				Alte active fixe (inclusiv reparatii capitale)	150.000		25.000	11.900	11.900	11.900		11.900	9.261

Capi- tol	Sub- capi- tol	Pa- ra- graf	Gru- pa / Titlu col	Ar- ti- col	Ali- ne- at	Denumire indicator	Credite de angajament		Credite bugetare		Angajamente bugetare	Angajamente legale	Plati efectuate	Angajamente legale de platit	Cheltuieli efective
							initiale	definitive	initiale	definitive					
A						B	1	2	3	4	5	6	7	8=6-7	9
	84					PLATIEFECTUATE IN ANII PRECEDENTI SI RECUPERATE IN ANUL CURENT				-45.220	-45.233	-45.233	-45.233		
	85					Titlul XXI PLATI EFECTUATE IN ANII PRECEDENTI SI RECUPERATE IN ANUL CURENT				-45.220	-45.233	-45.233	-45.233		
	85	01				Plati efectuate in anii precedenti si recuperate in anul curent				-45.220	-45.233	-45.233	-45.233		
	85	01	01			Plati efectuate in anii precedenti si recuperate in anul curent (SF)				-45.220	-45.233	-45.233	-45.233		
6500	02					Partea III-a CHELTUIELI SOCIAL-CULTURALE									
6502						INVATAMANT									
	01					CHELTUIELI CURENTE									
	10					TITLUL I CHELTUIELI DE PERSONAL									
	10	01				Cheltuieli salariale in bani	137.307.490			143.117.140	106.307.666	106.307.666	99.960.268	6.347.398	88.703.196
	10	01	01			Salarii de baza	26.682.020			31.596.750	25.817.697	25.817.697	25.020.859	796.838	23.396.657
	10	01	06			Alte sporuri	23.322.020			29.137.270	23.723.622	23.723.622	23.650.327	73.295	22.371.856
	10	01	13			Drepturi de delegare	1.400.000			1.645.850	1.492.134	1.492.134	1.492.134		1.510.535
	10	01	15			Alocatii pentru transportul la si de la locul de munca	1.349.000			1.597.380	1.445.640	1.445.640	1.445.640		1.463.637
	10	01	17			Indemnizatii de hrana	753.000			1.050.480	1.001.735	1.001.735	1.001.735		1.014.676
	10	01	30			Alte drepturi salariale in bani	160.000			127.760	114.240	114.240	114.240		119.142
	10	02				Cheltuieli salariale in natura				500	220	220	220		220
	10	02	06			Vouchere de vacanta	200.000			355.850	278.285	278.285	278.285		278.286
	10	03				Contributii	60.000			57.790	51.160	51.160	51.160		51.313
	10	03	07			Contributia asiguratorie pentru munca	176.000			5.000					
	20					TITLUL II BUNURI SI SERVICII	21.000			20.300	20.300	20.300	20.300		20.300
							21.000			20.300	20.300	20.300	20.300		20.300
							30.000			28.170	26.194	26.194	26.194		26.598
							30.000			28.170	26.194	26.194	26.194		26.598
							8.092.000			17.050.830	14.642.344	14.642.344	14.642.344		13.642.307

Capi- tot	Sub- capi- tot	Pa- ra- graf	Ar- ti- col	Ali- ne- at	Denumire indicator	Credite de angajament		Credite bugetare		Angajamente bugetare	Angajamente legale	Plati efectuate	Angajamente legale de platit	Cheltuieli efective
						initiale	definitive	initiale	definitive					
A						1	2	3	4	5	6	7	8=6-7	9
B														
20	11				Cari, publicatii si materiale documentare	21.000		21.000	27.650	25.494	25.494	25.494	25.494	7.330
20	12				Consultanta si expertiza	4.000		4.000	157.580	136.123	136.123	136.123	136.123	133.099
20	13				Pregatire profesionala	89.000		89.000	58.010	52.723	52.723	52.723	52.723	52.723
20	14				Protectia muncii	47.800		47.800	782.940	761.481	761.481	761.481	761.481	753.132
20	30				Alte cheltuieli	598.200		598.200	782.940	761.481	761.481	761.481	761.481	753.132
20	30				Alte cheltuieli cu bunuri si servicii	598.200		598.200	782.940	761.481	761.481	761.481	761.481	753.132
55					TITLUL VII ALTE TRANSFERURI	579.000		579.000	1.933.000	1.831.457	1.831.457	1.831.457	1.831.457	1.831.457
55	01				A. Transferuri interne	579.000		579.000	1.933.000	1.831.457	1.831.457	1.831.457	1.831.457	1.831.457
55	01	18			Alte transferuri curente interne	79.000		79.000	196.000	114.676	114.676	114.676	114.676	114.676
55	01	63			Finantarea invatamanului particular sau confesional acreditat	500.000		500.000	1.737.000	1.716.781	1.716.781	1.716.781	1.716.781	1.716.781
56					TITLUL VIII PROIECTE CU FINANTARE DIN FONDURI EXTERNE NERAMBURSABILE (FEN)									
					POSTADERARE									
56	02				Programe din Fondul Social European (FSE)									517
56	02	02			Finantarea externa nerambursabila	757.000		757.000	1.073.000	719.325	719.325	719.325	719.325	721.294
57					TITLUL VIII ASISTENTA SOCIALA									
57	02				Ajutoare sociale	757.000		757.000	1.073.000	719.325	719.325	719.325	719.325	721.294
57	02	01			Ajutoare sociale in numerar	597.000		597.000	913.000	581.792	581.792	581.792	581.792	581.791
57	02	02			Ajutoare sociale in natura	150.000		150.000	150.000	127.618	127.618	127.618	127.618	127.618
57	02	03			Tichete de cresa si tichete sociale pentru gradinita	10.000		10.000	10.000	9.915	9.915	9.915	9.915	11.885
58					TITLUL X PROIECTE CU FINANTARE DIN FONDURI EXTERNE NERAMBURSABILE									
					CADRULUI FINANCIAR 2014-2020	7.731.020		7.731.020	3.581.020	1.235.642	1.235.642	1.162.347	73.295	859.787

Capi- tol	Sub- capi- tol	Pa- ra- graf	Ar- ti- col	Ali- ne- at	Denumire indicator	Credite de angajament		Credite bugetare		Angajamente bugetare	Angajamente legale	Plati efectuate	Angajamente legale de platit	Cheltuieli efective
						initiale	definitive	initiale	definitive					
A						1	2	3	4	5	6	7	8=6-7	9
B														
58	01	Programe din Fondul European de Dezvoltare Regionala (FEDR)				6.300.660		2.150.660	81.972	81.972	8.677	73.295		
58	01	01	Finantarea nationala			757.450		757.450						
58	01	02	Finantarea externa nerambursabila			1.211.990		1.211.990						
58	01	03	Cheltuieli neeligibile			4.331.220		181.220	81.972	81.972	8.677	73.295		
58	02	Programe din Fondul Social European (FSE)				1.430.360		1.430.360	1.153.670	1.153.670	1.153.670			859.787
58	02	01	Finantarea nationala			214.570		200.680	131.698	131.698	131.698			17.099
58	02	02	Finantarea externa nerambursabila			1.215.790		1.229.680	1.021.972	1.021.972	1.021.972			842.688
59			TITLUL XI ALTE CHELTUIELI			4.763.000		3.848.000	3.797.157	3.797.157	3.797.157			3.800.396
59	01		Burse			4.673.000		3.758.000	3.740.844	3.740.844	3.740.844			3.740.844
59	40		Suma aferente persoanelor cu handicap neincadrate			90.000		90.000	56.313	56.313	56.313			59.552
60			Titlul XII PROIECTE CU FINANTARE DIN SUMELE REPREZENTAND ASISTENTA FINANCIARA NERAMBURSABILA AFERENTA PNRR											
60	01		Fonduri europene nerambursabile					5.570	5.563	5.563	5.563			5.563
70			CHELTUIELI DE CAPITAL			3.360.000		2.462.720	2.097.397	2.097.397	1.373.854	723.543		1.024.801
71			TITLUL XV ACTIVE NEFINANCIARE			3.360.000		2.462.720	2.097.397	2.097.397	1.373.854	723.543		1.024.801
71	01		Active fixe			3.360.000		2.462.720	2.097.397	2.097.397	1.373.854	723.543		1.024.801
71	01	01	Constructii			2.440.000		1.319.120	1.247.302	1.247.302	954.198	293.104		584.943
71	01	02	Masini, echipamente si mijloace de transport			410.000		181.900	129.286	129.286	129.286			51.737
71	01	03	Mobilier, aparatura birotica si alte active corporale											
71	01	30	Alte active fixe			115.000		115.000	104.575	104.575	104.575			275.511

Capi- tol	Sub- capi- tol	Pa- ra- graf	Ar- ti- col	Ali- ne- at	Denumire indicator	Credite de angajament		Credite bugetare		Angajamente bugetare	Angajamente legale	Plati efectuate	Angajamente legale de platit	Cheltuieli efective
						initiale	definitive	initiale	definitive					
A					B	1	2	3	4	5	6	7	8=6-7	9
					(inclusiv reparatii capitale)			510.000	846.700	616.234	616.234	185.795	430.439	112.610
	84				PLATI EFECTUATE IN ANII PRECEDENTI SI RECUPERATE IN ANUL CURENT									
	85				Titlul XXI PLATI EFECTUATE IN ANII PRECEDENTI SI RECUPERATE IN ANUL CURENT			-3.240	-3.240	-3.322	-3.322	-3.322		
	85	01			Plati efectuate in anii precedenti si recuperate in anul curent									
	85	01	01		Plati efectuate in anii precedenti si recuperate in anul curent (SF)			-3.322	-3.240	-3.322	-3.322	-3.322		
6602					SANATALE			13.750.000	13.050.000	6.803.511	6.803.511	6.750.324	53.187	6.513.255
	01				CHELTUIELI CURENTE			13.750.000	12.920.000	6.673.563	6.673.563	6.620.376	53.187	6.495.142
	10				TITLUL I CHELTUIELI DE PERSONAL			5.700.000	5.700.000	5.339.969	5.339.969	5.339.969		5.368.698
	10	01			Cheletuilei salariale in bani			5.453.000	5.454.000	5.138.576	5.138.576	5.138.576		5.166.671
	10	01	01		Salarii de baza			4.479.000	4.450.000	4.308.345	4.308.345	4.308.345		4.334.384
	10	01	06		Alte sporuri			625.000	605.000	561.652	561.652	561.652		563.579
	10	01	17		Indemnitatii de hrana			244.000	244.000	211.406	211.406	211.406		210.932
	10	01	30		Alte drepturi salariale in bani			105.000	155.000	57.173	57.173	57.173		57.776
	10	02			Cheletuilei salariale in natura			89.000	89.000	83.050	83.050	83.050		83.050
	10	02	06		Vouchere de vacanta			89.000	89.000	83.050	83.050	83.050		83.050
	10	03			Contributii			158.000	157.000	118.343	118.343	118.343		118.977
	10	03	01		Contributii de asigurari sociale de stat			4.000	4.000	2.144	2.144	2.144		2.144
	10	03	02		Contributii de asigurari de somaj			2.000	2.000	68	68	68		68
	10	03	03		Contributii de asigurari sociale de sanatare			2.000	2.000	705	705	705		705

Capi- tol	Sub- capi- tol	Pa- ra- graf	Ar- ti- col	Ali- ne- at	Denumire indicator	Credite de angajament		Credite bugetare		Angajamente bugetare	Angajamente legale	Plati efectuate	Angajamente legale de platit	Cheltuieli efective
						initiale	definitive	initiale	definitive					
A						1	2	3	4	5	6	7	8=6-7	9
					B									
10	03	04			Contributii de asigurari pentru accidente de munca si boli profesionale	2.000		2.000	2.000	22	22	22		22
10	03	06			Contributii pentru concedii si indemnizatii	2.000		2.000	2.000	115	115	115		115
10	03	07			Contributia asiguratorie pentru munca	145.000		145.000	145.000	115.289	115.289	115.289		115.289
10	03	08			Contributii platite de angajator in numele angajatului	1.000		1.000	1.000					
20					TITLUL II BUNURI SI SERVICII	8.050.000		7.190.000	7.190.000	1.304.646	1.304.646	1.251.459	53.187	1.097.496
20	01				Bunuri si servicii	285.000		285.000	285.000	75.773	75.773	42.826	32.947	42.826
20	01	01			Furnituri de birou	70.000		70.000	70.000	34.356	34.356	12.318	22.038	12.318
20	01	02			Materiale pentru curatenie	75.000		75.000	75.000	2.361	2.361	2.361		2.361
20	01	09			Materiale si prestari de servicii cu caracter functional	140.000		140.000	140.000	39.056	39.056	28.147	10.909	28.147
20	04				Medicamente si materiale sanitare	1.110.000		1.110.000	1.110.000	103.137	103.137	86.858	16.279	86.858
20	04	01			Medicamente	40.000		40.000	40.000	26.053	26.053	26.053		26.053
20	04	02			Materiale sanitare	870.000		870.000	870.000	77.084	77.084	60.805	16.279	60.805
20	04	04			Dezinfectanti	200.000		200.000	200.000					
20	05				Bunuri de natura obiectelor de inventar	90.000		90.000	90.000	4.463	4.463	4.463		4.463
20	05	30			Alte obiecte de inventar	90.000		90.000	90.000	4.463	4.463	4.463		4.463
20	06				Deplasari, detasari, transferari	5.000		5.000	5.000					
20	06	01			Deplasari interne, detasari, transferari	5.000		5.000	5.000					
20	13				Pregatire profesionala	10.000		10.000	10.000					
20	30				Alte cheltuieli	6.550.000		6.550.000	6.550.000	1.121.273	1.121.273	1.117.312	3.961	967.812
20	30	30			Alte cheltuieli cu bunuri si servicii	6.550.000		6.550.000	6.550.000	1.121.273	1.121.273	1.117.312	3.961	967.812
55					TITLUL VII ALTE TRANSFERURI					28.948	28.948	28.948		28.948
55	01				A. Transferuri interne				30.000	28.948	28.948	28.948		28.948

Capi- tol	Sub- capi- tol	Pa- ra- graf	Ar- ti- col	Ali- ne- at	Denumire indicator	Credite de angajament		Credite bugetare		Angajamente bugetare	Angajamente legale	Plati efectuate	Angajamente legale de platit	Cheltuieli efective
						initiale	definitive	initiale	definitive					
A					B	1	2	3	4	5	6	7	8=6-7	9
	55	01	18		Alte transferuri curente interne				30.000	28.948	28.948	28.948		28.948
	70				CHELTUIELI DE CAPITAL				130.000	129.948	129.948	129.948		18.113
	71				TITLUL XV ACTIVE NEFINANCIARE				130.000	129.948	129.948	129.948		18.113
	71	01			Active fixe				130.000	129.948	129.948	129.948		18.113
	71	01	02		Masini, echipamente si mijloace de transport				130.000	129.948	129.948	129.948		4.332
	71	01	03		Mobilier, aparatura birotica si alte active corporale									11.219
	71	01	30		Alte active fixe (inclusiv reparatii capitale)									2.562
6702	01				CULTURA, RECREERE SI RELIGIE			47.558.950	51.450.030	36.540.085	36.540.085	32.203.352	4.336.733	23.882.583
	10				CHELTUIELI CURENTE			33.803.200	39.473.620	26.880.122	26.880.122	23.065.797	3.814.325	19.292.395
	10	01			TITLUL I CHELTUIELI DE PERSONAL			614.500	824.500	760.747	760.747	760.747		781.743
	10	01	01		Cheltuieli salariale in bani			570.500	780.500	727.139	727.139	727.139		747.673
	10	01	01		Salarii de baza			501.500	701.500	674.605	674.605	674.605		693.822
	10	01	06		Alte sporuri			7.000	7.000	4.824	4.824	4.824		5.370
	10	01	17		Indemnitatii de hrana			46.000	56.000	45.135	45.135	45.135		45.906
	10	01	30		Alte drepturi salariale in bani			16.000	16.000	2.575	2.575	2.575		2.575
	10	02			Cheltuieli salariale in natura			22.000	22.000	17.250	17.250	17.250		17.250
	10	02	06		Vouchere de vacanta			22.000	22.000	17.250	17.250	17.250		17.250
	10	03			Contributii			22.000	22.000	16.358	16.358	16.358		16.820
	10	03	07		Contributia asiguratorie pentru munca			22.000	22.000	16.358	16.358	16.358		16.820
	20				TITLUL II BUNURI SI SERVICII			4.522.000	7.549.910	7.141.165	7.141.165	6.723.458	417.707	6.619.010
	20	01			Bunuri si servicii			200.000	276.000	168.427	168.427	168.427		164.577
	20	01	01		Furnituri de birou			1.000	1.000	195	195	195		195
	20	01	02		Materiale pentru curatenie			2.000	2.000					

Capi- tol	Sub- capi- tol	Pa- ra- graf	Gru- pa / Titlu col	Ar- ti- col	Ali- ne- at	Denumire indicator	Credite de angajament		Credite bugetare		Angajamente bugetare	Angajamente legale	Plati efectuate	Angajamente legale de platit	Cheltuieli efective
							initiale	definitive	initiale	definitive					
A							1	2	3	4	5	6	7	8=6-7	9
B															
			71	01	30	active corporale	786.400		226.000	184.956	184.956	184.956	184.956	707.241	
						Alte active fixe (inclusiv reparatii capitale)	765.000		253.520	197.989	197.989	170.750	27.239	11.702	
			84			PLATI EFECTUATE IN ANII PRECEDENTI SI RECUPERATE IN ANUL CURENT			-960	-969	-969	-969			
			85			Titlul XXI PLATI EFECTUATE IN ANII PRECEDENTI SI RECUPERATE IN ANUL CURENT			-960	-969	-969	-969			
			85	01		Plati efectuate in anii precedenti si recuperate in anul curent			-960	-969	-969	-969			
			85	01	02	Plati efectuate in anii precedenti si recuperate in anul curent (SD)			-960	-969	-969	-969			
6802			01			ASIGURARI SI ASISTENTA SOCIALA	49.316.520		47.020.360	37.146.373	37.146.373	35.985.733	1.160.640	34.910.701	
			10			CHELTUIELI CURENTE	49.011.900		46.874.300	37.082.054	37.082.054	35.921.414	1.160.640	34.714.168	
			10	01		TITLUL I CHELTUIELI DE PERSONAL	21.271.610		18.289.520	17.946.795	17.946.795	17.946.795		18.206.190	
			10	01	01	Cheltuieli salariale in bani	20.127.610		17.234.520	16.993.002	16.993.002	16.993.002		17.242.675	
			10	01	01	Salarii de baza	17.737.610		15.215.520	15.110.352	15.110.352	15.110.352		15.299.376	
			10	01	05	Sporuri pentru conditii de munca								41.586	
			10	01	06	Alte sporuri	750.000		489.000	436.368	436.368	436.368		441.030	
			10	01	12	Indemnizatii platite unor persoane din afara unitatii			2.000					60	
			10	01	13	Drepturi de delegare			2.000					60	
			10	01	17	Indemnizatii de hrana	1.461.000		1.411.000	1.359.906	1.359.906	1.359.906		1.361.252	
			10	01	30	Alte drepturi salariale in bani	175.000		115.000	86.316	86.316	86.316		99.371	
			10	02		Cheltuieli salariale in natura	573.000		563.000	527.919	527.919	527.919		527.919	
			10	02	06	Vouchere de vacanta	573.000		563.000	527.919	527.919	527.919		527.919	

Capi- tol	Sub- capitol	Pa- ra- graf	Ar- ti- col	Ali- ne- at	Denumire indicator	Credite de angajament		Credite bugetare		Angajamente bugetare	Angajamente legale	Plati efectuate	Angajamente legale de platit	Cheltuieli efective
						1 initiale	2 definitive	3 initiale	4 definitive					
A						1	2	3	4	5	6	7	8=6-7	9
10	03				Contributii	571.000		492.000	425.874	425.874		425.874		435.596
10	03	01			Contributii de asigurari sociale de stat	47.000		47.000	34.245	34.245		34.245		36.962
10	03	02			Contributii de asigurari de somaj	3.000		3.000	1.076	1.076		1.076		1.156
10	03	03			Contributii de asigurari sociale de sanatate	23.000		23.000	11.271	11.271		11.271		12.166
10	03	04			Contributii de asigurari pentru accidente de munca si boli profesionale	3.000		3.000	363	363		363		405
10	03	06			Contributii pentru concedii si indemnizatii	5.000		5.000	1.842	1.842		1.842		1.988
10	03	07			Contributia asiguratorie pentru munca	490.000		411.000	377.077	377.077		377.077		382.919
20					TITLUL II BUNURI SI SERVICII	2.905.000		3.494.900	2.769.206	2.769.206		2.769.206		2.391.684
20	01				Bunuri si servicii	1.241.000		1.716.900	1.481.719	1.481.719		1.481.719		1.198.755
20	01	01			Furnituri de birou	30.000		33.000	26.502	26.502		26.502		20.679
20	01	02			Materiale pentru curatenie	118.000		87.000	80.104	80.104		80.104		80.203
20	01	03			Incalziti, iluminat si forta motrica	495.000		937.780	849.920	849.920		849.920		601.636
20	01	04			Apa, canal si salubritate	158.000		184.000	138.538	138.538		138.538		125.581
20	01	05			Carburanti si lubrifianti	15.000		15.000	15.000	15.000		15.000		16.450
20	01	06			Piese de schimb	7.000		7.000						
20	01	07			Transport			16.000	2.874	2.874		2.874		2.874
20	01	08			Posta, telecomunicatii, radio, tv, internet	18.000		18.000	13.166	13.166		13.166		13.852
20	01	09			Materiale si prestari de servicii cu caracter functional	69.000		69.000	35.977	35.977		35.977		18.192
20	01	30			Alte bunuri si servicii pentru intretinere si functionare	331.000		350.120	319.638	319.638		319.638		319.288

Capi- tol	Sub- capi- tol	Pa- ra- graf	Ar- ti- col	Ali- ne- at	Denumire indicator	Credite de angajament		Credite bugetare		Angajamente bugetare	Angajamente legale	Plati efectuate	Angajamente legale de platit	Cheltuieli efective
						initiale	definitive	initiale	definitive					
A						1	2	3	4	5	6	7	8=6-7	9
					B									
	20	02			Reparatii curente	105.000		105.000	135.000	129.557	129.557	129.557	129.557	103.906
	20	03			Hrana	1.033.000		1.033.000	1.188.000	944.252	944.252	944.252	944.252	942.350
	20	03	01		Hrana pentru oameni	1.033.000		1.033.000	1.188.000	944.252	944.252	944.252	944.252	942.350
	20	04			Medicamente si materiale sanitare	112.000		112.000	74.000	46.168	46.168	46.168	46.168	50.733
	20	04	01		Medicamente	16.000		16.000	20.000	14.128	14.128	14.128	14.128	14.920
	20	04	02		Materiale sanitare	96.000		96.000	54.000	32.040	32.040	32.040	32.040	35.813
	20	05			Bunuri de natura obiectelor de inventar	192.000		192.000	115.000	71.573	71.573	71.573	71.573	
	20	05	01		Uniforme si echipament	2.000		2.000	2.000					
	20	05	03		Lenjerie si accesorii de pat	15.000		15.000	23.000	15.838	15.838	15.838	15.838	
	20	05	30		Alte obiecte de inventar	175.000		175.000	90.000	55.735	55.735	55.735	55.735	
	20	06			Deplasari, detasari, transferari	7.000		7.000	7.000	3.538	3.538	3.538	3.538	3.538
	20	06	01		Deplasari interne, detasari, transferari	7.000		7.000	7.000	3.538	3.538	3.538	3.538	3.538
	20	13			Pregatire profesionala	53.000		53.000	51.000	1.900	1.900	1.900	1.900	1.900
	20	30			Alte cheltuieli	162.000		162.000	208.000	90.499	90.499	90.499	90.499	90.502
	20	30	30		Alte cheltuieli cu bunuri si servicii	162.000		162.000	208.000	90.499	90.499	90.499	90.499	90.502
	55				TITLUL VII ALTE TRANSFERURI	4.545.580		4.545.580	3.995.600	2.133.937	2.133.937	2.133.937	2.133.937	2.133.937
	55	01			A. Transferuri interne	4.545.580		4.545.580	3.995.600	2.133.937	2.133.937	2.133.937	2.133.937	2.133.937
	55	01	18		Alte transferuri curente interne	4.545.580		4.545.580	3.995.600	2.133.937	2.133.937	2.133.937	2.133.937	2.133.937
	56				TITLUL VIII PROIECTE CU FINANTARE DIN FONDURI EXTERNE NERAMBURSABILE (FEN)									1.190
	56	01			POSTADERARE									1.190
	56	01			Programe din Fondul European de Dezvoltare Regionala (FEDR)									1.190
	56	01	02		Finantarea externa nerambursabila									1.190
	57				TITLUL VIII ASISTENTA SOCIALA	9.145.000		9.145.000	9.619.570	9.192.333	9.192.333	9.192.333	9.192.333	9.339.248
	57	02			Ajutoare sociale	9.145.000		9.145.000	9.619.570	9.192.333	9.192.333	9.192.333	9.192.333	9.339.248

Capi- tol	Sub- capi- tol	Pa- ra- graf	Cru- pa / Titlu	Ar- ti- col	Ali- ne- at	Denumire indicator	Credite de angajament			Credite bugetare		Angajamente bugetare	Angajamente legale	Plati efectuate	Angajamente legale de platit	Cheltuieli efective
							1 initiale	2 definitive	3 initiale	4 definitive	5					
A							1	2	3	4	5	6	7	8=6-7	9	
	71	01	30			Alte active fixe (inclusiv reparatii capitale)			80.000	101.000	40.685	40.685	40.685	40.685	53.828	
	84					PLATI EFECTUATE IN ANII PRECEDENTI SI RECUPERATE IN ANUL CURENT			-269.380	-429.940	-430.120	-430.120	-430.120	-430.120		
	85					Titlul XXI PLATI EFECTUATE IN ANII PRECEDENTI SI RECUPERATE IN ANUL CURENT			-269.380	-429.940	-430.120	-430.120	-430.120	-430.120		
	85	01				Plati efectuate in anii precedenti si recuperate in anul curent			-269.380	-429.940	-430.120	-430.120	-430.120	-430.120		
	85	01	01			Plati efectuate in anii precedenti si recuperate in anul curent (SF)			-269.380	-397.890	-398.060	-398.060	-398.060	-398.060		
	85	01	02			Plati efectuate in anii precedenti si recuperate in anul curent (SD)				-32.050	-32.060	-32.060	-32.060	-32.060		
7000	02					Partea IV-a SERVICII SI DEZVOLTARE PUBLICA, LOCUINTE, MEDIU SI APE			99.871.150	104.009.440	80.055.411	80.055.411	80.055.411	80.055.411	39.206.253	
7002						LOCUINTE, SERVICII SI DEZVOLTARE PUBLICA			92.075.350	95.951.330	74.443.816	74.443.816	74.443.816	74.443.816	37.979.722	
	01					CHELTUIELI CURENTE			73.685.860	76.904.710	56.308.702	56.308.702	56.308.702	56.308.702	35.173.256	
	10					TITLUL I CHELTUIELI DE PERSONAL			5.900.000	3.715.000	3.522.484	3.522.484	3.522.484	3.522.484	3.433.700	
	10	01				Chehtuieli salariale in bani			5.572.000	3.492.000	3.365.428	3.365.428	3.365.428	3.365.428	3.278.509	
	10	01	01			Salarii de baza			4.860.000	3.160.000	3.078.638	3.078.638	3.078.638	3.078.638	3.011.156	
	10	01	06			Alte sporuri			230.000	65.000	60.047	60.047	60.047	60.047	52.376	
	10	01	13			Drepturi de delegare			2.000	2.000	717	717	717	717	717	
	10	01	17			Indemnizatii de hrana			390.000	195.000	189.162	189.162	189.162	189.162	178.931	
	10	01	30			Alte drepturi salariale in bani			90.000	70.000	36.864	36.864	36.864	36.864	35.329	
	10	02				Chehtuieli salariale in natura			150.000	75.000	69.550	69.550	69.550	69.550	69.550	
	10	02	06			Vouchere de vacanta			150.000	75.000	69.550	69.550	69.550	69.550	69.550	

Capi- tol	Sub- capi- tol	Pa- ra- graf	Gru- pa / Titlu	Ar- ti- col	Al- ne- at	Denumire indicator	Credite de angajament				Credite bugetare		Angajamente bugetare	Angajamente legale	Plati efectuate	Angajamente legale de plati	Cheltuieli efective
							1	2	3	4	5	6					
A							1	2	3	4	5	6	7	8=6-7	9		
10	03					Contributii			178.000	148.000	87.506	87.506	87.506	87.506	85.641		
10	03	01				Contributii de asigurari sociale de stat			27.000	27.000	9.225	9.225	9.225	9.225	9.225		
10	03	02				Contributii de asigurari de somaj			3.000	3.000	292	292	292	292	292		
10	03	03				Contributii de asigurari sociale de sanatate			10.000	10.000	3.036	3.036	3.036	3.036	3.036		
10	03	04				Contributii de asigurari pentru accidente de munca si boli profesionale			1.000	1.000	88	88	88	88	88		
10	03	06				Contributii pentru concedii si indemnizatii			2.000	2.000	496	496	496	496	496		
10	03	07				Contributia asiguratorie pentru munca			135.000	105.000	74.369	74.369	74.369	74.369	72.504		
20						TITLUL II BUNURI SI SERVICII			24.000.000	29.474.900	28.080.984	28.080.984	28.080.984	28.080.984	23.978.142		
20	01					Bunuri si servicii			21.407.000	25.108.000	24.285.562	24.285.562	24.285.562	24.285.562	21.467.915		
20	01	01				Furnituri de birou			2.000	2.000	1.996	1.996	1.996	1.996	1.996		
20	01	02				Materiale pentru curatenie			50.000	50.000	3.582	3.582	3.582	3.582	3.582		
20	01	03				Incalziti, iluminati si forta motrica			1.500.000	1.560.000	950.802	950.802	950.802	950.802	637.119		
20	01	04				Apa, canal si salubritate			11.600.000	12.950.000	12.924.047	12.924.047	12.924.047	12.368.514	12.542.315		
20	01	06				Piese de schimb			15.000	20.000	18.867	18.867	18.867	18.867	17.469		
20	01	08				Posta, telecomunicatii, radio, tv, internet			10.000	10.000	7.208	7.208	7.208	7.208	6.754		
20	01	09				Materiale si prestari de servicii cu caracter functional			6.630.000	8.196.000	8.190.211	8.190.211	8.190.211	8.190.211	6.551.314		
20	01	30				Alte bunuri si servicii pentru intretinere si functionare			1.600.000	2.320.000	2.188.849	2.188.849	2.188.849	2.188.849	1.707.366		
20	02					Reparatii curente			870.000	710.500	578.084	578.084	578.084	578.084	417.397		
20	05					Bunuri de natura obiectelor de inventar			300.000	676.800	502.687	502.687	502.687	502.687	420.621		

Capi- tot	Sub- capi- tot	Pa- graf	Ar- ti- col	Ali- ne- at	Denumire indicator	Credite de angajament		Credite bugetare		Angajamente legale legale	Piati efectuate	Angajamente legale de platit	Cheltuieli efective	
						1 initiale	2 definitive	3 initiale	4 definitive					5 bugetare
A						1	2	3	4	5	6	7	8=6-7	9
B														
FONDURI EXTERNE NERAMBURSABILE														
					CADRULUI FINANCIAR 2014-2020			42.655.860	40.211.560	21.597.653	21.597.653	7.509.499	14.088.154	4.958.719
	58	01			Programe din Fondul European de Dezvoltare Regionala (FEDR)			42.655.860	40.211.560	21.597.653	21.597.653	7.509.499	14.088.154	4.957.460
	58	01	01		Finantarea nationala			6.623.520	6.473.520	2.732.346	2.732.346	883.535	1.848.811	7.564
	58	01	02		Finantarea externa nerambursabila			30.435.110	29.952.110	17.144.429	17.144.429	5.521.594	11.622.835	4.714.074
	58	01	03		Cheltuieli neeligibile			5.597.230	3.785.930	1.720.878	1.720.878	1.104.370	616.508	235.822
	58	02			Programe din Fondul Social European (FSE)									1.259
	58	02	02		Finantarea externa nerambursabila			8.258.500	8.959.410	8.116.617	8.116.617	6.038.634	2.077.983	1.259
	70				CHELTUIELI DE CAPITAL			8.258.500	8.959.410	8.116.617	8.116.617	6.038.634	2.077.983	2.806.466
	71				TITLUL XV ACTIVE NEFINANCIARE			8.258.500	8.959.410	8.116.617	8.116.617	6.038.634	2.077.983	2.806.466
	71	01			Active fixe			5.354.000	5.594.000	5.392.708	5.392.708	4.026.370	1.366.338	1.644.276
	71	01	01		Constructii									
	71	01	02		Masini, echipamente si mijloace de transport			772.500	704.000	682.363	682.363	677.709	4.654	656.381
	71	01	03		Mobilier, aparatura biroutica si alte active corporale			535.000	514.000	441.888	441.888	441.888		187.928
	71	01	30		Alte active fixe (inclusiv reparatii capitale)			1.597.000	2.147.410	1.599.658	1.599.658	892.667	706.991	317.881
	79				OPERATIUNI FINANCIARE			10.137.000	10.137.000	10.068.333	10.068.333	10.068.333		
	81				TITLUL XIX RAMBURSARI DE CREDITE			10.137.000	10.137.000	10.068.333	10.068.333	10.068.333		
	81	02			Rambursari de credite interne			10.137.000	10.137.000	10.068.333	10.068.333	10.068.333		
	81	02	05		Rambursari de credite aferente datoriei publice interne locale			10.137.000	10.137.000	10.068.333	10.068.333	10.068.333		
	84				PLATI EFECTUATE IN ANII PRECEDENTI SI RECUPERATE IN ANUL CURENT			-6.010	-49.790	-49.836	-49.836	-49.836		


Capi- tol	Sub- capi- tol	Pa- ra- graf	Ar- ti- col	Ali- ne- at	Denumire indicator	Credite de angajament		Credite bugetare		Angajamente bugetare	Angajamente legale	Plati efectuate	Angajamente legale de platit	Cheltuieli efective
						initiale	definitive	initiale	definitive					
A						1	2	3	4	5	6	7	8=6-7	9
					B									
					Titlul XXI PLATI EFECTUATE IN ANII PRECEDENTI SI RECUPERATE IN ANUL CURENT									
					85 01 Plati efectuate in anii precedenti si recuperate in anul curent			-6.010	-49.790	-49.836	-49.836	-49.836		
					85 01 01 Plati efectuate in anii precedenti si recuperate in anul curent (SF)			-6.010	-49.790	-49.836	-49.836	-49.836		
					85 01 02 Plati efectuate in anii precedenti si recuperate in anul curent (SD)			-2.990	-41.670	-41.684	-41.684	-41.684		
					PROTECTIA MEDIULUI			-3.020	-8.120	-8.152	-8.152	-8.152		
					CHELTUIELI CURENTE			7.795.800	8.058.110	5.611.595	5.611.595	4.794.644	816.951	1.226.531
					TITLUL II BUNURI SI SERVICII			1.993.800	1.692.800	1.051.960	1.051.960	1.051.960		1.063.851
					Reparatii curente			1.250.000	825.000	645.898	645.898	645.898		645.898
					Alte cheltuieli			150.000	225.000	132.346	132.346	132.346		132.346
					Alte cheltuieli cu bunuri si servicii			1.100.000	600.000	513.552	513.552	513.552		513.552
					TITLUL VII ALTE TRANSFERURI			1.100.000	600.000	513.552	513.552	513.552		513.552
					A. Transferuri interne			300.000	200.000	10.573	10.573	10.573		10.573
					Alte transferuri curente interne			300.000	200.000	10.573	10.573	10.573		10.573
					Transferuri din bugetul local catre asociațiile de dezvoltare intercomuni- tate			200.000	100.000	10.573	10.573	10.573		10.573
					TITLUL X PROIECTE CU FINANTARE DIN FONDURI EXTERNE NERAMBURSABILE			100.000	100.000					
					CADRULUI FINANCIAR 2014-2020			443.800	667.800	395.489	395.489	395.489		407.380
					Programe din Fondul European de Dezvoltare Regionala (FEDR)			443.800	667.800	395.489	395.489	395.489		407.380

Capi- tol	Sub- capi- tol	Pa- ra- graf	Gru- pa / Titlu	Ar- ti- col	Ali- ne- at	Denumire indicator	Credite de angajament			Credite bugetare		Angajamente legale	Plati efectuate	Angajamente legale de platit	Cheltuieli efective
							initiale	definitive		initiale	definitive				
A							1	2	3	4	5	6	7	8=6-7	9
						B									
						caracter functional			200.000	370.000	319.510	319.510	159.862	159.648	159.862
	20	01	30			Alte bunuri si servicii pentru intretinere si functionare			100.000	100.000	54.685	54.685	54.685	54.685	54.685
8402						TRANSPORTURI			84.239.290	93.448.560	72.571.614	72.571.614	45.584.156	26.987.458	44.900.269
		01				CHELTUIELI CURENTE			79.778.080	89.557.790	69.313.972	69.313.972	42.507.679	26.806.293	40.124.200
	20	02				TITLUL II BUNURI SI SERVICII			4.000.000	6.263.190	6.162.399	6.162.399	5.469.194	693.205	5.482.944
						Reparatii curente			4.000.000	6.263.190	6.162.399	6.162.399	5.469.194	693.205	5.482.944
	40					TITLUL IV SUBVENTII			20.259.810	25.582.010	25.582.010	25.582.010	24.876.723	705.287	24.876.723
	40	03				Subventii pentru acoperirea diferentelor de pret si tarif			20.259.810	25.582.010	25.582.010	25.582.010	24.876.723	705.287	24.876.723
	55					TITLUL VII ALTE TRANSFERURI			2.500.000	3.010.020	2.858.941	2.858.941	2.619.842	239.099	2.619.842
	55	01				A. Transferuri interne			2.500.000	3.010.020	2.858.941	2.858.941	2.619.842	239.099	2.619.842
	55	01	42			Transferuri din bugetul local catre asociatiile de dezvoltare intercomuni- tate			2.500.000	3.010.020	2.858.941	2.858.941	2.619.842	239.099	2.619.842
	58					TITLUL X PROIECTE CU FINANTARE DIN FONDURI EXTERNE NERAMBURSABILE									
						CADRULUI FINANCIAR 2014-2020									
	58	01				Programe din Fondul European de Dezvoltare Regionala (FEDR)			53.018.270	54.702.570	34.710.622	34.710.622	9.541.920	25.168.702	7.144.691
						Finantarea nationala			52.790.760	54.475.060	34.501.530	34.501.530	9.332.829	25.168.701	7.024.453
	58	01	01			Finantarea externa nerambursabila			6.972.070	7.161.560	4.871.578	4.871.578	972.305	3.899.273	29.907
	58	01	02			Finantarea externa nerambursabila			39.643.690	41.138.500	27.188.052	27.188.052	5.918.624	21.269.428	1.160.390
	58	01	03			Cheltuieli neeligibile			6.175.000	6.175.000	2.441.900	2.441.900	2.441.900		5.834.156
	58	02				Programe din Fondul Social European (FSE)			227.510	227.510	209.092	209.092	209.091	1	120.238
	58	02	01			Finantarea nationala			73.660	73.660	56.777	56.777	56.777		11.791
	58	02	02			Finantarea externa nerambursabila			153.850	153.850	152.315	152.315	152.314	1	108.447

Capi- tol	Sub- capi- tol	Pa- ra- graf	Ar- ti- col	Ali- ne- at	Denumire indicator	Credite de angajament		Credite bugetare		Angajamente bugetare	Angajamente legale	Plati efectuate	Angajamente legale de platit	Cheltuieli efective
						initiale	definitive	initiale	definitive					
A						1	2	3	4	5	6	7	8=6-7	9
					B									
					70	CHELTUIELI DE CAPITAL								
					71	TITLUL XV ACTIVE NEFINANCIARE								
					71 01	Active fixe	4.464.540	3.968.540	3.968.540	3.335.426	3.335.426	3.154.261	181.165	4.776.069
					71 01 01	Constructii	4.464.540	3.968.540	3.968.540	3.335.426	3.335.426	3.154.261	181.165	4.776.069
					71 01 02	Masini, echipamente si mijloace de transport	3.660.660	3.486.660	3.486.660	3.079.100	3.079.100	2.976.772	102.328	4.742.057
					71 01 03	Mobilier, aparatura biroutica si alte active corporale								5.628
					71 01 30	Alte active fixe (inclusiv reparatii capitale)	803.880	481.880	481.880	256.326	256.326	177.489	78.837	13.161
					84	TITLUL XV PLATI EFECTUATE IN ANII PRECEDENTI SI RECUPERATE IN ANUL CURENT	-3.330	-77.770	-77.770	-77.784	-77.784	-77.784	-77.784	
					85	Titlul XXI PLATI EFECTUATE IN ANII PRECEDENTI SI RECUPERATE IN ANUL CURENT	-3.330	-77.770	-77.770	-77.784	-77.784	-77.784	-77.784	
					85 01	Plati efectuate in anii precedenti si recuperate in anul curent	-3.330	-77.770	-77.770	-77.784	-77.784	-77.784	-77.784	
					85 01 01	Plati efectuate in anii precedenti si recuperate in anul curent (SF)	-3.330	-3.330	-3.330	-3.334	-3.334	-3.334	-3.334	
					85 01 02	Plati efectuate in anii precedenti si recuperate in anul curent (SD)		-74.440	-74.440	-74.450	-74.450	-74.450	-74.450	

Conducatorul compartimentului
financiar-contabil

Conducatorul activitatii,



Capi- tol	Sub- capi- tol	Pa- ra- graf	Ar- ti- col	Ali- ne- at	Denumire indicator	Credite de angajament			Credite bugetare		Angajamente bugetare	Angajamente legale	Plati efectuate	Angajamente legale de platiit	Cheltuieli efective
						1	2	3	4	5					
		A			B										
					indemnizatii			15.080	12.080	5.054	5.054	5.054	5.054		5.200
	10	03	07		Contributia asiguratorie pentru munca			1.497.000	1.386.170	1.183.019	1.183.019	1.183.019	1.183.019		1.196.608
	10	03	08		Contributii platite de angajator in numele angajatului			1.000							
	20				TITLUL II BUNURI SI SERVICII			60.040.500	81.170.230	68.820.274	68.820.274	68.820.274	68.820.274	5.775.924	60.034.812
	20	01			Bunuri si servicii			32.927.700	43.907.760	40.076.983	40.076.983	40.076.983	40.076.983	3.514.033	35.971.041
	20	01	01		Furnituri de birou			477.500	782.600	679.415	679.415	679.415	679.415	34.920	613.074
	20	01	02		Materiale pentru curatenie			735.000	1.062.900	895.302	895.302	895.302	895.302	226	848.615
	20	01	03		Incalziti, iluminat si forta motrica			6.050.600	8.940.820	6.867.055	6.867.055	6.867.055	6.867.055	581.882	5.983.009
	20	01	04		Apa, canal si salubritate			12.900.600	14.342.860	13.969.275	13.969.275	13.969.275	13.969.275	595.185	13.545.123
	20	01	05		Carburanti si lubrifianti			427.100	485.100	474.418	474.418	474.418	474.418	4.641	388.066
	20	01	06		Piese de schimb			213.000	256.850	235.710	235.710	235.710	235.710	70.735	162.185
	20	01	07		Transport			400.000	1.510.830	1.217.226	1.217.226	1.217.226	1.217.226		1.217.226
	20	01	08		Posta, telecomunicatii, radio, tv, internet			668.100	868.450	784.488	784.488	784.488	784.488	20.805	762.686
	20	01	09		Materiale si prestari de servicii cu caracter functional			7.723.200	9.942.710	9.679.922	9.679.922	9.679.922	9.679.922	1.487.452	7.825.566
	20	01	30		Alte bunuri si servicii pentru intretinere si functionare			3.332.600	5.714.640	5.274.172	5.274.172	5.274.172	5.274.172	718.187	4.625.491
	20	02			Reparatii curente			7.751.900	11.355.670	10.820.290	10.820.290	10.820.290	10.820.290	1.454.738	9.332.103
	20	03			Hrana			1.414.000	1.566.390	1.201.354	1.201.354	1.201.354	1.201.354		1.181.766
	20	03	01		Hrana pentru oameni			1.414.000	1.566.390	1.201.354	1.201.354	1.201.354	1.201.354		1.181.766
	20	04			Medicamente si materiale sanitare			1.368.000	1.204.000	160.159	160.159	160.159	160.159	16.279	271.069
	20	04	01		Medicamente			76.000	73.000	44.455	44.455	44.455	44.455		45.247
	20	04	02		Materiale sanitare			1.028.000	931.000	115.704	115.704	115.704	115.704	16.279	223.176
	20	04	04		Dezinfectanti			264.000	200.000						2.646

Capi- tol	Sub- capi- tol	Pa- ra- graf	Ar- ti- col	Ali- ne- at	Denumire indicator	Credite de angajament		Credite bugetare		Angajamente bugetare	Angajamente legale	Plati efectuate	Angajamente legale de platit	Cheltuieli efective
						initiale	definitive	initiale	definitive					
A						1	2	3	4	5	6	7	8=6-7	9
					B									
						de pret si tarif		20.259.810	25.582.010	25.582.010	25.582.010	24.876.723	705.287	24.876.723
50						TITLUL V FONDURI DE REZERVA		50.000						
50	04					Fond de rezerva bugetara la dispozitia autoritatilor locale								
51						TITLUL VI TRANSFERURI INTRE UNITATI ALE ADMINISTRATIEI PUBLICE								
51	01					Transferuri curente		4.920.000	6.037.000	5.761.970	5.761.970	5.761.970		5.761.970
51	01	01				Transferuri catre institutii publice		4.920.000	6.037.000	5.761.970	5.761.970	5.761.970		5.761.970
55						TITLUL VII ALTE TRANSFERURI								
55	01					A. Transferuri interne		7.762.830	8.850.900	5.931.606	5.931.606	5.904.124	27.482	5.904.124
55	01	18				Alte transferuri curente interne		7.742.830	8.830.900	5.920.931	5.920.931	5.893.449	27.482	5.893.449
55	01	63				Finantarea invatamantului particular sau confesional acreditat		7.242.830	7.093.900	4.204.150	4.204.150	4.176.668	27.482	4.176.668
55	02					B. Transferuri curente in strainatate (catre organizatii internationale)		500.000	1.737.000	1.716.781	1.716.781	1.716.781		1.716.781
55	02	04				Alte transferuri curente in strainatate		20.000	20.000	10.675	10.675	10.675		10.675
57						TITLUL VIII ASISTENTA SOCIALA								
57	02					Ajutoare sociale		20.000	20.000	10.675	10.675	10.675		10.675
57	02	01				Ajutoare sociale in numerar		9.902.000	10.692.570	9.911.658	9.911.658	9.911.658		10.060.542
57	02	02				Ajutoare sociale in natura		9.902.000	10.692.570	9.911.658	9.911.658	9.911.658		10.060.542
57	02	03				Tichete de cresa si tichete sociale pentru gradinita		9.642.000	10.415.680	9.774.125	9.774.125	9.774.125		9.921.039
57	02	04				Tichete cadou acordate pentru cheltuieli sociale		150.000	150.000	127.618	127.618	127.618		127.618
59						TITLUL XI ALTE CHELTUIELI								
								10.000	10.000	9.915	9.915	9.915		11.885
								100.000	116.890					
								6.193.000	5.435.000	5.308.966	5.308.966	5.308.966		5.316.484

Capi- tol	Sub- capi- tol	Pa- ra- graf	Gru- pa / Titlu col	Ali- ne- at	Denumire indicator	Credite de angajament		Credite bugetare		Angajamente bugetare	Angajamente legale	Plati efectuate	Angajamente legale de platit	Cheltuieli efective
						initiale	definitive	initiale	definitive					
A						1	2	3	4	5	6	7	8=6-7	9
					B									
					internet	250.000		260.000	258.343	258.343	16.012	242.331	16.012	240.234
20	01	09			Materiale si prestari de servicii cu caracter functional	320.000		390.000	374.654	374.654	7.904	366.750	7.904	357.016
20	01	30			Alte bunuri si servicii pentru intretinere si functionare	600.000		685.000	676.920	676.920	144.944	531.976	144.944	583.748
20	02				Reparatii curente	800.000		881.000	763.706	763.706	255.889	507.817	255.889	507.817
20	05				Bunuri de natura obiectelor de inventar	300.000		250.000	172.379	172.379		172.379		100.318
20	05	30			Alte obiecte de inventar	300.000		250.000	172.379	172.379		172.379		100.318
20	06				Deplasari, detasari, transferari	200.000		300.000	124.987	124.987		124.987		125.023
20	06	01			Deplasari interne, detasari, transferari	100.000		200.000	98.623	98.623		98.623		98.623
20	06	02			Deplasari in strainatate	100.000		100.000	26.364	26.364		26.364		26.400
20	11				Carti, publicatii si materiale documentare	120.000		170.000	148.671	148.671		148.671		148.671
20	13				Pregatire profesionala	50.000		31.000	29.446	29.446		29.446		29.446
20	30				Alte cheltuieli	1.560.000		2.932.000	2.629.371	2.629.371	540.854	2.088.517	540.854	2.092.565
20	30	02			Protocol si reprezentare	60.000		40.000	28.437	28.437	264	28.173	264	28.173
20	30	04			Chiri	500.000		470.000	462.555	462.555	14.060	448.495	14.060	448.495
20	30	30			Alte cheltuieli cu bunuri si servicii	1.000.000		2.422.000	2.138.379	2.138.379	526.530	1.611.849	526.530	1.615.897
55					TITLUL VII ALTE TRANSFERURI	850		4.900	4.876	4.876		4.876		4.876
55	01				A. Transferuri interne	850		4.900	4.876	4.876		4.876		4.876
55	01	18			Alte transferuri curente interne	850		4.900	4.876	4.876		4.876		4.876
59					TITLUL XI ALTE CHELTUIELI	500.000		300.000	268.859	268.859		268.859		268.859
59	40				Sume aferente persoanelor cu handicap neincadrate	500.000		300.000	268.859	268.859		268.859		268.859
84					PLATI EFECTUATE IN ANII PRECEDENTI SI RECUPERATE IN ANUL CURENT	-3.130		-78.370	-78.528	-78.528		-78.528		-78.528

Capi- tol	Sub- capitol	Pa- ra- graf	Ar- ti- col	Al- ne- at	Denumire indicator	Credite de angajament		Credite bugetare		Angajamente bugetare	Angajamente legale	Plati efectuate	Angajamente legale de platit	Cheltuieli efective
						initiale	definitive	initiale	definitive					
A						1	2	3	4	5	6	7	8=6-7	9
B														
5402	85				Titlul XXI PLATI EFECTUATE IN ANII PRECEDENTI SI RECUPERATE IN ANUL CURENT									
	85	01			Plati efectuate in anii precedenti si recuperate in anul curent			-3.130	-78.370	-78.528	-78.528	-78.528		
	85	01	01		Plati efectuate in anii precedenti si recuperate in anul curent (SF)			-3.130	-78.370	-78.528	-78.528	-78.528		
	01				ALTE SERVICII PUBLICE GENERALE			3.621.500	3.627.400	3.164.883	3.164.883	3.069.666	95.217	3.122.921
	10				CHELTUIELI CURENTE			3.621.500	3.631.500	3.168.997	3.168.997	3.073.780	95.217	3.122.921
	10	01			TITLUL I CHELTUIELI DE PERSONAL			3.250.000	3.116.000	2.862.131	2.862.131	2.862.131		2.926.175
	10	01	01		Cheletuilei salariale in bani			3.104.600	2.958.600	2.740.878	2.740.878	2.740.878		2.803.510
	10	01	01		Salarii de baza			2.870.000	2.732.000	2.584.120	2.584.120	2.584.120		2.641.609
	10	01	06		Alte sporuri			12.000	12.000	5.897	5.897	5.897		8.139
	10	01	13		Drepturi de delegare			7.000	7.000	120	120	120		120
	10	01	17		Indemnizatii de hrana			158.000	138.000	109.805	109.805	109.805		110.766
	10	01	30		Alte drepturi salariale in bani			69.600	69.600	40.936	40.936	40.936		42.876
	10	02			Cheletuilei salariale in natura			46.400	47.400	43.700	43.700	43.700		43.700
	10	02	06		Vouchere de vacanta			46.400	47.400	43.700	43.700	43.700		43.700
	10	03			Contributii			99.000	110.000	77.553	77.553	77.553		78.965
	10	03	01		Contributii de asigurari sociale de stat			5.000	13.000	12.504	12.504	12.504		12.504
	10	03	02		Contributii de asigurari de somaj			1.000	1.000	396	396	396		396
	10	03	03		Contributii de asigurari sociale de sanatate			2.000	5.000	4.115	4.115	4.115		4.115
	10	03	04		Contributii de asigurari pentru accidente de munca si boli profesionale			1.000	1.000	119	119	119		119

Capi- tol	Sub- capi- tol	Pa- ra- graf	Ar- ti- col	Al- ne- at	Denumire indicator	Credite de angajament		Credite bugetare		Angajamente bugetare	Angajamente legale	Plati efectuate	Angajamente legale de platit	Cheltuieli efective
						initiale	definitive	initiale	definitive					
A						1	2	3	4	5	6	7	8=6-7	9
B														
10	03	06			Contributii pentru concedii si indemnizatii			1.000	1.000	673	673	673		673
10	03	07			Contributia asiguratorie pentru munca			89.000	89.000	59.746	59.746	59.746		61.158
20					TITLUL II BUNURI SI SERVICII			321.500	515.500	306.866	306.866	211.649	95.217	196.746
20	01				Bunuri si servicii			242.500	242.500	137.218	137.218	102.556	34.662	102.452
20	01	01			Furnituri de birou			2.500	9.500	1.371	1.371	1.371		1.371
20	01	02			Materiale pentru curatenie			2.000	2.000					
20	01	03			Incalziti, iluminat si forta motrica			180.000	110.000	73.826	73.826	45.656	28.170	45.113
20	01	04			Apa, canal si salubritate			13.000	23.000	9.393	9.393	7.842	1.551	7.842
20	01	08			Posta, telecomunicatii, radio, tv, internet			15.000	18.000	17.887	17.887	16.751	1.136	16.577
20	01	30			Alte bunuri si servicii pentru intretinere si functionare			30.000	80.000	34.741	34.741	30.936	3.805	31.549
20	02				Reparatii curente			80.000	80.000	58.281	58.281	30.395	58.281	15.595
20	05				Bunuri de natura obiectelor de inventar			38.000	58.000	30.395	30.395	30.395		15.595
20	05	30			Alte obiecte de inventar			38.000	58.000	30.395	30.395	30.395		15.595
20	06				Deplasari, detasari, transferari			15.000	96.000	62.251	62.251	62.251		62.251
20	06	01			Deplasari interne, detasari, transferari			15.000	96.000	62.251	62.251	62.251		62.251
20	11				Carti, publicatii si materiale documentare			2.000	2.000	488	488	488		488
20	13				Pregatire profesionala			3.000	16.000	11.140	11.140	11.140		11.140
20	30				Alte cheltuieli			21.000	21.000	7.093	7.093	4.819	2.274	4.820
20	30	30			Alte cheltuieli cu bunuri si servicii			21.000	21.000	7.093	7.093	4.819	2.274	4.820
50					TITLUL V FONDURI DE REZERVA			50.000						
50	04				Fond de rezerva bugetara la dispozitia autoritatilor locale			50.000						

Capi- tol	Sub- capi- tol	Pa- ra- graf	Ar- ti- col	Ali- ne- at	Denumire indicator	Credite de angajament		Credite bugetare		Angajamente bugetare	Angajamente legale	Plati efectuate	Angajamente legale de platit	Cheltuieli efective
						initiale	definitive	initiale	definitive					
A					B	1	2	3	4	5	6	7	8=6-7	9
	84				PLATI EFECTUATE IN ANII PRECEDENTI SI RECUPERATE IN ANUL CURENT				-4.100	-4.114	-4.114	-4.114		
	85				Titlul XXI PLATI EFECTUATE IN ANII PRECEDENTI SI RECUPERATE IN ANUL CURENT				-4.100	-4.114	-4.114	-4.114		
	85	01			Plati efectuate in anii precedenti si recuperate in anul curent				-4.100	-4.114	-4.114	-4.114		
	85	01	01		Plati efectuate in anii precedenti si recuperate in anul curent (SF)				-4.100	-4.114	-4.114	-4.114		
5502					TRANZACTII PRIVIND DATORIA PUBLICA SI IMPRUMUTURI			5.100.000	5.551.930	5.280.747	5.280.747	5.280.747	5.280.747	5.513.963
	01				CHELTUIELI CURENTE			5.100.000	5.551.930	5.280.747	5.280.747	5.280.747	5.280.747	5.513.963
	20				TITLUL II BUNURI SI SERVICII			100.000	100.000	42.511	42.511	42.511	42.511	42.520
	20	24			Comisioane si alte costuri aferente imprumuturilor			100.000	100.000	42.511	42.511	42.511	42.511	42.520
	20	24	02		Comisioane si alte costuri aferente imprumuturilor interne			100.000	100.000	42.511	42.511	42.511	42.511	42.520
	30				TITLUL III DOBANZI			5.000.000	5.451.930	5.238.236	5.238.236	5.238.236	5.238.236	5.471.443
	30	01			Dobanzi aferente datoriei publice interne			5.000.000	5.451.930	5.238.236	5.238.236	5.238.236	5.238.236	5.471.443
	30	01	01		Dobanzi aferente datoriei publice interne directe			5.000.000	5.451.930	5.238.236	5.238.236	5.238.236	5.238.236	5.471.443
6000	02				Partea II-a APARARE, ORDINE PUBLICA SI SIGURANTA NATIONALA			11.540.000	11.301.780	10.118.294	10.118.294	10.057.909	60.385	9.898.757
6102					ORDINE PUBLICA SI SIGURANTA NATIONALA CHELTUIELI CURENTE			11.540.000	11.301.780	10.118.294	10.118.294	10.057.909	60.385	9.898.757
	01				CHELTUIELI CURENTE			11.540.000	11.347.000	10.163.527	10.163.527	10.103.142	60.385	9.898.757
	10				TITLUL I CHELTUIELI DE PERSONAL			10.740.000	10.380.000	9.275.845	9.275.845	9.275.845	9.275.845	9.228.029

Capi- tol	Sub- capi- tol	Pa- ra- graf	Ar- ti- col	Ali- ne- at	Denumire indicator	Credite de angajament		Credite bugetare		Angajamente bugetare	Angajamente legale	Plati efectuate	Angajamente legale de platit	Cheltuieli efective
						initiale	definitive	initiale	definitive					
A						1	2	3	4	5	6	7	8=6-7	9
					B									
	10	01			Cheltuieli salariale in bani	8.677.500	8.317.500	8.677.500	8.317.500	7.348.881	7.348.881	7.348.881	7.348.881	7.331.932
	10	01	01		Salarii de baza	7.950.500	7.580.500	7.950.500	7.580.500	7.003.747	7.003.747	7.003.747	7.003.747	7.008.590
	10	01	06		Alte sporuri	488.000	488.000	488.000	488.000	247.756	247.756	247.756	247.756	238.950
	10	01	13		Drepturi de delegare	6.000	6.000	6.000	6.000	120	120	120	120	120
	10	01	17		Indemnizatii de hrana	13.000	13.000	13.000	13.000	8.809	8.809	8.809	8.809	8.226
	10	01	30		Alte drepturi salariale in bani	220.000	220.000	220.000	220.000	88.449	88.449	88.449	88.449	76.046
	10	02			Cheltuieli salariale in natura	1.864.350	1.864.350	1.864.350	1.864.350	1.762.755	1.762.755	1.762.755	1.762.755	1.732.064
	10	02	02		Norme de hrana	1.640.000	1.640.000	1.640.000	1.640.000	1.566.110	1.566.110	1.566.110	1.566.110	1.535.419
	10	02	06		Vouchere de vacanta	224.350	224.350	224.350	224.350	196.645	196.645	196.645	196.645	196.645
	10	03			Contributii	198.150	198.150	198.150	198.150	164.209	164.209	164.209	164.209	164.033
	10	03	01		Contributii de asigurari sociale de stat	2.500	2.500	2.500	2.500	1.077	1.077	1.077	1.077	1.077
	10	03	02		Contributii de asigurari de somaj	50	50	50	50	34	34	34	34	34
	10	03	03		Contributii de asigurari sociale de sanatate	500	500	500	500	355	355	355	355	355
	10	03	04		Contributii de asigurari pentru accidente de munca si boli profesionale	20	20	20	20	10	10	10	10	10
	10	03	06		Contributii pentru concedii si indemnizatii	80	80	80	80	58	58	58	58	58
	10	03	07		Contributia asiguratorie pentru munca	195.000	195.000	195.000	195.000	162.675	162.675	162.675	162.675	162.499
	20				TITLUL II BUNURI SI SERVICII	800.000	967.000	800.000	967.000	887.682	887.682	827.297	60.385	670.728
	20	01			Bunuri si servicii	502.100	601.100	502.100	601.100	556.771	556.771	503.209	53.562	426.627
	20	01	01		Furnituri de birou	31.000	31.000	31.000	31.000	28.780	28.780	26.241	2.539	19.639
	20	01	02		Materiale pentru curatenie	7.000	7.000	7.000	7.000	3.638	3.638	3.638		1.808
	20	01	03		Incalziri, iluminat si forta motrica	84.000	120.000	84.000	120.000	93.344	93.344	74.310	19.034	74.310
	20	01	04		Apa, canal si salubritate	12.500	12.500	12.500	12.500	10.256	10.256	7.077	3.179	7.212

Capi- tol	Sub- capi- tol	Pa- ra- graf	Ar- ti- col	Ali- ne- at	Denumire indicator	Credite de angajament		Credite bugetare		Angajamente bugetare	Angajamente legale	Plati efectuate	Angajamente legale de platit	Cheltuieli efective
						initiale	definitive	initiale	definitive					
A					B	1	2	3	4	5	6	7	8=6-7	9
	20	01	05		Carburanti si lubrifianti			171.100	171.100	170.427	170.427	168.079	2.348	133.679
	20	01	06		Piese de schimb			86.000	86.000	81.478	81.478	73.378	8.100	68.703
	20	01	08		Posta, telecomunicatii, radio, tv, internet			67.500	67.500	67.378	67.378	64.175	3.203	64.175
	20	01	09		Materiale si prestari de servicii cu caracter functional			30.000	60.000	57.150	57.150	55.882	1.268	29.305
	20	01	30		Alte bunuri si servicii pentru intretinere si functionare			29.000	46.000	44.320	44.320	30.429	13.891	27.796
	20	02			Reparatii curente			11.000	11.000	5.236	5.236	5.236		5.236
	20	05			Bunuri de natura obiectelor de inventar			170.000	235.000	215.287	215.287	215.287		135.557
	20	05	01		Uniforme si echipament			150.000	121.000	110.385	110.385	110.385		94.809
	20	05	30		Alte obiecte de inventar			20.000	114.000	104.902	104.902	104.902		40.748
	20	06			Deplasari, detasari, transferari			10.000	5.000	2.676	2.676	2.676		2.676
	20	06	01		Deplasari interne, detasari, transferari			10.000	5.000	2.676	2.676	2.676		2.676
	20	11			Carti, publicatii si materiale documentare			1.000	3.000					
	20	13			Pregatire profesionala			10.000	5.000	5.000	5.000	5.000		5.000
	20	30			Alte cheltuieli			106.900	106.900	102.712	102.712	95.889	6.823	95.632
	20	30	30		Alte cheltuieli cu bunuri si servicii			106.900	106.900	102.712	102.712	95.889	6.823	95.632
	84				PLATI EFECTUATE IN ANII PRECEDENTI SI RECUPERATE IN ANUL CURENT				-45.220	-45.233	-45.233	-45.233		
	85				Titlul XXI PLATI EFECTUATE IN ANII PRECEDENTI SI RECUPERATE IN ANUL CURENT				-45.220	-45.233	-45.233	-45.233		
	85	01			Plati efectuate in anii precedenti si recuperate in anul curent				-45.220	-45.233	-45.233	-45.233		

Capi- tol	Sub- capi- tol	Pa- ra- graf	Ar- ti- col	Ali- ne- at	Denumire indicator	Credite de angajament		Credite bugetare		Angajamente bugetare	Angajamente legale	Plati efectuate	Angajamente legale de platit	Cheltuieli efective
						initiale	definitive	initiale	definitive					
A						1	2	3	4	5	6	7	8-6-7	9
	85	01	01		Plati efectuate in anii precedenti si recuperate in anul curent (SF)				-45.220	-45.233	-45.233	-45.233		
6500	02				Partea II-a CHELTUIELI SOCIAL-CULTURALE	80.362.710		80.362.710	91.804.950	77.538.133	77.538.133	77.039.757	498.376	76.289.092
6502					INVATAMANT	15.591.000		15.591.000	25.547.440	22.479.095	22.479.095	22.479.095		21.505.989
	01				CHELTUIELI CURENTE	15.591.000		15.591.000	25.550.680	22.482.417	22.482.417	22.482.417		21.505.989
	10				TITLUL I CHELTUIELI DE PERSONAL	1.400.000		1.400.000	1.645.850	1.492.134	1.492.134	1.492.134		1.510.535
	10	01			Cheltuieli salariale in bani	1.349.000		1.349.000	1.597.380	1.445.640	1.445.640	1.445.640		1.463.637
	10	01	01		Salarii de baza	753.000		753.000	1.050.480	1.001.735	1.001.735	1.001.735		1.014.676
	10	01	06		Alte sporuri	160.000		160.000	127.760	114.240	114.240	114.240		119.142
	10	01	13		Drepturi de delegare				500	220	220	220		220
	10	01	15		Alocatii pentru transportul la si de la locul de munca									
	10	01	17		Indemnizatii de hrana	200.000		200.000	355.850	278.285	278.285	278.285		278.286
	10	01	30		Alte drepturi salariale in bani	60.000		60.000	57.790	51.160	51.160	51.160		51.313
	10	02			Cheltuieli salariale in natura	176.000		176.000	5.000					
	10	02	06		Vouchere de vacanta	21.000		21.000	20.300	20.300	20.300	20.300		20.300
	10	03			Contributii	30.000		30.000	28.170	26.194	26.194	26.194		26.598
	10	03	07		Contributia asiguratorie pentru munca	30.000		30.000	28.170	26.194	26.194	26.194		26.598
	20				TITLUL II BUNURI SI SERVICII	8.092.000		8.092.000	17.050.830	14.642.344	14.642.344	14.642.344		13.642.307
	20	01			Bunuri si servicii	6.080.100		6.080.100	12.503.260	10.403.500	10.403.500	10.403.500		10.304.392
	20	01	01		Furnituri de birou	191.000		191.000	486.100	459.314	459.314	459.314		442.783
	20	01	02		Materiale pentru curatenie	381.000		381.000	769.900	754.926	754.926	754.926		709.107
	20	01	03		Incalziti, iluminat si forta motrica	2.916.600		2.916.600	5.298.040	4.092.750	4.092.750	4.092.750		4.083.571
	20	01	04		Apa, canal si salubritate	913.100		913.100	1.069.360	808.400	808.400	808.400		818.454
	20	01	05		Carburanti si lubrifianti	7.000		7.000	49.000	38.991	38.991	38.991		30.630
	20	01	06		Piese de schimb	5.000		5.000	43.850	37.213	37.213	37.213		39.097

Capi- tol	Sub- capi- tol	Pa- ra- gra- f	Ar- ti- col	Ali- ne- at	Denumire indicator	Credite de angajament		Credite bugetare		Angajamente bugetare	Angajamente legale	Plati efectuate	Angajamente legale de platit	Cheltuieli efective
						initiale	definitive	initiale	definitive					
A						1	2	3	4	5	6	7	8=6-7	9
	20	01	07		Transport			400.000	1.494.830	1.214.352	1.214.352	1.214.352	1.214.352	1.214.352
	20	01	08		Posta, telecomunicatii, radio, tv, internet			307.600	484.950	420.096	420.096	420.096	420.096	420.684
	20	01	09		Materiale si prestari de servicii cu caracter functional			334.200	717.710	663.364	663.364	663.364	663.364	681.730
	20	01	30		Alte bunuri si servicii pentru intretinere si functionare			624.600	2.089.520	1.914.094	1.914.094	1.914.094	1.914.094	1.863.984
	20	02			Reparatii curente			306.900	1.426.900	1.369.476	1.369.476	1.369.476	1.369.476	1.347.928
	20	03			Hrana			381.000	378.390	257.102	257.102	257.102	257.102	239.416
	20	03	01		Hrana pentru oameni			381.000	378.390	257.102	257.102	257.102	257.102	239.416
	20	04			Medicamente si materiale sanitare			146.000	20.000	10.854	10.854	10.854	10.854	133.478
	20	04	01		Medicamente			20.000	13.000	4.274	4.274	4.274	4.274	4.274
	20	04	02		Materiale sanitare			62.000	7.000	6.580	6.580	6.580	6.580	126.558
	20	04	04		Dezinfectanti			64.000						2.646
	20	05			Bunuri de natura obiectelor de inventar			412.000	1.674.060	1.613.630	1.613.630	1.613.630	1.613.630	658.847
	20	05	03		Lenjerie si accesorii de pat			15.000	21.000	20.860	20.860	20.860	20.860	
	20	05	30		Alte obiecte de inventar			397.000	1.653.060	1.592.770	1.592.770	1.592.770	1.592.770	658.847
	20	06			Deplasari, detasari, transferari			6.000	22.040	11.961	11.961	11.961	11.961	11.962
	20	06	01		Deplasari interne, detasari, transferari			6.000	22.040	11.961	11.961	11.961	11.961	11.962
	20	11			Carti, publicatii si materiale documentare			21.000	27.650	25.494	25.494	25.494	25.494	7.330
	20	12			Consultanta si expertiza			4.000						
	20	13			Pregatire profesionala			89.000	157.580	136.123	136.123	136.123	136.123	133.099
	20	14			Protectia muncii			47.800	58.010	52.723	52.723	52.723	52.723	52.723
	20	30			Alte cheltuieli			598.200	782.940	761.481	761.481	761.481	761.481	753.132
	20	30	30		Alte cheltuieli cu bunuri si servicii			598.200	782.940	761.481	761.481	761.481	761.481	753.132

Capi- tol	Sub- capi- tol	Pa- ra- graf	Gru- pa / Titlu	Ar- ti- col	Ali- ne- at	Denumire indicator	Credite de angajament		Credite bugetare		Angajamente bugetare	Angajamente legale	Plati efectuate	Angajamente legale de platit	Cheltuieli efective
							initiale	definitive	initiale	definitive					
A							1	2	3	4	5	6	7	8=6-7	9
B															
	55					TITLUL VII ALTE TRANSFERURI			579.000	1.933.000	1.831.457	1.831.457	1.831.457	1.831.457	1.831.457
	55	01				A. Transferuri interne			579.000	1.933.000	1.831.457	1.831.457	1.831.457	1.831.457	1.831.457
	55	01	18			Alte transferuri curente interne			79.000	196.000	114.676	114.676	114.676	114.676	114.676
	55	01	63			Finantarea invatamantului particular sau confesional acreditat			500.000	1.737.000	1.716.781	1.716.781	1.716.781	1.716.781	1.716.781
	57					TITLUL VIII ASISTENTA SOCIALA			757.000	1.073.000	719.325	719.325	719.325	719.325	721.294
	57	02				Ajutoare sociale			757.000	1.073.000	719.325	719.325	719.325	719.325	721.294
	57	02	01			Ajutoare sociale in numerar			597.000	913.000	581.792	581.792	581.792	581.792	581.791
	57	02	02			Ajutoare sociale in natura			150.000	150.000	127.618	127.618	127.618	127.618	127.618
	57	02	03			Tichete de cresa si tichete sociale pentru gradinita			10.000	10.000	9.915	9.915	9.915	9.915	11.885
	59					TITLUL XI ALTE CHELTUIELI			4.763.000	3.848.000	3.797.157	3.797.157	3.797.157	3.797.157	3.800.396
	59	01				Burse			4.673.000	3.758.000	3.740.844	3.740.844	3.740.844	3.740.844	3.740.844
	59	40				Sume aferente persoanelor cu handicap neincadrate			90.000	90.000	56.313	56.313	56.313	56.313	59.552
	84					PLATI EFECTUATE IN ANII PRECEDENTI SI RECUPERATE IN ANUL CURENT									
	85					Titlul XXI PLATI EFECTUATE IN ANII PRECEDENTI SI RECUPERATE									
	85	01				IN ANUL CURENT									
	85	01				Plati efectuate in anii precedenti si recuperate in anul curent									
	85	01	01			Plati efectuate in anii precedenti si recuperate in anul curent (SF)									
6602						SANATATE			13.750.000	12.920.000	6.673.563	6.673.563	6.620.376	6.673.563	6.495.142
	01					CHELTUIELI CURENTE			13.750.000	12.920.000	6.673.563	6.673.563	6.620.376	6.673.563	6.495.142

Capi- tol	Sub- pa- ra- graf	Gru- pa / Titlu col	Ar- ti- col	Ali- ne- at	Denumire indicator	Credite de angajament		Credite bugetare		Angajamente bugetare	Angajamente legale	Plati efectuate	Angajamente legale de platit	Cheltuieli efective
						1 initiale	2 definitive	3 initiale	4 definitive					
		A			B	1	2	3	4	5	6	7	8=6-7	9
					caracter functional	140.000		140.000	140.000	39.056	39.056	28.147	10.909	28.147
		20	04		Medicamente si materiale sanitare	1.110.000		1.110.000	1.110.000	103.137	103.137	86.858	16.279	86.858
		20	04	01	Medicamente	40.000		40.000	40.000	26.053	26.053	26.053		26.053
		20	04	02	Materiale sanitare	870.000		870.000	870.000	77.084	77.084	60.805	16.279	60.805
		20	04	04	Dezinfectanti	200.000		200.000	200.000					
		20	05		Bunuri de natura obiectelor de inventar	90.000		90.000	90.000	4.463	4.463	4.463		4.463
		20	05	30	Alte obiecte de inventar	90.000		90.000	90.000	4.463	4.463	4.463		4.463
		20	06		Deplasari, detasari, transferari	5.000		5.000	5.000					
		20	06	01	Deplasari interne, detasari, transferari	5.000		5.000	5.000					
		20	13		Pregatire profesionala	10.000		10.000	10.000					
		20	30		Alte cheltuieli	6.550.000		6.550.000	6.550.000	1.121.273	1.121.273	1.117.312	3.961	967.812
		20	30	30	Alte cheltuieli cu bunuri si servicii	6.550.000		6.550.000	6.550.000	1.121.273	1.121.273	1.117.312	3.961	967.812
		55			TITLUL VII ALTE TRANSFERURI					28.948	28.948	28.948		28.948
		55	01		A. Transferuri interne					28.948	28.948	28.948		28.948
		55	01	18	Alte transferuri curente interne					28.948	28.948	28.948		28.948
6702		01			CULTURA, RECREERE SI RELIGIE	13.293.900		13.293.900	18.205.810	16.650.314	16.650.314	16.205.125	445.189	16.121.673
					CHELTUIELI CURENTE	13.293.900		13.293.900	18.205.810	16.650.314	16.650.314	16.205.125	445.189	16.121.673
		10			TITLUL I CHELTUIELI DE PERSONAL	614.500		614.500	824.500	760.747	760.747	760.747		781.743
		10	01		Cheltuieli salariale in bani	570.500		570.500	780.500	727.139	727.139	727.139		747.673
		10	01	01	Salarii de baza	501.500		501.500	701.500	674.605	674.605	674.605		693.822
		10	01	06	Alte sporuri	7.000		7.000	7.000	4.824	4.824	4.824		5.370
		10	01	17	Indemnizatii de hrana	46.000		46.000	56.000	45.135	45.135	45.135		45.906
		10	01	30	Alte drepturi salariale in bani	16.000		16.000	16.000	2.575	2.575	2.575		2.575
		10	02		Cheltuieli salariale in natura	22.000		22.000	22.000	17.250	17.250	17.250		17.250
		10	02	06	Vouchere de vacanta	22.000		22.000	22.000	17.250	17.250	17.250		17.250
		10	03		Contributii	22.000		22.000	22.000	16.358	16.358	16.358		16.820

Capi- tol	Sub- capi- tol	Pa- ra- graf	Ar- ti- col	Ali- ne- at	Denumire indicator	Credite de angajament				Credite bugetare		Angajamente legale	Plati efectuate	Angajamente legale de platit	Cheltuieli efective
						1	2	3	4	5	6				
A						1	2	3	4	5	6	7	8=6-7	9	
10	03	07			Contributia asiguratorie pentru munca			22.000	22.000	16.358	16.358	16.358	16.358	16.820	
20					TITLUL II BUNURI SI SERVICII			4.522.000	7.549.910	7.141.165	7.141.165	6.723.458	417.707	6.619.010	
20	01				Bunuri si servicii			200.000	276.000	168.427	168.427	168.427		164.577	
20	01	01			Furnituri de birou			1.000	1.000	195	195	195		195	
20	01	02			Material pentru curatenie			2.000	2.000						
20	01	03			Incalziti, iluminati si forta motrica			175.000	215.000	124.323	124.323	124.323		124.323	
20	01	04			Apa, canal si salubritate			4.000	4.000	2.574	2.574	2.574		2.574	
20	01	08			Posta, telecomunicatii, radio, tv, internet				10.000	410	410	410		410	
20	01	30			Alte bunuri si servicii pentru inretinere si functionare			18.000	44.000	40.925	40.925	40.925		37.075	
20	02				Reparatii curente			1.520.000	1.623.080	1.621.205	1.621.205	1.334.529	286.676	1.334.529	
20	05				Bunuri de natura obiectelor de inventar			8.000	235.300	180.319	180.319	180.319		75.871	
20	05	30			Alte obiecte de inventar			8.000	235.300	180.319	180.319	180.319		75.871	
20	30				Alte cheltuieli			2.794.000	5.415.530	5.171.214	5.171.214	5.040.183	131.031	5.044.033	
20	30	30			Alte cheltuieli cu bunuri si servicii			2.794.000	5.415.530	5.171.214	5.171.214	5.040.183	131.031	5.044.033	
51					TITLUL VI TRANSFERURI INTRE UNITATI ALE ADMINISTRATIEI PUBLICE										
51	01				Transferuri curente			4.920.000	6.037.000	5.761.970	5.761.970	5.761.970		5.761.970	
51	01	01			Transferuri catre institutiile publice			4.920.000	6.037.000	5.761.970	5.761.970	5.761.970		5.761.970	
55					TITLUL VII ALTE TRANSFERURI										
55	01				A. Transferuri interne			2.437.400	2.637.400	1.834.432	1.834.432	1.806.950	27.482	1.806.950	
55	01	18			Alte transferuri curente interne			2.417.400	2.617.400	1.823.757	1.823.757	1.796.275	27.482	1.796.275	
55	02				B. Transferuri curente in strainatate (catre organizatii internationale)			2.417.400	2.617.400	1.823.757	1.823.757	1.796.275	27.482	1.796.275	
55	02	04			Alte transferuri curente in			20.000	20.000	10.675	10.675	10.675		10.675	

Capi- tol	Sub- capi- tol	Pa- ra- graf	Ar- ti- col	Ali- ne- at	Denumire indicator	Credite de angajament		Credite bugetare		Angajamente bugetare	Angajamente legale	Plati efectuate	Angajamente legale de platit	Cheltuieli efective
						initiale	definitive	initiale	definitive					
A						1	2	3	4	5	6	7	8=6-7	9
					B									
	20	05	30		Alte obiecte de inventar			175.000	90.000	55.735	55.735	55.735	55.735	
	20	06			Deplasari, detasari, transferari			7.000	7.000	3.538	3.538	3.538	3.538	3.538
	20	06	01		Deplasari interne, detasari, transferari			7.000	7.000	3.538	3.538	3.538	3.538	3.538
	20	13			Pregatire profesionala			53.000	51.000	1.900	1.900	1.900	1.900	1.900
	20	30			Alte cheltuieli			162.000	208.000	90.499	90.499	90.499	90.499	90.502
	20	30	30		Alte cheltuieli cu bunuri si servicii			162.000	208.000	90.499	90.499	90.499	90.499	90.502
	55				TITLUL VII ALTE TRANSFERURI			4.545.580	3.995.600	2.133.937	2.133.937	2.133.937	2.133.937	2.133.937
	55	01			A. Transferuri interne			4.545.580	3.995.600	2.133.937	2.133.937	2.133.937	2.133.937	2.133.937
	55	01	18		Alte transferuri curente interne			4.545.580	3.995.600	2.133.937	2.133.937	2.133.937	2.133.937	2.133.937
	57				TITLUL VIII ASISTENTA SOCIALA			9.145.000	9.619.570	9.192.333	9.192.333	9.192.333	9.192.333	9.339.248
	57	02			Ajutoare sociale			9.145.000	9.619.570	9.192.333	9.192.333	9.192.333	9.192.333	9.339.248
	57	02	01		Ajutoare sociale in numerar			9.045.000	9.502.680	9.192.333	9.192.333	9.192.333	9.192.333	9.339.248
	57	02	04		Tichete cadou acordate pentru cheltuieli sociale			100.000	116.890					
	59				TITLUL XI ALTE CHELTUIELI			130.000	130.000	90.950	90.950	90.950	90.950	95.229
	59	40			Sume aferente persoanelor cu handicap neincadrate			130.000	130.000	90.950	90.950	90.950	90.950	95.229
	84				PLATI EFECTUATE IN ANII PRECEDENTI SI RECUPERATE IN ANUL CURENT									
	85				Titlul XXI PLATI EFECTUATE IN ANII PRECEDENTI SI RECUPERATE IN ANUL CURENT			-269.380	-397.890	-398.060	-398.060	-398.060	-398.060	
	85	01			Plati efectuate in anii precedenti si recuperate in anul curent			-269.380	-397.890	-398.060	-398.060	-398.060	-398.060	
	85	01	01		Plati efectuate in anii precedenti si recuperate in anul curent (SF)			-269.380	-397.890	-398.060	-398.060	-398.060	-398.060	

Capi- tol	Sub- capi- tol	Pa- ra- graf	Ar- ti- col	Ali- ne- at	Denumire indicator	Credite de angajament		Credite bugetare		Angajamente bugetare	Angajamente legale	Plati efectuate	Angajamente legale de platit	Cheltuieli efective
						initiale	definitive	initiale	definitive					
A						1	2	3	4	5	6	7	8-6-7	9
					B									
	20	01	01		Furnituri de birou			2.000	2.000	1.996	1.996	1.996	1.996	1.996
	20	01	02		Materiale pentru curatenie			50.000	50.000	3.582	3.582	3.582	3.582	3.582
	20	01	03		Incalzit, iluminat si forta motrica			1.500.000	1.560.000	950.802	950.802	662.353	288.449	637.119
	20	01	04		Apa, canal si salubritate			11.600.000	12.950.000	12.924.047	12.924.047	12.368.514	555.533	12.542.315
	20	01	06		Piese de schimb			15.000	20.000	18.867	18.867	17.468	1.399	17.469
	20	01	08		Posta, telecomunicatii, radio, tv, internet			10.000	10.000	7.208	7.208	6.754	454	6.754
	20	01	09		Materiale si prestari de servicii cu caracter functional			6.630.000	8.196.000	8.190.211	8.190.211	6.882.488	1.307.723	6.551.314
	20	01	30		Alte bunuri si servicii pentru intretinere si functionare			1.600.000	2.320.000	2.188.849	2.188.849	1.633.302	555.547	1.707.366
	20	02			Reparatii curente			870.000	710.500	578.084	578.084	417.397	160.687	417.397
	20	05			Bunuri de natura obiectelor de inventar			300.000	676.800	502.687	502.687	502.319	368	420.621
	20	05	30		Alte obiecte de inventar			300.000	676.800	502.687	502.687	502.319	368	420.621
	20	06			Deplasari, detasari, transferari			5.000	20.000	2.044	2.044	2.044		2.044
	20	06	01		Deplasari interne, detasari, transferari			5.000	16.000	1.398	1.398	1.398		1.398
	20	06	02		Deplasari in strainatate									
	20	11			Carti, publicatii si materiale documentare				4.000	646	646	646		646
	20	12			Consultanta si expertiza			14.000	14.000	5.363	5.363	5.363		5.363
	20	13			Pregatire profesionala			100.000	115.600	115.600	115.600	27.850	87.750	27.250
	20	30			Alte cheltuieli			4.000	9.000					
	20	30	30		Alte cheltuieli cu bunuri si servicii			1.300.000	2.821.000	2.591.644	2.591.644	2.573.831	17.813	1.637.552
	55				TITLUL VII ALTE TRANSFERURI			1.300.000	2.821.000	2.591.644	2.591.644	2.573.831	17.813	1.637.552
	55	01			A. Transferuri interne				150.000	87.383	87.383	87.383		87.383
	55	01	18		Alte transferuri curente interne				150.000	87.383	87.383	87.383		87.383


Capi- tol	Sub- capi- tol	Pa- ra- graf	Ar- fi- col	Ali- ne- at	Denumire indicator	Credite de angajament		Credite bugetare		Angajamente bugetare	Angajamente legale	Plati efectuate	Angajamente legale de platit	Cheltuieli efective
						1 initiale	2 definitive	3 initiale	4 definitive					
		A			B	1	2	3	4	5	6	7	8=6-7	9
		79			OPERATIUNI FINANCIARE			10.137.000	10.137.000	10.068.333	10.068.333	10.068.333		
		81			TITLUL XIX RAMBURSARI DE CREDITE			10.137.000	10.137.000	10.068.333	10.068.333	10.068.333		
		81	02		Rambursari de credite interne			10.137.000	10.137.000	10.068.333	10.068.333	10.068.333		
		81	02	05	Rambursari de credite aferente datoniei publice interne locale			10.137.000	10.137.000	10.068.333	10.068.333	10.068.333		
		84			PLATI EFECTUATE IN ANII PRECEDENTI SI RECUPERATE IN ANUL CURENT			-2.990	-41.670	-41.684	-41.684	-41.684		
		85			Titlul XXI PLATI EFECTUATE IN ANII PRECEDENTI SI RECUPERATE IN ANUL CURENT			-2.990	-41.670	-41.684	-41.684	-41.684		
		85	01		Plati efectuate in anii precedenti si recuperate in anul curent			-2.990	-41.670	-41.684	-41.684	-41.684		
		85	01	01	Plati efectuate in anii precedenti si recuperate in anul curent (SF)			-2.990	-41.670	-41.684	-41.684	-41.684		
7402					PROTECTIA MEDIULUI			1.450.000	925.000	656.471	656.471	656.471		656.471
		01			CHELTUIELI CURENTE			1.450.000	925.000	656.471	656.471	656.471		656.471
		20			TITLUL II BUNURI SI SERVICII			1.250.000	825.000	645.898	645.898	645.898		645.898
		20	02		Reparatii curente			150.000	225.000	132.346	132.346	132.346		132.346
		20	30		Alte cheltuieli			1.100.000	600.000	513.552	513.552	513.552		513.552
		20	30	30	Alte cheltuieli cu bunuri si servicii			1.100.000	600.000	513.552	513.552	513.552		513.552
		55			TITLUL VII ALTE TRANSFERURI			200.000	100.000	10.573	10.573	10.573		10.573
		55	01		A. Transferuri interne			200.000	100.000	10.573	10.573	10.573		10.573
		55	01	18	Alte transferuri curente interne			200.000	100.000	10.573	10.573	10.573		10.573
8000	02				Partea V-a ACTIUNI ECONOMICE			25.244.480	32.999.870	32.692.218	32.692.218	31.134.078	1.558.140	31.164.941
8302					AGRICULTURA, SILVICULTURA, SI VANATOARE			988.000	1.158.000	951.143	951.143	791.495	159.648	805.274

Capi- tol	Sub- capi- tol	Pa- ra- graf	Gru- pa / titlu col	Ali- ne- at	Denumire indicator	Credite de angajament		Credite bugetare		Angajamente bugetare	Angajamente legale	Plati efectuate	Angajamente legale de platit	Cheltuieli efective
						initiale	definitive	initiale	definitive					
A						1	2	3	4	5	6	7	8-6-7	9
B														
	01				CHELTUIELI CURENTE			988.000	1.158.000	951.143	951.143	791.495	159.648	805.274
	10				TITLUL I CHELTUIELI DE PERSONAL			688.000	688.000	576.948	576.948	576.948		590.727
	10	01			Cheltuieli salariale in bani			660.000	660.000	553.398	553.398	553.398		566.874
	10	01	01		Salarii de baza			590.000	590.000	519.032	519.032	519.032		531.290
	10	01	17		Indemnitatii de hrana			35.000	35.000	29.269	29.269	29.269		29.772
	10	01	30		Alte drepturi salariale in bani			35.000	35.000	5.097	5.097	5.097		5.812
	10	02			Cheltuieli salariale in natura			12.000	12.000	11.100	11.100	11.100		11.100
	10	02	06		Vouchere de vacanta			12.000	12.000	11.100	11.100	11.100		11.100
	10	03			Contributii			16.000	16.000	12.450	12.450	12.450		12.753
	10	03	07		Contributia asiguratorie pentru munca			16.000	16.000	12.450	12.450	12.450		12.753
	20				TITLUL II BUNURI SI SERVICII			300.000	470.000	374.195	374.195	214.547	159.648	214.547
	20	01			Bunuri si servicii			300.000	470.000	374.195	374.195	214.547	159.648	214.547
	20	01	09		Materiale si prestari de servicii cu caracter functional			200.000	370.000	319.510	319.510	159.862	159.648	159.862
	20	01	30		Alte bunuri si servicii pentru intretinere si functionare			100.000	100.000	54.685	54.685	54.685		54.685
8402					TRANSPORTURI			24.256.480	31.841.870	31.741.075	31.741.075	30.342.583	1.398.492	30.359.667
	01				CHELTUIELI CURENTE			24.259.810	31.845.200	31.744.409	31.744.409	30.345.917	1.398.492	30.359.667
	20				TITLUL II BUNURI SI SERVICII			4.000.000	6.263.190	6.162.399	6.162.399	5.469.194	693.205	5.482.944
	20	02			Reparatii curente			4.000.000	6.263.190	6.162.399	6.162.399	5.469.194	693.205	5.482.944
	40				TITLUL IV SUBVENTII			20.259.810	25.582.010	25.582.010	25.582.010	24.876.723	705.287	24.876.723
	40	03			Subventii pentru acoperirea diferentelor de pret si tarif			20.259.810	25.582.010	25.582.010	25.582.010	24.876.723	705.287	24.876.723
84					TITLUL XV PLATI EFECTUATE IN ANII PRECEDENTI SI RECUPERATE IN ANUL CURENT									
								-3.330	-3.330	-3.334	-3.334	-3.334		-3.334

Capi- tol	Sub- capi- tol	Pa- ra- graf	Ar- ti- col	Ali- ne- at	Denumire indicator	Credite de angajament		Credite bugetare		Angajamente bugetare	Angajamente legale	Plati efectuate	Angajamente legale de platit	Cheltuieli efective
						initiale	definitive	initiale	definitive					
A						1	2	3	4	5	6	7	8=6-7	9
B														
85					Titlul XXI PLATI EFECTUATE IN ANII PRECEDENTI SI RECUPERATE IN ANUL CURENT			-3.330	-3.330	-3.334	-3.334	-3.334		
85	01				Plati efectuate in anii precedenti si recuperate in anul curent			-3.330	-3.330	-3.334	-3.334	-3.334		
85	01	01			Plati efectuate in anii precedenti si recuperate in anul curent (SF) excedent/deficit sect funct			-3.330	-3.330	-3.334	-3.334	-3.334	11.606.438	

9902 96

Conducatorul institutiei,

Conducatorul compartimentului
financiar-contabil


Capi- tol	Sub- capi- tol	Pa- ra- graf	Gru- pa/ Titlu	Ar- ti- col	Ali- ne- at	Denumire indicator	Credite de angajament		Credite bugetare		Angajamente legale	Plati efectuate	Angajamente legale de platit	Cheltuieli efective
							1	2	3	4				
			A			B								
			71	01	03	transport			978.220	812.046	812.046	474.968	337.078	526.321
						Mobilier, aparatura birotica si alte active corporale								33.645
			71	01	30	Alte active fixe (inclusiv reparatii capitale)			13.100	12.000	12.000	12.000		223.259
5402			70			ALTE SERVICII PUBLICE GENERALE			390.000	326.956	326.956	326.956		4.054
						CHELTUIELI DE CAPITAL			175.000					4.054
			71			TITLUL XV ACTIVE NEFINANCIARE			175.000					4.054
			71	01		Active fixe			175.000					4.054
			71	01	02	Masini, echipamente si mijloace de transport			5.000					
			71	01	03	Mobilier, aparatura birotica si alte active corporale			170.000					4.054
6000	02					Partea II-a APARARE, ORDINE PUBLICA SI SIGURANTA NATIONALA								
						SIGURANTA NATIONALA			1.142.000	997.368	997.368	997.368		197.729
6102			70			ORDINE PUBLICA SI SIGURANTA NATIONALA			1.142.000	997.368	997.368	997.368		197.729
						CHELTUIELI DE CAPITAL			1.142.000	997.368	997.368	997.368		197.729
			71			TITLUL XV ACTIVE NEFINANCIARE			1.142.000	997.368	997.368	997.368		197.729
			71	01		Active fixe			1.142.000	997.368	997.368	997.368		197.729
			71	01	01	Constructii								878
			71	01	02	Masini, echipamente si mijloace de transport			962.000	972.968	972.968	972.968		163.079
						Mobilier, aparatura birotica si alte active corporale								24.511
			71	01	30	Alte active fixe (inclusiv reparatii capitale)			30.000	12.500	12.500	12.500		
									150.000	11.900	11.900	11.900		9.261

Capi- tol	Sub- capi- tol	Pa- ra- graf	Gr- pa / Titlu col	Ar- ti- col	Ali- ne- at	Denumire indicator	Credite de angajament		Credite bugetare		Angajamente legale	Plati efectuate	Angajamente legale de platit	Cheltuieli efective	
							1 initiale	2 definitive	3 initiale	4 definitive					
			A			B	1	2	3	4	5	6	7	8=6-7	9
6500	02					Partea III-a CHELTUIELI SOCIAL-CULTURALE			56.944.780	51.312.190	28.769.533	28.769.533	22.920.511	5.849.022	12.414.104
6502						INVATAMANT			11.091.020	6.049.310	3.338.602	3.338.602	2.541.764	796.838	1.890.668
	01					CHELTUIELI CURENTE			7.731.020	3.586.590	1.241.205	1.241.205	1.167.910	73.295	865.867
	56					TITLUL VIII PROIECTE CU FINANTARE DIN FONDURI EXTERNE NERAMBURSABILE (FEN)									
						POSTADERARE									
	56	02				Programe din Fondul Social European (FSE)									517
	56	02	02			Finantarea externa nerambursabila									517
	58					TITLUL X PROIECTE CU FINANTARE DIN FONDURI EXTERNE NERAMBURSABILE									517
						CADRULUI FINANCIAR 2014-2020									
	58	01				Programe din Fondul European de Dezvoltare Regionala (FEDR)			7.731.020	3.581.020	1.235.642	1.235.642	1.162.347	73.295	859.787
	58	01	01			Finantarea nationala			6.300.660	2.150.660	81.972	81.972	8.677	73.295	
	58	01	02			Finantarea externa nerambursabila			757.450	757.450					
	58	01	03			Cheltuieli nesigibile			1.211.990	1.211.990					
	58	02				Programe din Fondul Social European (FSE)			4.331.220	181.220	81.972	81.972	8.677	73.295	
	58	02	01			Finantarea nationala			1.430.360	1.430.360	1.153.670	1.153.670	1.153.670		859.787
	58	02	02			Finantarea externa nerambursabila			214.570	200.680	131.698	131.698	131.698		17.099
	60					Titlul XII PROIECTE CU FINANTARE DIN SUMELE REPREZENTAND ASISTENTA FINANCIARA NERAMBURSABILA			1.215.790	1.229.680	1.021.972	1.021.972	1.021.972		842.688
						AFERENTA PNRR									
	60	01				Fonduri europene nerambursabile				5.570	5.563	5.563	5.563		5.563
	70					CHELTUIELI DE CAPITAL			3.360.000	2.462.720	2.097.397	2.097.397	1.373.854	723.543	1.024.801
	71					TITLUL XV ACTIVE NEFINANCIARE			3.360.000	2.462.720	2.097.397	2.097.397	1.373.854	723.543	1.024.801

Capi- tol	Sub- capi- tol	Pa- ra- graf	Gru- pa / Titlu	Ar- ti- col	Ali- ne- at	Denumire indicator	Credite de angajament		Credite bugetare		Angajamente bugetare	Angajamente legale	Plati efectuate	Angajamente legale de platit	Cheltuieli efective
							initiale	definitive	initiale	definitive					
A							1	2	3	4	5	6	7	8-6-7	9
B															
			71	01		Active fixe			3.360.000	2.462.720	2.097.397	2.097.397	1.373.854	723.543	1.024.801
			71	01	01	Constructii			2.440.000	1.319.120	1.247.302	1.247.302	954.198	293.104	584.943
			71	01	02	Masini, echipamente si mijloace de transport			410.000	181.900	129.286	129.286	129.286		51.737
			71	01	03	Mobilier, aparatura birotica si alte active corporale									
			71	01	30	Alte active fixe				115.000	104.575	104.575	104.575		275.511
						(inclusiv reparatii capitale)			510.000	846.700	616.234	616.234	185.795	430.439	112.610
6602						SANATATE				130.000	129.948	129.948	129.948		18.113
			70			CHELTUIELI DE CAPITAL				130.000	129.948	129.948	129.948		18.113
			71			TITLUL XV ACTIVE NEFINANCIARE				130.000	129.948	129.948	129.948		18.113
			71	01		Active fixe				130.000	129.948	129.948	129.948		18.113
			71	01	02	Masini, echipamente si mijloace de transport				130.000	129.948	129.948	129.948		18.113
			71	01	03	Mobilier, aparatura birotica si alte active corporale									
			71	01	30	Alte active fixe									
						(inclusiv reparatii capitale)			34.265.050	33.244.220	19.889.771	19.889.771	15.998.227	3.891.544	2.562
6702			01			CULTURA, RECREERE SI RELIGIE			20.509.300	21.267.810	10.229.808	10.229.808	6.860.672	3.369.136	7.760.910
			51			CHELTUIELI CURENTE									3.170.722
						TITLUL VI TRANSFERURI INTRE UNITATI ALE ADMINISTRATIEI PUBLICE									
			51	02		Transferuri de capital			500.000	813.000	626.152	626.152	626.152		626.152
			51	02	29	Alte transferuri de capital catre institutii publice			500.000	813.000	626.152	626.152	626.152		626.152
			56			TITLUL VIII PROIECTE CU FINANTARE DIN			500.000	813.000	626.152	626.152	626.152		626.152

Capi- tot	Sub- capi- tot	Pa- ra- graf	Gru- pa / Titlu	Ar- ti- col	Ali- ne- at	Denumire indicator	Credite de angajament		Credite bugetare		Angajamente legale	Plati efectuate	Angajamente legale de platit	Cheltuieli efective	
							1	2	3	4					5
						B	1	2	3	4	5	6	7	8=6-7	9
						(inclusiv reparatii capitale)	765.000		765.000	253.520	197.989	197.989	170.750	27.239	11.702
			84			PLATI EFECTUATE IN ANII PRECEDENTI SI RECUPERATE IN ANUL CURENT									
			85			Titlul XXI PLATI EFECTUATE IN ANII PRECEDENTI SI RECUPERATE IN ANUL CURENT			-960	-960	-969	-969	-969		
			85	01		Plati efectuate in anii precedenti si recuperate in anul curent			-960	-960	-969	-969	-969		
			85	01	02	Plati efectuate in anii precedenti si recuperate in anul curent (SD)			-960	-960	-969	-969	-969		
6802			01			ASIGURARI SI ASISTENTA SOCIALA	11.588.710		11.588.660	11.888.660	5.411.212	5.411.212	4.250.572	1.160.640	2.744.413
			56			CHELTUIELI CURENTE	11.014.710		11.344.710	11.344.710	4.948.833	4.948.833	3.788.193	1.160.640	2.547.880
						TITLUL VIII PROIECTE CU FINANTARE DIN FONDURI EXTERNE NERAMBURSABILE (FEN) POSTADERARE									1.190
			56	01		Programe din Fondul European de Dezvoltare Regionala (FEDR)									1.190
			56	01	02	Finantarea externa nerambursabila									1.190
			58			TITLUL X PROIECTE CU FINANTARE DIN FONDURI EXTERNE NERAMBURSABILE									
			58	01		CADRULUI FINANCIAR 2014-2020									
			58	01		Programe din Fondul European de Dezvoltare Regionala (FEDR)	11.014.710		11.344.710	11.344.710	4.948.833	4.948.833	3.788.193	1.160.640	2.546.690
			58	01	01	Finantarea nationala	1.467.650		1.797.650	1.797.650	1.480.728	1.480.728	932.314	548.414	26.676
			58	01	02	Finantarea externa nerambursabila	131.950		131.950	131.950	131.950	131.950	120.777	11.173	147
			58	01	03	Cheltuieli neeligibile	747.700		877.700	877.700	747.700	747.700	684.400	63.300	26.529
							588.000		788.000	788.000	601.078	601.078	127.137	473.941	

Capi- tol	Sub- capi- tol	Pa- ra- graf	Gru- pa / Titlu	Ar- ti- col	Ali- ne- at	Denumire indicator	Credite de angajament		Credite bugetare		Angajamente bugetare	Angajamente legale	Plati efectuate	Angajamente legale de platit	Cheltuieli efective
							initiale	definitive	initiale	definitive					
A						B	1	2	3	4	5	6	7	8=6-7	9
			58	02		Programe din Fondul Social European (FSE)			9.547.060	9.547.060	3.468.105	3.468.105	2.855.879	612.226	2.520.014
			58	02	01	Finantarea nationala			1.401.680	772.010	300.245	300.245	273.198	27.047	175.319
			58	02	02	Finantarea externa nerambursabila			7.944.490	8.574.160	3.096.563	3.096.563	2.582.681	513.882	2.344.695
			58	02	03	Cheltuieli neeligibile			200.890	200.890	71.297	71.297	494.439	71.297	196.533
			70			CHELTUIELI DE CAPITAL			574.000	576.000	494.439	494.439	494.439		196.533
			71			TITLUL XV ACTIVE NEFINANCIARE			574.000	576.000	494.439	494.439	494.439		196.533
			71	01		Active fixe			574.000	576.000	494.439	494.439	494.439		196.533
			71	01	01	Constructii			150.000						
			71	01	02	Masini, echipamente si mijloace de transport									
			71	01	03	Mobilier, aparatura biroutica si alte active corporale									
			71	01	30	Alte active fixe (inclusiv reparatii capitale)			344.000	475.000	453.754	453.754	453.754		86.617
			84			PLATI EFECTUATE IN ANII PRECEDENTI SI RECUPERATE IN ANUL CURENT			80.000	101.000	40.685	40.685	40.685		53.828
			85			Titlul XXI PLATI EFECTUATE IN ANII PRECEDENTI SI RECUPERATE									
			85	01		PRECEDENTI SI RECUPERATE IN ANUL CURENT									
			85	01		Plati efectuate in anii precedenti si recuperate in anul curent									
			85	01	02	Plati efectuate in anii precedenti si recuperate in anul curent (SD)									
7000	02					Partea IV-a SERVICII SI DEZVOLTARE PUBLICA, LOCUINTE, MEDIU SI APE			58.387.140	59.649.210	37.681.440	37.681.440	19.885.184	17.796.256	11.050.557
7002						LOCUINTE, SERVICII SI DEZVOLTARE PUBLICA			52.041.340	52.516.100	32.726.316	32.726.316	15.747.011	16.979.305	10.480.497


Capi- tol	Sub- capi- tol	Pa- ra- graf	Ar- ti- col	Ali- ne- at	Denumire indicator	Credite de angajament		Credite bugetare		Angajamente legale	Plati efectuate	Angajamente legale de platit	Cheltuieli efective	
						initiale	definitive	initiale	definitive					
A					B	1	2	3	4	5	6	7	8=6-7	9
01					CHELTUIELI CURENTE			43.785.860	43.564.810	24.617.851	24.617.851	14.901.322	7.674.031	
55					TITLUL VII ALTE TRANSFERURI			1.130.000	3.353.250	3.020.198	3.020.198	813.168	2.207.030	
55	01				A. Transferuri interne			1.130.000	3.353.250	3.020.198	3.020.198	813.168	2.207.030	
55	01	42			Transferuri din bugetul local catre asociatiile de dezvoltare intercomuni-tate			1.130.000	3.353.250	3.020.198	3.020.198	813.168	2.207.030	
56					TITLUL VIII PROIECTE CU FINANTARE DIN FONDURI EXTERNE NERAMBURSABILE (FEN)									
56	01				POSTADERARE									
56	01				Programe din Fondul European de Dezvoltare Regionala (FEDR)									
56	01	01			Finantarea nationala									
56	15				Alte programe comunitare finantate in perioada 2007-2013									
56	15	02			Finantarea externa nerambursabila									
58					TITLUL X PROIECTE CU FINANTARE DIN FONDURI EXTERNE NERAMBURSABILE									
58					CADRULUI FINANCIAR 2014-2020									
58	01				Programe din Fondul European de Dezvoltare Regionala (FEDR)			42.655.860	40.211.560	21.597.653	21.597.653	14.088.154	4.958.719	
58	01	01			Finantarea nationala			42.655.860	40.211.560	21.597.653	21.597.653	14.088.154	4.957.460	
58	01	02			Finantarea externa nerambursabila			6.623.520	6.473.520	2.732.346	2.732.346	1.848.811	7.564	
58	01	03			Cheltuieli neeligibile			30.435.110	29.952.110	17.144.429	17.144.429	11.622.835	4.714.074	
58	02				Programe din Fondul Social European (FSE)			5.597.230	3.785.930	1.720.878	1.720.878	616.508	235.822	
58	02	02			Finantarea externa nerambursabila								1.259	
70					CHELTUIELI DE CAPITAL			8.258.500	8.959.410	8.116.617	8.116.617	2.077.983	2.806.466	

Capi- tol	Sub- capi- tol	Pa- ra- graf	Gru- pa / Titlu col	Ali- ne- at	Denumire indicator	Credite de angajament		Credite bugetare		Angajamente legale	Plati efectuate	Angajamente legale de platit	Cheltuieli efective	
						initiale	definitive	initiale	definitive					
A					B	1	2	3	4	5	6	7	8-6-7	9
			71		TITLUL XV ACTIVE NEFINANCIARE			8.258.500	8.959.410	8.116.617	6.038.634	2.077.983	2.806.466	
			71	01	Active fixe			8.258.500	8.959.410	8.116.617	6.038.634	2.077.983	2.806.466	
			71	01	Constructii			5.354.000	5.594.000	5.392.708	4.026.370	1.366.338	1.644.276	
			71	01	Masini, echipamente si mijloace de transport			772.500	704.000	682.363	677.709	4.654	656.381	
			71	01	Mobilier, aparatura biroutica si alte active corporale			535.000	514.000	441.888	441.888		187.928	
			71	01	Alte active fixe			1.597.000	2.147.410	1.599.658	892.667	706.991	317.881	
			84		(inclusiv reparatii capitale)									
			84		PLATI EFECTUATE IN ANII PRECEDENTI SI RECUPERATE IN ANUL CURENT									
			85		Titlul XXI PLATI EFECTUATE IN ANII PRECEDENTI SI RECUPERATE			-3.020	-8.120	-8.152	-8.152			
			85	01	IN ANUL CURENT			-3.020	-8.120	-8.152	-8.152			
			85	01	Plati efectuate in anii precedenti si recuperate in anul curent			-3.020	-8.120	-8.152	-8.152			
			85	01	Plati efectuate in anii precedenti si recuperate in anul curent (SD)			-3.020	-8.120	-8.152	-8.152			
7402			01		PROTECTIA MEDIULUI			6.345.800	7.133.110	4.955.124	4.138.173	816.951	570.060	
			55		CHELTUIELI CURENTE			543.800	767.800	395.489	395.489		407.380	
			55	01	TITLUL VII ALTE TRANSFERURI			100.000	100.000					
			55	01	A. Transferuri interne			100.000	100.000					
			55	01	Transferuri din bugetul local catre asociatiile de dezvoltare intercomunitare									
			58		TITLUL X PROIECTE CU FINANTARE DIN			100.000	100.000					

Capi- tol	Sub- capi- tol	Pa- ra- graf	Gru- pa / Titlu	Ar- ti- col	Ali- ne- at	Denumire indicator	Credite de angajament		Credite bugetare		Angajamente legale	Plati efectuate	Angajamente legale de platit	Cheltuieli efective	
							initiale	definitive	initiale	definitive					
A							1	2	3	4	5	6	7	8=6-7	9
B															
						Regionala (FEDR)			52.790.760	54.475.060	34.501.530	9.332.829	25.168.701	7.024.453	
	58	01	01			Finantarea nationala			6.972.070	7.161.560	4.871.578	972.305	3.899.273	29.907	
	58	01	02			Finantarea externa nerambursabila			39.643.690	41.138.500	27.188.052	5.918.624	21.269.428	1.160.390	
	58	01	03			Cheltuieli neeligibile			6.175.000	6.175.000	2.441.900	2.441.900		5.834.156	
	58	02				Programe din Fondul Social European (FSE)			227.510	227.510	209.092	209.091	1	120.238	
	58	02	01			Finantarea nationala			73.660	73.660	56.777	56.777		11.791	
	58	02	02			Finantarea externa nerambursabila			153.850	153.850	152.315	152.314	1	108.447	
	70					CHELTUIELI DE CAPITAL			4.464.540	3.968.540	3.335.426	3.154.261	181.165	4.776.069	
	71					TITLUL XV ACTIVE NEFINANCIARE			4.464.540	3.968.540	3.335.426	3.154.261	181.165	4.776.069	
	71	01				Active fixe			4.464.540	3.968.540	3.335.426	3.154.261	181.165	4.776.069	
	71	01	01			Constructii			3.660.660	3.486.660	3.079.100	2.976.772	102.328	4.742.057	
	71	01	02			Masini, echipamente si mijloace de transport								5.628	
	71	01	03			Mobilier, aparatura birotica si alte active corporale								15.223	
	71	01	30			Alte active fixe									
						(inclusiv reparatii capitale)									
	84					TITLUL XV PLATI EFECTUATE IN ANII PRECEDENTI SI RECUPERATE IN ANUL CURENT			803.880	481.880	256.326	177.489	78.837	13.161	
	85					Titlul XXI PLATI EFECTUATE IN ANII PRECEDENTI SI RECUPERATE IN ANUL CURENT				-74.440	-74.450	-74.450			
	85	01				Plati efectuate in anii precedenti si recuperate in anul curent				-74.440	-74.450	-74.450			
	85	01	02			Plati efectuate in anii precedenti si				-74.440	-74.450	-74.450			

Capi- tol	Sub- capi- tol	Pa- ra- graf	Gru- pa / Titlu	Ar- ti- col	Ali- ne- at	Denumire indicator	Credite de angajament		Credite bugetare		Angajamente bugetare	Angajamente legale	Plati efectuate	Angajamente legale de platit	Cheltuieli efective
							initiale	definitive	initiale	definitive					
						B	1	2	3	4	5	6	7	8=6-7	9
9902	97					recuperate in anul curent (SD) excedent/deficit sect dezv			-23.182.360	-74.440 -23.182.360	-74.450	-74.450	-74.450 -11.385.378		

Conducatorul institutiei,

Conducatorul compartimentului
financiar-contabil


**DETALIEREA CHELTUIELILOR
INSTITUTII PUBLICE FINANTATE DIN VENITURI PROPRII
SI SUBVENTII DIN BUGETUL LOCAL**

Pag. 2 - lei-

Capi- tol	Sub- capi- tol	Pa- ra- graf	Ar- fi- col	Ali- ne- at	Denumire indicator	Credite de angajament		Credite bugetare		Angajamente bugetare	Angajamente legale	Plati efectuate	Angajamente legale de platit	Cheltuieli efective
						initiale	definitive	initiale	definitive					
A						1	2	3	4	5	6	7	8=6-7	9
0					B									
5010					TOTAL JUDET									
					TOTAL CHELTUIELI DIN VENITURI PROPRII									
					SI SUBVENTII									
	01				CHELTUIELI CURENTE	9.697.520		9.697.520	11.888.920	10.035.748	10.035.748	10.035.748		9.268.122
	10				TITLUL I CHELTUIELI DE PERSONAL	9.087.520		9.087.520	10.969.190	9.392.872	9.392.872	9.392.872		9.247.877
	10	01			Cheletuiei salariale in bani	3.295.920		3.295.920	3.002.620	2.614.831	2.614.831	2.614.831		2.795.287
	10	01	01		Salarii de baza	3.111.500		3.111.500	2.818.200	2.484.688	2.484.688	2.484.688		2.661.032
	10	01	06		Alte sporuri	2.655.000		2.655.000	2.235.000	2.106.041	2.106.041	2.106.041		2.250.809
	10	01	11		Fond aferent platii cu ora	28.900		28.900	48.900	5.578	5.578	5.578		5.578
	10	01	13		Drepturi de delegare	247.600		247.600	334.100	203.578	203.578	203.578		202.198
	10	01	17		Indemnitatii de hrana				200	200	200	200		200
	10	01	30		Alte drepturi salariale in bani	130.000		130.000	150.000	136.521	136.521	136.521		150.645
	10	02			Cheletuiei salariale in natura	50.000		50.000	50.000	32.770	32.770	32.770		51.602
	10	02	06		Vouchere de vacanta	100.000		100.000	100.000	74.730	74.730	74.730		74.730
	10	03			Contributii	100.000		100.000	100.000	74.730	74.730	74.730		74.730
	10	03	07		Contributia asiguratorie pentru munca	84.420		84.420	84.420	55.413	55.413	55.413		59.525
	20				TITLUL II BUNURI SI SERVICII	84.420		84.420	84.420	55.413	55.413	55.413		59.525
	20	01			Bunuri si servicii	5.788.600		5.788.600	7.963.570	6.777.041	6.777.041	6.777.041		6.451.590
	20	01	01		Furnituri de birou	1.858.600		1.858.600	2.039.070	1.570.765	1.570.765	1.570.765		1.510.700
	20	01	02		Materiale pentru curatenie	31.500		31.500	39.800	16.284	16.284	16.284		16.285
	20	01	03		Incalziti, iluminat si forta motrica	153.000		153.000	165.000	104.118	104.118	104.118		102.190
	20	01	04		Apa, canal si salubritate	978.000		978.000	1.045.440	855.076	855.076	855.076		844.704
	20	01	05		Carburanti si lubrifianti	294.500		294.500	229.500	198.318	198.318	198.318		197.836
	20	01	06		Piese de schimb	10.000		10.000	66.270	65.601	65.601	65.601		14.351
	20	01	07		Transport	10.940		10.940	10.940	6.597	6.597	6.597		6.598
	20	01	08		Posta, telecomunicatii, radio, tv,	50.000		50.000	130.000	129.891	129.891	129.891		129.891

Capi- tol	Sub- capi- tol	Pa- ra- gra- ful	Ar- ti- col	Ali- ne- at	Denumire indicator	Credite de angajament		Credite bugetare		Angajamente bugetare	Angajamente legale	Plati efectuate	Angajamente legale de platit	Cheltuieli efective
						initiale	definitive	initiale	definitive					
A					B	1	2	3	4	5	6	7	8=6-7	9
					internet			22.000	17.000	4.436	4.436	4.436		4.436
20	01	09			Materiale si prestari de servicii cu caracter functional			81.450	104.950	72.666	72.666	72.666		76.227
20	01	30			Alte bunuri si servicii pentru intretinere si functionare			227.210	230.170	117.778	117.778	117.778		118.182
20	02				Reparatii curente			472.060	849.060	800.697	800.697	800.697		818.295
20	03				Hrana			2.595.380	3.124.380	2.692.882	2.692.882	2.692.882		2.705.072
20	03	01			Hrana pentru oameni			2.595.380	3.124.380	2.692.882	2.692.882	2.692.882		2.705.072
20	05				Bunuri de natura obiectelor de inventar			207.030	459.030	327.684	327.684	327.684		3.080
20	05	30			Alte obiecte de inventar			207.030	459.030	327.684	327.684	327.684		3.080
20	06				Deplasari, detasari, transferari			12.000	10.000	4.985	4.985	4.985		4.985
20	06	01			Deplasari interne, detasari, transferari			12.000	10.000	4.985	4.985	4.985		4.985
20	11				Carti, publicatii si materiale documentare			4.000	14.000					
20	14				Protectia muncii			15.000	16.000	3.106	3.106	3.106		3.106
20	30				Alte cheltuieli			624.530	1.452.030	1.376.922	1.376.922	1.376.922		1.406.352
20	30	30			Alte cheltuieli cu bunuri si servicii			624.530	1.452.030	1.376.922	1.376.922	1.376.922		1.406.352
57					TITLUL VIII ASISTENTA SOCIALA			3.000	3.000	1.000	1.000	1.000		1.000
57	02				Ajutoare sociale			3.000	3.000	1.000	1.000	1.000		1.000
57	02	02			Ajutoare sociale in natura			3.000	3.000	1.000	1.000	1.000		1.000
70					CHELTUIELI DE CAPITAL			610.000	923.000	646.152	646.152	646.152		20.245
71					TITLUL XV ACTIVE NEFINANCIARE			610.000	923.000	646.152	646.152	646.152		20.245
71	01				Active fixe			610.000	923.000	646.152	646.152	646.152		20.245
71	01	01			Constructii			60.000	60.000	59.899	59.899	59.899		20.245
71	01	02			Masini, echipamente si mijloace de transport			330.000	303.000	229.163	229.163	229.163		7.073

Capi- tol	Sub- capi- tol	Pa- ra- graf	Ar- ti- col	Ali- ne- at	Denumire indicator	Credite de angajament		Credite bugetare		Angajamente bugetare	Angajamente legale	Plati efectuate	Angajamente legale de platit	Cheltuieli efective
						initiale	definitive	initiale	definitive					
A					B	1	2	3	4	5	6	7	8=6-7	9
	71	01	03		Mobilier, aparatura biroutica si alte active corporale			200.000	320.000	316.250	316.250	316.250		11.236
	71	01	30		Alte active fixe (inclusiv reparatii capitale)			20.000	240.000	40.840	40.840	40.840		1.936
	84				PLATI EFECTUATE IN ANII PRECEDENTI SI RECUPERATE IN ANUL CURENT				-3.270	-3.276	-3.276	-3.276		
	85				Titlul XXI PLATI EFECTUATE IN ANII PRECEDENTI SI RECUPERATE				-3.270	-3.276	-3.276	-3.276		
	85	01			IN ANUL CURENT				-3.270	-3.276	-3.276	-3.276		
	85	01	01		Plati efectuate in anii precedenti si recuperate in anul curent				-3.270	-3.276	-3.276	-3.276		
	85	01	01		Plati efectuate in anii precedenti si recuperate in anul curent (SF)				-3.270	-3.276	-3.276	-3.276		
6510					INVATAMANT			3.777.520	4.388.920	3.142.341	3.142.341	3.142.341		3.101.121
	01				CHELTUIELI CURENTE			3.667.520	4.278.920	3.122.342	3.122.342	3.122.342		3.080.876
	10				TITLUL I CHELTUIELI DE PERSONAL			295.920	402.620	213.698	213.698	213.698		212.287
	10	01			Cheltuieli salariale in bani			276.500	383.200	209.356	209.356	209.356		207.976
	10	01	06		Alte sporuri			28.900	48.900	5.578	5.578	5.578		5.578
	10	01	11		Fond aferent platit cu ora			247.600	334.100	203.578	203.578	203.578		202.198
	10	01	13		Drepturi de delegare				200	200	200	200		200
	10	03			Contributii			19.420	19.420	4.342	4.342	4.342		4.311
	10	03	07		Contributia asiguratorie pentru munca			19.420	19.420	4.342	4.342	4.342		4.311
	20				TITLUL II BUNURI SI SERVICII			3.368.600	3.873.300	2.907.644	2.907.644	2.907.644		2.867.589
	20	01			Bunuri si servicii			548.600	440.800	122.983	122.983	122.983		125.625
	20	01	01		Furnituri de birou			21.500	19.800	1.534	1.534	1.534		1.535
	20	01	02		Materiale pentru curatenie			53.000	45.000	4.173	4.173	4.173		2.245

Capi- tol	Sub- capi- tol	Pa- ra- graf	Ar- ti- col	Ali- ne- at	Denumire indicator	Credite de angajament		Credite bugetare		Angajamente legale	Plati efectuate	Angajamente legale de plati	Cheltuieli efective	
						1 initiale	2 definitive	3 initiale	4 definitive					5
A						1	2	3	4	5	6	7	8=6-7	9
20	01	03			Incalzit, iluminat si forta motrica			178.000	95.440	19.526	19.526	19.526	19.526	19.526
20	01	04			Apa, canal si salubritate			44.500	29.500	995	995	995	995	994
20	01	06			Piese de schimb			940	940	752	752	752	752	753
20	01	08			Posta, telecomunicatii, radio, tv, internet			12.000	10.000					
20	01	09			Materiale si prestari de servicii cu caracter functional			81.450	104.950	72.666	72.666	72.666	72.666	76.227
20	01	30			Alte bunuri si servicii pentru intretinere si functionare			157.210	135.170	23.337	23.337	23.337	23.337	24.345
20	02				Reparatii curente			52.060	59.060	25.295	25.295	25.295	25.295	25.295
20	03				Hrana			2.595.380	3.124.380	2.692.882	2.692.882	2.692.882	2.692.882	2.705.072
20	03	01			Hrana pentru oameni			2.595.380	3.124.380	2.692.882	2.692.882	2.692.882	2.692.882	2.705.072
20	05				Bunuri de natura obiectelor de inventar			137.030	189.030	57.967	57.967	57.967	57.967	3.080
20	05	30			Alte obiecte de inventar			137.030	189.030	57.967	57.967	57.967	57.967	3.080
20	06				Deplasari, detasari, transferari			2.000	2.000					
20	06	01			Deplasari interne, detasari, transferari			2.000	2.000					
20	11				Carti, publicatii si materiale documentare			4.000	14.000					
20	14				Protectia muncii			5.000	11.000					
20	30				Alte cheltuieli			24.530	33.030	8.517	8.517	8.517	8.517	8.517
20	30	30			Alte cheltuieli cu bunuri si servicii			24.530	33.030	8.517	8.517	8.517	8.517	8.517
57					TITLUL VIII ASISTENTA SOCIALA			3.000	3.000	1.000	1.000	1.000	1.000	1.000
57	02				Ajutoare sociale			3.000	3.000	1.000	1.000	1.000	1.000	1.000
57	02	02			Ajutoare sociale in natura			3.000	3.000	1.000	1.000	1.000	1.000	1.000
70					CHELTUIELI DE CAPITAL			110.000	110.000	19.999	19.999	19.999	19.999	20.245
71					TITLUL XV ACTIVE NEFINANCIARE			110.000	110.000	19.999	19.999	19.999	19.999	20.245

Capi- tol	Sub- capi- tol	Pa- ra- graf	Gru- pa/ Titlu	Ar- ti- col	Ali- ne- at	Denumire indicator	Credite de angajament		Credite bugetare		Angajamente bugetare	Angajamente legale	Plati efectuate	Angajamente legale de platit	Cheltuieli efective					
							1	2	3	4						5	6	7	8=6-7	9
A							1	2	3	4	5	6	7	8=6-7	9					
			71	01		Active fixe			110.000	110.000	19.999	19.999	19.999		20.245					
			71	01	02	Masini, echipamente si mijloace de transport			90.000	90.000	19.999	19.999	19.999		7.073					
			71	01	03	Mobilier, aparatura birotica si alte active corporale														
			71	01	30	Alte active fixe (inclusiv reparatii capitale)			20.000	20.000					11.236					
6710			01			CULTURA, RECREERE SI RELIGIE			5.920.000	7.500.000	6.893.407	6.893.407	6.893.407		1.936					
			10			CHELTUIELI CURENTE			5.420.000	6.690.270	6.270.530	6.270.530	6.270.530		6.167.001					
			10	01		TITLUL I CHELTUIELI DE PERSONAL			3.000.000	2.600.000	2.401.133	2.401.133	2.401.133		6.167.001					
			10	01		Cheltuieli salariale in bani			2.835.000	2.435.000	2.275.332	2.275.332	2.275.332		2.583.000					
			10	01	01	Salarii de baza			2.655.000	2.235.000	2.106.041	2.106.041	2.106.041		2.453.056					
			10	01	17	Indemnizatii de hrana			130.000	150.000	136.521	136.521	136.521		2.250.809					
			10	01	30	Alte drepturi salariale in bani			50.000	50.000	32.770	32.770	32.770		150.645					
			10	02		Cheltuieli salariale in natura			100.000	100.000	74.730	74.730	74.730		51.602					
			10	02	06	Vouchere de vacanta			100.000	100.000	74.730	74.730	74.730		74.730					
			10	03		Contributii			65.000	65.000	51.071	51.071	51.071		74.730					
			10	03	07	Contributia asiguratorie pentru munca			65.000	65.000	51.071	51.071	51.071		55.214					
			20			TITLUL II BUNURI SI SERVICII			2.420.000	4.090.270	3.869.397	3.869.397	3.869.397		55.214					
			20	01		Bunuri si servicii			1.310.000	1.598.270	1.447.782	1.447.782	1.447.782		3.584.001					
			20	01	01	Furnituri de birou			10.000	20.000	14.750	14.750	14.750		1.385.075					
			20	01	02	Materiale pentru curatenie			100.000	120.000	99.945	99.945	99.945		14.750					
			20	01	03	Incalzit, iluminat si forta motrica			800.000	950.000	835.550	835.550	835.550		99.945					
			20	01	04	Apa, canal si salubritate			250.000	200.000	197.323	197.323	197.323		825.178					
			20	01	05	Carburanti si lubrifianti			10.000	66.270	65.601	65.601	65.601		196.842					
			20	01	06	Piese de schimb			10.000	10.000	5.845	5.845	5.845		14.351					
															5.845					

Capi- tol	Sub- capi- tol	Pa- ra- graf	Gru- pa / Titlu	Ar- ti- col	Ali- ne- at	Denumire indicator	Credite de angajament		Credite bugetare		Angajamente legale	Plati efectuate	Angajamente legale de platit	Cheltuieli efective		
							initiale	definitive	initiale	definitive						
A							1	2	3	4	5	6	7	8=6-7	9	
B																
PRECEDENTI SI RECUPERATE IN ANUL CURENT																
			85	01		Plati efectuate in anii precedenti si recuperate in anul curent				-3.270	-3.276	-3.276	-3.276			
			85	01	01	Plati efectuate in anii precedenti si recuperate in anul curent (SF)				-3.270	-3.276	-3.276	-3.276			

Conducatorul institutiei,


Conducatorul compartimentului
financiar-contabil


**DETALIEREA CHELTUIELILOR
INSTITUTII PUBLICE FINANTATE DIN VENITURI PROPRII
SI SUBVENTII DIN BUGETUL LOCAL
SECTIUNEA DE FUNCTIONARE
31.12.2022**

Capi- tol	Sub- capi- tol	Pa- ra- graf	Gru- pa / Titlu	Ar- fi- col	Ali- ne- at	Denumire indicator	Credite de angajament		Credite bugetare		Angajamente bugetare	Angajamente legale	Plati efectuate	Angajamente legale de platit	Cheltuieli efective
							1	2	3	4					
							initiale	definitive	initiale	definitive					
5010						B	1	2	3	4	5	6	7	8-6-7	9
						TOTAL CHELTUIELI DIN VENITURI PROPRII SI SUBVENTII									
	01					CHELTUIELI CURENTE			9.087.520	10.965.920	9.389.596	9.389.596	9.389.596		9.247.877
	10					TITLUL I CHELTUIELI DE PERSONAL			9.087.520	10.969.190	9.392.872	9.392.872	9.392.872		9.247.877
	10	01				Cheltuieli salariale in bani			3.295.920	3.002.620	2.614.831	2.614.831	2.614.831		2.795.287
	10	01	01			Salarii de baza			3.111.500	2.818.200	2.484.688	2.484.688	2.484.688		2.661.032
	10	01	06			Alte sporuri			2.655.000	2.235.000	2.106.041	2.106.041	2.106.041		2.250.809
	10	01	11			Fond aferent platii cu ora			28.900	48.900	5.578	5.578	5.578		5.578
	10	01	13			Drepturi de delegare			247.600	334.100	203.578	203.578	203.578		202.198
	10	01	17			Indemnizatii de hrana				200	200	200	200		200
	10	01	30			Alte drepturi salariale in bani			130.000	150.000	136.521	136.521	136.521		150.645
	10	02				Cheltuieli salariale in natura			50.000	50.000	32.770	32.770	32.770		51.602
	10	02	06			Vouchere de vacanta			100.000	100.000	74.730	74.730	74.730		74.730
	10	03				Contributii			100.000	100.000	74.730	74.730	74.730		74.730
	10	03	07			Contributia asiguratorie pentru munca			84.420	84.420	55.413	55.413	55.413		59.525
	20					TITLUL II BUNURI SI SERVICII			84.420	84.420	55.413	55.413	55.413		59.525
	20	01				Bunuri si servicii			5.788.600	7.963.570	6.777.041	6.777.041	6.777.041		6.451.590
	20	01	01			Furnituri de birou			1.858.600	2.039.070	1.570.765	1.570.765	1.570.765		1.510.700
	20	01	02			Materiale pentru curatenie			31.500	39.800	16.284	16.284	16.284		16.285
	20	01	03			Incalzit, iluminat si forta motrica			153.000	165.000	104.118	104.118	104.118		102.190
	20	01	04			Apa, canal si salubritate			978.000	1.045.440	855.076	855.076	855.076		844.704
	20	01	05			Carburanti si lubrifianti			294.500	229.500	198.318	198.318	198.318		197.836
	20	01	06			Piese de schimb			10.000	66.270	65.601	65.601	65.601		14.351
	20	01	07			Transport			10.940	10.940	6.597	6.597	6.597		6.598
	20	01	08			Posta, telecomunicatii, radio, tv, internet			50.000	130.000	129.891	129.891	129.891		129.891
									22.000	17.000	4.436	4.436	4.436		4.436

Capi- tol	Sub- capi- tol	Pa- ra- graf	Gru- pa / Titlu col	Ar- ti- col	Al- ne- at	Denumire indicator	Credite de angajament		Credite bugetare		Angajamente legale	Plati efectuate	Angajamente legale de platit	Cheltuieli efective	
							initiale	definitive	initiale	definitive					
A						B	1	2	3	4	5	6	7	8=6-7	9
6510	85	01	01			Plati efectuate in anii precedenti si recuperate in anul curent (SF)									
						INVATAMANT			3.667.520	-3.270	-3.276	-3.276			
	01					CHELTUIELI CURENTE			3.667.520	4.278.920	3.122.342	3.122.342			3.080.876
	10					TITLUL I CHELTUIELI DE PERSONAL			295.920	4.278.920	3.122.342	3.122.342			3.080.876
	10	01				Cheltuieli salariale in bani			276.500	402.620	213.698	213.698			212.287
	10	01	06			Alte sporuri			28.900	383.200	209.356	209.356			207.976
	10	01	11			Fond aferent platii cu ora			247.600	48.900	5.578	5.578			5.578
	10	01	13			Drepturi de delegare				334.100	203.578	203.578			202.198
	10	03				Contributii			19.420	200	200	200			200
	10	03	07			Contributia asiguratorie pentru munca			19.420	19.420	4.342	4.342			4.311
	20					TITLUL II BUNURI SI SERVICII			3.368.600	3.873.300	2.907.644	2.907.644			2.867.589
	20	01				Bunuri si servicii			548.600	440.800	122.983	122.983			125.625
	20	01	01			Furnituri de birou			21.500	19.800	1.534	1.534			1.535
	20	01	02			Materiale pentru curatenie			53.000	45.000	4.173	4.173			2.245
	20	01	03			Incalzit, iluminat si forta motrica			178.000	95.440	19.526	19.526			19.526
	20	01	04			Apa, canal si salubritate			44.500	29.500	995	995			994
	20	01	06			Piese de schimb			940	940	752	752			753
	20	01	08			Posta, telecomunicatii, radio, tv, internet									
	20	01	09			Materiale si prestari de servicii cu caracter functional			12.000	10.000					
	20	01	30			Alte bunuri si servicii pentru intretinere si functionare			81.450	104.950	72.666	72.666			76.227
	20	02				Reparatii curente			157.210	135.170	23.337	23.337			24.345
	20	03				Hrana			52.060	59.060	25.295	25.295			25.295
									2.595.380	3.124.380	2.692.882	2.692.882			2.705.072

Capi- tol	Sub- capi- tol	Pa- ra- graf	Gru- pa / Titlu	Ar- ti- col	Ali- ne- at	Denumire indicator	Credite de angajament		Angajamente bugetare	Angajamente legale	Plati efectuate	Angajamente legale de platit	Cheltuieli efective		
							initiale	definitive							
A							1	2	3	4	5	6	7	8=6-7	9
						B									
	20	03	01			Hrana pentru oameni	2.595.380	3.124.380	2.692.882	2.692.882	2.692.882	2.692.882	2.705.072		
	20	05				Bunuri de natura obiectelor de inventar	137.030	189.030	57.967	57.967	57.967	57.967	3.080		
	20	05	30			Alte obiecte de inventar	137.030	189.030	57.967	57.967	57.967	57.967	3.080		
	20	06				Deplasari, detasari, transferari	2.000	2.000							
	20	06	01			Deplasari interne, detasari, transferari	2.000	2.000							
	20	11				Carti, publicatii si materiale documentare	4.000	14.000							
	20	14				Protectia muncii	5.000	11.000							
	20	30				Alte cheltuieli	24.530	33.030	8.517	8.517	8.517	8.517	8.517		
	20	30	30			Alte cheltuieli cu bunuri si servicii	24.530	33.030	8.517	8.517	8.517	8.517	8.517		
	57					TITLUL VIII ASISTENTA SOCIALA	3.000	3.000	1.000	1.000	1.000	1.000	1.000		
	57	02				Ajutoare sociale	3.000	3.000	1.000	1.000	1.000	1.000	1.000		
	57	02	02			Ajutoare sociale in natura	3.000	3.000	1.000	1.000	1.000	1.000	1.000		
6710						CULTURA, RECREERE SI RELIGIE	5.420.000	6.687.000	6.267.254	6.267.254	6.267.254	6.267.254	6.167.001		
	01					CHELTUIELI CURENTE	5.420.000	6.690.270	6.270.530	6.270.530	6.270.530	6.270.530	6.167.001		
	10					TITLUL I CHELTUIELI DE PERSONAL	3.000.000	2.600.000	2.401.133	2.401.133	2.401.133	2.401.133	2.583.000		
	10	01				Cheltuieli salariale in bani	2.835.000	2.435.000	2.275.332	2.275.332	2.275.332	2.275.332	2.453.056		
	10	01	01			Salarii de baza	2.655.000	2.235.000	2.106.041	2.106.041	2.106.041	2.106.041	2.250.809		
	10	01	17			Indemnizatii de hrana	130.000	150.000	136.521	136.521	136.521	136.521	150.645		
	10	01	30			Alte drepturi salariale in bani	50.000	50.000	32.770	32.770	32.770	32.770	51.602		
	10	02				Cheltuieli salariale in natura	100.000	100.000	74.730	74.730	74.730	74.730	74.730		
	10	02	06			Vouchere de vacanta	100.000	100.000	74.730	74.730	74.730	74.730	74.730		
	10	03				Contributii	65.000	65.000	51.071	51.071	51.071	51.071	55.214		
	10	03	07			Contributia asiguratorie pentru munca	65.000	65.000	51.071	51.071	51.071	51.071	55.214		
	20					TITLUL II BUNURI SI SERVICII	2.420.000	4.090.270	3.869.397	3.869.397	3.869.397	3.869.397	3.584.001		
	20	01				Bunuri si servicii	1.310.000	1.598.270	1.447.782	1.447.782	1.447.782	1.447.782	1.385.075		

Capi- tol	Sub- capi- tol	Pa- ra- graf	Gru- pa / Titlu	Ar- ti- col	Ali- ne- at	Denumire indicator	Credite de angajament		Credite bugetare		Angajamente bugetare	Angajamente legale	Plati efectuate	Angajamente legale de platit	Cheltuieli efective
							initiale	definitive	initiale	definitive					
A						B	1	2	3	4	5	6	7	8=6-7	9
			20	01	01	Furnituri de birou			10.000	20.000	14.750	14.750	14.750	14.750	14.750
			20	01	02	Materiale pentru curatenie			100.000	120.000	99.945	99.945	99.945	99.945	99.945
			20	01	03	Incalzit, iluminat si forta motrica			800.000	950.000	835.550	835.550	835.550	835.550	825.178
			20	01	04	Apa, canal si salubritate			250.000	200.000	197.323	197.323	197.323	197.323	196.842
			20	01	05	Carburanti si lubrifianti			10.000	66.270	65.601	65.601	65.601	65.601	14.351
			20	01	06	Piese de schimb			10.000	10.000	5.845	5.845	5.845	5.845	5.845
			20	01	07	Transport			50.000	130.000	129.891	129.891	129.891	129.891	129.891
			20	01	08	Posta, telecomunicatii, radio, tv, internet			10.000	7.000	4.436	4.436	4.436	4.436	4.436
			20	01	30	Alte bunuri si servicii pentru intretinere si functionare			70.000	95.000	94.441	94.441	94.441	94.441	93.837
			20	02		Reparatii curente			420.000	790.000	775.402	775.402	775.402	775.402	793.000
			20	05		Bunuri de natura obiectelor de inventar			70.000	270.000	269.717	269.717	269.717	269.717	
			20	05	30	Alte obiecte de inventar			70.000	270.000	269.717	269.717	269.717	269.717	
			20	06		Deplasari, detasari, transferari			10.000	8.000	4.985	4.985	4.985	4.985	4.985
			20	06	01	Deplasari interne, detasari, transferari			10.000	8.000	4.985	4.985	4.985	4.985	4.985
			20	14		Protectia muncii			10.000	5.000	3.106	3.106	3.106	3.106	3.106
			20	30		Alte cheltuieli			600.000	1.419.000	1.368.405	1.368.405	1.368.405	1.368.405	1.397.835
			20	30	30	Alte cheltuieli cu bunuri si servicii			600.000	1.419.000	1.368.405	1.368.405	1.368.405	1.368.405	1.397.835
			84			PLATI EFECTUATE IN ANII PRECEDENTI SI RECUPERATE IN ANUL CURENT				-3.270	-3.276	-3.276	-3.276	-3.276	
			85			Titlul XXI PLATI EFECTUATE IN ANII PRECEDENTI SI RECUPERATE				-3.270	-3.276	-3.276	-3.276	-3.276	
			85	01		Plati efectuate in anii precedenti si recuperate in anul curent				-3.270	-3.276	-3.276	-3.276	-3.276	

Capi- tol	Sub- capi- tol	Pa- ra- graf	Gru- pa / Titlu	Ar- ti- col	Ali- ne- at	Denumire indicator	Credite de angajament		Credite bugetare		Angajamente legale	Plati efectuate	Angajamente legale de platit	Cheltuieli efective	
							initiale	definitive	initiale	definitive					
			A			B	1	2	3	4	5	6	7	8=6-7	9
			85	01	01	Plati efectuate in anii precedenti si recuperate in anul curent (SF) excedent/deficit sect funct				-3.270	-3.276	-3.276	-3.276	68.460	

9910 96

Conducatorul institutiei,

Conducatorul compartimentului
financiar-contabil

**DETALIEREA CHELTUIELILOR
INSTITUTII PUBLICE FINANTATE DIN VENITURI PROPRII
SI SUBVENTII DIN BUGETUL LOCAL
SECTIUNEA DE FUNCTIONARE
31.12.2022**

Capi- tol	Sub- capi- tol	Pa- ra- graf	Ar- ti- col	Ali- ne- at	Denumire indicator	Credite de angajament		Credite bugetare		Angajamente bugetare	Angajamente legale	Plati efectuate	Angajamente legale de platit	Cheltuieli efective
						initiale	definitive	initiale	definitive					
A					B									
5010						1	2	3	4	5	6	7	8=6-7	9
TOTAL CHELTUIELI DIN VENITURI PROPRII SI SUBVENTII								9.087.520	10.965.920	9.389.596	9.389.596	9.389.596		9.247.877
CHELTUIELI CURENTE								9.087.520	10.969.190	9.392.872	9.392.872	9.392.872		9.247.877
TITLUL I CHELTUIELI DE PERSONAL								3.295.920	3.002.620	2.614.831	2.614.831	2.614.831		2.795.287
Cheltuieli salariale in bani								3.111.500	2.818.200	2.484.688	2.484.688	2.484.688		2.661.032
Salarii de baza								2.655.000	2.235.000	2.106.041	2.106.041	2.106.041		2.250.809
Alte sporuri								28.900	48.900	5.578	5.578	5.578		5.578
Fond aferent platii cu ora								247.600	334.100	203.578	203.578	203.578		202.198
Drepturi de delegare									200	200	200	200		200
Indemnizatii de hrana								130.000	150.000	136.521	136.521	136.521		150.645
Alte drepturi salariale in bani								50.000	50.000	32.770	32.770	32.770		51.602
Cheltuieli salariale in natura								100.000	100.000	74.730	74.730	74.730		74.730
Vouchere de vacanta								100.000	100.000	74.730	74.730	74.730		74.730
Contributii								84.420	84.420	55.413	55.413	55.413		59.525
Contributia asiguratorie pentru munca								84.420	84.420	55.413	55.413	55.413		59.525
TITLUL II BUNURI SI SERVICII								5.788.600	7.963.570	6.777.041	6.777.041	6.777.041		6.451.590
Bunuri si servicii								1.858.600	2.039.070	1.570.765	1.570.765	1.570.765		1.510.700
Furnituri de birou								31.500	39.800	16.284	16.284	16.284		16.285
Materiale pentru curatenie								153.000	165.000	104.118	104.118	104.118		102.190
Incalzit, iluminat si forta motrica								978.000	1.045.440	855.076	855.076	855.076		844.704
Apa, canal si salubritate								294.500	229.500	198.318	198.318	198.318		197.836
Carburanti si lubrifianti								10.000	66.270	65.601	65.601	65.601		14.351
Piese de schimb								10.940	10.940	6.597	6.597	6.597		6.598
Transport								50.000	130.000	129.891	129.891	129.891		129.891
Posta, telecomunicatii, radio, tv, internet								22.000	17.000	4.436	4.436	4.436		4.436

Capi- tol	Sub- capi- tol	Pa- ra- graf	Gru- pa / Titlu col	Ar- ti- ne at	Al-	Denumire indicator	Credite de angajament		Credite bugetare		Angajamente bugetare	Angajamente legale	Plati efectuate	Angajamente legale de platit	Cheltuieli efective
							initiale	definitive	initiale	definitive					
A						B	1	2	3	4	5	6	7	8=6-7	9
	85	01	01			Plati efectuate in anii precedenti si recuperate in anul curent (SF)									
6510						INVATAMANT			3.667.520	4.278.920	3.122.342	3.122.342	3.122.342	3.122.342	3.080.876
	01					CHELTUIELI CURENTE			3.667.520	4.278.920	3.122.342	3.122.342	3.122.342	3.122.342	3.080.876
	10					TITLUL I CHELTUIELI DE PERSONAL			295.920	402.620	213.698	213.698	213.698	213.698	212.287
	10	01				Cheltuieli salariale in bani			276.500	383.200	209.356	209.356	209.356	209.356	207.976
	10	01	06			Alte sporuri			28.900	48.900	5.578	5.578	5.578	5.578	5.578
	10	01	11			Fond aferent platii cu ora			247.600	334.100	203.578	203.578	203.578	203.578	202.198
	10	01	13			Drepturi de delegare			200	200	200	200	200	200	200
	10	03				Contributii			19.420	19.420	4.342	4.342	4.342	4.342	4.311
	10	03	07			Contributia asiguratorie pentru munca			19.420	19.420	4.342	4.342	4.342	4.342	4.311
	20					TITLUL II BUNURI SI SERVICII			3.368.600	3.873.300	2.907.644	2.907.644	2.907.644	2.907.644	2.867.589
	20	01				Bunuri si servicii			548.600	440.800	122.983	122.983	122.983	122.983	125.625
	20	01	01			Furnituri de birou			21.500	19.800	1.534	1.534	1.534	1.534	1.535
	20	01	02			Materiale pentru curatenie			53.000	45.000	4.173	4.173	4.173	4.173	2.245
	20	01	03			Incalzit, iluminat si forta motrica			178.000	95.440	19.526	19.526	19.526	19.526	19.526
	20	01	04			Apa, canal si salubritate			44.500	29.500	995	995	995	995	994
	20	01	06			Piese de schimb			940	940	752	752	752	752	753
	20	01	08			Posta, telecomunicatii, radio, tv, internet			12.000	10.000					
	20	01	09			Materiale si prestari de servicii cu caracter functional			81.450	104.950	72.666	72.666	72.666	72.666	76.227
	20	01	30			Alte bunuri si servicii pentru intretinere si functionare			157.210	135.170	23.337	23.337	23.337	23.337	24.345
	20	02				Reparatii curente			52.060	59.060	25.295	25.295	25.295	25.295	25.295
	20	03				Hrana			2.595.380	3.124.380	2.692.882	2.692.882	2.692.882	2.692.882	2.705.072

Capi- tol	Sub- capi- tol	Pa- ra- graf	Gru- pa / Titlu col	Ali- ne- at	Denumire indicator	Credite de angajament		Credite bugetare		Angajamente bugetare	Angajamente legale	Plati efectuate	Angajamente legale de platit	Cheltuieli efective
						initiale	definitive	initiale	definitive					
A					B	1	2	3	4	5	6	7	8=6-7	9
	20	03	01		Hrana pentru oameni	2.595.380	3.124.380	2.595.380	3.124.380	2.692.882	2.692.882	2.692.882	2.692.882	2.705.072
	20	05			Bunuri de natura obiectelor de inventar	137.030	189.030	137.030	189.030	57.967	57.967	57.967	57.967	3.080
	20	05	30		Alte obiecte de inventar	137.030	189.030	137.030	189.030	57.967	57.967	57.967	57.967	3.080
	20	06			Deplasari, detasari, transferari	2.000	2.000	2.000	2.000					
	20	06	01		Deplasari interne, detasari, transferari	2.000	2.000	2.000	2.000					
	20	11			Carti, publicatii si materiale documentare	4.000	14.000	4.000	14.000					
	20	14			Protectia muncii	5.000	11.000	5.000	11.000					
	20	30			Alte cheltuieli	24.530	33.030	24.530	33.030	8.517	8.517	8.517	8.517	8.517
	20	30	30		Alte cheltuieli cu bunuri si servicii	24.530	33.030	24.530	33.030	8.517	8.517	8.517	8.517	8.517
	57				TITLUL VIII ASISTENTA SOCIALA	3.000	3.000	3.000	3.000	1.000	1.000	1.000	1.000	1.000
	57	02			Ajutoare sociale	3.000	3.000	3.000	3.000	1.000	1.000	1.000	1.000	1.000
	57	02	02		Ajutoare sociale in natura	3.000	3.000	3.000	3.000	1.000	1.000	1.000	1.000	1.000
6710					CULTURA, RECREERE SI RELIGIE	5.420.000	6.687.000	5.420.000	6.687.000	6.267.254	6.267.254	6.267.254	6.267.254	6.167.001
	01				CHELTUIELI CURENTE	5.420.000	6.690.270	5.420.000	6.690.270	6.270.530	6.270.530	6.270.530	6.270.530	6.167.001
	10				TITLUL I CHELTUIELI DE PERSONAL	3.000.000	2.600.000	3.000.000	2.600.000	2.401.133	2.401.133	2.401.133	2.401.133	2.583.000
	10	01			Cheltuieli salariale in bani	2.835.000	2.435.000	2.835.000	2.435.000	2.275.332	2.275.332	2.275.332	2.275.332	2.453.056
	10	01	01		Salarii de baza	2.655.000	2.235.000	2.655.000	2.235.000	2.106.041	2.106.041	2.106.041	2.106.041	2.250.809
	10	01	17		Indemnizatii de hrana	130.000	150.000	130.000	150.000	136.521	136.521	136.521	136.521	150.645
	10	01	30		Alte drepturi salariale in bani	50.000	50.000	50.000	50.000	32.770	32.770	32.770	32.770	51.602
	10	02			Cheltuieli salariale in natura	100.000	100.000	100.000	100.000	74.730	74.730	74.730	74.730	74.730
	10	02	06		Vouchere de vacanta	100.000	100.000	100.000	100.000	74.730	74.730	74.730	74.730	74.730
	10	03			Contributii	65.000	65.000	65.000	65.000	51.071	51.071	51.071	51.071	55.214
	10	03	07		Contributia asiguratorie pentru munca	65.000	65.000	65.000	65.000	51.071	51.071	51.071	51.071	55.214
	20				TITLUL II BUNURI SI SERVICII	2.420.000	4.090.270	2.420.000	4.090.270	3.869.397	3.869.397	3.869.397	3.869.397	3.584.001
	20	01			Bunuri si servicii	1.310.000	1.598.270	1.310.000	1.598.270	1.447.782	1.447.782	1.447.782	1.447.782	1.385.075

Capi- tol	Sub- capi- tol	Pa- ra- graf	Gru- pa / Titlu	Ar- ti- col	Ali- ne- at	Denumire indicator	Credite de angajament		Credite bugetare		Angajamente legale	Plati efectuate	Angajamente legale de platit	Cheltuieli efective	
							initiale	definitive	initiale	definitive					
						B	1	2	3	4	5	6	7	8-6-7	9
						A									
			85	01	01	Plati efectuate in anii precedenti si recuperate in anul curent (SF) excedent/deficit sect funct				-3.270	-3.276	-3.276			
9910	96														

Conducatorul institutiei


Conducatorul compartimentului financiar-contabil

**DETALIEREA CHELTUIELILOR
INSTITUTII PUBLICE FINANTATE DIN VENITURI PROPRII
SI SUBVENTII DIN BUGETUL LOCAL
SECTIUNEA DE DEZVOLTARE
31.12.2022**

Capi- tol	Sub- capi- tol	Pa- ra- graf	Gru- pa / Titlu col	Ali- ne- at	Denumire indicator	Credite de angajament		Credite bugetare		Angajamente bugetare	Angajamente legale	Plati efectuate	Angajamente legale de platit	Pag. 1 - lei- 9
						initiale	definitive	initiale	definitive					
			A		B	1	2	3	4	5	6	7	8=6-7	9
5010					TOTAL CHELTUIELI DIN VENITURI PROPRII SI SUBVENTII			610.000	923.000	646.152	646.152	646.152	8=6-7	9
			70		CHELTUIELI DE CAPITAL			610.000	923.000	646.152	646.152	646.152		20.245
			71		TITLUL XV ACTIVE NEFINANCIARE			610.000	923.000	646.152	646.152	646.152		20.245
			71	01	Active fixe			610.000	923.000	646.152	646.152	646.152		20.245
			71	01 01	Constructii			60.000	60.000	59.899	59.899	59.899		20.245
			71	01 02	Masini, echipamente si mijloace de transport			330.000	303.000	229.163	229.163	229.163		7.073
			71	01 03	Mobilier, aparatura birotica si alte active corporale			200.000	320.000	316.250	316.250	316.250		11.236
			71	01 30	Alte active fixe (inclusiv reparatii capitale)			20.000	240.000	40.840	40.840	40.840		1.936
6510					INVATAMANT			110.000	110.000	19.999	19.999	19.999		20.245
			70		CHELTUIELI DE CAPITAL			110.000	110.000	19.999	19.999	19.999		20.245
			71		TITLUL XV ACTIVE NEFINANCIARE			110.000	110.000	19.999	19.999	19.999		20.245
			71	01	Active fixe			110.000	110.000	19.999	19.999	19.999		20.245
			71	01 02	Masini, echipamente si mijloace de transport			90.000	90.000	19.999	19.999	19.999		20.245
			71	01 03	Mobilier, aparatura birotica si alte active corporale			20.000	20.000	626.153	626.153	626.153		7.073
			71	01 30	Alte active fixe (inclusiv reparatii capitale)			500.000	813.000	626.153	626.153	626.153		11.236
6710					CULTURA, RECREERE SI RELIGIE			500.000	813.000	626.153	626.153	626.153		1.936
			70		CHELTUIELI DE CAPITAL			500.000	813.000	626.153	626.153	626.153		
			71		TITLUL XV ACTIVE NEFINANCIARE			500.000	813.000	626.153	626.153	626.153		
			71	01	Active fixe			500.000	813.000	626.153	626.153	626.153		

Capi- tol	Sub- capi- tol	Pa- ra- graf	Gru- pa / Titlu	Ar- ti- col	Ali- ne- at	Denumire indicator	Credite de angajament		Credite bugetare		Angajamente bugetare	Angajamente legale	Plati efectuate	Angajamente legale de platit	Cheltuieli efective
							1 initiale	2 definitive	3 initiale	4 definitive					
			A			B	1	2	3	4	5	6	7	8=6-7	9
			71 01 01			Constructii			60.000	60.000	59.899	59.899	59.899		
			71 01 02			Masini, echipamente si mijloace de transport			240.000	213.000	209.164	209.164	209.164		
			71 01 03			Mobilier, aparatura birotica si alte active corporale			200.000	320.000	316.250	316.250	316.250		
			71 01 30			Alte active fixe (inclusiv reparatii capitale) exceden/deficit sect dezy				220.000	40.840	40.840	40.840		
9910	97														

Conducatorul institutiei,

Conducatorul compartimentului
financiar-contabil


CONTUL DE EXECUTIE AL FONDURILOR EXTERNE NERAMBURSABILE-CHELTUIELI

31.12.2022

Capi- tot	Sub- capi- tot	Pa- ra- graf	Gru- pa / Titlu	Ar- ti- col	Ali- ne- at	Denumire indicator	Credite de angajament		Credite bugetare		Angajamente legale	Plati efectuate	Angajamente legale de platit	Pag. 1 - lei-	
							initiale	definitive	initiale	definitive					
A						B	1	2	3	4	5	6	7	8-6-7	9
0						TOTAL JUDET									
5008						FONDURI EXTERNE NERAMBURSABILE									
6108						ORDINE PUBLICA SI SIGURANTA NATIONALA									
	50					Alte cheltuieli in domeniul ordinii publice si sigurantei nationale			11.221.800	11.975.490	1.934.393	1.876.772	57.621	1.453.536	9.392
6508						INVATAMANT			161.000	278.000	201.761	201.761		204.158	9.392
	50					Alte cheltuieli in domeniul invata- mantului			161.000	278.000	201.761	201.761		204.158	9.392
6708						CULTURA, RECREERE SI RELIGIE			3.109.490	3.136.190	330.463	299.470	30.993	142.763	9.392
	05					Servicii recreative si sportive			3.109.490	3.079.490	330.463	299.470	30.993	142.763	9.392
	03					Intretinere gradini publice, parcuri, zone verzi, baze sportive si de agrement			3.109.490	3.079.490	330.463	299.470	30.993	142.763	9.392
6708		50				Alte servicii in domeniile culturii, recreerii si religiei									
6808						ASIGURARI SI ASISTENTA SOCIALA			7.541.310	7.942.300	1.040.455	1.015.810	24.645	851.080	12.576
	04					Asistenta acordata persoanelor in varsta									
	50					Alte cheltuieli in domeniul asigurarilor si asistentei sociale			7.541.310	7.942.300	1.040.455	1.015.810	24.645	851.080	12.576
6808		50				Alte cheltuieli in domeniul asistentei sociale									
7008						LOCUINTE, SERVICII SI DEZVOLTARE PUBLICA			7.541.310	7.942.300	1.040.455	1.015.810	24.645	838.504	838.504
	03					Locuinte				179.000	89.366	87.383	1.983	97.953	97.953
	01					Dezvoltarea sistemului de locuinte				179.000	89.366	87.383	1.983	97.953	97.953
7408						PROTECTIA MEDIULUI				440.000	272.348	272.348		148.190	148.190
	06					Canalizarea si tratarea apelor reziduale			410.000	440.000	272.348	272.348		148.190	148.190

Capi- tol	Pa- ra- graf	Gru- pa / Titlu	Ar- ti- col	Ali- ne- at	Denumire indicator	Credite de angajament		Credite bugetare		Angajamente bugetare	Angajamente legale	Plati efectuate	Angajamente legale de platit	Cheltuieli efective					
						1	2	3	4						5	6	7	8-6-7	9
A						B													
						PRECEDENTI SI RECUPERATE													
						IN ANUL CURENT													
6108	85	01			Plati efectuate in anii precedenti si recuperate in anul curent					-485	-485	-485							
	85	01	02		Plati efectuate in anii precedenti si recuperate in anul curent (SD)					-485	-485	-485							
						ORDINE PUBLICA SI SIGURANTA NATIONALA													
						CHELTUIELI CURENTE													
						TITLUL VII ALTE TRANSFERURI													
	55	01			A. Transferuri interne														
	55	01	08		Programe PHARE si alte programe cu finantare nerambursabila														
6508					INVATAMANT														
	01				CHELTUIELI CURENTE			161.000	278.000	201.761	201.761	201.761				9.392			
	55				TITLUL VII ALTE TRANSFERURI			161.000	278.000	201.761	201.761	201.761							
	55	01			A. Transferuri interne			161.000	278.000	201.761	201.761	201.761							
	55	01	07		Programe comunitare			161.000	278.000	201.761	201.761	201.761							
6708	01				CULTURA, RECREERE SI RELIGIE			3.109.490	3.136.190	330.463	330.463	299.470	30.993			142.763			
	58				CHELTUIELI CURENTE			3.109.490	3.136.190	330.948	330.948	299.955	30.993						
						TITLUL X PROIECTE CU FINANTARE DIN													
						FONDURI EXTERNE NERAMBURSABILE													
						CADRULUI FINANCIAR 2014-2020													
	58	31			Mecanismele financiare Spatiul Economic European si Norwegian 2014-2021			3.109.490	3.136.190	330.948	330.948	299.955	30.993						
	58	31	01		Finantare nationala			436.250	436.250	19.911	19.911	1.5413	4.498			2.239			
	58	31	02		Finantare externa nerambursabila			2.472.090	2.528.790	245.587	245.587	219.092	26.495			140.524			

Capi- tol	Sub- capi- tol	Pa- ra- graf	Ar- ti- col	Ali- ne- at	Denumire indicator	Credite de angajament		Credite bugetare		Angajamente bugetare	Angajamente legale	Plati efectuate	Angajamente legale de platit	Cheltuieli efective
						1 initiale	2 definitive	3 initiale	4 definitive					
A					B	1	2	3	4	5	6	7	8=6-7	9
58	31	03			Cheltuieli neeligibile			201.150	171.150	65.450	65.450	65.450		
84					PLATI EFECTUATE IN ANII PRECEDENTI SI RECUPERATE IN ANUL CURENT					-485	-485	-485		
85					Titlul XXI PLATI EFECTUATE IN ANII PRECEDENTI SI RECUPERATE IN ANUL CURENT					-485	-485	-485		
85	01				Plati efectuate in anii precedenti si recuperate in anul curent					-485	-485	-485		
85	01	02			Plati efectuate in anii precedenti si recuperate in anul curent (SD)					-485	-485	-485		
6808					ASIGURARI SI ASISTENTA SOCIALA			7.541.310	7.942.300	1.040.455	1.040.455	1.015.810	24.645	851.080
	01				CHELTUIELI CURENTE			7.541.310	7.942.300	1.040.455	1.040.455	1.015.810	24.645	851.080
	55	01			TITLUL VII ALTE TRANSFERURI									
	55	01			A. Transferuri interne									
	55	01	08		Programe PHARE si alte programe cu finantare nerambursabila									
	58				TITLUL X PROIECTE CU FINANTARE DIN FONDURI EXTERNE NERAMBURSABILE									
	58	16			CADRULUI FINANCIAR 2014-2020			7.541.310	7.942.300	1.040.455	1.040.455	1.015.810	24.645	838.504
					Alte facilitati si instrumente postaderare									
	58	16	02		Finantare externa nerambursabila			75.500	76.200	66.977	66.977	66.977		72.314
	58	31			Mecanismele financiare Spatiul Economic European si Norvegian 2014-2021			75.500	76.200	66.977	66.977	66.977		72.314
	58	31	01		Finantare nationala			7.465.810	7.866.100	973.478	973.478	948.833	24.645	766.190
	58	31	02		Finantare externa nerambursabila			1.111.480	1.166.270	89.357	89.357	85.660	3.697	85.660
								6.298.360	6.608.840	814.201	814.201	793.253	20.948	617.602

Capi- tol	Sub- capi- tol	Pa- ra- gra- ful	Ar- ti- col	Al- ne- at	Denumire indicator	Credite de angajament		Credite bugetare		Angajamente bugetare	Angajamente legale	Plati efectuate	Angajamente legale de platit	Cheltuieli efective
						initiale	definitive	initiale	definitive					
A					B	1	2	3	4	5	6	7	8=6-7	9
7008	58	31	03		Cheltuieli neeligibile			55.970	90.990	69.920	69.920	69.920	1.983	62.928
					LOCUINTE, SERVICII SI DEZVOLTARE PUBLICA				179.000	89.366	89.366	87.383	1.983	97.953
					CHELTUIELI CURENTE				179.000	89.366	89.366	87.383	1.983	97.953
					TITLUL X PROIECTE CU FINANTARE DIN									
					FONDURI EXTERNE NERAMBURSABILE									
					CADRULUI FINANCIAR 2014-2020									
	58	31			Mecanismele financiare Spatiul Economic				179.000	89.366	89.366	87.383	1.983	97.953
					European si Norvegian 2014-2021				179.000	89.366	89.366	87.383	1.983	97.953
					Finantare nationala				26.850	682	682	385	297	385
					Finantare externa nerambursabila				152.150	88.684	88.684	86.998	1.686	97.568
7408	01				PROTECTIA MEDIULUI			410.000	440.000	272.348	272.348	272.348		148.190
					CHELTUIELI CURENTE			410.000	440.000	272.348	272.348	272.348		148.190
					TITLUL X PROIECTE CU FINANTARE DIN									
					FONDURI EXTERNE NERAMBURSABILE									
					CADRULUI FINANCIAR 2014-2020									
	58	31			Mecanismele financiare Spatiul Economic			410.000	440.000	272.348	272.348	272.348		148.190
					European si Norvegian 2014-2021				440.000	272.348	272.348	272.348		148.190
					Finantare nationala				440.000	272.348	272.348	272.348		148.190
					Finantare externa nerambursabila				61.500	39.266	39.266	39.266		1.374
					Cheletuilei neeligibile				348.500	222.509	222.509	222.509		146.556
					Fondul pentru relatii bilaterale aferent				30.000	10.573	10.573	10.573		260
					Mecanismelor financiare Spatiul Economic									
					European si Norvegian 2014-2021			410.000						
					Finantare externa nerambursabila			410.000						

Conducatorul institutiei,

Conducatorul compartimentului
financiar-contabil

CONTUL DE EXECUTIE AL IMPRUMUTURILOR INTERNE

31.12.2022

Pag. 1 - lei-


Capi- tol	Sub- capi- tol	Pa- ra- gra- f	Ar- fi- col	Ali- ne- at	Denumire indicator	Credite de angajament		Credite bugetare		Angajamente bugetare	Angajamente legale	Plati efectuate	Angajamente legale de platit	Cheltuieli efective
						initiale	definitive	initiale	definitive					
A					B	1	2	3	4	5	6	7	8=6-7	9
0					TOTAL JUDET									
5007					CREDITE INTERNE	15.219.000		15.219.020		14.418.693	14.418.693	13.023.417	1.395.276	2.074.464
6507					INVATAMANT	50.000		50.000		48.036	48.036	48.036		
	03				Invatamant prescolar si primar	50.000		50.000		48.036	48.036	48.036		
		01			Invatamant prescolar	50.000		50.000		48.036	48.036	48.036		
6707					CULTURA, RECREERE SI RELIGIE	540.820		1.014.140		1.014.123	1.014.123	1.014.123		74.464
	03				Servicii culturale	540.820		1.014.140		1.014.123	1.014.123	1.014.123		12.768
					Consolidarea si restaurarea monumentelor istorice									
6707	50				Alte servicii in domeniile culturii, recreeri si religiei	540.820		1.014.140		1.014.123	1.014.123	1.014.123		12.768
6807					ASIGURARI SI ASISTENTA SOCIALA	882.120		882.120		882.107	882.107	820.381	61.726	61.696
	50				Alte cheltuieli in domeniul asigurarilor si asistentei sociale	882.120		882.120		882.107	882.107	820.381	61.726	
6807	50	50			Alte cheltuieli in domeniul asistentei sociale									
7007					LOCUINTE, SERVICII SI DEZVOLTARE PUBLICA	882.120		882.120		882.107	882.107	820.381	61.726	2.000.000
	03				Locuinte	5.224.170		6.224.170		5.425.837	5.425.837	4.397.617	1.028.220	2.000.000
		01			Dezvoltarea sistemului de locuinte	3.410.450		3.410.450		2.612.139	2.612.139	2.017.294	594.845	2.000.000
	06				Iluminat public si electrificari	3.410.450		3.410.450		2.612.139	2.612.139	2.017.294	594.845	2.000.000
8407					TRANSPORTURI	1.813.720		2.813.720		2.813.698	2.813.698	2.380.323	433.375	
	50				Alte cheltuieli in domeniul transporturilor	8.521.890		7.048.590		7.048.590	7.048.590	6.743.260	305.330	
						8.521.890		7.048.590		7.048.590	7.048.590	6.743.260	305.330	

Capi- tol	Sub- capi- tol	Pa- ra- graf	Gru- pa / Titlu	Ar- ti- col	Ali- ne- at	Denumire indicator	Credite de angajament		Credite bugetare		Angajamente legale	Plati efectuate	Angajamente legale de platit	Cheltuieli efective	
							initiale	definitive	initiale	definitive					
A						B	1	2	3	4	5	6	7	8=6-7	9
	58	01				CADRULUI FINANCIAR 2014-2020			50.000	50.000	48.036	48.036			
						Programa din Fondul European de Dezvoltare Regionala (FEDR)			50.000	50.000	48.036	48.036			
	58	01	03			Cheltuieli neeligibile			50.000	50.000	48.036	48.036			
6707						CULTURA, RECREERE SI RELIGIE			540.820	1.014.140	1.014.123	1.014.123			74.464
						CHELTUIELI CURENTE			540.820	1.014.140	1.014.123	1.014.123			61.696
	56					TITLUL VIII PROIECTE CU FINANTARE DIN FONDURI EXTERNE NERAMBURSABILE (FEN) POSTADERARE									
						Programa din Fondul European de Dezvoltare Regionala (FEDR)									61.696
	56	01				Finantarea nationala									61.696
	58					TITLUL X PROIECTE CU FINANTARE DIN FONDURI EXTERNE NERAMBURSABILE									
						CADRULUI FINANCIAR 2014-2020			540.820	1.014.140	1.014.123	1.014.123			
						Programa din Fondul European de Dezvoltare Regionala (FEDR)			540.820	1.014.140	1.014.123	1.014.123			
	58	01	01			Finantarea nationala			71.000	71.000	71.000	71.000			
						Finantarea externa nerambursabila			402.320	402.320	402.312	402.312			
	58	01	03			Cheltuieli neeligibile			540.820	540.820	540.811	540.811			
	70					CHELTUIELI DE CAPITAL									12.768
	71					TITLUL XV ACTIVE NEFINANCIARE									12.768
						Active fixe									12.768
	71	01	03			Mobilier, aparatura birou si alte active corporale									12.768
6807						ASIGURARI SI ASISTENTA SOCIALA			882.120	882.120	882.107	820.381	61.726		12.768

Capi- tol	Sub- capi- tol	Pa- ra- graf	Ar- ti- col	Ali- ne- at	Denumire indicator	Credite de angajament		Credite bugetare		Angajamente legale	Plati efectuate	Angajamente legale de platit	Cheltuieli efective	
						initiale	definitive	initiale	definitive					
A						1	2	3	4	5	6	7	8=6-7	9
B														
	01				CHELTUIELI CURENTE			882.120	882.120	882.107	820.381	61.726		
	58				TITLUL X PROIECTE CU FINANTARE DIN FONDURI EXTERNE NERAMBURSABILE			882.120	882.120	882.107	820.381	61.726		
	58	01			CADRULUI FINANCIAR 2014-2020			882.120	882.120	882.107	820.381	61.726		
					Programe din Fondul European de Dezvoltare Regionala (FEDR)			882.120	882.120	882.107	820.381	61.726		
	58	01	01		Finantarea nationala			78.020	78.020	78.018	78.018			
	58	01	02		Finantarea externa nerambursabila			442.110	442.110	442.105	442.105			
	58	01	03		Cheltuieli neeligibile			361.990	361.990	361.984	300.258	61.726		
7007	01				LOCUINTE, SERVICII SI DEZVOLTARE PUBLICA			5.224.170	6.224.170	5.425.837	4.397.617	1.028.220		2.000.000
	58				CHELTUIELI CURENTE			5.224.170	6.224.170	5.425.837	4.397.617	1.028.220		2.000.000
	58				TITLUL X PROIECTE CU FINANTARE DIN FONDURI EXTERNE NERAMBURSABILE			5.224.170	6.224.170	5.425.837	4.397.617	1.028.220		2.000.000
	58	01			CADRULUI FINANCIAR 2014-2020			5.224.170	6.224.170	5.425.837	4.397.617	1.028.220		2.000.000
					Programe din Fondul European de Dezvoltare Regionala (FEDR)			5.224.170	6.224.170	5.425.837	4.397.617	1.028.220		2.000.000
	58	01	01		Finantarea nationala			5.224.170	6.224.170	5.425.837	4.397.617	1.028.220		2.000.000
	58	01	02		Finantarea externa nerambursabila			807.640	1.386.900	1.094.014	882.126	211.888		
	58	01	03		Cheltuieli neeligibile			1.405.800	2.702.580	2.449.053	1.941.744	507.309		2.000.000
8407	01				TRANSPORTURI			3.010.730	2.134.690	1.882.770	1.573.747	309.023		
	58				CHELTUIELI CURENTE			8.521.890	7.048.590	7.048.590	6.743.260	305.330		
	58				TITLUL X PROIECTE CU FINANTARE DIN FONDURI EXTERNE NERAMBURSABILE			8.521.890	7.048.590	7.048.590	6.743.260	305.330		
	58	01			CADRULUI FINANCIAR 2014-2020			8.521.890	7.048.590	7.048.590	6.743.260	305.330		
					Programe din Fondul European de Dezvoltare Regionala (FEDR)			8.521.890	7.048.590	7.048.590	6.743.260	305.330		

Capi- tol	Sub- capi- tol	Pa- ra- graf	Gru- pa / Titlu	Ar- fi- col	Ali- ne- at	Denumire indicator	Credite de angajament		Credite bugetare		Angajamente legale	Plati efectuate	Angajamente legale de platit	Cheltuieli efective	
							initiale	definitive	initiale	definitive					
						B	1	2	3	4	5	6	7	8=6-7	9
									1.278.280	1.057.290	1.057.290	1.057.290	1.011.489	45.801	
									7.243.610	5.991.300	5.991.300	5.991.300	5.731.771	259.529	
			A												
			58	01	01	Finantarea nationala									
			58	01	02	Finantarea externa nerambursabila									

Conducatorul institutiei,

Conducatorul compartimentului
financiar-contabil


**CONTUL DE EXECUTIE AL IMPRUMUTURILOR INTERNE
SECTIUNEA DE DEZVOLTARE
31.12.2022**

Capi- tol	Sub- capi- tol	Pa- ra- graf	Ar- ti- col	Ali- ne- at	Denumire indicator	Credite de angajament		Credite bugetare		Angajamente bugetare	Angajamente legale	Plati efectuate	Angajamente legale de platit	Cheltuieli efective
						initiale	definitive	initiale	definitive					
A					B	1	2	3	4	5	6	7	8=6-7	9
5007					CREDITE INTERNE			15.219.000	15.219.020	14.418.693	14.418.693	13.023.417	1.395.276	2.074.464
	01				CHELTUIELI CURENTE			15.219.000	15.219.020	14.418.693	14.418.693	13.023.417	1.395.276	2.061.696
	56				TITLUL VIII PROIECTE CU FINANTARE DIN FONDURI EXTERNE NERAMBURSABILE (FEN)									
					POSTADERARE									
	56	01			Programe din Fondul European de Dezvoltare									61.696
					Regionala (FEDR)									61.696
	56	01	01		Finantarea nationala									61.696
	58				TITLUL X PROIECTE CU FINANTARE DIN FONDURI EXTERNE NERAMBURSABILE									
					CADRULUI FINANCIAR 2014-2020			15.219.000	15.219.020	14.418.693	14.418.693	13.023.417	1.395.276	2.000.000
	58	01			Programe din Fondul European de Dezvoltare									
					Regionala (FEDR)			15.219.000	15.219.020	14.418.693	14.418.693	13.023.417	1.395.276	2.000.000
	58	01	01		Finantarea nationala			2.163.940	2.593.210	2.300.322	2.300.322	2.042.633	257.689	
	58	01	02		Finantarea externa nerambursabila			9.091.520	9.538.310	9.284.770	9.284.770	8.517.932	766.838	2.000.000
	58	01	03		Cheltuieli neeligibile			3.963.540	3.087.500	2.833.601	2.833.601	2.462.852	370.749	
	70				CHELTUIELI DE CAPITAL									12.768
	71				TITLUL XV ACTIVE NEFINANCIARE									12.768
	71	01			Active fixe									12.768
	71	01	03		Mobilier, aparatura birou si alte active corporale									12.768
6507					INVATAMANT			50.000	50.000	48.036	48.036	48.036		
	01				CHELTUIELI CURENTE			50.000	50.000	48.036	48.036	48.036		
	58				TITLUL X PROIECTE CU FINANTARE DIN FONDURI EXTERNE NERAMBURSABILE									
					CADRULUI FINANCIAR 2014-2020			50.000	50.000	48.036	48.036	48.036		

Capi- tol	Sub- capi- tol	Pa- ra- graf	Gru- pa / Titlu	Ar- ti- col	Al- ne- at	Denumire indicator	Credite de angajament		Credite bugetare		Angajamente bugetare	Angajamente legale	Plati efectuate	Angajamente legale de platit	Cheltuieli efective	
							initiale	definitive	initiale	definitive						
A							1	2	3	4	5	6	7	8=6-7	9	
B																
	58	01				Programe din Fondul European de Dezvoltare Regionala (FEDR)			50.000	50.000	48.036	48.036	48.036			
	58	01	03			Cheltuieli neeligibile			50.000	50.000	48.036	48.036	48.036			
6707	01					CULTURA, RECREERE SI RELIGIE			540.820	1.014.140	1.014.123	1.014.123	1.014.123			74.464
	56					CHELTUIELI CURENTE			540.820	1.014.140	1.014.123	1.014.123	1.014.123			61.696
	56	01				TITLUL VIII PROIECTE CU FINANTARE DIN FONDURI EXTERNE NERAMBURSABILE (FEN)										61.696
	56	01				POSTADERARE										
	56	01	01			Programe din Fondul European de Dezvoltare Regionala (FEDR)										61.696
	58					Finantarea nationala										61.696
	58	01				TITLUL X PROIECTE CU FINANTARE DIN FONDURI EXTERNE NERAMBURSABILE										
	58	01				CADRULUI FINANCIAR 2014-2020			540.820	1.014.140	1.014.123	1.014.123	1.014.123			
	58	01				Programe din Fondul European de Dezvoltare Regionala (FEDR)			540.820	1.014.140	1.014.123	1.014.123	1.014.123			
	58	01	01			Finantarea nationala				71.000	71.000	71.000	71.000			
	58	01	02			Finantarea externa nerambursabila				402.320	402.312	402.312	402.312			
	58	01	03			Cheltuieli neeligibile			540.820	540.820	540.811	540.811	540.811			
	70					CHELTUIELI DE CAPITAL										
	71					TITLUL XV ACTIVE NEFINANCIARE										12.768
	71	01				Active fixe										12.768
	71	01	03			Mobilier, aparatura biroutica si alte active corporale										12.768
6807						ASIGURARI SI ASISTENTA SOCIALA			882.120	882.120	882.107	882.107	820.381	61.726		
	01					CHELTUIELI CURENTE			882.120	882.120	882.107	882.107	820.381	61.726		

Capi- tol	Sub- capi- tol	Pa- ra- graf	Gru- pa / Titlu	Ar- ti- col	Ali- ne- at	Denumire indicator	Credite de angajament		Credite bugetare		Angajamente legale	Plati efectuate	Angajamente legale de platit	Cheltuieli efective	
							initiale	definitive	initiale	definitive					
A						B	1	2	3	4	5	6	7	8-6-7	9
	58					TITLUL X PROIECTE CU FINANTARE DIN FONDURI EXTERNE NERAMBURSABILE CADRULUI FINANCIAR 2014-2020			882.120	882.120	882.107	820.381	61.726		
	58	01				Programe din Fondul European de Dezvoltare Regionala (FEDR)			882.120	882.107	882.107	820.381	61.726		
	58	01	01			Finantarea nationala			78.020	78.018	78.018	78.018			
	58	01	02			Finantarea externa nerambursabila			442.110	442.105	442.105	442.105			
	58	01	03			Cheltuieli neeligibile			361.990	361.984	361.984	300.258	61.726		
7007	01					LOCUINTE, SERVICII SI DEZVOLTARE PUBLICA CHELTUIELI CURENTE			5.224.170	6.224.170	5.425.837	4.397.617	1.028.220	2.000.000	
	58					TITLUL X PROIECTE CU FINANTARE DIN FONDURI EXTERNE NERAMBURSABILE CADRULUI FINANCIAR 2014-2020			5.224.170	6.224.170	5.425.837	4.397.617	1.028.220	2.000.000	
	58	01				Programe din Fondul European de Dezvoltare Regionala (FEDR)			5.224.170	6.224.170	5.425.837	4.397.617	1.028.220	2.000.000	
	58	01	01			Finantarea nationala			807.640	1.386.900	1.094.014	882.126	211.888		
	58	01	02			Finantarea externa nerambursabila			1.405.800	2.702.580	2.449.053	1.941.744	507.309	2.000.000	
	58	01	03			Cheltuieli neeligibile			3.010.730	2.134.690	1.882.770	1.573.747	309.023		
8407	01					TRANSPORTURI CHELTUIELI CURENTE			8.521.890	7.048.590	7.048.590	6.743.260	305.330		
	58					TITLUL X PROIECTE CU FINANTARE DIN FONDURI EXTERNE NERAMBURSABILE CADRULUI FINANCIAR 2014-2020			8.521.890	7.048.590	7.048.590	6.743.260	305.330		
	58	01				Programe din Fondul European de Dezvoltare Regionala (FEDR)			8.521.890	7.048.590	7.048.590	6.743.260	305.330		
	58	01	01			Finantarea nationala			1.278.280	1.057.290	1.057.290	1.011.489	45.801		

Capi- tol	Pa- ra- graf	Gru- pa / Titlu	Ar- ti- col	Ali- ne- at	Denumire indicator	Credite de angajament		Credite bugetare		Angajamente bugetare	Angajamente legale	Plati efectuate	Angajamente legale de platit	Cheltuieli efective
						initiale	definitive	initiale	definitive					
	A				B	1	2	3	4	5	6	7	8=6-7	9
	58	01	02		Finantarea externa nerambursabila			7.243.610	5.991.300	5.991.300	5.991.300	5.731.771	259.529	

Conducatorul institutiei,

Conducatorul compartimentului
financiar-contabil
