

DIRECTIA GENERALA A

FINANTELOR PUBLICE

Municipal ABG 11614

CF. 4562923

BILANT

31/03/2022

SERVICIUL DE VERIFICARE ȘI ASISTENȚA

ELABORĂRII ȘI EXECUȚIEI

BUGETELOR LOCALE

VERIFICAT NR. 6

ZI 02 Luna 05 An 2022

pag.: 1 - lei -

Nr 50211/02.05.2022

| COD | DENUMIRE INDICATORI | SOLD LA INCEPUTUL PERIOADEI | SOLD LA SFARSITUL PERIOADEI |
|--------|--|-----------------------------|-----------------------------|
| 0 | TOTAL JUDET | | |
| 01003 | 1.Active fixe necorporale (ct.2030000+2050000+2060000+2080100+2080200+2330000-2800300-2800500-2800801-2800809-2900400-2900500-2900801-2900809-2930100*) | 2.573.701 | 2.597.985 |
| 01004 | 2.Instalatii tehnice, mijloace de transport, animale, plantatii, mobilier, aparatura birotica si alte active corporale (ct.2130100+2130200+2130300+2130400+2140000+2310000-2810301-2810302-2810303-2810304-2810400-2910301-2910302-2910303-2910304-2910400-2930200*) | 24.008.137 | 23.115.221 |
| 01005 | 3.Terenuri si cladiri (ct.2110100+2110200+2120101+2120102+2120201+2120301+2120401+2120501+2120601+2120901+2310000-2810100-2810201-2810202-2810203-2810204-2810205-2810206-2810207-2810208-2910100-2910201-2910202-2910203-2910204-2910205-2910206-2910207-2910208-2930200) | 1.368.867.798 | 1.428.135.905 |
| 01007 | 5.Active financiare necurente (investitii pe termen lung) peste un an (ct.2600100+2600200+2600300+2650000+2670201+2670202+2670203+2670204+2670205+2670208-2960101-2960102-2960103-2960200), din care: | 35.129.824 | 35.192.617 |
| 01008 | Titluri de participare (ct.2600100+2600200+2600300-2960101-2960102-2960103) | 642.660 | 642.660 |
| 01009 | 6.Creante necurente - sume ce urmeaza a fi incasate dupa o perioada mai mare de un an (ct.4110201+4110208+4130200+4280202+4610201+4610209-4910200-4960200) din care: | 74.247 | 74.247 |
| 01015 | 7.TOTAL ACTIVE NECURENTE (rd.03+04+05+06+07+09) | 1.430.653.707 | 1.489.115.975 |
| 01019 | 1.Stocuri (ct.3010000+3020100+3020200+3020300+3020400+3020500+3020600+3020700+3020800+3020900+3030100+3030200+3040100+3040200+3050100+3050200+3070000+3090000+3310000+3320000+3410000+3450000+3460000+3470000+3490000+3510100+3510200+3540100+3540500+3540600+3560000+3570000+3580000+3590000+3610000+3710000+3810000+/-3480000+/-3780000-3910000-3920100-3920200-3920300-3930000-3940100-3940500-3940600-3950100-3950200-3950300-3950400-3950600-3950700-3950800-3960000-3970100-3970200-3970300-3980000-4420803) | 28.329.862 | 28.223.286 |
| 01021 | Creante din operatiuni comerciale, avansuri si alte decontari (ct.2320000+2340000+4090101+4090102+4110101+4110108+4130100+4180000+4250000+4280102+4610101+4610109+4730109**+4810101+4810102+4810103+4810900+4830000+4840000+4890101+4890301-4910100-4960100+5120800) din care: | 7.206.840 | 13.223.899 |
| 01022 | Creante comerciale si avansuri (ct.2320000+2340000+4090101+4090102+4110101+4110108+4130100+4180000+4610101-4910100-4960100),din care: | 5.471.069 | 11.062.956 |
| 010221 | Avansuri acordate(ct.2320000+2340000+4090101+4090102) | | 5.133.260 |
| 01023 | Creante bugetare (ct.4310100**+4310200**+4310300**+4310400**+4310500**+4310600**+4310700**+4370100**+4370200**+4370300**+4420400+4420802+4440000**+4460100**+4460200**+4480200+4610102+4610104+4630000+4640000+4650100+4650200+4660401+4660402+4660500+4660900+4810101**+4810102**+4810103**+4810900**-4970000), din care: | 41.354.555 | 55.036.737 |


| COD | DENUMIRE INDICATORI | SOLD LA INCEPUTUL PERIOADEI | SOLD LA SFARSITUL PERIOADEI |
|--------|--|-----------------------------|-----------------------------|
| 0 | TOTAL JUDET | | |
| 01003 | 1.Active fixe necorporale (ct.2030000+2050000+2060000+2080100+2080200+2330000-2800300-2800500-2800801-2800809-2900400-2900500-2900801-2900809-2930100*) | 2.573.701 | 2.597.985 |
| 01004 | 2.Instalatii tehnice, mijloace de transport, animale, plantatii, mobilier, aparatura birotica si alte active corporale (ct.2130100+2130200+2130300+2130400+2140000+2310000-2810301-2810302-2810303-2810304-2810400-2910301-2910302-2910303-2910304-2910400-2930200*) | 24.008.137 | 23.115.221 |
| 01005 | 3.Terenuri si cladiri (ct.2110100+2110200+2120101+2120102+2120201+2120301+2120401+2120501+2120601+2120901+2310000-2810100-2810201-2810202-2810203-2810204-2810205-2810206-2810207-2810208-2910100-2910201-2910202-2910203-2910204-2910205-2910206-2910207-2910208-2930200) | 1.368.867.798 | 1.428.135.905 |
| 01007 | 5.Active financiare necurente (investitii pe termen lung) peste un an (ct.2600100+2600200+2600300+2650000+2670201+2670202+2670203+2670204+2670205+2670208-2960101-2960102-2960103-2960200), din care: | 35.129.824 | 35.192.617 |
| 01008 | Titluri de participare (ct.2600100+2600200+2600300-2960101-2960102-2960103) | 642.660 | 642.660 |
| 01009 | 6.Creante necurente - sume ce urmeaza a fi incasate dupa o perioada mai mare de un an (ct.4110201+4110208+4130200+4280202+4610201+4610209-4910200-4960200) din care: | 74.247 | 74.247 |
| 01015 | 7.TOTAL ACTIVE NECURENTE (rd.03+04+05+06+07+09) | 1.430.653.707 | 1.489.115.975 |
| 01019 | 1.Stocuri (ct.3010000+3020100+3020200+3020300+3020400+3020500+3020600+3020700+3020800+3020900+3030100+3030200+3040100+3040200+3050100+3050200+3070000+3090000+3310000+3320000+3410000+3450000+3460000+3470000+3490000+3510100+3510200+3540100+3540500+3540600+3560000+3570000+3580000+3590000+3610000+3710000+3810000+/-3480000+/-3780000-3910000-3920100-3920200-3920300-3930000-3940100-3940500-3940600-3950100-3950200-3950300-3950400-3950600-3950700-3950800-3960000-3970100-3970200-3970300-3980000-4420803) | 28.329.862 | 28.223.286 |
| 01021 | Creante din operatiuni comerciale, avansuri si alte decontari (ct.2320000+2340000+4090101+4090102+4110101+4110108+4130100+4180000+4250000+4280102+4610101+4610109+4730109**+4810101+4810102+4810103+4810900+4830000+4840000+4890101+4890301-4910100-4960100+5120800) din care: | 7.206.840 | 13.223.899 |
| 01022 | Creante comerciale si avansuri (ct.2320000+2340000+4090101+4090102+4110101+4110108+4130100+4180000+4610101-4910100-4960100),din care: | 5.471.069 | 11.062.956 |
| 010221 | Avansuri acordate(ct.2320000+2340000+4090101+4090102) | | 5.133.260 |
| 01023 | Creante bugetare (ct.4310100**+4310200**+4310300**+4310400**+4310500**+4310600**+4310700**+4370100**+4370200**+4370300**+4420400+4420802+4440000**+4460100**+4460200**+4480200+4610102+4610104+4630000+4640000+4650100+4650200+4660401+4660402+4660500+4660900+4810101**+4810102**+4810103**+4810900**-4970000), din care: | 41.354.555 | 55.036.737 |

| COD | DENUMIRE INDICATORI | SOLD LA INCEPUTUL PERIOADEI | SOLD LA SFARSITUL PERIOADEI |
|--------|--|-----------------------------|-----------------------------|
| 01024 | Creantele bugetului general consolidat (ct.4630000+4640000+4650100+4650200+4660401+4660402+4660500+4660900-4970000) | 41.116.037 | 54.865.274 |
| 01025 | Creante din operatiuni cu fonduri externe nerambursabile si fonduri de la buget (ct.4500100+4500300+4500501+4500502+4500503+4500504+4500505+4500700+4510100+4510300+4510500+4530100+4540100+4540301+4540302+4540501+4540502+4540503+4540504+4550100+4550301+4550302+4550303+4560100+4560303+4560309+4570100+4570201+4570202+4570203+4570205+4570206+4570209+4570301+4570302+4570309+4580100+4580301+4580302+4610103+4730103**+4740000+4760000), din care: | 854.651 | 795.065 |
| 01027 | Imprumuturi pe termen scurt acordate (ct.2670101+2670102+2670103+2670104+2670105+2670108+2670601+2670602+2670603+2670604+2670605+2670609+4680101+4680102+4680103+4680104+4680105+4680106+4680107+4680108+4680109+4690103+4690105+4690106+4690108+4690109) | | 3.293.206 |
| 01030 | Total creante curente (rd.21+23+25+27) | 49.416.046 | 72.348.907 |
| 01033 | Conturi la trezorerie, casa in lei. (ct.5100000+5120101+5120501+5130101+5130301+5130302+5140101+5140301+5140302+5150101+5150103+5150301+5150500+5150600+5160101+5160301+5160302+5170101+5170301+5170302+5200100+5210100+5210300+5230000+5250101+5250102+5250301+5250302+5250400+5260000+5270000+5280000+5290101+5290201+5290301+5290400+5290901+5310101+5410101+5500101+5520000+5550101+5550400+5570101+5580101+5580201+5590101+5600101+5600300+5600401+5610101+5610300+5620101+5620300+5620401+5710100+5710300+5710400+5740101+5740102+5740301+5740302+5740400+5750100+5750300+5750400-7700000) | 24.371.349 | 44.566.850 |
| 010331 | Dobanda de incasat,alte valori,avansuri de trezorerie (ct.5180701+5320100+5320200+5320300+5320400+5320500+5320600+5320800+5420100) | 461.240 | 594.360 |
| 01035 | Conturi la institutii de credit, BNR, casa in valuta (ct.5110101+5110102+5120102+5120402+5120502+5130102+5130202+5140102+5140202+5150102+5150202+5150302+5160102+5160202+5170102+5170202+5290102+5290202+5290302+5290902+5310402+5410102+5410202+5500102+5550102+5550202+5570202+5580102+5580202+5580302+5580303+5590102+5590202+5600102+5600103+5600402+5610102+5610103+5620102+5620103+5620402) | 1.281.250 | 2.683.879 |
| 01040 | Total disponibilitati si alte valori (rd.33+33.1+35+35.1) | 26.113.839 | 47.845.089 |
| 01045 | 7.TOTAL ACTIVE CURENTE (rd.19+30+31+40+41+41.1+42) | 103.859.747 | 148.417.282 |
| 01046 | 8.TOTAL ACTIVE (rd.15+45) | 1.534.513.454 | 1.637.533.257 |
| 01052 | 1.Sume necurente - sume ce urmeaza a fi platite dupa o perioada mai mare de un an (ct.2690200+4010200+4030200+4040200+4050200+4280201+4620201+4620209+5090000), din care: | 709.305 | 709.305 |
| 01053 | Datorii comerciale (ct.4010200+4030200+4040200+4050200+4620201) | 8.719 | 8.719 |
| 01054 | 2.Imprumuturi pe termen lung (ct.1610200+1620200+1630200+ | | |

| COD | DENUMIRE INDICATORI | SOLD LA INCEPUTUL PERIOADEI | SOLD LA SFARSITUL PERIOADEI |
|-------|---|-----------------------------|-----------------------------|
| 01055 | 1640200+1650200+1660201+1660202+1660203+1660204+1670201+1670202+1670203+1670208+1670209-1690200) | 79.950.401 | 78.390.885 |
| 01058 | 3.Provizioane (ct.1510201+1510202+1510203+1510204+1510208) | 605.386 | 346.069 |
| 01060 | TOTAL DATORII NECURENTE (rd.52+54+55) | 81.265.092 | 79.446.259 |
| 01061 | 1.Datorii comerciale, avansuri si alte decontari (ct.2690100+4010100+4030100+4040100+4050100+4080000+4190000+4620101+4620109+4730109+4810101+4810102+4810103+4810900+4830000+4840000+4890201+5090000+5120800), din care: | 1.946.122 | 2.399.060 |
| 01062 | Datorii comerciale si avansuri (ct.4010100+4030100+4040100+4050100+4080000+4190000+4620101), din care: | 1.510.906 | 2.028.345 |
| 01063 | 2.Datorii catre bugete (ct.4310100+4310200+4310300+4310400+4310500+4310600+4310700+4370100+4370200+4370300+4400000+4410000+4420300+4420801+4440000+4460100+4460200+4480100+4550501+4550502+4550503+4620109+4670100+4670200+4670300+4670400+4670500+4670900+4730109+4810900),din care: | 9.840.625 | 12.779.130 |
| 01065 | Contributii sociale (ct.4310100+4310200+4310300+4310400+4310500+4310600+4310700+4370100+4370200+4370300) | 2.009.702 | 2.080.936 |
| 01066 | 3.Datorii din operatiuni cu Fonduri externe nerambursabile si fonduri de la buget,alte datorii catre alte organisme internationale (ct.4500200+4500400+4500600+4510200+4510401+4510402+4510409+4510601+4510602+4510603+4510605+4510606+4510609+4520100+4520200+4530200+4540200+4540401+4540402+4540601+4540602+4540603+4550200+4550401+4550402+4550403+4550404+4550409+4560400+4580401+4580402+4580501+4580502+4590000+4620103+4730103+4760000) | 8.239.511 | 8.383.113 |
| 01070 | din care: sume datorate Comisiei Europene (ct.4500200+4500400+4500600+4590000+4620103) | 19.739 | 71.425 |
| 01071 | 4.Imprumuturi pe termen scurt-sume ce urmeaza a fi platite intr-o perioada de pana la un an (ct.5180601+5180603+5180604+5180605+5180606+5180608+5180609+5180800+5190101+5190102+5190103+5190104+5190105+5190106+5190107+5190108+5190109+5190110+5190180+5190190) | | 3.293.206 |
| 01072 | 5.Imprumuturi pe termen lung - sume ce urmeaza a fi platite in cursul exercitiului curent (ct.1610100+1620100+1630100+1640100+1650100+1660101+1660102+1660103+1660104+1670101+1670102+1670103+1670108+1670109+1680100+1680200+1680300+1680400+1680500+1680701+1680702+1680703+1680708+1680709-1690100) | 128.082 | 7.101.487 |
| 01073 | 6.Salariile angajatilor (ct.4210000+4230000+4260000+4270100+4270300+4280101) | 3.832.629 | 3.754.349 |
| 01074 | 7.Alte drepturi cuvenite altor categorii de persoane (pensii, indemnizatii de somaj, burse) (ct.4220100+4220200+4240000+4260000+4270200+4270300+4290000+4380000), din care: | 693.833 | 782.762 |
| 01078 | 8.Venituri in avans (ct.4720000) | 294.749 | 290.665 |
| 01079 | 10.TOTAL DATORII CURENTE (rd.60+62+65+70+71+72+73+74+75) | 24.975.551 | 38.783.772 |
| 01080 | 11.TOTAL DATORII (rd.58+78) | 106.240.643 | 118.230.031 |
| 01084 | 12.ACTIVE NETE = TOTAL ACTIVE - TOTAL DATORII = CAPITALURI PROPRII (rd.80=rd.46-79=rd.90) | 1.428.272.811 | 1.519.303.226 |
| 01084 | 1.Rezerve, fonduri (ct.1000000+1000101+1000201+1000202+1000301+1000401+1000402+1010000+1020101+1020102+1020103+ | | |

| COD | DENUMIRE INDICATORI | SOLD LA INCEPUTUL PERIOADEI | SOLD LA SFARSITUL PERIOADEI |
|-------|---|-----------------------------|-----------------------------|
| 01085 | 1030000+ 1040101+1040102+1040103+1050100+1050200+1050300+ 1050400+1050500+/-1060000+1060000+1320000+1330000) | 1.251.974.831 | 1.307.668.719 |
| 01087 | 2.Rezultatul reportat (ct.1170000-sold creditor) | 119.078.917 | 176.382.954 |
| 01090 | 4.Rezultatul patrimonial al exercitiului (ct.1210000-sold creditor) | 57.219.063 | 35.251.553 |
| | 6.TOTAL CAPITALURI PROPRII (rd.84+85-86+87-88) | 1.428.272.811 | 1.519.303.226 |

Conducatorul institutiei


Conducatorul compartimentului
financiar- contabil

SEF SERVICIU,


CONTUL DE REZULTAT PATRIMONIAL

31/03/2022

pag.: 1 - lei -

| COD | DENUMIRE INDICATORI | An precedent | An curent |
|--------|--|--------------|------------|
| 0 | TOTAL JUDET | | |
| 02002 | 1.Venituri din impozite, taxe, contributi de asigurari si alte venituri ale bugetelor (ct.7300100+7300201+7300202+7300203+7310100+7310200+7320100+ 7330000+7340000+7350100+7350200+7350300+7350400+7350500+ 7350601+7350602+7360100+7390000+7450100+ 7450200+7450300+7450400+ 7450500+7450700+7450900+7460100+7460200+7460300+7460900) | 69.096.310 | 73.908.232 |
| 02003 | 2.Venituri din activitati economice (ct.7210000+7220000+7510100+7510200+/-7090000) | 908.165 | 1.398.500 |
| 02004 | 3.Finantari, subventii, transferuri, alocatii bugetare cu destinatie speciala (ct.7510500+7710000+7720100+7720200+7740100+7740200+7750000+ 7760000+7780000+7790101+7790109) | 10.703.873 | 6.136.382 |
| 02005 | 4.Alte venituri operationale (ct.7140000+7180000+7500000+7500100+7500200 +7510300+7510400+7810200+7810300+7810401+7810402+7770000) | 2.837.728 | 3.205.405 |
| 02006 | TOTAL VENITURI OPERATIONALE (rd.02+03+04+05) | 83.546.076 | 84.648.519 |
| 02008 | 1.Salarii si contributiile sociale aferente angajatilor (ct.6410000+6420000+6450100+ 6450200+6450300+6450400+6450500+6450600+6450700+6450800+6460000+ 6470000) | 22.190.982 | 17.101.319 |
| 02009 | 2.Subventii si transferuri (ct.6700000+6710000+6720000+6730000+6740000+ 6750000+6760000+6770000+6780000+6790000) | 9.260.935 | 11.744.979 |
| 02010 | 3.Stocuri, consumabile, lucrari si servicii executate de terti (ct.6010000+6020100+ 6020200+6020300+6020400+6020500+6020600+6020700+6020800+6020900+ 6030000+6060000+6070000+6080000+6090000+6100000+6110000+6120000+ 6130000+6140000+6220000+6230000+6240100+6240200+6260000+6270000+ 6280000+6290100) | 9.311.875 | 13.232.604 |
| 02011 | 4.Cheltuieli de capital, amortizari si provizioane (ct.6810100+ 6810200+6810300+6810401+6810402+6820101+6820109+ 6820200+6890100+6890200) | 3.716.197 | 4.808.355 |
| 02012 | 5. Alte cheltuieli operationale (ct.6350100+6540000+6580101+6580109) | 1.102.792 | 1.534.229 |
| 02013 | TOTAL CHELTUIELI OPERATIONALE (rd.08+09+10+11+12) | 45.582.781 | 48.421.486 |
| 02015 | - EXCEDENT (rd.06-rd.13) | 37.963.295 | 36.227.033 |
| 02017 | IV. VENITURI FINANCIARE (ct.7630000+7640000+7650100+7650200+7660000+ 7670000+7680000+7690000+7860300+7860400) | 90 | 157 |
| 02018 | V. CHELTUIELI FINANCIARE (ct.6630000+6640000+6650100+6650200+6660000+ 6670000+6680000+6690000+6860300+6860400+6860800) | 531.189 | 856.168 |
| 02021 | - DEFICIT (rd.18-rd.17) | 531.099 | 856.011 |
| 02023 | - EXCEDENT (rd.15+20-16-21) | 37.432.196 | 35.371.022 |
| 02025 | VIII. VENITURI EXTRAORDINARE (ct.7910000) | 97.500 | 64.040 |
| 02026 | IX. CHELTUIELI EXTRAORDINARE (ct.6900000+6910000) | | 183.509 |
| 02028 | - EXCEDENT (rd.25-rd.26) | 97.500 | |
| 02029 | - DEFICIT (rd.26-rd.25) | | 119.469 |
| 020292 | - EXCEDENT (rd.23+28-24-29) | 37.529.696 | 35.251.553 |
| 02031 | - EXCEDENT (rd.29.2-29.4) | 37.529.696 | 35.251.553 |

Conducatorul institutiei



Conducatorul compartimentului
financiar-contabil

SEF SERVICIU
financiar

SITUATIA FLUXURILOR DE TREZORERIE

31/03/2022

pag: 1 - lei -

| COD | DENUMIRE INDICATORI | Total | Casa ct. 5310101 | Buget de stat ct. 5200100/ 7700000 | Buget local ct. 5210100/ 7700000 | Buget asigurari sociale de stat ct. 5250101+ 5250102/ 7700000 | Buget asigurari pentru sotii ct. 5740101+ 5740102/ 7700000 | Buget Fond national unic de asigurari sociale de sanatate ct. 5710100/ 7700000 | Buget Fond pentru medii ct. 5750100/ 7700000 | Buget trezoreria statului ct. 5240100/ 7700000 | Buget instituti publice finantate integral din venituri proprii ct. 5800101/ 7700000 | Buget instituti publice finantate din venituri proprii si subveniti ct. 5810101/ 7700000 | Buget echivalat finantate din venituri proprii si buget de privatizare ct. 5820101/ 7700000 | Buget imprumuturi interne si externe ct. 5130101+ 5160101+ 5170101/ 7700000 | Buget fonduri externe membru- sebile (auras D) ct. 5150100/ 7700000 | Alte disponibi- litati (ct.50X) | |
|--------|--|-------------|------------------------|---|--|--|---|---|--|---|--|--|--|--|---|--|-------------|
| 0 | TOTAL JUDET | 44.566.850 | 200.051 | 41.338.237 | 1.891.617 | 21.251.497 | 21.182.339 | 200.051 | 200.051 | 200.051 | 200.051 | 200.051 | 200.051 | 200.051 | 200.051 | 200.051 | 200.051 |
| 03002 | 1. Incasari | 43.294.390 | 9.524.556 | 33.769.834 | 33.769.834 | 33.769.834 | 33.769.834 | 33.769.834 | 33.769.834 | 33.769.834 | 33.769.834 | 33.769.834 | 33.769.834 | 33.769.834 | 33.769.834 | 33.769.834 | 33.769.834 |
| 03003 | 2. Plati | 50.067.500 | 9.324.805 | 40.742.695 | 40.742.695 | 40.742.695 | 40.742.695 | 40.742.695 | 40.742.695 | 40.742.695 | 40.742.695 | 40.742.695 | 40.742.695 | 40.742.695 | 40.742.695 | 40.742.695 | 40.742.695 |
| 03004 | 3. Numerar net din activitatea operationala (rd.02-rd.03) | 10.231.063 | 200.051 | 9.991.012 | 9.991.012 | 9.991.012 | 9.991.012 | 9.991.012 | 9.991.012 | 9.991.012 | 9.991.012 | 9.991.012 | 9.991.012 | 9.991.012 | 9.991.012 | 9.991.012 | 9.991.012 |
| 03006 | 1. Incasari | 91.630 | | 91.630 | 91.630 | 91.630 | 91.630 | 91.630 | 91.630 | 91.630 | 91.630 | 91.630 | 91.630 | 91.630 | 91.630 | 91.630 | 91.630 |
| 03007 | 2. Plati | 14.877.631 | | 14.877.631 | 14.877.631 | 14.877.631 | 14.877.631 | 14.877.631 | 14.877.631 | 14.877.631 | 14.877.631 | 14.877.631 | 14.877.631 | 14.877.631 | 14.877.631 | 14.877.631 | 14.877.631 |
| 03008 | 3. Numerar net din activitatea de investitii (rd.06-07) | -16.296.001 | | -16.296.001 | -16.296.001 | -16.296.001 | -16.296.001 | -16.296.001 | -16.296.001 | -16.296.001 | -16.296.001 | -16.296.001 | -16.296.001 | -16.296.001 | -16.296.001 | -16.296.001 | -16.296.001 |
| 03010 | 1. Incasari | 10.003.401 | | 10.003.401 | 10.003.401 | 10.003.401 | 10.003.401 | 10.003.401 | 10.003.401 | 10.003.401 | 10.003.401 | 10.003.401 | 10.003.401 | 10.003.401 | 10.003.401 | 10.003.401 | 10.003.401 |
| 03011 | 2. Plati | 2.590.766 | | 2.590.766 | 2.590.766 | 2.590.766 | 2.590.766 | 2.590.766 | 2.590.766 | 2.590.766 | 2.590.766 | 2.590.766 | 2.590.766 | 2.590.766 | 2.590.766 | 2.590.766 | 2.590.766 |
| 03012 | 3. Numerar net din activitatea de finantare (rd.10-rd.11) | 8.042.631 | | 8.042.631 | 8.042.631 | 8.042.631 | 8.042.631 | 8.042.631 | 8.042.631 | 8.042.631 | 8.042.631 | 8.042.631 | 8.042.631 | 8.042.631 | 8.042.631 | 8.042.631 | 8.042.631 |
| 03013 | IV.CRESTEREA (DESCRESTEREA) NETA DE NUMERAR SI ECHIVALENT DE NUMERAR (rd.04+rd.08+rd.12) | 21.446.797 | 200.051 | 21.246.746 | 21.246.746 | 21.246.746 | 21.246.746 | 21.246.746 | 21.246.746 | 21.246.746 | 21.246.746 | 21.246.746 | 21.246.746 | 21.246.746 | 21.246.746 | 21.246.746 | 21.246.746 |
| 03014 | V. NUMERAR SI ECHIVALENT DE NUMERAR LA INCEPUTUL ANULUI | 34.371.149 | | 34.371.149 | 34.371.149 | 34.371.149 | 34.371.149 | 34.371.149 | 34.371.149 | 34.371.149 | 34.371.149 | 34.371.149 | 34.371.149 | 34.371.149 | 34.371.149 | 34.371.149 | 34.371.149 |
| 030142 | -sume utilizate/transferte din excedentului precedent | 3.291.206 | | 3.291.206 | 3.291.206 | 3.291.206 | 3.291.206 | 3.291.206 | 3.291.206 | 3.291.206 | 3.291.206 | 3.291.206 | 3.291.206 | 3.291.206 | 3.291.206 | 3.291.206 | 3.291.206 |
| 03015 | VI.NUMERAR SI ECHIVALENT DE NUMERAR LA SFARSITUL PERIOADEI (rd.13+rd.14+rd.14.1-rd.14.2-rd.14.3) | 44.566.850 | 200.051 | 44.366.799 | 44.366.799 | 44.366.799 | 44.366.799 | 44.366.799 | 44.366.799 | 44.366.799 | 44.366.799 | 44.366.799 | 44.366.799 | 44.366.799 | 44.366.799 | 44.366.799 | 44.366.799 |

Conducatorul institutiei

Conducatorul compartimentului financiar-contabil

Conducatorul institutiei

SEF SERVICIU,
Municipal




SITUATIA FLUXURILOR DE TREZORERIE

31/03/2022

pag.: 1 - lei -

| COD | DENUMIRE INDICATORI | Total | Casa in valuta | Alte disponibilitati |
|-------|--|------------|----------------|----------------------|
| 0 | TOTAL JUDET | | | |
| 04002 | 1. Incasari | 23.740.229 | 51.838 | 23.688.391 |
| 04003 | 2. Plati | 22.337.600 | 51.838 | 22.285.762 |
| 04004 | 3. Numerar net din activitatea operationala (rd.02-rd.03) | 1.402.629 | | 1.402.629 |
| 04013 | IV CRESTEREA (DESCRESTEREA) NETA DE NUMERAR SI ECHIVALENT DE NUMERAR (rd.04+rd.08+rd.12) | 1.402.629 | | 1.402.629 |
| 04014 | V NUMERAR SI ECHIVALENT DE NUMERAR LA INCEPUTUL PERIOADEI | 1.281.250 | | 1.281.250 |
| 04017 | VI NUMERAR SI ECHIVALENT DE NUMERAR LA FINELE PERIOADEI(rd.13+14+15-16) | 2.683.879 | | 2.683.879 |

Conducatorul institutiei




Conducatorul compartimentului financiar-contabil




SEF SERVICIU,
1



MUNICIPIUL ALBA IULIA**COMPONENTA SOLDULUI CONTULUI "CASA" LA 31.03.2022**

LEI

| COD RAND | TOTAL |
|-----------------------------------|---------|
| TOTAL | 200.051 |
| 07020101 | 58.757 |
| 07020102 | 32.404 |
| 07020201 | 14.407 |
| 07020202 | 2.234 |
| 070203 | 1.605 |
| 120207 | |
| 16020201 | 26.627 |
| 16020202 | 22.523 |
| 160203 | 1.946 |
| 180250 | 894 |
| 30020530 | 8.628 |
| 330208 | 7 |
| 330212 | |
| 35020102 | 7.748 |
| 360206 | 194 |
| 331014 | 5.055 |
| 331016 | |
| RIDICARI NUMERAR PT DIVERSE PLATI | 8.862 |
| ALTE DISPONIBILITATI- ct 5033 | 8.160 |

Conducătorul instituției**Conducătorul compartimentului
financiar- contabil****Sef serviciu**


DISPONIBIL DIN MIJLOACE CU DESTINATIE SPECIALA

31/03/2022


- lei -


| DENUMRE INDICATORI | COD | DISPONIBIL LA INCEPUTUL ANULUI | INCASARI | PLATI | DISPONIBIL LA SFARSITUL PERIOADEI |
|--|-------|--------------------------------------|----------|---------|---|
| TOTAL JUDET | 0 | | | | |
| TOTAL (rd.02 la 15) | 05001 | 489.823 | 136.410 | 216.105 | 410.128 |
| - Sume primite ca donatii si sponsorizari (ct.5500101,ct.5500102/analitice distincte) | 05002 | 2.998 | | | 2.998 |
| - Garantii materiale retinute gestionarilor conform Legii nr.22/1969 (ct.5500101,ct.5500102/analitice distincte) | 05003 | 163.877 | 1.929 | | 165.806 |
| - Alte disponibilitati cu destinatie speciala (ct.5500101,ct.5500102/analitice distincte) | 05011 | 322.948 | 134.481 | 216.105 | 241.324 |

Conducatorul institutiei,



Conducatorul compartimentului
financiar-contabil




SEF SERVICIU,


Situatia activelor si datoriilor institutiilor publice
din administratia locala
31/03/2022

pag.: 1 - lei -

| COD | DENUMIRE INDICATORI | Sold la inceputul anului | Sold la sfarsitul perioadei |
|-------|--|--------------------------|-----------------------------|
| 0 | TOTAL JUDET | | |
| 18004 | Numerar in lei in casieria institutiilor publice locale si ale institutiilor publice de subordonare locala,(ct.5310101) | | 200.051 |
| 18005 | Disponibilitati in lei ale institutiilor publice locale si ale institutiilor publice de subordonare locala, la trezorerii (ct.5100000+5120101+5120501+5150101+5150103+5150500+5150600+5160101+5160301+5160302+5170101+5170301+5170302+5210100+5210300+5280000+5290201+5290301+5290400+5290901+5410101+5500101+ 5520000+5550101+5570101+5580101+5580201+5600101+5600300+5610101+5610300+5620101+5620300-7700000), din care: | 24.371.349 | 44.366.799 |
| 18008 | Total (in baze cash) (rd.04+05) | 24.371.349 | 44.566.850 |
| 18010 | Total (in baze accrual)(rd.08+09) | 24.371.349 | 44.566.850 |
| 18022 | Avansuri de trezorerie, acordate in lei (ct.5420100) | | 1.500 |
| 18023 | Alte valori (ct.5320100+5320200+5320300+5320400+5320500+5320600+5320800) | 461.240 | 592.860 |
| 18032 | Disponibilitati ale institutiilor publice locale si ale institutiilor de subordonare locala la institutiile de credit rezidente (ct.5110101+5110102+5120102+5120402+5120502+5150102+5150202+5160102+5160202+5170102+5170202+5290202+5290302+5290902+5500102+5550102+5550202+5570202+5580102+5580302+5600102+5600103+5610102+5610103+5620102+5620103), din care: | 1.281.250 | 2.683.879 |
| 18034 | Fonduri externe nerambursabile postaderare | | 111.328 |
| 18036 | Total (in baze cash) (rd.32+35) | 1.281.250 | 2.683.879 |
| 18038 | Total (in baze accrual) (rd.36+37) | 1.281.250 | 2.683.879 |
| 18051 | Disponibilitati ale institutiilor publice aflate la alti rezidenti (terti) (ct.4610109+4610209+2670108+2670208) | 34.487.164 | 34.549.957 |
| 18052 | Total (in baze cash) (rd.51) | 34.487.164 | 34.549.957 |
| 18131 | Actiuni necotate detinute de autoritatile locale la societati nefinanciare (ct.2600200-2960102)(S11) | 642.660 | 642.660 |
| 18134 | Total (la valoarea contabila neta (la valoarea de intrare mai putin ajustarile cumulate pentru pierderea de valoare) (rd.131+132+133) | 642.660 | 642.660 |
| 18165 | Creante comerciale curente legate de livrari de bunuri si servicii de catre autoritatile locale sau de institutii subordonate acestora(ct.2320000+2340000+4090101+4090102+4110101+4110108+4130100+4180000+4610101-4910100-4960100) Total(rd.166+167+168+172)din care de la: | 5.471.069 | 11.062.956 |
| 18166 | -de la gospodariile populatie (S14) | 5.260.777 | 5.591.727 |
| 18167 | -de la societati nefinanciare (S11) | 210.292 | 5.462.498 |
| 18168 | -de la institutiile publice, din care: (rd.169+170+171) | | 8.731 |
| 18170 | -Administratia locala (exclusiv fondurile de securitate sociala)(S1313) | | 8.731 |
| 18176 | 1.Creante ale bugetului local (ct.4640000-4970000). Total (rd.177+178+179+183), din care: | 41.116.037 | 54.865.274 |
| 18177 | - de la gospodariile populatie (S14) | 13.679.073 | 21.011.119 |
| 18178 | - de la societati nefinanciare (S11) | 27.436.964 | 33.446.155 |
| 18179 | - de institutiile publice, din care: (rd.180+181+182) | | 408.000 |
| 18180 | - Administratia centrala (exclusiv fondurile de securitate sociala)(S1311) | | 408.000 |
| 18185 | Total creante (rd.176+184) | 41.116.037 | 54.865.274 |
| 18191 | Sume de primit de la Autoritatea de Certificare / Autoritatile de Management / Agentiile de Plati - FONDURI EXTERNE NERAMBURSABILE POSTADERARE (ct.4580301) | 756.326 | 704.644 |
| 18192 | Sume de primit de la Autoritatea de Certificare / Autoritatile de Management / | | |

| COD | DENUMIRE INDICATORI | Sold la inceputul anului | Sold la sfarsitul perioadei |
|--------|---|--------------------------|-----------------------------|
| 18203 | Agentiile de Plati - FONDURI DE LA BUGET (ct.4580302) 1.Sume datorate tertilor reprezentand garantii si cautiuni aflate in conturile institutiilor publice (ct.4280101+4280201+4620101+4620109).Total (rd.204+205+206), din care: | 98.325 | 90.421 |
| 18204 | - salariatilor (gospodariile populatiei)(S143) | 303.865 | 239.841 |
| 18205 | - societati nefinanciare (S11) | 204.945 | 166.449 |
| 18222 | Imprumuturi pe baza de titluri pe termen scurt altele decat actiuni si produse financiare derivate emise de catre administratia locala si de institutiile de subordonare locala si de institutiile de subordonare locala (ct.5190109+1610100-1690100). Total(rd.223+224+225+226) din care achizitionate de: | 98.920 | 73.392 |
| 18224 | - Societati care accepta depozite, exclusiv banca centrala (S122) | | 2.657.400 |
| 18225 | - Alti rezidenti (Alti intermediari financiari,exclusiv societatile de asigurare si fondurile de pensii,Auxiliari financiari, Societati de asigurare, Fondurile de pensii (S125,S126,S128,S129) | | 1.100.695 |
| 18226 | - Nerezidenti(State membre si institutii si organisme ale Uniunii Europene, State nonmembre si organizatii internationale nerezidente ale Uniunii Europene)(S21,S22) | | 24.448 |
| 18227 | I.Total (la valoare nominala) rd.222 | | 1.532.257 |
| 18228 | Dobanzi de platit pentru imprumuturi pe baza de titluri pe termen scurt, altele decat actiuni si produse financiare derivate (ct.1680100+5180604) | | 2.657.400 |
| 18229 | Total (in baze accrual)(rd.227+228) | 69.299 | 98.058 |
| 18241 | Imprumuturi pe baza de titluri pe termen lung altele decat actiuni si produse financiare derivate emise de catre administratia locala si de institutiile de subordonare locala (ct.1610200-1690200). Total (rd.242+243+244+245), din care achizitionate de: | 69.299 | 2.755.458 |
| 18243 | - Societati care accepta depozite, exclusiv banca centrala (S122) | 15.763.600 | 12.661.400 |
| 18244 | - Alti rezidenti (Alti intermediari financiari,exclusiv societatile de asigurare si fondurile de pensii,Auxiliari financiari, Societati de asigurare, Fondurile de pensii (S125,S126,S128,S129) | 6.674.308 | 5.244.352 |
| 18245 | - Nerezidenti(State membre si institutii si organisme ale Uniunii Europene, State nonmembre si organizatii internationale nerezidente ale Uniunii Europene)(S21,S22) | | 116.485 |
| 18246 | I.Total (la valoare nominala)(rd.241) | 9.089.292 | 7.300.563 |
| 18262 | Credite pe termen scurt contractate de autoritatile locale si institutii din subordinea acestora (ct.1620100+1630100+1670101+1670103+ 1670109+5190101+5190102+5190106+5190180). Total (rd.263+264+265+265.1), din care acordate de: | 15.763.600 | 12.661.400 |
| 18263 | - Societati care accepta depozite, exclusiv banca centrala (S122) | | 4.278.463 |
| 18264 | - Alti rezidenti (Alti intermediari financiari,exclusiv societatile de asigurare si fondurile de pensii,Auxiliari financiari, Societati de asigurare, Fondurile de pensii (S125,S126,S128,S129) | | 4.138.134 |
| 182671 | Sume primite din excedentul anului precedent pentru acoperirea golurilor temporare de casa si pentru finantarea cheltuielilor sectiunii de dezvoltare (ct.5190107+5190190) | | 140.329 |
| 18268 | Total(in baze cash)(rd.262+266+267+267.1) | | 3.293.206 |
| 18269 | Dobanzi de platit aferente creditelor pe termen scurt contractate de institutiile publice din administratia locala (ct.1680200+1680300+1680701+1680703+1680709+5180606+5180608+5180609).Total (rd.270+271+272+272.1), din care acordate de: | | 7.571.669 |
| 18270 | - Societati care accepta depozite, exclusiv banca centrala (S122) | 58.783 | 67.566 |
| | | 58.783 | 67.566 |

| COD | DENUMIRE INDICATORI | Sold la inceputul anului | Sold la sfarsitul perioadei |
|--------|---|--------------------------|-----------------------------|
| 18274 | Total (dobanzi de platit) (rd.269+273) | 58.783 | 67.566 |
| 18275 | Total (in baze accrual) (cash+dobanzi) (rd.268+274) | 58.783 | 7.639.235 |
| 18286 | Credite pe termen lung primite (contractate, garantate, asimilate,etc) de institutiile publice locale (ct.1620200+1630200+1670201+1670202+1670203+1670209).Total (rd.287+288+289+289.1) din care acordate de: | | |
| 18287 | - Societati care accepta depozite, exclusiv banca centrala (S122) | 64.186.801 | 65.729.485 |
| 18288 | - Alti rezidenti (Alti intermediari financiari,exclusiv societatile de asigurare si fondurile de pensii,Auxiliari financiari, Societati de asigurare, Fondurile de pensii (S125,S126,S128,S129) | 62.995.870 | 63.771.971 |
| 18290 | Total (in baze cash)(rd.286) | 1.190.931 | 1.957.514 |
| 18312 | Datorii comerciale necurente legale de livrari de bunuri si servicii (ct.4010200+4030200+4040200+4050200+4620201). Total (rd.313+314+318+319), din care catre: | 64.186.801 | 65.729.485 |
| 18313 | - Societati nefinanciare(S11) | 8.719 | 8.719 |
| 18320 | Datorii comerciale curente legate de livrari de bunuri si servicii (ct.4010100+4030100+ 4040100+4050100+4080000+4190000+4620101). Total (rd.321+322+326+327) din care catre: | 8.719 | 8.719 |
| 18321 | -Societati nefinanciare (S11) | 1.510.906 | 2.028.345 |
| 18322 | -Institutii publice, din care:(rd.323+324+325) | 1.510.906 | 2.028.082 |
| 18324 | -Administratia locala (exclusiv fondurile de securitate sociala) (S1313) | | 263 |
| 18331 | Datoriile institutiilor publice din administratia locala catre bugete (ct.4310100+4310200+4310300+4310400+4310500+4310600+4310700+4370100+4370200+4370300+4420300+4420801+4440000+4460100+4460200+4480100) | | 263 |
| 18332 | Salariile angajatilor (ct.4210000+4230000+4260000+4270100+4270300+4280101) | 9.280.758 | 12.295.339 |
| 18333 | Alte drepturi cuvenite altor categorii de persoane (ct.4260000+4270200+4270300+4290000+4380000) | 3.832.629 | 3.754.349 |
| 18335 | Total (rd.331+332+333+334) | 693.833 | 782.762 |
| 18341 | Avansuri primite de la Autoritatile de Certificare / Autoritatile de Management / Agentiile de Plati - FORNDURI EXTERNE NERAMBURSABILE POSTADERARE SI FONDURI DE LA BUGET(ct.4580501+4580502) | 13.807.220 | 16.832.450 |
| 183421 | Provizioane necurente (ct.1510201+1510202+1510203+1510204+1510208), din care: | 8.219.772 | 8.311.688 |
| 183423 | Provizioane necurente reprezentand drepturi de natura salariala stabilite in favoarea personalului din sectorul bugetar prin titluri devenite executorii (din soldul ct.1510203) | 605.386 | 346.069 |
| | | 605.386 | 346.069 |

Conducatorul institutiei



Conducatorul compartimentului financiar-contabil




SEF SERVICIU,



Situatia platilor efectuate si a sumelor declarate pentru coasa-parte aferentis cheltuielilor finantate din FEN postaderare

31/03/2022


Pag.: 1 - lei.

| Cod indicator | Denumirea programului cu finantare UE | din care: | | Suma in curs de rambursare in anul curent | Suma in curs de rambursare in anul anterior | Suma rambursata in anul curent | Suma rambursata in anul anterior | Suma neautorizate de autoritatile de management aferente cheltuielilor efectuate in anul curent | Suma neautorizate de autoritatile de management aferente cheltuielilor efectuate in anul anterior | Prefinantare dedusa din sumele solicitate la rambursare aferente cheltuielilor efectuate in anul anterior | Prefinantare dedusa din sumele solicitate la rambursare aferente cheltuielilor efectuate in anul anterior | Suma rezultate din nereguli aferente cheltuielilor efectuate in anul anterior | Suma rezultate din nereguli deduse din sumele solicitate la rambursare aferente cheltuielilor efectuate in anul curent | | | |
|---------------|---|---------------------------------------|---|---|---|--------------------------------|----------------------------------|---|---|---|---|---|--|----|-----|-----|
| | | Plati efectuate de la titlul 56 si 58 | Plati efectuate pentru coasa-parte FEN (alineea(2)) | | | | | | | | | | | | | |
| | | 01 | 0.2 | 0.3 | 0.4 | 0.5 | 0.6 | 0.7 | 0.8 | 0.9 | 10 | 11 | 12 | 13 | 1.4 | 1.5 |
| | A | | | | | | | | | | | | | | | |
| 10002 | Programa de Fondul European de Dezvoltare Regionala (FEDR) (5801) | 4.532.251 | 2.598.759 | 2.560.664 | | 36.295 | 36.295 | 1.009.626 | | | | | | | | |
| 10003 | Programa din Fondul Social European (FSE) (5802) | 1.594.079 | 1.389.833 | 1.179.778 | | 210.055 | 210.055 | | | | | | | | | |
| 10006 | Programul din Fondul European pentru Pescuit si Afaceri Maritime (PEPAM) (5805) | | | | | | | | | | | | | | | |
| 10040 | Total (codul la 39.6) | 6.126.330 | 3.988.592 | 3.740.442 | | 246.350 | 36.295 | 1.009.626 | | | | | | | | |

Conducatorul institutiei



Conducatorul compartimentului financiar-contabil



SEF SERVICIU,




Situatia platilor efectuate si a sumelor declarate pentru cota-parte aferenta cheltuielilor finantate din FEN postaderare

31/03/2022

| Cod indicator | Plati efectuate de la titlul 56 si 58 | Plati efectuate pentru cota-parte FEN (alineat 02) | Pag.: 1 - lei - | | | | | | | | | | | | |
|---------------|---------------------------------------|--|-----------------|---|---|--------------------------------|----------------------------------|--|--|--|--|---|---|--|--|
| | | | din care: | Suma in curs de solicitare la rambursare in anul curent | Suma in curs de solicitare la rambursare in anul anterior | Suma rambursata in anul curent | Suma rambursata in anul anterior | Suma solicitata la rambursare in anul curent | Suma solicitata la rambursare in anul anterior | Suma neautorizate de autoritatile de management aferente cheltuielilor efectuate in anii anteriori | Suma neautorizate de autoritatile de management aferente cheltuielilor efectuate in anii anteriori | Suma deductibila din sumele solicitate la rambursare aferenta cheltuielilor efectuate in anii anteriori | Suma deductibila din sumele solicitate la rambursare aferente cheltuielilor efectuate in anii anteriori | Suma rezultate din nereguli sumele solicitate la rambursare aferente cheltuielilor efectuate in anii anteriori | Suma rezultate din nereguli sumele solicitate la rambursare aferente cheltuielilor efectuate in anii anteriori |
| A | 01 | 0.2 | 0.3 | 0.4 | 0.5 | 0.6 | 0.7 | 0.8 | 0.9 | 10 | 11 | 12 | 13 | 1.4 | 1.5 |
| 14022 | 7.340.195 | 5.360.316 | 5.360.316 | | | | | | | | | | | | |
| 14040 | 7.340.195 | 5.360.316 | 5.360.316 | | | | | | | | | | | | |

Conducatorul institutiei

Conducatorul compartimentului financiar-contabil





din fonduri externe nerambursabile postdate (titlul 56, titlul 58 și titlul 60) la data de

31/03/2022

| Denumirea indicatorilor | Cod rand | Pag.: 1 - lei - | | | | | | | | | |
|--|----------|----------------------------|---------------------------|---|--|---|---|--|---|---|--|
| | | 01 | 02 | 03 | 04 | 05 | 06 | 07 | 08 | 09 | 10 |
| | | Buget de stat (s 01- stat) | Buget local (s 02- local) | Bugetul asigurarilor sociale de stat (s 03- bass) | Bugetul asigurarilor pentru somaj (s 04- soma) | Bugetul fondului national unic de asigurari sociale de sanatate (s05- sanatate) | Bugetul institutiilor publice si activitatilor financiare integrale sau partial din venitur proprii (s10-local) | Bugetul fondurilor externe nerambursabile (s08-stat+ asigurari+ local) | Bugetul creditelor externe (s06- stat+ local) | Bugetul creditelor interne (s07- stat+ local) | Bugetul institutiilor publice si activitatilor financiare integrale sau partial din venitur proprii (s20- stat+ asigurari+ autonome) |
| TOTAL JUDEȚ | 0 | | | | | | | | | | |
| Total plăți (titlul VIII cod56+ titlul X cod59) (rd.2+rd.11) | 56001 | | 6.126.330 | | | | | | | 7.340.195 | |
| Total plăți (titlul X cod58) (rd.12 la rd.19) | 56011 | | 6.126.330 | | | | 309.885 | | | 7.340.195 | |
| Cheltuieli de personal (titlul I) | 56012 | | 2.251.246 | | | | 309.885 | | | 7.340.195 | |
| Bunuri și servicii (titlul II) | 56013 | | 446.769 | | | | 147.492 | | | | |
| Subvenții (titlul IV) | 56014 | | 33.320 | | | | 162.393 | | | | |
| Active nefinanciare (titlul XV) | 56019 | | 3.394.995 | | | | | | | | |

Conducatorul institutiei

[Signature]

Conducatorul compartimentului financiar-contabil

[Signature]

SEF SERVICIU, *[Signature]*




I. PLATI RESTANTE
31/03/2022

pag. 1 - lei -

| DENUMIRE INDICATORI | COD | Sold la inceputul anului | Sold la finele perioadei | |
|--|-------|--------------------------|--------------------------|--|
| | | | TOTAL | Din care: aferent sumelor angajate cu prevederi bugetare |
| TOTAL JUDET | 0 | | | |
| PLATI RESTANTE-TOTAL (rd.150+300) din care: | 40001 | | 18.225 | 18.225 |
| -sub 30 de zile(rd.151+301) | 40002 | | 18.225 | 18.225 |
| PLATI RESTANTE - TOTAL SECTIUNEA DE FUNCTIONARE (rd.160+170+240+250+270+280+290) din care: | 40150 | | 18.225 | 18.225 |
| -sub 30 de zile(rd.161+171+241+251+271+281+291) | 40151 | | 18.225 | 18.225 |
| Plati restante catre furnizori,creditori din operatii comerciale (ct.4010100,ct.4030100,ct.4620101,ct.4620109) | 40160 | | | |
| (rd.161+162+163+165+166) din care: | | | 18.225 | 18.225 |
| -sub 30 de zile | 40161 | | 18.225 | 18.225 |

Conducatorul institutiei




Conducatorul compartimentului financiar contabil



SEF SERVICIU,
[Handwritten signature]

I. PLATI RESTANTE
-bugete locale-
31/03/2022

pag. 2 - lei -

| DENUMIRE INDICATORI | COD | Sold la inceputul anului | Sold la finele perioadei | |
|--|-------|--------------------------|--------------------------|--|
| | | | TOTAL | Din care: aferent sumelor angajate cu prevederi bugetare |
| TOTAL JUDET | 0 | | | |
| PLATI RESTANTE-TOTAL (rd.150+300) din care: | 42001 | | 18.225 | 18.225 |
| -sub 30 de zile(rd.151+301) | 42002 | | 18.225 | 18.225 |
| PLATI RESTANTE - TOTAL SECTIUNEA DE FUNCTIONARE (rd.160+170+240+250+270+280+290) din care: | 42150 | | | |
| -sub 30 de zile(rd.161+171+241+251+271+281+291) | 42151 | | 18.225 | 18.225 |
| Plati restante catre furnizori,creditori din operatii comerciale (ct.4010100,ct.4030100,ct.4620101,ct.4620109) | 42160 | | 18.225 | 18.225 |
| (rd.161+162+163+165+166) din care: | | | | |
| -sub 30 de zile | 42161 | | 18.225 | 18.225 |
| | | | 18.225 | 18.225 |

Conducatorul institutiei



Conducatorul compartimentului financiar contabil




SEF SERVICIU,

TOTAL JUDEȚ

II. Sinteza plășilor restante și arderărilor
-bugete locale-
31/03/2022

Pag: 2

| Nr rd | Explicatie | Plăți restante | | Plăți restante aferente programelor naționale | | Plăți restante aferente Fondurilor externe nerambursabile postdatate | | Plăți restante aferente Fondurilor externe nerambursabile predețurate (sursose) | |
|----------|--------------------------|----------------|----------------------|--|----------------------|---|----------------------|--|----------------------|
| | | total | din care arderăre | total | din care arderăre | total | din care arderăre | total | din care arderăre |
| 2 | 0 | 1 | 1.1 | 2 | 2.1 | 3 | 3.1 | 4 | 4.1 |
| | Sold la finele perioadei | 18231 | | | | | | | |

Conducătorul Instituției



Conducătorul compartimentului
finanțiar contabil




SEF
SERVICIU
FINANȚAR

| Capi- tol | Sub- capi- tol | Pa- ra- gra- ful | Ar- ti- col | Ali- ne- at | Denumire indicator | Prevederi bugetare aprobate. la finele perioadei de raportare | Prevederi bugetare trimestriale cumulate | Drepturi constatate | | | Incasari realizate | Stingeri pe alte cai decat incasari | Drepturi constatate de incasat |
|--------------|----------------------|---------------------------|-------------------|-------------------|---|--|---|---------------------|------------------------|--------------------|-----------------------|---|--------------------------------------|
| | | | | | | | | Total, din care: | din anii precedenti | din anul curent | | | |
| A | | | | | B | 1 | 2 | 3=4+5 | 4 | 5 | 6 | 7 | 8=3-6-7 |
| 0702 | 02 | | | | fizice | 3.553.000 | 1.817.000 | 3.713.705 | 793.522 | 2.920.183 | 1.867.730 | 1.364 | 1.844.611 |
| | | | | | Impozit si taxa pe teren de la persoane juridice | | | | | | | | |
| 0702 | 03 | | | | Taxe judiciare de timbru si alte taxe de timbru | 1.965.000 | 1.039.000 | 3.770.549 | 2.118.686 | 1.651.863 | 961.106 | 1.308 | 2.808.135 |
| 1000 | 02 | | | | A4 IMPOZITE SI TAXE PE BUNURI SI SERVICII | 1.342.000 | 396.000 | 890.742 | 439.018 | 451.724 | 352.886 | 5.336 | 532.520 |
| 1102 | | | | | SUME DEFALCATE DIN TVA | 45.944.000 | 13.225.000 | 23.038.965 | 5.899.919 | 17.139.046 | 13.283.482 | 19.030 | 9.736.453 |
| | 02 | | | | Sume defalcate din taxa pe valoarea adaugata pentru finantarea cheltui- lilor descentralizate la nivelul comunelor, oraselor, municipiilor, sectoarelor si Municipiului Bucuresti | 30.977.000 | 6.600.000 | 6.016.190 | | 6.016.190 | 6.016.190 | | |
| 1102 | 09 | | | | Sume defalcate din taxa pe valoarea adaugata pentru finantarea invatamantului particular si a confesional | 29.259.000 | 6.171.000 | 5.587.190 | | 5.587.190 | 5.587.190 | | |
| 1202 | | | | | ALTE IMPOZITE SI TAXE GENERALE PE BUNURI SI SERVICII | 1.718.000 | 429.000 | 429.000 | | 429.000 | 429.000 | | |
| 1202 | 07 | | | | Taxe hoteliere | | | 10.495 | 5.240 | 5.255 | 5.247 | | 5.248 |
| 1502 | | | | | TAXE PE SERVICII SPECIFICE | 24.000 | 10.000 | 10.495 | 5.240 | 5.255 | 5.247 | | 5.248 |
| | 01 | | | | Impozit pe spectacole | 24.000 | 10.000 | 11.418 | 4.926 | 6.492 | 9.139 | | 2.279 |
| 1602 | | | | | TAXE PE UTILIZAREA BUNURILOR, AUTORIZAREA UTILIZARII BUNURILOR SAU PE DESFASURAREA DE ACTIVITATI | 24.000 | 10.000 | 11.418 | 4.926 | 6.492 | 9.139 | | 2.279 |
| 1602 | 02 | | | | Impozit pe mijloacele de transport | 14.943.000 | 6.615.000 | 17.000.862 | 5.889.753 | 11.111.109 | 7.252.906 | 19.030 | 9.728.926 |
| | | | | | Impozit pe mijloacele de transport | 8.583.000 | 4.357.000 | 13.737.300 | 5.551.583 | 8.185.717 | 4.523.181 | 18.653 | 9.195.466 |
| | | | | | Impozit pe mijloacele de transport | | | | | | | | |

| Capi- tol | Sub- capi- tol | Pa- ra- gra- ful | Gr- pa / Titlu col at | Ali- ne- at | Denumire indicator | Prevederi bugetare aprobate. la finele perioadei de raportare | Prevederi bugetare trimestriale cumulate | Drepturi constatate | | | Incasari realizate | Stingeri pe alte cai decat incasari | Drepturi constatate de incasat |
|--------------|----------------------|---------------------------|-----------------------------------|-------------------|--|--|---|---------------------|------------------------|--------------------|-----------------------|---|--------------------------------------|
| | | | | | | | | Total, din care: | din anii precedenti | din anul curent | | | |
| A | | | | | | 1 | 2 | 3=4+5 | 4 | 5 | 6 | 7 | 8=3-6-7 |
| B | | | | | | | | | | | | | |
| 1602 | 02 | | | | deținute de persoane fizice*) Impozit pe mijloace de transport deținute persoane de juridice*) Taxe si tarife pentru eliberarea de licente si autorizatii de functionare Alte taxe pe utilizarea bunurilor, autovizarea utilizarii bunurilor sau pe desfasurare de activitati | 5.246.000 | 2.795.000 | 8.338.043 | 2.841.090 | 5.496.953 | 2.941.728 | 6.074 | 5.390.241 |
| 1602 | 03 | | | | A6. ALTE IMPOZITE SI TAXE FISCALE | 3.337.000 | 1.562.000 | 5.399.257 | 2.710.493 | 2.688.764 | 1.581.453 | 12.579 | 3.805.225 |
| 1602 | 50 | | | | ALTE IMPOZITE SI TAXE FISCALE | 1.982.000 | 558.000 | 2.100.859 | 244.302 | 1.856.557 | 1.789.944 | 234 | 310.681 |
| 1800 | 02 | | | | Alte impozite si taxe | 4.378.000 | 1.700.000 | 1.162.703 | 93.868 | 1.068.835 | 939.781 | 143 | 222.779 |
| 1802 | 50 | | | | C. VENITURI NEFISCALE | 277.000 | 181.000 | 348.210 | 122.096 | 226.114 | 168.248 | | 179.962 |
| 2900 | 02 | | | | C1. VENITURI DIN PROPRIETATE | 277.000 | 181.000 | 348.210 | 122.096 | 226.114 | 168.248 | | 179.962 |
| 3000 | | | | | VENITURI DIN PROPRIETATE | 14.971.960 | 7.757.660 | 9.993.134 | 6.921.420 | 3.071.714 | 3.314.858 | 283.094 | 6.395.182 |
| 3002 | 05 | | | | Venituri din concesiuni si inchirieri | 4.511.000 | 2.855.000 | 1.766.226 | 191.765 | 1.574.461 | 1.294.047 | 251.234 | 220.945 |
| | | | | | Alte venituri din concesiuni si inchirier de catre institutiile publice | 4.511.000 | 2.855.000 | 1.766.226 | 191.685 | 1.574.541 | 1.294.047 | 251.234 | 220.945 |
| 3102 | | | | | VENITURI DIN DOBANZI | 4.511.000 | 2.855.000 | 1.766.226 | 191.685 | 1.574.541 | 1.294.047 | 251.234 | 220.945 |
| 3300 | 02 | | | | Alte venituri din dobanzi | 10.460.960 | 4.902.660 | 8.226.908 | 6.729.655 | 1.497.253 | 2.020.811 | 31.860 | 6.174.237 |
| 3302 | | | | | C2. VANZARI DE BUNURI SI SERVICII | | | | | | | | |
| | | | | | VENITURI DIN PRESTARI DE SERVICII SI ALTE ACTIVITATI | 2.366.000 | 685.000 | 728.439 | 141.926 | 586.513 | 615.533 | 825 | 112.081 |
| 3302 | 08 | | | | Venituri din prestari de servicii | 669.000 | 231.000 | 278.050 | 134.933 | 143.117 | 172.212 | 825 | 105.013 |
| | | | | | Contributia parintilor sau sustinatorilor legali pentru intretinerea copiilor in crese | 92.000 | 20.000 | 15.759 | | 15.759 | | | |

| Capi- tol | Sub- pa- ra- gra- ful | Pa- ra- gra- ful | Ar- ti- col | Ali- ne- at | Denumire indicator | Prevederi bugetare aprobate. la finele perioadei de raportare | Prevederi bugetare trimestriale cumulate | Drepturi constatate | | | Incasari realizate | Stingeri pe alte cai decat incasari | Drepturi constatate de incasat |
|--------------|-----------------------------------|---------------------------|-------------------|-------------------|--|--|---|---------------------|------------------------|--------------------|-----------------------|---|--------------------------------------|
| | | | | | | | | Total, din care: | din anii precedenti | din anul curent | | | |
| A | | | | | B | 1 | 2 | 3=4+5 | 4 | 5 | 6 | 7 | 8=3-6-7 |
| 4202 | 41 | | | | si/sau petrolieri | 460.000 | 200.000 | 35.360 | | 35.360 | 35.360 | | |
| | | | | | Subventii de la bugetul de stat pentru finantarea sanataii | 5.700.000 | 1.622.000 | 2.124.869 | | 2.124.869 | 1.716.869 | | 408.000 |
| 4202 | 69 | | | | Subventii de la bugetul de stat catre bugetele locale necesare sustinerii derulării proiectelor finantate din fonduri externe nerambursabile (FEN) postaderare, aferente perioadei de programare 2014-2020 | 16.191.610 | 9.289.060 | 133.925 | 746.794 | -612.869 | 133.925 | | |
| 4202 | 80 | | | | Subventii de la bugetul de stat pentru decontarea cheltuielilor pentru carantina | 7.000.000 | 2.500.000 | 420.320 | | 420.320 | 420.320 | | |
| 4302 | 34 | | | | SUBVENTII DE LA ALTE ADMINISTRATII Suma alocate din bugetul ANCPPI pentru finantarea lucrarilor de inregistrare sistematica din cadrul Programului national de cadastru si carte funciara | 255.000 | 155.000 | | | | | | |
| 4802 | | | | | SUME PRIMITE DE LA UE/ALTI DONATORI IN CONTUL PLATILOR EFECTUATE SI PREFINANATARI AFERENTE CADRULUI FINANCIAR 2014-2020 | 106.832.340 | 57.960.810 | 1.418.404 | 5.154.868 | -3.736.464 | 1.418.404 | | |
| 4802 | 01 | | | | Fondul European de Dezvoltare Regionala(FEDR) | 96.184.090 | 52.812.560 | 476.938 | 2.307.117 | -1.830.179 | 476.938 | | |
| | | | | | Sume primite in contul platilor efectuate in anul curent | 92.836.130 | 51.064.600 | | 1.517.445 | -1.517.445 | | | |
| 4802 | 01 | | | | Sume primite in contul platilor efectuate in anii anteriori | 1.347.960 | 947.960 | 442.991 | 789.672 | -346.681 | 442.991 | | |
| 4802 | 01 | | | | Prefinantare | 2.000.000 | 800.000 | 33.947 | 33.947 | 33.947 | 33.947 | | |
| | | | | | Fondul Social European(FSE) | 10.290.600 | 4.790.600 | 745.607 | 2.847.751 | -2.102.144 | 745.607 | | |

| Capi- tot | Sub- capi- tot | Pa- ra- graf | Ar- ti- col | Ali- ne- at | Denumire indicator | Prevederi bugetare aprobate. la finele perioadei de raportare | Prevederi bugetare trimestriale cumulate | Drepturi constatate | | | Incasari realizate | Stingeri pe alte cai decat incasari | Drepturi constatate de incasat |
|--------------|----------------------|--------------------|-------------------|-------------------|--|--|---|---------------------|------------------------|--------------------|-----------------------|---|--------------------------------------|
| | | | | | | | | Total, din care: | din anii precedenti | din anul curent | | | |
| A | | | | | B | 1 | 2 | 3=4+5 | 4 | 5 | 6 | 7 | 8=3-6-7 |
| 4802 | 02 | 01 | | | Sume primite in contul platilor efectuate in anul curent | 6.912.140 | 2.912.140 | 210.055 | 2.847.751 | -2.637.696 | 210.055 | | |
| 4802 | 02 | 02 | | | Sume primite in contul platilor efectuate in anii anteriori | 378.460 | 378.460 | 373.872 | | 373.872 | 373.872 | | |
| 4802 | 02 | 03 | | | Prerantare | 3.000.000 | 1.500.000 | 161.680 | | 161.680 | 161.680 | | |
| | | 05 | | | Fondul European pentru Pescuit si Afaceri Maritime (FEPAM) | 357.650 | 357.650 | 195.859 | | 195.859 | 195.859 | | |
| 4802 | 05 | 01 | | | Sume primite in contul platilor efectuate in anul curent | 161.790 | 161.790 | | | | | | |
| 4802 | 05 | 02 | | | Sume primite in contul platilor efectuate in anii anteriori | 195.860 | 195.860 | 195.859 | | 195.859 | 195.859 | | |

CONTUL DE EXECUTIE AL BUGETULUI LOCAL - VENITURI
SECTIUNEA DE FUNCTIONARE
31/03/2022

| Capi- tol | Sub- capi- tol | Fa- ra- gra- fiu | Ar- ti- sti- col | Al- ne- at | Denumire indicator | Prevederi bugetare aprobrate. la finele perioadei de raportare | Prevederi bugetare trimestriale cumulate | Drepturi constatate | | | Incasari realizate | Stingeri pe alte cai decat incasari | Drepturi constatate de incasat |
|--------------|----------------------|---------------------------|---------------------------|------------------|---|---|---|---------------------|------------------------|--------------------|-----------------------|---|--------------------------------------|
| | | | | | | | | Total, din care: | din anii precedenti | din anul curent | | | |
| A | | | | | B | 1 | 2 | 3=4+5 | 4 | 5 | 6 | 7 | 8=3-6-7 |
| 0001 | 02 | | | | TOTAL VENITURI-BUGET LOCAL | 199.056.710 | 74.463.740 | 114.517.518 | 41.404.407 | 73.113.111 | 59.398.360 | 318.823 | 54.800.335 |
| 0002 | | | | | I. VENITURI CURENTE | 185.701.710 | 69.986.740 | 111.936.969 | 41.404.407 | 70.532.562 | 57.225.811 | 318.823 | 54.392.335 |
| 0003 | | | | | A. VENITURI FISCALE | 203.349.000 | 71.077.000 | 108.467.435 | 34.482.987 | 73.984.448 | 60.434.553 | 35.729 | 47.997.153 |
| 0004 | | | | | A1. IMPOZIT PE VENIT, PROFIT SI CASTIGURI DIN CAPITAL | 127.552.000 | 40.996.000 | 28.801.881 | | 28.801.881 | 28.801.881 | | |
| 0300 | | | | | A1.2 IMPOZIT PE VENIT, PROFIT SI CASTIGURI DIN CAPITAL DE LA PERSOANE FIZICE | 127.552.000 | 40.996.000 | 28.801.881 | | 28.801.881 | 28.801.881 | | |
| 0302 | | | | | IMPOZIT PE VENIT | 537.000 | 196.000 | 124.302 | | 124.302 | 124.302 | | |
| 18 | | | | | Impozitul pe veniturile din transferul proprietatilor imobiliare din patrimoniul personal | 537.000 | 196.000 | 124.302 | | 124.302 | 124.302 | | |
| 0402 | | | | | COTE SI SUME DEFALCATE DIN IMPOZITUL PE VENIT | 127.015.000 | 40.800.000 | 28.677.579 | | 28.677.579 | 28.677.579 | | |
| 01 | | | | | Cote defalcate din impozitul pe venit | 124.915.000 | 40.000.000 | 28.183.375 | | 28.183.375 | 28.183.375 | | |
| 05 | | | | | Sume repartizate din Fondul la dispozitia Consiliului Judetean | 2.100.000 | 800.000 | 494.204 | | 494.204 | 494.204 | | |
| 0700 | 02 | | | | A3 IMPOZITE SI TAXE PE PROPRIETATE | 29.576.000 | 16.675.000 | 56.278.379 | 28.460.972 | 27.817.407 | 18.180.942 | 16.699 | 38.080.738 |
| 0702 | | | | | IMPOZITE SI TAXE PE PROPRIETATE | 29.576.000 | 16.675.000 | 56.278.379 | 28.460.972 | 27.817.407 | 18.180.942 | 16.699 | 38.080.738 |
| 01 | | | | | Impozit si taxa pe cladiri | 22.716.000 | 13.423.000 | 47.903.383 | 25.109.746 | 22.793.637 | 14.999.220 | 8.691 | 32.895.472 |
| 01 | | | | | Impozit pe cladiri de la persoane fizice | 10.677.000 | 5.464.000 | 13.386.837 | 3.493.908 | 9.892.929 | 6.112.312 | 8.691 | 7.265.834 |
| 02 | | | | | Impozit si taxa pe cladiri de la persoane juridice | 12.039.000 | 7.959.000 | 34.516.546 | 21.615.838 | 12.900.708 | 8.886.908 | | 25.629.638 |
| 02 | | | | | Impozit si taxa pe teren | 5.518.000 | 2.856.000 | 7.484.254 | 2.912.208 | 4.572.046 | 2.828.836 | 2.672 | 4.652.746 |
| 01 | | | | | Impozit pe terenuri de la persoane fizice | 3.553.000 | 1.817.000 | 3.713.705 | 793.522 | 2.920.183 | 1.867.730 | 1.364 | 1.844.611 |

| Capi- tol | Sub- capi- tol | Pa- ra- gra- ful | Gr- pa/ Titlu col at | Ali- ne- at | Denumire indicator | Prevederi bugetare aprobate. la finele perioadei de raportare | Prevederi bugetare trimestriale cumulate | Drepturi constatate | | | Incasari realizate | Stingeri pe alte cai decat incasari | Drepturi constatate de incasat |
|--------------|----------------------|---------------------------|-------------------------------|-------------------|--|--|---|---------------------|------------------------|--------------------|-----------------------|---|--------------------------------------|
| | | | | | | | | Total, din care: | din anii precedenti | din anul curent | | | |
| A | | | | | B | 1 | 2 | 3=4+5 | 4 | 5 | 6 | 7 | 8=3-6-7 |
| 0702 | 02 | 02 | | | Impozit si taxa pe teren de la persoane juridice | 1.965.000 | 1.039.000 | 3.770.549 | 2.118.686 | 1.651.863 | 961.106 | 1.308 | 2.808.135 |
| 03 | | | | | Taxe judiciare de timbru si alte taxe de timbru | 1.342.000 | 396.000 | 890.742 | 439.018 | 451.724 | 352.886 | 5.336 | 532.520 |
| 1000 | 02 | | | | A4 IMPOZITE SI TAXE PE BUNURI SI SERVICII | 45.944.000 | 13.225.000 | 23.038.965 | 5.899.919 | 17.139.046 | 13.283.482 | 19.030 | 9.736.453 |
| 1102 | 02 | | | | SUME DEFALCATE DIN TVA | 30.977.000 | 6.600.000 | 6.016.190 | | 6.016.190 | 6.016.190 | | |
| 09 | | | | | Sume defalcate din taxa pe valoarea adaugata pentru finantarea cheltuielilor descentralizate la nivelul comunelor, oraselor, municipiilor, sectoarelor si Municipiului Bucuresti | 29.259.000 | 6.171.000 | 5.587.190 | | 5.587.190 | 5.587.190 | | |
| | | | | | Sume defalcate din taxa pe valoarea adaugata pentru finantarea invatamanatului particular si a confesional | 1.718.000 | 429.000 | 429.000 | | 429.000 | 429.000 | | |
| 1202 | | | | | ALTE IMPOZITE SI TAXE GENERALE PE BUNURI SI SERVICII | | | 10.495 | 5.240 | 5.255 | 5.247 | | 5.248 |
| 07 | | | | | Taxe hoteliere | | | 10.495 | 5.240 | 5.255 | 5.247 | | 5.248 |
| 1502 | | | | | TAXE PE SERVICII SPECIFICE | 24.000 | 10.000 | 11.418 | 4.926 | 6.492 | 9.139 | | 2.279 |
| 01 | | | | | Impozit pe spectacole | 24.000 | 10.000 | 11.418 | 4.926 | 6.492 | 9.139 | | 2.279 |
| 1602 | | | | | TAXE PE UTILIZAREA BUNURILOR, AUTORIZAREA UTILIZARII BUNURILOR SAU PE DESFASURAREA DE ACTIVITATI | 14.943.000 | 6.615.000 | 17.000.862 | 5.889.753 | 11.111.109 | 7.252.906 | 19.030 | 9.728.926 |
| 02 | | | | | Impozit pe mijloacele de transport | 8.583.000 | 4.357.000 | 13.737.300 | 5.551.583 | 8.185.717 | 4.523.181 | 18.653 | 9.195.466 |
| | | | | | Impozit pe mijloacele de transport detinute de persoane fizice*) | 5.246.000 | 2.795.000 | 8.338.043 | 2.841.090 | 5.496.953 | 2.941.728 | 6.074 | 5.390.241 |

| Capi- tot | Sub- capit- ol | Pa- ra- gra- ful | Gru- pa/ Titlu | Ar- ti- col | Ali- ne- at | Denumire indicator | Prevederi bugetare aprobrate, la finele perioadei de raportare | Prevederi bugetare trimestriale cumulate | Drepturi constatate | | | Incasari realizate | Singeri pe alte cai decat incasari | Drepturi constatate de incasat | |
|--------------|----------------------|---------------------------|----------------------|-------------------|-------------------|--|---|---|---------------------|------------------------|--------------------|-----------------------|--|--------------------------------------|--|
| | | | | | | | | | Total, din care: | din anii precedenti | din anul curent | | | | |
| A | | | | | | | I | 2 | 3=4+5 | 4 | 5 | 6 | 7 | 8=3-6-7 | |
| 1602 | 02 | 02 | | | | B | | | | | | | | | |
| | | | | | | Impozit pe mijloace de transport deținute persoane de juridice*) | 3.337.000 | 1.562.000 | 5.399.257 | 2.710.493 | 2.688.764 | 1.581.453 | 12.579 | 3.805.225 | |
| | | | | | | Taxe si tarife pentru eliberarea de licente si autorizatii de functionare | 1.982.000 | 558.000 | 2.100.859 | 244.302 | 1.856.557 | 1.789.944 | 234 | 310.681 | |
| | | | | | | Alte taxe pe utilizarea bunurilor, autorizarea utilizarii bunurilor sau pe desfasurare de activitati | 4.378.000 | 1.700.000 | 1.162.703 | 93.868 | 1.068.835 | 939.781 | 143 | 222.779 | |
| 1800 | 02 | | | | | A6. ALTE IMPOZITE SI TAXE FISCALE | 277.000 | 181.000 | 348.210 | 122.096 | 226.114 | 168.248 | | 179.962 | |
| 1802 | | | | | | ALTE IMPOZITE SI TAXE FISCALE | 277.000 | 181.000 | 348.210 | 122.096 | 226.114 | 168.248 | | 179.962 | |
| | | | | | | Alte impozite si taxe | 277.000 | 181.000 | 348.210 | 122.096 | 226.114 | 168.248 | | 179.962 | |
| 2900 | 02 | | | | | C. VENITURI NEFISCALE | -1.090.260 | -1.090.260 | 3.469.534 | 6.921.420 | -3.451.886 | -3.208.742 | 283.094 | 6.395.182 | |
| 3000 | | | | | | C1. VENITURI DIN PROPRIETATE | 4.511.000 | 2.855.000 | 1.766.226 | 191.765 | 1.574.461 | 1.294.047 | 251.234 | 220.945 | |
| 3002 | | | | | | VENITURI DIN PROPRIETATE | 4.511.000 | 2.855.000 | 1.766.226 | 191.765 | 1.574.461 | 1.294.047 | 251.234 | 220.945 | |
| | | | | | | Venituri din concesiuni si inchirieri | 4.511.000 | 2.855.000 | 1.766.226 | 191.765 | 1.574.461 | 1.294.047 | 251.234 | 220.945 | |
| | | | | | | Alte venituri din concesiuni si inchirieri de catre institutiile publice | 4.511.000 | 2.855.000 | 1.766.226 | 191.685 | 1.574.541 | 1.294.047 | 251.234 | 220.945 | |
| 3102 | | | | | | VENITURI DIN DOBANZI | | | | 80 | -80 | | | | |
| | | | | | | Alte venituri din dobanzi | | | | 80 | -80 | | | | |
| 3300 | 02 | | | | | C2. VANZARI DE BUNURI SI SERVICII | -22.158.290 | -3.945.260 | 1.703.308 | 6.729.655 | -5.026.347 | -4.502.789 | 31.860 | 6.174.237 | |
| 3302 | | | | | | VENITURI DIN PRESTARI DE SERVICII SI ALTE ACTIVITATI | | | | | | | | | |
| | | | | | | Venituri din prestari de servicii | 2.366.000 | 685.000 | 728.439 | 141.926 | 586.513 | 615.533 | 825 | 112.081 | |
| | | | | | | Contributia parintilor sau sustinatorilor legali pentru intretinerea copiilor in crese | 669.000 | 231.000 | 278.050 | 134.933 | 143.117 | 172.212 | 825 | 105.013 | |
| | | | | | | Contributia persoanelor beneficiare | 92.000 | 20.000 | 15.759 | | 15.759 | 15.759 | | | |

| Capi- tol | Sub- capi- tol | Pa- ra- gra- ful | Ar- ti- col | Ali- ne- at | Denumire indicator | Prevederi bugetare aprobate. la finele perioadei de raportare | Prevederi bugetare trimestriale cumulate | Drepturi constatate | | | Incasari realizate | Stingeri pe alte cai decat incasari | Drepturi constatate de incasat |
|--------------|----------------------|---------------------------|-------------------|-------------------|--|--|---|---------------------|------------------------|--------------------|-----------------------|---|--------------------------------------|
| | | | | | | | | Total, din care: | din anii precedenti | din anul curent | | | |
| A | | | | | B | 1 | 2 | 3=4+5 | 4 | 5 | 6 | 7 | 8=3-6-7 |
| 3302 | 12 | | | | ale cantinelor de ajutor social | 4.000 | 1.000 | 3.566 | 2.948 | 618 | 543 | | 3.023 |
| | 13 | | | | Contributia de intretinere a persoanelor asistate | 1.600.000 | 432.000 | 427.019 | | 427.019 | | | |
| | 24 | | | | Taxe din activitati cadastrale si agricultura | 1.000 | 1.000 | | | | | | |
| | 28 | | | | Venituri din recuperarea cheltuielilor de judecata, impuratii si despagubiri | | | | | | | | |
| 3402 | | | | | VENITURI DIN TAXE ADMINISTRATIVE, ELIBERARI PERMISE | 1.000 | 1.000 | 200 | | 200 | 200 | | 4.045 |
| | 02 | | | | Taxe extrajudiciare de timbru | 1.000 | 1.000 | 200 | | 200 | 200 | | |
| 3502 | | | | | AMENZI, PENALITATI SI CONFISCARI | 3.606.000 | 1.925.000 | 6.663.179 | 6.104.011 | 559.168 | 728.969 | 30.451 | 5.903.759 |
| | 01 | | | | Venituri din amenzi si alte sanctiuni aplicate potrivit dispozitiilor legale | | | | | | | | |
| | 02 | | | | Venituri din amenzi si alte sanctiuni aplicate de catre alte institutii de specialitate | 3.329.000 | 1.725.000 | 6.663.179 | 6.104.011 | 559.168 | 728.969 | 30.451 | 5.903.759 |
| | 50 | | | | Alte amenzi, penalitati si confiscari | 3.329.000 | 1.725.000 | 6.663.179 | 6.104.011 | 559.168 | 728.969 | 30.451 | 5.903.759 |
| 3602 | | | | | DIVERSE VENITURI | 277.000 | 200.000 | | | | | | |
| | 06 | | | | Taxe speciale | 4.309.000 | 2.112.700 | 656.141 | 296.573 | 359.568 | 497.160 | 584 | 158.397 |
| | 50 | | | | Alte venituri | 2.234.000 | 1.000.000 | 331.080 | 77.787 | 253.293 | 234.212 | 7 | 96.861 |
| 3702 | | | | | TRANSFERURI VOLUNTARE, ALTELE DECAT SUBVENTIILE | 2.075.000 | 1.112.700 | 325.061 | 218.786 | 106.275 | 262.948 | 577 | 61.536 |
| | 01 | | | | Donatii si sponsorizari | -32.440.290 | -8.668.960 | -6.344.651 | 187.145 | -6.531.796 | -6.344.651 | | |
| | 03 | | | | Varsaminte din sectiunea de functionare pentru finantarea sectiunii de dezvoltare a bugetului local(cu semnul minus) | 178.960 | 178.960 | 178.949 | 187.145 | -8.196 | 178.949 | | |
| | | | | | | -32.619.250 | -8.847.920 | -6.523.600 | | -6.523.600 | | | |

| Capi- tol | Sub- capi- tol | Pa- ra- gra- ful | Ar- ti- col | Ali- ne- at | Denumire indicator | Prevederi bugetare aprobate, la finele perioadei de raportare | Prevederi bugetare trimestriale cumulate | Drepturi constatate | | | Incasari realizate | Stingeri pe alte cai decat incasari | Drepturi constatate de incasat |
|--------------|----------------------|---------------------------|-------------------|-------------------|--|--|---|---------------------|------------------------|--------------------|-----------------------|---|--------------------------------------|
| | | | | | | | | Total, din care: | din anii precedenti | din anul curent | | | |
| A | | | | | B | 1 | 2 | 3=4+5 | 4 | 5 | 6 | 7 | 8=3-6-7 |
| 4100 | 02 | | | | IV. SUBVENTII | 13.355.000 | 4.477.000 | 2.580.549 | 4 | 5 | 2.580.549 | 2.172.549 | 408.000 |
| 4200 | | | | | SUBVENTII DE LA ALTE NIVELE ALE ADMINISTRATIEI PUBLICE | 13.355.000 | 4.477.000 | 2.580.549 | | | 2.580.549 | 2.172.549 | 408.000 |
| 4202 | | | | | SUBVENTII DE LA BUGETUL DE STAT | 13.100.000 | 4.322.000 | 2.580.549 | | | 2.580.549 | 2.172.549 | 408.000 |
| | 34 | | | | Subventii pentru acordarea ajutorului pentru incalzirea locuintei si a suplimentului pentru energie alocate pentru consumul de combustibili solizi si/sau petrolieri | 400.000 | 200.000 | 35.360 | | | 35.360 | 35.360 | |
| | 41 | | | | Subventii de la bugetul de stat pentru finantarea sanatatii | 5.700.000 | 1.622.000 | 2.124.869 | | | 2.124.869 | 1.716.869 | 408.000 |
| | 80 | | | | Subventii de la bugetul de stat pentru decontarea cheltuielilor pentru carantina | 7.000.000 | 2.500.000 | 420.320 | | | 420.320 | 420.320 | |
| 4302 | | | | | SUBVENTII DE LA ALTE ADMINISTRATII | 255.000 | 155.000 | | | | | | |
| | 34 | | | | Sume alocate din bugetul ANCPPI pentru finantarea lucrarilor de inregistrare sistemica din cadrul Programului national de cadastru si carte funciara | 255.000 | 155.000 | | | | | | |

| Capi- tol | Sub- capit- ol | Pa- ra- gra- ful | Gru- pa/ Titlu | Ali- ne- at | Denumire indicator | Prevederi bugetare aprobate. la finele perioadei de raportare | Prevederi bugetare trimestriale cumulate | Drepturi constatate | | | Incasari realizate | Stingeri pe alte cai decat incasari | Drepturi constatate de incasat |
|--------------|----------------------|---------------------------|----------------------|-------------------|---|--|---|---------------------|------------------------|--------------------|-----------------------|---|--------------------------------------|
| | | | | | | | | Total, din care: | din anii precedenti | din anul curent | | | |
| A | | | | | B | 1 | 2 | 3=4+5 | 4 | 5 | 6 | 7 | 8=3-6-7 |
| 4202 | 69 | | | | SUBVENTII DE LA BUGETUL DE STAT Subvenții de la bugetul de stat catre buzetele locale necesare sustinerii derularii proiectelor finantate din fonduri externe nerambursabile (FEN) postaderare, aferente perioadei de programare 2014-2020 | 16.191.610 | 9.289.060 | 133.925 | 746.794 | -612.869 | 133.925 | | |
| 4802 | | | | | SUME PRIMITE DE LA UE/ALTI DONATORI IN CONTUL PLATILOR EFECTUATE SI PREFINANTARI AFERENTE CADRULUI FINANCIAR 2014-2020 | 16.191.610 | 9.289.060 | 133.925 | 746.794 | -612.869 | 133.925 | | |
| | 01 | | | | Fondul European de Dezvoltare Regionala(FEDR) | 106.832.340 | 57.960.810 | 1.418.404 | 5.154.868 | -3.736.464 | 1.418.404 | | |
| | 01 | | | | Sume primite in contul platilor efectuate in anul curent | 96.184.090 | 52.812.560 | 476.938 | 2.307.117 | -1.830.179 | 476.938 | | |
| | 02 | | | | Sume primite in contul platilor efectuate in anii anteriori | 92.836.130 | 51.064.600 | | 1.517.445 | -1.517.445 | | | |
| | 03 | | | | Prefinantare | 1.347.960 | 947.960 | 442.991 | 789.672 | -346.681 | 442.991 | | |
| | 02 | | | | Fondul Social European(FSE) | 2.000.000 | 800.000 | 33.947 | 33.947 | 33.947 | 33.947 | | |
| | 01 | | | | Sume primite in contul platilor efectuate in anul curent | 10.290.600 | 4.790.600 | 745.607 | 2.847.751 | -2.102.144 | 745.607 | | |
| | 02 | | | | Sume primite in contul platilor efectuate in anii anteriori | 6.912.140 | 2.912.140 | 210.055 | 2.847.751 | -2.837.696 | 210.055 | | |
| | 03 | | | | Prefinantare | 378.460 | 378.460 | 373.872 | 373.872 | 373.872 | 373.872 | | |
| | 05 | | | | Fondul European pentru Pescuit si Afaceri Maritime (FEFAM) | 3.000.000 | 1.500.000 | 161.680 | 161.680 | 161.680 | 161.680 | | |
| | 01 | | | | Sume primite in contul platilor efectuate in anul curent | 357.650 | 357.650 | 195.859 | 195.859 | 195.859 | 195.859 | | |
| | 02 | | | | Sume primite in contul platilor efectuate in anul curent | 161.790 | 161.790 | | | | | | |

CONTUL DE EXECUTIE AL BUGETULUI LOCAL - CHELTUIELI

31/03/2022

Pag. 1 - lei-

| Capi- tol | Sub- capitol | Pa- ra- gra- ful | Gr- pa / Titlu | Ar- ti- col | Al- ne- at | Denumire indicator | Credite de angajament | | | Credite bugetare | | Angajamente bugetare | Angajamente legale | Plati efectuate | Angajamente legale de platit | Cheltuieli efective |
|--------------|-----------------|---------------------------|----------------------|-------------------|------------------|---|-----------------------|-------------|-------------|--|--------------------------|-------------------------|-----------------------|--------------------|------------------------------------|------------------------|
| | | | | | | | 1 | 2 | 3 | aprobate la finele perioadei de raportare | trimestriale cumulate | | | | | |
| | | | A | | | B | 1 | 2 | 3 | 4 | 5 | 6 | 7 | 8=6-7 | 9 | |
| 0 | | | | | | TOTAL JUDET | | | | | | | | | | |
| 5002 | | | | | | TOTAL CHELTUIELI | 377.931.740 | 164.998.790 | 210.583.855 | 208.343.633 | 49.032.065 | 159.311.568 | | 47.036.125 | | |
| 5100 | 02 | | | | | Partea I-a SERVICII PUBLICE GENERALE | 33.152.760 | 11.505.540 | 28.255.045 | 28.255.045 | 6.680.371 | 21.574.674 | | 7.318.979 | | |
| 5102 | | | | | | AUTORITATI PUBLICE SI ACTIUNI EXTERNE | 25.435.360 | 9.184.140 | 20.859.085 | 20.859.085 | 5.107.216 | 15.751.869 | | 5.653.281 | | |
| | 01 | | | | | Autoritati executive si legislative | 25.435.360 | 9.184.140 | 20.859.085 | 20.859.085 | 5.107.216 | 15.751.869 | | 5.653.281 | | |
| | 03 | | | | | Autoritati executive | 25.435.360 | 9.184.140 | 20.859.085 | 20.859.085 | 5.107.216 | 15.751.869 | | 5.653.281 | | |
| 5402 | | | | | | ALTE SERVICII PUBLICE GENERALE | 3.617.400 | 1.271.400 | 3.367.813 | 3.367.813 | 781.570 | 2.586.243 | | 787.811 | | |
| | 05 | | | | | Fond de rezerva bugetara la dispozitia autoritatilor locale | 50.000 | | | | | | | | | |
| 5402 | 10 | | | | | Servicii publice comunitare de evidenta a persoanelor | 1.861.080 | 670.080 | 1.722.432 | 1.722.432 | 404.807 | 1.317.625 | | 396.768 | | |
| 5402 | 50 | | | | | Alte servicii publice generale | 1.706.320 | 601.320 | 1.645.381 | 1.645.381 | 376.763 | 1.268.618 | | 391.043 | | |
| 5502 | | | | | | TRANZACTII PRIVIND DATORIA PUBLICA SI IMPRUMUTURI | 4.100.000 | 1.050.000 | 4.028.147 | 4.028.147 | 791.585 | 3.236.562 | | 877.887 | | |
| 6000 | 02 | | | | | Partea II-a APARARE, ORDINE PUBLICA SI SIGURANTA NATIONALA | 12.664.970 | 5.028.920 | 11.941.563 | 11.941.563 | 2.490.961 | 9.450.602 | | 2.493.393 | | |
| 6102 | | | | | | ORDINE PUBLICA SI SIGURANTA NATIONALA | 12.664.970 | 5.028.920 | 11.941.563 | 11.941.563 | 2.490.961 | 9.450.602 | | 2.493.393 | | |
| | 03 | | | | | Ordine publica | 12.356.240 | 4.910.740 | 11.653.731 | 11.653.731 | 2.420.579 | 9.233.152 | | 2.413.082 | | |
| | 04 | | | | | Politie comunitara | 12.356.240 | 4.910.740 | 11.653.731 | 11.653.731 | 2.420.579 | 9.233.152 | | 2.413.082 | | |
| | 05 | | | | | Protectie civila si protectia contra incendierilor (protectie civila nonmilitara) | 308.730 | 118.180 | 287.832 | 287.832 | 70.382 | 217.450 | | 80.311 | | |
| 6500 | 02 | | | | | Partea III-a CHELTUIELI SOCIAL-CULTURALE | 147.799.140 | 65.383.450 | 81.949.310 | 79.709.088 | 19.846.454 | 59.862.634 | | 21.906.126 | | |
| 6502 | | | | | | INVATAMANT | 35.936.970 | 14.911.040 | 19.093.472 | 19.093.472 | 4.241.744 | 14.851.728 | | 5.109.904 | | |
| | 03 | | | | | Invatamant prescolar si primar | 12.886.080 | 4.970.390 | 4.416.236 | 4.416.236 | 968.397 | 3.447.839 | | 1.245.741 | | |
| | | | | | | Invatamant prescolar | 10.713.110 | 4.083.720 | 2.811.846 | 2.811.846 | 695.228 | 2.116.618 | | 840.106 | | |

| Capi- tol | Sub- capi- tol | Pa- ra- graf | Ar- ti- col | Al- ne- at | Denumire indicator | Credite de angajament | | | Credite bugetare | | Angajamente bugetare | Angajamente legale | Plati efectuate | Angajamente legale de platit | Cheltuieli efective |
|--------------|----------------------|--------------------|-------------------|------------------|--|-----------------------|---|------------|------------------|------------|-------------------------|-----------------------|--------------------|------------------------------------|------------------------|
| | | | | | | 1 | 2 | 3 | 4 | 5 | | | | | |
| | | A | | | B | | | | | | | | | | |
| 6502 | 02 | | | | Invatamant primar | | | 2.172.970 | 886.670 | 1.604.390 | 1.604.390 | 273.169 | 1.331.221 | 405.635 | |
| | 04 | | | | Invatamant secundar | | | 16.756.890 | 8.036.140 | 10.602.010 | 10.602.010 | 2.033.678 | 8.568.332 | 2.512.041 | |
| | 01 | | | | Invatamant secundar inferior | | | 8.776.110 | 3.785.970 | 4.303.600 | 4.303.600 | 534.135 | 3.769.465 | 756.524 | |
| | 02 | | | | Invatamant secundar superior | | | 7.388.450 | 3.885.370 | 5.753.993 | 5.753.993 | 1.478.451 | 4.275.542 | 1.728.732 | |
| | 03 | | | | Invatamant profesional | | | 592.330 | 364.800 | 544.417 | 544.417 | 21.092 | 523.325 | 26.785 | |
| | 05 | | | | Invatamant postliceal | | | 200.000 | 96.000 | 200.000 | 200.000 | 18.434 | 181.566 | 18.434 | |
| | 07 | | | | Invatamant nedefinit prin nivel | | | 597.000 | 125.900 | 597.000 | 597.000 | 85.247 | 511.753 | 85.246 | |
| | 04 | | | | Invatamant special | | | 597.000 | 125.900 | 597.000 | 597.000 | 85.247 | 511.753 | 85.246 | |
| | 13 | | | | Invatamant anteprescolar | | | 3.290.000 | 922.500 | 2.518.560 | 2.518.560 | 386.322 | 2.132.238 | 391.824 | |
| | 50 | | | | Alte cheltuieli in domeniul invatamantului | | | 2.207.000 | 760.110 | 759.666 | 759.666 | 749.666 | 10.000 | 856.618 | |
| 6602 | | | | | SANATALE | | | 13.700.000 | 4.634.000 | 6.612.357 | 6.612.357 | 2.131.310 | 4.481.047 | 2.037.233 | |
| | 08 | | | | Servicii de sanatate publica | | | 13.700.000 | 4.634.000 | 6.612.357 | 6.612.357 | 2.131.310 | 4.481.047 | 2.037.233 | |
| 6702 | | | | | CULTURA, RECREERE SI RELIGIE | | | 48.934.510 | 25.418.260 | 15.246.808 | 13.006.586 | 5.321.625 | 7.684.961 | 6.329.039 | |
| | 03 | | | | Servicii culturale | | | 21.747.160 | 12.475.060 | 5.874.594 | 5.874.594 | 1.227.401 | 4.647.193 | 178.292 | |
| | 12 | | | | Consolidarea si restaurarea monumentelor istorice | | | 21.747.160 | 12.475.060 | 5.874.594 | 5.874.594 | 1.227.401 | 4.647.193 | 178.292 | |
| | 05 | | | | Servicii recreative si sportive | | | 8.686.200 | 4.111.200 | 1.414.260 | 1.414.260 | 998.355 | 415.905 | 1.289.030 | |
| | 01 | | | | Sport | | | 6.170.000 | 2.252.000 | 970.450 | 970.450 | 970.450 | | 970.450 | |
| | 03 | | | | Intretinere gradini publice, parcuri zone verzi, baze sportive si de agrement | | | 2.516.200 | 1.859.200 | 443.810 | 443.810 | 27.905 | 415.905 | 318.580 | |
| 6702 | 06 | | | | Servicii religioase | | | 1.012.000 | 1.012.000 | 997.000 | 997.000 | 942.000 | 55.000 | 942.000 | |
| | 50 | | | | Alte servicii in domeniile culturii, recreerii si religiei | | | 17.489.150 | 7.820.000 | 6.960.954 | 4.730.732 | 2.153.869 | 2.566.863 | 3.919.717 | |
| 6802 | | | | | ASIGURARI SI ASISTENTA SOCIALA | | | 49.227.660 | 20.420.150 | 40.996.673 | 40.996.673 | 8.151.775 | 32.844.898 | 8.429.950 | |
| | 04 | | | | Asistenta acordata persoanelor in varsta | | | 6.496.820 | 3.214.820 | 6.171.131 | 6.171.131 | 1.407.637 | 4.763.494 | 1.454.110 | |

| Capi- tol | Sub- capi- tol | Pa- ra- graf | Gru- pa / Titlu | Ali- ne- at | Denumire indicator | Credite de angajament | | | Credite bugetare | | Angajamente bugetare | Angajamente legale | Plati efectuate | Angajamente legale de platit | Cheltuieli efective |
|--------------|----------------------|--------------------|-----------------------|-------------------|--|-----------------------|---|-------------|------------------|------------|-------------------------|-----------------------|--------------------|------------------------------------|------------------------|
| | | | | | | 1 | 2 | 3 | 4 | 5 | | | | | |
| | | | A | | B | | | | | | | | | | |
| 6802 | 05 | | | | Asistenta sociala in caz de boli si invaliditati | | | 20.130.000 | 5.458.000 | 20.111.867 | 20.111.867 | 4.407.258 | 15.704.609 | 4.561.245 | |
| 6802 | 05 | 02 | | | Asistenta sociala in caz de invaliditate | | | 20.130.000 | 5.458.000 | 20.111.867 | 20.111.867 | 4.407.258 | 15.704.609 | 4.561.245 | |
| | | 06 | | | Asistenta sociala pentru familie si copii | | | 275.000 | 275.000 | 275.000 | 275.000 | 36.735 | 238.265 | 27.363 | |
| 6802 | 15 | | | | Prevenirea excluderii sociale | | | 399.390 | 199.390 | 399.322 | 399.322 | 23.294 | 376.028 | 35.360 | |
| | | 01 | | | Ajutor social | | | 399.390 | 199.390 | 399.322 | 399.322 | 23.294 | 376.028 | 35.360 | |
| 6802 | 50 | 50 | | | Alte cheltuieli in domeniul asigurarii si asistentei sociale | | | 21.926.450 | 11.272.940 | 14.039.353 | 14.039.353 | 2.276.851 | 11.762.502 | 2.351.872 | |
| | | 50 | | | Alte cheltuieli in domeniul asistentei sociale | | | 21.926.450 | 11.272.940 | 14.039.353 | 14.039.353 | 2.276.851 | 11.762.502 | 2.351.872 | |
| 7000 | 02 | | | | Partea IV-a SERVICII SI DEZVOLTARE PUBLICA, LOCUINTE, MEDIU SI APE | | | 100.193.580 | 45.536.910 | 43.296.980 | 43.296.980 | 11.124.147 | 32.172.833 | 7.167.004 | |
| 7002 | | | | | LOCUINTE, SERVICII SI DEZVOLTARE PUBLICA | | | 92.397.780 | 38.567.270 | 38.660.327 | 38.660.327 | 9.393.634 | 29.266.693 | 6.920.115 | |
| | | 03 | | | Locuinte | | | 22.010.200 | 8.120.510 | 3.522.304 | 3.522.304 | 445.440 | 3.076.864 | 90.541 | |
| | | 05 | | | Dezvoltarea sistemului de locuinte | | | 22.010.200 | 8.120.510 | 3.522.304 | 3.522.304 | 445.440 | 3.076.864 | 90.541 | |
| | | 01 | | | Alimentare cu apa si amenajari hidrotehnice | | | 130.000 | 100.000 | | | | | 31.452 | |
| | | 01 | | | Alimentare cu apa | | | 130.000 | 100.000 | | | | | 31.452 | |
| | | 06 | | | Iluminat public si electrificari | | | 22.981.350 | 10.775.460 | 4.318.175 | 4.318.175 | 438.115 | 3.880.060 | 196.702 | |
| | | 50 | | | Alte servicii in domeniile locuintelor, serviciilor si dezvoltarii comunale | | | 47.276.230 | 19.571.300 | 30.819.848 | 30.819.848 | 8.510.079 | 22.309.769 | 6.601.420 | |
| 7402 | | | | | PROTECTIA MEDIULUI | | | 7.795.800 | 6.969.640 | 4.636.653 | 4.636.653 | 1.730.513 | 2.906.140 | 246.889 | |
| | | 06 | | | Canalizarea si tratarea apelor reziduale | | | 7.795.800 | 6.969.640 | 4.636.653 | 4.636.653 | 1.730.513 | 2.906.140 | 246.889 | |
| 8000 | 02 | | | | Partea V-a ACTIUNI ECONOMICE | | | 84.121.290 | 37.543.970 | 45.140.957 | 45.140.957 | 8.890.132 | 36.250.825 | 8.150.623 | |
| 8302 | | | | | AGRICULTURA, SILVICULTURA, SI VANATOARE | | | 988.000 | 347.000 | 902.609 | 902.609 | 133.334 | 769.275 | 133.870 | |

| Capi- tol | Sub- capi- tol | Fa- ra- graf | Gru- pa / Titlu col | Ali- ne- at | Denumire indicator | Credite de angajament | | Credite bugetare | | Angajamente bugetare | Angajamente legale | Plati efectuate | Angajamente legale de plati | Cheltuieli efective |
|--------------|----------------------|--------------------|------------------------------|-------------------|---|---|--------------------------|---|--------------------------|-------------------------|-----------------------|--------------------|-----------------------------------|------------------------|
| | | | | | | aprobat la finele perioadei de raportare | trimestriale cumulate | aprobat la finele perioadei de raportare | trimestriale cumulate | | | | | |
| A | | | | | B | 1 | 2 | 3 | 4 | 5 | 6 | 7 | 8=6-7 | 9 |
| 8302 | 03 | | | | Agricultura | 988.000 | | 988.000 | 347.000 | 902.609 | 902.609 | 133.334 | 769.275 | 133.870 |
| 8402 | 03 | | | | Alte cheltuieli in domeniul agriculturii | 988.000 | | 988.000 | 347.000 | 902.609 | 902.609 | 133.334 | 769.275 | 133.870 |
| | | | | | TRANSPORTURI | 83.133.290 | | 83.133.290 | 37.196.970 | 44.238.348 | 44.238.348 | 8.756.798 | 35.481.550 | 8.016.753 |
| | 03 | | | | Transport rutier | 7.566.210 | | 7.566.210 | 4.216.670 | 3.173.764 | 3.173.764 | 560.202 | 2.613.562 | 370.086 |
| | | | | | Strazi | 7.566.210 | | 7.566.210 | 4.216.670 | 3.173.764 | 3.173.764 | 560.202 | 2.613.562 | 370.086 |
| | 50 | | | | Alte cheltuieli in domeniul transporturilor | 75.567.080 | | 75.567.080 | 32.980.300 | 41.064.584 | 41.064.584 | 8.196.596 | 32.867.988 | 7.646.667 |

| Capi- tol | Sub- capi- tol | Pa- ra- graf | Gr- pa / Titlu | Ar- ti- col | Ali- ne- at | Denumire indicator | Credite de angajament | | | Credite bugetare | | | | Angajamente legale de platit | Plati efectuate | Cheltuieli efective |
|--------------|----------------------|--------------------|----------------------|-------------------|-------------------|--|-----------------------|------------|------------|--|--------------------------|------------|------------|------------------------------------|--------------------|------------------------|
| | | | | | | | 1 | 2 | 3 | aprobate la finele perioadei de raportare | trimestriale cumulate | 4 | 5 | | | |
| A | | | | | | | 1 | 2 | 3 | 4 | 5 | 6 | 7 | 8=6-7 | 9 | |
| | | | | | | B | | | | | | | | | | |
| | | | | | | indemnizatii | 15.080 | 15.080 | 15.080 | 15.080 | 15.080 | 15.080 | 3.291 | 11.789 | 5.054 | |
| 10 | 03 | 07 | | | | Contributia asiguratorie pentru munca | 1.495.170 | 458.670 | 1.495.170 | 1.495.170 | 1.495.170 | 1.495.170 | 289.007 | 1.206.163 | 286.815 | |
| 10 | 03 | 08 | | | | Contributii platite de angajator in numele angajatului | 1.000 | 1.000 | 1.000 | 1.000 | 1.000 | 1.000 | | 1.000 | | |
| 20 | 01 | | | | | TITLUL II BUNURI SI SERVICII | 68.857.150 | 31.640.600 | 34.709.552 | 32.469.330 | 32.469.330 | 32.469.330 | 10.905.601 | 21.563.729 | 11.605.469 | |
| 20 | 01 | 01 | | | | Bunuri si servicii | 40.548.160 | 19.938.100 | 25.208.583 | 25.208.583 | 25.208.583 | 25.208.583 | 8.450.817 | 16.757.766 | 8.756.509 | |
| 20 | 01 | 01 | | | | Furnituri de birou | 675.000 | 181.620 | 204.051 | 204.051 | 204.051 | 204.051 | 56.545 | 147.506 | 74.230 | |
| 20 | 01 | 02 | | | | Materiale pentru curatenie | 1.033.000 | 300.950 | 251.464 | 251.464 | 251.464 | 251.464 | 98.381 | 153.083 | 149.254 | |
| 20 | 01 | 03 | | | | Incalziti, iluminat si forta motrica | 11.475.310 | 7.719.500 | 10.701.987 | 10.701.987 | 10.701.987 | 10.701.987 | 3.308.362 | 7.393.625 | 3.266.380 | |
| 20 | 01 | 04 | | | | Apa, canal si salubritate | 13.382.100 | 5.521.130 | 6.846.155 | 6.846.155 | 6.846.155 | 6.846.155 | 2.045.249 | 4.800.906 | 2.249.285 | |
| 20 | 01 | 05 | | | | Carburanti si lubrifianti | 448.600 | 205.660 | 431.060 | 431.060 | 431.060 | 431.060 | 2.903 | 428.157 | 49.825 | |
| 20 | 01 | 06 | | | | Piese de schimb | 225.000 | 80.060 | 203.469 | 203.469 | 203.469 | 203.469 | 39.130 | 164.339 | 58.525 | |
| 20 | 01 | 07 | | | | Transport | 482.000 | 250.500 | 247.235 | 247.235 | 247.235 | 247.235 | 247.235 | | 350.165 | |
| 20 | 01 | 08 | | | | Posta, telecomunicatii, radio, tv, internet | 974.480 | 307.360 | 854.170 | 854.170 | 854.170 | 854.170 | 190.554 | 663.616 | 190.796 | |
| 20 | 01 | 09 | | | | Materiale si prestari de servicii cu caracter functional | 7.962.650 | 4.016.450 | 3.496.012 | 3.496.012 | 3.496.012 | 3.496.012 | 1.901.520 | 1.594.492 | 1.764.082 | |
| 20 | 01 | 30 | | | | Alte bunuri si servicii pentru intretinere si functionare | 3.970.100 | 1.354.870 | 1.972.980 | 1.972.980 | 1.972.980 | 1.972.980 | 560.938 | 1.412.042 | 603.967 | |
| 20 | 02 | | | | | Reparatii curente | 8.378.980 | 3.482.480 | 1.715.569 | 1.715.569 | 1.715.569 | 1.715.569 | 306.702 | 1.408.867 | 808.501 | |
| 20 | 03 | | | | | Hrana | 1.349.000 | 497.000 | 1.338.668 | 1.338.668 | 1.338.668 | 1.338.668 | 275.157 | 1.063.511 | 268.441 | |
| 20 | 03 | 01 | | | | Hrana pentru oameni | 1.349.000 | 497.000 | 1.338.668 | 1.338.668 | 1.338.668 | 1.338.668 | 275.157 | 1.063.511 | 268.441 | |
| 20 | 04 | | | | | Medicamente si materiale sanitare | 1.356.500 | 429.000 | 133.959 | 133.959 | 133.959 | 133.959 | 15.624 | 118.335 | 138.184 | |
| 20 | 04 | 01 | | | | Medicamente | 76.000 | 21.000 | 26.000 | 26.000 | 26.000 | 26.000 | 4.000 | 22.000 | 5.033 | |
| 20 | 04 | 02 | | | | Materiale sanitare | 1.016.500 | 342.500 | 67.959 | 67.959 | 67.959 | 67.959 | 11.624 | 56.335 | 132.725 | |
| 20 | 04 | 04 | | | | Dezinfectanti | 264.000 | 65.500 | 40.000 | 40.000 | 40.000 | 40.000 | | 40.000 | 426 | |

| Capi- tol | Pa- ra- graf | Ar- fi- col | Ali- ne- at | Denumire indicator | Credite de angajament | | | Credite bugetare | | Angajamente legale | Plati efectuate | Angajamente legale de platit | Cheltuieli efective |
|--------------|--------------------|-------------------|-------------------|---|--|--------------------------|--------------------------|--|--------------------------|-----------------------|--------------------|------------------------------------|------------------------|
| | | | | | aprobate la finele perioadei de raportare | trimestriale cumulate | trimestriale cumulate | aprobate la finele perioadei de raportare | trimestriale cumulate | | | | |
| A | B | 1 | 2 | 3 | 4 | 5 | 6 | 7 | 8=6-7 | 9 | | | |
| 56 | 01 | | | Programe din Fondul European de Dezvoltare Regionala (FEDR) | | | | | | | | 128.019 | |
| 56 | 01 | 01 | | Finantarea nationala | | | | | | | | 127.689 | |
| 56 | 01 | 02 | | Finantarea externa nerambursabila | | | | | | | | 330 | |
| 56 | 02 | | | Programe din Fondul Social European (FSE) | | | | | | | | 222 | |
| 56 | 02 | 02 | | Finantarea externa nerambursabila | | | | | | | | 222 | |
| 56 | 15 | | | Alte programe comunitare finantate in perioada 2007-2013 | | | | | | | | 695 | |
| 56 | 15 | 02 | | Finantarea externa nerambursabila | | | | | | | | 695 | |
| 57 | | | | TITLUL VIII ASISTENTA SOCIALA | | | | | | | | 2.307.285 | |
| 57 | 02 | | | Ajutoare sociale | | | | 9.902.000 | 3.377.010 | 9.902.000 | 2.190.053 | 7.711.947 | |
| 57 | 02 | 01 | | Ajutoare sociale in numerar | | | | 9.902.000 | 3.377.010 | 9.902.000 | 2.190.053 | 7.711.947 | |
| 57 | 02 | 02 | | Ajutoare sociale in natura | | | | 9.642.000 | 3.234.900 | 9.642.000 | 2.167.914 | 7.474.086 | |
| 57 | 02 | 03 | | Tichete de cresa si tichete sociale pentru gradinita | | | | 150.000 | 40.000 | 150.000 | 22.139 | 127.861 | |
| 57 | 02 | 04 | | Tichete cadou acordate pentru cheltuieli sociale | | | | 10.000 | 2.110 | 10.000 | 10.000 | 3.809 | |
| 58 | | | | TITLUL X PROIECTE CU FINANTARE DIN FONDURI EXTERNE NERAMBURSABILE | | | | 100.000 | 100.000 | 100.000 | 100.000 | 100.000 | |
| 58 | 01 | | | CADRULUI FINANCIAR 2014-2020 | | | | 135.483.000 | 66.707.230 | 42.682.919 | 6.126.330 | 36.556.589 | |
| 58 | 01 | | | Programe din Fondul European de Dezvoltare Regionala (FEDR) | | | | 123.502.240 | 59.517.640 | 35.195.307 | 4.532.251 | 2.371.681 | |
| 58 | 01 | 01 | | Finantarea nationala | | | | 16.602.100 | 9.234.780 | 4.900.388 | 318.644 | 4.581.744 | |
| 58 | 01 | 02 | | Finantarea externa nerambursabila | | | | 85.745.610 | 41.421.240 | 27.303.024 | 2.596.759 | 24.706.265 | |
| 58 | 01 | 03 | | Cheltuieli neeligibile | | | | 21.154.530 | 8.861.620 | 2.991.895 | 1.616.848 | 1.001.416 | |
| 58 | 02 | | | Programe din Fondul Social European (FSE) | | | | 11.813.970 | 7.022.800 | 7.334.769 | 1.594.079 | 1.438.751 | |

| Capi- tol | Sub- capi- tol | Pa- ra- gra- ful graf | Ar- ti- col | Al- ne- at | Denumire indicator | Credite de angajament | | | | Angajamente bugetare | Angajamente legale | Plati efectuate | Angajamente legale de platit | Cheltuieli efective |
|--------------|----------------------|-----------------------------------|-------------------|------------------|--|-----------------------|---|------------|------------|-------------------------|-----------------------|--------------------|------------------------------------|------------------------|
| | | | | | | 1 | 2 | 3 | 4 | | | | | |
| A | | | | | | B | | | | | | | | |
| | 58 | 02 | 01 | | Finantarea nationala | | | 1.740.470 | 1.046.970 | 1.098.729 | 1.098.729 | 204.246 | 894.483 | 89.750 |
| | 58 | 02 | 02 | | Finantarea externa nerambursabila | | | 9.872.610 | 5.774.940 | 6.236.040 | 6.236.040 | 1.389.833 | 4.846.207 | 1.349.001 |
| | 58 | 02 | 03 | | Cheltuieli neeligibile | | | 200.890 | 200.890 | | | | | |
| | 58 | 05 | | | Programe din Fondul European pentru Pescuri si Afaceri Maritime | | | | | | | | | |
| | 58 | 05 | 02 | | Finantarea externa nerambursabila | | | 166.790 | 166.790 | 152.843 | 152.843 | | 152.843 | |
| | 58 | 05 | 03 | | Cheltuieli neeligibile | | | 161.790 | 161.790 | 149.817 | 149.817 | | 149.817 | |
| | 59 | | | | TITLUL XI ALTE CHELTUIELI | | | 5.000 | 5.000 | 3.026 | 3.026 | | 3.026 | |
| | 59 | 01 | | | Burse | | | 6.405.000 | 2.200.030 | 3.360.732 | 3.360.732 | 1.105.564 | 2.255.168 | 1.103.826 |
| | 59 | 12 | | | Sustinerea culelor | | | 4.673.000 | 985.530 | 2.047.240 | 2.047.240 | 31.441 | 2.015.799 | 31.441 |
| | 59 | 40 | | | Sume aferente persoanelor cu handicap neincadrate | | | 1.012.000 | 1.012.000 | 997.000 | 997.000 | 942.000 | 55.000 | 942.000 |
| | 70 | | | | CHELTUIELI DE CAPITAL | | | 720.000 | 202.500 | 316.492 | 316.492 | 132.123 | 184.369 | 130.385 |
| | 71 | | | | TITLUL XV ACTIVE NEFINANCIARE | | | 38.522.690 | 21.713.480 | 14.538.432 | 14.538.432 | 4.088.940 | 10.449.492 | 4.604.914 |
| | 71 | 01 | | | Active fixe | | | 38.522.690 | 21.713.480 | 14.538.432 | 14.538.432 | 4.088.940 | 10.449.492 | 4.604.914 |
| | 71 | 01 | 01 | | Construcții | | | 38.522.690 | 21.713.480 | 14.538.432 | 14.538.432 | 4.088.940 | 10.449.492 | 4.604.914 |
| | 71 | 01 | 02 | | Masini, echipamente si mijloace de transport | | | 28.840.610 | 16.354.600 | 12.191.757 | 12.191.757 | 3.665.800 | 8.525.957 | 3.481.672 |
| | 71 | 01 | 03 | | Mobilier, aparatura biroutica si alte active corporale | | | 3.391.720 | 2.483.500 | 1.239.338 | 1.239.338 | 189.391 | 1.049.947 | 484.248 |
| | 71 | 01 | 30 | | Alte active fixe (inclusiv reparatii capitale) | | | 1.699.500 | 1.048.100 | 551.330 | 551.330 | 123.378 | 427.952 | 490.055 |
| | 79 | | | | OPERATIUNI FINANCIARE | | | 4.590.860 | 1.827.280 | 556.007 | 556.007 | 110.371 | 445.636 | 148.939 |
| | 81 | | | | TITLUL XIX RAMBURSARI DE CREDITE | | | 10.137.000 | 1.825.000 | 10.137.000 | 10.137.000 | 1.824.178 | 8.312.822 | |
| | 81 | 02 | | | Rambursari de credite interne | | | 10.137.000 | 1.825.000 | 10.137.000 | 10.137.000 | 1.824.178 | 8.312.822 | |
| | 81 | 02 | 05 | | Rambursari de credite datoritiei | | | 10.137.000 | 1.825.000 | 10.137.000 | 10.137.000 | 1.824.178 | 8.312.822 | |

| Capi- tol | Sub- capi- tol | Pa- ra- graf | Ar- ti- col | Ali- ne- at | Denumire indicator | Credite de angajament | | Credite bugetare | | Angajamente bugetare | Angajamente legale | Plati efectuate | Angajamente legale de platit | Cheltuieli efective |
|--------------|----------------------|--------------------|-------------------|-------------------|--|--|--------------------------|--|--------------------------|-------------------------|-----------------------|--------------------|------------------------------------|------------------------|
| | | | | | | aprobate la finele perioadei de raportare | trimestriale cumulate | aprobate la finele perioadei de raportare | trimestriale cumulate | | | | | |
| A | | | | | B | 1 | 2 | 3 | 4 | 5 | 6 | 7 | 8=6-7 | 9 |
| | | | | | publice interne locale | | | 10.137.000 | 1.825.000 | 10.137.000 | 10.137.000 | 1.824.178 | 8.312.822 | |
| | | | | | PLATI EFECTUATE IN ANII PRECEDENTI SI RECUPERATE IN ANUL CURENT | | | | | | | | | |
| | | | | | Titlul XXI PLATI EFECTUATE IN ANII PRECEDENTI SI RECUPERATE IN ANUL CURENT | | | -431.780 | -431.780 | -576.257 | -576.257 | -576.257 | | |
| | | | | | Plati efectuate in anii precedenti si recuperate in anul curent | | | -431.780 | -431.780 | -576.257 | -576.257 | -576.257 | | |
| | | | | | Plati efectuate in anii precedenti si recuperate in anul curent (SF) | | | -400.190 | -400.190 | -482.394 | -482.394 | -482.394 | | |
| | | | | | Plati efectuate in anii precedenti si recuperate in anul curent (SD) | | | -31.590 | -31.590 | -93.863 | -93.863 | -93.863 | | |
| 5100 | 02 | | | | Partea I-a SERVICII PUBLICE GENERALE | | | 33.152.760 | 11.505.540 | 28.255.045 | 28.255.045 | 6.680.371 | 21.574.674 | 7.318.979 |
| 5102 | | | | | AUTORITATI PUBLICE SI ACTIUNI EXTERNE | | | 25.435.360 | 9.184.140 | 20.859.085 | 20.859.085 | 5.107.216 | 15.751.869 | 5.653.281 |
| | | | | | CHELTUIELI CURENTE | | | 24.109.890 | 8.906.890 | 20.696.343 | 20.696.343 | 5.010.121 | 15.686.222 | 5.364.691 |
| | | | | | TITLUL I CHELTUIELI DE PERSONAL | | | 17.000.000 | 5.650.000 | 17.000.000 | 17.000.000 | 4.032.460 | 12.967.540 | 4.056.337 |
| | | | | | Cheltuieli salariale in bani | | | 16.278.000 | 5.193.000 | 16.278.000 | 16.278.000 | 3.901.150 | 12.376.850 | 3.923.553 |
| | | | | | Salarii de baza | | | 14.558.000 | 4.488.000 | 14.558.000 | 14.558.000 | 3.477.025 | 11.080.975 | 3.534.644 |
| | | | | | Alte sporuri | | | 140.000 | 45.000 | 140.000 | 140.000 | 21.342 | 118.658 | 22.806 |
| | | | | | Indemnizatii plătite unor persoane din afara unitatii | | | 440.000 | 150.000 | 440.000 | 440.000 | 104.832 | 335.168 | 102.960 |
| | | | | | Drepturi de delegare | | | 20.000 | 10.000 | 20.000 | 20.000 | 1.000 | 19.000 | 360 |
| | | | | | Indemnizatii de hrana | | | 670.000 | 300.000 | 670.000 | 670.000 | 157.111 | 512.889 | 161.390 |
| | | | | | Alte drepturi salariale in bani | | | 450.000 | 200.000 | 450.000 | 450.000 | 139.840 | 310.160 | 101.393 |
| | | | | | Cheltuieli salariale in natura | | | 280.000 | 280.000 | 280.000 | 280.000 | | 280.000 | 280.000 |
| | | | | | Vouchere de vacanta | | | 280.000 | 280.000 | 280.000 | 280.000 | | 280.000 | 280.000 |

| Capi- tol | Sub- capi- tol | Pa- ra- gra- f | Ar- ti- col | Ali- ne- at | Denumire indicator | Credite de angajament | | | Credite bugetare | | Angajamente legale | Plati efectuate | Angajamente legale de platit | Cheltuieli efective |
|--------------|----------------------|-------------------------|-------------------|-------------------|--|-----------------------|---|-----------|------------------|-----------|-----------------------|--------------------|------------------------------------|------------------------|
| | | | | | | 1 | 2 | 3 | 4 | 5 | | | | |
| | A | | | | B | | | | | | | | | |
| | 10 | 03 | | | Contributii | | | 442.000 | 177.000 | 442.000 | 131.310 | 310.690 | 132.784 | |
| | 10 | 03 | 01 | | Contributii de asigurari sociale de stat | | | 40.000 | 40.000 | 40.000 | 35.087 | 4.913 | 35.087 | |
| | 10 | 03 | 02 | | Contributii de asigurari de somaj | | | 5.000 | 5.000 | 5.000 | 670 | 4.330 | 670 | |
| | 10 | 03 | 03 | | Contributii de asigurari sociale de sanatate | | | 12.000 | 12.000 | 12.000 | 11.548 | 452 | 11.548 | |
| | 10 | 03 | 04 | | Contributii de asigurari pentru accidente de munca si boli profesionale | | | 5.000 | 5.000 | 5.000 | 330 | 4.670 | 330 | |
| | 10 | 03 | 06 | | Contributii pentru concedii si indemnizatii | | | 5.000 | 5.000 | 5.000 | 1.870 | 3.130 | 1.870 | |
| | 10 | 03 | 07 | | Contributia asiguratorie pentru munca | | | 375.000 | 110.000 | 375.000 | 81.805 | 293.195 | 83.279 | |
| | 20 | | | | TITLUL II BUNURI SI SERVICII | | | 6.000.000 | 2.675.000 | 3.062.536 | 856.987 | 2.205.549 | 1.129.492 | |
| | 20 | 01 | | | Bunuri si servicii | | | 2.670.000 | 1.295.000 | 1.532.922 | 454.514 | 1.078.408 | 619.890 | |
| | 20 | 01 | 01 | | Furnituri de birou | | | 150.000 | 40.000 | 37.080 | 8.447 | 28.633 | 5.854 | |
| | 20 | 01 | 02 | | Materiale pentru curatenie | | | 100.000 | 30.000 | 32.415 | 3.975 | 28.440 | 9.746 | |
| | 20 | 01 | 03 | | Incalziri, iluminat si forta motrica | | | 700.000 | 450.000 | 526.952 | 237.486 | 289.466 | 241.592 | |
| | 20 | 01 | 04 | | Apa, canal si salubritate | | | 200.000 | 50.000 | 59.417 | 10.657 | 48.760 | 13.051 | |
| | 20 | 01 | 05 | | Carburanti si lubrifianti | | | 250.000 | 100.000 | 250.000 | | 250.000 | 13.440 | |
| | 20 | 01 | 06 | | Piese de schimb | | | 100.000 | 25.000 | 91.556 | 4.705 | 86.851 | 19.886 | |
| | 20 | 01 | 08 | | Posta, telecomunicatii, radio, tv, internet | | | 250.000 | 80.000 | 190.352 | 62.227 | 128.125 | 60.130 | |
| | 20 | 01 | 09 | | Materiale si prestari de servicii cu caracter functional | | | 320.000 | 320.000 | 168.769 | 53.145 | 115.624 | 181.985 | |
| | 20 | 01 | 30 | | Alte bunuri si servicii pentru intretinere si functionare | | | 600.000 | 200.000 | 176.381 | 73.872 | 102.509 | 74.206 | |
| | 20 | 02 | | | Reparatii curente | | | 800.000 | 300.000 | 459.953 | | 459.953 | 109.142 | |

| Capi- tol | Sub- capi- tol | Pa- ra- gra- ful | Ar- ti- col | Ali- ne- at | Denumire indicator | Credite de angajament | | Credite bugetare | | Angajamente legale bugetare | Angajamente legale | Plati efectuate | Angajamente legale de plati | Cheltuieli efective |
|--------------|----------------------|---------------------------|-------------------|-------------------|--|--|--------------------------|--|--------------------------|-----------------------------------|-----------------------|--------------------|-----------------------------------|------------------------|
| | | | | | | aprobate la finele perioadei de raportare | trimestriale cumulate | aprobate la finele perioadei de raportare | trimestriale cumulate | | | | | |
| A | | | | | B | 1 | 2 | 3 | 4 | 5 | 6 | 7 | 8=6-7 | 9 |
| 20 | 05 | | | | Bunuri de natura obiectelor de inventar | | | 300.000 | 100.000 | 46.866 | 46.866 | 34.734 | 12.132 | |
| 20 | 05 | 30 | | | Alte obiecte de inventar | | | 300.000 | 100.000 | 46.866 | 46.866 | 34.734 | 12.132 | |
| 20 | 06 | | | | Deplasari, detasari, transferari | | | 200.000 | 120.000 | 23.060 | 23.060 | 15.000 | 8.060 | 7.384 |
| 20 | 06 | 01 | | | Deplasari interne, detasari, transferari | | | 100.000 | 60.000 | 16.768 | 16.768 | 15.000 | 1.768 | 7.384 |
| 20 | 06 | 02 | | | Deplasari in strainatate | | | 100.000 | 60.000 | 6.292 | 6.292 | | 6.292 | |
| 20 | 11 | | | | Carti, publicatii si materiale documentare | | | 120.000 | 60.000 | 48.255 | 48.255 | 48.255 | | 53.253 |
| 20 | 13 | | | | Pregatire profesionala | | | 50.000 | 25.000 | | | | | 16.150 |
| 20 | 30 | | | | Alte cheltuieli | | | 1.860.000 | 775.000 | 951.480 | 951.480 | 304.484 | 646.996 | 323.673 |
| 20 | 30 | 02 | | | Protocol si reprezentare | | | 60.000 | 20.000 | 28.437 | 28.437 | 12.147 | 16.290 | 13.462 |
| 20 | 30 | 04 | | | Chirii | | | 500.000 | 125.000 | 227.073 | 227.073 | 111.608 | 115.465 | 111.608 |
| 20 | 30 | 30 | | | Alte cheltuieli cu bunuri si servicii | | | 1.300.000 | 630.000 | 695.970 | 695.970 | 180.729 | 515.241 | 198.603 |
| 55 | | | | | TITLUL VII ALTE TRANSFERURI | | | 850 | 850 | 847 | 847 | 847 | | 847 |
| 55 | 01 | | | | A. Transferuri interne | | | 850 | 850 | 847 | 847 | 847 | | 847 |
| 55 | 01 | 18 | | | Alte transferuri curente interne | | | 850 | 850 | 847 | 847 | 847 | | 847 |
| 58 | | | | | TITLUL X PROIECTE CU FINANTARE DIN FONDURI EXTERNE NERAMBURSABILE | | | | | | | | | |
| 58 | 02 | | | | CADRULUI FINANCIAR 2014-2020 | | | 609.040 | 441.040 | 536.468 | 536.468 | 23.335 | 513.133 | 81.523 |
| 58 | 02 | 01 | | | Programe din Fondul Social European (FSE) | | | 609.040 | 441.040 | 536.468 | 536.468 | 23.335 | 513.133 | 81.523 |
| 58 | 02 | 01 | | | Finantarea nationala | | | 50.560 | 50.560 | 39.670 | 39.670 | 129 | 39.541 | 36 |
| 58 | 02 | 02 | | | Finantarea externa nerambursabila | | | 558.480 | 390.480 | 496.798 | 496.798 | 23.206 | 473.592 | 81.487 |
| 59 | | | | | TITLUL XI ALTE CHELTUIELI | | | 500.000 | 140.000 | 96.492 | 96.492 | 96.492 | | 96.492 |
| 59 | 40 | | | | Sume aferente persoanelor cu handicap neincadrate | | | 500.000 | 140.000 | 96.492 | 96.492 | 96.492 | | 96.492 |
| 70 | | | | | CHELTUIELI DE CAPITAL | | | 1.381.320 | 333.100 | 234.278 | 234.278 | 168.631 | 65.647 | 288.590 |
| 71 | | | | | TITLUL XV ACTIVE NEFINANCIARE | | | 1.381.320 | 333.100 | 234.278 | 234.278 | 168.631 | 65.647 | 288.590 |

| Capi- tol | Sub- capi- tol | Pa- ra- graf | Gr- pa / Titlu col | Ali- ne- at | Denumire indicator | Credite de angajament | | | Credite bugetare | | | Angajamente legale | Plati efectuate | Angajamente legale de platit | Cheltuieli efective |
|--------------|----------------------|--------------------|-----------------------------|-------------------|--|--|--------------------------|-----------|--|--------------------------|-----------|-----------------------|--------------------|------------------------------------|------------------------|
| | | | | | | aprobate la finele perioadei de raportare | trimestriale cumulate | | aprobate la finele perioadei de raportare | trimestriale cumulate | | | | | |
| A | | | | | B | 1 | 2 | 3 | 4 | 5 | 6 | 7 | 8=6-7 | 9 | |
| | 71 | 01 | | | Active fixe | | | 1.381.320 | 333.100 | 234.278 | 234.278 | 168.631 | 65.647 | 288.590 | |
| | 71 | 01 | 01 | | Constructii | | | | | | | | | 110.050 | |
| | 71 | 01 | 02 | | Masini, echipamente si mijloace de transport | | | 978.220 | 120.000 | 155.108 | 155.108 | 89.461 | 65.647 | 125.993 | |
| | 71 | 01 | 03 | | Mobilier, aparatura biroutica si alte active corporale | | | 13.100 | 13.100 | 12.000 | 12.000 | 12.000 | | 7.941 | |
| | 71 | 01 | 30 | | Alte active fixe (inclusiv reparatii capitale) | | | 390.000 | 200.000 | 67.170 | 67.170 | 67.170 | | 44.606 | |
| 84 | | | | | PLATI EFECTUATE IN ANII PRECEDENTI SI RECUPERATE IN ANUL CURENT | | | -55.850 | -55.850 | -71.536 | -71.536 | -71.536 | | | |
| 85 | | | | | Titlul XXI PLATI EFECTUATE IN ANII PRECEDENTI SI RECUPERATE | | | -55.850 | -55.850 | -71.536 | -71.536 | -71.536 | | | |
| | 85 | 01 | | | IN ANUL CURENT | | | -55.850 | -55.850 | -71.536 | -71.536 | -71.536 | | | |
| | 85 | 01 | 01 | | Plati efectuate in anii precedenti si recuperate in anul curent | | | -55.850 | -55.850 | -71.536 | -71.536 | -71.536 | | | |
| | 85 | 01 | 01 | | Plati efectuate in anii precedenti si recuperate in anul curent (SF) | | | -55.850 | -55.850 | -71.536 | -71.536 | -71.536 | | | |
| 5402 | | | | | ALTE SERVICII PUBLICE GENERALE | | | 3.617.400 | 1.271.400 | 3.367.813 | 3.367.813 | 781.578 | 2.586.243 | 787.811 | |
| | 01 | | | | CHELTUIELI CURENTE | | | 3.621.500 | 1.275.500 | 3.371.927 | 3.371.927 | 785.684 | 2.586.243 | 786.798 | |
| | 10 | | | | TITLUL I CHELTUIELI DE PERSONAL | | | 3.250.000 | 1.074.000 | 3.250.000 | 3.250.000 | 727.691 | 2.522.309 | 731.926 | |
| | 10 | 01 | | | Cheltuieli salariale in bani | | | 3.093.600 | 980.600 | 3.093.600 | 3.093.600 | 696.031 | 2.397.569 | 700.146 | |
| | 10 | 01 | 01 | | Salarii de baza | | | 2.859.000 | 859.000 | 2.859.000 | 2.859.000 | 650.411 | 2.208.589 | 654.108 | |
| | 10 | 01 | 01 | | Drepturi de delegare | | | 7.000 | 7.000 | 7.000 | 7.000 | | 7.000 | | |
| | 10 | 01 | 13 | | Indemnitati de hrana | | | 158.000 | 45.000 | 158.000 | 158.000 | 25.341 | 132.659 | 26.002 | |
| | 10 | 01 | 30 | | Alte drepturi salariale in bani | | | 69.600 | 69.600 | 69.600 | 69.600 | 20.279 | 49.321 | 20.036 | |
| | 10 | 02 | | | Cheltuieli salariale in natura | | | 46.400 | 46.400 | 46.400 | 46.400 | | 46.400 | | |

| Capi- tol | Sub- capi- tol | Pa- ra- graf | Gru- pa / Titlu | Ar- ti- col | Al- ne- at | Denumire indicator | Credite de angajament | | | Credite bugetare | | Angajamente legale | Plati efectuate | Angajamente legale de platit | Cheltuieli efective |
|--------------|----------------------|--------------------|-----------------------|-------------------|------------------|--|-----------------------|---|---------|------------------|---------|-----------------------|--------------------|------------------------------------|------------------------|
| | | | | | | | 1 | 2 | 3 | 4 | 5 | | | | |
| | | | A | | | B | | | | | | | | | |
| | | | 10 02 06 | | | Vouchere de vacanta | | | 46.400 | 46.400 | 46.400 | 46.400 | | 46.400 | |
| | | | 10 03 | | | Contributii | | | 110.000 | 47.000 | 110.000 | 110.000 | 31.660 | 78.340 | 31.780 |
| | | | 10 03 01 | | | Contributii de asigurari sociale de stat | | | 13.000 | 13.000 | 13.000 | 13.000 | 12.504 | 496 | 12.504 |
| | | | 10 03 02 | | | Contributii de asigurari de somaj | | | 1.000 | 1.000 | 1.000 | 1.000 | 396 | 604 | 396 |
| | | | 10 03 03 | | | Contributii de asigurari sociale de sanatate | | | 5.000 | 5.000 | 5.000 | 5.000 | 4.115 | 885 | 4.115 |
| | | | 10 03 04 | | | Contributii de asigurari pentru accidente de munca si boli profesionale | | | 1.000 | 1.000 | 1.000 | 1.000 | 119 | 881 | 119 |
| | | | 10 03 06 | | | Contributii pentru concedii si indemnizatii | | | 1.000 | 1.000 | 1.000 | 1.000 | 673 | 327 | 673 |
| | | | 10 03 07 | | | Contributia asiguratorie pentru munca | | | 89.000 | 26.000 | 89.000 | 89.000 | 13.853 | 75.147 | 13.973 |
| | | | 20 | | | TITLUL II BUNURI SI SERVICII | | | 321.500 | 201.500 | 121.927 | 121.927 | 57.993 | 63.934 | 54.872 |
| | | | 20 01 | | | Bunuri si servicii | | | 242.500 | 147.500 | 103.404 | 103.404 | 39.851 | 63.553 | 53.730 |
| | | | 20 01 01 | | | Furnituri de birou | | | 2.500 | 2.500 | 2.500 | 2.500 | 298 | 2.202 | 561 |
| | | | 20 01 02 | | | Material pentru curatenie | | | 2.000 | 2.000 | | | | | |
| | | | 20 01 03 | | | Incalzit, iluminat si forta motrica | | | 180.000 | 110.000 | 64.207 | 64.207 | 29.113 | 35.094 | 29.431 |
| | | | 20 01 04 | | | Apa, canal si salubritate | | | 13.000 | 8.000 | 3.939 | 3.939 | 2.132 | 1.757 | 2.132 |
| | | | 20 01 08 | | | Posta, telecomunicatii, radio, tv, internet | | | 15.000 | 10.000 | 9.779 | 9.779 | 3.246 | 6.533 | 3.374 |
| | | | 20 01 30 | | | Alte bunuri si servicii pentru intretinere si functionare | | | 30.000 | 15.000 | 22.979 | 22.979 | 5.012 | 17.967 | 18.182 |
| | | | 20 05 | | | Bunuri de natura obiectelor de inventar | | | 38.000 | 28.000 | 17.000 | 17.000 | 17.000 | | |
| | | | 20 05 30 | | | Alte obiecte de inventar | | | 38.000 | 28.000 | 17.000 | 17.000 | 17.000 | | |
| | | | 20 06 | | | Deplasari, deplasari, transferari | | | 15.000 | 10.000 | | | | | |
| | | | 20 06 01 | | | Deplasari interne, deplasari, transferari | | | 15.000 | 10.000 | | | | | |

| Capi- tol | Sub- capi- tol | Pa- ra- graf | Gr- pa / Titlu col at | Ali- ne- at | Denumire indicator | Credite de angajament | | Credite bugetare | | Angajamente bugetare | Angajamente legale | Plati efectuate | Angajamente legale de platit | Cheltuieli efective |
|--------------|----------------------|--------------------|--------------------------------|-------------------|--|--|--------------------------|--|--------------------------|-------------------------|-----------------------|--------------------|------------------------------------|------------------------|
| | | | | | | aprobate la finele perioadei de raportare | trimestriale cumulate | aprobate la finele perioadei de raportare | trimestriale cumulate | | | | | |
| A | | | | | B | 1 | 2 | 3 | 4 | 5 | 6 | 7 | 8=6-7 | 9 |
| 20 | 11 | | | | Carti, publicatii si materiale documentare | | | 2.000 | 2.000 | | | | | |
| 20 | 13 | | | | Prezantare profesionala | | | 3.000 | 3.000 | | | | | |
| 20 | 30 | | | | Alte cheltuieli | | | 21.000 | 11.000 | 1.523 | 1.523 | 1.142 | 381 | 1.142 |
| 20 | 30 | | | 30 | Alte cheltuieli cu bunuri si servicii | | | 21.000 | 11.000 | 1.523 | 1.523 | 1.142 | 381 | 1.142 |
| 50 | | | | | TITLUL V FONDURI DE REZERVA | | | 50.000 | | | | | | |
| 50 | 04 | | | | Fond de rezerva bugetara la dispozitia autoritatilor locale | | | 50.000 | | | | | | |
| 70 | | | | | CHELTUIELI DE CAPITAL | | | | | | | | | 1.013 |
| 71 | | | | | TITLUL XV ACTIVE NEFINANCIARE | | | | | | | | | 1.013 |
| 71 | 01 | | | | Active fixe | | | | | | | | | 1.013 |
| 71 | 01 | | | 03 | Mobilier, aparatura birotica si alte active corporale | | | | | | | | | 1.013 |
| 84 | | | | | PLATI EFECTUATE IN ANII PRECEDENTI SI RECUPERATE IN ANUL CURENT | | | | | | | | | |
| 85 | | | | | Titlul XXI PLATI EFECTUATE IN ANII PRECEDENTI SI RECUPERATE IN ANUL CURENT | | | -4.114 | -4.114 | -4.114 | -4.114 | -4.114 | | |
| 85 | 01 | | | | Plati efectuate in anii precedenti si recuperate in anul curent | | | -4.114 | -4.114 | -4.114 | -4.114 | -4.114 | | |
| 85 | 01 | | | 01 | Plati efectuate in anii precedenti si recuperate in anul curent (SF) | | | -4.114 | -4.114 | -4.114 | -4.114 | -4.114 | | |
| 5502 | | | | | TRANZACTII PRIVIND DATORIA PUBLICA SI IMPRUMUTURI | | | 4.100.000 | 1.050.000 | 4.028.147 | 4.028.147 | 791.585 | 3.236.562 | 877.887 |
| | 01 | | | | CHELTUIELI CURENTE | | | 4.100.000 | 1.050.000 | 4.028.147 | 4.028.147 | 791.585 | 3.236.562 | 877.887 |
| | 20 | | | | TITLUL II BUNURI SI SERVICII | | | 100.000 | 50.000 | 28.147 | 28.147 | 24.997 | 3.150 | 24.987 |

| Capi- tol | Sub- capi- tol | Pa- ra- graf | Gru- pa / Titlu | Ali- ne- at | Denumire indicator | Credite de angajament | | | Credite bugetare | | Angajamente legale | Plati efectuate | Angajamente legale de platit | Cheltuieli efective |
|--------------|----------------------|--------------------|-----------------------|-------------------|---|-----------------------|---|------------|------------------|------------|-----------------------|--------------------|------------------------------------|------------------------|
| | | | | | | 1 | 2 | 3 | 4 | 5 | | | | |
| | | | A | | B | | | | | | | | | |
| | 20 | 24 | | | Comisioane si alte costuri aferente imprumuturilor | | | 100.000 | 50.000 | 28.147 | 28.147 | 24.997 | 3.150 | 24.987 |
| | 20 | 24 | 02 | | Comisioane si alte costuri aferente imprumuturilor interne | | | 100.000 | 50.000 | 28.147 | 28.147 | 24.997 | 3.150 | 24.987 |
| | 30 | 01 | | | TITLUL III DOBANZI | | | 4.000.000 | 1.000.000 | 4.000.000 | 4.000.000 | 766.588 | 3.233.412 | 852.900 |
| | 30 | 01 | 01 | | Dobanzi aferente datoriei publice interne | | | 4.000.000 | 1.000.000 | 4.000.000 | 4.000.000 | 766.588 | 3.233.412 | 852.900 |
| | 30 | 01 | 01 | | Dobanzi aferente datoriei publice interne directe | | | 4.000.000 | 1.000.000 | 4.000.000 | 4.000.000 | 766.588 | 3.233.412 | 852.900 |
| 6000 | 02 | | | | Partea II-a APARARE, ORDINE PUBLICA SI SIGURANTA NATONALA | | | 12.664.970 | 5.028.920 | 11.941.563 | 11.941.563 | 2.490.961 | 9.450.602 | 2.493.393 |
| 6102 | | | | | ORDINE PUBLICA SI SIGURANTA NATIONALA | | | 12.664.970 | 5.028.920 | 11.941.563 | 11.941.563 | 2.490.961 | 9.450.602 | 2.493.393 |
| | 01 | | | | CHELTUIELI CURENTE | | | 11.560.000 | 4.073.950 | 11.217.006 | 11.217.006 | 2.528.004 | 8.689.002 | 2.453.895 |
| | 10 | 01 | | | TITLUL I CHELTUIELI DE PERSONAL | | | 10.740.000 | 3.680.350 | 10.740.000 | 10.740.000 | 2.408.796 | 8.331.204 | 2.291.188 |
| | 10 | 01 | 01 | | Cheltuieli salariale in bani | | | 8.677.500 | 2.791.350 | 8.677.500 | 8.677.500 | 1.953.566 | 6.723.934 | 1.863.938 |
| | 10 | 01 | 01 | 01 | Salarii de baza | | | 7.930.500 | 2.541.850 | 7.930.500 | 7.930.500 | 1.805.560 | 6.124.940 | 1.745.147 |
| | 10 | 01 | 01 | 06 | Alte sporuri | | | 488.000 | 155.000 | 488.000 | 488.000 | 73.772 | 414.228 | 67.468 |
| | 10 | 01 | 01 | 13 | Drepturi de delegare | | | 6.000 | 2.500 | 6.000 | 6.000 | | | |
| | 10 | 01 | 01 | 17 | Indemnizatii de hrana | | | 13.000 | 4.000 | 13.000 | 13.000 | 2.751 | 10.249 | 2.862 |
| | 10 | 01 | 01 | 30 | Alte drepturi salariale in bani | | | 240.000 | 88.000 | 240.000 | 240.000 | 71.483 | 168.517 | 48.461 |
| | 10 | 02 | | | Cheltuieli salariale in natura | | | 1.864.350 | 824.350 | 1.864.350 | 1.864.350 | 411.047 | 1.453.303 | 384.543 |
| | 10 | 02 | 02 | | Norme de hrana | | | 1.640.000 | 600.000 | 1.640.000 | 1.640.000 | 411.047 | 1.228.953 | 384.543 |
| | 10 | 02 | 02 | 06 | Vouchere de vacanta | | | 224.350 | 224.350 | 224.350 | 224.350 | | | |
| | 10 | 03 | | | Contributii | | | 198.150 | 64.650 | 198.150 | 198.150 | 44.183 | 153.967 | 42.707 |
| | 10 | 03 | 01 | | Contributii de asigurari sociale de stat | | | 2.500 | 2.500 | 2.500 | 2.500 | 1.077 | 1.423 | 1.077 |
| | 10 | 03 | 02 | | Contributii de asigurari de somaj | | | 50 | 50 | 50 | 50 | 34 | 16 | 34 |

| Capi- tol | Sub- capi- tol | Pa- ra- gra- ful | Gru- pa / Titlu | Ar- ti- col | Ali- ne- at | Denumire indicator | Credite de angajament | | Credite bugetare | | | Angajamente legate | Plati efectuate | Angajamente legale de platit | Cheltuieli efective |
|--------------|----------------------|---------------------------|-----------------------|-------------------|-------------------|---|-----------------------|---|------------------|---------|---------|-----------------------|--------------------|------------------------------------|------------------------|
| | | | | | | | 1 | 2 | 3 | 4 | 5 | | | | |
| | | | A | | | B | | | | | | | | | |
| | 10 | 03 | 03 | | | Contributii de asigurari sociale de sanatate | | | 500 | 500 | 500 | 500 | 355 | 145 | 355 |
| | 10 | 03 | 04 | | | Contributii de asigurari pentru accidente de munca si boli profesionale | | | 20 | 20 | 20 | 20 | 10 | 10 | 10 |
| | 10 | 03 | 06 | | | Contributii pentru concedii si indemnizatii | | | 80 | 80 | 80 | 80 | 58 | 22 | 58 |
| | 10 | 03 | 07 | | | Contributia asiguratorie pentru munca | | | 195.000 | 195.000 | 195.000 | 195.000 | 42.649 | 152.351 | 41.173 |
| | 20 | | | | | TITLUL II BUNURI SI SERVICII | | | 820.000 | 393.600 | 477.006 | 477.006 | 119.208 | 357.798 | 162.707 |
| | 20 | 01 | | | | Bunuri si servicii | | | 522.100 | 288.600 | 414.136 | 414.136 | 101.348 | 312.788 | 134.293 |
| | 20 | 01 | 01 | | | Furnituri de birou | | | 31.000 | 16.000 | 25.262 | 25.262 | 1.533 | 23.729 | 2.172 |
| | 20 | 01 | 02 | | | Materiale pentru curatenie | | | 7.000 | 4.000 | 1.841 | 1.841 | | 1.841 | |
| | 20 | 01 | 03 | | | Incalzit, iluminat si forta motrica | | | 104.000 | 95.000 | 78.177 | 78.177 | 42.133 | 36.044 | 44.322 |
| | 20 | 01 | 04 | | | Apa, canal si salubritate | | | 12.500 | 5.500 | 8.120 | 8.120 | 1.693 | 6.427 | 1.828 |
| | 20 | 01 | 05 | | | Carburanti si lubrifianti | | | 155.100 | 80.100 | 155.000 | 155.000 | | 155.000 | 26.411 |
| | 20 | 01 | 06 | | | Piese de schimb | | | 86.000 | 34.000 | 84.319 | 84.319 | 28.958 | 55.361 | 32.117 |
| | 20 | 01 | 08 | | | Posta, telecomunicatii, radio, tv, internet | | | 67.500 | 25.000 | 24.931 | 24.931 | 16.002 | 8.929 | 16.002 |
| | 20 | 01 | 09 | | | Materiale si prestari de servicii cu caracter functional | | | 30.000 | 15.000 | 9.648 | 9.648 | 7.648 | 2.000 | 7.718 |
| | 20 | 01 | 30 | | | Alte bunuri si servicii pentru intretinere si functionare | | | 29.000 | 14.000 | 26.838 | 26.838 | 3.381 | 23.457 | 3.723 |
| | 20 | 02 | | | | Reparatii curente | | | 6.000 | 6.000 | | | | | 5.236 |
| | 20 | 05 | | | | Bunuri de natura obiectelor de inventar | | | 164.000 | 54.000 | 631 | 631 | 631 | | 5.949 |
| | 20 | 05 | 01 | | | Uniforme si echipament | | | 144.000 | 44.000 | 381 | 381 | 381 | | 5.949 |
| | 20 | 05 | 30 | | | Alte obiecte de inventar | | | 20.000 | 10.000 | 250 | 250 | 250 | | |
| | 20 | 06 | | | | Deplasari, detasari, transferari | | | 10.000 | 10.000 | | | | | |

| Capi- tol | Sub- pa- ra- graf | Gru- pa / Titlu col | Ali- ne- at | Denumire indicator | Credite de angajament | | Credite bugetare | | Angajamente legale bugetare | Angajamente legale | Plati efectuate | Angajamente legale de platit | Cheltuieli efective |
|--------------|----------------------------|------------------------------|-------------------|--|--|--------------------------|--|--------------------------|-----------------------------------|-----------------------|--------------------|------------------------------------|------------------------|
| | | | | | aprobate la finele perioadei de raportare | trimestriale cumulate | aprobate la finele perioadei de raportare | trimestriale cumulate | | | | | |
| A | | | | B | 1 | 2 | 3 | 4 | 5 | 6 | 7 | 8=6-7 | 9 |
| | 20 | 06 | 01 | Deplasari interne, detasari, transferari | | | 10.000 | 10.000 | | | | | |
| | 20 | 11 | | Carti, publicatii si materiale documentare | | | 1.000 | 1.000 | | | | | |
| | 20 | 13 | | Pregatire profesionala | | | 10.000 | 5.000 | | | | | |
| | 20 | 30 | | Alte cheltuieli | | | 106.900 | 29.000 | 62.239 | 62.239 | 17.229 | 45.010 | 17.229 |
| | 20 | 30 | 30 | Alte cheltuieli cu bunuri si servicii | | | 106.900 | 29.000 | 62.239 | 62.239 | 17.229 | 45.010 | 17.229 |
| | 70 | | | CHELTUIELI DE CAPITAL | | | 1.142.000 | 992.000 | 761.600 | 761.600 | | 761.600 | 39.498 |
| | 71 | | | TITLUL XV ACTIVE NEFINANCIARE | | | 1.142.000 | 992.000 | 761.600 | 761.600 | | 761.600 | 39.498 |
| | 71 | 01 | | Active fixe | | | 1.142.000 | 992.000 | 761.600 | 761.600 | | 761.600 | 39.498 |
| | 71 | 01 | 01 | Constructii | | | | | | | | | 219 |
| | 71 | 01 | 02 | Masini, echipamente si mijloace de transport | | | 962.000 | 962.000 | 761.600 | 761.600 | | 761.600 | 31.105 |
| | 71 | 01 | 03 | Mobilier, aparatura biroutica si alte active corporale | | | 30.000 | 30.000 | | | | | 6.024 |
| | 71 | 01 | 30 | Alte active fixe (inclusiv reparatii capitale) | | | 150.000 | | | | | | 2.150 |
| | 84 | | | PLATI EFECTUATE IN ANII PRECEDENTI SI RECUPERATE IN ANUL CURENT | | | -37.043 | -37.043 | -37.043 | -37.043 | -37.043 | | |
| | 85 | | | Titlul XXI PLATI EFECTUATE IN ANII PRECEDENTI SI RECUPERATE IN ANUL CURENT | | | -37.043 | -37.043 | -37.043 | -37.043 | -37.043 | | |
| | 85 | 01 | | Plati efectuate in anii precedenti si recuperate in anul curent | | | -37.043 | -37.043 | -37.043 | -37.043 | -37.043 | | |
| | 85 | 01 | 01 | Plati efectuate in anii precedenti si recuperate in anul curent (SF) | | | -37.043 | -37.043 | -37.043 | -37.043 | -37.043 | | |
| 6500 | 02 | | | Partea III-a CHELTUIELI SOCIAL-CULTURALE | | | 147.799.140 | 65.383.450 | 81.949.310 | 79.709.088 | 19.846.454 | 59.862.634 | 21.906.126 |

| Capi- tol | Sub- capi- tol | Pa- ra- graf | Gru- pa / Titlu | Ar- ti- col | Al- ne- at | Denumire indicator | Credite de angajament | | | Credite bugetare | | Angajamente legale | Plati efectuate | Angajamente legale de platit | Cheltuieli efective |
|--------------|----------------------|--------------------|-----------------------|-------------------|------------------|--|-----------------------|---|-----------|--|--------------------------|-----------------------|--------------------|------------------------------------|------------------------|
| | | | | | | | 1 | 2 | 3 | aprobate la finele perioadei de raportare | trimestriale cumulate | | | | |
| | | | A | | | B | | | | | | | | | |
| | | | 70 | | | neincadrate | | | | | | | | | |
| | | | 71 | | | CHELTUIELI DE CAPITAL | | | | | | | | | |
| | | | 71 | 01 | | TITLUL XV ACTIVE NEFINANCIARE | | | | | | | | | |
| | | | 71 | 01 | 01 | Active fixe | 90.000 | | 22.500 | 90.000 | 90.000 | 15.970 | 74.030 | 15.970 | 15.970 |
| | | | 71 | 01 | 01 | Constructii | 3.372.700 | | 1.610.000 | 538.378 | 538.378 | 538.378 | 538.378 | 538.378 | 65.637 |
| | | | 71 | 01 | 02 | Masini, echipamente si mijloace de transport | 3.372.700 | | 1.610.000 | 538.378 | 538.378 | 538.378 | 538.378 | 538.378 | 65.637 |
| | | | 71 | 01 | 03 | Mobilier, aparatura birouca si alte active corporale | 2.440.000 | | 1.090.000 | 315.678 | 315.678 | 315.678 | 315.678 | 315.678 | 65.637 |
| | | | 71 | 01 | 30 | Alte active fixe (inclusiv reparatii capitale) | 310.000 | | 260.000 | 222.700 | 222.700 | 222.700 | 222.700 | 222.700 | 12.933 |
| | | | 84 | | | PLATI EFECTUATE IN ANII PRECEDENTI SI RECUPERATE IN ANUL CURENT | 622.700 | | 260.000 | -1.519 | -1.519 | -1.519 | -1.519 | -1.519 | 52.704 |
| | | | 85 | | | Titlul XXI PLATI EFECTUATE IN ANII PRECEDENTI SI RECUPERATE IN ANUL CURENT | | | | | | | | | |
| | | | 85 | 01 | | Plati efectuate in anii precedenti si recuperate in anul curent | | | | | | | | | |
| | | | 85 | 01 | 01 | Plati efectuate in anii precedenti si recuperate in anul curent (SF) | | | | | | | | | |
| 6602 | | | | | | SANATATE | 13.700.000 | | 4.634.000 | 6.612.357 | 6.612.357 | 2.131.310 | 4.481.047 | 2.037.233 | |
| | | | 01 | | | CHELTUIELI CURENTE | 13.570.000 | | 4.504.000 | 6.612.357 | 6.612.357 | 2.131.310 | 4.481.047 | 2.033.226 | |
| | | | 10 | | | TITLUL I CHELTUIELI DE PERSONAL | 5.700.000 | | 1.647.000 | 5.700.000 | 5.700.000 | 1.319.312 | 4.380.688 | 1.309.427 | |
| | | | 10 | 01 | | Cheltuieli salariale in bani | 5.453.000 | | 1.511.000 | 5.453.000 | 5.453.000 | 1.290.703 | 4.162.297 | 1.277.927 | |
| | | | 10 | 01 | 01 | Salarii de baza | 4.464.000 | | 1.184.000 | 4.464.000 | 4.464.000 | 1.042.759 | 3.421.241 | 1.039.700 | |
| | | | 10 | 01 | 06 | Alte sporuri | 625.000 | | 206.000 | 625.000 | 625.000 | 145.917 | 481.083 | 141.906 | |

| Capi- tol | Sub- capi- tol | Pa- ra- gra- ful | Ar- ti- col | Denumire indicator | Credite de angajament | | Credite bugetare | | Angajamente legale bugetare | Angajamente legale | Plati efectuate | Angajamente legale de platit | Cheltuieli efective |
|--------------|----------------------|---------------------------|-------------------|--|--|--------------------------|--|--------------------------|-----------------------------------|-----------------------|--------------------|------------------------------------|------------------------|
| | | | | | aprobate la finele perioadei de raportare | trimestriale cumulate | aprobate la finele perioadei de raportare | trimestriale cumulate | | | | | |
| A | | | | B | 1 | 2 | 3 | 4 | 5 | 6 | 7 | 8=6-7 | 9 |
| 10 | 01 | 17 | | Indemnizatii de hrana | | | 244.000 | 66.000 | 244.000 | 244.000 | 55.241 | 188.759 | 54.497 |
| 10 | 01 | 30 | | Alte drepturi salariale in bani | | | 120.000 | 55.000 | 120.000 | 120.000 | 48.786 | 71.214 | 41.824 |
| 10 | 02 | | | Cheltuieli salariale in natura | | | 89.000 | 80.000 | 89.000 | 89.000 | | 89.000 | |
| 10 | 02 | 06 | | Vouchers de vacanta | | | 89.000 | 80.000 | 89.000 | 89.000 | | 89.000 | |
| 10 | 03 | | | Contributii | | | 158.000 | 56.000 | 158.000 | 158.000 | 28.609 | 129.391 | 31.500 |
| 10 | 03 | 01 | | Contributii de asigurari sociale de stat | | | 4.000 | 4.000 | 4.000 | 4.000 | | 4.000 | 2.144 |
| 10 | 03 | 02 | | Contributii de asigurari de somaj | | | 2.000 | 2.000 | 2.000 | 2.000 | | 2.000 | 68 |
| 10 | 03 | 03 | | Contributii de asigurari sociale de sanatate | | | 2.000 | 2.000 | 2.000 | 2.000 | | 2.000 | 705 |
| 10 | 03 | 04 | | Contributii de asigurari pentru accidente de munca si boli profesionale | | | 2.000 | 2.000 | 2.000 | 2.000 | | 2.000 | 22 |
| 10 | 03 | 06 | | Contributii pentru concedii si indemnizatii | | | 2.000 | 2.000 | 2.000 | 2.000 | | 2.000 | 115 |
| 10 | 03 | 07 | | Contributia asiguratorie pentru munca | | | 145.000 | 43.000 | 145.000 | 145.000 | 28.609 | 116.391 | 28.446 |
| 10 | 03 | 08 | | Contributii plătite de angajator in numele angajatului | | | 1.000 | 1.000 | 1.000 | 1.000 | | 1.000 | |
| 20 | | | | TITLUL II BUNURI SI SERVICII | | | 7.870.000 | 2.857.000 | 912.357 | 912.357 | 811.998 | 100.359 | 723.799 |
| 20 | 01 | | | Bunuri si servicii | | | 285.000 | 95.000 | 52.066 | 52.066 | 169 | 51.897 | 169 |
| 20 | 01 | 01 | | Furnituri de birou | | | 70.000 | 20.000 | 11.286 | 11.286 | 169 | 11.117 | 169 |
| 20 | 01 | 02 | | Materiale pentru curatenie | | | 75.000 | 25.000 | 1.948 | 1.948 | | 1.948 | |
| 20 | 01 | 09 | | Materiale si prestari de servicii cu caracter functional | | | 140.000 | 50.000 | 38.832 | 38.832 | | 38.832 | |
| 20 | 04 | | | Medicamente si materiale sanitare | | | 1.110.000 | 360.000 | 959 | 959 | | 959 | |
| 20 | 04 | 01 | | Medicamente | | | 40.000 | 10.000 | | | | | |
| 20 | 04 | 02 | | Materiale sanitare | | | 870.000 | 360.000 | 959 | 959 | | 959 | |

| Capi- col | Sub- capit- ol | Pa- ra- graf | Gr- pa / titlu | Ar- ti- col | Ali- ne- at | Denumire indicator | Credite de angajament | | | Credite bugetare | | | Angajamente legale | Plati efectuate | Angajamente legale de platit | Cheltuieli efective | |
|--------------|----------------------|--------------------|----------------------|-------------------|-------------------|--|-----------------------|---|------------|------------------|---|------------|-----------------------|--------------------|------------------------------------|------------------------|-----------|
| | | | | | | | 1 | 2 | 3 | 4 | 5 | 6 | | | | | 7 |
| | A | | | | | B | | | | | | | | | | | |
| | 20 | 04 | 04 | | | Dezinfectanti | | | 200.000 | | | 50.000 | | | | | |
| | 20 | 05 | | | | Bunuri de natura obiectelor de inventar | | | 90.000 | | | 25.000 | | | | | |
| | 20 | 05 | 30 | | | Alte obiecte de inventar | | | 90.000 | | | 25.000 | | | | | |
| | 20 | 06 | | | | Deplasari, detasari, transferari | | | 5.000 | | | 2.000 | | | | | |
| | 20 | 06 | 01 | | | Deplasari interne, detasari, transferari | | | 5.000 | | | 2.000 | | | | | |
| | 20 | 13 | | | | Pregatire profesionala | | | 10.000 | | | 5.000 | | | | | |
| | 20 | 30 | | | | Alte cheltuieli | | | 6.370.000 | | | 2.370.000 | | | | | 723.630 |
| | 20 | 30 | 30 | | | Alte cheltuieli cu bunuri si servicii | | | 6.370.000 | | | 2.370.000 | | | | | 723.630 |
| | 70 | | | | | CHELTUIELI DE CAPITAL | | | 130.000 | | | 130.000 | | | | | 4.007 |
| | 71 | | | | | TITLUL XV ACTIVE NEFINANCIARE | | | 130.000 | | | 130.000 | | | | | 4.007 |
| | 71 | 01 | | | | Active fixe | | | 130.000 | | | 130.000 | | | | | 4.007 |
| | 71 | 01 | 02 | | | Masini, echipamente si mijloace de transport | | | | | | | | | | | |
| | 71 | 01 | 03 | | | Mobilier, aparatura birou si alte active corporale | | | | | | | | | | | |
| | 71 | 01 | 30 | | | Alte active fixe | | | | | | | | | | | 3.366 |
| | | | | | | (inclusiv reparatii capitale) | | | | | | | | | | | |
| 6702 | 01 | | | | | CULTURA, RECREERE SI RELIGIE | | | 48.934.510 | | | 25.418.260 | | | | | 641 |
| | 10 | | | | | CHELTUIELI CURENTE | | | 35.165.200 | | | 19.095.700 | | | | | 6.329.039 |
| | 10 | 01 | | | | TITLUL I CHELTUIELI DE PERSONAL | | | 614.500 | | | 259.000 | | | | | 2.682.163 |
| | 10 | 01 | 01 | | | Cheltuieli salariale in bani | | | 570.500 | | | 228.000 | | | | | 163.289 |
| | 10 | 01 | 01 | | | Salarii de baza | | | 501.500 | | | 200.000 | | | | | 159.696 |
| | 10 | 01 | 06 | | | Alte sporuri | | | 7.000 | | | 3.000 | | | | | 856 |
| | 10 | 01 | 17 | | | Indemnizatii de hrana | | | 46.000 | | | 15.000 | | | | | 9.721 |
| | 10 | 01 | 30 | | | Alte drepturi salariale in bani | | | 16.000 | | | 10.000 | | | | | 2.575 |
| | 10 | 02 | | | | Cheltuieli salariale in natura | | | 22.000 | | | 22.000 | | | | | |

| Capi- tol | Sub- capi- tol | Pa- ra- graf | Ar- ti- col | Ali- ne- at | Denumire indicator | Credite de angajament | | | Credite bugetare | | Angajamente legale | Plati efectuate | Angajamente legale de platit | Cheltuieli efective |
|--------------|----------------------|--------------------|-------------------|-------------------|---|-----------------------|---|-----------|------------------|-----------|-----------------------|--------------------|------------------------------------|------------------------|
| | | | | | | 1 | 2 | 3 | 4 | 5 | | | | |
| | | | | | B | | | | | | | | | |
| | | | | | A | | | | | | | | | |
| | 10 | 02 | 06 | | Vouchere de vacanta | | | 22.000 | 22.000 | 22.000 | | | 22.000 | |
| | 10 | 03 | | | Contributii | | | 22.000 | 9.000 | 22.000 | | 3.670 | 18.330 | 3.593 |
| | 10 | 03 | 07 | | Contributia asiguratorie pentru munca | | | 22.000 | 9.000 | 22.000 | | 3.670 | 18.330 | 3.593 |
| | 20 | | | | TITLUL II BUNURI SI SERVICII | | | 5.172.000 | 1.590.180 | 2.522.222 | | 79.708 | 202.292 | 183.148 |
| | 20 | 01 | | | Bunuri si servicii | | | 210.000 | 94.750 | 176.617 | | 64.417 | 112.200 | 75.349 |
| | 20 | 01 | 01 | | Furnituri de birou | | | 1.000 | 250 | | | | | |
| | 20 | 01 | 02 | | Materiale pentru curatenie | | | 2.000 | 500 | | | | | |
| | 20 | 01 | 03 | | Incalzit, iluminat si forta motrica | | | 175.000 | 75.000 | 169.603 | | 64.002 | 105.601 | 74.756 |
| | 20 | 01 | 04 | | Apa, canal si salubritate | | | 4.000 | 1.000 | 3.126 | | 415 | 2.711 | 593 |
| | 20 | 01 | 08 | | Posta, telecomunicatii, radio, tv, internet | | | 10.000 | | | | | | |
| | 20 | 01 | 30 | | Alte bunuri si servicii pentru intretinere si functionare | | | 18.000 | 8.000 | 3.888 | | | 3.888 | |
| | 20 | 02 | | | Reparatii curente | | | 2.115.080 | 715.080 | 59.950 | | | 59.950 | 92.508 |
| | 20 | 05 | | | Bunuri de natura obiectelor de inventar | | | 58.000 | 58.000 | | | | | |
| | 20 | 05 | 30 | | Alte obiecte de inventar | | | 58.000 | 58.000 | | | | | |
| | 20 | 30 | | | Alte cheltuieli | | | 2.788.920 | 722.350 | 2.285.655 | | 15.291 | 30.142 | 15.291 |
| | 20 | 30 | 30 | | Alte cheltuieli cu bunuri si servicii | | | 2.788.920 | 722.350 | 2.285.655 | | 15.291 | 30.142 | 15.291 |
| | 51 | | | | TITLUL VI TRANSFERURI INTRE UNITATI ALE ADMINISTRATIEI PUBLICE | | | | | | | | | |
| | 51 | 01 | | | Transferuri curente | | | 5.920.000 | 2.252.000 | 970.450 | | 970.450 | 970.450 | 970.450 |
| | 51 | 01 | 01 | | Transferuri catre institutiile publice | | | 5.420.000 | 2.052.000 | 800.000 | | 800.000 | 800.000 | 800.000 |
| | 51 | 02 | | | Transferuri de capital | | | 5.420.000 | 2.052.000 | 800.000 | | 800.000 | 800.000 | 800.000 |
| | 51 | 02 | 29 | | Alte transferuri de capital catre instituti publice | | | 500.000 | 200.000 | 170.450 | | 170.450 | 170.450 | 170.450 |
| | 55 | | | | TITLUL VII ALTE TRANSFERURI | | | | | | | | | |
| | | | | | | | | 2.437.400 | 200.000 | 170.450 | | 170.450 | 670.572 | 170.450 |
| | | | | | | | | | 1.100.000 | 698.477 | | 27.905 | 27.905 | 27.905 |

| Capi- tol | Sub- capitol graf | Pa- ra- gra- ful | Ar- ti- col | Ali- ne- at | Denumire indicator | Credite de angajament | | | Credite bugetare | | Angajamente bugetare | Angajamente legale | Plati efectuate | Angajamente legale de platit | Cheltuieli efective |
|--------------|-------------------------|---------------------------|-------------------|-------------------|--|-----------------------|----------|------------|------------------|-----------|-------------------------|-----------------------|--------------------|------------------------------------|------------------------|
| | | | | | | 1 | 2 | 3 | 4 | 5 | | | | | |
| | A | | | | B | 1 | 2 | 3 | 4 | 5 | 6 | 7 | 8-6-7 | 9 | |
| | 55 | 01 | | | A. Transferuri interne | | | 2.417.400 | 1.080.000 | 698.477 | 698.477 | 27.905 | 670.572 | 27.905 | |
| | 55 | 01 | 18 | | Alte transferuri curente interne | | | 2.417.400 | 1.080.000 | 698.477 | 698.477 | 27.905 | 670.572 | 27.905 | |
| | 55 | 02 | | | B. Transferuri curente in strainatate (caete organizatii internationale) | | | | | | | | | | |
| | 55 | 02 | 04 | | Alte transferuri curente in strainatate | | | 20.000 | 20.000 | | | | | | |
| | 56 | | | | TITLUL VIII PROIECTE CU FINANTARE DIN FONDURI EXTERNE NERAMBURSABILE (FEN) POSTADERARE | | | | | | | | | | |
| | 56 | 01 | | | Programe din Fondul European de Dezvoltare Regionala (FEDR) | | | | | | | | | 1.314 | |
| | 56 | 01 | 01 | | Finantarea nationala | | | | | | | | | 1.314 | |
| | 58 | | | | TITLUL X PROIECTE CU FINANTARE DIN FONDURI EXTERNE NERAMBURSABILE | | | | | | | | | 1.314 | |
| | 58 | 01 | | | CADRULUI FINANCIAR 2014-2020 | | | | | | | | | | |
| | 58 | 01 | | | Programe din Fondul European de Dezvoltare Regionala (FEDR) | | | 20.009.300 | 12.882.520 | 5.371.755 | 5.371.755 | 1.621.530 | 3.750.225 | 394.057 | |
| | 58 | 01 | 01 | | Finantarea nationala | | | 19.842.510 | 12.715.730 | 5.218.912 | 5.218.912 | 1.621.530 | 3.597.382 | 394.057 | |
| | 58 | 01 | 02 | | Finantarea externa nerambursabila | | | 2.129.540 | 1.548.040 | 796.821 | 796.821 | 186.713 | 610.108 | 6.497 | |
| | 58 | 01 | 03 | | Cheltuieli neeligibile | | | 13.249.890 | 9.163.790 | 4.417.205 | 4.417.205 | 1.434.817 | 2.982.388 | 387.560 | |
| | 58 | 05 | | | Programe din Fondul European pentru Pescuri si Afaceri Maritime | | | 4.463.080 | 2.003.900 | 4.886 | 4.886 | | 4.886 | | |
| | 58 | 05 | 02 | | Finantarea externa nerambursabila | | | 166.790 | 166.790 | 152.843 | 152.843 | | 152.843 | | |
| | 58 | 05 | 03 | | Cheltuieli neeligibile | | | 161.790 | 161.790 | 149.817 | 149.817 | | 149.817 | | |
| | 59 | | | | TITLUL XI ALTE CHELTUIELI | | | 5.000 | 5.000 | 3.026 | 3.026 | | 3.026 | | |
| | 59 | 12 | | | Sustinerea cultelor | | | 1.012.000 | 1.012.000 | 997.000 | 997.000 | 942.000 | 55.000 | 942.000 | |
| | | | | | | | | 1.012.000 | 1.012.000 | 997.000 | 997.000 | 942.000 | 55.000 | 942.000 | |

| Capi- tol | Sub- capit- ol | Pa- ra- graf | Gru- pa / Titlu | Ar- ti- cot | Ali- ne- at | Denumire indicator | Credite de angajament | | | Credite bugetare | | | Angajamente legale de platit | Plati efectuate | Angajamente legale de platit | Cheltuieli efective | |
|--------------|----------------------|--------------------|-----------------------|-------------------|-------------------|--|-----------------------|---|------------|------------------|-----------|-----------|------------------------------------|--------------------|------------------------------------|------------------------|---|
| | | | | | | | 1 | 2 | 3 | 4 | 5 | 6 | | | | | 7 |
| A | | | | | | | B | | | | | | | | | | |
| | 56 | 01 | | | | Programe din Fondul European de Dezvoltare Regionala (FEDR) | | | | | | | | | | | |
| | 56 | 01 | 02 | | | Finantarea externa nerambursabila | | | | | | | | | | | |
| | 57 | | | | | TITLUL VIII ASISTENTA SOCIALA | | | | | | | | | | | |
| | 57 | 02 | | | | Ajutoare sociale | | | 9.145.000 | 3.209.000 | 9.145.000 | 2.082.667 | 9.145.000 | 2.082.667 | 7.062.333 | 330 | |
| | 57 | 02 | 01 | | | Ajutoare sociale in numerar | | | 9.145.000 | 3.209.000 | 9.145.000 | 2.082.667 | 9.145.000 | 2.082.667 | 7.062.333 | 330 | |
| | 57 | 02 | 04 | | | Tichete cadou acordate pentru cheltuieli sociale | | | 9.045.000 | 3.109.000 | 9.045.000 | 2.082.667 | 9.045.000 | 2.082.667 | 6.962.333 | 2.196.100 | |
| | 58 | | | | | TITLUL X PROIECTE CU FINANTARE DIN FONDURI EXTERNE NERAMBURSABILE | | | 100.000 | 100.000 | 100.000 | | 100.000 | 100.000 | 100.000 | | |
| | 58 | 01 | | | | CADRULUI FINANCIAR 2014-2020 | | | 11.014.710 | 6.543.780 | 6.007.012 | 1.095.423 | 6.007.012 | 1.095.423 | 4.911.589 | 727.345 | |
| | | | | | | Programe din Fondul European de Dezvoltare Regionala (FEDR) | | | | | | | | | | | |
| | 58 | 01 | 01 | | | Finantarea nationala | | | 1.467.650 | 1.467.650 | 864.775 | 979 | 864.775 | 979 | 863.796 | 1.013 | |
| | 58 | 01 | 02 | | | Finantarea externa nerambursabila | | | 131.950 | 131.950 | 86.693 | 147 | 86.693 | 147 | 86.546 | 147 | |
| | 58 | 01 | 03 | | | Cheltuieli neeligibile | | | 747.700 | 747.700 | 469.259 | 832 | 469.259 | 832 | 468.427 | 866 | |
| | 58 | 02 | | | | Programe din Fondul Social European (FSE) | | | 588.000 | 588.000 | 308.823 | | 308.823 | | 308.823 | | |
| | 58 | 02 | 01 | | | Finantarea nationala | | | 9.547.060 | 5.076.130 | 5.142.237 | 1.094.444 | 5.142.237 | 1.094.444 | 4.047.793 | 726.332 | |
| | 58 | 02 | 02 | | | Finantarea externa nerambursabila | | | 1.401.680 | 731.030 | 771.100 | 111.310 | 771.100 | 111.310 | 659.790 | 67.521 | |
| | 58 | 02 | 03 | | | Cheltuieli neeligibile | | | 7.944.490 | 4.144.210 | 4.371.137 | 983.134 | 4.371.137 | 983.134 | 3.388.003 | 658.811 | |
| | 59 | | | | | TITLUL XI ALTE CHELTUIELI | | | 200.890 | 200.890 | | | | | | | |
| | 59 | 40 | | | | Sume aferente persoanelor cu handicap neincadrate | | | 130.000 | 40.000 | 130.000 | 19.661 | 130.000 | 19.661 | 110.339 | 17.923 | |
| | 70 | | | | | CHELTUIELI DE CAPITAL | | | 130.000 | 40.000 | 130.000 | 19.661 | 130.000 | 19.661 | 110.339 | 17.923 | |
| | 71 | | | | | TITLUL XV ACTIVE NEFINANCIARE | | | 574.000 | 404.000 | 312.000 | 10.000 | 312.000 | 10.000 | 302.000 | 52.037 | |
| | 71 | 01 | | | | Active fixe | | | 574.000 | 404.000 | 312.000 | 10.000 | 312.000 | 10.000 | 302.000 | 52.037 | |
| | | | | | | | | | | | 312.000 | 10.000 | 312.000 | 10.000 | 302.000 | 52.037 | |

| Capi- tol | Sub- capi- tol | Pa- ra- graf | Grupa / Titlu | Ar- ti- col | Al- ne- at | Denumire indicator | Credite de angajament | | | Credite bugetare | | Angajamente legale | Plati efectuate | Angajamente legale de platit | Cheltuieli efective | | | | |
|--------------|----------------------|--------------------|------------------|-------------------|------------------|--|-----------------------|---|-------------|------------------|------------|-----------------------|--------------------|------------------------------------|------------------------|---|---|-------|---|
| | | | | | | | 1 | 2 | 3 | 4 | 5 | | | | | 6 | 7 | 8=6-7 | 9 |
| | | | | | | | | | | | | | | | | | | | |
| | | | A | | | B | | | | | | | | | | | | | |
| | | | 71 | 01 | 01 | Constructii | | | 150.000 | | 100.000 | | | | | | | | |
| | | | 71 | 01 | 02 | Masini, echipamente si mijloace de transport | | | 344.000 | | 244.000 | 302.000 | | 302.000 | 15.737 | | | | |
| | | | 71 | 01 | 03 | Mobilier, aparatura birou si alte active corporale | | | 80.000 | | 60.000 | 10.000 | | | 21.718 | | | | |
| | | | 71 | 01 | 30 | Alte active fixe (inclusiv reparatii capitale) | | | -296.240 | | -296.240 | -361.214 | | | 14.582 | | | | |
| | | | 84 | | | PLATI EFECTUATE IN ANII PRECEDENTI SI RECUPERATE IN ANUL CURENT | | | -296.240 | | -296.240 | -361.214 | | | | | | | |
| | | | 85 | | | Titlul XXI PLATI EFECTUATE IN ANII PRECEDENTI SI RECUPERATE IN ANUL CURENT | | | -269.400 | | -269.400 | -334.367 | | | | | | | |
| | | | 85 | 01 | | Plati efectuate in anii precedenti si recuperate in anul curent | | | -26.840 | | -26.840 | -26.847 | | | | | | | |
| | | | 85 | 01 | 01 | Plati efectuate in anii precedenti si recuperate in anul curent (SF) | | | | | | -361.214 | | | | | | | |
| | | | 85 | 01 | 02 | Plati efectuate in anii precedenti si recuperate in anul curent (SD) | | | | | | -361.214 | | | | | | | |
| 7000 | 02 | | | | | Paneta IV-a SERVICII SI DEZVOLTARE PUBLICA, LOCUINTE, MEDIU SI APE | | | 100.193.580 | | 45.536.910 | 43.296.980 | | 32.172.833 | 7.167.004 | | | | |
| 7002 | | | 01 | | | LOCUINTE, SERVICII SI DEZVOLTARE PUBLICA | | | 92.397.780 | | 38.567.270 | 38.660.327 | | 29.266.693 | 6.920.115 | | | | |
| | | | 10 | | | CHELTUIELI CURENTE | | | 74.409.190 | | 33.107.680 | 26.830.163 | | 19.719.913 | 6.427.569 | | | | |
| | | | 10 | 01 | | TITLUL I CHELTUIELI DE PERSONAL | | | 5.900.000 | | 2.050.000 | 5.900.000 | | 4.887.684 | 858.651 | | | | |
| | | | 10 | 01 | | Cheltuieli salariale in bani | | | 5.572.000 | | 1.812.000 | 5.572.000 | | 4.593.363 | 828.178 | | | | |
| | | | 10 | 01 | 01 | Salarii de baza | | | 4.860.000 | | 1.590.000 | 4.860.000 | | 3.981.663 | 752.501 | | | | |
| | | | 10 | 01 | 06 | Alte sporuri | | | 230.000 | | 60.000 | 230.000 | | 208.353 | 13.000 | | | | |

| Capi- tol | Sub- capi- tol | Pa- ra- graf | Gru- pa / Titlu col at | Ali- ne- at | Denumire indicator | Credite de angajament | | Credite bugetare | | Angajamente legale | Plati efectuate | Angajamente legale de platit | Cheltuieli efective | |
|--------------|----------------------|--------------------|---------------------------------|-------------------|---|--|--------------------------|--|--------------------------|-----------------------|--------------------|------------------------------------|------------------------|---|
| | | | | | | aprobate la finele perioadei de raportare | trimestriale cumulate | aprobate la finele perioadei de raportare | trimestriale cumulate | | | | | |
| A | | | | | | 1 | 2 | 3 | 4 | 5 | 6 | 7 | 8-6-7 | 9 |
| B | | | | | | | | | | | | | | |
| | 81 | 02 | 05 | | Rambursari de credite aferente datoriei publice interne locale | | | 10.137.000 | 1.825.000 | 10.137.000 | 1.824.178 | 10.137.000 | 8.312.822 | |
| | 84 | | | | PLATI EFECTUATE IN ANII PRECEDENTI SI RECUPERATE IN ANUL CURENT | | | -34.270 | -34.270 | -34.507 | -34.507 | -34.507 | | |
| | 85 | | | | Titlul XXI PLATI EFECTUATE IN ANII PRECEDENTI SI RECUPERATE IN ANUL CURENT | | | -34.270 | -34.270 | -34.507 | -34.507 | -34.507 | | |
| | 85 | 01 | | | Plati efectuate in anii precedenti si recuperate in anul curent | | | -34.270 | -34.270 | -34.507 | -34.507 | -34.507 | | |
| | 85 | 01 | 01 | | Plati efectuate in anii precedenti si recuperate in anul curent (SF) | | | -30.481 | -30.480 | -30.481 | -30.481 | -30.481 | | |
| | 85 | 01 | 02 | | Plati efectuate in anii precedenti si recuperate in anul curent (SD) | | | -3.790 | -3.790 | -4.026 | -4.026 | -4.026 | | |
| 7402 | | | | | PROTECTIA MEDIULUI | | | 7.795.800 | 6.969.640 | 4.636.653 | 1.730.513 | 2.906.140 | 246.889 | |
| | 01 | | | | CHELTUIELI CURENTE | | | 1.993.800 | 1.667.640 | 441.208 | 233.221 | 207.987 | 242.486 | |
| | 20 | | | | TITLUL II BUNURI SI SERVICII | | | 1.250.000 | 1.200.000 | 162.138 | 162.138 | 162.138 | 162.138 | |
| | 20 | 02 | | | Reparatii curente | | | 150.000 | 100.000 | | | | | |
| | 20 | 30 | | | Alte cheltuieli | | | 1.100.000 | 1.100.000 | 162.138 | 162.138 | 162.138 | 162.138 | |
| | 20 | 30 | 30 | | Alte cheltuieli cu bunuri si servicii | | | 1.100.000 | 1.100.000 | 162.138 | 162.138 | 162.138 | 162.138 | |
| | 55 | | | | TITLUL VII ALTE TRANSFERURI | | | 300.000 | 250.000 | | | | | |
| | 55 | 01 | | | A. Transferuri interne | | | 300.000 | 250.000 | | | | | |
| | 55 | 01 | 18 | | Alte transferuri curente interne | | | 200.000 | 200.000 | | | | | |
| | 55 | 01 | 42 | | Transferuri din bugetul local catre asociatiile de dezvoltare intercomunitare | | | | | | | | | |
| | 58 | | | | TITLUL X PROIECTE CU FINANTARE DIN | | | 100.000 | 50.000 | | | | | |

| Capi- tol | Sub- capi- tol | Pa- ra- graf | Gr- pa / Titlu col | Ar- ti- col | Al- ne- at | Denumire indicator | Credite de angajament | | | Credite bugetare | | Angajamente legale | Plati efectuate | Angajamente legale de platit | Cheltuieli efective |
|--------------|----------------------|--------------------|-----------------------------|-------------------|------------------|---|-----------------------|---|------------|------------------|------------|-----------------------|--------------------|------------------------------------|------------------------|
| | | | | | | | 1 | 2 | 3 | 4 | 5 | | | | |
| | A | | | | | B | | | | | | | | | |
| | 20 | 01 | | | | Bunuri si servicii | | | 300.000 | 160.000 | 214.609 | 1.060 | 213.549 | 1.060 | 1.060 |
| | 20 | 01 | 09 | | | Materiale si prestari de servicii cu caracter functional | | | 200.000 | 100.000 | 159.999 | | 159.999 | | |
| | 20 | 01 | 30 | | | Alte bunuri si servicii pentru intretinere si functionare | | | 100.000 | 60.000 | 54.610 | 1.060 | 53.550 | 1.060 | 1.060 |
| 8402 | 01 | | | | | TRANSPORTURI | | | 83.133.290 | 37.196.970 | 44.238.348 | 8.756.798 | 35.481.550 | 8.016.753 | 8.016.753 |
| | | | | | | CHELTUIELI CURENTE | | | 78.672.080 | 34.250.300 | 41.608.016 | 8.417.063 | 33.190.953 | 8.006.646 | 8.006.646 |
| | 20 | | | | | TITLUL II BUNURI SI SERVICII | | | 4.000.000 | 1.470.000 | 704.536 | 158.446 | 546.090 | 359.979 | 359.979 |
| | 20 | 02 | | | | Reparatii curente | | | 4.000.000 | 1.470.000 | 704.536 | 158.446 | 546.090 | 359.979 | 359.979 |
| | 40 | | | | | TITLUL IV SUBVENTII | | | 19.152.810 | 7.200.000 | 19.152.810 | 6.298.325 | 12.854.485 | 6.298.325 | 6.298.325 |
| | 40 | 03 | | | | Subventii pentru acoperirea diferentelor de pret si tarif | | | 19.152.810 | 7.200.000 | 19.152.810 | 6.298.325 | 12.854.485 | 6.298.325 | 6.298.325 |
| | 55 | | | | | TITLUL VII ALTE TRANSFERURI | | | 2.500.000 | 850.000 | 329.383 | 147.863 | 181.520 | 147.863 | 147.863 |
| | 55 | 01 | | | | A. Transferuri interne | | | 2.500.000 | 850.000 | 329.383 | 147.863 | 181.520 | 147.863 | 147.863 |
| | 55 | 01 | 42 | | | Transferuri din bugetul local catre asociatiile de dezvoltare intercomuni- tate | | | 2.500.000 | 850.000 | 329.383 | 147.863 | 181.520 | 147.863 | 147.863 |
| | 58 | | | | | TITLUL X PROIECTE CU FINANTARE DIN FONDURI EXTERNE NERAMBURSABILE | | | | | | | | | |
| | | | | | | CADRULUI FINANCIAR 2014-2020 | | | 53.019.270 | 24.730.300 | 21.421.287 | 1.812.429 | 19.608.858 | 1.200.479 | 1.200.479 |
| | 58 | 01 | | | | Programe din Fondul European de Dezvoltare Regionala (FEDR) | | | 52.791.760 | 24.502.790 | 21.195.583 | 1.603.337 | 19.592.246 | 1.161.345 | 1.161.345 |
| | 58 | 01 | 01 | | | Finantarea nationala | | | 6.930.570 | 3.154.100 | 3.028.840 | 5.881 | 3.022.959 | 355 | 355 |
| | 58 | 01 | 02 | | | Finantarea externa nerambursabila | | | 39.686.190 | 18.173.690 | 16.691.260 | 121.973 | 16.569.287 | 197.454 | 197.454 |
| | 58 | 01 | 03 | | | Cheltuieli neeligibile | | | 6.175.000 | 3.175.000 | 1.475.483 | 1.475.483 | | 963.536 | 963.536 |
| | 58 | 02 | | | | Programe din Fondul Social European (FSE) | | | 227.510 | 227.510 | 225.704 | 209.092 | 16.612 | 39.134 | 39.134 |

| Capi- fol | Sub- capi- fol | Pa- ra- graf | Gru- pa / Titlu | Ar- fi- col | Al- ne- at | Denumire indicator | Credite de angajament | | | Credite bugetare | | Angajamente legale | Plati efectuate | Angajamente legale de platit | Cheltuieli efective | | |
|--------------|----------------------|--------------------|-----------------------|-------------------|------------------|---|-----------------------|---|---|--|--------------------------|-----------------------|--------------------|------------------------------------|------------------------|---|---|
| | | | | | | | 1 | 2 | 3 | aprobate la finele perioadei de raportare | trimestriale cumulate | | | | | 5 | 6 |
| A | | | | | | | B | | | | | | | | | | |
| | 58 | 02 | 01 | | | Finantarea nationala | | | | | 73.660 | 73.389 | 56.777 | 16.612 | 11.791 | | |
| | 58 | 02 | 02 | | | Finantarea externa nerambursabila | | | | | 153.850 | 152.315 | 152.315 | | 27.343 | | |
| | 70 | | | | | CHELTUIELI DE CAPITAL | | | | | 2.950.000 | 405.090 | 2.290.597 | | 10.107 | | |
| | 71 | | | | | TITLUL XV ACTIVE NEFINANCIARE | | | | | 2.950.000 | 405.090 | 2.290.597 | | 10.107 | | |
| | 71 | 01 | | | | Active fixe | | | | | 2.695.687 | 405.090 | 2.290.597 | | 10.107 | | |
| | 71 | 01 | 01 | | | Constructii | | | | | 2.695.687 | 405.090 | 2.290.597 | | 10.107 | | |
| | 71 | 01 | 02 | | | Masini, echipamente si mijloace de transport | | | | | 2.695.687 | 405.090 | 2.290.597 | | 10.107 | | |
| | 71 | 01 | 03 | | | Mobilier, aparatura biroutica si alte active corporale | | | | | 2.439.361 | 371.889 | 2.067.472 | | 575 | | |
| | 71 | 01 | 30 | | | Alte active fixe | | | | | | | | | 2.111 | | |
| | | | | | | (inclusiv reparatii capitale) | | | | | | | | | 3.806 | | |
| | 84 | | | | | TITLUL XV PLATI EFECTUATE IN ANII PRECEDENTI SI RECUPERATE IN ANUL CURENT | | | | | 400.000 | 33.201 | 223.125 | | 3.615 | | |
| | 85 | | | | | Titlul XXI PLATI EFECTUATE IN ANII PRECEDENTI SI RECUPERATE IN ANUL CURENT | | | | | | | | | | | |
| | 85 | 01 | | | | Plati efectuate in anii precedenti si recuperate in anul curent | | | | | -3.330 | -65.355 | -65.355 | | | | |
| | 85 | 01 | 01 | | | Plati efectuate in anii precedenti si recuperate in anul curent (SF) | | | | | -3.330 | -65.355 | -65.355 | | | | |
| | 85 | 01 | 02 | | | Plati efectuate in anii precedenti si recuperate in anul curent (SD) | | | | | -3.334 | -3.334 | -3.334 | | | | |



Conducatorul institutiei.

Conducatorul compartimentului financiar-contabil

SEF

SERVICIU

TOTAL JUDET

CONTUL DE EXECUTIE AL BUGETULUI LOCAL - CHELTUIELI
SECTIUNEA DE FUNCTIONARE
 31/03/2022

| Capi- tol | Sub- capa- tol | Pa- ra- gra- ful | Ar- ti- col | Al- ne- at | Denumire indicator | Credite de angajament | | | Credite bugetare | | Angajamente legale | Plati efectuate | Angajamente legale de platit | Cheltuieli efective |
|--------------|----------------------|---------------------------|-------------------|------------------|--|-----------------------|---|---|------------------|---|-----------------------|--------------------|------------------------------------|------------------------|
| | | | | | | 1 | 2 | 3 | 4 | 5 | | | | |
| 5002 | A | | | | B | | | | | | | | | |
| | | | | | TOTAL CHELTUIELI | | | | | | | | | |
| | | | | | CHELTUIELI CURENTE | | | | | | | | | |
| | | | | | TITLUL I CHELTUIELI DE PERSONAL | | | | | | | | | |
| | | | | | Cheltuieli salariale in bani | | | | | | | | | |
| | | | | | Salarii de baza | | | | | | | | | |
| | | | | | Alte sporuri | | | | | | | | | |
| | | | | | Indemnizatii plătite unor persoane din afara unitatii | | | | | | | | | |
| | | | | | Drepturi de delegare | | | | | | | | | |
| | | | | | Alocatii pentru transportul la si de la locul de munca | | | | | | | | | |
| | | | | | Indemnizatii de hrana | | | | | | | | | |
| | | | | | Alte drepturi salariale in bani | | | | | | | | | |
| | | | | | Cheltuieli salariale in natura | | | | | | | | | |
| | | | | | Norme de hrana | | | | | | | | | |
| | | | | | Vouchere de vacanta | | | | | | | | | |
| | | | | | Contributii | | | | | | | | | |
| | | | | | Contributii de asigurari sociale de stat | | | | | | | | | |
| | | | | | Contributii de asigurari de somaj | | | | | | | | | |
| | | | | | Contributii de asigurari sociale de sanatate | | | | | | | | | |
| | | | | | Contributii de asigurari pentru accidente de munca si boli profesionale | | | | | | | | | |
| | | | | | Contributii pentru concedii si indemnizatii | | | | | | | | | |

| Capi- tol | Sub- capi- tol | Pa- ra- graf | Gru- pa / Titlu | Ar- ti- col | Ali- ne- at | Denumire indicator | Credite de angajament | | | Credite bugetare | | Angajamente legale | Plati efectuate | Angajamente legale de plati | Cheltuieli efective |
|--------------|----------------------|--------------------|-----------------------|-------------------|-------------------|--|-----------------------|---|------------|--|--------------------------|-----------------------|--------------------|-----------------------------------|------------------------|
| | | | | | | | 1 | 2 | 3 | aprobate la finele perioadei de raportare | trimestriale cumulate | | | | |
| | | A | | | | B | | | | | | | | | |
| | 10 | 03 | 07 | | | Contributia asiguratorie pentru munca | | | 1.495.170 | | 458.670 | 1.495.170 | 289.007 | 1.206.163 | 286.815 |
| | 10 | 03 | 08 | | | Contributii platite de angajator in numele angajatului | | | 1.000 | | 1.000 | 1.000 | 10.905.601 | 1.000 | 11.605.469 |
| | 20 | 01 | | | | TITLUL II BUNURI SI SERVICII | | | 68.857.150 | | 31.640.600 | 34.709.552 | 8.450.817 | 21.563.729 | 8.756.509 |
| | 20 | 01 | | | | Bunuri si servicii | | | 40.548.160 | | 19.938.100 | 25.208.583 | 56.545 | 16.757.766 | 74.230 |
| | 20 | 01 | 01 | | | Furnituri de birou | | | 675.000 | | 181.620 | 204.051 | 98.381 | 147.506 | 149.254 |
| | 20 | 01 | 02 | | | Materiale pentru curatenie | | | 1.033.000 | | 300.950 | 251.464 | 3.308.362 | 153.083 | 3.266.380 |
| | 20 | 01 | 03 | | | Incalzit, iluminat si forta motrica | | | 11.475.310 | | 7.719.500 | 10.701.987 | 2.045.249 | 7.393.625 | 2.249.285 |
| | 20 | 01 | 04 | | | Apa, canal si salubritate | | | 13.382.100 | | 5.521.130 | 6.846.155 | 2.903 | 4.800.906 | 49.825 |
| | 20 | 01 | 05 | | | Carburanti si lubrifianti | | | 448.600 | | 205.660 | 431.060 | 39.130 | 428.157 | 58.525 |
| | 20 | 01 | 06 | | | Piese de schimb | | | 225.000 | | 80.060 | 203.469 | 247.235 | 164.339 | 350.165 |
| | 20 | 01 | 07 | | | Transport | | | 402.000 | | 250.500 | 247.235 | 190.554 | 663.616 | 190.796 |
| | 20 | 01 | 08 | | | Posta, telecomunicatii, radio, tv, internet | | | 974.400 | | 307.360 | 854.170 | 1.901.520 | 1.594.492 | 1.764.082 |
| | 20 | 01 | 09 | | | Materiale si prestari de servicii cu caracter functional | | | 7.962.650 | | 4.016.450 | 3.496.012 | 560.938 | 1.412.042 | 603.967 |
| | 20 | 01 | 30 | | | Alte bunuri si servicii pentru intretinere si functionare | | | 3.970.100 | | 1.354.870 | 1.972.980 | 306.702 | 1.408.867 | 808.501 |
| | 20 | 02 | | | | Reparatii curente | | | 8.378.980 | | 3.482.480 | 1.715.569 | 275.157 | 1.063.511 | 268.441 |
| | 20 | 03 | | | | Hrana | | | 1.349.000 | | 497.000 | 1.338.668 | 275.157 | 1.063.511 | 268.441 |
| | 20 | 03 | 01 | | | Hrana pentru oameni | | | 1.349.000 | | 497.000 | 1.338.668 | 275.157 | 1.063.511 | 268.441 |
| | 20 | 04 | | | | Medicamente si materiale sanitare | | | 1.356.500 | | 429.000 | 133.959 | 15.624 | 118.335 | 138.184 |
| | 20 | 04 | 01 | | | Medicamente | | | 76.080 | | 21.000 | 26.000 | 4.000 | 22.000 | 5.033 |
| | 20 | 04 | 02 | | | Materiale sanitare | | | 1.016.500 | | 342.500 | 67.959 | 11.624 | 56.335 | 132.725 |
| | 20 | 04 | 04 | | | Dezinfectanti | | | 264.000 | | 65.500 | 40.000 | 247.235 | 40.000 | 426 |
| | 20 | 05 | | | | Bunuri de natura obiectelor de inventar | | | 1.648.800 | | 735.070 | 391.694 | 135.211 | 256.483 | 149.525 |

| Capi- tol | Sub- capi- tol | Pa- ra- graf | Gru- pa/ Titlu | Ar- ti- col | Ali- ne- at | Denumire indicator | Credite de angajament | | | Credite bugetare | | Angajamente legale | Plati efectuate | Angajamente legale de platit | Cheltuieli efective |
|--------------|----------------------|--------------------|----------------------|-------------------|-------------------|---|-----------------------|---|------------|------------------|------------|-----------------------|--------------------|------------------------------------|------------------------|
| | | | | | | | 1 | 2 | 3 | 4 | 5 | | | | |
| A | | | | | | | B | | | | | | | | |
| 20 | 05 | 01 | | | | Uniforme si echipament | | | 146.000 | 46.000 | 381 | 381 | | 5.949 | |
| 20 | 05 | 03 | | | | Lenjerie si accesorii de pat | | | 22.500 | 2.000 | | | | | |
| 20 | 05 | 30 | | | | Alte obiecte de inventar | | | 1.480.300 | 687.070 | 391.313 | 391.313 | 256.483 | 143.576 | |
| 20 | 06 | | | | | Deplasari, detasari, transferari | | | 263.500 | 154.580 | 36.890 | 36.890 | 21.890 | 7.384 | |
| 20 | 06 | 01 | | | | Deplasari interne, detasari, transferari | | | 163.500 | 94.580 | 30.598 | 30.598 | 15.598 | 7.384 | |
| 20 | 06 | 02 | | | | Deplasari in strainatate | | | 100.000 | 60.000 | 6.292 | 6.292 | 6.292 | | |
| 20 | 11 | | | | | Carti, publicatii si materiale documentare | | | 162.000 | 83.000 | 52.255 | 52.255 | 4.000 | 53.696 | |
| 20 | 12 | | | | | Consultanta si expertiza | | | 104.000 | 41.000 | 2.700 | 2.700 | | 2.100 | |
| 20 | 13 | | | | | Pregatire profesionala | | | 382.000 | 119.180 | 112.682 | 112.682 | 101.081 | 27.271 | |
| 20 | 14 | | | | | Protectia muncii | | | 61.400 | 16.470 | 15.858 | 15.858 | 10.900 | 5.052 | |
| 20 | 24 | | | | | Comisioane si alte costuri aferente imprumuturilor | | | 100.000 | 50.000 | 28.147 | 28.147 | 3.150 | 24.987 | |
| 20 | 24 | 02 | | | | Comisioane si alte costuri aferente imprumuturilor interne | | | 100.000 | 50.000 | 28.147 | 28.147 | 3.150 | 24.987 | |
| 20 | 30 | | | | | Alte cheltuieli | | | 14.502.810 | 6.094.720 | 5.672.547 | 3.432.325 | 1.817.746 | 1.363.819 | |
| 20 | 30 | 02 | | | | Protocoll si reprezentare | | | 60.000 | 20.000 | 28.437 | 28.437 | 16.290 | 13.462 | |
| 20 | 30 | 04 | | | | Chirii | | | 500.000 | 125.000 | 227.073 | 227.073 | 115.465 | 111.608 | |
| 20 | 30 | 30 | | | | Alte cheltuieli cu bunuri si servicii | | | 13.942.810 | 5.949.720 | 5.417.037 | 3.176.815 | 1.685.991 | 1.238.749 | |
| 30 | | | | | | TITLUL III DOBANZI | | | 4.000.000 | 1.000.000 | 4.000.000 | 4.000.000 | 3.233.412 | 852.900 | |
| 30 | 01 | | | | | Dobanzi aferente datoriei publice interne | | | 4.000.000 | 1.000.000 | 4.000.000 | 4.000.000 | 3.233.412 | 852.900 | |
| 30 | 01 | 01 | | | | Dobanzi aferente datoriei publice interne directe | | | 4.000.000 | 1.000.000 | 4.000.000 | 4.000.000 | 3.233.412 | 852.900 | |
| 40 | | | | | | TITLUL IV SUBVENTII | | | 19.152.810 | 7.200.000 | 19.152.810 | 19.152.810 | 12.854.485 | 6.298.325 | |
| 40 | 03 | | | | | Subventii pentru acoperirea diferentelor de pret si tarif | | | 19.152.810 | 7.200.000 | 19.152.810 | 19.152.810 | 12.854.485 | 6.298.325 | |

| Capi- tot | Sub- capi- tot | Pa- ra- graf | Gru- pa / Titlu | Ar- ti- cod | Ali- ne- at | Denumire indicator | Credite de angajament | | | Credite bugetare | | Angajamente legale | Plati efectuate | Angajamente legale de platit | Cheltuieli efective |
|--------------|----------------------|--------------------|-----------------------|-------------------|-------------------|---|-----------------------|---|-----------|------------------|-----------|-----------------------|--------------------|------------------------------------|------------------------|
| | | | | | | | 1 | 2 | 3 | 4 | 5 | | | | |
| | A | | | | | B | | | | | | | | | |
| | 50 | | | | | TITLUL V FONDURI DE REZERVA | | | | | | | | | |
| | 50 | 04 | | | | Fond de rezerva bugetata la dispozitia autoritatilor locale | | | 50.000 | | | | | | |
| | 51 | | | | | TITLUL VI TRANSFERURI INTRE UNITATI ALE ADMINISTRATIEI PUBLICE | | | | | | | | | |
| | 51 | 01 | | | | Transferuri curente | | | 5.420.000 | 2.052.000 | 800.000 | 800.000 | 800.000 | 800.000 | 800.000 |
| | 51 | 01 | 01 | | | Transferuri catre institutii publice | | | 5.420.000 | 2.052.000 | 800.000 | 800.000 | 800.000 | 800.000 | 800.000 |
| | 55 | | | | | TITLUL VII ALTE TRANSFERURI | | | 5.420.000 | 2.052.000 | 800.000 | 800.000 | 800.000 | 800.000 | 800.000 |
| | 55 | 01 | | | | A. Transferuri interne | | | 8.868.830 | 4.146.850 | 3.083.640 | 3.083.640 | 3.083.640 | 3.083.640 | 3.083.640 |
| | 55 | 01 | 18 | | | Alte transferuri curente interne | | | 8.848.830 | 4.126.850 | 3.083.640 | 3.083.640 | 3.083.640 | 3.083.640 | 3.083.640 |
| | 55 | 01 | 63 | | | Finantarea invatamantului particular sau profesional acreditat | | | 7.130.830 | 3.697.850 | 2.654.640 | 2.654.640 | 2.654.640 | 2.654.640 | 2.654.640 |
| | 55 | 02 | | | | B. Transferuri curente in strainatate | | | 1.718.000 | 429.000 | 429.000 | 429.000 | 429.000 | 429.000 | 429.000 |
| | 55 | 02 | 04 | | | - (catre organizatii internationale) | | | 20.000 | 20.000 | | | | | |
| | 55 | 02 | 04 | | | Alte transferuri curente in strainatate | | | 20.000 | 20.000 | | | | | |
| | 57 | | | | | TITLUL VIII ASISTENTA SOCIALA | | | | | | | | | |
| | 57 | 02 | | | | Ajutoare sociale | | | 9.902.000 | 3.377.010 | 9.902.000 | 2.190.053 | 2.190.053 | 7.711.947 | 2.307.285 |
| | 57 | 02 | 01 | | | Ajutoare sociale in numerar | | | 9.902.000 | 3.377.010 | 9.902.000 | 2.190.053 | 2.190.053 | 7.711.947 | 2.307.285 |
| | 57 | 02 | 02 | | | Ajutoare sociale in natura | | | 9.642.000 | 3.234.900 | 9.642.000 | 2.167.914 | 2.167.914 | 7.474.086 | 2.281.346 |
| | 57 | 02 | 03 | | | Tichete de cresa si tichete sociale pentru gradinita | | | 150.000 | 40.000 | 150.000 | 22.139 | 22.139 | 127.861 | 22.139 |
| | 57 | 02 | 04 | | | Tichete cadou acordate pentru cheltuieli sociale | | | 10.000 | 2.110 | 10.000 | | | 10.000 | 3.800 |
| | 59 | | | | | TITLUL XI ALTE CHELTUIELI | | | | | | | | | |
| | 59 | 01 | | | | Burse | | | 6.405.000 | 2.200.030 | 3.360.732 | 1.105.564 | 1.105.564 | 2.255.168 | 1.103.826 |
| | 59 | 01 | | | | | | | 4.673.000 | 985.530 | 2.047.240 | 31.441 | 31.441 | 2.015.799 | 31.441 |

| Capi- toul | Sub- capi- toul | Pa- ra- graf | Ar- ti- col | Al- ne- at | Denumire indicator | Credite de angajament | | | Credite bugetare | | | Angajamente legale | Plati efectuate | Angajamente legale de platit | Cheltuieli efective |
|---------------|-----------------------|--------------------|-------------------|------------------|--|--|--------------------------|------------|--|--------------------------|------------|-----------------------|--------------------|------------------------------------|------------------------|
| | | | | | | aprobate la finele perioadei de raportare | trimestriale cumulate | | aprobate la finele perioadei de raportare | trimestriale cumulate | | | | | |
| A | | | | | B | 1 | 2 | 3 | 4 | 5 | 6 | 7 | 8=6-7 | 9 | |
| | 59 | 12 | | | Sustinerea cultelor | | | 1.012.000 | 1.012.000 | 997.000 | 997.000 | 942.000 | 55.000 | 942.000 | |
| | 59 | 40 | | | Sume aferente persoanelor cu handicap neincadrate | | | 720.000 | 202.500 | 316.492 | 316.492 | 132.123 | 184.369 | 130.385 | |
| | 79 | | | | OPERATIUNI FINANCIARE | | | 10.137.000 | 1.825.000 | 10.137.000 | 10.137.000 | 1.824.178 | 8.312.822 | | |
| | 81 | | | | TITLUL XIX RAMBURSARI DE CREDITE | | | 10.137.000 | 1.825.000 | 10.137.000 | 10.137.000 | 1.824.178 | 8.312.822 | | |
| | 81 | 02 | | | Rambursari de credite interne | | | 10.137.000 | 1.825.000 | 10.137.000 | 10.137.000 | 1.824.178 | 8.312.822 | | |
| | 81 | 02 | 05 | | Rambursari de credite aferente datoriei publice interne locale | | | 10.137.000 | 1.825.000 | 10.137.000 | 10.137.000 | 1.824.178 | 8.312.822 | | |
| | 84 | | | | PLATI EFECTUATE IN ANII PRECEDENTI SI RECUPERATE IN ANUL CURENT | | | -400.190 | -400.190 | -482.394 | -482.394 | -482.394 | | | |
| | 85 | | | | Titlul XXI PLATI EFECTUATE IN ANII PRECEDENTI SI RECUPERATE | | | -400.190 | -400.190 | -482.394 | -482.394 | -482.394 | | | |
| | 85 | 01 | | | IN ANUL CURENT | | | -400.190 | -400.190 | -482.394 | -482.394 | -482.394 | | | |
| | 85 | 01 | | | Plati efectuate in anii precedenti si recuperate in anul curent | | | -400.190 | -400.190 | -482.394 | -482.394 | -482.394 | | | |
| | 85 | 01 | 01 | | Plati efectuate in anii precedenti si recuperate in anul curent (SF) | | | -400.190 | -400.190 | -482.394 | -482.394 | -482.394 | | | |
| 5100 | 02 | | | | Partea I-a SERVICII PUBLICE GENERALE | | | 31.162.400 | 10.731.400 | 27.484.299 | 27.484.299 | 6.488.405 | 20.995.894 | 6.947.853 | |
| 5102 | | | | | AUTORITATI PUBLICE SI ACTIUNI EXTERNE | | | 23.445.000 | 8.410.000 | 20.088.339 | 20.088.339 | 4.915.250 | 15.173.089 | 5.283.168 | |
| | 01 | | | | CHELTUIELI CURENTE | | | 23.500.850 | 8.465.850 | 20.159.875 | 20.159.875 | 4.986.786 | 15.173.089 | 5.283.168 | |
| | 10 | | | | TITLUL I CHELTUIELI DE PERSONAL | | | 17.000.000 | 5.650.000 | 17.000.000 | 17.000.000 | 4.032.460 | 12.967.540 | 4.036.337 | |
| | 10 | 01 | | | Cheltuieli salariale in bani | | | 16.278.000 | 5.193.000 | 16.278.000 | 16.278.000 | 3.901.150 | 12.376.850 | 3.923.553 | |
| | 10 | 01 | 01 | | Salarii de baza | | | 14.558.000 | 4.488.000 | 14.558.000 | 14.558.000 | 3.477.025 | 11.080.975 | 3.534.644 | |
| | 10 | 01 | 06 | | Alte sporuri | | | 140.000 | 45.000 | 140.000 | 140.000 | 21.342 | 118.658 | 22.806 | |
| | 10 | 01 | 12 | | Indemnizatii platite unor persoane din afara unitatii | | | 440.000 | 150.000 | 440.000 | 440.000 | 104.832 | 335.168 | 102.960 | |

| Capi- tol | Sub- capi- tol | Pa- ra- graf | Gru- pa / Titlu | Ar- ti- col | Ali- ne- at | Denumire indicator | Credite de angajament | | Credite bugetare | | Angajamente bugetare | Angajamente legale | Plati efectuate | Angajamente legale de platit | Cheltuieli efective |
|--------------|----------------------|--------------------|-----------------------|-------------------|-------------------|--|-----------------------|---|------------------|-----------|-------------------------|-----------------------|--------------------|------------------------------------|------------------------|
| | | | | | | | 1 | 2 | 3 | 4 | | | | | |
| | | | | | | B | | | | | | | | | |
| | | | | | | A | | | | | | | | | |
| | | | 10 | 01 | 13 | Drepturi de delegare | | | 10.000 | 20.000 | 20.000 | 20.000 | 1.000 | 19.000 | 360 |
| | | | 10 | 01 | 17 | Indemnizatii de hrana | | | 300.000 | 670.000 | 670.000 | 670.000 | 157.111 | 512.889 | 161.390 |
| | | | 10 | 01 | 30 | Alte drepturi salariale in bani | | | 200.000 | 450.000 | 450.000 | 450.000 | 139.840 | 310.160 | 101.393 |
| | | | 10 | 02 | | Cheltuieli salariale in natura | | | 280.000 | 280.000 | 280.000 | 280.000 | | 280.000 | |
| | | | 10 | 02 | 06 | Vouchere de vacanta | | | 280.000 | 280.000 | 280.000 | 280.000 | | 280.000 | |
| | | | 10 | 03 | | Contributii | | | 177.000 | 442.000 | 442.000 | 442.000 | 131.310 | 310.690 | 132.784 |
| | | | 10 | 03 | 01 | Contributii de asigurari sociale de stat | | | 40.000 | 40.000 | 40.000 | 40.000 | 35.087 | 4.913 | 35.087 |
| | | | 10 | 03 | 02 | Contributii de asigurari de somaj | | | 5.000 | 5.000 | 5.000 | 5.000 | 670 | 4.330 | 670 |
| | | | 10 | 03 | 03 | Contributii de asigurari sociale de sanatate | | | 12.000 | 12.000 | 12.000 | 12.000 | 11.548 | 452 | 11.548 |
| | | | 10 | 03 | 04 | Contributii de asigurari pentru accidente de munca si boli profesionale | | | 5.000 | 5.000 | 5.000 | 5.000 | 330 | 4.670 | 330 |
| | | | 10 | 03 | 06 | Contributii pentru concedii si indemnizatii | | | 5.000 | 5.000 | 5.000 | 5.000 | 1.870 | 3.130 | 1.870 |
| | | | 10 | 03 | 07 | Contributia asiguratorie pentru munca | | | 110.000 | 375.000 | 375.000 | 375.000 | 81.805 | 293.195 | 83.279 |
| | | | 20 | | | TITLUL II BUNURI SI SERVICII | | | 2.675.000 | 3.062.536 | 3.062.536 | 3.062.536 | 856.987 | 2.205.549 | 1.129.492 |
| | | | 20 | 01 | | Bunuri si servicii | | | 1.295.000 | 1.532.922 | 1.532.922 | 1.532.922 | 454.514 | 1.078.408 | 619.890 |
| | | | 20 | 01 | 01 | Furnituri de birou | | | 40.000 | 37.080 | 37.080 | 37.080 | 8.447 | 28.633 | 5.854 |
| | | | 20 | 01 | 02 | Materiale pentru curatenie | | | 30.000 | 32.415 | 32.415 | 32.415 | 3.975 | 28.440 | 9.746 |
| | | | 20 | 01 | 03 | Incalzit, iluminat si forta motrica | | | 450.000 | 526.952 | 526.952 | 526.952 | 237.486 | 289.466 | 241.592 |
| | | | 20 | 01 | 04 | Apa, canal si salubritate | | | 200.000 | 59.417 | 59.417 | 59.417 | 10.657 | 48.760 | 13.051 |
| | | | 20 | 01 | 05 | Carburanti si lubrifianti | | | 100.000 | 250.000 | 250.000 | 250.000 | | 250.000 | 13.440 |
| | | | 20 | 01 | 06 | Piese de schimb | | | 100.000 | 91.556 | 91.556 | 91.556 | 4.705 | 86.851 | 19.886 |
| | | | 20 | 01 | 08 | Posta, telecomunicatii, radio, tv, internet | | | 250.000 | 190.352 | 190.352 | 190.352 | 62.227 | 128.125 | 60.130 |

| Capi- tol | Sub- capi- tol | Pa- ra- gra- ful | Gru- pa / Titlu | Ar- ti- col | Al- ne- at | Denumire indicator | Credite de angajament | | | Credite bugetare | | | Angajamente legale | Plati efectuate | Angajamente legale de platit | Cheltuieli efective |
|--------------|----------------------|---------------------------|-----------------------|-------------------|------------------|---|-----------------------|---|-----------|------------------|-----------|-----------|-----------------------|--------------------|------------------------------------|------------------------|
| | | | | | | | 1 | 2 | 3 | 4 | 5 | 6 | | | | |
| | | | A | | | B | | | | | | | | | | |
| | | | | | | PRECEDENTI SI RECUPERATE | | | | | | | | | | |
| | | | | | | IN ANUL CURENT | | | | | | | | | | |
| | | | 85 | 01 | | Plati efectuate in anii precedenti si recuperate in anul curent | -55.850 | | -55.850 | -55.850 | -71.536 | -71.536 | -71.536 | -71.536 | | |
| | | | 85 | 01 | 01 | Plati efectuate in anii precedenti si recuperate in anul curent (SF) | -55.850 | | -55.850 | -55.850 | -71.536 | -71.536 | -71.536 | -71.536 | | |
| | | | 01 | | | ALTE SERVICII PUBLICE GENERALE | 3.617.400 | | 3.617.400 | 3.367.813 | 3.367.813 | 3.367.813 | 3.367.813 | 781.570 | 2.586.243 | 786.798 |
| | | | 10 | | | CHELTUIELI CURENTE | 3.621.500 | | 3.621.500 | 3.371.927 | 3.371.927 | 3.371.927 | 3.371.927 | 785.684 | 2.586.243 | 786.798 |
| | | | 10 | | | TITLUL I CHELTUIELI DE PERSONAL | 1.074.000 | | 1.074.000 | 1.074.000 | 1.074.000 | 1.074.000 | 1.074.000 | 727.691 | 2.522.309 | 731.926 |
| | | | 10 | 01 | 01 | Cheltuieli salariale in bani | 980.600 | | 980.600 | 980.600 | 3.093.600 | 3.093.600 | 3.093.600 | 696.031 | 2.397.569 | 700.146 |
| | | | 10 | 01 | 01 | Salarii de baza | 2.859.000 | | 2.859.000 | 859.000 | 2.859.000 | 2.859.000 | 2.859.000 | 650.411 | 2.208.589 | 654.108 |
| | | | 10 | 01 | 13 | Drepturi de delegare | 7.000 | | 7.000 | 7.000 | 7.000 | 7.000 | 7.000 | 7.000 | 7.000 | 7.000 |
| | | | 10 | 01 | 17 | Indemnizatii de hrana | 158.000 | | 158.000 | 45.000 | 158.000 | 158.000 | 158.000 | 25.341 | 132.659 | 26.002 |
| | | | 10 | 01 | 30 | Alte drepturi salariale in bani | 69.600 | | 69.600 | 69.600 | 69.600 | 69.600 | 69.600 | 20.279 | 49.321 | 20.036 |
| | | | 10 | 02 | | Cheltuieli salariale in natura | 46.400 | | 46.400 | 46.400 | 46.400 | 46.400 | 46.400 | | 46.400 | |
| | | | 10 | 02 | 06 | Vouchere de vacanta | 46.400 | | 46.400 | 46.400 | 46.400 | 46.400 | 46.400 | | 46.400 | |
| | | | 10 | 03 | | Contributii | 110.000 | | 110.000 | 47.000 | 110.000 | 110.000 | 110.000 | 31.660 | 78.340 | 31.780 |
| | | | 10 | 03 | 01 | Contributii de asigurari sociale de stat | | | | | | | | | | |
| | | | 10 | 03 | 02 | Contributii de asigurari de somaj | 13.000 | | 13.000 | 13.000 | 13.000 | 13.000 | 13.000 | 12.504 | 496 | 12.504 |
| | | | 10 | 03 | 03 | Contributii de asigurari sociale de sanatate | 1.000 | | 1.000 | 1.000 | 1.000 | 1.000 | 1.000 | 396 | 604 | 396 |
| | | | 10 | 03 | 04 | Contributii de asigurari pentru accidente de munca si boli profesionale | 5.000 | | 5.000 | 5.000 | 5.000 | 5.000 | 5.000 | 4.115 | 885 | 4.115 |
| | | | 10 | 03 | 06 | Contributii pentru concedii si indemnizatii | 1.000 | | 1.000 | 1.000 | 1.000 | 1.000 | 1.000 | 119 | 881 | 119 |
| | | | | | | | 1.000 | | 1.000 | 1.000 | 1.000 | 1.000 | 673 | 327 | 673 | |

| Capi- tol | Sub- capi- tol | Pa- ra- graf | Gru- pa / Titlu | Ar- ti- col | Ali- ne- at | Denumire indicator | Credite de angajament | | | | Credite bugetare | | Angajamente legale de platit | Plati efectuate | Angajamente legale | Cheltuieli efective |
|--------------|----------------------|--------------------|-----------------------|-------------------|-------------------|---|-----------------------|---|------------|------------|------------------|------------|------------------------------------|--------------------|-----------------------|------------------------|
| | | | | | | | 1 | 2 | 3 | 4 | 5 | 6 | | | | |
| | A | | | | | B | | | | | | | | | | |
| | | | | | | internet | | | 67.500 | 25.000 | 24.931 | 24.931 | 16.002 | 8.929 | 16.002 | 16.002 |
| | 20 | 01 | 09 | | | Materiale si prestari de servicii cu caracter functional | | | 30.000 | 15.000 | 9.648 | 9.648 | 7.648 | 2.000 | 7.648 | 7.718 |
| | 20 | 01 | 30 | | | Alte bunuri si servicii pentru intretinere si functionare | | | 29.000 | 14.000 | 26.838 | 26.838 | 3.381 | 23.457 | 3.723 | 3.723 |
| | 20 | 02 | | | | Reparatii curente | | | 6.000 | 6.000 | | | | | 5.236 | 5.236 |
| | 20 | 05 | | | | Bunuri de natura obiectelor de inventar | | | 164.000 | 54.000 | 631 | 631 | 631 | | 5.949 | 5.949 |
| | 20 | 05 | 01 | | | Uniforme si echipament | | | 144.000 | 44.000 | 381 | 381 | 381 | | 5.949 | 5.949 |
| | 20 | 05 | 30 | | | Alte obiecte de inventar | | | 20.000 | 10.000 | 250 | 250 | 250 | | | |
| | 20 | 06 | | | | Deplasari, detasari, transferari | | | 10.000 | 10.000 | | | | | | |
| | 20 | 06 | 01 | | | Deplasari interne, detasari, transferari | | | 10.000 | 10.000 | | | | | | |
| | 20 | 11 | | | | Carti, publicatii si materiale documentare | | | 1.000 | 1.000 | | | | | | |
| | 20 | 13 | | | | Pregatire profesionala | | | 10.000 | 5.000 | | | | | | |
| | 20 | 30 | | | | Alte cheltuieli | | | 106.900 | 29.000 | 62.239 | 62.239 | 17.229 | 45.010 | 17.229 | 17.229 |
| | 20 | 30 | 30 | | | Alte cheltuieli cu bunuri si servicii | | | 106.900 | 29.000 | 62.239 | 62.239 | 17.229 | 45.010 | 17.229 | 17.229 |
| | 84 | | | | | PLATI EFECTUATE IN ANII PRECEDENTI SI RECUPERATE IN ANUL CURENT | | | -37.030 | -37.030 | -37.043 | -37.043 | -37.043 | | | |
| | 85 | | | | | TITLUL XXI PLATI EFECTUATE IN ANII PRECEDENTI SI RECUPERATE IN ANUL CURENT | | | -37.030 | -37.030 | -37.043 | -37.043 | -37.043 | | | |
| | 85 | 01 | | | | Plati efectuate in anii precedenti si recuperate in anul curent | | | -37.030 | -37.030 | -37.043 | -37.043 | -37.043 | | | |
| | 85 | 01 | 01 | | | Plati efectuate in anii precedenti si recuperate in anul curent (SF) | | | -37.030 | -37.030 | -37.043 | -37.043 | -37.043 | | | |
| 6500 | 02 | | | | | Partea III-a CHELTUIELI SOCIAL-CULTURALE | | | 90.724.940 | 33.719.830 | 64.065.348 | 61.825.126 | 15.195.445 | 46.629.681 | 16.252.747 | 16.252.747 |

| Capi- tol | Sub- capi- tol | Pa- ra- gra- ful | Ar- ti- col | Ali- ne- at | Denumire indicator | Credite de angajament | | Credite bugetare | | | Angajamente legale | Plati efectuate | Angajamente legale de platit | Cheltuieli efective |
|--------------|----------------------|---------------------------|-------------------|-------------------|--|--|---|--|-----------|-----------|-----------------------|--------------------|------------------------------------|------------------------|
| | | | | | | aprobate la finele perioadei de raportare | 1 | aprobate la finele perioadei de raportare | 3 | 4 | | | | |
| | | A | | | B | | | | | | | | | |
| | 10 | 01 | 17 | | Indemnizatii de hrana | | | | 244.000 | 66.000 | 244.000 | 55.241 | 188.759 | 54.497 |
| | 10 | 01 | 30 | | Alte drepturi salariale in bani | | | | 120.000 | 55.000 | 120.000 | 48.786 | 71.214 | 41.824 |
| | 10 | 02 | | | Cheltuieli salariale in natura | | | | 89.000 | 80.000 | 89.000 | | 89.000 | |
| | 10 | 02 | 06 | | Vouchere de vacanta | | | | 89.000 | 80.000 | 89.000 | | 89.000 | |
| | 10 | 03 | | | Contributii | | | | 158.000 | 56.000 | 158.000 | 28.609 | 129.391 | 31.500 |
| | 10 | 03 | 01 | | Contributii de asigurari sociale de stat | | | | 4.000 | 4.000 | 4.000 | | 4.000 | 2.144 |
| | 10 | 03 | 02 | | Contributii de asigurari de somaj | | | | 2.000 | 2.000 | 2.000 | | 2.000 | 68 |
| | 10 | 03 | 03 | | Contributii de asigurari sociale de sanatate | | | | 2.000 | 2.000 | 2.000 | | 2.000 | |
| | 10 | 03 | 04 | | Contributii de asigurari pentru accidente de munca si boli profesionale | | | | 2.000 | 2.000 | 2.000 | | 2.000 | 22 |
| | 10 | 03 | 06 | | Contributii pentru concedii si indemnizatii | | | | 2.000 | 2.000 | 2.000 | | 2.000 | 115 |
| | 10 | 03 | 07 | | Contributia asiguratorie pentru munca | | | | 145.000 | 43.000 | 145.000 | 28.609 | 116.391 | 28.446 |
| | 10 | 03 | 08 | | Contributii platite de angajator in numele angajatului | | | | 1.000 | 1.000 | 1.000 | | 1.000 | |
| | 20 | | | | TITLUL II BUNURI SI SERVICII | | | | 7.870.000 | 2.857.000 | 912.357 | 811.998 | 100.359 | 723.799 |
| | 20 | 01 | | | Bunuri si servicii | | | | 285.000 | 95.000 | 52.066 | 169 | 51.897 | 169 |
| | 20 | 01 | 01 | | Furnituri de birou | | | | 70.000 | 20.000 | 11.286 | 169 | 11.117 | 169 |
| | 20 | 01 | 02 | | Materiale pentru curatenie | | | | 75.000 | 25.000 | 1.948 | | 1.948 | |
| | 20 | 01 | 09 | | Materiale si prestari de servicii cu caracter functional | | | | 140.000 | 50.000 | 38.832 | | 38.832 | |
| | 20 | 04 | | | Medicamente si materiale sanitare | | | | 1.110.000 | 360.000 | 959 | | 959 | |
| | 20 | 04 | 01 | | Medicamente | | | | 40.000 | 10.000 | | | | |
| | 20 | 04 | 02 | | Materiale sanitare | | | | 870.000 | 300.000 | 959 | | 959 | |

| Capi- tol | Sub- capi- tol | Pa- ra- graf | Gru- pa / Titlu col | Ali- ne- at | Denumire indicator | Credite de angajament | | | Credite bugetare | | Angajamente legale | Plati efectuate | Angajamente legale de platit | Cheltuieli efective |
|--------------|----------------------|--------------------|------------------------------|-------------------|--|-----------------------|---|------------|------------------|-----------|-----------------------|--------------------|------------------------------------|------------------------|
| | | | | | | 1 | 2 | 3 | 4 | 5 | | | | |
| | | | A | | B | | | | | | | | | |
| | | | 20 04 04 | | Dezinfectanti | | | 200.000 | 50.000 | | | | | |
| | | | 20 05 | | Bunuri de natura obiectelor de inventar | | | 90.000 | 25.000 | | | | | |
| | | | 20 05 30 | | Alte obiecte de inventar | | | 90.000 | 25.000 | | | | | |
| | | | 20 06 | | Deplasari, detasari, transferari | | | 5.000 | 2.000 | | | | | |
| | | | 20 06 01 | | Deplasari interne, detasari, transferari | | | 5.000 | 2.000 | | | | | |
| | | | 20 13 | | Pregatire profesionala | | | 10.000 | 5.000 | | | | | |
| | | | 20 30 | | Alte cheltuieli | | | 6.370.000 | 2.370.000 | 859.332 | 859.332 | 811.829 | 47.503 | 723.630 |
| | | | 20 30 30 | | Alte cheltuieli cu bunuri si servicii | | | 6.370.000 | 2.370.000 | 859.332 | 859.332 | 811.829 | 47.503 | 723.630 |
| 6702 | | | 01 | | CULTURA, RECREERE SI RELIGIE | | | 14.655.900 | 6.013.180 | 5.632.199 | 3.391.977 | 2.016.400 | 1.375.577 | 2.116.342 |
| | | | 10 | | CHELTUIELI CURENTE | | | 14.655.900 | 6.013.180 | 5.632.199 | 3.391.977 | 2.016.400 | 1.375.577 | 2.116.342 |
| | | | 10 01 | | TITLUL I CHELTUIELI DE PERSONAL | | | 614.500 | 259.000 | 614.500 | 614.500 | 166.787 | 447.713 | 163.289 |
| | | | 10 01 01 | | Cheltuieli salariale in bani | | | 570.500 | 228.000 | 570.500 | 570.500 | 163.117 | 407.383 | 159.696 |
| | | | 10 01 01 06 | | Salarii de baza | | | 501.500 | 200.000 | 501.500 | 501.500 | 151.015 | 350.485 | 146.544 |
| | | | 10 01 06 | | Alte sporuri | | | 7.000 | 3.000 | 7.000 | 7.000 | 504 | 6.496 | 856 |
| | | | 10 01 17 | | Indemnizatii de hrana | | | 46.000 | 15.000 | 46.000 | 46.000 | 9.686 | 36.314 | 9.721 |
| | | | 10 01 30 | | Alte drepturi salariale in bani | | | 16.000 | 10.000 | 16.000 | 16.000 | 1.912 | 14.088 | 2.575 |
| | | | 10 02 | | Cheltuieli salariale in natura | | | 22.000 | 22.000 | 22.000 | 22.000 | | 22.000 | |
| | | | 10 02 06 | | Vouchere de vacanta | | | 22.000 | 22.000 | 22.000 | 22.000 | | 22.000 | |
| | | | 10 03 | | Contributii | | | 22.000 | 9.000 | 22.000 | 22.000 | 3.670 | 18.330 | 3.593 |
| | | | 10 03 07 | | Contributia asiguratorie pentru munca | | | 22.000 | 9.000 | 22.000 | 22.000 | 3.670 | 18.330 | 3.593 |
| | | | 20 | | TITLUL II BUNURI SI SERVICII | | | 5.172.000 | 1.590.180 | 2.522.222 | 282.000 | 79.708 | 202.292 | 183.148 |
| | | | 20 01 | | Bunuri si servicii | | | 210.000 | 94.750 | 176.617 | 176.617 | 64.417 | 112.200 | 75.349 |
| | | | 20 01 01 | | Furnituri de birou | | | 1.000 | 250 | | | | | |
| | | | 20 01 02 | | Materiale pentru curatenie | | | 2.000 | 500 | | | | | |
| | | | 20 01 03 | | Incalzit, iluminat si forta motrica | | | 175.000 | 75.000 | 169.603 | 169.603 | 64.002 | 105.601 | 74.756 |
| | | | 20 01 04 | | Apa, canal si salubritate | | | 4.000 | 1.000 | 3.126 | 3.126 | 415 | 2.711 | 593 |

| Căp. / Subcapitol | Pa- ra- graf | Grupa / Titlu | Alte titluri | Denumire indicator | Credite de angajament | | Credite bugetare | | Angajamente bugetare | Angajamente legale | Plati efectuate | Angajamente legale de platit | Cheltuieli efective |
|-------------------|--------------|---------------|--------------|--|---|-----------------------|---|-----------------------|----------------------|--------------------|-----------------|------------------------------|---------------------|
| | | | | | aprobate la finele perioadei de raportare | trimestriale cumulate | aprobate la finele perioadei de raportare | trimestriale cumulate | | | | | |
| A | | | | B | 1 | 2 | 3 | 4 | 5 | 6 | 7 | 8=6-7 | 9 |
| | 20 | 01 | 08 | Posta, telecomunicatii, radio, tv, internet | | | 10.000 | 10.000 | | | | | |
| | 20 | 01 | 30 | Alte bunuri si servicii pentru inretinere si functionare | | | 18.000 | 8.000 | 3.888 | 3.888 | | 3.888 | |
| | 20 | 02 | | Reparatii curente | | | 2.115.080 | 715.080 | 59.950 | 59.950 | | 59.950 | 92.508 |
| | 20 | 05 | | Bunuri de natura obiectelor de inventar | | | 58.000 | 58.000 | | | | | |
| | 20 | 05 | 30 | Alte obiecte de inventar | | | 58.000 | 58.000 | | | | | |
| | 20 | 30 | | Alte cheltuieli | | | 2.788.920 | 722.350 | 2.285.655 | 45.433 | 15.291 | 30.142 | 15.291 |
| | 20 | 30 | 30 | Alte cheltuieli cu bunuri si servicii | | | 2.788.920 | 722.350 | 2.285.655 | 45.433 | 15.291 | 30.142 | 15.291 |
| | 51 | | | TITLUL VI TRANSFERURI INTRE UNITATI ALE ADMINISTRATIEI PUBLICE | | | | | | | | | |
| | 51 | 01 | | Transferuri curente | | | 5.420.000 | 2.052.000 | 800.000 | 800.000 | 800.000 | | 800.000 |
| | 51 | 01 | 01 | Transferuri catre institutiile publice | | | 5.420.000 | 2.052.000 | 800.000 | 800.000 | 800.000 | | 800.000 |
| | 55 | | | TITLUL VII ALTE TRANSFERURI | | | | | | | | | |
| | 55 | 01 | | A. Transferuri interne | | | 2.437.400 | 1.100.000 | 698.477 | 698.477 | 27.905 | 670.572 | 27.905 |
| | 55 | 01 | 18 | Alte transferuri curente interne | | | 2.417.400 | 1.080.000 | 698.477 | 698.477 | 27.905 | 670.572 | 27.905 |
| | 55 | 02 | | B. Transferuri curente in strainatate (catre organizatii internationale) | | | 2.417.400 | 1.080.000 | 698.477 | 698.477 | 27.905 | 670.572 | 27.905 |
| | 55 | 02 | 04 | Alte transferuri curente in strainatate | | | 20.000 | 20.000 | | | | | |
| | 59 | | | TITLUL XI ALTE CHELTUIELI | | | | | | | | | |
| | 59 | 12 | | Sustinerea cultelor | | | 1.012.000 | 1.012.000 | 997.000 | 997.000 | 942.000 | 55.000 | 942.000 |
| 6802 | 01 | | | ASIGURARI SI ASISTENTA SOCIALA | | | 1.012.000 | 1.012.000 | 997.000 | 997.000 | 942.000 | 55.000 | 942.000 |
| | 10 | | | CHELTUIELI CURENTE | | | 37.665.790 | 13.499.210 | 34.704.508 | 34.704.508 | 7.073.199 | 27.631.309 | 7.650.238 |
| | 10 | 10 | | TITLUL I CHELTUIELI DE PERSONAL | | | 37.935.190 | 13.768.610 | 35.038.875 | 35.038.875 | 7.407.566 | 27.631.309 | 7.650.238 |
| | 10 | 01 | | Cheltuieli salariale in bani | | | 21.271.610 | 6.471.610 | 21.271.610 | 21.271.610 | 4.082.803 | 17.188.807 | 4.343.412 |
| | | | | | | | 20.127.610 | 5.964.610 | 20.127.610 | 20.127.610 | 3.988.850 | 16.138.760 | 4.204.881 |

| Capi- tol | Sub- capi- tol | Pa- ra- graf | Ar- ti- col | Ali- ne- at | Denumire indicator | Credite de angajament | | | Credite bugetare | | Angajamente legale | Plati efectuate | Angajamente legale de platit | Cheltuieli efective |
|--------------|----------------------|--------------------|-------------------|-------------------|---|--|--------------------------|--------------------------|--|--------------------------|-----------------------|--------------------|------------------------------------|------------------------|
| | | | | | | aprobate la finele perioadei de raportare | trimestriale cumulate | trimestriale cumulate | aprobate la finele perioadei de raportare | trimestriale cumulate | | | | |
| A | | | | | | 1 | 2 | 3 | 4 | 5 | 6 | 7 | 8=6-7 | 9 |
| | | | | | B | | | | | | | | | |
| | 10 | 01 | 01 | | Salarii de baza | 17.737.610 | 5.238.610 | 17.737.610 | 17.737.610 | 17.737.610 | 17.737.610 | 3.539.769 | 14.197.841 | 3.761.809 |
| | 10 | 01 | 06 | | Alte sporuri | 750.000 | 194.000 | 750.000 | 750.000 | 750.000 | 750.000 | 61.685 | 688.315 | 62.789 |
| | 10 | 01 | 12 | | Indemnizatii platite unor persoane din afara unitatii | 2.000 | 2.000 | 2.000 | 2.000 | 2.000 | 2.000 | | 2.000 | |
| | 10 | 01 | 13 | | Drepturi de delegare | 2.000 | 2.000 | 2.000 | 2.000 | 2.000 | 2.000 | | 2.000 | |
| | 10 | 01 | 17 | | Indemnizatii de hrana | 1.461.000 | 429.000 | 1.461.000 | 429.000 | 1.461.000 | 1.461.000 | 331.413 | 1.129.587 | 333.779 |
| | 10 | 01 | 30 | | Alte drepturi salariale in bani | 175.000 | 99.000 | 175.000 | 99.000 | 175.000 | 175.000 | 55.983 | 119.017 | 46.504 |
| | 10 | 02 | | | Cheltuieli salariale in natura | 573.000 | 273.000 | 573.000 | 273.000 | 573.000 | 573.000 | | 573.000 | |
| | 10 | 02 | 06 | | Vouchere de vacanta | 573.000 | 273.000 | 573.000 | 273.000 | 573.000 | 573.000 | | 573.000 | |
| | 10 | 03 | | | Contributii | 571.000 | 234.000 | 571.000 | 234.000 | 571.000 | 571.000 | 93.953 | 477.047 | 138.531 |
| | 10 | 03 | 01 | | Contributii de asigurari sociale de stat | 47.000 | 47.000 | 47.000 | 47.000 | 47.000 | 47.000 | 3.609 | 43.391 | 34.245 |
| | 10 | 03 | 02 | | Contributii de asigurari de somaj | 3.000 | 3.000 | 3.000 | 3.000 | 3.000 | 3.000 | 107 | 2.893 | 1.076 |
| | 10 | 03 | 03 | | Contributii de asigurari sociale de sanatate | 23.000 | 23.000 | 23.000 | 23.000 | 23.000 | 23.000 | 1.188 | 21.812 | 11.271 |
| | 10 | 03 | 04 | | Contributii de asigurari pentru accidente de munca si boli profesionale | 3.000 | 3.000 | 3.000 | 3.000 | 3.000 | 3.000 | 55 | 2.945 | 363 |
| | 10 | 03 | 06 | | Contributii pentru concedii si indemnizatii | 5.000 | 5.000 | 5.000 | 5.000 | 5.000 | 5.000 | 194 | 4.806 | 1.842 |
| | 10 | 03 | 07 | | Contributia asiguratorie pentru munca | 490.000 | 153.000 | 490.000 | 153.000 | 490.000 | 490.000 | 88.800 | 401.200 | 89.734 |
| | 20 | | | | TITLUL II BUNURI SI SERVICII | 3.005.000 | 1.710.000 | 3.005.000 | 1.710.000 | 2.610.380 | 2.610.380 | 797.180 | 1.813.200 | 660.948 |
| | 20 | 01 | | | Bunuri si servicii | 1.429.000 | 1.028.000 | 1.429.000 | 1.028.000 | 1.288.000 | 1.288.000 | 536.274 | 751.726 | 427.350 |
| | 20 | 01 | 01 | | Furnituri de birou | 30.000 | 11.000 | 30.000 | 11.000 | 21.000 | 21.000 | 2.369 | 18.631 | 2.935 |
| | 20 | 01 | 02 | | Materiale pentru curatenie | 104.000 | 48.000 | 104.000 | 48.000 | 48.000 | 48.000 | 9.439 | 38.561 | 17.283 |
| | 20 | 01 | 03 | | Incalzit, iluminat si forta motrica | 765.000 | 740.000 | 765.000 | 740.000 | 765.000 | 765.000 | 429.322 | 335.678 | 302.872 |
| | 20 | 01 | 04 | | Apa, canal si salubritate | 134.000 | 52.000 | 134.000 | 52.000 | 134.000 | 134.000 | 28.135 | 105.865 | 29.376 |

| Capi- tol | Sub- capi- tol | Pa- ra- graf | Gru- pa / Titlu col | Ali- ne- at | Denumire indicator | Credite de angajament | | | Credite bugetare | | Angajamente legale | Plati efectuate | Angajamente legale de platit | Cheltuieli efective |
|--------------|----------------------|--------------------|--|-------------------|--------------------|--|----------|-----------|--|-----------|-----------------------|--------------------|------------------------------------|------------------------|
| | | | | | | aprobate la finele perioadei de raportare | 1 | 2 | aprobate la finele perioadei de raportare | 3 | | | | |
| A | | | | | | 1 | 2 | 3 | 4 | 5 | 6 | 7 | 8=6-7 | 9 |
| 20 | 01 | 05 | Carburanti si lubrifianti | | | | | 15.000 | 15.000 | 15.000 | 15.000 | | 15.000 | 4.350 |
| 20 | 01 | 06 | Piese de schimb | | | | | 7.000 | 7.000 | 7.000 | 7.000 | | 7.000 | |
| 20 | 01 | 08 | Posta, telecomunicatii, radio, tv, internet | | | | | 18.000 | 13.000 | 18.000 | 18.000 | 3.262 | 14.738 | 3.333 |
| 20 | 01 | 09 | Materiale si prestari de servicii cu caracter functional | | | | | 69.000 | 30.000 | 68.000 | 68.000 | 3.415 | 64.585 | 4.380 |
| 20 | 01 | 30 | Alte bunuri si servicii pentru intretinere si functionare | | | | | 287.000 | 112.000 | 212.000 | 212.000 | 60.332 | 151.668 | 62.821 |
| 20 | 02 | | Reparatii curente | | | | | 105.000 | 85.000 | 85.000 | 85.000 | 25.651 | 59.349 | |
| 20 | 03 | | Hrana | | | | | 948.000 | 386.000 | 948.000 | 948.000 | 208.236 | 759.764 | 208.411 |
| 20 | 03 | 01 | Hrana pentru oameni | | | | | 948.000 | 386.000 | 948.000 | 948.000 | 208.236 | 759.764 | 208.411 |
| 20 | 04 | | Medicamente si materiale sanitare | | | | | 104.000 | 33.000 | 33.000 | 33.000 | 15.624 | 17.376 | 17.441 |
| 20 | 04 | 01 | Medicamente | | | | | 16.000 | 6.000 | 6.000 | 6.000 | 4.000 | 2.000 | 5.033 |
| 20 | 04 | 02 | Materiale sanitare | | | | | 88.000 | 27.000 | 27.000 | 27.000 | 11.624 | 15.376 | 12.408 |
| 20 | 05 | | Bunuri de natura obiectelor de inventar | | | | | 87.000 | 24.000 | 30.000 | 30.000 | 5.000 | 25.000 | |
| 20 | 05 | 01 | Uniforme si echipament | | | | | 2.000 | 2.000 | 2.000 | | | | |
| 20 | 05 | 03 | Lenjerie si accesorii de pat | | | | | 5.000 | 2.000 | 5.000 | 5.000 | | | |
| 20 | 05 | 30 | Alte obiecte de inventar | | | | | 80.000 | 20.000 | 30.000 | 30.000 | 5.000 | 25.000 | |
| 20 | 06 | | Deplasari, detasari, transferari | | | | | 7.000 | 2.000 | 5.000 | 5.000 | | 5.000 | |
| 20 | 06 | 01 | Deplasari interne, detasari, transferari | | | | | 7.000 | 2.000 | 5.000 | 5.000 | | 5.000 | |
| 20 | 13 | | Preguire profesionala | | | | | 51.000 | 1.000 | 50.000 | 50.000 | 6.395 | 144.985 | 7.746 |
| 20 | 30 | | Alte cheltuieli | | | | | 254.000 | 151.000 | 151.380 | 151.380 | 6.395 | 144.985 | 7.746 |
| 20 | 30 | 30 | Alte cheltuieli cu bunuri si servicii | | | | | 254.000 | 151.000 | 151.380 | 151.380 | 6.395 | 144.985 | 7.746 |
| 55 | | | TITLUL VII ALTE TRANSFERURI | | | | | 4.383.580 | 2.338.000 | 1.881.885 | 1.881.885 | 425.255 | 1.456.630 | 431.855 |
| 55 | 01 | | A. Transferuri interne | | | | | 4.383.580 | 2.338.000 | 1.881.885 | 1.881.885 | 425.255 | 1.456.630 | 431.855 |
| 55 | 01 | 18 | Alte transferuri curente interne | | | | | 4.383.580 | 2.338.000 | 1.881.885 | 1.881.885 | 425.255 | 1.456.630 | 431.855 |

| Capi- tol | Sub- capi- tol | Pa- ra- graf | Ar- ti- col | Al- ne- at | Denumire indicator | Credite de angajament | | | Credite bugetare | | | Angajamente legale | Plati efectuate | Angajamente legale de platit | Cheltuieli efective |
|--------------|----------------------|--------------------|-------------------|------------------|---|--|--------------------------|------------|--|--------------------------|------------|-----------------------|--------------------|------------------------------------|------------------------|
| | | | | | | aprobate la finele perioadei de raportare | trimestriale cumulate | | aprobate la finele perioadei de raportare | trimestriale cumulate | | | | | |
| A | | | | | B | | | | | | 6 | 7 | 8=6-7 | 9 | |
| | | | | | | 1 | 2 | 3 | 4 | 5 | 6 | 7 | 8=6-7 | 9 | |
| | | 57 | 02 | | TITLUL VIII ASISTENTA SOCIALA | | | 9.145.000 | 3.209.000 | 9.145.000 | 9.145.000 | 2.082.667 | 7.062.333 | 2.196.100 | |
| | | 57 | 02 | 01 | Ajutoare sociale | | | 9.145.000 | 3.209.000 | 9.145.000 | 9.145.000 | 2.082.667 | 7.062.333 | 2.196.100 | |
| | | 57 | 02 | 04 | Ajutoare sociale in numerar | | | 9.045.000 | 3.109.000 | 9.045.000 | 9.045.000 | 2.082.667 | 6.962.333 | 2.196.100 | |
| | | 57 | 02 | | Tichete cadou acordate pentru cheltuieli sociale | | | 100.000 | 100.000 | 100.000 | 100.000 | | 100.000 | | |
| | | 59 | | | TITLUL XI ALTE CHELTUIELI | | | 130.000 | 40.000 | 130.000 | 130.000 | 19.661 | 110.339 | 17.923 | |
| | | 59 | 40 | | Suma aferente persoanelor cu handicap neincadrate | | | 130.000 | 40.000 | 130.000 | 130.000 | 19.661 | 110.339 | 17.923 | |
| | | 84 | | | PLATI EFECTUATE IN ANII PRECEDENTI SI RECUPERATE IN ANUL CURENT | | | -269.400 | -269.400 | -334.367 | -334.367 | -334.367 | | | |
| | | 85 | | | Titulul XXI PLATI EFECTUATE IN ANII PRECEDENTI SI RECUPERATE IN ANUL CURENT | | | -269.400 | -269.400 | -334.367 | -334.367 | -334.367 | | | |
| | | 85 | 01 | | Plati efectuate in anii precedenti si recuperate in anul curent | | | -269.400 | -269.400 | -334.367 | -334.367 | -334.367 | | | |
| | | 85 | 01 | 01 | Plati efectuate in anii precedenti si recuperate in anul curent (SF) | | | -269.400 | -269.400 | -334.367 | -334.367 | -334.367 | | | |
| 7000 | 02 | | | | Partea IV-a SERVICII SI DEZVOLTARE PUBLICA, LOCUINTE, MEDIU SI APE | | | 41.508.920 | 16.861.920 | 27.841.219 | 27.841.219 | 7.806.363 | 20.034.856 | 5.702.461 | |
| 7002 | | | | | LOCUINTE, SERVICII SI DEZVOLTARE PUBLICA CHELTUIELI CURENTE | | | 40.058.920 | 15.561.920 | 27.679.081 | 27.679.081 | 7.644.225 | 20.034.856 | 5.540.323 | |
| | | 01 | | | CHELTUIELI CURENTE | | | 29.952.400 | 13.767.400 | 17.572.562 | 17.572.562 | 5.850.528 | 11.722.034 | 5.540.323 | |
| | | 10 | | | TITLUL I CHELTUIELI DE PERSONAL | | | 5.900.000 | 2.050.000 | 5.900.000 | 5.900.000 | 1.012.316 | 4.887.684 | 858.651 | |
| | | 10 | 01 | | Cheltuieli salariale in bani | | | 5.572.000 | 1.812.000 | 5.572.000 | 5.572.000 | 978.637 | 4.593.363 | 838.178 | |
| | | 10 | 01 | 01 | Salarii de baza | | | 4.860.000 | 1.590.000 | 4.860.000 | 4.860.000 | 878.337 | 3.981.663 | 752.501 | |
| | | 10 | 01 | 06 | Alte sporuri | | | 230.000 | 60.000 | 230.000 | 230.000 | 21.647 | 208.353 | 13.000 | |
| | | 10 | 01 | 13 | Drepturi de delegare | | | 2.000 | 2.000 | 2.000 | 2.000 | | 2.000 | | |

| Capi- tol | Sub- capi- tol | Pa- ra- graf | Ar- ti- col | Ali- ne- at | Denumire indicator | Credite de angajament | | | Credite bugetare | | Angajamente legale | Plati efectuate | Angajamente legale de platit | Cheltuieli efective |
|--------------|----------------------|--------------------|-------------------|-------------------|--|-----------------------|----------|------------|--|--------------------------|-----------------------|--------------------|------------------------------------|------------------------|
| | | | | | | 1 | 2 | 3 | aprobate la finele perioadei de raportare | trimestriale cumulate | | | | |
| | | A | | | B | 1 | 2 | 3 | 4 | 5 | 6 | 7 | 8=6-7 | 9 |
| | | 10 01 17 | | | Indemnizatii de hrana | 390.000 | | 390.000 | 110.000 | 390.000 | 390.000 | 54.101 | 335.899 | 43.518 |
| | | 10 01 30 | | | Alte drepturi salariale in bani | 90.000 | | 90.000 | 50.000 | 90.000 | 90.000 | 24.552 | 65.448 | 19.159 |
| | | 10 02 | | | Cheltuieli salariale in natura | 150.000 | | 150.000 | 150.000 | 150.000 | 150.000 | | 150.000 | |
| | | 10 02 06 | | | Vouchere de vacanta | 150.000 | | 150.000 | 150.000 | 150.000 | 150.000 | | 150.000 | |
| | | 10 03 | | | Contributii | 178.000 | | 178.000 | 88.000 | 178.000 | 178.000 | 33.679 | 144.321 | 30.473 |
| | | 10 03 01 | | | Contributii de asigurari sociale de stat | 27.000 | | 27.000 | 27.000 | 27.000 | 27.000 | 9.225 | 17.775 | 9.225 |
| | | 10 03 02 | | | Contributii de asigurari de somaj | 3.000 | | 3.000 | 3.000 | 3.000 | 3.000 | 292 | 2.708 | 292 |
| | | 10 03 03 | | | Contributii de asigurari sociale de sanatare | 10.000 | | 10.000 | 10.000 | 10.000 | 10.000 | 3.036 | 6.964 | 3.036 |
| | | 10 03 04 | | | Contributii de asigurari pentru accidente de munca si boli profesionale | 1.000 | | 1.000 | 1.000 | 1.000 | 1.000 | 88 | 912 | 88 |
| | | 10 03 06 | | | Contributii pentru concedii si indemnizatii | 2.000 | | 2.000 | 2.000 | 2.000 | 2.000 | 496 | 1.504 | 496 |
| | | 10 03 07 | | | Contributia asiguratorie pentru munca | 135.000 | | 135.000 | 45.000 | 135.000 | 135.000 | 20.542 | 114.458 | 17.336 |
| | | 20 | | | TITLUL II BUNURI SI SERVICII | 24.002.400 | | 24.002.400 | 11.717.400 | 11.672.562 | 11.672.562 | 4.838.212 | 6.834.350 | 4.681.672 |
| | | 20 01 | | | Bunuri si servicii | 21.407.000 | | 21.407.000 | 10.292.000 | 10.261.985 | 10.261.985 | 4.380.831 | 5.881.154 | 4.272.831 |
| | | 20 01 01 | | | Furnituri de birou | 2.000 | | 2.000 | 2.000 | 2.000 | 2.000 | | 2.000 | |
| | | 20 01 02 | | | Materiale pentru curatenie | 50.000 | | 50.000 | 15.000 | 736 | 736 | | 736 | |
| | | 20 01 03 | | | Incalziri, iluminat si forta motrica | 1.500.000 | | 1.500.000 | 1.300.000 | 1.046.738 | 1.046.738 | 572.939 | 473.799 | 539.700 |
| | | 20 01 04 | | | Apa, canal si salubritate | 11.600.000 | | 11.600.000 | 5.000.000 | 5.218.953 | 5.218.953 | 1.820.927 | 3.398.026 | 2.017.583 |
| | | 20 01 06 | | | Piese de schimb | 15.000 | | 15.000 | 10.000 | 14.548 | 14.548 | 4.481 | 10.067 | 5.319 |
| | | 20 01 08 | | | Posta, telecomunicatii, radio, tv, internet | 10.000 | | 10.000 | 5.000 | 7.208 | 7.208 | 1.924 | 5.284 | 1.924 |
| | | 20 01 09 | | | Materiale si prestari de servicii cu caracter functional | 6.630.000 | | 6.630.000 | 3.360.000 | 2.885.712 | 2.885.712 | 1.787.796 | 1.097.916 | 1.504.072 |

| Căptul | Subcapitolul | Pa- ra- graf | Grupă / Titlu | Articol | Denumire indicator | Credite de angajament | | | | Credite bugetare | | | Angajamente legale de platit | Plati efectuate | Angajamente legale de platit | Cheltuteli efective |
|----------|--------------|--------------------|------------------|---------|---|-----------------------|---|------------|-----------|------------------|-----------|-----------|------------------------------------|--------------------|------------------------------------|------------------------|
| | | | | | | 1 | 2 | 3 | 4 | 5 | 6 | 7 | | | | |
| A | | | | | B | | | | | | | | | | | |
| | 20 | 01 | 30 | | Alte bunuri si servicii pentru intretinere si functionare | | | 1.600.000 | 600.000 | 1.086.090 | 192.764 | 893.326 | 204.233 | | | |
| | 20 | 02 | | | Reparatii curente | | | 870.000 | 560.000 | 349.288 | 120.763 | 228.525 | 240.595 | | | |
| | 20 | 05 | | | Bunuri de natura obiectelor de inventar | | | 301.809 | 301.800 | 137.763 | 61.809 | 75.954 | 84.643 | | | |
| | 20 | 05 | 30 | | Alte obiecte de inventar | | | 301.800 | 301.800 | 137.763 | 61.809 | 75.954 | 84.643 | | | |
| | 20 | 06 | | | Deplasari, detasari, transferari | | | 5.000 | 5.000 | | | | | | | |
| | 20 | 06 | 01 | | Deplasari interne, detasari, transferari | | | 5.000 | 5.000 | | | | | | | |
| | 20 | 11 | | | Carti, publicatii si materiale documentare | | | 14.000 | 14.000 | | | | | | | |
| | 20 | 12 | | | Consultanta si expertiza | | | 100.000 | 40.000 | 2.700 | 2.700 | | 443 | | | |
| | 20 | 13 | | | Pregatire profesionala | | | 4.000 | 4.000 | | | | 2.100 | | | |
| | 20 | 30 | | | Alte cheltuieli | | | 1.300.600 | 500.600 | 920.826 | 272.109 | 648.717 | 81.060 | | | |
| | 20 | 30 | 30 | | Alte cheltuieli cu bunuri si servicii | | | 1.300.600 | 500.600 | 920.826 | 272.109 | 648.717 | 81.060 | | | |
| | 55 | | | | TITLUL VII ALTE TRANSFERURI | | | 50.000 | | | | | | | | |
| | 55 | 01 | | | A. Transferuri interne | | | 50.000 | | | | | | | | |
| | 55 | 01 | 18 | | Alte transferuri curente interne | | | 50.000 | | | | | | | | |
| | 79 | | | | OPERATIUNI FINANCIARE | | | 10.137.000 | 1.825.000 | 10.137.000 | 1.824.178 | 8.312.822 | | | | |
| | 81 | | | | TITLUL XIX RAMBURSARI DE CREDITE | | | 10.137.000 | 1.825.000 | 10.137.000 | 1.824.178 | 8.312.822 | | | | |
| | 81 | 02 | | | Rambursari de credite interne | | | 10.137.000 | 1.825.000 | 10.137.000 | 1.824.178 | 8.312.822 | | | | |
| | 81 | 02 | 05 | | Rambursari de credite aferente datoriei publice interne locale | | | 10.137.000 | 1.825.000 | 10.137.000 | 1.824.178 | 8.312.822 | | | | |
| | 84 | | | | PLATI EFECTUATE IN ANII PRECEDENTI SI RECUPERATE IN ANUL CURENT | | | -30.480 | -30.480 | -30.481 | -30.481 | -30.481 | | | | |
| | 85 | | | | Titlul XXI PLATI EFECTUATE IN ANII PRECEDENTI SI RECUPERATE IN ANUL CURENT | | | -30.480 | -30.480 | -30.481 | -30.481 | -30.481 | | | | |

| Capi- tol | Sub- capi- tol | Pa- ra- graf | Ar- ti- col | Ali- ne- at | Denumire indicator | Credite de angajament | | | Credite bugetare | | Angajamente legale | Plati efectuate | Angajamente legale de platit | Cheltuieli efective |
|--------------|----------------------|--------------------|-------------------|-------------------|--|-----------------------|---|------------|------------------|-----------|-----------------------|--------------------|------------------------------------|------------------------|
| | | | | | | 1 | 2 | 3 | 4 | 5 | | | | |
| | | A | | | B | | | | | | | | | |
| | | 85 | 01 | | Plati efectuate in anii precedenti si recuperate in anul curent | | | -30.481 | -30.481 | -30.481 | -30.481 | -30.481 | | |
| | | 85 | 01 | 01 | Plati efectuate in anii precedenti si recuperate in anul curent (SF) | | | -30.481 | -30.481 | -30.481 | -30.481 | -30.481 | | |
| 7402 | | 01 | | | PROTECTIA MEDIULUI | | | 1.450.000 | 1.400.000 | 1.400.000 | 1.400.000 | 1.400.000 | | 162.138 |
| | | 20 | | | CHELTUIELI CURENTE | | | 1.450.000 | 1.400.000 | 1.400.000 | 1.400.000 | 1.400.000 | | 162.138 |
| | | 20 | 02 | | TITLUL II BUNURI SI SERVICII | | | 1.250.000 | 1.200.000 | 1.200.000 | 1.200.000 | 1.200.000 | | 162.138 |
| | | 20 | 02 | | Reparatii curente | | | 150.000 | 100.000 | 100.000 | 100.000 | 100.000 | | |
| | | 20 | 30 | | Alte cheltuieli | | | 1.100.000 | 1.100.000 | 1.100.000 | 1.100.000 | 1.100.000 | | 162.138 |
| | | 20 | 30 | 30 | Alte cheltuieli cu bunuri si servicii | | | 1.100.000 | 1.100.000 | 1.100.000 | 1.100.000 | 1.100.000 | | 162.138 |
| | | 55 | | | TITLUL VII ALTE TRANSFERURI | | | 200.000 | 200.000 | 200.000 | 200.000 | 200.000 | | |
| | | 55 | 01 | | A. Transferuri interne | | | 200.000 | 200.000 | 200.000 | 200.000 | 200.000 | | |
| | | 55 | 01 | 18 | Alte transferuri curente interne | | | 200.000 | 200.000 | 200.000 | 200.000 | 200.000 | | |
| 8000 | 02 | | | | Partea V-a ACTIVITATI ECONOMICE | | | 24.137.480 | 9.013.670 | 9.013.670 | 20.756.621 | 6.586.771 | 14.169.850 | 6.792.174 |
| 8302 | | | | | AGRICULTURA, SILVICULTURA, SI VANATOARE | | | 988.000 | 347.000 | 347.000 | 902.609 | 133.334 | 769.275 | 133.870 |
| | | 01 | | | CHELTUIELI CURENTE | | | 988.000 | 347.000 | 347.000 | 902.609 | 133.334 | 769.275 | 133.870 |
| | | 10 | | | TITLUL I CHELTUIELI DE PERSONAL | | | 688.000 | 187.000 | 187.000 | 688.000 | 132.274 | 555.726 | 132.810 |
| | | 10 | 01 | | Cheltuieli salariale in bani | | | 660.000 | 170.000 | 170.000 | 660.000 | 129.363 | 530.637 | 129.887 |
| | | 10 | 01 | 01 | Salarii de baza | | | 590.000 | 150.000 | 150.000 | 590.000 | 121.724 | 468.276 | 121.977 |
| | | 10 | 01 | 17 | Indemnizatii de hrana | | | 35.000 | 10.000 | 10.000 | 35.000 | 6.688 | 28.312 | 6.959 |
| | | 10 | 01 | 30 | Alte drepturi salariale in bani | | | 35.000 | 10.000 | 10.000 | 35.000 | 951 | 34.049 | 951 |
| | | 10 | 02 | | Cheltuieli salariale in natura | | | 12.000 | 12.000 | 12.000 | 12.000 | 12.000 | 12.000 | 12.000 |
| | | 10 | 02 | 06 | Vouchere de vacanta | | | 12.000 | 12.000 | 12.000 | 12.000 | 12.000 | 12.000 | 12.000 |
| | | 10 | 03 | | Contributii | | | 16.000 | 5.000 | 5.000 | 16.000 | 2.911 | 13.089 | 2.923 |
| | | 10 | 03 | 07 | Contributia asiguratorie pentru munca | | | 16.000 | 5.000 | 5.000 | 16.000 | 2.911 | 13.089 | 2.923 |

| Capi- tol | Sub- capi- tol | Pa- ra- gra- ful | Ar- ti- col | Ali- ne- at | Denumire indicator | Credite de angajament | | | Credite bugetare | | | Angajamente legale | Plati efectuate | Angajamente legale de platit | Cheltuieli efective |
|--------------|----------------------|---------------------------|-------------------|-------------------|---|--|--------------------------|--|--|--------------------------|------------|-----------------------|--------------------|------------------------------------|------------------------|
| | | | | | | aprobate la finele perioadei de raportare | trimestriale cumulate | aprobate la finele perioadei de raportare | aprobate la finele perioadei de raportare | trimestriale cumulate | | | | | |
| A | | | | | B | 1 | 2 | 3 | 4 | 5 | 6 | 7 | 8=6-7 | | |
| | 20 | | 01 | | TITLUL II BUNURI SI SERVICII | | | 300.000 | 160.000 | 214.609 | 214.609 | 1.060 | 213.549 | 1.060 | 1.060 |
| | 20 | | 01 | | Bunuri si servicii | | | 300.000 | 160.000 | 214.609 | 214.609 | 1.060 | 213.549 | 1.060 | 1.060 |
| | 20 | | 01 | 09 | Materiale si prestari de servicii cu caracter functional | | | 200.000 | 100.000 | 159.999 | 159.999 | | 159.999 | | |
| | 20 | | 01 | 30 | Alte bunuri si servicii pentru intretinere si functionare | | | 100.000 | 60.000 | 54.610 | 54.610 | 1.060 | 53.550 | 1.060 | 1.060 |
| 8402 | 01 | | | | TRANSPORTURI | | | 23.149.480 | 8.666.670 | 19.854.012 | 19.854.012 | 6.453.437 | 13.400.575 | 6.453.437 | 6.658.304 |
| | | | | | CHELTUIELI CURENTE | | | 23.152.810 | 8.670.000 | 19.857.346 | 19.857.346 | 6.456.771 | 13.400.575 | 6.456.771 | 6.658.304 |
| | 20 | | 02 | | TITLUL II BUNURI SI SERVICII | | | 4.000.000 | 1.470.000 | 704.536 | 704.536 | 158.446 | 546.090 | 158.446 | 359.979 |
| | 20 | | 02 | | Reparatii curente | | | 4.000.000 | 1.470.000 | 704.536 | 704.536 | 158.446 | 546.090 | 158.446 | 359.979 |
| | 40 | | | | TITLUL IV SUBVENTII | | | 19.152.810 | 7.200.000 | 19.152.810 | 19.152.810 | 6.298.325 | 12.854.485 | 6.298.325 | 6.298.325 |
| | 40 | | 03 | | Subventii pentru acoperirea diferentelor de pret si tarif | | | 19.152.810 | 7.200.000 | 19.152.810 | 19.152.810 | 6.298.325 | 12.854.485 | 6.298.325 | 6.298.325 |
| | 84 | | | | TITLUL XV PLATI EFECTUATE IN ANII PRECEDENTI SI RECUPERATE IN ANUL CURENT | | | -3.330 | -3.330 | -3.334 | -3.334 | -3.334 | -3.334 | -3.334 | |
| | 85 | | | | Titlul XXI PLATI EFECTUATE IN ANII PRECEDENTI SI RECUPERATE IN ANUL CURENT | | | -3.330 | -3.330 | -3.334 | -3.334 | -3.334 | -3.334 | -3.334 | |
| | 85 | | 01 | | Plati efectuate in anii precedenti si recuperate in anul curent | | | -3.330 | -3.330 | -3.334 | -3.334 | -3.334 | -3.334 | -3.334 | |
| | 85 | | 01 | 01 | Plati efectuate in anii precedenti si recuperate in anul curent (SF) excedent/deficit sect func | | | -3.330 | -3.330 | -3.334 | -3.334 | -3.334 | -3.334 | -3.334 | 20.830.415 |



Conducatorul institutiei

Conducatorul compartimentului
financiar-contabil

SEF SERVICIU

| Capi- tol | Sub- capi- tol | Pa- ra- graf | Ar- ti- col | Ali- ne- at | Denumire indicator | Credite de angajament | | | Credite bugetare | | Angajamente legale | Plati efectuate | Angajamente legale de platit | Cheltuieli efective |
|--------------|----------------------|--------------------|-------------------|-------------------|--|-----------------------|----------|-----------|------------------|----------|-----------------------|--------------------|------------------------------------|------------------------|
| | | | | | | 1 | 2 | 3 | 4 | 5 | | | | |
| | A | | | | B | 1 | 2 | 3 | 4 | 5 | 6 | 7 | 8=6-7 | 9 |
| | 85 | | | | TITLUL XXI PLATI EFECTUATE IN ANII PRECEDENTI SI RECUPERATE IN ANUL CURENT | -31.590 | | -31.590 | -31.590 | -93.863 | -93.863 | -93.863 | | |
| | 85 | 01 | | | Plati efectuate in anii precedenti si recuperate in anul curent | -31.590 | | -31.590 | -31.590 | -93.863 | -93.863 | -93.863 | | |
| | 85 | 01 | 02 | | Plati efectuate in anii precedenti si recuperate in anul curent (SD) | -31.590 | | -31.590 | -31.590 | -93.863 | -93.863 | -93.863 | | |
| 5100 | 02 | | | | Partea I-a SERVICII PUBLICE GENERALE | 1.990.360 | | 1.990.360 | 774.140 | 770.746 | 770.746 | 191.966 | 578.780 | 371.126 |
| 5102 | | 01 | | | AUTORITATI PUBLICE SI ACTIUNI EXTERNE | 1.990.360 | | 1.990.360 | 774.140 | 770.746 | 770.746 | 191.966 | 578.780 | 370.113 |
| | | | | | CHELTUIELI CURENTE | 609.040 | | 609.040 | 441.040 | 536.468 | 536.468 | 23.335 | 513.133 | 81.523 |
| | | 58 | | | TITLUL X PROIECTE CU FINANTARE DIN FONDURI EXTERNE NERAMBURSABILE | | | | | | | | | |
| | | | | | CADRULUI FINANCIAR 2014-2020 | | | | | | | | | |
| | | 58 | 02 | | Programe din Fondul Social European (FSE) | 609.040 | | 609.040 | 441.040 | 536.468 | 536.468 | 23.335 | 513.133 | 81.523 |
| | | 58 | 02 | 01 | Finantarea nationala | 50.560 | | 50.560 | 50.560 | 39.670 | 39.670 | 129 | 39.541 | 36 |
| | | 58 | 02 | 02 | Finantarea externa nerambursabila | 558.480 | | 558.480 | 390.480 | 496.798 | 496.798 | 23.206 | 473.592 | 81.487 |
| | | 70 | | | CHELTUIELI DE CAPITAL | 1.381.320 | | 1.381.320 | 333.100 | 234.278 | 234.278 | 168.631 | 65.647 | 288.590 |
| | | 71 | | | TITLUL XV ACTIVE NEFINANCIARE | 1.381.320 | | 1.381.320 | 333.100 | 234.278 | 234.278 | 168.631 | 65.647 | 288.590 |
| | | 71 | 01 | | Active fixe | 1.381.320 | | 1.381.320 | 333.100 | 234.278 | 234.278 | 168.631 | 65.647 | 288.590 |
| | | 71 | 01 | 01 | Construcii | | | | | | | | | 110.050 |
| | | 71 | 01 | 02 | Masini, echipamente si mijloace de transport | 978.220 | | 978.220 | 120.000 | 155.108 | 155.108 | 89.461 | 65.647 | 125.993 |
| | | 71 | 01 | 03 | Mobilier, aparatura birou si alte active corporale | 13.100 | | 13.100 | 13.100 | 12.000 | 12.000 | 12.000 | | 7.941 |
| | | 71 | 01 | 30 | Alte active fixe (inclusiv reparatii capitale) | 390.000 | | 390.000 | 200.000 | 67.170 | 67.170 | 67.170 | | 44.606 |

| Capi- toł | Sub- pa- ra- graf | Gru- pa / Tidh col | Ar- u- col | Ali- ne- at | Denumire indicator | Credite de angajament | | Credite bugetare | | Angajamente legale | Plati efectuate | Angajamente legale de platit | Cheltuieli efective | |
|--------------|----------------------------|-----------------------------|------------------|-------------------|--|--|--------------------------|--|--------------------------|-----------------------|--------------------|------------------------------------|------------------------|-------|
| | | | | | | aprobate la finele perioadei de raportare | trimestriale cumulate | aprobate la finele perioadei de raportare | trimestriale cumulate | | | | | |
| A | | | | | B | 1 | 2 | 3 | 4 | 5 | 6 | 7 | 8=6-7 | 9 |
| | 71 | 01 | 02 | | Masini, echipamente si mijloace de transport | | | 130.000 | 130.000 | | | | | |
| | 71 | 01 | 03 | | Mobilier, aparatura birotica si alte active corporale | | | | | | | | | |
| | 71 | 01 | 30 | | Alte active fixe (inclusiv reparatii capitale) | | | | | | | | | 3.366 |
| 6702 | 01 | | | | CULTURA, RECREERE SI RELIGIE | | | 34.278.610 | 19.405.080 | 9.614.609 | 3.305.225 | 6.309.384 | 4.212.697 | |
| | 51 | | | | CHELTUIELI CURENTE | | | 20.509.300 | 13.082.520 | 5.542.205 | 1.791.980 | 3.750.225 | 565.821 | |
| | 51 | 02 | | | TITLUL VI TRANSFERURI INTRE UNITATI ALE ADMINISTRATIEI PUBLICE | | | 500.000 | 200.000 | 170.450 | 170.450 | | 170.450 | |
| | 51 | 02 | | | Transferuri de capital | | | 500.000 | 200.000 | 170.450 | 170.450 | | 170.450 | |
| | 51 | 02 | 29 | | Alte transferuri de capital catre institutii publice | | | 500.000 | 200.000 | 170.450 | 170.450 | | 170.450 | |
| | 56 | | | | TITLUL VIII PROIECTE CU FINANTARE DIN FONDURI EXTERNE NERAMBURSABILE (FEN) | | | | | | | | | |
| | 56 | 01 | | | POSTADERARE | | | | | | | | | |
| | 56 | 01 | | | Programe din Fondul European de Dezvoltare Regionala (FEDR) | | | | | | | | | |
| | 56 | 01 | 01 | | Finantarea nationala | | | | | | | | | |
| | 58 | | | | TITLUL X PROIECTE CU FINANTARE DIN FONDURI EXTERNE NERAMBURSABILE | | | | | | | | | |
| | 58 | 01 | | | CADRULUI FINANCIAR 2014-2020 | | | | | | | | | |
| | 58 | 01 | | | Programe din Fondul European de Dezvoltare Regionala (FEDR) | | | | | | | | | |
| | 58 | 01 | 01 | | Finantarea nationala | | | 19.842.510 | 12.715.730 | 5.218.912 | 1.621.530 | 3.597.382 | 394.057 | |
| | 58 | 01 | 02 | | Finantarea externa nerambursabila | | | 2.129.540 | 1.548.040 | 796.821 | 186.713 | 610.108 | 6.497 | |
| | 58 | 01 | 02 | | Finantarea externa nerambursabila | | | 13.249.890 | 9.163.790 | 4.417.205 | 1.434.817 | 2.982.388 | 387.560 | |

| Capi- tol | Sub- capi- tol | Pa- ra- graf | Gru- pa / Titlu col | Ar- di- col | Ali- ne- at | Denumire indicator | Credite de angajament | | | Credite bugetare | | Angajamente bugetare | Angajamente legale | Plati efectuate | Angajamente legale de platit | Cheltuieli efective |
|--------------|----------------------|--------------------|------------------------------|-------------------|-------------------|---|--|---|-----------|--|--------------------------|-------------------------|-----------------------|--------------------|------------------------------------|------------------------|
| | | | | | | | aprobate la finele perioadei de raportare | 1 | 2 | aprobate la finele perioadei de raportare | trimestriale cumulate | | | | | |
| | A | | | | | B | | | | | | | | | | |
| | 58 | 01 | 03 | | | Cheltuieli neeligibile | 4.463.080 | | 2.003.900 | 4.886 | 4.886 | 4.886 | | 4.886 | | |
| | 58 | 05 | | | | Programe din Fondul European pentru Pescuit si Afaceri Maritime | 166.790 | | 166.790 | 152.843 | 152.843 | 152.843 | | 152.843 | | |
| | 58 | 05 | 02 | | | Finantarea externa nerambursabila | 161.790 | | 161.790 | 149.817 | 149.817 | 149.817 | | 149.817 | | |
| | 58 | 05 | 03 | | | Cheltuieli neeligibile | 5.000 | | 5.000 | 3.026 | 3.026 | 3.026 | | 3.026 | | |
| | 70 | | | | | CHELTUIELI DE CAPITAL | 13.770.270 | | 6.323.520 | 4.073.373 | 4.073.373 | 4.073.373 | | 4.073.373 | | 3.646.876 |
| | 71 | | | | | TITLUL XV ACTIVE NEFINANCIARE | 13.770.270 | | 6.323.520 | 4.073.373 | 4.073.373 | 4.073.373 | | 4.073.373 | | 3.646.876 |
| | 71 | 01 | | | | Active fixe | 13.770.270 | | 6.323.520 | 4.073.373 | 4.073.373 | 4.073.373 | | 4.073.373 | | 3.646.876 |
| | 71 | 01 | 01 | | | Constructii | 11.988.380 | | 5.413.000 | 4.073.373 | 4.073.373 | 4.073.373 | | 4.073.373 | | 3.160.638 |
| | 71 | 01 | 02 | | | Masini, echipamente si mijloace de transport | | | | | | | | | | |
| | 71 | 01 | 03 | | | Mobilier, aparatura birou si alte active corporale | 239.000 | | 239.000 | | | | | | | 137.640 |
| | 71 | 01 | 30 | | | Alte active fixe | 786.400 | | 455.000 | | | | | | | 348.598 |
| | 84 | | | | | (inclusiv reparatii capitale) | 756.520 | | 216.520 | | | | | | | |
| | 85 | | | | | PLATI EFECTUATE IN ANII PRECEDENTI SI RECUPERATE IN ANUL CURENT | -960 | | -960 | | | | | -969 | | |
| | 85 | 01 | | | | Titlu XXI PLATI EFECTUATE IN ANII PRECEDENTI SI RECUPERATE IN ANUL CURENT | -960 | | -960 | | | | | -969 | | |
| | 85 | 01 | 01 | | | PLATI efectuate in anii precedenti si recuperate in anul curent | -960 | | -960 | | | | | -969 | | |
| | 85 | 01 | 02 | | | PLATI efectuate in anii precedenti si recuperate in anul curent (SD) | -960 | | -960 | | | | | -969 | | |
| 6802 | | | | | | ASIGURARI SI ASISTENTA SOCIALA | 11.561.870 | | 6.920.940 | | | | | 6.292.165 | | 779.712 |
| | 01 | | | | | CHELTUIELI CURENTE | 11.014.710 | | 6.543.780 | | | | | 6.007.012 | | 727.675 |

| Capi- tol | Pa- ra- gra- ful | Gru- pa/ Titlu col | Ali- ne- at | Denumire indicator | Credite de angajament | | Credite bugetare | | Angajamente bugetare | Angajamente legale | Plati efectuate | Angajamente legale de platit | Cheltuieli efective |
|--------------|---------------------------|-----------------------------|-------------------|--|--|--------------------------|--|--------------------------|-------------------------|-----------------------|--------------------|------------------------------------|------------------------|
| | | | | | aprobate la finele perioadei de raportare | trimestriale cumulate | aprobate la finele perioadei de raportare | trimestriale cumulate | | | | | |
| A | | | | B | 1 | 2 | 3 | 4 | 5 | 6 | 7 | 8=6-7 | 9 |
| 56 | | | | TITLUL VIII PROIECTE CU FINANTARE DIN FONDURI EXTERNE NERAMBURSABILE (FEN) POSTADERARE | | | | | | | | | |
| 56 | 01 | | | Programe din Fondul European de Dezvoltare Regionala (FEDR) | | | 11.014.710 | 6.543.780 | 6.007.012 | 6.007.012 | 1.095.423 | 4.911.589 | 727.345 |
| 56 | 01 | 02 | | Finantarea externa nerambursabila | | | 1.467.650 | 1.467.650 | 864.775 | 864.775 | 979 | 863.796 | 1.013 |
| 58 | | | | TITLUL X PROIECTE CU FINANTARE DIN FONDURI EXTERNE NERAMBURSABILE | | | | | | | | | |
| 58 | 01 | | | CADRULUI FINANCIAR 2014-2020 | | | | | | | | | |
| 58 | 01 | | | Programe din Fondul European de Dezvoltare Regionala (FEDR) | | | 131.950 | 131.950 | 86.693 | 86.693 | 147 | 86.546 | 147 |
| 58 | 01 | 02 | | Finantarea externa nerambursabila | | | 747.700 | 747.700 | 469.259 | 469.259 | 832 | 468.427 | 866 |
| 58 | 01 | 03 | | Cheltuieli neeligibile | | | 588.000 | 588.000 | 308.823 | 308.823 | | 308.823 | |
| 58 | 02 | | | Programe din Fondul Social European (FSE) | | | 9.547.060 | 5.076.130 | 5.142.237 | 5.142.237 | 1.094.444 | 4.047.793 | 726.332 |
| 58 | 02 | 01 | | Finantarea nationala | | | 1.401.680 | 731.030 | 771.100 | 771.100 | 111.310 | 659.790 | 67.521 |
| 58 | 02 | 02 | | Finantarea externa nerambursabila | | | 7.944.490 | 4.144.210 | 4.371.137 | 4.371.137 | 983.134 | 3.388.003 | 658.811 |
| 58 | 02 | 03 | | Cheltuieli neeligibile | | | 200.890 | 200.890 | | | | | |
| 70 | | | | CHELTUIELI DE CAPITAL | | | 574.000 | 404.000 | 312.000 | 312.000 | 10.000 | 302.000 | 52.037 |
| 71 | | | | TITLUL XV ACTIVE NEFINANCIARE | | | 574.000 | 404.000 | 312.000 | 312.000 | 10.000 | 302.000 | 52.037 |
| 71 | 01 | | | Active fixe | | | 574.000 | 404.000 | 312.000 | 312.000 | 10.000 | 302.000 | 52.037 |
| 71 | 01 | 01 | | Constructii | | | 150.000 | 100.000 | | | | | |
| 71 | 01 | 02 | | Masini, echipamente si mijloace de transport | | | | | | | | | 15.737 |
| 71 | 01 | 03 | | Mobilier, aparatura birou si alte active corporale | | | 344.000 | 244.000 | 302.000 | 302.000 | | 302.000 | 21.718 |

| Capi- tol | Sub- pa- ra- gra- ful | Pa- ra- gra- ful | Ar- ti- col | Ali- ne- at | Denumire indicator | Credite de angajament | | Credite bugetare | | Angajamente bugetare | Angajamente legale | Plati efectuate | Angajamente legale de platit | Cheltuieli efective |
|--------------|-----------------------------------|---------------------------|-------------------|-------------------|--|--|--------------------------|--|--------------------------|-------------------------|-----------------------|--------------------|------------------------------------|------------------------|
| | | | | | | aprobate la finele perioadei de raportare | trimestriale cumulate | aprobate la finele perioadei de raportare | trimestriale cumulate | | | | | |
| A | | | | | B | 1 | 2 | 3 | 4 | 5 | 6 | 7 | 8=6+7 | 9 |
| | | | | | PRECEDENTI SI RECUPERATE | | | | | | | | | |
| | | | | | IN ANUL CURENT | | | | | | | | | |
| | 85 | 01 | | | Plati efectuate in anii precedenti si recuperate in anul curent | | | -3.790 | -3.790 | -4.026 | -4.026 | -4.026 | | |
| | 85 | 01 | 02 | | Plati efectuate in anii precedenti si recuperate in anul curent (SD) | | | -3.790 | -3.790 | -4.026 | -4.026 | -4.026 | | |
| 7402 | | 01 | | | PROTECTIA MEDIULUI | | | 6.345.800 | 5.569.640 | 4.474.515 | 4.474.515 | 1.568.375 | 2.906.140 | 84.751 |
| | | 55 | | | CHELTUIELI CURENTE | | | 543.800 | 267.640 | 279.070 | 279.070 | 71.083 | 207.987 | 80.348 |
| | | 55 | 01 | | TITLUL VII ALTE TRANSFERURI | | | 100.000 | 50.000 | | | | | |
| | | 55 | 01 | | A. Transferuri interne | | | 100.000 | 50.000 | | | | | |
| | | 55 | 01 | 42 | Transferuri din bugetul local catre asociatiile de dezvoltare intercomuni-tate | | | 100.000 | 50.000 | | | | | |
| | | 58 | | | TITLUL X PROIECTE CU FINANTARE DIN FONDURI EXTERNE NERAMBURSABILE | | | | | | | | | |
| | | 58 | 01 | | CADRULUI FINANCIAR 2014-2020 | | | 443.800 | 217.640 | 279.070 | 279.070 | 71.083 | 207.987 | 80.348 |
| | | 58 | 01 | | Programe din Fondul European de Dezvoltare Regionala (FEDR) | | | 443.800 | 217.640 | 279.070 | 279.070 | 71.083 | 207.987 | 80.348 |
| | | 58 | 01 | 01 | Finantarea nationala | | | 29.070 | 17.640 | 4.257 | 4.257 | 4.257 | 4.257 | 372 |
| | | 58 | 01 | 02 | Finantarea externa nerambursabila | | | 414.730 | 200.000 | 274.813 | 274.813 | 71.083 | 203.730 | 79.976 |
| | | 70 | | | CHELTUIELI DE CAPITAL | | | 5.802.000 | 5.302.000 | 4.195.445 | 4.195.445 | 1.497.292 | 2.698.153 | 4.403 |
| | | 71 | | | TITLUL XV ACTIVE NEFINANCIARE | | | 5.802.000 | 5.302.000 | 4.195.445 | 4.195.445 | 1.497.292 | 2.698.153 | 4.403 |
| | | 71 | 01 | | Active fixe | | | 5.802.000 | 5.302.000 | 4.195.445 | 4.195.445 | 1.497.292 | 2.698.153 | 4.403 |
| | | 71 | 01 | 01 | Constructii | | | 5.802.000 | 5.302.000 | 4.195.445 | 4.195.445 | 1.497.292 | 2.698.153 | 4.403 |
| | | 71 | 01 | 30 | Alte active fixe (inclusiv reparatii capitale) | | | 5.650.000 | 5.150.000 | 4.183.505 | 4.183.505 | 1.497.292 | 2.686.213 | 4.403 |
| | | | | | | | | 152.000 | 152.000 | 11.940 | 11.940 | | 11.940 | 4.403 |

| Capi- tol | Sub- capi- tol | Pa- ra- graf | Gr- pa / Titlu | Ar- ti- col | Al- ne- at | Denumire indicator | Credite de angajament | | | Credite bugetare | | Angajamente legale | Plati efectuate | Angajamente legale de platit | Cheltuieli efective |
|--------------|----------------------|--------------------|----------------------|-------------------|------------------|--|-----------------------|---|-------------|--|---------|-----------------------|--------------------|------------------------------------|------------------------|
| | | | | | | | 1 | 2 | 3 | aprobate la finele perioadei de raportare | 4 | | | | |
| | | | A | | | B | | | | | | | | | |
| | | | 71 | 01 | 30 | active corporale | | | | | | | | | 3.806 |
| | | | | | | Alte active fixe | | | | | | | | | |
| | | | | | | (inclusiv reparatii capitale) | | | | | | | | | |
| | | | 84 | | | TITLUL XV PLATI EFECTUATE IN ANII PRECEDENTI SI RECUPERATE IN ANUL CURENT | | | 803.880 | 400.000 | 256.326 | 256.326 | 33.201 | 223.125 | 3.615 |
| | | | 85 | | | Titlul XXI PLATI EFECTUATE IN ANII PRECEDENTI SI RECUPERATE IN ANUL CURENT | | | | | -62.021 | -62.021 | -62.021 | | |
| | | | 85 | 01 | | Plati efectuate in anii precedenti si recuperate in anul curent | | | | | -62.021 | -62.021 | -62.021 | | |
| | | | 85 | 01 | 02 | Plati efectuate in anii precedenti si recuperate in anul curent (SD) | | | | | -62.021 | -62.021 | -62.021 | | |
| 9902 | 97 | | | | | excedent/deficit sect dezy | | | -23.182.360 | -14.387.794 | -62.021 | -62.021 | -62.021 | 599.056 | |

Conducatorul institutiei,

Conducatorul compartimentului
financiar-contabilSEF PERVICIU,
P. J. J.

CONTUL DE EXECUTIE AL IMPRUMUTURILOR INTERNE

31/03/2022

Pag. 1 - lei-

| Capi- tol | Sub- capi- tol | Pa- ra- graf | Gru- pa / Titlu | Al- ti- col | Al- ne- at | Denumire indicator | Credite de angajament | | | Credite bugetare | Angajamente bugetare | Angajamente legale | Plati efectuate | Angajamente legale de platit | Cheltuieli efective |
|--------------|----------------------|--------------------|-----------------------|-------------------|------------------|---|-----------------------|---|------------|------------------|-------------------------|-----------------------|--------------------|------------------------------------|------------------------|
| | | | | | | | 1 | 2 | 3 | | | | | | |
| | | | A | | | B | | | | | | | | | |
| 0 | | | | | | TOTAL JUDET | | | | | | | | | |
| 5007 | | | | | | CREDITE INTERNE | | | 15.219.000 | 13.404.502 | 13.404.502 | 7.340.195 | 6.064.307 | 19.172 | |
| 6507 | | | | | | INVATAMANT | | | 50.000 | 50.000 | 50.000 | | 50.000 | | |
| | 03 | | | | | Invatamant prescolar si primar | | | 50.000 | 50.000 | 50.000 | | 50.000 | | |
| | | 01 | | | | Invatamant prescolar | | | 50.000 | 50.000 | 50.000 | | 50.000 | | |
| 6707 | | | | | | CULTURA, RECREERE SI RELIGIE | | | 540.820 | 540.811 | 540.811 | 390.868 | 149.943 | 19.172 | |
| | 03 | | | | | Servicii culturale | | | 540.820 | 540.811 | 540.811 | 390.868 | 149.943 | 3.192 | |
| | | | | | | Consolidarea si restaurarea monumentelor istorice | | | 540.820 | 540.811 | 540.811 | 390.868 | 149.943 | 3.192 | |
| 6707 | 50 | | | | | Alte servicii in domeniile culturii, recreeri si religiei | | | | | | | | | |
| 6807 | | | | | | ASIGURARI SI ASISTENTA SOCIALA | | | 882.120 | 867.698 | 867.698 | 352.540 | 515.158 | 15.980 | |
| | 50 | | | | | Alte cheltuieli in domeniul asigurarilor si asistentei sociale | | | 882.120 | 867.698 | 867.698 | 352.540 | 515.158 | | |
| 6807 | 50 | 50 | | | | Alte cheltuieli in domeniul asistentei sociale | | | | | | | | | |
| | | | | | | LOCUINTE, SERVICII SI DEZVOLTARE PUBLICA | | | 882.120 | 867.698 | 867.698 | 352.540 | 515.158 | | |
| | 03 | | | | | Locuinte | | | 5.224.170 | 4.034.103 | 4.034.103 | 1.375.705 | 2.658.398 | | |
| | | 01 | | | | Dezvoltarea sistemului de locuinte | | | 3.410.450 | 2.220.405 | 2.220.405 | 425.166 | 1.795.239 | | |
| | 06 | | | | | Iluminat public si electrificari | | | 3.410.450 | 2.220.405 | 2.220.405 | 425.166 | 1.795.239 | | |
| 8407 | | | | | | TRANSPORTURI | | | 1.813.720 | 1.813.698 | 1.813.698 | 950.539 | 863.159 | | |
| | 50 | | | | | Alte cheltuieli in domeniul transporturilor | | | 8.521.890 | 7.911.890 | 7.911.890 | 5.221.082 | 2.690.808 | | |
| | | | | | | | | | 8.521.890 | 7.911.890 | 7.911.890 | 5.221.082 | 2.690.808 | | |

DETALIEREA CHELTUIELILOR
- Imprumuturi interne -
31/03/2022

Pag. 2 - lei-

| Capi- tol | Sub- capi- tol | Pa- ya- graf | Gra- pa / Titlu | Ar- ti- col | Al- ne- at | Denumire indicator | Credite de angajament | | | Credite bugetare | | | Angajamente legale | Plati efectuate | Angajamente legale de platit | Cheltuieli efective | |
|--------------|----------------------|--------------------|-----------------------|-------------------|------------------|--|-----------------------|---|------------|------------------|------------|------------|-----------------------|--------------------|------------------------------------|------------------------|-------|
| | | | | | | | 1 | 2 | 3 | 4 | 5 | 6 | | | | | 7 |
| 0 | | A | | | | B | | | | | | | | | | | |
| | | | | | | TOTAL JUDET | | | | | | | | | | | |
| 5007 | | | | | | CREDITE INTERNE | | | 15.219.000 | | 15.219.000 | 13.404.502 | 7.340.195 | 6.064.307 | | 19.172 | |
| | | | 01 | | | CHELTUIELI CURENTE | | | 15.219.000 | | 15.219.000 | 13.404.502 | 7.340.195 | 6.064.307 | | 15.980 | |
| | | | 56 | | | TITLUL VIII PROIECTE CU FINANTARE DIN FONDURI EXTERNE NERAMBURSABILE (FEN) POSTADERARE | | | | | | | | | | | |
| | | | 56 | 01 | | Programe din Fondul European de Dezvoltare Regionala (FEDR) | | | | | | | | | | 15.980 | |
| | | | 56 | 01 | 01 | Finantarea nationala | | | | | | | | | | 15.980 | |
| | | | 58 | | | TITLUL X PROIECTE CU FINANTARE DIN FONDURI EXTERNE NERAMBURSABILE | | | | | | | | | | | |
| | | | 58 | 01 | | CADRULUI FINANCIAR 2014-2020 | | | 15.219.000 | | 15.219.000 | 13.404.502 | 7.340.195 | 6.064.307 | | | |
| | | | 58 | 01 | | Programe din Fondul European de Dezvoltare Regionala (FEDR) | | | | | | | | | | | |
| | | | 58 | 01 | 01 | Finantarea nationala | | | 15.219.000 | | 15.219.000 | 13.404.502 | 7.340.195 | 6.064.307 | | | |
| | | | 58 | 01 | 02 | Finantarea externa nerambursabila | | | 2.593.200 | | 2.593.200 | 1.992.079 | 975.323 | 1.016.756 | | | |
| | | | 58 | 01 | 03 | Cheftuieli neeligibile | | | 9.538.300 | | 9.538.300 | 8.489.361 | 5.360.316 | 3.129.145 | | | |
| | | | 70 | | | CHELTUIELI DE CAPITAL | | | 3.087.500 | | 3.087.500 | 2.923.062 | 1.004.556 | 1.918.506 | | | |
| | | | 71 | | | TITLUL XV ACTIVE NEFINANCIARE | | | | | | | | | | | |
| | | | 71 | 01 | | Active fixe | | | | | | | | | | | 3.192 |
| | | | 71 | 01 | 03 | Mobilier, aparatura biroutica si alte active corporale | | | | | | | | | | | 3.192 |
| 6507 | | | 01 | | | INVATAMANT | | | 50.000 | | 50.000 | 50.000 | | 50.000 | | | 3.192 |
| | | | 58 | | | TITLUL X PROIECTE CU FINANTARE DIN FONDURI EXTERNE NERAMBURSABILE | | | 50.000 | | 50.000 | 50.000 | | 50.000 | | | 3.192 |

SEF SERVICIU,
1. *[Signature]*

Conducatorul compartimentului
financiar-contabil

[Signature]



Conducatorul institutiei,

[Signature]

CONTUL DE EXECUTIE AL FONDURILOR EXTERNE NERAMBURSABILE-CHELTUIELI

31/03/2022

Pag. 1 - lei-

| Capi- tol | Sub- capi- tol | Pa- ra- gra- ful | Ar- ti- col | Ali- ne- at | Denumire indicator | Credite de angajament | | | Credite bugetare | | Angajamente legale | Plati efectuate | Angajamente legale de platit | Cheltuieli efective |
|--------------|----------------------|---------------------------|-------------------|-------------------|---|-----------------------|---|------------|--|--------------------------|-----------------------|--------------------|------------------------------------|------------------------|
| | | | | | | 1 | 2 | 3 | aprobate la finele perioadei de raportare | trimestriale cumulate | | | | |
| A | | | | | B | 1 | 2 | 3 | 4 | 5 | 6 | 7 | 8=6-7 | 9 |
| 0 | | | | | TOTAL JUDET | | | | | | | | | |
| 5008 | | | | | FONDURI EXTERNE NERAMBURSABILE | | | 11.400.800 | 5.529.490 | 1.495.014 | 1.495.014 | 400.670 | 1.094.344 | 426.360 |
| 6108 | | | | | ORDINE PUBLICA SI SIGURANTA NATIONALA | | | | | | | | | |
| 50 | | | | | Alte cheltuieli in domeniul ordinii publice si sigurantei nationale | | | | | | | | | |
| 6508 | | | | | INVATAMANT | | | 161.000 | 108.900 | 146.581 | 146.581 | 90.785 | 55.796 | 90.908 |
| 50 | | | | | Alte cheltuieli in domeniul invata- mantului | | | 161.000 | 108.900 | 146.581 | 146.581 | 90.785 | 55.796 | 90.908 |
| 6708 | | | | | CULTURA, RECREERE SI RELIGIE | | | 3.109.490 | 1.434.700 | 223.468 | 223.468 | 54.046 | 169.422 | 52.318 |
| 05 | | | | | Servicii recreative si sportive | | | 3.109.490 | 1.434.700 | 223.468 | 223.468 | 54.046 | 169.422 | 52.318 |
| 03 | | | | | Intretinere gradini publice, parcuri, zone verzi, baze sportive si de agrement | | | 3.109.490 | 1.434.700 | 223.468 | 223.468 | 54.046 | 169.422 | 52.318 |
| 6808 | | | | | ASIGURARI SI ASISTENTA SOCIALA | | | 7.541.310 | 3.675.890 | 906.014 | 906.014 | 254.963 | 651.051 | 263.385 |
| 50 | | | | | Alte cheltuieli in domeniul asiguranilor si asistentei sociale | | | 7.541.310 | 3.675.890 | 906.014 | 906.014 | 254.963 | 651.051 | 263.385 |
| 6808 | 50 | | | | Alte cheltuieli in domeniul asistentei sociale | | | 7.541.310 | 3.675.890 | 906.014 | 906.014 | 254.963 | 651.051 | 263.385 |
| 7008 | | | | | LOCUINTE, SERVICII SI DEZVOLTARE PUBLICA | | | 179.000 | | 906.014 | 906.014 | | | |
| 03 | | | | | Locuine | | | 179.000 | | 906.014 | 906.014 | | | |
| 01 | | | | | Dezvoltarea sistemului de locuine | | | 179.000 | | 906.014 | 906.014 | | | |
| 7408 | | | | | PROTECTIA MEDIULUI | | | 410.000 | 310.000 | 218.951 | 218.951 | 876 | 218.075 | 14.161 |
| 06 | | | | | Canalizarea si tratarea apelor reziduale | | | 410.000 | 310.000 | 218.951 | 218.951 | 876 | 218.075 | 14.161 |

| Capi- tol | Sub- capit- ol | Pa- ra- graf | Gr- pa / Titlu | Ali- ne- at | Denumire indicator | Credite de angajament | | Credite bugetare | | Angajamente legale | Plati efectuate | Angajamente legale de platit | Cheltuieli efective |
|--------------|----------------------|--------------------|----------------------|-------------------|--|-----------------------|---|------------------|---------|-----------------------|--------------------|------------------------------------|------------------------|
| | | | | | | 1 | 2 | 3 | 4 | | | | |
| | A | | | | B | | | | | | | | |
| 7008 | 58 | 31 | 03 | | Cheltuieli neeligibile | | | 27.980 | 55.970 | 55.970 | 20.976 | 34.994 | 20.976 |
| | | | | | LOCUINTE, SERVICII SI DEZVOLTARE PUBLICA | | | | | | | | |
| | 01 | | | | CHELTUIELI CURENTE | | | 179.000 | 179.000 | | | | 3.240 |
| | 58 | | | | TITLUL X PROIECTE CU FINANTARE DIN FONDURI EXTERNE NERAMBURSABILE | | | | | | | | 3.240 |
| | | | | | CADRULUI FINANCIAR 2014-2020 | | | | | | | | |
| | 58 | 31 | | | Mecanismele financiare Spatiul Economic European si Norvegian 2014-2021 | | | 179.000 | 179.000 | | | | 3.240 |
| | | | | | Finantare nationala | | | | | | | | |
| | 58 | 31 | 01 | | Finantare externa nerambursabila | | | 26.850 | | | | | 3.240 |
| | 58 | 31 | 02 | | Finantare externa nerambursabila | | | 152.150 | | | | | 3.240 |
| 7408 | | | | | PROTECTIA MEDIULUI | | | 410.000 | 310.000 | 218.951 | 876 | 218.075 | 14.161 |
| | 01 | | | | CHELTUIELI CURENTE | | | | 310.000 | 218.951 | 876 | 218.075 | 14.161 |
| | 58 | | | | TITLUL X PROIECTE CU FINANTARE DIN FONDURI EXTERNE NERAMBURSABILE | | | | | | | | |
| | | | | | CADRULUI FINANCIAR 2014-2020 | | | | | | | | |
| | 58 | 31 | | | Mecanismele financiare Spatiul Economic European si Norvegian 2014-2021 | | | 410.000 | 310.000 | 218.951 | 876 | 218.075 | 14.161 |
| | | | | | Finantare externa nerambursabila | | | | | | | | |

Conducatorul institutiei,

Conducatorul compartimentului
financiar-contabilSET
SERVICIU
financiar

| Capi-Sub- tot | Pa- ra- graf | Ar- ti- col | Ali- ne- at | Denumire indicator | Prevederi bugetare aprobate. la finele perioadei de raportare | Prevederi bugetare trimestriale cumulate | Drepturi constatate | | | Incasari realizate | Stingeri pe alte cai decat incasari | Drepturi constatate de incasat |
|------------------|--------------------|-------------------|-------------------|---|--|---|---------------------|------------------------|--------------------|-----------------------|---|--------------------------------------|
| | | | | | | | Total, din care: | din anii precedenti | din anul curent | | | |
| A | | | | B | 1 | 2 | 3=4+5 | 4 | 5 | 6 | 7 | 8=3-6-7 |
| | | | | pentru finantarea sectiunii de dezvoltare a bugetului local | -80.000 | | | | | | | |
| 3710 | 04 | | | Varsaminte din sectiunea de functionare | 80.000 | | | | | | | |
| 4000 | 10 | | | III. OPERATIUNI FINANCIARE | 355.160 | 296.390 | 236.432 | 236.432 | 236.432 | 236.432 | | |
| 4010 | | | | INCASARI DIN RAMBURSAREA IMPRUMUTURILOR ACORDATE | 355.160 | 296.390 | 126.594 | 126.594 | 126.594 | 126.594 | | |
| 4010 | 15 | | | Sume utilizate din excedentul anului precedent pentru efectuarea de cheltuieli | 355.160 | 296.390 | 126.594 | 126.594 | 126.594 | 126.594 | | |
| 4010 | 15 | 01 | | Sume utilizate de administratiile locale din excedentul anului precedent | | | | | | | | |
| 4010 | 15 | 02 | | pentru sectiunea de functionare | 325.160 | 286.390 | 126.594 | 126.594 | 126.594 | 126.594 | | |
| 4110 | | | | Sume utilizate de administratiile locale din excedentul anului precedent | | | | | | | | |
| | | | | pentru sectiunea de dezvoltare | 30.000 | 10.000 | | | | | | |
| | | | | ALTE OPERATIUNI FINANCIARE | | | | | | | | |
| | | | | Sume din excedentul anului precedent pentru acoperirea goluilor temporare de casa | | | | | | 109.838 | | |
| 4100 | 10 | | | IV. SUBVENTII | 5.920.000 | 2.252.000 | 970.450 | 109.838 | 109.838 | 109.838 | | |
| 4310 | | | | SUBVENTII DE LA ALTE ADMINISTRATII | 5.920.000 | 2.252.000 | 970.450 | 970.450 | 970.450 | 970.450 | | |
| | | | | Subventii pentru institutii publice | 5.420.000 | 2.052.000 | 800.000 | 800.000 | 800.000 | 800.000 | | |
| | | | | Subventii pentru institutii publice | 500.000 | 200.000 | 170.450 | 170.450 | 170.450 | 170.450 | | |

**CONTUL DE EXECUTIE AL INSTITUTIILOR PUBLICE FINANATATE
DIN VENITURI PROPRII SI SUBVENTII DIN BUGETUL LOCAL - VENITURI
SECTIUNEA DE FUNCTIONARE
31/03/2022**

| Capi-Sub- tol col | Pa- ra- graf | Gru- pa/ Titlu | Ar- ti- col | Ali- ne- at | Denumire indicator | Prevederi bugetare aprobate. la finele perioadei de raportare | Prevederi bugetare trimestriale cumulate | Drepturi constatate | | | Incasari realizate | Stingeri pe alte cai decat incasari | Drepturi constatate de incasat |
|-------------------------|--------------------|----------------------|-------------------|-------------------|--|--|---|---------------------|------------------------|--------------------|-----------------------|---|--------------------------------------|
| | | | | | | | | Total, din care: | din anii precedenti | din anul curent | | | |
| A | | | | | B | 1 | 2 | 3=4+5 | 4 | 5 | 6 | 7 | 8=3-6-7 |
| 0001 | 10 | | | | TOTAL VENITURI-VENITURI PROPRII,SUBVENTII | 9.604.520 | 3.600.770 | 1.898.470 | 24.980 | 1.873.490 | 1.869.186 | | 29.284 |
| 0002 | | | | | I. VENITURI CURENTE | 3.859.360 | 1.262.380 | 862.038 | 24.980 | 837.058 | 832.754 | | 29.284 |
| 2900 | | | | | C. VENITURI NEFISCALE | 3.859.360 | 1.262.380 | 862.038 | 24.980 | 837.058 | 832.754 | | 29.284 |
| 3000 | | | | | C.I. VENITURI DIN PROPRIETATE | 387.260 | 108.620 | 36.076 | 11.631 | 24.445 | 20.141 | | 15.935 |
| 3010 | | | | | VENITURI DIN PROPRIETATE | 387.260 | 108.620 | 36.076 | 11.631 | 24.445 | 20.141 | | 15.935 |
| 05 | | | | | Venituri din concesiuni si inchirieri | 374.260 | 101.620 | 36.076 | 11.631 | 24.445 | 20.141 | | 15.935 |
| | | | | 30 | Alte venituri din concesiuni si inchirieri de catre institutiile publice | 374.260 | 101.620 | 36.076 | 11.631 | 24.445 | 20.141 | | 15.935 |
| 50 | | | | | Alte venituri din proprietate | 13.000 | 7.000 | | | | | | |
| 3300 | 10 | | | | C2. VANZARI DE BUNURI SI SERVICII | 3.472.100 | 1.153.760 | 825.962 | 13.349 | 812.613 | 812.613 | | 13.349 |
| 3310 | | | | | VENITURI DIN PRESTARI DE SERVICII SI ALTE ACTIVITATI | 3.552.100 | 1.153.760 | 825.859 | 13.246 | 812.613 | 812.613 | | 13.246 |
| 05 | | | | | Taxe si alte venituri in invatamant | 226.750 | 202.850 | 58.945 | 13.246 | 45.699 | 45.699 | | 13.246 |
| 08 | | | | | Venituri din prestari de servicii | 460.000 | 105.000 | 42.280 | | 42.280 | 42.280 | | |
| 14 | | | | | Contributia elevilor si studentilor pentru internate, cantine si cantine | | | | | | | | |
| 16 | | | | | Venituri din valorificarea produselor obtinute din activitatea proprie sau anexa | 2.585.250 | 736.000 | 695.996 | | 695.996 | 695.996 | | |
| 50 | | | | | Alte venituri din prestari de servicii si alte activitati | 80.660 | 34.660 | 25.492 | | 25.492 | 25.492 | | |
| 3610 | | | | | DIVERSE VENITURI | 199.440 | 75.250 | 3.146 | 103 | 3.146 | 3.146 | | 103 |
| 50 | | | | | Alte venituri | | | 103 | 103 | | | | 103 |
| 3710 | | | | | TRANSFERURI VOLUNTARE, ALTELE DECAT SUBVENTIILE | -80.000 | | | | | | | |

| Capi- tol | Sub- capi- tol | Pa- ra- gra- ful | A | Denumire indicator | B | Prevederi bugetare aprobate, la finele perioadei de raportare | Prevederi bugetare trimestriale cumulate | Drepturi constatate | | | Incasari realizate | Stingeri pe alte cai decat incasari | Drepturi constatate de incasat | |
|--------------|----------------------|---------------------------|---|--|---|--|---|---------------------|------------------------|--------------------|-----------------------|---|--------------------------------------|---------|
| | | | | | | | | Total, din care: | din anii precedenti | din anul curent | | | | |
| A | | | | B | | | | 2 | 3=4+5 | 4 | 5 | 6 | 7 | 8=3-6-7 |
| 3710 | 03 | | | Varsaminte din sectiunea de functionare pentru finantarea sectiunii de dezvoltare a bugetului local | | -80.000 325.160 | 286.390 | 236.432 | | 236.432 | | | | |
| 4000 | 10 | | | III. OPERATIUNI FINANCIARE | | 325.160 | 286.390 | 126.594 | | 126.594 | | | | |
| 4010 | | | | INCASARI DIN RAMBURSAREA IMPRUMUTURILOR ACORDATE | | 325.160 | 286.390 | 126.594 | | 126.594 | | | | |
| | 15 | | | Sume utilizate din excedentul anului precedent pentru efectuarea de cheltuieli | | 325.160 | 286.390 | 126.594 | | 126.594 | | | | |
| | | | | Sume utilizate de administratiile locale din excedentul anului precedent pentru sectiunea de functionare | | 325.160 | 286.390 | 126.594 | | 126.594 | | | | |
| 4110 | | | | ALTE OPERATIUNI FINANCIARE | | 325.160 | 286.390 | 109.838 | | 109.838 | | | | |
| | 06 | | | Sume din excedentul anului precedent pentru acoperirea golurilor temporare de casa | | 325.160 | 286.390 | 109.838 | | 109.838 | | | | |
| 4100 | 10 | | | IV. SUBVENTII | | 5.420.000 | 2.052.000 | 800.000 | | 800.000 | | | | |
| 4310 | | | | SUBVENTII DE LA ALTE ADMINISTRATII | | 5.420.000 | 2.052.000 | 800.000 | | 800.000 | | | | |
| | 09 | | | Subventii pentru institutii publice | | 5.420.000 | 2.052.000 | 800.000 | | 800.000 | | | | |

**CONTUL DE EXECUTIE AL INSTITUTIILOR PUBLICE FINANTATE
DIN VENITURI PROPRII SI SUBVENTII DIN BUGETUL LOCAL - VENITURI
SECTIUNEA DE DEZVOLTARE
31/03/2022**

Pag. 1 -lei-

| Capi- tol | Sub- cap- tol | Pa- ra- graf | Pa- ru- pa / Titlu col | Ali- ne- at | Denumire indicator | Prevederi bugetare aprobate. la finele perioadei de raportare | Prevederi bugetare trimestriale cumulate | Drepturi constatate | | | Incasari realizate | Stingeri pe alte cai decat incasari | Drepturi constatate de incasat |
|--------------|---------------------|--------------------|------------------------------------|-------------------|---|--|---|---------------------|------------------------|--------------------|-----------------------|---|--------------------------------------|
| | | | | | | | | Total, din care: | din anii precedenti | din anul curent | | | |
| A | | | | | B | 1 | 2 | 3=4+5 | 4 | 5 | 6 | 7 | 8=3-6-7 |
| 0001 | 10 | | | | TOTAL VENITURI-VENITURI PROPRII,SUBVENTII | 610.000 | 210.000 | 170.450 | 170.450 | 170.450 | 170.450 | | |
| 0002 | | | | | I. VENITURI CURENTE | 80.000 | | | | | | | |
| 2900 | | | | | C. VENITURI NEFISCALE | 80.000 | | | | | | | |
| 3300 | | | | | C2. VANZARI DE BUNURI SI SERVICII | 80.000 | | | | | | | |
| 3710 | | | | | TRANSFERURI VOLUNTARE, ALTELE DECAT SUBVENTIILE | 80.000 | | | | | | | |
| 04 | | | | | Varsaminte din sectiunea de functionare | 80.000 | | | | | | | |
| 4000 | 10 | | | | III. OPERATIUNI FINANCIARE | 30.000 | 10.000 | | | | | | |
| 4010 | | | | | INCASARI DIN RAMBURSAREA IMPRUMUTURILOR ACORDATE | 30.000 | 10.000 | | | | | | |
| 15 | | | | | Sume utilizate din excedentul anului precedent pentru efectuarea de cheltuieli | 30.000 | 10.000 | | | | | | |
| 02 | | | | | Sume utilizate de administratiile locale din excedentul anului precedent pentru sectiunea de dezvoltare | 30.000 | 10.000 | | | | | | |
| 4100 | 10 | | | | IV. SUBVENTII | 500.000 | 200.000 | 170.450 | 170.450 | 170.450 | 170.450 | | |
| 4310 | | | | | SUBVENTII DE LA ALTE ADMINISTRATII | 500.000 | 200.000 | 170.450 | 170.450 | 170.450 | 170.450 | | |
| 19 | | | | | Subventii pentru institutii publice | 500.000 | 200.000 | 170.450 | 170.450 | 170.450 | 170.450 | | |

**CONTUL DE EXECUTIE AL INSTITUTIILOR PUBLICE FINANTATE
DIN VENITURI PROPRII SI SUBVENTII DIN BUGETUL LOCAL - CHELTUIELI**
31/03/2022

Pag. 1 - lei-

| Capi- tol | Sub- capi- tol | Pa- ra- graf | Gru- pa / Titlu | Ar- ti- col | Al- ne- at | Denumire indicator | Credite de angajament | | Credite bugetare | | Angajamente bugetare | Angajamente legale | Plati efectuate | Angajamente legale de plati | Cheltuieli efective |
|--------------|----------------------|--------------------|-----------------------|-------------------|------------------|---|-----------------------|---|------------------|-----------|-------------------------|-----------------------|--------------------|-----------------------------------|------------------------|
| | | | | | | | 1 | 2 | 3 | 4 | | | | | |
| 0 | | | A | | | B | | | | | 5 | 6 | 7 | 8=6+7 | 9 |
| | | | | | | TOTAL JUDET | | | | | 6.711.297 | 6.711.297 | 1.497.981 | 5.213.316 | 1.583.636 |
| 5010 | | | | | | TOTAL CHELTUIELI DIN VENITURI PROPRII SI SUBVENTII | | | | 3.810.770 | 6.711.297 | 6.711.297 | 1.497.981 | 5.213.316 | 1.583.636 |
| 6510 | | | | | | INVATAMANT | | | | 1.445.770 | 1.457.209 | 1.457.209 | 715.321 | 741.888 | 799.229 |
| | 03 | | | | | Invatamant prescolar si primar | | | | 814.110 | 805.354 | 805.354 | 614.357 | 190.997 | 689.318 |
| | | 01 | | | | Invatamant prescolar | | | | 733.740 | 727.740 | 727.740 | 576.319 | 151.421 | 652.309 |
| | | 02 | | | | Invatamant primar | | | | 80.370 | 77.614 | 77.614 | 38.038 | 39.576 | 37.009 |
| | 04 | | | | | Invatamant secundar | | | | 353.820 | 374.017 | 374.017 | 49.121 | 324.896 | 52.742 |
| | | 01 | | | | Invatamant secundar inferior | | | | 90.180 | 76.477 | 76.477 | 11.596 | 64.881 | 13.653 |
| | | 02 | | | | Invatamant secundar superior | | | | 263.640 | 297.540 | 297.540 | 37.525 | 260.015 | 39.089 |
| | 05 | | | | | Invatamant postliceal | | | | 277.840 | 277.838 | 277.838 | 51.843 | 225.995 | 57.169 |
| 6710 | | | | | | CULTURA, RECREERE SI RELIGIE | | | | 2.365.000 | 5.254.088 | 5.254.088 | 782.660 | 4.471.428 | 784.407 |
| | 05 | | | | | Servicii recreative si sportive | | | | 2.365.000 | 5.254.088 | 5.254.088 | 782.660 | 4.471.428 | 784.407 |
| | | | | | | Sport | | | | 2.365.000 | 5.254.088 | 5.254.088 | 782.660 | 4.471.428 | 784.407 |
| | | | | | | | | | | 2.365.000 | 5.254.088 | 5.254.088 | 782.660 | 4.471.428 | 784.407 |

**DETALIEREA CHELTUIELILOR
INSTITUTII PUBLICE FINANTATE DIN VENITURI PROPRII
SI SUBVENTII DIN BUGETUL LOCAL**

Pag. 2 - lei-

| Capi- tol | Sub- cap- tol | Pa- ra- graf | Gru- pa / Titlu | Ar- ti- col | Al- ne- at | Denumire indicator | Credite de angajament | | Credite bugetare | | Angajamente bugetare | Angajamente legale | Plati efectuate | Angajamente legale de platit | Cheltuieli efective |
|--------------|---------------------|--------------------|-----------------------|-------------------|------------------|---|-----------------------|-----------|------------------|-----------|-------------------------|-----------------------|--------------------|------------------------------------|------------------------|
| | | | | | | | 1 | 2 | 3 | 4 | | | | | |
| 0 | | | A | | | B | | | | | | | | | |
| | | | | | | TOTAL JUDET | | | | | | | | | |
| 5010 | | | | | | TOTAL CHELTUIELI DIN VENITURI PROPRII SI SUBVENTII | | | | | | | | | |
| | 01 | | | | | CHELTUIELI CURENTE | | | | | | | | | |
| | 10 | | | | | TITLUL I CHELTUIELI DE PERSONAL | | | | | | | | | |
| | 10 01 | | | | | Cheltuieli salariale in bani | | | | | | | | | |
| | 10 01 01 | | | | | Salarii de baza | 10.214.520 | | 3.810.770 | 6.711.297 | 6.711.297 | 1.497.981 | 5.213.316 | 1.583.636 | |
| | 10 01 06 | | | | | Alte sporuri | 28.900 | 6.900 | 28.900 | 28.900 | 28.900 | | 28.900 | | |
| | 10 01 11 | | | | | Fond aferent platii cu ora | 247.600 | 196.100 | 247.600 | 247.600 | 247.600 | 54.110 | 193.490 | 59.433 | |
| | 10 01 17 | | | | | Indemnizatii de hrana | 130.000 | 30.000 | 130.000 | 130.000 | 130.000 | 29.149 | 100.851 | 41.795 | |
| | 10 01 30 | | | | | Alte drepturi salariale in bani | 50.000 | 20.000 | 50.000 | 50.000 | 50.000 | 2.023 | 47.977 | 23.147 | |
| | 10 02 | | | | | Cheltuieli salariale in natura | 100.000 | 100.000 | 100.000 | 100.000 | 100.000 | | 100.000 | | |
| | 10 02 06 | | | | | Vouchere de vacanta | 100.000 | 100.000 | 100.000 | 100.000 | 100.000 | | 100.000 | | |
| | 10 03 | | | | | Contributii | 84.420 | 29.250 | 84.420 | 84.420 | 84.420 | 10.254 | 74.166 | 13.902 | |
| | 10 03 07 | | | | | Contributia asiguratorie pentru munca | 84.420 | 29.250 | 84.420 | 84.420 | 84.420 | 10.254 | 74.166 | 13.902 | |
| | 20 | | | | | TITLUL II BUNURI SI SERVICII | | | | | | | | | |
| | 20 01 | | | | | Bunuri si servicii | 6.305.660 | 2.817.770 | 3.268.289 | 3.268.289 | 3.268.289 | 885.860 | 2.382.429 | 947.941 | |
| | 20 01 01 | | | | | Furnituri de birou | 2.371.600 | 1.363.960 | 2.077.773 | 2.077.773 | 2.077.773 | 123.645 | 1.954.128 | 115.412 | |
| | 20 01 02 | | | | | Materiale pentru curatenie | 33.500 | 23.000 | 25.540 | 25.540 | 25.540 | 2.007 | 23.533 | 2.007 | |
| | 20 01 03 | | | | | Incalzit, iluminat si forta motrica | 157.000 | 60.000 | 110.000 | 110.000 | 110.000 | | 110.000 | | |
| | 20 01 04 | | | | | Apa, canal si salubritate | 1.478.000 | 910.000 | 1.478.000 | 1.478.000 | 1.478.000 | 86.466 | 1.391.534 | 76.094 | |
| | 20 01 05 | | | | | Carburanti si lubrifianti | 294.500 | 171.500 | 294.500 | 294.500 | 294.500 | 8.387 | 286.113 | 7.906 | |
| | 20 01 06 | | | | | Piese de schimb | 10.000 | 5.000 | 10.000 | 10.000 | 10.000 | 1.000 | 9.000 | 1.000 | |
| | 20 01 07 | | | | | Transport | 10.940 | 5.500 | 473 | 473 | 473 | 473 | 40.700 | 473 | |
| | 20 01 08 | | | | | Posta, telecomunicatii, radio, tv, internet | 50.000 | 20.000 | 50.000 | 50.000 | 50.000 | 9.300 | 40.700 | 9.300 | |
| | | | | | | TOTAL | 22.000 | 15.000 | 22.000 | 22.000 | 22.000 | 690 | 21.310 | 690 | |

| Capi- tol | Sub- pa- ra- graf | Pa- ra- gra- ful | Ar- ti- col | Ali- ne- at | Denumire indicator | Credite de angajament | | | Credite bugetare | | Angajamente bugetare | Angajamente legale | Plati efectuate | Angajamente legale de platit | Cheltuieli efective |
|--------------|----------------------------|---------------------------|-------------------|-------------------|---|-----------------------|----------|-----------|------------------|----------|-------------------------|-----------------------|--------------------|------------------------------------|------------------------|
| | | | | | | 1 | 2 | 3 | 4 | 5 | | | | | |
| A | | | | | | 1 | 2 | 3 | 4 | 5 | 6 | 7 | 8=6-7 | 9 | |
| 20 | 01 | 09 | | | Materiale si prestari de servicii cu caracter functional | | | 81.450 | 47.650 | 21.597 | 21.597 | 11.596 | 10.001 | 12.883 | |
| 20 | 01 | 30 | | | Alte bunuri si servicii pentru intretinere si functionare | | | 234.210 | 106.310 | 65.663 | 65.663 | 3.726 | 61.937 | 5.059 | |
| 20 | 02 | | | | Reparatii curente | | | 472.060 | 233.060 | 28.000 | 28.000 | | 28.000 | | |
| 20 | 03 | | | | Hrana | | | 2.595.380 | 799.130 | 752.206 | 752.206 | 634.785 | 117.421 | 706.646 | |
| 20 | 03 | 01 | | | Hrana pentru oameni | | | 2.595.380 | 799.130 | 752.206 | 752.206 | 634.785 | 117.421 | 706.646 | |
| 20 | 05 | | | | Bunuri de natura obiectelor de inventar | | | 211.030 | 88.420 | 85.250 | 85.250 | 10.025 | 75.225 | | |
| 20 | 05 | 30 | | | Alte obiecte de inventar | | | 211.030 | 88.420 | 85.250 | 85.250 | 10.025 | 75.225 | | |
| 20 | 06 | | | | Deplasari, detasari, transferari | | | 12.000 | 7.000 | 10.000 | 10.000 | 1.658 | 8.342 | 1.658 | |
| 20 | 06 | 01 | | | Deplasari interne, detasari, transferari | | | 12.000 | 7.000 | 10.000 | 10.000 | 1.658 | 8.342 | 1.658 | |
| 20 | 11 | | | | Carti, publicatii si materiale documentare | | | 4.000 | 2.000 | | | | | | |
| 20 | 14 | | | | Protectia muncii | | | 15.000 | 6.000 | | | | | | |
| 20 | 30 | | | | Alte cheltuieli | | | 624.530 | 318.200 | 315.060 | 315.060 | 115.747 | 199.313 | 124.225 | |
| 20 | 30 | 30 | | | Alte cheltuieli cu bunuri si servicii | | | 624.530 | 318.200 | 315.060 | 315.060 | 115.747 | 199.313 | 124.225 | |
| 57 | | | | | TITLUL VIII ASISTENTA SOCIALA | | | 3.000 | 750 | 3.000 | 3.000 | | 3.000 | | |
| 57 | 02 | | | | Ajutoare sociale | | | 3.000 | 750 | 3.000 | 3.000 | | 3.000 | | |
| 57 | 02 | 02 | | | Ajutoare sociale in natura | | | 3.000 | 750 | 3.000 | 3.000 | | 3.000 | | |
| 70 | | | | | CHELTUIELI DE CAPITAL | | | 610.000 | 210.000 | 147.364 | 147.364 | 147.364 | 147.364 | 3.924 | |
| 71 | | | | | TITLUL XV ACTIVE NEFINANCIARE | | | 610.000 | 210.000 | 147.364 | 147.364 | 147.364 | 147.364 | 3.924 | |
| 71 | 01 | | | | Active fixe | | | 610.000 | 210.000 | 147.364 | 147.364 | 147.364 | 147.364 | 3.924 | |
| 71 | 01 | 01 | | | Constructii | | | 60.000 | 60.000 | 59.899 | 59.899 | 59.899 | 59.899 | 3.924 | |
| 71 | 01 | 02 | | | Masini, echipamente si mijloace de transport | | | | | | | | | 3.924 | |
| 71 | 01 | 03 | | | Mobilier, aparatura birou si alte | | | 330.000 | 40.000 | | | | | 1.673 | |

| Capi- tot | Sub- capi- tot | Pa- ra- graf | Gru- pa / Titu- col | Ar- ti- col | Alti- ne- at | Denumire indicator | Credite de angajament | | | Credite bugetare | | Angajamente legale | Plati efectuate | Angajamente legale de platit | Cheltuieli efective |
|--------------|----------------------|--------------------|------------------------------|-------------------|--------------------|--|-----------------------|---|-----------|------------------|-----------|-----------------------|--------------------|------------------------------------|------------------------|
| | | | | | | | 1 | 2 | 3 | 4 | 5 | | | | |
| | | | A | | | B | | | | | | | | | |
| | | | 71 | 01 | 30 | active corporale | | | 200.000 | 100.000 | 87.465 | 87.465 | 87.465 | 87.465 | 2.251 |
| | | | | | | Alte active fixe (inclusiv reparatii capitale) | | | 20.000 | 10.000 | | | | | |
| | | | 84 | | | PLATI EFECTUATE IN ANII PRECEDENTI SI RECUPERATE IN ANUL CURENT | | | | | | | | | |
| | | | 85 | | | Titlul XXI PLATI EFECTUATE IN ANII PRECEDENTI SI RECUPERATE IN ANUL CURENT | | | | | | | | | |
| | | | 85 | 01 | | Plati efectuate in anii precedenti si recuperate in anul curent | | | | | | | | | |
| | | | 85 | 01 | 01 | Plati efectuate in anii precedenti si recuperate in anul curent (SF) | | | | | | | | | |
| 6510 | | | 01 | | | INVATAMANT | | | 3.794.520 | 1.445.770 | 1.457.209 | 1.457.209 | 1.457.209 | 1.457.209 | 799.229 |
| | | | 10 | | | CHELTUIELI CURENTE | | | 3.684.520 | 1.435.770 | 1.457.209 | 1.457.209 | 1.457.209 | 1.457.209 | 795.305 |
| | | | 10 | 01 | | TITLUL I CHELTUIELI DE PERSONAL | | | 295.920 | 217.250 | 295.920 | 295.920 | 295.920 | 295.920 | 60.770 |
| | | | 10 | 01 | | Cheltuieli salariale in bani | | | 276.500 | 203.000 | 276.500 | 276.500 | 276.500 | 276.500 | 59.433 |
| | | | 10 | 01 | 06 | Alte sporuri | | | 28.900 | 6.900 | 28.900 | 28.900 | 28.900 | 28.900 | 28.900 |
| | | | 10 | 01 | 11 | Fond aferent platii cu ora | | | 247.600 | 196.100 | 247.600 | 247.600 | 247.600 | 247.600 | 193.490 |
| | | | 10 | 03 | | Contributii | | | 19.420 | 14.250 | 19.420 | 19.420 | 19.420 | 19.420 | 18.203 |
| | | | 10 | 03 | 07 | Contributia asiguratorie pentru munca | | | 19.420 | 14.250 | 19.420 | 19.420 | 19.420 | 19.420 | 18.203 |
| | | | 20 | | | TITLUL II BUNURI SI SERVICII | | | 3.385.600 | 1.217.770 | 1.158.289 | 1.158.289 | 1.158.289 | 1.158.289 | 734.535 |
| | | | 20 | 01 | | Bunuri si servicii | | | 561.600 | 303.960 | 347.773 | 347.773 | 347.773 | 347.773 | 27.829 |
| | | | 20 | 01 | 01 | Furnituri de birou | | | 23.500 | 18.000 | 15.540 | 15.540 | 15.540 | 15.540 | 540 |
| | | | 20 | 01 | 02 | Materiale pentru curatenie | | | 57.000 | 20.000 | 10.000 | 10.000 | 10.000 | 10.000 | 10.000 |
| | | | 20 | 01 | 03 | Incalzit, iluminat si forta motrica | | | 178.000 | 110.000 | 178.000 | 178.000 | 178.000 | 178.000 | 8.874 |
| | | | 20 | 01 | 04 | Apa, canal si salubritate | | | 44.500 | 21.500 | 44.500 | 44.500 | 44.500 | 44.500 | 44.500 |

| Capi- tot | Sub- capit ol | Pa- ra- graf | Gru- pa / Titlu cof | Ar- ti- cof | Alti | Denumire indicator | Credite de angajament | | | Credite bugetare | | Angajamente legale | Plati efectuate | Angajamente legale de platit | Cheltuieli efective |
|--------------|---------------------|--------------------|------------------------------|-------------------|------|--|-----------------------|---|-----------|------------------|---------|-----------------------|--------------------|------------------------------------|------------------------|
| | | | | | | | 1 | 2 | 3 | 4 | 5 | | | | |
| | | | A | | | B | | | | | | | | | |
| | 20 | 01 | 06 | | | Piese de schimb | | | 940 | 506 | 473 | | 473 | | 473 |
| | 20 | 01 | 08 | | | Posta, telecomunicatii, radio, tv, internet | | | 12.000 | 10.000 | 12.000 | | 12.000 | 12.000 | |
| | 20 | 01 | 09 | | | Materiale si prestari de servicii cu caracter functional | | | 81.450 | 47.650 | 21.597 | | 11.596 | 10.001 | 12.883 |
| | 20 | 01 | 30 | | | Alte bunuri si servicii pentru intretinere si functionare | | | 164.210 | 76.310 | 65.663 | | 3.726 | 61.937 | 5.059 |
| | 20 | 02 | | | | Reparatii curente | | | 52.060 | 33.060 | 28.000 | | | 28.000 | |
| | 20 | 03 | | | | Hrana | | | 2.595.380 | 799.130 | 752.206 | | 634.785 | 117.421 | 706.646 |
| | 20 | 03 | 01 | | | Hrana pentru oameni | | | 2.595.380 | 799.130 | 752.206 | | 634.785 | 117.421 | 706.646 |
| | 20 | 05 | | | | Bunuri de natura obiectelor de inventar | | | 141.030 | 58.420 | 15.250 | | | 15.250 | |
| | 20 | 05 | 30 | | | Alte obiecte de inventar | | | 141.030 | 58.420 | 15.250 | | | 15.250 | |
| | 20 | 06 | | | | Deplasari, detasari, transferari | | | 2.000 | 2.000 | | | | | |
| | 20 | 06 | 01 | | | Deplasari interne, detasari, transferari | | | 2.000 | 2.000 | | | | | |
| | 20 | 11 | | | | Carti, publicatii si materiale documentare | | | 4.000 | 2.000 | | | | | |
| | 20 | 14 | | | | Protectia muncii | | | 5.000 | 1.000 | | | | | |
| | 20 | 30 | | | | Alte cheltuieli | | | 24.530 | 18.200 | 15.060 | | | 15.060 | 60 |
| | 20 | 30 | 30 | | | Alte cheltuieli cu bunuri si servicii | | | 24.530 | 18.200 | 15.060 | | | 15.060 | 60 |
| | 57 | | | | | TITLUL VIII ASISTENTA SOCIALA | | | 3.000 | 750 | 3.000 | | | 3.000 | |
| | 57 | 02 | | | | Ajutoare sociale | | | 3.000 | 750 | 3.000 | | | 3.000 | |
| | 57 | 02 | 02 | | | Ajutoare sociale in natura | | | 3.000 | 750 | 3.000 | | | 3.000 | |
| | 70 | | | | | CHELTUIELI DE CAPITAL | | | 3.000 | 750 | 3.000 | | | 3.000 | |
| | 71 | | | | | TITLUL XV ACTIVE NEFINANCIARE | | | 110.000 | 10.000 | | | | | 3.924 |
| | 71 | 01 | | | | Active fixe | | | 110.000 | 10.000 | | | | | 3.924 |
| | 71 | 01 | 02 | | | Masini, echipamente si mijloace de | | | 110.000 | 10.000 | | | | | 3.924 |

| Capi- tol | Sub- capi- tol | Pa- ra- graf | Cru- pa / Titlu | Ar- ti- col | Ali- ne- at | Denumire indicator | Credite de angajament | | | Credite bugetare | | Angajamente legale | Plati efectuate | Angajamente legale de platit | Cheltuieli efective |
|--------------|----------------------|--------------------|-----------------------|-------------------|-------------------|--|-----------------------|---|-----------|------------------|-----------|-----------------------|--------------------|------------------------------------|------------------------|
| | | | | | | | 1 | 2 | 3 | 4 | 5 | | | | |
| | | | A | | | B | | | | | | | | | |
| | | | | | | transport | | | | | | | | | |
| | | | | | | Mobilier, aparatura birouica si alte active corporale | | | 90.000 | | | | | | 1.673 |
| | | | | | | Alte active fixe (inclusiv reparatii capitale) | | | 20.000 | 10.000 | | | | | 2.251 |
| | | | | | | CULTURA, RECREERE SI RELIGIE CHELTUIELI CURENTE | | | 6.420.000 | 2.365.000 | 5.254.088 | 782.660 | 4.471.428 | 784.407 | |
| | | | | | | TITLUL I CHELTUIELI DE PERSONAL | | | 5.920.000 | 2.165.000 | 5.110.000 | 638.572 | 4.471.428 | 784.407 | |
| | | | | | | Cheltuieli salariale in bani | | | 3.000.000 | 565.000 | 3.000.000 | 412.706 | 2.587.294 | 571.001 | |
| | | | | | | Salarii de baza | | | 2.835.000 | 550.000 | 2.835.000 | 403.669 | 2.431.331 | 558.436 | |
| | | | | | | Indemnizatii de hrana | | | 2.655.000 | 500.000 | 2.655.000 | 372.497 | 2.282.503 | 493.494 | |
| | | | | | | Alte drepturi salariale in bani | | | 130.000 | 30.000 | 130.000 | 29.149 | 100.851 | 41.795 | |
| | | | | | | Cheltuieli salariale in natura | | | 50.000 | 20.000 | 50.000 | 2.023 | 47.977 | 23.147 | |
| | | | | | | Vouchere de vacanta | | | 100.000 | | 100.000 | | 100.000 | | |
| | | | | | | Contributii | | | 100.000 | | 100.000 | | 100.000 | | |
| | | | | | | Contributia asiguratorie pentru munca | | | 65.000 | 15.000 | 65.000 | 9.037 | 55.963 | 12.565 | |
| | | | | | | TITLUL II BUNURI SI SERVICII | | | 65.000 | 15.000 | 65.000 | 9.037 | 55.963 | 12.565 | |
| | | | | | | Bunuri si servicii | | | 2.920.000 | 1.600.000 | 2.110.000 | 225.866 | 1.884.134 | 213.406 | |
| | | | | | | Furnituri de birou | | | 1.810.000 | 1.060.000 | 1.730.000 | 98.436 | 1.631.564 | 87.583 | |
| | | | | | | Materiale pentru curatenie | | | 10.000 | 5.000 | 10.000 | 1.467 | 8.533 | 1.467 | |
| | | | | | | Incalzit, iluminat si forta motrica | | | 100.000 | 40.000 | 100.000 | | 100.000 | | |
| | | | | | | Apa, canal si salubritate | | | 1.300.000 | 800.000 | 1.300.000 | 77.592 | 1.222.408 | 67.220 | |
| | | | | | | Carburanti si lubrifianti | | | 250.000 | 150.000 | 250.000 | 8.387 | 241.613 | 7.906 | |
| | | | | | | Piese de schimb | | | 10.000 | 5.000 | 10.000 | 1.000 | 9.000 | 1.000 | |
| | | | | | | Transport | | | 10.000 | 5.000 | 10.000 | | | | |
| | | | | | | Posta, telecomunicatii, radio, tv, | | | 50.000 | 20.000 | 50.000 | 9.300 | 40.700 | 9.300 | |

| Capi- tol | Sub- capi- tol | Pa- ra- gra- ful | Ar- ti- col | Al- ne- at | Denumire indicator | Credite de angajament | | Credite bugetare | | Angajamente bugetare | Angajamente legale | Plati efectuate | Angajamente legale de plati | Cheltuieli efective |
|--------------|----------------------|---------------------------|-------------------|------------------|--|--|--------------------------|--|--------------------------|-------------------------|-----------------------|--------------------|-----------------------------------|------------------------|
| | | | | | | aprobate la finele perioadei de raportare | trimestriale cumulate | aprobate la finele perioadei de raportare | trimestriale cumulate | | | | | |
| A | | | | | B | 1 | 2 | 3 | 4 | 5 | 6 | 7 | 8=6-7 | 9 |
| | | | | | internet | | | 10.000 | 5.000 | 10.000 | 10.000 | 690 | 9.310 | 690 |
| 20 | 01 | 30 | | | Alte bunuri si servicii pentru intretinere si functionare | | | 70.000 | 30.000 | | | | | |
| 20 | 02 | | | | Reparatii curente | | | 420.000 | 200.000 | | | | | |
| 20 | 05 | | | | Bunuri de natura obiectelor de inventar | | | 70.000 | 30.000 | 70.000 | 70.000 | 10.025 | 59.975 | 10.025 |
| 20 | 05 | 30 | | | Alte obiecte de inventar | | | 70.000 | 30.000 | 70.000 | 70.000 | 10.025 | 59.975 | 10.025 |
| 20 | 06 | | | | Deplasari, detasari, transferari | | | 10.000 | 5.000 | 10.000 | 10.000 | 1.658 | 8.342 | 1.658 |
| 20 | 06 | 01 | | | Deplasari interne, detasari, transferari | | | 10.000 | 5.000 | 10.000 | 10.000 | 1.658 | 8.342 | 1.658 |
| 20 | 14 | | | | Protectia muncii | | | 10.000 | 5.000 | | | | | |
| 20 | 30 | | | | Alte cheltuieli | | | 600.000 | 300.000 | 300.000 | 300.000 | 115.747 | 184.253 | 115.747 |
| 20 | 30 | 30 | | | Alte cheltuieli cu bunuri si servicii | | | 600.000 | 300.000 | 300.000 | 300.000 | 115.747 | 184.253 | 115.747 |
| 70 | | | | | CHELTUIELI DE CAPITAL | | | 500.000 | 200.000 | 147.364 | 147.364 | 147.364 | | 147.364 |
| 71 | | | | | TITLUL XV ACTIVE NEFINANCIARE | | | 500.000 | 200.000 | 147.364 | 147.364 | 147.364 | | 147.364 |
| 71 | 01 | | | | Active fixe | | | 500.000 | 200.000 | 147.364 | 147.364 | 147.364 | | 147.364 |
| 71 | 01 | 01 | | | Constructii | | | 500.000 | 200.000 | 147.364 | 147.364 | 147.364 | | 147.364 |
| 71 | 01 | 02 | | | Masini, echipamente si mijloace de transport | | | 60.000 | 60.000 | 59.899 | 59.899 | 59.899 | | 59.899 |
| 71 | 01 | 03 | | | Mobilier, aparatura birotica si alte active corporale | | | 240.000 | 40.000 | | | | | |
| 84 | | | | | PLATI EFECTUATE IN ANII PRECEDENTI SI RECUPERATE IN ANUL CURENT | | | 200.000 | 100.000 | 87.465 | 87.465 | 87.465 | | 87.465 |
| 85 | | | | | Titlul XXI PLATI EFECTUATE IN ANII PRECEDENTI SI RECUPERATE IN ANUL CURENT | | | -3.276 | -3.276 | -3.276 | -3.276 | -3.276 | | -3.276 |
| 85 | 01 | | | | Plati efectuate in anii precedenti si recuperate in anul curent | | | -3.276 | -3.276 | -3.276 | -3.276 | -3.276 | | -3.276 |

| Capi- tol | Sub- capi- tol | Pa- ra- graf | Cru- pa / Titlu | At- ti- col | Ali- ne- at | Denumire indicator | Credite de angajament | | Credite bugetare | | | | Angajamente legale | Plati efectuate | Angajamente legale de platit | Cheltuieli efective |
|--------------|----------------------|--------------------|-----------------------|-------------------|-------------------|---|--|--------------------------|--|--------------------------|--------|--------|-----------------------|--------------------|------------------------------------|------------------------|
| | | | | | | | aprobate la finele perioadei de raportare | trimestriale cumulate | aprobate la finele perioadei de raportare | trimestriale cumulate | 5 | 6 | | | | |
| A | | | | | | B | 1 | 2 | 3 | 4 | 5 | 6 | 7 | 8=6-7 | 9 | |
| 85 01 01 | | | | | | Plati efectuate in anii precedenti si recuperate in anul curent (SF) | | | | | -3.276 | -3.276 | | -3.276 | | |

Conducatorul institutiei,

[Signature]



Conducatorul compartimentului
financiar-contabil

[Signature]

SEF
SERVICIU
FINANCIAR

| Capi- tol | Sub- capitol | Pa- ra- graf | Ar- ti- col | Ali- me- nt | Denumire indicator | Credite de angajament | | | Credite bugetare | | Angajamente legale de platit | Plati efectuate | Angajamente legale | Cheltuieli efective |
|--------------|-----------------|--------------------|-------------------|-------------------|---|-----------------------|----------|-----------|------------------|----------|------------------------------------|--------------------|-----------------------|------------------------|
| | | | | | | 1 | 2 | 3 | 4 | 5 | | | | |
| | | | | | B | 1 | 2 | 3 | 4 | 5 | 6 | 7 | 8=6-7 | 9 |
| | | | | | caracter functional | | | 81.450 | 47.650 | 21.597 | 21.597 | 11.596 | 10.001 | 12.883 |
| 20 | 01 | 30 | | | Alte bunuri si servicii pentru intretinere si functionare | | | 234.210 | 106.310 | 65.663 | 65.663 | 3.726 | 61.937 | 5.059 |
| 20 | 02 | | | | Reparatii curente | | | 472.060 | 233.060 | 28.000 | 28.000 | | 28.000 | |
| 20 | 03 | | | | Hrana | | | 2.595.380 | 799.130 | 752.206 | 752.206 | 634.785 | 117.421 | 706.646 |
| 20 | 03 | 01 | | | Hrana pentru oameni | | | 2.595.380 | 799.130 | 752.206 | 752.206 | 634.785 | 117.421 | 706.646 |
| 20 | 05 | | | | Bunuri de natura obiectelor de inventar | | | 211.030 | 88.420 | 85.250 | 85.250 | 10.025 | 75.225 | |
| 20 | 05 | 30 | | | Alte obiecte de inventar | | | 211.030 | 88.420 | 85.250 | 85.250 | 10.025 | 75.225 | |
| 20 | 06 | | | | Deplasari, detasari, transferari | | | 12.000 | 7.000 | 10.000 | 10.000 | 1.658 | 8.342 | 1.658 |
| 20 | 06 | 01 | | | Deplasari interne, detasari, transferari | | | 12.000 | 7.000 | 10.000 | 10.000 | 1.658 | 8.342 | 1.658 |
| 20 | 11 | | | | Carti, publicatii si materiale documentare | | | 4.000 | 2.000 | | | | | |
| 20 | 14 | | | | Protectia muncii | | | 15.000 | 6.000 | | | | | |
| 20 | 30 | | | | Alte cheltuieli | | | 624.530 | 318.200 | 315.060 | 315.060 | 115.747 | 199.313 | 124.225 |
| 20 | 30 | 30 | | | Alte cheltuieli cu bunuri si servicii | | | 624.530 | 318.200 | 315.060 | 315.060 | 115.747 | 199.313 | 124.225 |
| 57 | 02 | | | | TITLUL VIII ASISTENTA SOCIALA | | | 3.000 | 750 | 3.000 | 3.000 | | 3.000 | |
| 57 | 02 | | | | Ajutoare sociale | | | 3.000 | 750 | 3.000 | 3.000 | | 3.000 | |
| 57 | 02 | 02 | | | Ajutoare sociale in natura | | | 3.000 | 750 | 3.000 | 3.000 | | 3.000 | |
| 84 | | | | | PLATI EFECTUATE IN ANII PRECEDENTI SI RECUPERATE IN ANUL CURENT | | | | | | | | | |
| 85 | | | | | Titul XXI PLATI EFECTUATE IN ANII PRECEDENTI SI RECUPERATE IN ANUL CURENT | | | | | | | | | |
| 85 | 01 | | | | Plati efectuate in anii precedenti si recuperate in anul curent | | | | | -3.276 | -3.276 | -3.276 | | |
| 85 | 01 | 01 | | | Plati efectuate in anii precedenti si | | | | | -3.276 | -3.276 | -3.276 | | |

| Capi- tot | Sub- pa- ra- graf | Pa- ru- ti- col | Ar- ne- at | Denumire indicator | Credite de angajament | | | Credite bugetare | | Angajamente bugetare | Angajamente legale | Plati efectuate | Angajamente legale de platit | Cheltuieli efective |
|--------------|----------------------------|--------------------------|------------------|---|--|--------------------------|--------------------------|--|--------------------------|-------------------------|-----------------------|--------------------|------------------------------------|------------------------|
| | | | | | aprobate la finele perioadei de raportare | trimestriale cumulate | trimestriale cumulate | aprobate la finele perioadei de raportare | trimestriale cumulate | | | | | |
| A | | | | B | 1 | 2 | 3 | 4 | 5 | 6 | 7 | 8=6-7 | 9 | |
| 6510 | | | | recuperate in anul curent (SF) | | | | | -3.276 | -3.276 | | | | |
| | | | | INVATAMANT | | | 3.684.520 | 1.435.770 | 1.457.209 | 1.457.209 | 715.321 | 741.888 | 795.305 | |
| | | | | CHELTUIELI CURENTE | | | 3.684.520 | 1.435.770 | 1.457.209 | 1.457.209 | 715.321 | 741.888 | 795.305 | |
| | | | | TITLUL I CHELTUIELI DE PERSONAL | | | | | | | | | | |
| | | | | Cheltuieli salariale in bani | | | 295.920 | 217.250 | 295.920 | 295.920 | 55.327 | 240.593 | 60.770 | |
| | | | | Alte sporuri | | | 276.500 | 203.000 | 276.500 | 276.500 | 54.110 | 222.390 | 59.433 | |
| | | | | Fond aferent platii cu ora | | | 28.900 | 6.800 | 28.900 | 28.900 | | 28.900 | | |
| | | | | Contributii | | | 247.600 | 196.100 | 247.600 | 247.600 | 54.110 | 193.490 | 59.433 | |
| | | | | Contributia asiguratorie pentru munca | | | 19.420 | 14.250 | 19.420 | 19.420 | 1.217 | 18.203 | 1.337 | |
| | | | | TITLUL II BUNURI SI SERVICII | | | | | | | | | | |
| | | | | Bunuri si servicii | | | 3.385.600 | 1.217.770 | 1.158.289 | 1.158.289 | 659.994 | 498.295 | 734.535 | |
| | | | | Furnituri de birou | | | 561.600 | 303.960 | 347.773 | 347.773 | 25.209 | 322.564 | 27.829 | |
| | | | | Materiale pentru curatenie | | | 23.500 | 18.000 | 15.540 | 15.540 | 540 | 15.000 | 540 | |
| | | | | Incalzit, iluminat si forta motrica | | | 57.000 | 20.000 | 10.000 | 10.000 | | 10.000 | | |
| | | | | Apa, canal si salubritate | | | 178.000 | 110.000 | 178.000 | 178.000 | 8.874 | 169.126 | 8.874 | |
| | | | | Piese de schimb | | | 44.500 | 21.500 | 44.500 | 44.500 | | 44.500 | | |
| | | | | Posta, telecomunicatii, radio, tv, internet | | | 940 | 500 | 473 | 473 | 473 | | 473 | |
| | | | | Materiale si prestari de servicii cu caracter functional | | | 12.000 | 10.000 | 12.000 | 12.000 | | 12.000 | | |
| | | | | Alte bunuri si servicii pentru intretinere si functionare | | | 81.450 | 47.650 | 21.597 | 21.597 | 11.596 | 10.001 | 12.883 | |
| | | | | Reparatii curente | | | 164.210 | 76.310 | 65.663 | 65.663 | 3.726 | 61.937 | 5.059 | |
| | | | | Hrana | | | 52.060 | 33.060 | 28.000 | 28.000 | | 28.000 | | |
| | | | | Hrana pentru oameni | | | 2.595.380 | 799.130 | 752.208 | 752.208 | 634.785 | 117.421 | 706.646 | |
| | | | | Bunuri de natura obiectelor de inventar | | | 2.595.380 | 799.130 | 752.206 | 752.206 | 634.785 | 117.421 | 706.646 | |
| | | | | | | | 141.030 | 58.420 | 15.250 | 15.250 | | 15.250 | | |

| Capi- tol | Sub- capi- tol | Pa- ra- graf | Gru- pa / Titlu col | Ar- ti- col | Ali- ne- at | Denumire indicator | Credite de angajament | | | Credite bugetare | | Angajamente legale de platit | Plati efectuate | Angajamente legale | Cheltuieli efective |
|--------------|----------------------|--------------------|------------------------------|-------------------|-------------------|--|-----------------------|---|-----------|------------------|-----------|------------------------------------|--------------------|-----------------------|------------------------|
| | | | | | | | 1 | 2 | 3 | 4 | 5 | | | | |
| | | | A | | | B | | | | | | | | | |
| | | | 20 | 05 | 30 | Alte obiecte de inventar | | | 141.030 | 58.420 | 15.250 | | 15.250 | 15.250 | |
| | | | 20 | 06 | | Deplasari, detasari, transferari | | | 2.000 | 2.000 | | | | | |
| | | | 20 | 06 | 01 | Deplasari interne, detasari, transferari | | | 2.000 | 2.000 | | | | | |
| | | | 20 | 11 | | Carti, publicatii si materiale | | | | | | | | | |
| | | | | | | documentare | | | 4.000 | 2.000 | | | | | |
| | | | 20 | 14 | | Protectia muncii | | | 5.000 | 1.000 | | | | | |
| | | | 20 | 30 | | Alte cheltuieli | | | 24.530 | 18.200 | 15.060 | | 15.060 | 15.060 | 60 |
| | | | 20 | 30 | 30 | Alte cheltuieli cu bunuri si servicii | | | 24.530 | 18.200 | 15.060 | | 15.060 | 15.060 | 60 |
| | | | 57 | | | TITLUL VIII ASISTENTA SOCIALA | | | 3.000 | 750 | 3.000 | | 3.000 | 3.000 | |
| | | | 57 | 02 | | Ajutoare sociale | | | 3.000 | 750 | 3.000 | | 3.000 | 3.000 | |
| | | | 57 | 02 | 02 | Ajutoare sociale in natura | | | 3.000 | 750 | 3.000 | | 3.000 | 3.000 | |
| 6710 | | | | | | CULTURA, RECREERE SI RELIGIE | | | 5.920.000 | 2.165.000 | 5.106.724 | | 5.106.724 | 4.471.428 | 784.407 |
| | | | 01 | | | CHELTUIELI CURENTE | | | 5.920.000 | 2.165.000 | 5.110.000 | | 5.110.000 | 4.471.428 | 784.407 |
| | | | 10 | | | TITLUL I CHELTUIELI DE PERSONAL | | | 3.000.000 | 565.000 | 3.000.000 | | 3.000.000 | 2.587.294 | 571.001 |
| | | | 10 | 01 | | Cheltuieli salariale in bani | | | 2.835.000 | 550.000 | 2.835.000 | | 2.835.000 | 2.431.331 | 558.436 |
| | | | 10 | 01 | 01 | Salarii de baza | | | 2.655.000 | 500.000 | 2.655.000 | | 2.655.000 | 2.282.503 | 493.494 |
| | | | 10 | 01 | 17 | Indemnizatii de hrana | | | 130.000 | 30.000 | 130.000 | | 130.000 | 100.851 | 41.795 |
| | | | 10 | 01 | 30 | Alte drepturi salariale in bani | | | 50.000 | 20.000 | 50.000 | | 50.000 | 47.977 | 23.147 |
| | | | 10 | 02 | | Cheltuieli salariale in natura | | | 100.000 | | 100.000 | | 100.000 | 100.000 | |
| | | | 10 | 02 | 06 | Vouchere de vacanta | | | 100.000 | | 100.000 | | 100.000 | 100.000 | |
| | | | 10 | 03 | | Contributii | | | 65.000 | 15.000 | 65.000 | | 65.000 | 55.963 | 12.565 |
| | | | 10 | 03 | 07 | Contributia asiguratorie pentru munca | | | 65.000 | 15.000 | 65.000 | | 65.000 | 55.963 | 12.565 |
| | | | 20 | | | TITLUL II BUNURI SI SERVICII | | | 2.920.000 | 1.600.000 | 2.110.000 | | 2.110.000 | 1.884.134 | 213.406 |
| | | | 20 | 01 | | Bunuri si servicii | | | 1.810.000 | 1.060.000 | 1.730.000 | | 1.730.000 | 1.631.564 | 87.583 |
| | | | 20 | 01 | 01 | Furnituri de birou | | | 10.000 | 5.000 | 10.000 | | 10.000 | 8.533 | 1.467 |
| | | | 20 | 01 | 02 | Materiale pentru curatenie | | | 100.000 | 40.000 | 100.000 | | 100.000 | 100.000 | |

Pag. 6 - lei-

| Capi- tot | Sub- cap- tot | Pa- ra- graf | Gru- pa / Titlu col at | Ali- ne- at | Denumire indicator | Credite de angajament | | Credite bugetare | | Angajamente legale | Plati efectuate | Angajamente legale de platit | Cheltuieli efective | |
|--------------|---------------------|--------------------|------------------------------------|-------------------|-----------------------------|--|--------------------------|--|--------------------------|-----------------------|--------------------|------------------------------------|------------------------|----------|
| | | | | | | aprobate la finele perioadei de raportare | trimestriale cumulate | aprobate la finele perioadei de raportare | trimestriale cumulate | | | | | |
| | | | | | B | 1 | 2 | 3 | 4 | 5 | 6 | 7 | 8-6-7 | 9 |
| 9910 | 96 | | | | excedent/deficit sect funct | | | | | | | 518.569 | | |

Conducatorul institutiei,


Conducatorul compartimentului
 financiar-contabil


SEF SERVICIU
 financiar-contabil




| Capi- tol | Sub- cap- tol | Pa- ra- graf | Gru- pa / Titlu col | Ali- ne- at | Denumire indicator | Credite de angajament | | | Credite bugetare | | | Angajamente bugetare | Angajamente legale | Plati efectuate | Angajamente legale de platit | Cheltuieli efective | |
|--------------|---------------------|--------------------|------------------------------|-------------------|--|--|--------------------------|--|--------------------------|--------|--------|-------------------------|-----------------------|--------------------|------------------------------------|------------------------|---|
| | | | | | | aprobate la finele perioadei de raportare | trimestriale cumulate | aprobate la finele perioadei de raportare | trimestriale cumulate | 1 | 2 | | | | | | 3 |
| A | | | | | B | | | | | | | | | | | | |
| | 71 | 01 | 01 | | Construcții | | | 60.000 | 60.000 | 60.000 | 59.899 | 59.899 | 59.899 | 59.899 | | | |
| | 71 | 01 | 02 | | Masini, echipamente si mijloace de transport | | | 240.000 | 40.000 | | | | | | | | |
| | 71 | 01 | 03 | | Mobilier, aparatura birotica si alte active corporale | | | 200.000 | 100.000 | | 87.465 | 87.465 | 87.465 | 87.465 | | | |
| 9910 | 97 | | | | excedent/deficit sect dezv | | | | | | | | | 23.086 | | | |

Conducatorul institutiei,
[Signature]



Conducatorul compartimentului
financiar-contabil
[Signature]

SEF SERVICIU,
[Signature]