

Mr. 71808 / 28.07.2016

pag.: 1 - lei -

COD	DENUMIRE INDICATORI	SOLD LA INCEPUTUL PERIOADEI	SOLD LA SFARSITUL PERIOADEI
0	TOTAL JUDET		
01003	1.Active fixe necorporale (ct.2030000+2050000+2060000+2080100+2080200+2330000-2800300-2800500-2800800-2900400-2900500-2900800-2930100*)	1.190.498	965.345
01004	2.Instalatii tehnice, mijloace de transport, animale, plantatii, mobilier, aparatura birotica si alte active corporale (ct.2130100+2130200+2130300+2130400+2140000+2310000-2810300-2810400-2910300-2910400-2930200*)	21.938.766	20.809.269
01005	3.Terenuri si cladiri (ct.2110100+2110200+2120101+2120102+2120201+2120301+2120401+2120501+2120601+2120901+2310000-2810100-2810200-2910100-2910200-2930200)	949.711.217	957.071.769
01007	5.Active financiare necurente (investitii pe termen lung) pe un an (ct.2600100+2600200+2600300+2650000+2670201+2670202+2670203+2670204+2670205+2670208-2960101-2960102-2960103-2960200), din care:	6.013.332	9.215.453
01008	Titluri de participare (ct.2600100+2600200+2600300-2960101-2960102-2960103)	1.224.654	1.224.654
01009	6.Creante necurente - sume ce urmeaza a fi incasate dupa o perioada mai mare de un an (ct.4110201+4110208+4130200+4280202+4610201+4610209-4910200-4960200) din care:	87.324	87.324
01010	Creante comerciale necurente - sume ce urmeaza a fi incasate dupa o perioada mai mare de un an (ct.4110201+4110208+4130200+4610201-4910200-4960200)	37.826	37.826
01015	7.TOTAL ACTIVE NECURENTE (rd.03+04+05+06+07+09)	978.941.137	988.149.160
01019	1.Stocuri (ct.3010000+3020100+3020200+3020300+3020400+3020500+3020600+3020700+3020800+3020900+3030100+3030200+3040100+3040200+3050100+3050200+3070000+3090000+3310000+3320000+3410000+3450000+3460000+3470000+3490000+3510100+3510200+3540100+3540500+3540600+3560000+3570000+3580000+3590000+3610000+3710000+3810000+/-3480000+/-3780000-3910000-3920100-3920200-3930000-3940100-3940500-3940600-3950100-3950200-3950300-3950400-3950600-3950700-3950800-3960000-3970000-3980000-4420803)	17.743.373	18.529.525
01021	Creante din operatiuni comerciale, avansuri si alte decontari (ct.2320000+2340000+4090101+4090102+4110101+4110108+4130100+4180000+4250000+4280102+4610101+4610109+4730109**+4810101+4810102+4810103+4810200+4810300+4810900+4820000+4830000+4890101+4890301-4910100-4960100+5120800) din care:	3.629.317	3.605.783
01022	Creante comerciale si avansuri (ct.2320000+2340000+4090101+4090102+4110101+4110108+4130100+4180000+4610101-4910100-4960100),din care:	1.804.521	1.414.326
01023	Creante bugetare (ct.4310100**+4310200**+4310300**+4310400**+4310500**+4310700**+4370100**+4370200**+4370300**+4420802+4420400+4420800+4440000**+4460000**+4480200+4610102+4630000+4640000+4650100+4650200+4660401+4660402+4660500+4660900+4810101**+4810102**+4810103**+4810900**+4820000** -4970000), din care:	65.146.473	73.563.576
01024	Creantele bugetului general consolidat (ct.4630000+4640000+4650100+4650200+4660401+4660402+4660500+4660900-4970000)	65.074.054	73.501.016

COD	DENUMIRE INDICATORI	SOLD LA INCEPUTUL PERIOADEI	SOLD LA SFARSITUL PERIOADEI
01025	Creante din operatiuni cu fonduri externe nerambursabile si fonduri de la buget (ct.4500100+4500300+4500501+4500502+4500503+4500504+4500505+4500700+4510100+4510300+4510500+4530100+4540100+4540301+4540302+4540501+4540502+4540503+4540504+4550100+4550301+4550302+4550303+4560100+4560303+4560309+4570100+4570201+4570202+4570203+4570205+4570206+4570209+4570301+4570302+4570309+4580100+4580301+4580302+4610103+4730103+4740000+4760000), din care:	7.924.091	1.066.476
01026	Sume de primit de la Comisia Europeana (ct.4500100+4500300+4500501+4500502+4500503+4500504+4500505+4500700)	894.669	33.219
01027	Imprumuturi pe termen scurt acordate (ct.2670101+2670102+2670103+2670104+2670105+2670108+2670601+2670602+2670603+2670604+2670605+2670609+4680101+4680102+4680103+4680104+4680105+4680106+4680107+4680108+4680109+4690103+4690105+4690106+4690108+4690109)		5.910.261
01030	Total creante curente (rd.21+23+25+27)	76.699.881	84.146.096
01033	Conturi la trezorerie, casa in lei. (ct.5100000+5120101+5120501+5130101+5130301+5130302+5140101+5140301+5140302+5150101+5150103+5150301+5150500+5150600+5160101+5160301+5160302+5170101+5170301+5170302+5200100+5210100+5210300+5230000+5250101+5250102+5250301+5250302+5250400+5260000+5270000+5280000+5290101+5290201+5290301+5290400+5290901+5310101+5500101+5520000+5550101+5550400+5570101+5580101+5580201+5590101+5600101+5600300+5600401+5610101+5610300+5620101+5620300+5620401+5710100+5710300+5710400+5740101+5740102+5740301+5740302+5740400+5750100+5750300+5750400-7700000)	17.458.147	26.936.607
010331	Dobanda de incasat,alte valori,avansuri de trezorerie (ct.5180701+5320100+5320200+5320300+5320400+5320500+5320600+5320800+5420100)	255.088	167.446
01035	Conturi la institutii de credit, BNR, casa in valuta (ct.5110101+5110102+5120102+5120402+5120502+5130102+5130202+5140102+5140202+5150102+5150202+5150302+5160102+5160202+5170102+5170202+5290102+5290202+5290302+5290902+5310402+5410102+5410202+5500102+5550102+5550202+5570202+5580102+5580202+5580302+5580303+5590102+5590202+5600102+5600103+5600402+5610102+5610103+5620102+5620103+5620402)	131.270	366.761
01040	Total disponibilitati si alte valori (rd.33+33.1+35+35.1)	17.844.505	27.470.814
01042	6.Cheltuieli in avans (ct.4710000)	1.562	2.260
01045	7.TOTAL ACTIVE CURENTE (rd.19+30+31+40+41+41.1+42)	112.289.321	130.148.695
01046	8.TOTAL ACTIVE (rd.15+45)	1.091.230.458	1.118.297.855
01052	1.Sume necurente - sume ce urmeaza a fi platite dupa o perioada mai mare de un an (ct.2690200+4010200+4030200+4040200+4050200+4280201+4620201+4620209+5090000), din care:	15.222	15.227
01053	Datorii comerciale (ct.4010200+4030200+4040200+4050200+4620201)	580	580

COD	DENUMIRE INDICATORI	SOLD LA INCEPUTUL PERIOADEI	SOLD LA SFARSITUL PERIOADEI
01054	2.Imprumuturi pe termen lung (ct.1610200+1620200+1630200+1640200+1650200+1660201+1660202+1660203+1660204+1670201+1670202+1670203+1670208+1670209-1690200)	98.667.974	88.456.553
01055	3.Provizioane (ct.1510201+1510202+1510203+1510204+1510208)	11.789.706	11.179.454
01058	TOTAL DATORII NECURENTE (rd.52+54+55)	110.472.902	99.651.234
01060	1.Datorii comerciale, avansuri si alte decontari (ct.2690100+4010100+4030100+4040100+4050100+4080000+4190000+4620101+4620109+4730109+4810101+4810102+4810103+4810200+4810300+4810900+4820000+4830000+4890201+5090000+5120800), din care:	4.244.657	2.975.577
010601	Decontari privind incheiere executiei bugetului de stat din anul curent (ct.4890201)	2.313.849	
01061	Datorii comerciale si avansuri (ct.4010100+4030100+4040100+4050100+4080000+4190000+4620101), din care:	1.761.374	2.635.757
01062	2.Datorii catre bugete (ct.4310100+4310200+4310300+4310400+4310500+4310700+4370100+4370200+4370300+4400000+4410000+4420300+4420801+4440000+4460000+4480100+4550501+4550502+4550503+4620109+4670100+4670200+4670300+4670400+4670500+4670900+4730109+4810900+4820000),din care:	5.534.459	6.283.482
010631	Contributii sociale (ct.4310100+4310200+4310300+4310400+4310500+4310700+4370100+4370200+4370300)	1.745.061	1.805.061
01065	3.Datorii din operatiuni cu Fonduri externe nerambursabile si fonduri de la buget,alte datorii catre alte organisme internationale (ct.4500200+4500400+4500600+4510200+4510401+4540402+4540409+4510601+4510602+4510603+4510605+4510606+4510609+4520100+4520200+4530200+4540200+4540401+4540402+4540601+4540602+4540603+4550200+4550401+4550402+4550403+4550404+4560400+4580401+4580402+4580501+4580502+4590000+4620103+4730103+4760000)	699.083	255.381
01066	din care: sume datorate Comisiei Europene (ct.4500200+4500400+4500600+4590000+4620103)	281.952	61.790
01070	4.Imprumuturi pe termen scurt-sume ce urmeaza a fi platite intr-o perioada de pana la un an (ct.5180601+5180603+5180604+5180605+5180606+5180608+5180609+5180800+5190101+5190102+5190103+5190104+5190105+5190106+5190107+5190108+5190109+5190110+5190180+5190190)		5.910.261
01071	5.Imprumuturi pe termen lung - sume ce urmeaza a fi platite in cursul exercitiului curent (ct.1610100+1620100+1630100+1640100+1650100+1660101+1660102+1660103+1660104+1670101+1670102+1670103+1670108+1670109+1680100+1680200+1680300+1680400+1680500+1680701+1680702+1680703+1680708+1680709-1690100)	223.155	5.280.984
01072	6.Salariile angajatilor (ct.4210000+4230000+4260000+4270100+4270300+4280101)	3.543.918	3.815.680
01073	7.Alte drepturi cuvenite altor categorii de persoane (pensii, indemnizatii de somaj, burse) (ct.4220100+4220200+4240000+4260000+4270200+4270300+4290000+4380000), din care:	300.838	330.373
01074	8.Venituri in avans (ct.4720000)	543.978	390.618
01078	10.TOTAL DATORII CURENTE (rd.60+62+65+70+71+72+73+74+75)	15.090.088	25.241.456
01079	11.TOTAL DATORII (rd.58+78)	125.562.990	124.892.690
01080	12.ACTIVE NETE = TOTAL ACTIVE - TOTAL DATORII = CAPITALURI PROPRII (rd.80=rd.46-79=rd.90)	965.667.468	993.405.165

COD	DENUMIRE INDICATORI	SOLD LA INCEPUTUL PERIOADEI	SOLD LA SFARSITUL PERIOADEI
01084	1.Rezerve, fonduri (ct.1000000+1010000+1020101+1020102+1030000+1040101+1040102+1050100+1050200+1050300+1050400+1050500+1060000+1320000+1330000+1390100)	877.135.016	889.358.678
01085	2.Rezultatul reportat (ct.1170000-sold creditor)	88.982.712	86.017.412
01087	4.Rezultatul patrimonial al exercitiului (ct.1210000-sold creditor)		18.029.075
01088	5.Rezultatul patrimonial al exercitiului (ct1210000- sold debtor)	450.260	
01090	6.TOTAL CAPITALURI PROPRII (rd.84+85-86+87-88)	965.667.468	993.405.165

Conducatorul institutiei


Conducatorul compartimentului
financiar- contabil



CONTUL DE REZULTAT PATRIMONIAL

30/06/2016

pag.: 1 - lei -

COD	DENUMIRE INDICATORI	An precedent	An curent
0	TOTAL JUDET		
02002	1.Venituri din impozite, taxe, contributiile de asigurari si alte venituri ale bugetelor (ct.7300100+7300200+7310100+7310200+7320100+7330000+7340000+7350100+7350200+7350300+7350400+7350500+7350600+7360100+7390000+7450100+7450200+7450300+7450400+7450500+7450900+7460100+7460200+7460300+7460900)	100.285.704	85.847.179
02003	2.Venituri din activitati economice (ct.7210000+7220000+7510100+7510200+/-7090000)	2.803.840	3.076.430
02004	3.Finantari, subventii, transferuri, alocatii bugetare cu destinatie speciala (ct.7510500+7710000+7720100+7720200+7740100+7740200+7750000+7760000+7780000+7790101+7790109)	2.659.021	2.587.020
02005	4.Alte venituri operationale (ct.7140000+7180000+7500000++7510300+7510400+7810200+7810300+7810401+7810402+7770000)	8.022.179	8.388.400
02006	TOTAL VENITURI OPERATIONALE (rd.02+03+04+05)	113.770.744	99.899.029
02008	1.Salarii si contributiile sociale aferente angajatilor (ct.6410000+6420000+6450100+6450200+6450300+6450400+6450500+6450600+6450800+6460000+6470000)	30.473.068	35.853.040
02009	2.Subventii si transferuri (ct.6700000+6710000+6720000+6730000+6740000+6750000+6760000+6770000+6780000+6790000)	10.122.182	9.629.437
02010	3.Stocuri, consumabile, lucrari si servicii executate de terti (ct.6010000+6020100+6020200+6020300+6020400+6020500+6020600+6020700+6020800+6020900+6030000+6060000+6070000+6080000+6090000+6100000+6110000+6120000+6130000+6140000+6220000+6230000+6240100+6240200+6260000+6270000+6280000+6290100)	20.327.470	19.490.031
02011	4.Cheltuieli de capital, amortizari si provizioane (ct.6290200+6810100+6810200+6810300+6810401+6810402+6820101+6820109+6820200+6890100+6890200)	25.143.126	14.638.288
02012	5. Alte cheltuieli operationale (ct.6350000+6540000+6580101+6580109)	225.037	73.059
02013	TOTAL CHELTUIELI OPERATIONALE (rd.08+09+10+11+12)	86.290.883	79.688.855
02015	- EXCEDENT (rd.06-rd.13)	27.479.861	20.210.174
02017	IV.VENITURI FINANCIARE (ct.7630000+7640000+7650100+7650200+7660000+7670000+7680000+7690000+7860300+7860400)	4.426	1.282
02018	V. CHELTUIELI FINANCIARE (ct.6630000+6640000+6650100+6650200+6660000+6670000+6680000+6690000+6860300+6860400+6860800)	1.947.437	1.494.804
02021	- DEFICIT (rd.18-rd.17)	1.943.011	1.493.522
02023	- EXCEDENT (rd.15+20-16-21)	25.536.850	18.716.652
02025	VIII. VENITURI EXTRAORDINARE (ct.7910000)	317.520	239.591
02026	IX. CHELTUIELI EXTRAORDINARE (ct.6900000+6910000)	191	
02028	- EXCEDENT (rd.25-rd.26)	317.329	239.591
020292	- EXCEDENT (rd.23+28-24-29)	25.854.179	18.956.243
02031	- EXCEDENT (rd.29,2-29,4)	25.854.179	18.956.243

Conducatorul institutiei



Conducatorul compartimentului financiar-contabil

- 14 -

COD	DENUMIRE INDICATORI	Total	Casa de stat d. 501001	Buget de stat d. 501001	Buget local d. 501002	Buget asigurari sociale de stat d. 520101	Buget asigurari sociale de sanatate d. 571001	Buget Fond national unice de asigurari sociale d. 571002	Buget Fond pentru mediu d. 520102	Buget trazareria statului d. 571003	Buget inactivitati publice inregistrate din venituri proprii d. 580101	Buget activitati publice inregistrate din venituri proprii d. 580102	Buget activitati economice din venituri proprii d. 580103	Buget imprumuturi interne al d. 512001	Buget fonduri externe neamortabile d. 515001	Buget fonduri externe amortabile d. 515002	Alte disponibilitati (ct.50)
0	TOTAL RIDUL	16.784,7	16.784,7	16.784,7	16.784,7	0	0	0	0	0	0	0	0	0	0	0	0
01001	1. Incasari	16.784,7	16.784,7	16.784,7	16.784,7	0	0	0	0	0	0	0	0	0	0	0	0
01002	2. Plati	0	0	0	0	0	0	0	0	0	0	0	0	0	0	0	0
01003	3. Numar net din activitatea operationala (rd.02-rd.03)	16.784,7	16.784,7	16.784,7	16.784,7	0	0	0	0	0	0	0	0	0	0	0	0
01004	1. Incasari	16.784,7	16.784,7	16.784,7	16.784,7	0	0	0	0	0	0	0	0	0	0	0	0
01005	2. Plati	0	0	0	0	0	0	0	0	0	0	0	0	0	0	0	0
01006	3. Numar net din activitatea de investitii (rd.06-rd.07)	0	0	0	0	0	0	0	0	0	0	0	0	0	0	0	0
01007	1. Incasari	0	0	0	0	0	0	0	0	0	0	0	0	0	0	0	0
01008	2. Plati	0	0	0	0	0	0	0	0	0	0	0	0	0	0	0	0
01009	3. Numar net din activitatea de finantare (rd.10-rd.11)	0	0	0	0	0	0	0	0	0	0	0	0	0	0	0	0
01010	1. Incasari	0	0	0	0	0	0	0	0	0	0	0	0	0	0	0	0
01011	2. Plati	0	0	0	0	0	0	0	0	0	0	0	0	0	0	0	0
01012	3. Numar net din activitatea de finantare (rd.10-rd.11)	0	0	0	0	0	0	0	0	0	0	0	0	0	0	0	0
01013	IV. RESTE SECHIVALENTE DE NUMERAR (rd.04+rd.05+rd.12)	0	0	0	0	0	0	0	0	0	0	0	0	0	0	0	0
01014	V. NUMERAR SI ECHIVALENTE DE NUMERAR LA INCEPUTUL ANULUI	0	0	0	0	0	0	0	0	0	0	0	0	0	0	0	0
01015	VI. NUMERAR SI ECHIVALENTE DE NUMERAR LA SFARSITUL PERIOADEI (rd.13+rd.14+rd.14.1+rd.14.2+rd.14.3)	0	0	0	0	0	0	0	0	0	0	0	0	0	0	0	0

Via trezorerii

Conducatorul compartimentului
financiar-comptabil



Conducatorul Inaltului

alba iulia	nr rd/dis	total	50.22.05	53.01.01	50.12	50.06	50.33	50.58	50.14.01+ 50.14.04
activitatea oper	1								
incasari	2	2261463	427362	5	152473	106911	552780	24777	997155
plati	3	1942355	427362		139191	155224	276535		944043
numerar net	4	319108	0	5	13282	-48313	276245	24777	53112
activitatea de in	5								
incasari	6	0							
plati	7	0							
numerar net	8	0	0	0	0	0	0	0	0
activitatea finar	9								
incasari	10	0							
plati	11	0							
numerar net	12	0	0	0	0	0	0	0	0
cresterea/desc	13	319108	0	5	13282	-48313	276245	24777	53112
sold initial	15	227864	0	9129	0	169178	0	49557	0
Sume utilizate din excedent ani precedenti	14.2	0							
sold final	15	546972	0	9134	13282	120865	276245	74334	53112

PRIMAR,
Mirccea Horia



dir. executiv,
Tit Teofil


SITUATIA FLUXURILOR DE TREZORERIE

30/06/2016

pag.: 1 - lei -

COD	DENUMIRE INDICATORI	Total	Casa in valuta	Alte disponibilitati
0	TOTAL JUDET			
04002	1. Incasari	8.617.154	114.472	8.502.682
04003	2. Plati	8.381.663	114.472	8.267.191
04004	3. Numerar net din activitatea operationala (rd.02-rd.03)	235.491		235.491
04013	IV CRESTEREA (DESCRESTEREA) NETA DE NUMERAR SI ECHIVALENT DE NUMERAR (rd.04+rd.08+rd.12)	235.491		235.491
04014	V NUMERAR SI ECHIVALENT DE NUMERAR LA INCEPUTUL PERIOADEI	131.270		131.270
04017	VI NUMERAR SI ECHIVALENT DE NUMERAR LA FINELE PERIOADEI(rd.13+14+15-16)	366.761		366.761

Conducatorul institutiei



Conducatorul compartimentului financiar-contabil



DISPONIBIL DIN MIJLOACE CU DESTINATIE SPECIALA

30/06/2016

- lei -

DENUMRE INDICATORI	COD	DISPONIBIL LA INCEPUTUL ANULUI	INCASARI	PLATI	DISPONIBIL LA SFARSITUL PERIOADEI
TOTAL (rd.02 la 15)	05001	76.606	3.000		79.606
- Garantii materiale retinute gestionarilor conform Legii nr.22/1969 (ct.5500101,ct.5500102/analitice distincte)	05003	76.606	3.000		79.606

Conducatorul institutiei,

Conducatorul compartimentului
financiar-contabil

Situatia activelor si datoriilor institutiilor publice
din administratia locala
30/06/2016

pag.: 1 - lei -

COD	DENUMIRE INDICATORI	Sold la inceputul anului	Sold la sfarsitul perioadei
18004	Numerar in lei in casieria institutiilor publice locale si ale institutiilor publice de subordonare locala,(ct.5310101)		299.930
18005	Disponibilitati in lei ale institutiilor publice locale si ale institutiilor publice de subordonare locala, la trezorerii (ct.5100000+5120101+5120501+5150101+5150103+5150500+5150600+5160101+5160301+5160302+5170101+5170301+5170302+5210100+5210300+5280000+5290201+5290301+5290400+5290901+5500101+ 5520000+5550101+5570101+5580101+5580201+5600101+5600300+5610101+5610300+5620101+5620300-7700000), din care:	17.458.147	26.636.677
18007	Fonduri externe nerambursabile postaderare(ct.5150500+5150600)	143.496	22.496
18008	Total (in baze cash) (rd.04+05)	17.458.147	26.936.607
18010	Total (in baze accrual)(rd.08+09)	17.458.147	26.936.607
18022	Avansuri de trezorerie, acordate in lei (ct.5420100)		2.150
18023	Alte valori (ct.5320100+5320200+5320300+5320400+5320500+5320600+5320800)	255.088	165.296
18032	Disponibilitati ale institutiilor publice locale si ale institutiilor de subordonare locala la institutiile de credit rezidente (ct.5110101+5110102+5120102+5120402+5120502+5150102+5150202+5160102+5160202+5170102+5170202+5290202+5290302+5290902+5500102+5550102+5550202+5570202+5580102+5580302+5600102+5600103+5610102+5610103+5620102+5620103), din care:	131.270	366.761
18034	Fonduri externe nerambursabile postaderare	37.366	30.390
18036	Total (in baze cash) (rd.32+35)	131.270	366.761
18038	Total (in baze accrual) (rd.36+37)	131.270	366.761
18051	Disponibilitati ale institutiilor publice aflate la alti rezidenti (terti) (ct.4610109+4610209+2670108+2670208)	4.788.678	7.990.799
18052	Total (in baze cash) (rd.51)	4.788.678	7.990.799
18131	Actiuni necotate detinute de autoritatile locale la societati nefinanciare (ct.2600200-2960102)(S11)	1.224.654	1.224.654
18134	Total (la valoarea contabila neta (la valoarea de intrare mai putin ajustarile cumulate pentru pierderea de valoare) (rd.131+132+133)	1.224.654	1.224.654
18157	Creante comerciale necurente legale de livrari de bunuri si servicii de catre autoritatile locale sau de institutii subordonate acestora (ct.4110201+4110208+4130200+4610201-4910200-4960200) Total (rd.158+159+160+164) din care:	37.826	37.826
18159	- de la societati nefinanciare (S11),	37.826	37.826
18165	Creante comerciale curente legate de livrari de bunuri si servicii de catre autoritatile locale sau de institutii subordonate acestora(ct.2320000+2340000+4090101+4090102+4110101+4110108+4130100+4180000+4610101-4910100-4960100) Total(rd.166+167+168+172)din care de la:	1.804.521	1.414.326
18166	-de la gospodariile populatie (S14)	1.421.116	927.030
18167	-de la societati nefinanciare (S11)	348.879	450.397
18168	-de la institutiile publice, din care: (rd.169+170+171)	34.526	36.899
18170	-Administratia locala (exclusiv fondurile de securitate sociala)(S1313)	34.526	36.899
18176	1.Creante ale bugetului local (ct.4640000-4970000). Total (rd.177+178+179+183), din care:	65.074.054	73.501.016
18177	- de la gospodariile populatie (S14)	8.142.172	11.462.487
18178	- de la societati nefinanciare (S11)	56.931.882	62.038.529
18185	Total creante (rd.176+184)	65.074.054	73.501.016
18191	Sume de primit de la Autoritatea de Certificare / Autoritatile de Management / Agentiile de Plati - FONDURI EXTERNE NERAMBURSABILE POSTADERARE (ct.4580301)	3.006.667	646.861

COD	DENUMIRE INDICATORI	Sold la inceputul anului	Sold la sfarsitul perioadei
18192	Sume de primit de la Autoritatea de Certificare / Autoritatile de Management / Agentiile de Plati - FONDURI DE LA BUGET (ct.4580302)	3.685.496	101.778
18194	Sume de primit de la Comisia Europeana/alti donatori reprezentand venituri ale bugetului general consolidat-FONDURI EXTERNE NERAMBURSABILE POSTADERARE(ct.4500504+4500505). Total, din care:(rd.195+196)	894.669	33.219
18195	Sume de primit de la Comisia Europeana/alti donatori-reprezentand venituri ale bugetului consolidat- buget local - FONDURI EXTERNE NERAMBURSABILE POSTADERARE (ct.4500504)	894.669	33.219
18203	1.Sume datorate tertilor reprezentand garantii si cautiuni aflate in conturile institutiilor publice (ct.4280101+4280201+4620101+4620109).Total (rd.204+205+206), din care:	157.752	157.575
18204	- salariilor (gospodariile populatiei)(S143)	76.606	79.606
18205	- societati nefinanciare (S11)	81.146	77.969
18222	Imprumuturi pe baza de titluri pe termen scurt altele decat actiuni si produse financiare derivate emise de catre administratia locala si de institutiile de subordonare locala si de institutiile de subordonare locala (ct.5190109+1610100-1690100). Total(rd.223+224+225+226) din care achizitionate de:		1.551.100
18224	- Societati care accepta depozite, exclusiv banca centrala (S122)		642.466
18225	- Alti rezidenti (Alti intermediari financiari,exclusiv societatile de asigurare si fondurile de pensii,Auxiliari financiari, Societati de asigurare, Fondurile de pensii (S125,S126,S128,S129)		14.270
18226	- Nerezidenti(State membre si institutii si organisme ale Uniunii Europene, State nonmembre si organizatii internationale nerezidente ale Uniunii Europene)(S21,S22)		894.364
18227	I.Total (la valoare nominala) rd.222		1.551.100
18228	Dobanzi de platit pentru imprumuturi pe baza de titluri pe termen scurt, altele decat actiuni si produse financiare derivate (ct.1680100+5180604)	124.190	81.870
18229	Total (in baze accrual)(rd.227+228)	124.190	1.632.970
18241	Imprumuturi pe baza de titluri pe termen lung altele decat actiuni si produse financiare derivate emise de catre administratia locala si de institutiile de subordonare locala (ct.1610200-1690200). Total (rd.242+243+244+245), din care achizitionate de:	34.376.800	31.274.600
18243	- Societati care accepta depozite, exclusiv banca centrala (S122)	14.238.871	12.953.940
18244	- Alti rezidenti (Alti intermediari financiari,exclusiv societatile de asigurare si fondurile de pensii,Auxiliari financiari, Societati de asigurare, Fondurile de pensii (S125,S126,S128,S129)	316.266	287.726
18245	- Nerezidenti(State membre si institutii si organisme ale Uniunii Europene, State nonmembre si organizatii internationale nerezidente ale Uniunii Europene)(S21,S22)	19.821.663	18.032.934
18246	I.Total (la valoare nominala)(rd.241)	34.376.800	31.274.600
18262	Credite pe termen scurt contractate de autoritatile locale si institutii din subordinea acestora (ct.1620100+1630100+1670101+1670103+ 1670109+5190101+5190102+5190106+5190180). Total (rd.263+264+265+265.1), din care acordate de:		3.563.687
18263	- Societati care accepta depozite, exclusiv banca centrala (S122)		3.419.611
18264	- Alti rezidenti (Alti intermediari financiari,exclusiv societatile de asigurare si fondurile de pensii,Auxiliari financiari, Societati de asigurare, Fondurile de pensii (S125,S126,S128,S129)		144.076
182671	Sume primite din excedentul anului precedent pentru acoperirea golurilor temporare de casa si pentru finantarea cheltuielilor sectiunii de dezvoltare (ct.5190107+5190190)		5.910.261

COD	DENUMIRE INDICATORI	Sold la inceputul anului	Sold la sfarsitul perioadei
18268	Total(in baze cash)(rd.262+266+267+267.1)		9.473.948
18269	Dobanzi de platit aferente creditelor pe termen scurt contractate de institutiile publice din administratia locala (ct.1680200+1680300+1680701+1680703+1680709+5180606+5180608+5180609).Total (rd.270+271+272+272.1), din care acordate de:	98.965	83.427
18270	- Societati care accepta depozite, exclusiv banca centrala (S122)	98.965	83.427
18274	Total (dobanzi de platit) (rd.269+273)	98.965	83.427
18275	Total (in baze accrual) (cash+dobanzi) (rd.268+274)	98.965	9.557.375
18286	Credite pe termen lung primite (contractate, garantate, asimilate,etc) de institutiile publice locale (ct.1620200+1630200+1670201+1670202+1670203+1670209).Total (rd.287+288+289+289.1) din care acordate de:	64.291.174	57.181.953
18287	- Societati care accepta depozite, exclusiv banca centrala (S122)	61.594.985	54.485.764
18288	- Alti rezidenti (Alti intermediari financiari,exclusiv societatile de asigurare si fondurile de pensii,Auxiliari financiari, Societati de asigurare, Fondurile de pensii (S125,S126,S128,S129)	2.696.189	2.696.189
18290	Total (in baze cash)(rd.286)	64.291.174	57.181.953
18312	Datorii comerciale necurente legale de livrari de bunuri si servicii (ct.4010200+4030200+4040200+4050200+4620201). Total (rd.313+314+318+319), din care catre:	580	580
18313	- Societati nefinanciare(S11)	580	580
18320	Datorii comerciale curente legate de livrari de bunuri si servicii (ct.4010100+4030100+4040100+4050100+4080000+4190000+4620101). Total (rd.321+322+326+327) din care catre:	1.761.374	2.635.757
18321	-Societati nefinanciare (S11)	1.761.374	2.631.942
18322	-Instituti publice, din care:(rd.323+324+325)		3.815
18323	-Administratia centrala (exclusiv fondurile de securitate sociala) (S1311)		3.815
18331	Datoriile institutiilor publice din administratia locala catre bugete (ct.4420300+4310100+4310200+4310300+4310400+4310500+4310700+4370100+4370200+4370300+4420801+4440000+4460000+4480100)	5.064.877	5.647.944
18332	Salariile angajatilor (ct.4210000+4230000+4260000+4270100+4270300+4280101)	3.543.918	3.815.680
18333	Alte drepturi cuvenite altor categorii de persoane (ct.4260000+4270200+4270300+4290000+4380000)	300.838	330.373
18335	Total (rd.331+332+333+334)	8.909.633	9.793.997
18341	Avansuri primite de la Autoritatile de Certificare / Autoritatile de Management / Agentiile de Plati - FORNDURI EXTERNE NERAMBURSABILE POSTADERARE SI FONDURI DE LA BUGET(ct.4580501+4580502)	324.304	190.591
183421	Provizioane necurente (ct.1510201+1510202+1510203+1510204+1510208), din care:	11.789.706	11.179.454
183423	Provizioane necurente,constituite conform OUG71/2009 si OG17/2012 reprezentand drepturi salariale castigate in instanta (ct.1510203)	11.789.706	11.179.454

Conducatorul institutiei




Conducatorul compartimentului financiar-contabil



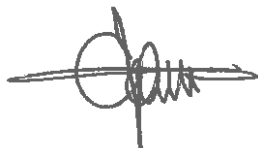
Situatia unor indicatori referitori la protectia copilului
si a persoanelor cu handicap

30/06/2016

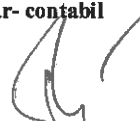
pag.: 1

COD	DENUMIRE	NUMAR
08007	Asistenti personali pentru persoanele cu handicap	171
08008	Indemnizatii lunare alocate persoanelor cu handicap grav	318

Conducatorul institutiei



Conducatorul compartimentului
financiar- contabil



Situația plăților efectuate și a sumelor declarate pentru cost-parte aferent - cheltuielilor finanțate din FEY postaderare

30/06/2016

Cod indicator	Denumirea programului cu finanțare UE	Plăți efectuate din art. 56 din LE nr. 81/2008 (art. 60(2))	din care:		Suma în curs de soluțiere în rambursare aferentă cheltuielilor efectuate în anul curent	Suma solicitată în rambursare aferentă cheltuielilor efectuate în anul curent	Suma solicitată în rambursare aferentă cheltuielilor efectuate în anul curent și în curs de aprobare	Suma rambursată aferentă cheltuielilor efectuate în anul curent	Suma rambursată de autoritatea de management aferentă cheltuielilor efectuate în anul curent	Profinanțare de către statele solicitate la rambursare aferentă cheltuielilor efectuate în anul curent	Suma rambursată din nerogul statelor solicitate la rambursare aferentă cheltuielilor efectuate în anul curent și anul precedent	Suma realizată din nerogul statelor solicitate la rambursare aferentă cheltuielilor efectuate în anul curent
			Plăți efectuate pentru FEY	Plăți efectuate pentru LE								
		01	02	03	04	05	06	07	08	09	10	11
1002	A	4.37										
1005	Proiectul "Sistemul de gestionare a deșeurilor din județul Alba" - finanțat din FEY	10.255			99.850							
10054	Proiectul "Sistemul de gestionare a deșeurilor din județul Alba" - finanțat din FEY	277.123	99.850		99.799							
10046	Proiectul "Sistemul de gestionare a deșeurilor din județul Alba" - finanțat din FEY	270.663	99.799		99.799							

Contabil autoritatii



Coordonatorul compartimentului financiar-contabil




din fonduri externe nerambursabile (FEN) postdecontare (titul 56 și titlul 58) la data de

30/06/2016

Pag: 1 - Id -

Denumirea sursei de finanțare	Buget de stat (40-49)	Buget local (50-59)	Bugetul asigurărilor sociale de stat (60-69)	Bugetul asigurărilor pentru pensii (70-79)	Bugetul fondurilor naționale de asigurări sociale de stat (80-89)	Bugetul instituțiilor publice și activităților financiare integrate sau parțial din veniturile proprii (90-99)	Bugetul fondurilor externe nerambursabile (100-109)	Bugetul creditelor externe (110-119)	Bugetul creditelor interne (120-129)	Bugetul instituțiilor publice și activităților financiare integrate sau parțial din veniturile proprii (130-139)	Bugetul instituțiilor publice și activităților financiare integrate sau parțial din veniturile proprii (140-149)
A	01	02	03	04	05	06	07	08	09	10	11
Titlul 56 - Titlul VIII - Serviciu public (titlul 56)		290.961					86.411				
Titlul 58 - Titlul VIII - Serviciu public (titlul 58)		31.537					86.411				
Amplasament de proiect - mar. (titlul 1)		4.278					86.411				
Amplasament de proiect (titlul III)		19.248									
Titlul 56 - Titlul VIII - Serviciu public (titlul 56)		297.125									
Contracte de servicii (titlul 1)		183.725									
Contracte de servicii (titlul III)		45.922									
Contracte de servicii (titlul III)		27.738									

Conducătorul Institutului

Conducătorul compartimentului Financiar-contabil



Situatia platilor efectuate din buget si nejustificate prin bunuri, lucrari,
servicii la finele perioadei

Anexa 29

30/06/2016

pag.: I - lei -

COD	DENUMIREA SI SIMBOLUL CONTURILOR	SOLD LA INCEPUTUL ANULUI	SOLD LA SFARSITUL PERIOADEI
31007	3 Disponibilitati la alti rezidenti,garantii depuse la furnizori (ct.2670108+2670208+4610101+4610102+4610103+ 4610109+4610201+4610209)-Total(rd.08+09)din care:	4.788.678	7.990.799
31008	-din finantare bugetara(ct.7700000)	4.788.678	7.990.799
31016	6 Alte disponibilitati provenite din finantare bugetara (ct.7700000)aflate in conturi de disponibil in lei la trezorerie(ct.5580101+5590101+...etc)si in conturi de disponibil in lei si in valuta la institutii de credit din tara,mai putin dobanda incasata in cont(ct.5120102+ 5120402+5580302+5590102+5590202+...etc)	1.310	84.097
31017	7 Total(rd.01+04+07+10+13+16)	4.789.988	8.074.896

Conducatorul institutiei



Conducatorul compartimentului
financiar- contabil




Capi-Sub- Pa- Gru- Ar- Ali- tol capi- ra- pa / ti- ne- tol graf Titlu col at	Denumire indicator	Prevederi bugetare anuale aprobrate la finele perioadei de raportare	Prevederi bugetare trimestrale cumulate	Drepturi constatate			Incasari realizate	Singeri pe alte cai decat incasari	Drepturi constatate de incasat
				Total, din care:	din ani precedenti	din anul curent			
A		1	2	3=4+5	4	5	6	7	8=3+6-7
0	TOTAL JUDET								
0001 02	TOTAL VENITURI-BUGET LOCAL	162.632.380	100.995.440	164.947.510	65.416.758	99.530.752	90.736.198	297.340	73.913.972
0302	IMPOZIT PE VENIT	1.800.000	900.000	932.685	932.685	932.685	932.685		
18	Impozitul pe veniturile din transferul proprietatilor imobiliare din patrimoniul personal	1.800.000	900.000	932.685	932.685	932.685	932.685		
0402	COTE SI SUME DEFALCATE DIN IMPOZITUL PE VENIT	58.259.250	35.267.410	30.181.012	30.181.012	30.181.012	30.181.012		
0402 01	Cote defalcate din impozitul pe venit	57.473.250	34.874.410	29.740.012	29.740.012	29.740.012	29.740.012		
04	Suma alocate din cotele defalcate din impozitul pe venit pentru echilibrarea bugetelor locale	786.000	393.000	441.000	441.000	441.000	441.000		
0702	IMPOZITE SI TAXE PE PROPRIETATE	23.000.000	14.655.000	75.964.405	55.312.211	20.652.194	13.440.425	95.248	62.428.732
01	Impoziti si taxa pe cladiri	19.000.000	12.695.000	70.140.146	53.057.104	17.083.042	10.892.228	77.860	59.170.058
01	Impozit pe cladiri de la persoane fizice	6.000.000	5.195.000	8.350.119	1.588.903	6.761.216	4.912.585	18.982	3.418.552
0702 01 02	Impozit si taxa pe cladiri de la persoane juridice	11.000.000	7.500.000	61.790.027	51.468.201	10.321.826	5.979.643	58.878	55.751.506
0702 02	Impoziti si taxa pe teren	3.000.000	1.500.000	5.107.499	1.959.243	3.148.256	2.162.557	12.667	2.932.275
01	Impozit pe terenuri de la persoane fizice	1.700.000	850.000	2.437.652	420.031	2.017.621	1.488.848	1.511	947.293
0702 02 02	Impozit si taxa pe teren de la persoane juridice	1.300.000	650.000	2.669.847	1.539.212	1.130.635	673.709	11.156	1.984.982
0702 03	Taxe judiciare de timbru si alte taxe de timbru	1.000.000	500.000	716.760	295.864	420.896	385.640	4.721	326.399
1102	SUME DEFALCATE DIN TVA	51.941.930	29.481.930	27.935.190	27.935.190	27.935.190	27.935.190		

Capi- tol	Sub- capi- tol	Pa- ra- gra- ful	Gru- pa / Titlu col	Ar- ti- col	Ali- ne- at	Denumire indicator	Prevederi bugetare anuale aprobat la finele perioadei de raportare	Prevederi bugetare trimestriale cumulate	Drepturi constatate			Incasari realizate	Singeri pe alte cai decat incasari	Drepturi constatate de incasat
									Total, din care:	din anii precedenti	din anul curent			
A						B	1	2	3=4+5	4	5	6	7	8=3-6-7
1602	50					licente si autorizatii de functionare Alte taxe pe utilizarea bunurilor, autorizarea utilizarii bunurilor sau pe desfasurare de activitati	950.000	400.000	920.368	239.246	681.022	649.691	90.578	180.099
1802	50					ALTE IMPOZITE SI TAXE FISCALE	670.000	360.000	381.520	2.159	379.361	317.908	63.612	63.612
3002	05					Alte impozite si taxe	150.000	80.000	233.678	81.903	151.775	103.607	130.071	130.071
						VENITURI DIN PROPRIETATE	150.000	80.000	233.678	81.903	151.775	103.607	130.071	130.071
						Venituri din concesiuni si inchirieri	2.800.000	2.800.000	2.781.077	1.875.814	905.263	1.579.163	11.055	1.190.859
						Alte venituri din concesiuni si inchirieri de catre institutiile publice	2.800.000	2.800.000	2.781.077	1.875.814	905.263	1.579.163	11.055	1.190.859
3102	03					VENITURI DIN DOBANZI			9		9	9		
						Alte venituri din dobanzi			9		9	9		
3302						VENITURI DIN PRESTARI DE SERVICII SI ALTE ACTIVITATI	2.220.000	1.116.000	1.471.070	374.939	1.096.131	1.026.274	63	444.733
						Venituri din prestari de servicii	2.115.000	1.060.000	1.403.657	342.704	1.060.953	990.638	63	412.956
3302	08					Contributia parintilor sau sustinatorilor legali pentru intretinerea copiilor in crese	95.000	50.000	32.638		32.638	32.638		
						Contributia persoanelor beneficiare ale cantinelor de ajutor social	3.000	2.000	2.240	632	1.608	1.866		374
3302	24					Taxe din activitati cadastrale si agricultura	7.000	4.000	932		932	932		
						Venituri din recuperarea cheltuielilor de judecata, impuratii si despagubiri			31.603	31.603		200		31.403
3402						VENITURI DIN TAXE ADMINISTRATIVE, ELIBERARI PERMISE	620.000	404.170	340.679		340.679	340.464	215	

Capi-Sub- tol	Sub- capi- tol	Pa- ra- gra- ful	Gru- pa / Titlu col	Ar- ti- col	Ali- ne- at	Denumire indicator	Prevederi bugetare anuale aprobate la finele perioadei de raportare	Prevederi bugetare trimestriale cumulate	Drepturi constatate			Incasari realizate	Singeri pe alte cai decat incasari	Drepturi constatate de incasat
									Total, din care:	din anii precedenti	din anul curent			
A						B	1	2	3=4+5	4	5	6	7	8=3-6-7
4202	41					pentru incalzirea locuintei cu lemne, carbuni, combustibili petrolieri			279		279	279		
						Subventii de la bugetul de stat pentru finantarea sanatatii	75.000	38.000	32.980		32.980	32.980		
4302	23					SUBVENTII DE LA ALTE ADMINISTRATII Subventii primite din bugetul judetului pentru clase de invatamant special organizate in cadrul unitatilor de invatamant de masa	438.830	426.030	12.209		12.209	12.209		
4302	30					Sume primite de la bugetul judetului pentru plata drepturilor de care beneficiaza copiii cu cerinte educationale speciale integrati in invatamant de masa	30.000	17.200	12.209		12.209	12.209		
4502						SUME PRIMITE DE LA UE/ALTI DONATORI IN CONTUL PLATILOR EFECTUATE SI PREFINANTARI	408.830	408.830						
4502	01					Fondul european de Dezvoltare Regionala	5.920.760	4.945.760	1.883.729		1.883.729	1.883.729		
	02					Sume primite in control platilor	3.253.310	2.753.310	502.910		502.910	502.910		
4502	02					Fondul Social European	1.082.060	1.082.060	502.910		502.910	502.910		
	02					Sume primite in control platilor	1.082.060	1.082.060	1.205.334		1.205.334	1.205.334		
4502	15					Programa Comunitare finantate in perioada 2007-2013	1.585.390	1.110.390	175.485		175.485	175.485		
4502	15	02				Sume primite in control platilor efectuate in anii anteriori	1.585.390	1.110.390	175.485		175.485	175.485		

Capi- tol	Sub- capi- tol	Pa- ra- gra- ful	Grn- pa / Titlu col	Ar- ti- ne- at	Denumire indicator	Prevederi bugetare anuale aprobate la finele perioadei de raportare	Prevederi bugetare trimestriale cumulate	Drepturi constatate			Incasari realizate	Stingeri pe alte cai decat incasari	Drepturi constatate de incasat
								Total, din care: 3=4+5	din anii precedenti 4	din anul curent 5			
A						1	2	3=4+5	4	5	6	7	8=3-6-7
4802					SUME PRIMITE DE LA UE/ALTI DONATORI IN CONTUL PLATILOR EFECTUATE SI AFERENTE CADRULUI FINANCIAR 2014-2020	261.520	261.520						
4802	01				Fondul European de Dezvoltare Regionala(FEDR)	261.520	261.520						
					Sume primite in contul platilor efectuate in anul curent	261.520	261.520						

Capi- tol	Sub- capi- tol	Pa- ra- graf	Gru- pa / Titlu	Ar- ti- col	Ali- ne- at	Denumire indicator	Prevederi bugetare anuale aprobate la finele perioadei de raportare	Prevederi bugetare trimestrale cumulate	Drepturi constatate			Incasari realizate	Stingeri pe alte cai decat incasari	Drepturi constatate de incasat
									Total, din care:	din anii precedenti	din anul current			
A						B	1	2	3=4+5	4	5	6	7	8=3-6-7
1602	02					SAU PE DESFASURAREA DE ACTIVITATI	9.420.000	4.958.530	10.862.651	4.588.903	6.273.748	4.494.058	103.883	6.264.710
	01					Impoziti pe mijloacele de transport	7.800.000	4.198.530	9.560.763	4.347.398	5.213.365	3.526.459	13.305	6.020.999
	02					Impoziti pe mijloace de transport deținute de persoane fizice*)	4.800.000	2.698.530	4.959.247	1.843.222	3.116.025	2.227.580	8.746	2.722.921
	03					Impozit pe mijloace de transport deținute persoane de juridice*)	3.000.000	1.500.000	4.601.516	2.504.176	2.097.740	1.298.879	4.559	3.298.078
	50					Taxe si tarife pentru eliberarea de licente si autorizatii de functionare	950.000	400.000	920.368	239.346	681.022	649.691	90.578	180.099
						Alte taxe pe utilizarea bunurilor, autorizarea utilizarii bunurilor sau pe desfasurare de activitati	670.000	360.000	381.520	2.159	379.361	317.908		63.612
1800	02					A6. ALTE IMPOZITE SI TAXE FISCALE	150.000	80.000	233.678	81.903	151.775	103.607		130.071
1802	50					ALTE IMPOZITE SI TAXE FISCALE	150.000	80.000	233.678	81.903	151.775	103.607		130.071
						Alte impozite si taxe	150.000	80.000	233.678	81.903	151.775	103.607		130.071
2900	02					C. VENITURI NEFISCALE	-6.091.240	-1.224.570	4.912.656	5.416.504	-503.848	-77.471	74.877	4.915.250
3000	02					C1. VENITURI DIN PROPRIETATE	2.800.000	2.800.000	2.781.086	1.875.814	905.272	1.579.172	11.055	1.190.859
3002	05					VENITURI DIN PROPRIETATE	2.800.000	2.800.000	2.781.077	1.875.814	905.263	1.579.163	11.055	1.190.859
						Venituri din concesiuni si inchirieri	2.800.000	2.800.000	2.781.077	1.875.814	905.263	1.579.163	11.055	1.190.859
						Alte venituri din concesiuni si inchirieri de catre institutiile publice	2.800.000	2.800.000	2.781.077	1.875.814	905.263	1.579.163	11.055	1.190.859
3102	03					VENITURI DIN DOBANZI			9	9	9	9		
						Alte venituri din dobanzi			9	9	9	9		
3300	02					C2. VANZARI DE BUNURI SI SERVICII	-8.891.240	-4.024.570	2.131.570	3.540.690	-1.409.120	-1.656.643	63.822	3.724.391
3302	08					VENITURI DIN PRESTARI DE SERVICII SI ALTE ACTIVITATI	2.220.000	1.116.000	1.471.070	374.939	1.096.131	1.026.274	63	444.733
						Venituri din prestari de servicii	2.115.000	1.060.000	1.403.657	342.704	1.060.953	990.638	63	412.056

Capit- tol	Sub- capi- tol	Pa- ra- gra- ful titlu	Cru- pa / titlu	Ar- ti- col	Ali- ne- at	Denumire indicator	Prevederi de raportare		Drepturi constatate			Incasari realizate	Stingeri pe alte cai decat incasari	Drepturi constatate de incasat	
							1	2	Total, din care: 3=4+5	4	5				6
A						B									
3302	10					Contributia parintilor sau sustinatorilor legali pentru intrinerea copiilor in crese	95.000	50.000	32.638		32.638	32.638			
	12					Contributia persoanelor beneficiare ale cantinelor de ajutor social	3.000	2.000	2.240	632	1.608	1.866			374
	24					Taxe din activitati cadastrale si agricultura	7.000	4.000	932		932	932			
	28					Venturi din recuperarea cheltuielilor de judecata, imputatii si despagubiri			31.603	31.603		200			31.403
3402						VENITURI DIN TAXE ADMINISTRATIVE, ELIBERARI PERMISE	620.000	404.170	340.679		340.679	340.464			215
	02					Taxe extrajudiciare de timbru	620.000	404.170	340.679		340.679	340.464			215
3502						AMENZI, PENALITATI SI CONFISCARI	2.900.000	2.900.000	4.625.817	3.024.040	1.601.777	1.434.257			62.831
	01					Venituri din amenzi si alte sanctiuni aplicate potrivit dispozitiilor legale	2.900.000	2.900.000	4.610.121	3.023.467	1.586.654	1.419.134			62.831
	02					Venituri din amenzi si alte sanctiuni aplicate de catre alte institutii de specialitate	2.900.000	2.900.000	4.610.121	3.027.167	1.586.654	1.419.134			62.831
	02					Penalitati pentru nedepunere sau depunere cu intarziere declaratiei de impozite si taxe			573	573					573
	50					Alte amenzi, penalitati si confiscari			15.123		15.123	15.123			713
3602						DIVERSE VENITURI	1.800.000	1.730.000	801.998	141.711	660.287	650.556			150.929
	06					Taxe speciale	150.000	80.000	70.517	469	70.048	68.268			28
	32					Sume provenite din finantarea bugetara a anilor precedenti			61.363		81.363	63.392			17.971

Capi- tol	Sub- capi- tol	Pa- ra- graf	Grn- pa / Titlu	Ar- ti- col	Ali- ne- at	Denumire indicator	Prevederi bugetare anuale aprobrate la finele perioadei de raportare	Prevederi bugetare trimestriale cumulate	Drepturi constatate			Incasari realizate	Stingeri pe alte cai decat incasari	Drepturi constatate de incasat
									Total, din care:	din anii precedenti	din anul current			
A						B	1	2	3=4+5	4	5	6	7	8=3-6-7
4302	30					cu cerintele educationale speciale integrati in invatamantul de masa	408.830	408.830						

CONTUL DE EXECUTIEAL BUGETULUI LOCAL - VENITURI
SECTIUNEA DE DEZVOLTARE
30/06/2016

Pag. 1 -lei-

Capi- tol	Sub- capi- tol	Pa- ra- graf	Gr- pa / Titlu col	Ar- ti- ne- at	Denumire indicator	Prevederi	Prevederi	Drepturi constatate		Incasari realizate	Stingeri pe alte cai decat incasari	Drepturi constatate de incasat	
						bugetare anuale aprobrate la finele perioadei de raportare	bugetare trimestriale cumulate	Total, din care:	din anii precedenti				din anul curent
A						1	2	3=4+5	4	5	6	7	8=3-6-7
0001	02				TOTAL VENITURI-BUGET LOCAL	23.580.610	16.349.110	13.830.882		13.830.882	13.648.026	22.622	160.234
0002					I. VENITURI CURENTE	16.539.120	10.282.620	5.274.307		5.274.307	5.274.307		
2900					C. VENITURI NEFISCALE	16.539.120	10.282.620	5.274.307		5.274.307	5.274.307		
3300					C2. VANZARI DE BUNURI SI SERVICII DIVERSE VENITURI	16.539.120	10.282.620	5.274.307		5.274.307	5.274.307		
3602	32				Sume provenite din finantarea bugetara a anilor precedenti			6.470		6.470	6.470		
	02				Sume provenite din finantarea bugetara a anilor precedenti, aferente sectiunii de dezvoltare			6.470		6.470	6.470		
3702					TRANSERURI VOLUNTARE, ALTELE DECAT SUBVENTIILE	16.539.120	10.282.620	5.267.837		5.267.837	5.267.837		
	04				Varsaminte din sectiunea de functionare	16.539.120	10.282.620	5.267.837		5.267.837	5.267.837		
3900	02				II. VENITURI DIN CAPITAL	97.230	97.230	281.611		281.611	281.755	22.622	160.234
3902	01				VENITURI DIN VALORIFICAREA UNOR BUNURI	97.230	97.230	281.611		281.611	98.755	22.622	160.234
	03				Venituri din valorificarea unor bunuri ale institutiilor publice	230	230	227		227	227		
	07				Venituri din vanzarea locuintelor construite din fondurile statului	29.470	29.470	84.690		84.690	2.037		82.653
	10				Venituri din vanzarea unor bunuri aparținând domeniului privat al statului sau al unitatilor administrative- teritoriale	36.330	36.330	156.841		156.841	59.985	22.622	74.234
4000	02				Depozite speciale pentru constructii de locuinte	31.200	31.200	39.853		39.853	36.506		3.347
					III OPERATUNI FINANCIARE			5.640.552		5.640.552	5.640.552		

Capi- tol	Sub- capi- tol	Pa- ra- gra- fi	Gr- pa / Titlu col	Ar- ti- col at	Denumire indicator	Prevederi bugetare anuale aprobrate la finele perioadei de raportare	Prevederi bugetare trimestriale cumulate	Drepturi constatate			Incasari realizate	Singeri pe alte cai decat incasari	Drepturi constatate de incasari	
								Total, din care: 3=4+5	din anii precedenti 4	din anul curent 5				6
A						B								
4502	15	02			efectuate in anii anteriori	1.585.390	1.110.390	175.485		175.485	175.485			
4802					SUME PRIMITE DE LA UE/ALTI DONATORI IN CONTUL PLATIILOR EFECTUATE SI AFERENTE CADRULUI FINANCIAR 2014-2020									
	01				Fondul European de Dezvoltare Regionala(FEDR)	261.520	261.520							
		01			Sume primite in contul platilor efectuate in anul curent	261.520	261.520							

Capi- tol	Sub- capi- tol	Pa- ra- graf	Ar- ti- col	Ali- ne- at	Denumire indicator	Credite de angajament	Credite bugetare			Angajamente legale	Plati efectuate	Angajamente legale de plati	Cheltuieli efective
							anuale aprobate la finele perioadei de raportare	trimestriale cumulate	Angajamente bugetare				
A						1	2	3	4	5	6	7=5-6	8
0					TOTAL JUDET								
5002					TOTAL CHELTUIELI		178.491.560	115.696.800	160.237.219	159.541.811	75.314.273	84.227.538	69.986.318
5100	02				Partea I-a SERVICII PUBLICE GENERALE		19.853.460	11.251.100	14.763.231	14.763.231	7.393.146	7.370.085	8.057.564
5102					AUTORITATI PUBLICE SI ACTIUNI EXTERNE		14.115.460	7.976.000	9.500.471	9.500.471	4.782.901	4.717.570	5.455.532
	01				Autoritati executiv si legislative		14.115.460	7.976.000	9.500.471	9.500.471	4.782.901	4.717.570	5.455.532
					Autoritati executive		14.115.460	7.976.000	9.500.471	9.500.471	4.782.901	4.717.570	5.455.532
5402					ALTE SERVICII PUBLICE GENERALE		1.975.000	1.425.100	1.761.369	1.761.369	951.202	810.167	1.001.049
	05				Fond de rezerva bugetara la dispozitia autoritatilor locale		50.000						
5402	10				Servicii publice comunitare de evidenta a persoanelor		730.000	439.200	678.976	678.976	291.454	387.522	332.985
5402	50				Alte servicii publice generale		1.195.000	985.900	1.082.393	1.082.393	659.748	422.645	668.064
5502					TRANZACTII PRIVIND DATORIA PUBLICA SI IMPRUMUTURI		3.763.000	1.850.000	3.501.391	3.501.391	1.659.043	1.842.348	1.600.983
6000	02				Partea II-a APARARE, ORDINE PUBLICA SI SIGURANTA NATIONALA		7.531.000	4.364.000	6.581.631	6.581.631	2.971.654	3.609.977	3.068.948
6102					ORDINE PUBLICA SI SIGURANTA NATIONALA		7.531.000	4.364.000	6.581.631	6.581.631	2.971.654	3.609.977	3.068.948
	03				Ordine publica		7.177.000	4.119.000	6.431.063	6.431.063	2.894.891	3.536.172	2.997.963
					Politie comunitara		7.177.000	4.119.000	6.431.063	6.431.063	2.894.891	3.536.172	2.997.963
	05				Protectie civila si protectia contra incendilor (protectie civila nonmilitara)		354.000	245.000	150.568	150.568	76.763	73.805	70.985
6500	02				Partea II-a CHELTUIELI SOCIAL-CULTURALE		80.888.400	50.782.290	72.988.158	72.292.750	36.849.917	35.442.833	37.283.787
6502					INVATAMANT		50.586.110	30.135.500	46.918.730	46.918.730	25.179.894	21.738.836	25.427.082
	03				Invatamant prescolar si primar		18.414.690	10.485.150	17.484.506	17.484.506	8.861.851	8.622.655	9.011.739
					Invatamant prescolar		10.814.030	5.939.660	10.192.633	10.192.633	4.826.235	5.366.398	4.868.986

Capi- tol	Sub- capi- tol	Pa- ra- gra- ful	Ar- ti- col	Ali- ne- at	Denumire indicator	Credite de angajament	Credite bugetare			Angajamente bugetare	Angajamente legale	Plati efectuate	Angajamente legale de plati	Cheltuieli efective
							anuale aprobate la finele perioadei de raportare	trimestriale cumulate						
A						1	2	3	4	5	6	7=5-6	8	
6502	02				Invatamant primar	7.600.660	4.545.490	7.291.873	7.291.873	4.035.616	3.256.257	4.142.753		
	04				Invatamant secundar	29.978.580	18.177.410	28.454.404	28.454.404	15.977.794	1.476.610	16.077.721		
	01				Invatamant secundar inferior	13.061.370	7.656.060	12.155.189	12.155.189	6.652.195	5.502.994	6.561.515		
	02				Invatamant secundar superior	15.508.500	9.589.640	14.941.344	14.941.344	8.506.458	6.434.886	8.671.706		
	03				Invatamant profesional	1.408.710	921.710	1.357.871	1.357.871	819.141	538.730	844.500		
	05				Invatamant postliceal	410.760	294.610	389.660	389.660	220.751	168.909	217.130		
	07				Invatamant nedefinitibil prin nivel	438.830	426.030	438.830	438.830	21.598	417.232	22.180		
	04				Invatamant special	438.830	426.030	438.830	438.830	21.598	417.232	22.180		
	50				Alte cheltuieli in domeniul invatamantului	1.345.250	752.300	151.330	151.330	97.900	53.430	98.312		
6602					SANATATE	1.899.000	1.006.500	1.693.792	1.693.792	763.333	930.459	771.013		
	08				Servicii de sanatate publica	1.899.000	1.006.500	1.693.792	1.693.792	763.333	930.459	771.013		
6702					CULTURA, RECREERE SI RELIGIE	10.957.720	8.564.720	9.158.084	8.462.676	3.438.552	5.024.124	4.144.278		
	03				Servicii culturale	644.470	644.470	449.469	449.469	46.402	403.067	106.181		
	12				Consolidarea si restaurarea monumentelor istorice	644.470	644.470	449.469	449.469	46.402	403.067	106.181		
6702	05				Servicii recreative si sportive	721.340	571.340	602.748	602.748	337.040	265.708	351.258		
	01				Sport	100.000	100.000	50.000	50.000	200.000	50.000	200.000		
	03				Intretinere gradini publice, parcuri zone verzi, baze sportive si de agrement	621.340	471.340	552.748	552.748	337.040	215.708	351.258		
6702	06				Servicii religioase	255.000	255.000	200.000	200.000	200.000	200.000	200.000		
	50				Alte servicii in domeniile culturii, recreerii si religiei	9.331.910	7.093.910	7.905.867	7.210.459	2.855.110	4.355.349	3.486.839		
6802					ASIGURARI SI ASISTENTA SOCIALA	17.450.570	11.075.570	15.217.552	15.217.552	7.468.138	7.749.414	6.941.414		
	04				Asistenta acordata persoanelor in varsta	1.360.000	889.000	727.000	727.000	727.000	727.000	730.029		
	05				Asistenta sociala in caz de boli si									

Capi- tol	Sub- capi- tol	Pa- ra- graf	Ar- ti- col	Ali- ne- at	Denumire indicator	Credite de angajament	Credite bugetare			Angajamente bugetare	Angajamente legale	Plati efectuate	Angajamente legale de platit	Cheltuieli efective
							anuale aprobrate la finele perioadei de raportare	trimestriale cumulate						
A						1	2	3	4	5	6	7=5-6	8	
SI VANATOARE							592.000	396.300	577.864	577.864	214.648	363.216	220.570	
8302	03				Agricultura		592.000	396.300	577.864	577.864	214.648	363.216	220.570	
Alte cheltuieli in domeniul agriculturii							592.000	396.300	577.864	577.864	214.648	363.216	220.570	
8402		30			TRANSPORTURI		27.638.240	20.054.480	26.832.206	26.832.206	9.352.122	17.480.084	9.646.074	
Transport rutier							15.615.030	13.434.170	14.913.692	14.913.692	4.215.291	10.698.401	4.509.243	
Strazi							15.615.030	13.434.170	14.913.692	14.913.692	4.215.291	10.698.401	4.509.243	
50					Alte cheltuieli in domeniul transporturilor		12.023.210	6.620.310	11.918.514	11.918.514	5.136.831	6.781.683	5.136.831	

Capi- tol	Sub- capi- tol	Pa- ra- graf	Ar- ti- col	Ali- ne- at	Denumire indicator	Credite de angajament	Credite bugetare			Angajamente bugetare	Angajamente legale	Plati efectuate	Angajamente legale de plati	Cheltuieli efective
							1	2	3					
					indemnizatii		767.130	481.110	767.130	767.130	276.861	490.269	227.803	
					TITLUL II BUNURI SI SERVICII		45.522.920	30.982.460	34.897.124	34.201.716	18.169.146	16.032.570	17.896.501	
					Bunuri si servicii		28.498.800	19.931.800	24.525.801	24.525.801	12.666.322	11.859.479	12.168.925	
					Furnituri de birou		535.000	328.560	304.467	304.467	172.514	131.953	208.111	
					Materiale pentru curatenie		565.300	324.560	324.771	324.771	187.233	137.538	209.994	
					Incalzit, iluminat si forta motrica		4.287.980	2.944.850	3.523.775	3.523.775	2.063.482	1.460.293	2.104.895	
					Apa, canal si salubritate		13.304.700	8.473.970	12.971.394	12.971.394	5.786.606	7.184.788	5.984.628	
					Carburanti si lubrifianti		391.500	230.570	74.500	74.500	47.798	26.702	116.456	
					Piese de schimb		274.510	154.990	96.299	96.299	88.876	7.423	87.467	
					Transport		30.050	16.750	20.694	20.694	9.596	11.098	9.646	
					Posta, telecomunicatii, radio, tv, internet		572.000	321.070	461.627	461.627	186.365	275.262	188.574	
					Materiale si prestari de servicii cu caracter functional		4.882.390	4.711.910	4.409.940	4.409.940	2.916.882	1.493.058	1.947.591	
					Alte bunuri si servicii pentru intretinere si functionare		3.655.370	2.424.570	2.338.334	2.338.334	1.206.970	1.131.364	1.311.763	
					Reparatii curente		4.289.350	2.278.450	2.771.447	2.771.447	1.019.881	1.751.566	1.008.967	
					Hrana		534.220	328.220	348.816	348.816	169.787	179.029	178.193	
					Hrana pentru oameni		534.220	328.220	348.816	348.816	169.787	179.029	178.193	
					Medicamente si materiale sanitare		50.500	40.500	16.038	16.038	15.056	982	15.055	
					Medicamente		25.000	20.000	5.674	5.674	4.699	975	4.776	
					Materiale sanitare		25.500	20.500	10.364	10.364	10.357	7	10.279	
					Bunuri de natura obiectelor de inventar		1.454.000	960.760	544.950	544.950	406.551	138.399	63.429	
					Uniforme si echipament		143.000	73.500	18.595	18.595	16.095	2.500	1.171	
					Lenjerie si accesorii de pat		29.000	17.000	13.000	13.000	1.725	11.275		
					Alte obiecte de inventar		1.282.000	870.260	513.355	513.355	388.731	124.624	62.258	

Capi- tol	Sub- capi- tol	Pa- ra- grat	Ar- ti- col	All- ne- at	Denumire indicator	Credite de angajament	Credite bugetare			Angajamente legale	Parti efectuate	Angajamente legale de plati	Cheltuii efective
							anuale aprobate la finele perioadei de raportare	trimestriale cumulate	Angajamente bugetare				
A						1	2	3	4	5	6	7=5-6	8
20	06				Deplasari, delasari, transferari		1.233.250	830.820	435.153	435.153	329.842	105.311	368.781
20	06	01			Deplasari interne, delasari, transferari		985.250	582.820	284.793	284.793	179.482	105.311	300.513
20	06	02			Deplasari in strainatate		248.000	248.000	150.360	150.360	150.360		68.268
20	11				Carti, publicatii si materiale documentare		171.040	114.520	86.308	86.308	72.297	14.011	72.997
20	12				Consultanta si expertiza		120.000	80.000	80.650	80.650	6.350	74.300	6.350
20	13				Pregatire profesionala		407.120	316.540	139.707	139.707	69.057	70.650	124.332
20	14				Protectia muncii		55.400	33.070	33.300	33.300	16.210	17.090	16.558
20	24				Comisioane si alte costuri aferente imprumuturilor		450.000	250.000	188.391	188.391	186.711	1.680	186.509
20	24	02			Comisioane si alte costuri aferente imprumuturilor interne		450.000	250.000	188.391	188.391	186.711	1.680	186.509
20	30				Alte cheltuieli		8.259.240	5.817.780	5.726.563	5.031.155	3.211.082	1.820.073	3.686.505
20	30	02			Protocol si reprezentare		100.000	50.000	11.025	11.025	11.025		13.664
20	30	03			Prime de asigurare non-viata		7.000	6.200	6.200	6.200	2.890		2.192
20	30	04			Chirii		324.800	202.400	247.242	247.242	96.831	150.411	96.831
20	30	30			Alte cheltuieli cu bunuri si servicii		7.827.440	5.559.180	5.462.096	4.766.688	3.100.336	1.666.352	3.573.818
30	30				TITLUL III DOBANZI		3.313.000	1.600.000	3.313.000	3.313.000	1.472.332	1.840.668	1.414.474
30	01				Dobanzi aferente datoriei publice interne		3.313.000	1.600.000	3.313.000	3.313.000	1.472.332	1.840.668	1.414.474
30	01	01			Dobanzi aferente datoriei publice interne directe		3.313.000	1.600.000	3.313.000	3.313.000	1.472.332	1.840.668	1.414.474
50	50				TITLUL V FONDURI DE REZERVA		50.000						
50	04				Fond de rezerva bugetara la dispozitia autoritatilor locale		50.000						
51					TITLUL VI TRANSFERURI INTRE UNITATI ALE ADMINISTRATIEI PUBLICE		1.360.000	889.000	727.000	727.000	727.000		727.000

Capi- tol	Sub- capi- tol	Pa- ra- graf	Ar- ti- col	Ali- ne- at	Denumire indicator	Credite de angajament	Credite bugetare					Plati efectuate	Angajamente legale de plati	Cheltuii efective	
							1	2 anuale aprobrate la finele perioadei de raportare	3 trimestriale cumulate	4 angajamente bugetare	5 angajamente legale				6
A															
51	01				Transferuri curente		1.360.000	889.000	727.000	727.000	727.000	727.000		727.000	
51	01	01			Transferuri catre institutii publice		1.360.000	889.000	727.000	727.000	727.000	727.000		727.000	
55					TITLUL VII ALTE TRANSFERURI		15.976.010	9.027.680	14.076.474	14.076.474	6.158.454	7.918.020		6.206.015	
55	01				A. Transferuri interne		15.976.010	9.027.680	14.076.474	14.076.474	6.158.454	7.918.020		6.206.015	
55	01	18			Alte transferuri curente interne		2.789.800	1.814.370	2.127.960	2.127.960	1.006.623	1.121.337		1.054.184	
55	01	42			Transferuri din bugetul local catre asociatiile de dezvoltare intercomuni- tate		12.153.210	6.695.310	11.948.514	11.948.514	5.151.831	6.796.683		5.151.831	
55	01	63			Finantarea invatamantului particular sau confesional acreditat		1.033.000	518.000							
56					TITLUL VIII PROIECTE CU FINANTARE DIN FONDURI EXTERNE NERAMBURSABILE (PEN)		417.470	417.470	24.265	24.265	23.538	727		621.562	
56	01				POSTADERARE										
56	01	01			Programa din Fondul European de Dezvoltare Regionala (FEDR)									579.324	
56	01	01			Finantarea nationala									240.670	
56	01	02			Finantarea externa nerambursabila									338.654	
56	02				Programa din Fondul Social European (FSE)		398.200	398.200	5.000	5.000	4.273	727		21.095	
56	02	01			Finantarea nationala									3.837	
56	02	02			Finantarea externa nerambursabila									17.258	
56	02	03			Cheltuieli neeligibile		398.200	398.200	5.000	5.000	4.273	727			
56	15				Alte programe comunitare finantate in perioada 2007-2013		19.270	19.270	19.265	19.265	19.265			21.143	
56	15	01			Finantare nationala									1.573	
56	15	02			Finantarea externa nerambursabila									305	
56	15	03			Cheltuieli neeligibile		19.270	19.270	19.265	19.265	19.265			19.265	

Capi- tol	Sub- capi- tol	Pa- ra- gra- ful	Ar- ti- col	Al- te- ne- at	Denumire indicator	Credite de angajament	Credite bugetare			Angajamente legale	Plati efectuate	Angajamente legale de plati	Chetuteji efective
							anuale aprobate la finele perioadei de raportare	trimestriale cumulate	Angajamente bugetare				
A						1	2	3	4	5	6	7=5-6	8
10	01	13			Indemnizatii de delegare		2.000	2.000	2.000	2.000	306	1.694	306
10	01	30			Alte drepturi salariale in bani		68.000	68.000	68.000	68.000	41.280	26.720	41.750
10	03				Contributii		284.600	200.600	284.600	284.600	124.066	160.534	117.764
10	03	01			Contributii de asigurari sociale de stat		168.000	112.000	168.000	168.000	81.132	86.868	82.804
10	03	02			Contributii de asigurari de somaj		8.300	5.600	8.300	8.300	2.456	5.844	2.513
10	03	03			Contributii de asigurari sociale de sanatate		68.000	47.500	68.000	68.000	26.621	41.379	27.211
10	03	04			Contributii de asigurari pentru accidente de munca si boli profesionale		7.300	4.500	7.300	7.300	772	6.528	788
10	03	06			Contributii pentru concedii si indemnizatii		33.000	31.000	33.000	33.000	13.085	19.915	4.448
20					TITLUL II BUNURI SI SERVICII		550.900	473.500	386.369	386.369	314.892	71.477	347.048
20	01				Bunuri si servicii		125.000	88.500	84.831	84.831	47.710	37.121	53.409
20	01	01			Furnituri de birou		22.500	13.000	15.619	15.619	9.458	6.161	9.501
20	01	02			Materiale pentru curatenie		3.000	2.000	161	161	61	100	161
20	01	03			Incalzit, iluminat si forta motrica		41.000	31.000	34.353	34.353	17.641	16.712	17.854
20	01	04			Apa, canal si salubritate		6.000	5.000	3.450	3.450	1.290	2.160	1.225
20	01	08			Posta, telecomunicatii, radio, tv, internet		31.500	18.500	21.256	21.256	11.125	10.131	10.810
20	01	30			Alte bunuri si servicii pentru intretinere si functionare		21.000	19.000	9.992	9.992	8.135	1.857	13.858
20	06				Deplasari, detasari, transferari		77.000	45.000	41.065	41.065	15.379	25.686	43.789
20	06	01			Deplasari interne, detasari, transferari		77.000	45.000	41.065	41.065	15.379	25.686	43.789
20	11				Carti, publicatii si materiale documentare		3.000	3.000	651	651	651		651

Capi- tol	Sub- capi- tol	Pa- ra- gra- tul	Ar- ti- col	Ali- ne- at	Denumire indicator	Credite de angajament	Credite bugetare			Angajamente bugetare	Angajamente legale	Plati efectuate	Angajamente legale de plati	Cheltuii efective
							1	2	3					
			A											
			20	13	Pregatire profesionala		56.000	48.000	27.840	27.840	19.170	8.670	29.740	
			20	30	Alte cheltuieli		289.000	289.000	231.982	231.982	231.982		219.459	
			20	30	30	Alte cheltuieli cu bunuri si servicii	289.000	289.000	231.982	231.982	231.982		219.459	
			50	04	Fond de rezerva bugetara la dispozitia autoritatilor locale		50.000							
			70		CHELTUIELI DE CAPITAL								12.624	
			71		TITLUL XIII ACTIVE NEFINANCIARE								12.624	
			71	01	Active fixe								12.624	
			71	01	02	Masini, echipamente si mijloace de transport							12.624	
5502					TRANZACTII PRIVIND DATORIA PUBLICA SI IMPRUMUTURI		3.763.000	1.850.000	3.501.391	3.501.391	1.659.043	1.842.348	1.600.983	
			01		CHELTUIELI CURENTE		3.763.000	1.850.000	3.501.391	3.501.391	1.659.043	1.842.348	1.600.983	
			20		TITLUL II BUNURI SI SERVICII		450.000	250.000	188.391	188.391	186.711	1.680	186.509	
			20	24	Comisioane si alte costuri aferente imprumuturilor		450.000	250.000	188.391	188.391	186.711	1.680	186.509	
			20	24	02	Comisioane si alte costuri aferente imprumuturilor interne	450.000	250.000	188.391	188.391	186.711	1.680	186.509	
			30		TITLUL III DOBANZI		3.313.000	1.600.000	3.313.000	3.313.000	1.472.332	1.840.668	1.414.474	
			30	01	Dobanzi aferente datoriei publice interne		3.313.000	1.600.000	3.313.000	3.313.000	1.472.332	1.840.668	1.414.474	
			30	01	01	Dobanzi aferente datoriei publice interne directe	3.313.000	1.600.000	3.313.000	3.313.000	1.472.332	1.840.668	1.414.474	
6000	02				Partea II-a APARARE, ORDINE PUBLICA SI SIGURANTA NATIONALA		7.531.000	4.364.000	6.581.631	6.581.631	2.971.654	3.609.977	3.068.948	
6102					ORDINE PUBLICA SI SIGURANTA NATIONALA		7.531.000	4.364.000	6.581.631	6.581.631	2.971.654	3.609.977	3.068.948	

Capi- tol	Sub- capi- tol	Pa- ra- graf	Ar- ti- col	Al- ne- at	Denumire indicator	Credite de angajament	Credite bugetare			Angajamente legale	Plati efectuate	Angajamente legale de plati	Cheltuii efective
							anuale aprobrate la finele perioadei de raportare	trimestrale cumulate	Angajamente bugetare				
A						1	2	3	4	5	6	7=5-6	8
01					CHELTUIELI CURENTE	7.266.000	4.099.000	6.581.631	6.581.631	2.971.654	3.609.977	3.034.273	
10					TTITLUL I CHELTUIELI DE PERSONAL	6.305.000	3.563.500	6.305.000	6.305.000	2.765.288	3.539.712	2.782.920	
10 01					Cheltuieli salariale in bani	3.568.500	1.958.000	3.568.500	3.568.500	1.521.682	2.046.818	1.538.096	
10 01 01					Salarii de baza	3.113.000	1.637.500	3.113.000	3.113.000	1.295.906	1.817.094	1.311.521	
10 01 06					Alte sporuri	311.000	186.000	311.000	311.000	139.082	171.918	139.787	
10 01 13					Indemnizatii de delegare	2.500	2.500	2.500	2.500	34	2.466	34	
10 01 30					Alte drepturi salariale in bani	142.000	132.000	142.000	142.000	86.660	55.340	86.754	
10 02					Cheltuieli salariale in natura	1.920.000	1.120.000	1.920.000	1.920.000	906.835	1.013.165	905.071	
10 02 02					Norme de hrana	1.920.000	1.120.000	1.920.000	1.920.000	906.835	1.013.165	905.071	
10 03					Contributii	816.500	485.500	816.500	816.500	336.771	479.729	339.753	
10 03 01					Contributii de asigurari sociale de stat	550.000	317.000	550.000	550.000	236.615	313.385	239.189	
10 03 02					Contributii de asigurari de somaj	23.000	16.000	23.000	23.000	7.276	15.724	7.558	
10 03 03					Contributii de asigurari sociale de sanatate	193.000	112.000	193.000	193.000	77.301	115.699	78.155	
10 03 04					Contributii de asigurari pentru accidente de munca si boli profesionale	11.500	9.500	11.500	11.500	2.249	9.251	2.273	
10 03 06					Contributii pentru concedii si indemnizatii	39.000	31.000	39.000	39.000	13.330	25.670	12.778	
20					TTITLUL II BUNURI SI SERVICII	961.000	535.500	276.631	276.631	206.366	70.265	251.353	
20 01					Bunuri si servicii	472.000	249.500	137.077	137.077	102.711	34.366	163.394	
20 01 01					Furnituri de birou	29.000	14.500	11.837	11.837	10.551	1.286	10.379	
20 01 02					Materiale pentru curatenie	9.500	6.000	272	272	272			
20 01 03					Incalziri, iluminat si forta motrica	54.000	38.000	35.714	35.714	20.488	15.226	22.283	
20 01 04					Apa, canal si salubritate	11.500	6.500	5.050	5.050	2.164	2.886	2.249	
20 01 05					Carburanti si lubrifianti	160.000	80.000					60.658	

Capi- tol	Sub- capi- tol	Pa- ra- gra- ful	Ar- ti- col	Al- ne- at	Denumire indicator	Credite de angajament	Credite bugetare			Angajamente bugetare	Angajamente legale	Plati efectuate	Angajamente legale de plati	Cheltuieli efective
							1	2	3					
A						1	2	3	4	5	6	7=5-6	8	
	20	01	06		Piese de schimb		90.000	45.000	32.071	32.071	32.071		29.746	
	20	01	08		Posta, telecomunicatii, radio, tv, internet		33.000	17.000	25.164	25.164	12.580	12.584	12.922	
	20	01	09		Materiale si prestari de servicii cu caracter functional		33.000	17.500	12.003	12.003	9.619	2.384	10.211	
	20	01	30		Alte bunuri si servicii pentru intretinere si functionare		50.000	25.000	14.966	14.966	14.966		14.966	
	20	02			Reparatii curente		61.000	51.000	29.590	29.590		29.590		
	20	05			Bunuri de natura obiectelor de inventar		226.000	123.000	67.578	67.578	67.578		1.171	
	20	05	01		Uniforme si echipament		130.000	65.000	16.095	16.095	16.095		1.171	
	20	05	30		Alte obiecte de inventar		96.000	58.000	51.483	51.483	51.483			
	20	06			Deplasari, deplasari, transferari		60.000	40.000	14.383	14.383	9.893	4.490	4.294	
	20	06	01		Deplasari interne, deplasari, transferari		60.000	40.000	14.383	14.383	9.893	4.490	4.294	
	20	11			Carti, publicatii si materiale documentare		2.000	2.000	731	731	731		731	
	20	13			Pregatire profesionala		50.000	30.000	5.140	5.140	3.430	1.710	16.740	
	20	30			Alte cheltuieli		90.000	40.000	22.132	22.132	22.023	109	22.023	
	20	30	30		Alte cheltuieli cu bunuri si servicii		90.000	40.000	22.132	22.132	22.023	109	22.023	
	70				CHELTUIELI DE CAPITAL		265.000	265.000					34.675	
	71				TITLUL XIII ACTIVE NEFINANCIARE		265.000	265.000					34.675	
	71	01			Active fixe		265.000	265.000					34.675	
	71	01	02		Masini, echipamente si mijloace de transport		215.000	215.000					33.515	
	71	01	03		Mobilier, aparatura brotica si alte active corporale		50.000	50.000					1.160	
6500	02				Partea III-a CHELTUIELI SOCIAL-CULTURALE		80.893.400	50.782.290	72.988.158	72.292.750	36.849.917	35.442.833	37.283.787	

Capi- tol	Sub- capi- tol	Pa- ra- gra- ful	Ar- ti- col	Ali- ne- at	Denumire indicator	Credite de angajament	Credite bugetare			Angajamente bugetare	Angajamente legale	Parti efectuate	Angajamente legale de platit	Cheltuieli efective
							anuale aprobate la finele perioadei de raportare	trimestriale cumulate						
A						B	1	2	3	4	5	6	7=5-6	8
6502					INVATAMANT		50.586.110	30.135.500	46.918.730	46.918.730	25.179.894	21.738.836	25.427.082	
	01				CHELTUIELI CURENTE	50.078.250	29.665.640	46.684.820	46.684.820	25.145.834	21.538.986	25.280.425		
	10				TITLUL I CHELTUIELI DE PERSONAL	40.403.000	23.202.200	40.403.000	40.403.000	21.735.100	18.667.900	21.930.112		
	10	01			Cheltuieli salariale in bani	32.583.960	18.800.570	32.583.960	32.583.960	17.726.278	14.857.682	17.948.885		
	10	01	01		Salarii de baza	30.070.380	17.040.140	30.070.380	30.070.380	16.171.948	13.898.432	16.344.526		
	10	01	06		Alte sporuri	134.150	84.750	134.150	134.150	54.343	79.807	51.631		
	10	01	10		Fond pentru posturi ocupate prin cumul	118.936	74.270	118.930	118.930	61.073	57.857	61.929		
	10	01	11		Fond aferent platii cu ora	2.126.430	1.483.450	2.126.430	2.126.430	1.377.808	748.622	1.433.936		
	10	01	13		Indemnizatii de delegare	9.470	7.810	9.470	9.470	1.310	8.160	484		
	10	01	15		Alocatii pentru transportul la si de la locul de munca	100.000	100.000	100.000	100.000	56.696	43.304	54.379		
	10	01	30		Alte drepturi salariale in bani	24.600	10.150	24.600	24.600	3.100	21.500	2.000		
	10	03			Contributii	7.819.040	4.401.630	7.819.040	7.819.040	4.008.822	3.810.218	3.981.227		
	10	03	01		Contributii de asigurari sociale de stat	5.276.750	2.962.420	5.276.750	5.276.750	2.798.219	2.478.531	2.794.916		
	10	03	02		Contributii de asigurari de somaj	204.510	119.710	204.510	204.510	86.285	118.225	86.127		
	10	03	03		Contributii de asigurari sociale de sanatate	1.828.580	1.019.580	1.828.580	1.828.580	929.079	899.501	929.522		
	10	03	04		Contributii de asigurari pentru accidente de munca si boli profesionale	102.710	53.430	102.710	102.710	30.850	71.860	30.164		
	10	03	06		Contributii pentru concedii si indemnizatii	406.190	246.490	406.490	406.490	164.389	242.101	140.498		
	20				TITLUL II BUNURI SI SERVICII	6.618.170	4.238.040	4.835.470	4.835.470	2.760.969	2.074.501	2.696.303		
	20	01			Bunuri si servicii	4.447.460	2.923.690	3.842.694	3.842.694	2.261.895	1.580.799	2.319.197		
	20	01	01		Furnituri de birou	227.130	127.860	119.348	119.348	77.545	41.803	100.470		
	20	01	02		Materiale pentru curatenie	269.800	158.060	145.829	145.829	109.667	36.162	123.418		

Capi- tol	Sub- capi- tol	Pa- ra- gra- ful	Ar- ti- col	Alie- de- cat	Denumire indicator	Credite de angajament		Credite bugetare			Angajamente bugetare	Angajamente legale	Plati efectuate	Angajamente legale de platit	Cheltuieli efective
						1	2	3	4	5					
A						B									
20	01	03			Incalzit, iluminat si forta motrica		2.203.980	1.595.650	2.203.980	2.203.980	2.203.980	1.380.547	823.433	1.357.910	
20	01	04			Apa, canal si salubritate		642.200	376.970	642.200	642.200	642.200	291.742	350.458	309.698	
20	01	05			Carburanti si lubrifianti		47.500	23.570	33.000	33.000	33.000	10.298	22.702	14.729	
20	01	06			Piese de schimb		15.770	13.250	8.659	8.659	8.659	3.586	5.073	3.641	
20	01	07			Transport		24.050	12.750	16.694	16.694	16.694	9.379	7.315	9.429	
20	01	08			Posta, telecomunicatii, radio, tv, internet		256.500	147.570	256.500	256.500	256.500	90.805	165.695	93.085	
20	01	09			Materiale si prestari de servicii cu caracter functional		164.390	97.910	82.890	82.890	82.890	50.023	32.867	84.734	
20	01	30			Alte bunuri si servicii pentru intretinere si functionare		596.170	369.900	333.594	333.594	333.594	238.303	95.291	252.083	
20	02				Reparatii curente		1.136.380	618.520	384.575	384.575	384.575	133.695	250.880	133.385	
20	03				Hrana		3.220	3.220	2.080	2.080	2.080	567	1.513	747	
20	03	01			Hrana pentru oameni		3.220	3.220	2.080	2.080	2.080	567	1.513	747	
20	04				Medicamente si materiale sanitare		1.500	1.500	500	500	500		500	500	
20	04	01			Medicamente		500	500	500	500	500		500	500	
20	04	02			Materiale sanitare		1.000	1.000							
20	05				Bunuri de natura obiectelor de inventar		542.000	390.760	338.114	338.114	338.114	204.599	133.515	53.734	
20	05	01			Uniforme si echipament		3.000	2.500	2.500	2.500	2.500	1.725	11.275	2.500	
20	05	03			Lenjerie si accesorii de pat		21.000	13.000	13.000	13.000	13.000				
20	05	30			Alte obiecte de inventar		518.000	375.260	322.614	322.614	322.614	202.874	119.740	53.734	
20	06				Deplasari, deplasari, transferari		30.600	22.670	15.926	15.926	15.926	6.031	9.895	5.482	
20	06	01			Deplasari interne, deplasari, transferari		27.600	19.670	15.926	15.926	15.926	6.031	9.895	5.482	
20	06	02			Deplasari in strainatate		3.000	3.000							
20	11				Carti, publicatii si materiale documentare		37.040	20.520	17.989	17.989	17.989	2.882	13.107	2.400	

Capi- tol	Sub- capi- tol	Pa- ra- graf	Ar- ti- col	Ali- ne- at	Denumire indicator	Credite de angajament	Credite bugetare			Angajamente legale	Plati efectuate	Angajamente legale de plati	Cheltuieli efective
							anuale aprobate la finele perioadei de raportare	trimestriale cumulate	Angajamente bugetare				
A						1	2	3	4	5	6	7=5-6	8
20	13				Pregatire profesionala		63.120	42.040	35.780	35.780	7.930	27.850	7.930
20	14				Protectia muncii		55.400	33.070	33.300	33.300	16.210	17.090	16.558
20	30				Alte cheltuieli		301.450	182.050	166.512	166.512	127.160	39.352	126.870
20	30	03			Prime de asigurare non-viata		7.000	6.200	6.200	6.200	2.890	3.310	2.192
20	30	30			Alte cheltuieli cu bunuri si servicii		294.450	175.850	160.312	160.312	124.270	36.042	124.678
55	01				TITLUL VII ALTE TRANSFERURI		1.284.320	693.370	92.400	92.400	92.400	92.400	92.400
55	01				A. Transferuri interne		1.284.320	693.370	92.400	92.400	92.400	92.400	92.400
55	01	18			Alte transferuri curente interne		251.320	175.370	92.400	92.400	92.400	92.400	92.400
55	01	63			Finantarea invatamantului particular sau confesional acreditat		1.033.000	518.000					
56					TITLUL VIII PROIECTE CU FINANTARE DIN FONDURI EXTERNE NERAMBURSABILE (FEN)								
					POSTADERARE								
56	02				Programe din Fondul Social European (FSE)		313.000	313.000	313.000	313.000			412
56	02	02			Finantarea externa nerambursabila		313.000	313.000					412
56	02	03			Cheltuieli neeligibile		313.000	313.000					
57					TITLUL VIII ASISTENTA SOCIALA								
57	02				Ajutoare sociale		879.760	744.840	879.760	879.760	230.683	649.077	234.516
57	02	01			Ajutoare sociale in numerar		879.760	744.840	879.760	879.760	230.683	649.077	234.516
57	02	02			Ajutoare sociale in natura		408.830	408.830	408.830	408.830	10.604	398.226	10.604
57	02	03			Tichete de cresa si tichete sociale pentru gradinita		412.000	277.080	412.000	412.000	214.579	197.421	218.412
59					TITLUL XI ALTE CHELTUIELI								
59	01				Burse		58.930	58.930	58.930	58.930	5.500	53.430	5.500
					TITLUL XI ALTE CHELTUIELI		580.000	474.190	474.190	474.190	326.682	147.508	326.682
70					CHELTUIELI DE CAPITAL		280.000	474.190	474.190	474.190	326.682	147.508	326.682
					CHELTUIELI DE CAPITAL		507.860	469.860	233.910	233.910	34.060	199.850	146.657
71					TITLUL XIII ACTIVE NEFINANCIARE		507.860	469.860	233.910	233.910	34.060	199.850	146.657

Capi- tol	Sub- capi- tol	Pa- ra- gra- ful grat	Ar- ti- col	Al- ne- at	Denumire indicator	Credite de angajament	Credite bugetare			Angajamente legale	Plati efectuate	Angajamente legale de platit	Cheltuieli efective	
							1	2	3					4
A						B								
					71 01	Active fixe		507.860	469.860	233.910	233.910	34.060	199.850	146.657
					71 01 02	Masini, echipamente si mijloace de transport								101.205
					71 01 03	Mobilier, aparatura birouca si alte active corporale								10.770
					71 01 30	Alte active fixe (inclusiv reparatii capitale)		507.860	469.860	233.910	233.910	34.060	199.850	34.682
6602						SANATATE		1.899.000	1.006.500	1.693.792	1.693.792	763.333	930.459	771.013
	01					CHELTUIELI CURENTE		1.899.000	1.006.500	1.693.792	1.693.792	763.333	930.459	764.905
	10					TTTLUL I CHELTUIELI DE PERSONAL		1.674.000	911.000	1.674.000	1.674.000	745.190	928.810	743.226
	10	01				Cheltuieli salariale in bani		1.360.000	730.000	1.360.000	1.360.000	606.947	753.053	606.769
	10	01 01				Salarii de baza		1.181.000	629.000	1.181.000	1.181.000	546.669	634.331	545.945
	10	01 06				Alte sporuri		150.000	80.000	150.000	150.000	54.698	95.502	54.518
	10	01 13				Indemnizatii de delegare		3.000	3.000	3.000	3.000	3.000	3.000	3.000
	10	01 30				Alte drepturi salariale in bani		26.000	18.000	26.000	26.000	5.580	20.420	6.306
	10	03				Contributii		314.000	181.000	314.000	314.000	138.243	175.757	136.457
	10	03 01				Contributii de asigurari sociale de stat		215.000	117.000	215.000	215.000	95.981	119.019	95.818
	10	03 02				Contributii de asigurari de somaj		7.500	4.500	7.500	7.500	3.036	4.464	3.033
	10	03 03				Contributii de asigurari sociale de sanatare		71.000	43.000	71.000	71.000	31.559	39.441	31.536
	10	03 04				Contributii de asigurari pentru accidente de munca si boli profesionale		2.500	2.500	2.500	2.500	916	1.584	915
	10	03 06				Contributii pentru concedii si indemnizatii		18.000	14.000	18.000	18.000	6.751	11.249	5.155
20						TTTLUL II BUNURI SI SERVICII		2.277.000	95.500	19.792	19.792	18.143	1.649	21.679

Capi- tol	Sub- capi- tol	Pa- ra- gra- f	Ar- ti- col	Al- ne- at	Denumire indicator	Credite de angajament	Credite bugetare			Angajamente legale	Plati efectuate	Angajamente legale de platit	Cheltuieli efective
							1	2	3				
A						1	2	3	4	5	6	7=5-6	8
	20	01			Bunuri si servicii		25.000	13.500	5.314	5.314	3.665	1.649	3.665
	20	01	01		Furnituri de birou		6.000	4.000	3.803	3.803	2.154	1.649	2.154
	20	01	02		Materiale pentru curatenie		4.000	2.000	1.511	1.511	1.511		1.511
	20	01	09		Materiale si prestari de servicii cu caracter functional		15.000	7.500					
	20	02			Reparatii curente		125.000	25.000					
	20	04			Medicamente si materiale sanitare		40.000	32.000	13.178	13.178	13.178		13.178
	20	04	01		Medicamente		20.000	16.000	4.240	4.240	4.240		4.239
	20	04	02		Materiale sanitare		20.000	16.000	8.938	8.938	8.938		8.938
	20	05			Bunuri de natura obiectelor de inventar		13.000	10.000					
	20	05	30		Alte obiecte de inventar		13.000	10.000					
	20	06			Deplasari, detasari, transferari		5.000	4.000					2.900
	20	06	01		Deplasari interne, detasari, transferari		5.000	4.000					2.900
	20	13			Pregatire profesionala		7.000	6.000	1.050	1.050	1.050		1.780
	20	30			Alte cheltuieli		10.000	5.000	250	250	250		157
	20	30	30		Alte cheltuieli cu bunuri si servicii		10.000	5.000	250	250	250		157
	70				CHELTUIELI DE CAPITAL								6.108
	71				TTTUL XIII ACTIVE NEFINANCIARE								6.108
	71	01			Active fixe								6.108
	71	01	30		Alte active fixe								6.108
					(inclusiv reparatii capitale)								6.108
6702					CULTURA, RECREERE SI RELIGIE		10.952.720	8.564.720	9.158.084	8.462.676	3.438.552	5.024.124	4.144.278
	01				CHELTUIELI CURENTE		7.203.470	5.337.330	6.235.941	5.340.333	3.206.498	2.334.035	4.113.936
	10				TTTUL I CHELTUIELI DE PERSONAL		1.143.470	858.670	1.143.470	1.143.470	177.849	965.621	238.759
	10	01			Cheltuieli salariale in bani		809.436	591.670	809.430	809.430	145.314	664.116	195.048
	10	01	01		Salarii de baza		795.430	577.630	795.430	795.430	144.604	650.826	191.380

Capi- tol	Sub- capi- tol	Pa- ra- gral	Ar- ti- col	Al- ne- at	Denumire indicator	Credite de angajament	Credite bugetare		Angajamente bugetare	Angajamente legale	Plati efectuate	Angajamente legale de platit	Cheltuieli efective
							1	2					
		A											
			10 01 06		Alte sporturi		4.000	4.000	4.000	4.000		4.000	4.000
			10 01 13		Indemnizatii de delegare		7.000	7.000	7.000	7.000	710	6.290	668
			10 01 30		Alte drepturi salariale in bani		3.000	3.000	3.000	3.000		3.000	
			10 03		Contributii		334.040	267.040	334.040	334.040	32.535	301.505	43.711
			10 03 01		Contributii de asigurari sociale de stat		221.380	174.380	221.380	221.380	22.852	198.528	30.717
			10 03 02		Contributii de asigurari de somaj		11.740	10.940	11.740	11.740	714	11.026	942
			10 03 03		Contributii de asigurari sociale de sanatate		77.680	67.680	77.680	77.680	7.523	70.157	10.110
			10 03 04		Contributii de asigurari pentru accidente de munca si boli profesionale		5.200	5.200	5.200	5.200	217	4.983	290
			10 03 06		Contributii pentru concedii si indemnizatii		18.040	13.840	18.040	18.040	1.229	16.811	1.652
			20		TITLUL II BUNURI SI SERVICII		4.302.230	3.120.970	3.893.711	3.198.303	2.074.976	1.123.327	2.616.315
			20 01		Bunuri si servicii		202.000	127.000	87.921	87.921	11.454	76.467	17.213
			20 01 01		Furnituri de birou		56.000	56.000	36.000	36.000	3.653	32.347	8.235
			20 01 02		Materiale pentru curatenie		13.000	13.000	5.999	5.999		5.999	
			20 01 03		Incalzit, iluminat si forta motrica		75.000	25.000	44.612	44.612	7.462	37.150	8.400
			20 01 04		Apa, canal si salubritate		14.000	9.000	1.310	1.310	339	971	578
			20 01 08		Posta, telecomunicatii, radio, tv, internet		10.000	5.000					
			20 01 30		Alte bunuri si servicii pentru intretinere si functionare		34.030	19.000			321.161	215.708	321.161
			20 02		Reparatii curente		615.000	465.000	536.869	536.869			
			20 05		Bunuri de natura obiectelor de inventar		30.000	30.300					
			20 05 30		Alte obiecte de inventar		30.000	30.000					

Capi- tol	Sub- capi- tol	Pa- ra- grafa / titlu gral	Ar- ti- col	Alie- ne- at	Denumire indicator	Credite de angajament	Credite bugetare			Angajamente legale	Plati efectuate	Angajamente legale de platit	Cheltuieli efective
							anuale aprobate la finele perioadei de raportare	trimestriale cumulate	Angajamente bugetare				
A						1	2	3	4	5	6	7=5-6	8
							9.170	9.170	4.778	4.778	4.778		4.104
58	01	01			Finantarea nationala		9.170	9.170	4.778	4.778	4.778		4.104
58	01	02			Finantarea externa nerambursabila		221.940	221.940	216.523	216.523	216.523	164.434	51.695
58	01	03			Cheltuieli neeligibile		152.910	152.910	122.618	122.618	121.965	653	87.358
59					TITLUL XI ALTE CHELTUIELI		255.000	255.000	200.000	200.000	200.000		200.000
59	12				Sustinerea cultelor		255.000	255.000	200.000	200.000	200.000		200.000
70					CHELTUIELI DE CAPITAL		3.749.250	3.226.790	2.922.143	2.922.143	2.922.143	2.690.089	30.342
71					TITLUL XIII ACTIVE NEFINANCIARE		3.749.250	3.226.790	2.922.143	2.922.143	2.922.143	2.690.089	30.342
71	01				Active fixe		3.749.250	3.226.790	2.922.143	2.922.143	2.922.143	2.690.089	30.342
71	01	01			Constructii		1.417.800	1.020.340	1.331.386	1.331.386	1.331.386	1.238.128	
71	01	02			Masini, echipamente si mijloace de transport		242.850	242.850	30.579	30.579	30.579		30.342
71	01	03			Mobilier, aparatura birou si alte active corporale		195.000	195.000					
71	01	30			Alte active fixe (inclusiv reparatii capitale)		1.893.600	1.768.600	1.560.178	1.560.178	1.560.178	1.088.217	1.451.961
6802					ASIGURARI SI ASISTENTA SOCIALA		17.450.570	11.075.570	15.217.552	15.217.552	15.217.552	7.749.414	6.941.414
	01				CHELTUIELI CURENTE		15.726.070	9.451.070	14.257.312	14.257.312	14.257.312	6.755.298	6.887.264
	10				TITLUL I CHELTUIELI DE PERSONAL		6.798.920	4.236.520	6.798.920	6.798.920	6.798.920	3.228.646	3.257.823
	10	01			Cheltuieli salariale in bani		5.510.780	3.410.750	5.510.780	5.510.780	5.510.780	2.656.470	2.653.947
	10	01	01		Salarii de baza		5.303.410	3.255.380	5.303.410	5.303.410	5.303.410	2.531.042	2.546.989
	10	01	06		Alte sporuri		125.000	85.000	125.000	125.000	125.000	58.615	59.457
	10	01	13		Indemnizatii de delegare		6.370	5.370	6.370	6.370	6.370	221	221
	10	01	30		Alte drepturi salariale in bani		76.000	65.000	76.000	76.000	76.000	46.592	47.280
	10	03			Contributii		1.288.140	825.770	1.288.140	1.288.140	1.288.140	592.176	598.876
	10	03	01		Contributii de asigurari sociale de stat		886.660	563.460	886.660	886.660	886.660	414.989	471.671
							886.660	563.460	886.660	886.660	886.660	414.989	420.606

Capi- tol	Sub- capi- tol	Pa- ra- gra- ful	Ar- ti- col	Ali- ne- at	Denumire indicator	Credite de angajament	Credite bugetare			Angajamente legale	Parti efectuate	Angajamente legale de platit	Cheltuieli efective
							anuale aprobrate la finele perioadei de raportare	trimestriale cumulate	Angajamente bugetare				
A						1	2	3	4	5	6	7=5-6	8
10	03	02			Contributii de asigurari de somaj		33.060	21.300	33.060	33.060	12.773	20.287	12.892
10	03	03			Contributii de asigurari sociale de sanatate		292.390	190.550	292.390	292.390	136.983	155.407	138.415
10	03	04			Contributii de asigurari pentru accidente de munca si boli profesionale		16.150	10.840	16.150	16.150	4.014	12.136	4.059
10	03	06			Contributii pentru concedii si indemnizatii		59.880	39.620	59.880	59.880	23.417	36.463	22.904
20					TITLUL II BUNURI SI SERVICII		1.785.450	1.258.850	1.068.908	1.068.908	576.424	492.484	539.433
20	01				Bunuri si servicii		578.600	401.800	409.795	409.795	175.399	234.396	185.734
20	01	01			Furnituri de birou		79.600	49.800	66.027	66.027	24.375	41.652	24.914
20	01	02			Materiale pentru curatenie		51.000	31.500	37.708	37.708	19.375	18.333	22.471
20	01	03			Incalziri, iluminat si forta motrica		259.000	195.000	220.365	220.365	88.848	131.517	83.209
20	01	04			Apa, canal si salubritate		61.000	41.500	32.382	32.382	11.054	21.328	12.078
20	01	05			Carburanti si lubrifianti		14.000	7.000	4.000	4.000		4.000	5.050
20	01	06			Piese de schimb		8.000	6.000	6.000	6.000	3.650	2.350	3.650
20	01	07			Transport		6.000	4.000	4.000	4.000	217	3.783	217
20	01	08			Posta, telecomunicatii, radio, tv, internet		31.000	18.000	9.278	9.278	3.817	5.461	3.817
20	01	09			Materiale si prestari de servicii cu caracter functional		28.000	19.000	10.368	10.368	9.112	1.256	9.640
20	01	30			Alte bunuri si servicii pentru intretinere si functionare		41.000	30.000	19.667	19.667	14.951	4.716	18.688
20	02				Reparatii curente		23.000	23.000					
20	03				Hrana		531.000	325.000	346.736	346.736	169.220	177.516	177.446
20	03	01			Hrana pentru oameni		531.000	325.000	346.736	346.736	169.220	177.516	177.446
20	04				Medicamente si materiale sanitare		9.000	7.000	2.360	2.360	1.878	482	1.878

Capi- tol	Sub- capi- tol	Pa- ra- gra- ful	Ar- ti- col	Ali- ne- at	Denumire indicator	Credite de angajament	Credite bugetare			Angajamente bugetare	Angajamente legale	Plati efectuate	Angajamente legale de platit	Cheltuieli efective
							anuale aprobrate la finele perioadei de raportare	trimestrale cumulate						
A						1	2	3	4	5	6	7=5-6	8	
20	04	01			Medicamente	4.500	3.500	934	934	459	475	537		
20	04	02			Materiale sanitare	4.500	3.500	1.426	1.426	1.419	7	1.341		
20	05				Bunuri de natura obiectelor de inventar	161.000	127.000	61.657	61.657	59.926	1.731	8.524		
20	05	01			Uniforme si echipament	10.000	6.000							
20	05	03			Lenjerie si accesorii de pat	8.000	4.000							
20	05	30			Alte obiecte de inventar	143.000	117.000	61.657	61.657	59.926	1.731	8.524		
20	06				Deplasari, deplasari, transferari	100.650	84.150	5.112	5.112	3.913	1.199	3.313		
20	06	01			Deplasari interne, deplasari, transferari	100.650	84.150	5.112	5.112	3.913	1.199	3.313		
20	11				Carti, publicatii si materiale documentare	4.000	4.000	1.000	1.000	480	520	480		
20	13				Pregatire profesionala	48.000	37.500	18.090	18.090	9.390	8.700	9.605		
20	30				Alte cheltuieli	330.200	249.400	224.158	224.158	156.218	67.940	152.453		
20	30	04			Chirii	144.800	82.400	107.158	107.158	47.421	59.737	47.421		
20	30	30			Alte cheltuieli cu bunuri si servicii	185.400	167.000	117.000	117.000	108.797	8.203	105.032		
51					TITLUL VI TRANSFERURI INTRE UNITATI ALE ADMINISTRATIEI PUBLICE									
51	01				Transferuri curente	1.360.000	889.000	727.000	727.000	727.000	727.000	727.000		
51	01	01			Transferuri catre institutiile publice	1.360.000	889.000	727.000	727.000	727.000	727.000	727.000		
55	01				TITLUL VII ALTE TRANSFERURI									
55	01				A. Transferuri interne	1.439.000	939.000	1.399.984	1.399.984	358.647	1.041.337	406.208		
55	01	18			Alte transferuri curente interne	1.439.000	939.000	1.399.984	1.399.984	358.647	1.041.337	406.208		
56					TITLUL VIII PROIECTE CU FINANTARE DIN FONDURI EXTERNE NERAMBURSABILE (FEN)									
56	01				POSTADERARE	85.208	85.200	5.000	5.000	4.273	727	25.205		
					Programa din Fondul European de Dezvoltare Regionala (FEDR)									

Capi- tol	Sub- capi- tol	Pa- ra- gral	Ar- ti- col	Ali- ne- at	Denumire indicator	Credite de angajament	Credite bugetare			Angajamente bugetare	Angajamente legale	Plati efectuate	Angajamente legale de plati	Cheltuieli efective
							1	2	3					
A						B								
56	01	02			Finantarea externa nerambursabila									3.029
56	02				Programa din Fondul Social European (FSE)		85.200	85.200	5.000	5.000	4.273	727	20.683	
56	02	01			Finantarea nationala								3.837	
56	02	02			Finantarea externa nerambursabila								16.846	
56	02	03			Cheltuieli neeligibile		85.200	85.200	5.000	5.000	4.273	727		
56	15				Alte programe comunitare finantate in perioada 2007-2013								1.493	
56	15	01			Finantare nationala								1.493	
57					TITLUL VIII ASISTENTA SOCIALA		4.257.509	2.042.500	4.257.500	4.257.500	1.860.308	2.397.192	1.936.595	
57	02				Ajutoare sociale		4.257.500	2.042.500	4.257.500	4.257.500	1.860.308	2.397.192	1.936.595	
57	02	01			Ajutoare sociale in numerar		4.257.500	2.042.500	4.257.500	4.257.500	1.860.308	2.397.192	1.936.595	
70					CHELTUIELI DE CAPITAL		1.724.500	1.624.500	960.240	960.240	712.840	247.400	54.150	
71	01				TITLUL XIII ACTIVE NEFINANCIARE		1.724.500	1.624.500	960.240	960.240	712.840	247.400	54.150	
71	01	01			Active fixe		1.724.500	1.624.500	960.240	960.240	712.840	247.400	54.150	
71	01	01			Constructii		1.500.000	1.500.000	894.612	894.612	664.436	230.176		
71	01	02			Masini, echipamente si mijloace de transport		15.070	15.070	15.070	15.070	15.070		6.350	
71	01	03			Mobilier, aparatura birouica si alte active corporale		29.430	29.430	28.334	28.334	28.334		9.304	
71	01	30			Alte active fixe									
					(inclusiv reparatii capitale)		180.000	80.000	22.224	22.224	5.000	17.224	38.496	
7000	02				Partea IV-a SERVICII SI DEZVOLTARE PUBLICA, LOCUINTE, MEDIU SI APE		41.988.460	28.848.630	38.494.129	38.494.129	18.532.786	19.961.343	11.709.375	
7002					LOCUINTE, SERVICII SI DEZVOLTARE		41.711.960	26.672.130	38.351.065	38.351.065	18.506.942	19.844.123	11.693.981	
01					CHELTUIELI CURENTE		27.248.500	19.909.150	24.308.736	24.308.736	11.686.264	12.622.472	11.233.217	
10					TITLUL I CHELTUIELI DE PERSONAL		3.911.960	2.774.400	3.911.900	3.911.900	1.730.312	2.181.588	1.741.166	

Capi- tol	Sub- capi- tol	Pa- ra- graf	Ar- ti- col	Ali- ne- ati	Denumire indicator	Credite de angajament	Credite bugetare			Angajamente legale	Plati efectuate	Angajamente legale de plati	Cheltuieli efective
							anuale aprobrate la finele perioadei de raportare	trimestriale cumulate	Angajamente bugetare				
A						1	2	3	4	5	6	7=5-6	8
10	01	01			Salarii de baza		10.000	10.000	10.000	10.000	4.800	5.200	7.200
10	03				Contributii		2.500	2.500	2.500	2.500	1.080	1.420	1.620
10	03	01			Contributii de asigurari sociale de stat		1.600	1.600	1.600	1.600	758	842	1.137
10	03	02			Contributii de asigurari de somaj		100	100	100	100	24	76	36
10	03	03			Contributii de asigurari sociale de sanatate		600	600	600	600	250	350	375
10	03	04			Contributii de asigurari pentru accidente de munca si boli profesionale		100	100	100	100	8	92	12
10	03	06			Contributii pentru concedii si indemnizatii		100	100	100	100	40	60	60
20					TTITLUL II BUNURI SI SERVICII		95.000	35.000	95.000	95.000		95.000	
20	02				Reparatii curente		95.000	35.000	95.000	95.000		95.000	
55					TTITLUL VII ALTE TRANSFERURI		100.000	60.000					
55	01				A. Transferuri interne		100.000	60.000					
55	01	42			Transferuri din bugetul local catre asociatiile de dezvoltare intercomuni- tate		100.000	60.000					
56					TTITLUL VIII PROIECTE CU FINANTARE DIN FONDURI EXTERNE NERAMBURSABILE (FEN)								
56	15				POSTADERARE								294
56	15	02			Alte programe comunitare finantate in perioada 2007-2013								294
70					Finantarea externa nerambursabila		69.000	69.000	35.564	35.564	19.964	15.600	294
70					CHELTUIELI DE CAPITAL								6.280
71					TTITLUL XIII ACTIVE NEFINANCIARE		69.000	69.000	35.564	35.564	19.964	15.600	6.280

Capi- tol	Sub- capi- tol	Pa- ra- graf	Ar- ti- col	Alf- ne- at	Denumire indicator	Credite de angajament		Credite bugetare			Angajamente legale		Parti efectuate	Angajamente legale de plati		Cheltuieli efective
						1	2	3	4	5	6	7=5-6		8		
					A	B										
						indemnizatii										
					20	TITLUL II BUNURI SI SERVICII	14.000	13.000	14.000	14.000	14.000	1.426	12.574	1.308		
					20 01	Bunuri si servicii	55.000	55.000	40.864	40.864	40.864	26.824	14.040	39.864		
					20 01 30	Alte bunuri si servicii pentru intretinere si functionare	22.000	22.000	20.764	20.764	20.764	20.764	20.764	20.764		
					20 06	Deplasari, deplasari, transferari	22.000	22.000	20.764	20.764	20.764	20.764	20.764	20.764		
					20 06 01	Deplasari interne, deplasari, transferari	25.000	25.000	14.970	14.970	14.970	4.600	10.370	13.970		
					20 13	Pregatire profesionala	25.000	25.000	14.970	14.970	14.970	4.600	10.370	13.970		
8402						TRANSPORTURI	8.000	8.000	5.130	5.130	5.130	1.460	3.670	5.130		
					01	CHELTUIELI CURENTE	27.638.240	20.054.480	26.832.206	26.832.206	26.832.206	9.352.122	17.480.084	9.646.074		
					20	TITLUL II BUNURI SI SERVICII	13.736.250	7.370.310	13.558.235	13.558.235	13.558.235	5.674.394	7.883.841	5.663.790		
					20 02	Reparatii curente	1.713.040	750.000	1.639.721	1.639.721	1.639.721	537.563	1.102.158	526.959		
					55	TITLUL VII ALTE TRANSFERURI	1.713.040	750.000	1.639.721	1.639.721	1.639.721	537.563	1.102.158	526.959		
					55 01	A. Transferuri interne	12.023.210	6.620.310	11.918.514	11.918.514	11.918.514	5.136.831	6.781.683	5.136.831		
					55 01 42	Transferuri din bugetul local catre asociatiile de dezvoltare intercomuni- tate	12.023.210	6.620.310	11.918.514	11.918.514	11.918.514	5.136.831	6.781.683	5.136.831		
					70	CHELTUIELI DE CAPITAL	12.023.210	6.620.310	11.918.514	11.918.514	11.918.514	5.136.831	6.781.683	5.136.831		
					71	TITLUL XIII ACTIVE NEFINANCIARE	13.901.990	12.684.170	13.273.971	13.273.971	13.273.971	3.677.728	9.596.243	3.982.284		
					71 01	Active fixe	13.901.990	12.684.170	13.273.971	13.273.971	13.273.971	3.677.728	9.596.243	3.982.284		
					71 01 01	Constructii	6.656.310	5.438.490	6.035.898	6.035.898	6.035.898	1.601.733	4.434.165	3.982.284		
					71 01 03	Mobilier, aparatura birou si altele active corporale	6.123.100	4.935.280	5.834.706	5.834.706	5.834.706	1.459.267	4.375.439	3.978.797		
					71 01 30	Alte active fixe	208.580	170.210	59.833	59.833	59.833	59.833	59.833	3.487		
					71 03	Reparatii capitale aferente activelor (inclusiv reparatii capitale)	535.000	525.000	141.359	141.359	141.359	82.633	58.726			

CONTUL DE EXECUTIE AL BUGETULUI LOCAL - CHELTUIELI
SECTIUNEA DE FUNCTIONARE
30/06/2016

Capi- tol	Sub- capi- tol	Pa- ra- graf	Gru- pa / Titlu	Ar- ti- col	Al- ne- at	Denumire indicator	Credite de angajament	Credite bugetare			Angajamente legale	Plati efectuate	Angajamente legale de platit	Cheltuieli efective
								anuale aprobate la finele perioadei de raportare	trimestriale cumulate	4				
A							1	2	3	4	5	6	7=5-6	8
5002						B								
			01			TOTAL CHELTUIELI	139.051.770	84.646.330	125.887.324	125.191.916	63.310.689	61.881.227	58.432.937	
			10			CHELTUIELI CURENTE	129.101.770	79.667.050	115.937.324	115.241.916	58.339.978	56.901.938	58.432.937	
			20			TITLUL I CHELTUIELI DE PERSONAL	69.060.790	40.346.690	69.060.790	69.060.790	34.347.204	34.713.586	34.642.985	
			30			TITLUL II BUNURI SI SERVICII	45.522.920	30.982.460	34.897.124	34.201.716	18.169.146	16.032.570	17.896.501	
			50			TITLUL III DOBANZI	3.313.000	1.600.000	3.313.000	3.313.000	1.472.332	1.840.668	1.414.474	
			51			TITLUL V FONDURI DE REZERVA	50.000							
			55			TITLUL VI TRANSFERURI INTRE UNITATI ALE ADMINISTRATIEI PUBLICE	1.360.000	889.000	727.000	727.000	727.000		727.000	
			57			TITLUL VII ALTE TRANSFERURI	3.822.800	2.332.370	2.127.960	2.127.960	1.006.623	1.121.337	1.054.184	
			59			TITLUL VIII ASISTENTA SOCIALA	5.137.260	2.787.340	5.137.260	5.137.260	2.090.991	3.046.269	2.171.111	
			79			TITLUL XI ALTE CHELTUIELI OPERATIUNI FINANCIARE	835.000	729.190	674.190	674.190	526.682	147.508	526.682	
			81			TITLUL XVII RAMBURSARI DE CREDITE	9.950.000	4.979.280	9.950.000	9.950.000	4.979.289	4.979.289		
5100 02						Partea I-a SERVICII PUBLICE GENERALE	9.950.000	4.979.280	9.950.000	9.950.000	4.979.289	4.979.289		
5102						AUTORITATI PUBLICE SI ACTIUNI EXTERNE	18.708.000	10.429.100	14.718.752	14.718.752	7.348.667	7.370.085	7.226.071	
			01			CHELTUIELI CURENTE	12.970.000	7.154.000	9.455.992	9.455.992	4.738.422	4.717.570	4.656.663	
			10			TITLUL I CHELTUIELI DE PERSONAL	12.970.000	7.154.000	9.455.992	9.455.992	4.738.422	4.717.570	4.656.663	
			10 01			Cheltuieli salariale in bani	6.900.000	3.495.000	6.900.000	6.900.000	3.134.805	3.765.195	3.123.076	
			10 01 01			Salarii de baza	5.580.000	2.760.000	5.580.000	5.580.000	2.553.482	3.026.518	2.544.288	
			10 01 06			Alte sporuri	4.880.000	2.400.000	4.880.000	4.880.000	2.279.599	2.600.401	2.274.843	
			10 01 12			Indemnizatii platite unor persoane din afara unitatii	300.000	150.000	300.000	300.000	132.889	167.111	134.380	
			10 01 13			Indemnizatii de delegare	150.000	80.000	150.000	150.000	70.210	79.790	63.310	
			10 01 30			Alte drepturi salariale in bani	100.000	50.000	100.000	100.000	21.500	78.500	20.313	
			10 03			Contributii	150.000	80.000	150.000	150.000	49.284	100.716	51.442	
			10 03 01			Contributii de asigurari sociale de stat	1.320.000	735.000	1.320.000	1.320.000	581.323	738.677	578.788	
			10 03 02			Contributii de asigurari de somaj	850.000	500.000	850.000	850.000	397.853	452.147	401.790	
							30.000	15.000	30.000	30.000	12.316	17.684	12.323	

Capi- tot	Sub- capit- ol	Pa- ra- graf	Gru- pa / Titlu col	Ali- ne- at	Denumire indicator	Credite de angajament	Credite bugetare		Angajamente bugetare	Angajamente legale	Plati efectuate	Angajamente legale de platit	Cheltuieli efective
							anuale aprobate la finele perioadei de raportare	trimestriale cumulate					
A					B	1	2	3	4	5	6	7=5-6	8
	10	03	03		Contributii de asigurari sociale de sanatate		290.000	150.000	290.000	290.000	132.282	157.718	131.971
	10	03	04		Contributii de asigurari pentru accidente de munca si boli profesionale		10.000	5.000	10.000	10.000	3.730	6.270	3.734
	10	03	06		Contributii pentru concedii si indemnizatii		140.000	65.000	140.000	140.000	35.142	104.858	28.970
	20				TITLUL II BUNURI SI SERVICII		6.070.000	3.659.000	2.555.992	2.555.992	1.603.617	952.375	1.513.587
	20	01			Bunuri si servicii		1.700.000	894.000	945.676	945.676	511.725	433.951	526.578
	20	01	01		Furnituri de birou		100.000	54.000	45.636	45.636	44.149	1.487	51.829
	20	01	02		Materiale pentru curatenie		100.000	50.000	36.582	30.582	22.597	7.985	26.352
	20	01	03		Incalzit, iluminat si forta motrica		300.000	160.000	221.887	221.887	106.589	115.298	115.786
	20	01	04		Apa, canal si salubritate		70.000	35.000	56.000	56.000	28.544	27.456	28.750
	20	01	05		Carburanti si lubrifianti		150.000	100.000	37.500	37.500	37.500		27.544
	20	01	06		Piese de schimb		150.000	80.000	45.564	45.564	45.564		46.425
	20	01	08		Posta, telecomunicatii, radio, tv, internet		190.000	95.000	134.636	134.636	63.484	71.152	63.484
	20	01	09		Materiale si prestari de servicii cu caracter functional		140.000	70.000	127.253	127.253	37.342	89.911	41.259
	20	01	30		Alte bunuri si servicii pentru intretinere si functionare		500.000	250.000	246.618	246.618	125.956	120.662	125.149
	20	02			Reparatii curente		240.000	210.000	12.896	12.896	12.896		12.896
	20	05			Bunuri de natura obiectelor de inventar		150.000	80.000	66.174	66.174	63.021	3.153	
	20	05	30		Alte obiecte de inventar		150.000	80.000	66.174	66.174	63.021	3.153	
	20	06			Deplasari, deplasari, transferari		780.000	505.000	294.339	294.339	267.739	26.600	201.731
	20	06	01		Deplasari interne, deplasari, transferari		550.000	275.000	147.087	147.087	120.487	26.600	136.571
	20	06	02		Deplasari in strainatate		230.000	230.000	147.252	147.252	147.252		65.160
	20		11		Carti, publicatii si materiale documentare		120.000	80.000	64.337	64.337	63.973	384	65.155

Capi- tol	Sub- capi- tol	Pa- ra- graf	Gr- pa / Titlu	Ar- ti- col	Al- ne- at	Denumire indicator	Credite de angajament	Credite bugetare		Angajamente bugetare	Angajamente legale	Plati efectuate	Angajamente legale de platit	Cheltuieli efective		
								anuale aprobrate la finele perioadei de raportare	trimestriale cumulate							
A								1	2	3	4	5	6	7=5-6	8	
						#										
			20	13		Pregatire profesionala		100.000	70.000	28.967	28.967	18.437	10.530	34.867		
			20	30		Alte cheltuieli		2.980.000	1.820.000	1.143.583	1.143.583	665.826	477.757	672.360		
			20	30	02	Protocol si reprezentare		100.000	50.000	11.025	11.025	11.025		13.664		
			20	30	04	Chirii		180.000	120.000	140.084	140.084	49.410	90.674	49.410		
			20	30	30	Alte cheltuieli cu bunuri si servicii		2.700.000	1.650.000	992.474	992.474	605.391	387.083	609.286		
5402						ALTE SERVICII PUBLICE GENERALE		1.975.000	1.425.100	1.761.369	1.761.369	951.202	810.167	988.425		
			01			CHELTUIELI CURENTE		1.975.000	1.425.100	1.761.369	1.761.369	951.202	810.167	988.425		
			10			TITLUL I CHELTUIELI DE PERSONAL		1.375.000	951.600	1.375.000	1.375.000	636.310	738.690	641.377		
			10	01		Cheltuieli salariale in bani		1.090.400	751.000	1.090.400	1.090.400	512.244	578.156	523.613		
			10	01	01	Salarii de baza		940.000	634.000	940.000	940.000	437.828	502.172	447.248		
			10	01	06	Alte sporuri		80.400	47.000	80.400	80.400	32.830	47.570	34.309		
			10	01	13	Indemnizatii de delegare		2.000	2.000	2.000	2.000	306	1.694	306		
			10	01	30	Alte drepturi salariale in bani		68.000	68.000	68.000	68.000	41.280	26.720	41.750		
			10	03		Contributii		284.600	200.600	284.600	284.600	124.066	160.534	117.764		
			10	03	01	Contributii de asigurari sociale de stat		168.000	112.000	168.000	168.000	81.132	86.868	82.804		
			10	03	02	Contributii de asigurari de somaj		8.300	5.600	8.300	8.300	2.456	5.844	2.513		
			10	03	03	Contributii de asigurari sociale de sanatate		68.000	47.500	68.000	68.000	26.621	41.379	27.211		
			10	03	04	Contributii de asigurari pentru accidente de munca si boli profesionale		7.300	4.500	7.300	7.300	772	6.528	788		
			10	03	06	Contributii pentru concedii si indemnizatii		33.000	31.000	33.000	33.000	13.085	19.915	4.448		
			20			TITLUL II BUNURI SI SERVICII		550.000	473.500	386.369	386.369	314.892	71.477	347.048		
			20	01		Bunuri si servicii		125.000	88.500	84.831	84.831	47.710	37.121	53.409		
			20	01	01	Furnituri de birou		2.500	13.000	15.619	15.619	9.458	6.161	9.501		
			20	01	02	Materiale pentru curatenie		3.000	2.000	161	161	61	100	161		
			20	01	03	Incalzit, iluminat si forta motrica		41.000	31.000	34.353	34.353	17.641	16.712	17.854		

Capi- tol	Sub- cap- tol	Pa- ra- graf	Gru- pa / Titlu col	Ar- ti- col	Al- ne- at	Denumire indicator	Credite de angajament	Credite bugetare		Angajamente legale	Plati efectuate	Angajamente legale de platit	Cheltuieli efective	
								anuale aprobate la finele perioadei de raportare	trimestriale cumulate					
A						B	1	2	3	4	5	6	7=5-6	8
	20	01	04			Apa, canal si salubritate		6.000	5.000	3.450	1.290	2.160	1.225	
	20	01	08			Posta, telecomunicatii, radio, tv, internet		31.500	18.500	21.256	11.123	10.131	10.810	
	20	01	30			Alte bunuri si servicii pentru intretinere si functionare		21.000	19.000	9.992	8.135	1.857	13.858	
	20	06				Deplasari, detasari, transferari		77.000	45.000	41.065	15.379	25.686	43.789	
	20	06	01			Deplasari interne, detasari, transferari		77.000	45.000	41.065	15.379	25.686	43.789	
	20	11				Carti, publicatii si materiale documentare		3.000	3.000	651	651		651	
	20	13				Pregatire profesionala		56.000	48.000	27.840	19.170	8.670	29.740	
	20	30				Alte cheltuieli		289.000	289.000	231.982	231.982		219.459	
	20	30	30			Alte cheltuieli cu bunuri si servicii		289.000	289.000	231.982	231.982		219.459	
	50					TITLUL V FONDURI DE REZERVA		50.000						
	50	04				Fond de rezerva bugetara la dispozitia autoritatilor locale		50.000						
5502						TRANZACTII PRIVIND DATORIA PUBLICA SI IMPRUMUTURI		3.763.000	1.850.000	3.501.391	1.659.043	1.842.348	1.600.983	
	01					CHELTUIELI CURENTE		3.763.000	1.850.000	3.501.391	1.659.043	1.842.348	1.600.983	
	20					TITLUL II BUNURI SI SERVICII		450.000	250.000	188.391	186.711	1.680	186.509	
	20	24				Comisioane si alte costuri aferente imprunurilor		450.000	250.000	188.391	186.711	1.680	186.509	
	20	24	02			Comisioane si alte costuri aferente imprunurilor interne		450.000	250.000	188.391	186.711	1.680	186.509	
	30					TITLUL III DOBANZI		3.313.000	1.600.000	3.313.000	1.472.332	1.840.668	1.414.474	
	30	01				Dobanzi aferente datoriei publice interne		3.313.000	1.600.000	3.313.000	1.472.332	1.840.668	1.414.474	
	30	01	01			Dobanzi aferente datoriei publice interne directe		3.313.000	1.600.000	3.313.000	1.472.332	1.840.668	1.414.474	
6000	02					Partea II-a APARARE, ORDINE PUBLICA SI								

Capi- tol	Sub- capi- tol	Pa- ra- graf	Gru- pa / Titlu	Ar- ti- col	Al- ne- at	Denumire indicator	Credite de angajament	Credite bugetare		Angajamente bugetare	Angajamente legale	Plati efectuate	Angajamente legale de plati	Cheltuieli efective	
								anuale aprobat la finele perioadei de raportare	trimestriale cumulate						
A							1	2	3	4	5	6	7-5-6	8	
6000						II									
						SIGURANTA NATIONALA		7.266.000	4.099.000	6.581.631	6.581.631	2.971.654	3.609.977	3.034.273	
6102						ORDINE PUBLICA SI SIGURANTA NATIONALA		7.266.000	4.099.000	6.581.631	6.581.631	2.971.654	3.609.977	3.034.273	
	01					CHELTUIELI CURENTE		7.266.000	4.099.000	6.581.631	6.581.631	2.971.654	3.609.977	3.034.273	
	10					TITLUL I CHELTUIELI DE PERSONAL		6.305.000	3.563.500	6.305.000	6.305.000	2.765.288	3.539.712	2.782.920	
	10 01					Cheltuieli salariale in bani		3.568.500	1.958.000	3.568.500	3.568.500	1.521.682	2.046.818	1.538.096	
	10 01 01					Salarii de baza		3.113.000	1.637.500	3.113.000	3.113.000	1.295.906	1.817.094	1.311.521	
	10 01 06					Alte sporuri		311.000	186.000	311.000	311.000	139.082	171.918	139.787	
	10 01 13					Indemnizatii de delegare		2.500	2.500	2.500	2.500	34	2.466	34	
	10 01 30					Alte drepturi salariale in bani		142.000	132.000	142.000	142.000	86.660	55.340	86.754	
	10 02					Cheltuieli salariale in natura		1.920.000	1.120.000	1.920.000	1.920.000	906.835	1.013.165	905.071	
	10 02 02					Norme de hrana		1.920.000	1.120.000	1.920.000	1.920.000	906.835	1.013.165	905.071	
	10 03					Contributii		816.500	485.500	816.500	816.500	336.771	479.729	339.753	
	10 03 01					Contributii de asigurari sociale de stat		550.000	317.000	550.000	550.000	236.615	313.385	239.189	
	10 03 02					Contributii de asigurari de somaj		23.000	16.000	23.000	23.000	7.276	15.724	7.358	
	10 03 03					Contributii de asigurari sociale de sanatate		193.000	112.000	193.000	193.000	77.501	115.699	78.155	
	10 03 04					Contributii de asigurari pentru accidente de munca si boli profesionale		11.500	9.500	11.500	11.500	2.249	9.251	2.273	
	10 03 06					Contributii pentru concedii si indemnizatii		39.000	31.000	39.000	39.000	13.330	25.670	12.778	
	20					TITLUL II BUNURI SI SERVICII		961.000	535.500	276.631	276.631	206.366	70.265	251.353	
	20 01					Bunuri si servicii		472.000	249.500	137.077	137.077	102.711	34.366	163.394	
	20 01 01					Furnituri de birou		29.000	14.500	11.837	11.837	10.551	1.286	10.379	
	20 01 02					Materiale pentru curatenie		9.500	6.000	272	272	272			
	20 01 03					Incalzit, iluminat si forta motrica		54.000	38.000	35.714	35.714	20.488	15.226	22.283	
	20 01 04					Apa, canal si salubritate		11.500	6.500	5.050	5.050	2.164	2.886	2.249	
	20 01 05					Carburanti si lubrifianti		160.000	80.000					60.638	

Capi- tol	Sub- pa- ra- graf	Gru- pa / Titlu col	Al- ne- at	Denumire indicator	Credite de angajament	Credite bugetare		Angajamente bugetare	Angajamente legale	Plati efectuate	Angajamente legale de platit	Cheltuieli efective
						anuale aprobrate la finele perioadei de raportare	trimestriale cumulate					
A				B	1	2	3	4	5	6	7=5-6	8
	20	01	06	Piese de schimb		90.000	45.000	32.071	32.071	32.071	32.071	29.746
	20	01	08	Posta, telecomunicatii, radio, tv, internet		33.000	17.000	25.164	25.164	12.580	12.584	12.922
	20	01	09	Materiale si prestari de servicii cu caracter functional		35.000	17.500	12.003	12.003	9.619	2.384	10.211
	20	01	30	Alte bunuri si servicii pentru intretinere si functionare		50.000	25.000	14.966	14.966	14.966		14.966
	20	02		Reparatii curente		61.000	51.000	29.590	29.590		29.590	
	20	05		Bunuri de natura obiectelor de inventar		226.000	123.000	67.578	67.578	67.578		1.171
	20	05	01	Uniforme si echipament		130.000	65.000	16.095	16.095	16.095		1.171
	20	05	30	Alte obiecte de inventar		96.000	58.000	51.483	51.483	51.483		
	20	06		Deplasari, detasari, transferari		60.000	40.000	14.383	14.383	9.893	4.490	47.294
	20	06	01	Deplasari interne, detasari, transferari		60.000	40.000	14.383	14.383	9.893	4.490	47.294
	20	11		Carti, publicatii si materiale documentare		2.000	2.000	731	731	731		731
	20	13		Pregatire profesionala		50.000	30.000	5.140	5.140	3.430	1.710	16.740
	20	30		Alte cheltuieli		90.000	40.000	22.132	22.132	22.023	109	22.023
	20	30	30	Alte cheltuieli cu bunuri si servicii		90.000	40.000	22.132	22.132	22.023	109	22.023
6500	02			Partea III-a CHELTUIELI SOCIAL-CULTURALE		74.105.300	44.659.650	68.503.681	67.808.273	35.668.593	32.139.680	36.517.627
6502	01			INVATAMANT		49.765.250	29.352.640	46.684.820	46.684.820	25.145.834	21.538.986	25.280.013
	10			CHELTUIELI CURENTE		49.765.250	29.352.640	46.684.820	46.684.820	25.145.834	21.538.986	25.280.013
	10	01		TITLUL I CHELTUIELI DE PERSONAL		40.403.000	23.202.200	40.403.000	40.403.000	21.735.100	18.667.900	21.930.112
	10	01	01	Cheltuieli salariale in bani		32.583.960	18.800.570	32.583.960	32.583.960	17.726.278	14.857.682	17.948.885
	10	01	01	Salarii de baza		30.070.380	17.040.140	30.070.380	30.070.380	16.171.948	13.898.432	16.344.526
	10	01	06	Alte sporuri		134.150	84.750	134.150	134.150	54.343	79.807	51.651
	10	01	10	Fond pentru posturi ocupate prin cumul		118.930	74.270	118.930	118.930	61.073	57.857	61.929
	10	01	11	Fond aferent platii cu ora		2.126.430	1.485.450	2.126.430	2.126.430	1.377.808	748.622	1.433.936
	10	01	13	Indemnizatii de delegare		9.470	7.810	9.470	9.470	1.310	8.160	484

Capit- tol	Sub- capit- tol	Pa- ra- graf	Gru- pa / Titlu	Ali- ne- at	Denumire indicator	Credite de angajament	Credite bugetare		Angajamente bugetare	Angajamente legale	Plati efectuate	Angajamente legale de platit	Cheltuieli efective
							anuale aprobate la finele perioadei de raportare	trimestriale cumulate					
A					B	1	2	3	4	5	6	7=5-6	8
10	01	15			Alocatii pentru transportul la si de la locul de munca		100.000	100.000	100.000	100.000	56.696	43.304	54.379
10	01	30			Alte drepturi salariale in bani		24.600	10.150	24.600	24.600	3.100	21.500	2.000
10	03				Contributii		7.819.040	4.401.630	7.819.040	7.819.040	4.008.822	3.810.218	3.981.227
10	03	01			Contributii de asigurari sociale de stat		5.276.750	2.962.420	5.276.750	5.276.750	2.798.219	2.478.531	2.794.916
10	03	02			Contributii de asigurari de somaj		204.510	119.710	204.510	204.510	86.285	118.225	86.127
10	03	03			Contributii de asigurari sociale de sanatate		1.828.580	1.019.580	1.828.580	1.828.580	929.079	899.501	929.522
10	03	04			Contributii de asigurari pentru accidente de munca si boli profesionale		102.710	53.430	102.710	102.710	30.850	71.860	30.164
10	03	06			Contributii pentru concedii si indemnizatii		406.490	246.490	406.490	406.490	164.389	242.101	140.498
20	01				TITLUL II BUNURI SI SERVICII		6.618.170	4.238.040	4.835.470	4.835.470	2.760.969	2.074.501	2.696.303
20	01	01			Bunuri si servicii		4.447.460	2.923.690	3.842.694	3.842.694	2.261.895	1.580.799	2.349.197
20	01	01			Furnituri de birou		227.100	127.860	119.348	119.348	77.545	41.803	100.470
20	01	02			Materiale pentru curatenie		269.800	158.060	145.829	145.829	109.667	36.162	123.418
20	01	03			Incalzit, iluminat si forta motrica		2.203.980	1.595.850	2.203.980	2.203.980	1.380.547	823.433	1.357.910
20	01	04			Apa, canal si salubritate		642.200	376.970	642.200	642.200	291.742	350.458	309.698
20	01	05			Carburanti si lubrifianti		47.500	23.570	33.000	33.000	10.298	22.702	14.729
20	01	06			Piese de schimb		15.770	13.250	8.659	8.659	3.586	5.073	3.641
20	01	07			Transport		24.050	12.750	16.694	16.694	9.379	7.315	9.429
20	01	08			Posta, telecomunicatii, radio, tv, internet		256.500	147.570	256.500	256.500	90.805	165.695	93.085
20	01	09			Materiale si prestari de servicii cu caracter functional		164.390	97.910	82.890	82.890	50.023	32.867	84.754
20	01	30			Alte bunuri si servicii pentru intretinere si functionare		586.770	369.900	333.594	333.594	238.303	95.291	252.083

Capi- tot	Sub- capit- ol	Pa- ra- graf	Ar- ti- col	Ali- ne- at	Denumire indicator	Credite de angajament	Credite bugetare		Angajamente bugetare	Angajamente legale	Plati efectuate	Angajamente legale de platit	Cheltuieli efective		
							anuale aprobate la finele perioadei de raportare	trimestriale cumulate							
A				B				1	2	3	4	5	6	7-5-6	8
					Reparatii curente		1.136.380	618.520	384.575	384.575	133.695	250.880	133.685		
	20	02			Hrana		3.220	3.220	2.080	2.080	567	1.513	747		
	20	03			Hrana pentru oameni		3.720	3.220	2.080	2.080	567	1.513	747		
	20	04	01		Medicamente si materiale sanitare		1.500	1.500	500	500		500			
	20	04	01		Medicamente		500	500	500	500		500			
	20	04	02		Materiale sanitare		1.000	1.000							
	20	05			Bunuri de natura obiectelor de inventar		542.000	390.760	338.114	338.114	204.599	133.515	53.734		
	20	05	01		Uniforme si echipament		3.000	2.500	2.500	2.500	1.725	2.500			
	20	05	03		Lenjerie si accesorii de pat		21.000	13.000	13.000	13.000	1.725	11.275			
	20	05	30		Alte obiecte de inventar		518.000	375.260	322.614	322.614	202.874	119.740	53.734		
	20	06			Deplasari, detasari, transferari		30.600	22.670	15.926	15.926	6.031	9.895	5.482		
	20	06	01		Deplasari interne, detasari, transferari		27.600	19.670	15.926	15.926	6.031	9.895	5.482		
	20	06	02		Deplasari in strainatate		3.000	3.000							
	20	11			Carti, publicatii si materiale documentare		37.040	20.520	15.989	15.989	2.882	13.107	2.400		
	20	13			Pregatire profesionala		63.120	42.040	35.780	35.780	7.930	27.850	7.930		
	20	14			Protectia muncii		55.400	33.070	33.300	33.300	16.210	17.090	16.558		
	20	30			Alte cheltuieli		301.450	182.050	166.512	166.512	127.160	39.352	126.870		
	20	30	03		Prime de asigurare non-viata		7.000	6.200	6.200	6.200	2.890	3.310	2.192		
	20	30	30		Alte cheltuieli cu bunuri si servicii		294.450	175.850	160.312	160.312	124.270	36.042	124.678		
	55				TITLUL VII ALTE TRANSFERURI		1.284.320	693.370	92.400	92.400	92.400		92.400		
	55	01			A. Transferuri interne		1.284.320	693.370	92.400	92.400	92.400		92.400		
	55	01	18		Alte transferuri curente interne		251.220	175.370	92.400	92.400	92.400		92.400		
	55	01	63		Finantarea invatamantului particular sau confesional acreditat		1.033.600	518.000							
	57				TITLUL VIII ASISTENTA SOCIALA		879.760	744.840	879.760	879.760	230.683	649.077	234.516		
	57	02			Ajutoare sociale		879.760	744.840	879.760	879.760	230.683	649.077	234.516		
	57	02	01		Ajutoare sociale in numerar		408.830	408.830	408.830	408.830	10.604	398.226	10.604		

Capi- tol	Sub- capi- tol	Pa- ra- graf	Ar- ti- col	Ali- ne- at	Denumire indicator	Credite de angajament	Credite bugetare		Angajamente bugetare	Angajamente legale	Plati efectuate	Angajamente legale de platit	Cheltuieli efective
							anuale aprobrate la finele perioadei de raportare	trimestriale cumulate					
A			B			1	2	3	4	5	6	7-5-6	8
	57	02	02		Ajutoare sociale in natura		412.000	277.080	412.000	412.000	214.579	197.421	218.412
	57	02	03		Tichete de cresa si tichete sociale pentru gradinita		58.930	58.930	58.930	58.930	5.500	53.430	5.500
	59				TITLUL XI ALTE CHELTUIELI		580.000	474.190	474.190	474.190	326.682	147.508	326.682
	59	01			Burse		580.000	474.190	474.190	474.190	326.682	147.508	326.682
					SANATAIE		1.899.000	1.006.500	1.693.792	1.693.792	763.333	930.459	764.905
	01				CHELTUIELI CURENTE		1.899.000	1.006.500	1.693.792	1.693.792	763.333	930.459	764.905
	10				TITLUL I CHELTUIELI DE PERSONAL		1.674.000	911.000	1.674.000	1.674.000	745.190	928.810	743.226
	10	01			Cheltuieli salariale in bani		1.360.000	730.000	1.360.000	1.360.000	606.947	753.053	606.769
	10	01	01		Salarii de baza		1.181.000	629.000	1.181.000	1.181.000	546.669	634.331	545.945
	10	01	06		Alte sporuri		150.000	80.000	150.000	150.000	54.698	95.302	54.518
	10	01	13		Indemnizatii de delegare		3.000	3.000	3.000	3.000	3.000	3.000	3.000
	10	01	30		Alte drepturi salariale in bani		26.000	18.000	26.000	26.000	5.580	20.420	6.306
	10	03			Contributii		314.000	181.000	314.000	314.000	138.243	175.757	136.457
	10	03	01		Contributii de asigurari sociale de stat		215.000	117.000	215.000	215.000	95.981	119.019	95.818
	10	03	02		Contributii de asigurari de somaj		7.500	4.500	7.500	7.500	3.036	4.464	3.033
	10	03	03		Contributii de asigurari sociale de sanatate		71.000	43.000	71.000	71.000	31.559	39.441	31.536
	10	03	04		Contributii de asigurari pentru accidente de munca si boli profesionale		2.500	2.500	2.500	2.500	916	1.584	915
	10	03	06		Contributii pentru concedii si indemnizatii								
	20				TITLUL II BUNURI SI SERVICII		18.000	14.000	18.000	18.000	6.751	11.249	5.155
	20	01			Bunuri si servicii		225.000	95.500	19.792	19.792	18.143	1.649	21.679
	20	01	01		Furnituri de birou		25.000	13.500	5.314	5.314	3.665	1.649	3.665
	20	01	02		Materiale pentru curatenie		4.000	4.000	3.803	3.803	2.154	1.649	2.154
	20	01	09		Materiale si prestari de servicii cu		4.000	2.000	1.511	1.511	1.511	1.649	1.511

Capi- tol	Sub- capi- tol	Pa- ra- gra- ful	Ar- ti- col	Ali- ne- at	Denumire indicator	Credite de angajament	Credite bugetare		Angajamente legale	Plati efectuate	Angajamente legale de platit	Cheltuieli efective	
							anuale aprobrate la finele perioadei de raportare	trimestriale cumulate					
A					B	1	2	3	4	5	6	7=5-6	8
					caracter functional								
	20	02			Reparatii curente		15.000	7.500					
	20	04			Medicamente si materiale sanitare		125.000	25.000					
	20	04	01		Medicamento		40.000	32.000	13.178	13.178		13.178	13.177
	20	04	02		Materiale sanitare		20.000	16.000	4.240	4.240		4.240	4.239
	20	05			Bunuri de natura obiectelor de inventar		20.000	16.000	8.938	8.938		8.938	8.938
	20	05	30		Alte obiecte de inventar		13.000	10.000					
	20	06			Deplasari, deplasari, transferari		5.000	4.000					
	20	06	01		Deplasari interne, deplasari, transferari		5.000	4.000					2.900
	20	13			Pregatire profesionala		7.000	6.000	1.050	1.050		1.050	2.900
	20	30			Alte cheltuieli		10.000	5.000	250	250		250	1.780
	20	30	30		Alte cheltuieli cu bunuri si servicii		10.000	5.000	250	250		250	157
6702					CULTURA, RECREERE SI RELIGIE		6.800.180	4.934.640	5.872.757	3.008.401	2.168.948	3.610.650	
	01				CHELTUIELI CURENTE		6.800.180	4.934.640	5.872.757	3.008.401	2.168.948	3.610.650	
	10				TITLUL I CHELTUIELI DE PERSONAL		1.143.470	858.670	1.143.470	177.849	965.621	238.759	
	10	01			Cheltuieli salariale in bani		809.430	591.630	809.430	145.314	664.116	195.048	
	10	01	01		Salarii de baza		795.430	577.630	795.430	144.604	650.826	194.380	
	10	01	06		Alte sporuri		4.000	4.000	4.000		4.000		
	10	01	13		Indemnizatii de delegare		7.000	7.000	7.000	710	6.290	668	
	10	01	30		Alte drepturi salariale in bani		3.000	3.000	3.000		3.000		
	10	03			Contributii		334.040	267.040	334.040	32.535	301.505	43.711	
	10	03	01		Contributii de asigurari sociale de stat		221.380	174.380	221.380	22.852	198.528	30.717	
	10	03	02		Contributii de asigurari de somaj		11.740	10.940	11.740	714	11.026	942	
	10	03	03		Contributii de asigurari sociale de sanatate		77.680	62.680	77.680	7.523	70.157	10.110	
	10	03	04		Contributii de asigurari pentru accidente de munca si boli profesionale		5.200	5.200	5.200	217	4.983	290	

Capit- tol	Sub- cap- tol	Pa- ra- graf	Gru- pa / Titlu	Al- ti- col	Denumire indicator	Credite de angajament	Credite bugetare		Angajamente bugetare	Angajamente legale	Plati efectuate	Angajamente legale de platit	Cheltuieli efective
							anuale aprobrate la finele perioadei de raportare	trimestriale cumulate					
A					B	1	2	3	4	5	6	7=5-6	8
10	03	06			Contributii pentru concedii si indemnizatii		18.040	13.840	18.040	18.040	1.229	16.811	1.652
20					TITLUL II BUNURI SI SERVICII		4.302.230	3.120.970	3.893.711	3.198.303	2.074.976	1.123.327	2.616.315
20	01				Bunuri si servicii		202.000	127.000	87.921	87.921	11.454	76.467	17.213
20	01	01			Furnituri de birou		56.000	56.000	36.000	36.000	3.653	32.347	8.235
20	01	02			Materiale pentru curatenie		13.000	13.000	5.999	5.999		5.999	
20	01	03			Incalzit, iluminat si forta motrica		75.000	25.000	44.612	44.612	7.462	37.150	8.400
20	01	04			Apa, canal si salubritate		14.000	9.000	1.310	1.310	339	971	578
20	01	08			Posta, telecomunicatii, radio, tv, internet		10.000	5.000					
20	01	30			Alte bunuri si servicii pentru intretinere si functionare		34.000	19.000					
20	02				Reparatii curente		615.000	465.000	536.869	536.869	321.161	215.708	321.161
20	05				Bunuri de natura obiectelor de inventar		30.000	30.000					
20	05	30			Alte obiecte de inventar		30.000	30.000					
20	06				Deplasari, detasari, transferari		55.000	55.000	12.298	12.298	11.197	1.101	11.197
20	06	01			Deplasari interne, detasari, transferari		40.000	40.000	9.190	9.190	8.089	1.101	8.089
20	06	02			Deplasari in strainatate		15.000	15.000	3.108	3.108	3.108		3.108
20	13				Pregatire profesionala		25.000	25.000	4.680	4.680	4.680		4.680
20	30				Alte cheltuieli		3.375.230	2.418.970	3.251.943	2.556.535	1.726.484	830.051	2.262.064
20	30	30			Alte cheltuieli cu bunuri si servicii		3.375.230	2.418.970	3.251.943	2.556.535	1.726.484	830.051	2.262.064
55					TITLUL VII ALTE TRANSFERURI		1.099.480	700.000	635.576	635.576	555.576	80.000	555.576
55	01				A. Transferuri interne		1.099.480	700.000	635.576	635.576	555.576	80.000	555.576
55	01	18			Alte transferuri curente interne		1.099.480	700.000	635.576	635.576	555.576	80.000	555.576
59					TITLUL XI ALTE CHELTUIELI		255.000	255.000	200.000	200.000	200.000		200.000
59	12				Sustinerea cultelor		255.000	255.000	200.000	200.000	200.000		200.000
6802					ASIGURARI SI ASISTENTA SOCIALA		15.640.870	9.365.870	14.252.312	14.252.312	6.751.025	7.501.287	6.862.059
					CHELTUIELI CURENTE		15.440.870	9.365.870	14.252.312	14.252.312	6.751.025	7.501.287	6.862.059

Capi- tol	Sub- capi- tol	Pa- ra- graf	Ar- ti- col	All- ne- at	Denumire indicator	Credite de angajament	Credite bugetare		Angajamente bugetare	Angajamente legale	Plati efectuate	Angajamente legale de platit	Cheltuieli efective
							anuale aprobrate la finele perioadei de raportare	trimestriale cumulate					
A				B				4	5	6	7=5-6	8	
					TITLUL I CHELTUIELI DE PERSONAL	1	2	3	4	5	6	7=5-6	8
10	10	01	01		Cheltuieli salariale in bani	6.798.920	4.236.520	6.798.920	6.798.920	3.228.646	3.570.274	3.252.823	
10	10	01	01		Salarii de baza	5.510.780	3.410.750	5.510.780	5.510.780	2.636.470	2.874.310	2.653.947	
10	10	01	06		Alte sporuri	5.303.410	3.255.380	5.303.410	5.303.410	2.531.042	2.772.368	2.546.989	
10	10	01	13		Indemnizatii de delegare	125.000	85.000	125.000	125.000	58.615	66.385	59.457	
10	10	01	30		Alte drepturi salariale in bani	6.370	5.370	6.370	6.370	221	6.149	221	
10	10	03	01		Contributii	76.000	65.000	76.000	76.000	46.592	29.408	47.280	
10	10	03	01		Contributii de asigurari sociale de stat	1.288.140	825.770	1.288.140	1.288.140	592.176	695.964	598.876	
10	10	03	02		Contributii de asigurari de somaj	886.660	563.460	886.660	886.660	414.989	471.671	420.606	
10	10	03	03		Contributii de asigurari sociale de sanatate	33.060	21.300	33.060	33.060	12.773	20.287	12.892	
10	10	03	04		Contributii de asigurari pentru accidente de munca si boli profesionale	292.390	190.550	292.390	292.390	136.983	155.407	138.415	
10	10	03	06		Contributii pentru concedii si indemnizatii	16.150	10.840	16.150	16.150	4.014	12.136	4.059	
20	20	01	01		TITLUL II BUNURI SI SERVICII	59.880	39.620	59.880	59.880	23.417	36.463	22.904	
20	20	01	01		Bunuri si servicii	1.785.450	1.258.850	1.068.908	1.068.908	576.424	492.484	539.433	
20	20	01	01		Furnituri de birou	578.600	401.800	409.795	409.795	175.399	234.396	185.734	
20	20	01	02		Materiale pentru curatenie	79.600	49.800	66.027	66.027	24.375	41.652	24.914	
20	20	01	03		Incalzit, iluminat si forta motrica	51.000	31.500	37.708	37.708	19.375	18.333	22.471	
20	20	01	04		Apa, canal si salubritate	259.000	195.000	220.365	220.365	88.848	131.517	85.209	
20	20	01	05		Carburanti si lubrifianti	61.000	41.500	32.382	32.382	11.054	21.328	12.078	
20	20	01	06		Piese de schimb	14.000	7.000	4.000	4.000	3.650	4.000	5.050	
20	20	01	07		Transport	8.000	6.000	6.000	6.000	2.350	3.783	3.650	
20	20	01	08		Posta, telecomunicatii, radio, tv, internet	5.000	4.000	4.000	4.000	217	3.783	217	
20	20	01	09		Materiale si prestari de servicii cu	31.000	18.000	9.278	9.278	3.817	5.461	3.817	

Capi- tol	Sub- capi- tol	Pa- ra- graf	Gr- pa / Titlu col	Alt- ne- at	Denumire indicator	Credite de angajament	Credite bugetare		Angajamente bugetare	Angajamente legale	Plati efectuate	Angajamente legale de platit	Cheltuieli efective
							anuale aprobrate la finele perioadei de raportare	trimestriale cumulate					
A					B	1	2	3	4	5	6	7=5-6	8
					caracter functional		28.000	19.000	10.368	10.368	9.112	1.256	9.640
20	01	30			Alte bunuri si servicii pentru intretinere si functionare		41.000	30.000	19.667	19.667	14.951	4.716	18.688
20	02				Reparatii curente		23.000	23.000					
20	03				Hrana		531.000	325.000	346.736	346.736	169.220	177.516	177.446
20	03	01			Hrana pentru oameni		531.000	325.000	346.736	346.736	169.220	177.516	177.446
20	04				Medicamente si materiale sanitare		9.000	7.000	2.360	2.360	1.878	482	1.878
20	04	01			Medicamente		4.500	3.500	934	934	459	475	537
20	04	02			Materiale sanitare		4.500	3.500	1.426	1.426	1.419	7	1.341
20	05				Bunuri de natura obiectelor de inventar		161.000	127.000	61.657	61.657	59.926	1.731	8.524
20	05	01			Uniforme si echipament		10.000	6.000					
20	05	03			Lenjerie si accesorii de pat		8.000	4.000					
20	05	30			Alte obiecte de inventar		143.000	117.000	61.657	61.657	59.926	1.731	8.524
20	06				Deplasari, detasari, transferari		100.650	84.150	5.112	5.112	3.913	1.199	3.313
20	06	01			Deplasari interne, detasari, transferari		100.650	84.150	5.112	5.112	3.913	1.199	3.313
20	11				Carti, publicatii si materiale documentare		4.000	4.000	1.000	1.000	480	520	480
20	13				Pregatire profesionala		48.000	37.500	18.090	18.090	9.390	8.700	9.605
20	30				Alte cheltuieli		330.200	249.400	224.158	224.158	156.218	67.940	152.453
20	30	04			Chirii		144.800	82.400	107.158	107.158	47.421	59.737	47.421
20	30	30			Alte cheltuieli cu bunuri si servicii		185.400	167.000	117.000	117.000	108.797	8.203	105.032
51					TITLUL VI TRANSFERURI INTRE UNITATI ALE ADMINISTRATIEI PUBLICE		1.360.000	889.000	727.000	727.000	727.000		727.000
51	01				Transferuri curente		1.360.000	889.000	727.000	727.000	727.000		727.000
51	01	01			Transferuri catre institutiile publice		1.360.000	889.000	727.000	727.000	727.000		727.000
55					TITLUL VII ALTE TRANSFERURI		1.439.000	939.000	1.399.984	1.399.984	338.647	1.041.337	406.208
55	01				A. Transferuri inteme		1.439.000	939.000	1.399.984	1.399.984	338.647	1.041.337	406.208
55	01	18			Alte transferuri curente interne		1.439.000	939.000	1.399.984	1.399.984	338.647	1.041.337	406.208

Capi- tol	Sub- capi- tol	Pa- ra- graf	Gru- pa / Titlu	Ar- ti- col	Ali- ne- at	Denumire indicator	Credite de angajament	Credite bugetare		Angajamente bugetare	Angajamente legale	Plati efectuate	Angajamente legale de platit	Cheltuieli efective
								anuale aprobrate la finele perioadei de raportare	trimestriale cumulate					
A						B	1	2	3	4	5	6	7-5-6	8
			57	02		TITLUL VIII ASISTENTA SOCIALA		4.257.500	2.042.500	4.257.500	4.257.500	1.860.308	2.397.192	1.936.595
			57	02		Ajutoare sociale		4.257.500	2.042.500	4.257.500	4.257.500	1.860.308	2.397.192	1.936.595
			57	02	01	Ajutoare sociale in numerar		4.257.500	2.042.500	4.257.500	4.257.500	1.860.308	2.397.192	1.936.595
7000	02					Partea IV-a SERVICII SI DEZVOLTARE								
			01			PUBLICA, LOCUINTE, MEDIU SI APE		36.667.430	24.312.280	33.865.675	33.865.675	16.569.564	17.296.111	10.907.437
			01			LOCUINTE, SERVICII SI DEZVOLTARE PUBLICA		36.559.930	24.264.780	33.758.175	33.758.175	16.563.684	17.194.491	10.898.617
			01			CHELTUIELI CURENTE		26.609.930	19.285.500	23.808.175	23.808.175	11.592.973	12.215.202	10.898.617
			10			TITLUL I CHELTUIELI DE PERSONAL		3.911.900	2.774.400	3.911.900	3.911.900	1.730.312	2.181.588	1.741.166
			10	01		Cheltuieli salariale in bani		3.165.200	2.253.000	3.165.200	3.165.200	1.406.310	1.758.890	1.421.486
			10	01	01	Salarii de baza		2.872.200	2.030.000	2.872.200	2.872.200	1.226.605	1.645.595	1.239.569
			10	01	06	Alte sporuri		170.000	100.000	170.000	170.000	80.648	89.352	81.949
			10	01	13	Indemnizatii de delegare		1.000	1.000	1.000	1.000		1.000	
			10	01	30	Alte drepturi salariale in bani		122.000	122.000	122.000	122.000	99.057	22.943	99.968
			10	03		Contributii		746.700	521.400	746.700	746.700	324.002	422.698	319.680
			10	03	01	Contributii de asigurari sociale de stat		486.100	340.500	486.100	486.100	223.707	262.393	226.476
			10	03	02	Contributii de asigurari de somaj		22.140	16.220	22.140	22.140	6.928	15.212	7.013
			10	03	03	Contributii de asigurari sociale de sanatate		193.840	133.420	193.840	193.840	73.184	120.656	74.003
			10	03	04	Contributii de asigurari pentru accidente de munca si boli profesionale		6.000	4.200	6.000	6.000	2.131	3.869	2.158
			10	03	06	Contributii pentru concedii si indemnizatii		38.620	27.060	38.620	38.620	18.052	20.568	10.030
			20			TITLUL II BUNURI SI SERVICII		22.698.030	16.511.100	19.896.275	19.896.275	9.862.661	10.033.614	9.157.451
			20	01		Bunuri si servicii		20.526.740	15.211.810	18.991.729	18.991.729	9.530.999	9.460.730	8.848.971
			20	01	01	Furnituri de birou		14.800	9.400	6.197	6.197	629	5.568	629
			20	01	02	Materiale pentru curatenie		115.000	62.000	102.709	102.709	33.750	68.959	36.081
			20	01	03	Incalzit, iluminat si forta motrica.		1.355.000	990.000	762.864	762.864	441.907	320.957	497.453

Capi- tol	Sub- capi- tol	Pa- ra- graf	Gru- pa / Titlu col	Ar- ti- col	Al- ne- at	Denumire indicator	Credite de angajament	Credite bugetare		Angajamente bugetare	Angajamente legale	Plati efectuate	Angajamente legale de platit	Cheltuieli efective
								anuale aprobat la finele perioadei de raportare	trimestriale cumulate					
A			B			I	2	3	4	5	6	7-5-6	8	
	20	01	04			Apa, canal si salubritate	12.500.000	8.000.000	12.231.002	12.231.002	5.451.473	6.779.529	5.630.050	
	20	01	05			Carburanti si lubrifianti	20.000	20.000					8.495	
	20	01	06			Piese de schimb	10.740	10.740	4.005	4.005	4.005		4.005	
	20	01	08			Posta, telecomunicatii, radio, tv, internet	20.000	20.000	14.793	14.793	4.554	10.239	4.256	
	20	01	09			Materiale si prestari de servicii cu caracter functional	4.500.000	4.500.000	4.177.426	4.177.426	2.810.786	1.366.640	1.801.747	
	20	01	30			Alte bunuri si servicii pentru intretinere si functionare	2.391.200	1.689.670	1.692.733	1.692.733	783.895	908.838	866.255	
	20	02				Reparatii curente	280.930	100.930	72.796	72.796	14.566	58.230	14.566	
	20	05				Bunuri de natura obiectelor de inventar	332.000	200.000	11.427	11.427	11.427			
	20	05	30			Alte obiecte de inventar	332.000	200.000	11.427	11.427	11.427			
	20	06				Deplasari, detasari, transferari	100.000	50.000	37.060	37.060	11.090	25.970	39.105	
	20	06	01			Deplasari interne, detasari, transferari	100.000	50.000	37.060	37.060	11.090	25.970	39.105	
	20	11				Carti, publicatii si materiale documentare	5.000	5.000	3.580	3.580	3.580		3.580	
	20	12				Consultanta si expertiza	120.000	80.000	80.650	80.650	6.350	74.300	6.350	
	20	13				Pregatire profesionala	50.000	50.000	13.030	13.030	3.510	9.520	13.760	
	20	30				Alte cheltuieli	883.360	813.360	686.003	686.003	281.139	404.864	231.119	
	20	30	30			Alte cheltuieli cu bunuri si servicii	883.360	813.360	686.003	686.003	281.139	404.864	231.119	
	79					OPERATIUNI FINANCIARE	9.950.000	4.979.280	9.950.000	9.950.000	4.970.711	4.979.289		
	81					TITLUL XVII RAMBURSARI DE CREDITE	9.950.000	4.979.280	9.950.000	9.950.000	4.970.711	4.979.289		
	81	02				Rambursari de credite interne	9.950.000	4.979.280	9.950.000	9.950.000	4.970.711	4.979.289		
	81	02	05			Rambursari de credite aferente datoriei publice interne locale	9.950.000	4.979.280	9.950.000	9.950.000	4.970.711	4.979.289		
						PROTECTIA MEDIULUI	107.500	47.500	107.500	107.500	5.880	101.620	8.820	
	01					CHELTUIELI CURENTE	107.500	47.500	107.500	107.500	5.880	101.620	8.820	
	10					TITLUL I CHELTUIELI DE PERSONAL	12.500	12.500	12.500	12.500	5.880	6.620	8.820	

Capi- tol	Sub- capi- tol	Pa- ra- graf	Gru- pa / Titlu	Ar- ti- col	Al- te	Denumire indicator	Credite de angajament	Credite bugetare		Angajamente bugetare	Angajamente legale	Plati efectuate	Angajamente legale de platit	Cheltuieli efective
								anuale aprobrate la finele perioadei de raportare	trimestriale cumulate					
A		B					1	2	3	4	5	6	7=5-6	8
			10	01		Cheltuieli salariale in bani		10.000	10.000	10.000	10.000	4.800	5.200	7.200
			10	01	01	Salarii de baza		10.000	10.000	10.000	10.000	4.800	5.200	7.200
			10	03		Contributii		2.500	2.500	2.500	2.500	1.080	1.420	1.620
			10	03	01	Contributii de asigurari sociale de stat		1.600	1.600	1.600	1.600	758	842	1.137
			10	03	02	Contributii de asigurari de somaj		100	100	100	100	24	76	36
			10	03	03	Contributii de asigurari sociale de sanatate		600	600	600	600	250	350	375
			10	03	04	Contributii de asigurari pentru accidente de munca si boli profesionale		100	100	100	100	8	92	12
			10	03	06	Contributii pentru concedii si indemnitati		100	100	100	100	40	60	60
			20			TITLUL II BUNURI SI SERVICII		95.000	35.000	95.000	95.000		95.000	
			20	02		Reparatii curente		95.000	35.000	95.000	95.000		95.000	
8000	02					Partea V-a ACTIUNI ECONOMICE		2.305.040	1.146.300	2.217.585	2.217.585	752.211	1.465.374	747.529
8302						AGRICULTURA, SILVICULTURA, SI VANATOARE		592.000	396.300	577.864	577.864	214.648	363.216	220.570
			01			CHELTUIELI CURENTE		592.000	396.300	577.864	577.864	214.648	363.216	220.570
			10			TITLUL I CHELTUIELI DE PERSONAL		537.000	341.300	537.000	537.000	187.824	349.176	180.706
			10	01		Cheltuieli salariale in bani		414.000	259.000	414.000	414.000	153.202	260.798	147.498
			10	01	01	Salarii de baza		325.000	185.000	325.000	325.000	112.741	212.259	106.867
			10	01	06	Alte sporuri		33.000	18.300	33.000	33.000	7.984	25.016	7.635
			10	01	13	Indemnizatii de delegare		1.000	1.000	1.000	1.000		1.000	
			10	01	30	Alte drepturi salariale in bani		55.000	55.000	55.000	55.000	32.477	22.523	32.996
			10	03		Contributii		123.000	82.300	123.000	123.000	34.622	88.378	33.208
			10	03	01	Contributii de asigurari sociale de stat		79.000	50.000	79.000	79.000	24.235	54.765	23.273
			10	03	02	Contributii de asigurari de somaj		2.500	1.500	2.500	2.500	766	1.734	738

CONTUL DE EXECUTIE AL BUGETULUI LOCAL - CHELTUIELI
SECTIUNEA DE DEZVOLTARE
30/06/2016

Capi- tol	Sub- capi- tol	Pa- ra- graf	Cru- pa / Titlu	Ali- ne- at	Denumire indicator	Credite de angajament	Credite bugetare		Angajamente bugetare	Angajamente legale	Plati efectuate	Angajamente legale de platit	Cheltuieli efective
							anuale aprobate la finele perioadei de raportare	trimestriale cumulate					
A					B	1	2	3	4	5	6	7-5-6	8
5002					TOTAL CHELTUIELI		39.439.790	31.050.470	34.349.895	34.349.895	12.003.384	22.346.311	11.533.381
	01				CHELTUIELI CURENTE		13.563.350	8.105.450	12.787.259	12.787.259	5.432.492	7.354.767	6.027.287
	55				TITLUL VII ALTE TRANSFERURI		12.153.210	6.695.310	11.948.514	11.948.514	5.151.831	6.796.683	5.151.831
	56				TITLUL VIII PROIECTE CU FINANTARE DIN FONDURI EXTERNE NERAMBURSABILE (FEN) POSTADERARE		417.470	417.470	24.265	24.265	23.538	727	621.562
	58				TITLUL X PROIECTE CU FINANTARE DIN FONDURI EXTERNE NERAMBURSABILE CADRULUI FINANCIAR 2014-2020		992.670	992.670	814.480	814.480	257.123	557.357	253.894
	70				CHELTUIELI DE CAPITAL		25.876.440	22.945.020	21.562.636	21.562.636	6.571.092	14.991.544	5.526.094
	71				TITLUL XIII ACTIVE NEFINANCIARE Partea I-a SERVICII PUBLICE GENERALE AUTORITATI PUBLICE SI ACTIUNI EXTERNE		25.876.440	22.945.020	21.562.636	21.562.636	6.571.092	14.991.544	5.526.094
5100 02					CHELTUIELI CURENTE		1.145.460	822.000	44.479	44.479	44.479	44.479	831.493
5102					TITLUL VIII PROIECTE CU FINANTARE DIN FONDURI EXTERNE NERAMBURSABILE (FEN) POSTADERARE		1.145.460	822.000	44.479	44.479	44.479	44.479	818.869
	01				Programe din Fondul European de Dezvoltare Regionala (FEDR)								6.659
	56 01				Finantarea externa nerambursabila		1.145.460	822.000	44.479	44.479	44.479	44.479	6.659
	70				CHELTUIELI DE CAPITAL		1.145.460	822.000	44.479	44.479	44.479	44.479	6.659
	71				TITLUL XIII ACTIVE NEFINANCIARE		1.142.400	872.000	44.479	44.479	44.479	44.479	812.210
	71 01				Active fixe		740.400	570.000	600	600	600	600	812.210
	71 01 01				Constructii		234.500	151.440	35.446	35.446	35.446	35.446	339.944
	71 01 02				Masini, echipamente si mijloace de transport		9.000	9.000	8.433	8.433	8.433	8.433	24.701

Capi- tot	Sub- capit- tot	Pa- ra- graf	Ar- ti- col	Al- at	Denumire indicator	Credite de angajament	Credite bugetare		Angajamente legale	Plati efectuate	Angajamente legale de platit	Cheltuieli efective
							anuale aprobrate la finele perioadei de raportare	trimestriale cumulate				
A					B	1	2	3	4	5	6	8
			71	01	30	Alte active fixe (inclusiv reparatii capitale)	161.560	161.560				212.303
5402			70			ALTE SERVICII PUBLICE GENERALE						12.624
			71			CHELTUIELI DE CAPITAL						12.624
			71	01		TITLUL XIII ACTIVE NEFINANCIARE						12.624
			71	01	02	Active fixe						12.624
			71	01	02	Masini, echipamente si mijloace de transport						12.624
6000	02					Partea II-a APARARE, ORDINE PUBLICA SI SIGURANTA NATIONALA	265.000	265.000				34.675
6102			70			ORDINE PUBLICA SI SIGURANTA NATIONALA	265.000	265.000				34.675
			71			CHELTUIELI DE CAPITAL	265.000	265.000				34.675
			71	01		TITLUL XIII ACTIVE NEFINANCIARE	265.000	265.000				34.675
			71	01	02	Active fixe	265.000	265.000				34.675
			71	01	02	Masini, echipamente si mijloace de transport	215.000	215.000				33.515
			71	01	03	Mobilier, aparatura birotica si alte active corporale	50.000	50.000				1.160
6500	02					Partea III-a CHELTUIELI SOCIAL-CULTURALE	6.783.100	6.122.640	4.484.477	1.181.324	3.303.153	766.160
6502						INVATAMANT	820.860	782.860	233.910	34.060	199.850	147.069
			01			CHELTUIELI CURENTE	313.000	313.000				412
			56			TITLUL VIII PROIECTE CU FINANTARE DIN FONDURI EXTERNE NERAMBURSABILE (FEN)						
						POSTADERARE	313.000	313.000				412
			56	02		Programa din Fondul Social European (FSE)	313.000	313.000				412
			56	02	02	Finantarea externa nerambursabila						412
			56	02	03	Cheltuieli negliabile	313.000	313.000				412
			70			CHELTUIELI DE CAPITAL	507.860	469.860	233.910	34.060	199.850	146.657

Capi- tol	Sub- capit- ol	Pa- ra- graf	Gru- pa / Titlu col	Ali- ne- at	Denumire indicator	Credite de angajament	Credite bugetare		Angajamente legale	Plati efectuate	Angajamente legale de platit	Cheltuieli efective	
							anuale aprobate la finele perioadei de raportare	trimestriale cumulate					
A			B			1	2	3	4	5	6	7-5-6	8
	71				TITLUL XIII ACTIVE NEFINANCIARE		507.860	469.860	233.910	233.910	34.060	199.850	146.657
	71	01			Active fixe		507.860	469.860	233.910	233.910	34.060	199.850	146.657
	71	01	02		Masini, echipamente si mijloace de transport								101.205
	71	01	03		Mobilier, aparatura biroutica si alte active corporale								10.770
	71	01	30		Alte active fixe (inclusiv reparatii capitale)		507.860	469.860	233.910	233.910	34.060	199.850	34.682
6602					SANATATE								6.108
	70				CHELTUIELI DE CAPITAL								6.108
	71				TITLUL XIII ACTIVE NEFINANCIARE								6.108
	71	01			Active fixe								6.108
	71	01	30		Alte active fixe (inclusiv reparatii capitale)								6.108
6702					CULTURA, RECREERE SI RELIGIE		4.152.540	3.630.080	3.285.327	3.285.327	430.151	2.855.176	533.628
	01				CHELTUIELI CURENTE		403.290	403.290	363.184	363.184	198.097	165.087	503.286
	56				TITLUL VIII PROIECTE CU FINANTARE DIN FONDURI EXTERNE NERAMBURSABILE (FEN)								
	56	01			POSTADERARE		19.270	19.270	19.265	19.265	19.265	19.265	360.129
					Programe din Fondul European de Dezvoltare Regionala (FEDR)								340.773
	56	01	01		Finantarea nationala								11.807
	56	01	02		Finantarea externa nerambursabila								328.966
	56	15			Alte programe comunitare finantate in perioada 2007-2013		19.270	19.270	19.265	19.265	19.265	19.265	19.356
	56	15	01		Finantare nationala								80
	56	15	02		Finantarea externa nerambursabila								11
	56	15	03		Cheltuieli neeligibile		19.270	19.270	19.265	19.265	19.265	19.265	19.265


Capi- tol	Sub- capit- ol	Pa- ra- graf	Gru- pa / Titlu	Ali- ne- at	Denumire indicator	Credite de angajament		Credite bugetare			Angajamente legale	Plati efectuate	Angajamente legale de platit	Cheltuieli efective
						1	2	3	4	5				
A					B	1	2	3	4	5	6	7-5-6	8	
	56	02	02		Finantarea externa nerambursabila		85.200	85.200	5.000	5.000	4.273	727	16.846	
	56	02	03		Cheltuieli neeligibile								1.493	
	56	15			Alte programe comunitare finantate in perioada 2007-2013								1.493	
	56	15	01		Finantare nationala								54.150	
	70				CHELTUIELI DE CAPITAL		1.724.500	1.624.500	960.240	960.240	712.840	247.400	54.150	
	71				TITLUL XIII ACTIVE NEFINANCIARE		1.724.500	1.624.500	960.240	960.240	712.840	247.400	54.150	
	71	01			Active fixe		1.724.500	1.624.500	960.240	960.240	712.840	247.400	54.150	
	71	01	01		Constructii		1.500.000	1.500.000	894.612	894.612	664.436	230.176		
	71	01	02		Masini, echipamente si mijloace de transport		15.070	15.070	15.070	15.070	15.070		6.350	
	71	01	03		Mobilier, aparatura biroutica si alte active corporale		29.430	29.430	28.334	28.334	28.334		9.304	
	71	01	30		Alte active fixe (inclusiv reparatii capitale)		180.000	80.000	22.224	22.224	5.000	17.224	38.496	
7000	02				Partea IV-a SERVICII SI DEZVOLTARE PUBLICA, LOCUINTE, MEDIU SI APE		5.321.030	4.536.350	4.628.454	4.628.454	1.963.222	2.665.232	801.938	
7002					LOCUINTE, SERVICII SI DEZVOLTARE PUBLICA		5.152.030	4.407.350	4.592.890	4.592.890	1.943.258	2.649.632	795.364	
	01				CHELTUIELI CURENTE		638.650	623.650	500.561	500.561	93.291	407.270	354.600	
	55				TITLUL VII ALTE TRANSFERURI		30.000	15.000	30.000	30.000	15.000	15.000	15.000	
	55	01			A. Transferuri interne		30.000	15.000	30.000	30.000	15.000	15.000	15.000	
	55	01	42		Transferuri din bugetul local catre asociatiile de dezvoltare intercomuni- tate		30.000	15.000	30.000	30.000	15.000	15.000	15.000	
	56				TITLUL VIII PROIECTE CU FINANTARE DIN FONDURI EXTERNE RAMBURSABILE (FEN) POSTADERARE			15.000	30.000	30.000	15.000	15.000	228.863	
	56	01			Programe din Fondul European de Dezvoltare									

Capi- tol	Sub- capi- tol	Pa- ra- graf	Gru- pa / Titlu	At- ti- col	Al- ne- at	Denumire indicator	Credite de angajament	Credite bugetare		Angajamente bugetare	Angajamente legale	Plafi efectuate	Angajamente legale de platit	Cheltuieli efective	
								anuale aprobat la finele perioadei de raportare	trimestriale cumulate						
A		B					1	2	3	4	5	6	7-5-6	8	
						Regionala (FEDR)									
	56	01	01			Finantarea nationala		608.650	608.650	470.561	470.561	78.291	392.270	228.863	
	58					TITLUL X PROIECTE CU FINANTARE DIN FONDURI EXTERNE NERAMBURSABILE		608.650	608.650	470.561	470.561	78.291	392.270	228.863	
	58	01				CADRULUI FINANCIAR 2014-2020		26.130	26.130	11.068	11.068		11.068		
						Programa din Fondul European de Dezvoltare		187.520	187.520	70.208	70.208	47.760	22.448	67.201	
	58	01	01			Regionala (FEDR)		395.000	395.000	389.285	389.285	30.531	358.754	43.536	
	58	01	02			Finantarea externa nerambursabila		4.513.380	3.783.700	4.092.329	4.092.329	1.849.967	2.242.362	440.764	
	58	01	03			Cheltuieli neeligibile		4.513.380	3.783.700	4.092.329	4.092.329	1.849.967	2.242.362	440.764	
	70					CHELTUIELI DE CAPITAL		4.513.380	3.783.700	4.092.329	4.092.329	1.849.967	2.242.362	440.764	
	71					TITLUL XIII ACTIVE NEFINANCIARE		3.353.800	3.103.800	3.290.320	3.290.320	1.628.699	1.661.621	24.955	
	71	01				Active fixe									
	71	01	01			Constructii									
	71	01	02			Masini, echipamente si mijloace de transport								31.031	
	71	01	03			Mobilier, aparatura birou si alte active corporale		55.900	25.900					383.531	
	71	01	30			Alte active fixe (inclusiv reparatii capitale)									
						PROTECTIA MEDIULUI		1.103.680	654.000	802.009	802.009	221.268	580.741	1.247	
						CHELTUIELI CURENTE		169.000	129.000	35.564	35.564	19.964	15.600	6.574	
	01					TITLUL VII ALTE TRANSFERURI		100.000	60.000					294	
	55					A. Transferuri interne		100.000	60.000						
	55	01				Transferuri din bugetul local catre asociatiile de dezvoltare intercomuni- tate		100.000	60.000						
	55	01	42					100.000	60.000						
	56					TITLUL VIII PROIECTE CU FINANTARE DIN									

Capi- tol	Pa- ra- gra- ful	Gru- pa / Titlu	Ar- ti- col	Ali- ne- at	Denumire indicator	Credite de angajament	Credite bugetare		Angajamente bugetare	Angajamente legale	Plati efectuate	Angajamente legale de plati	Cheltuieli efective
							anuale aprobrate la finele perioadei de raportare	trimestriale cumulate					
A					B	1	2	3	4	5	6	7-5-6	8
					FONDURI EXTERNE NERAMBURSABILE (FEN)								
					POSTADERARE								
		56	15		Alte programe comunitare inantate in perioada 2007-2013								294
		56	15	02	Finantarea externa nerambursabila								294
		70			CHELTUIELI DE CAPITAL		69.000	69.000	35.564	35.564	19.964	15.600	294
		71			TITLUL XIII ACTIVE NEFINANCIARE		69.000	69.000	35.564	35.564	19.964	15.600	6.280
		71	01		Active fixe		69.000	69.000	35.564	35.564	19.964	15.600	6.280
		71	01	02	Masini, echipamente si mijloace de transport								
		71	01	03	Mobilier, aparatura birotica si alte active corporale								3.153
		71	01	30	Alte active fixe (inclusiv reparatii capitale)		69.000	69.000	35.564	35.564	19.964	15.600	1.872
8000	02				Partea V-a ACTIUNI ECONOMICE		25.925.200	19.304.480	25.192.485	25.192.485	8.814.559	16.377.926	9.119.115
8402					TRANSPORTURI		25.925.200	19.304.480	25.192.485	25.192.485	8.814.559	16.377.926	9.119.115
		01				CHELTUIELI CURENTE		12.023.210	6.620.310	11.918.514	5.136.831	6.781.683	5.136.831
		55				TITLUL VII ALTE TRANSFERURI		12.023.210	6.620.310	11.918.514	5.136.831	6.781.683	5.136.831
		55	01		A. Transferuri interne		12.023.210	6.620.310	11.918.514	11.918.514	5.136.831	6.781.683	5.136.831
		55	01	42	Transferuri din bugetul local catre asociatiile de dezvoltare intercomuni-tate								
		70				CHELTUIELI DE CAPITAL		12.023.210	6.620.310	11.918.514	5.136.831	6.781.683	5.136.831
		71				TITLUL XIII ACTIVE NEFINANCIARE		13.501.990	12.684.170	13.273.971	3.677.728	9.596.243	3.982.284
		71	01		Active fixe		13.501.990	12.684.170	13.273.971	13.273.971	3.677.728	9.596.243	3.982.284
		71	01	01	Constructii		6.656.310	5.438.490	6.035.898	6.035.898	1.601.733	4.434.165	3.982.284
		71	01	03	Mobilier, aparatura birotica si alte active corporale		6.123.100	4.935.280	5.834.706	5.834.706	1.459.567	4.375.439	3.978.797
							208.210	178.210	59.833	59.833	59.833		3.487

Capi- tol	Sub- capi- tol	Pa- ra- graf	Gru- pa / Titlu	Ar- ti- col	Ali- ne- at	Denumire indicator	Credite de angajament	Credite bugetare		Angajamente bugetare	Angajamente legale	Plati efectuate	Angajamente legale de platit	Cheltuleli efective
								anuale aprobat la finele perioadei de raportare	trimestriale cumulate					
A						B	1	2	3	4	5	6	7-5-6	8
			71	01	30	Alte active fixe (inclusiv reparatii capitale)		325.000	325.000	141.359	141.359	82.633	58.726	
			71	03		Reparatii capitale aferente activelor fixe		7.245.680	7.245.680	7.238.073	7.238.073	2.075.995	5.162.078	
9902	97					excedent/deficit sect dezy		-15.859.180	-14.701.360			1.644.442		

Conducatorul institutiei,


Conducatorul compartimentului
financiar-contabil



Conducatorul institutiei,



Conducatorul compartimentului
financiar-contabil



Capi- tol	Sub- capi- tol	Pa- ra- graf	Gr- pa / Titlu col	Ali- ne- at	Denumire indicator	Credite de angajament	Credite bugetare		Angajamente bugetare	Angajamente legale	Plati efectuate	Angajamente legale de platit	Cheltuieli efective
							anuale aprobrate la finele perioadei de raportare	trimestriale cumulate					
A					B	1	2	3	4	5	6	7=5-6	8
5008					FONDURI EXTERNE NERAMBURSABILE		768.880	692.930	456.153	456.153	167.592	288.561	211.404
6108					ORDINE PUBLICA SI SIGURANTA NATIONALA								19.298
	03				Ordine publica								14.156
	50		04		Politie comunitara								14.156
					Alte cheltuieli in domeniul ordinii publice si sigurantei nationale								
6508					INVATAMANT		251.320	175.370	171.000	171.000	81.181	89.819	5.142
	50				Alte cheltuieli in domeniul invata- mantului								85.678
6808					ASIGURARI SI ASISTENTA SOCIALA		251.320	175.370	171.000	171.000	81.181	89.819	85.678
	05				Asistenta sociala in caz de boli si invaliditati		517.560	517.560	285.153	285.153	86.411	198.742	106.928
6808	05	02			Asistenta sociala in caz de boli si invaliditate								1.187
6808	50				Alte cheltuieli in domeniul asigurarilor si asistentei sociale		517.560	517.560	285.153	285.153	86.411	198.742	105.241
6808	50	50			Alte cheltuieli in domeniul asistentei sociale		517.560	517.560	285.153	285.153	86.411	198.742	105.241

TOTAL JUDET

Pag. 2 - lei-

Capi- tol	Sub- capi- tol	Pa- ra- graf	Ar- ti- col	Al- ne- at	Denumire indicator	Credite de angajament	Credite bugetare			Angajamente legale	Plati efectuate	Angajamente legale de platit	Cheltuieli efective
							anuale aprobat la finele perioadei de raportare	2	3				
5008					B	1							
					FONDURI EXTERNE NERAMBURSABILE		768.880	692.930	456.153	456.153	167.592	288.561	211.404
	01				CHELTUIELI CURENTE		768.880	692.930	456.153	456.153	167.592	288.561	211.404
	55				TITLUL VII ALTE TRANSFERURI		251.320	175.370	171.000	171.000	81.181	89.819	106.392
	55	01			A. Transferuri interne		251.320	175.370	171.000	171.000	81.181	89.819	106.392
	55	01	07		Programe comunitare		251.320	175.370	171.000	171.000	81.181	89.819	106.392
	55	01	08		Programe PHARE si alte programe cu finantare nerambursabila								85.678
	56				TITLUL VIII PROIECTE CU FINANTARE DIN FONDURI EXTERNE NERAMBURSABILE (FEN)								20.714
					POSTADERARE		517.560	517.560	285.153	285.153	86.411	198.742	105.012
	56	17			Mecanismul Financiar SBE		517.560	517.560	285.153	285.153	86.411	198.742	105.012
	56	17	01		Finantarea Nationala		62.630	62.630	18.750	18.750	12.958	5.792	20.261
	56	17	02		Finantarea externa nerambursabila		354.930	354.930	216.403	216.403	73.453	142.950	84.751
	56	17	03		Cheltuieli neeligibile		100.000	100.000	50.000	50.000		50.000	
6108					ORDINE PUBLICA SI SIGURANTA NATIONALA								
					CHELTUIELI CURENTE								
	55				TITLUL VII ALTE TRANSFERURI								
	55	01			A. Transferuri interne								
	55	01	08		Programe PHARE si alte programe cu finantare nerambursabila								
					INVATAMANT		251.320	175.370	171.000	171.000	81.181	89.819	19.298
6508					CHELTUIELI CURENTE		251.320	175.370	171.000	171.000	81.181	89.819	85.678
	55				TITLUL VII ALTE TRANSFERURI		251.320	175.370	171.000	171.000	81.181	89.819	85.678
	55	01			A. Transferuri interne		251.320	175.370	171.000	171.000	81.181	89.819	85.678
	55	01	07		Programe comunitare		251.320	175.370	171.000	171.000	81.181	89.819	85.678
					ASIGURARI SI ASISTENTA SOCIALA		517.560	517.560	285.153	285.153	86.411	198.742	106.428

Capi- tol	Sub- capi- tol	Pa- ra- graf	Gru- pa / Titlu	Ar- ti- col	Ali- ne- at	Denumire indicator	Credite de angajament	Credite bugetare		Angajamente bugetare	Angajamente legale	Plati efectuate	Angajamente legale de platit	Cheltuieli efective
								anuale aprobate la finele perioadei de raportare	trimestriale cumulate					
A		B		1	2	3	4	5	6	7-5-6	8			
	01					CHELTUIELI CURENTE			517.560	517.560	285.153	86.411	198.742	106.428
	55					TITLUL VII ALTE TRANSFERURI								1.416
	55	01				A. Transferuri interne								1.416
	55	01	08			Programe PHARE si alte programe cu finantare nerambursabila								1.416
	56					TITLUL VIII PROIECTE CU FINANTARE DIN FONDURI EXTERNE NERAMBURSABILE (FEN)								
	56	17				POSTADERARE			517.560	517.560	285.153	86.411	198.742	105.012
	56	17	01			Mecanismul Financiar SEE			517.560	517.560	285.153	86.411	198.742	105.012
	56	17	02			Finantarea Nationala			62.630	62.630	18.750	12.958	5.792	20.261
	56	17	03			Finantarea externa nerambursabila			354.930	354.930	216.403	73.453	142.950	84.751
	56	17	03			Cheltuieli neeligibile			100.000	100.000	50.000		50.000	

Conducatorul institutiei,


Conducatorul compartimentului
financiar-contabil

Capi- tol	Sub- capi- tol	Pa- ra- gra- ful	Ar- ti- col	Ali- ne- at	Denumire indicator	Prevederi bugetare anuale aprobrate la finele perioadei de raportare	Prevederi bugetare trimestriale cumulate	Drepturi constatate		Incasari realizate	Stingeri pe alte cai decat incasari	Drepturi constatate de incasat	
								Total, din care:	din anii precedenti				din anul curent
A						1	2	3=4+5	4	5	6	7	8=3-6-7
TOTAL JUDET													
0													
0001	10				TOTAL VENITURI-VENITURI	5.282.770	3.589.530	2.806.454	33.294	2.773.160	2.762.302		44.152
3010					VENITURI DIN PROPRIETATE	355.270	246.650	178.415	12.380	166.035	162.384		16.031
	05				Venituri din concesiuni si inchirieri	351.630	243.650	178.415	12.380	166.035	162.384		16.031
				30	Alte venituri din concesiuni si inchirieri de catre institutiile publice	351.630	243.650	178.415	12.380	166.035	162.384		16.031
3010	50				Alte venituri din proprietate	3.640	3.000						
3310					VENITURI DIN PRESTARI DE SERVICII SI ALTE ACTIVITATI	3.288.620	2.175.000	1.752.330	20.914	1.731.416	1.724.209		28.121
3310	05				Taxe si alte venituri in invatamant	552.770	473.470	192.957	13.245	179.712	179.712		13.245
	08				Venituri din prestari de servicii	15.000	15.000	8.625		8.625	8.625		
	13				Contributia de intretinere a persoanelor asistate	840.000	420.000	423.775		423.775	423.775		
3310	14				Contributia elevilor si studentilor pentru internate, camine si cantine	1.662.600	1.130.780	1.033.973	5.487	1.028.486	1.022.623		11.350
3310	16				Venituri din valorificarea produselor obtinute din activitatea proprie sau anexa	149.280	77.780	70.033	2.182	67.851	66.507		3.526
3310	50				Alte venituri din prestari de servicii si alte activitati	68.970	57.970	22.967		22.967	22.967		
3710	03				Varsaminte din sectiunea de functionare pentru finantarea sectiunii de dezvoltare a bugetului local	-66.000	-56.000	-26.000		-26.000	-26.000		
3710	04				Varsaminte din sectiunea de functionare INCASARI DIN RAMBURSAREA	66.000	56.000	26.000		26.000	26.000		

**CONTUL DE EXECUTIE AL INSTITUTIILOR PUBLICE FINANTATE
DIN VENITURI PROPRII SI SUBVENTII DIN BUGETUL LOCAL - VENITURI
SECTIUNEA DE FUNCTIONARE
30/06/2016**

Capi- tol	Sub- capi- tol	Pa- ra- gra- ful	Gru- pa / titlu col	Ar- ti- col	Ali- ne- at	Denumire indicator	Prevederi		Prevederi bugetare trimestriale cumulate	Drepturi constatate		Incasari realizate	Singeri pe alte cai decat incasari	Drepturi constatate de incasat
							1 anuale aprobrate la finele perioadei de raportare	2		Total, din care:	din anii precedenti			
						B								
						A								
0001	10					TOTAL VENITURI-VENITURI PROPRII,SUBVENTII	5.216.770	3.533.530	2.780.454	33.294	2.747.160	2.736.302	7	8=3-6-7
0002						I. VENITURI CURENTE	3.577.890	2.365.650	1.904.745	33.294	1.871.451	1.860.593		44.152
2900						C. VENITURI NEFISCALE	3.577.890	2.365.650	1.904.745	33.294	1.871.451	1.860.593		44.152
3000						C1. VENITURI DIN PROPRIETATE	355.270	246.650	178.415	12.380	166.035	162.384		16.031
3010						VENITURI DIN PROPRIETATE	355.270	246.650	178.415	12.380	166.035	162.384		16.031
05						Venituri din concesiuni si inchirieri	351.630	243.650	178.415	12.380	166.035	162.384		16.031
30						Alte venituri din concesiuni si inchirieri de catre institutiile publice	351.630	243.650	178.415	12.380	166.035	162.384		16.031
50						Alte venituri din proprietate	3.640	3.000						
3300	10					C2. VANZARI DE BUNURI SI SERVICII	3.222.620	2.119.000	1.726.330	20.914	1.705.416	1.698.209		28.121
3310						VENITURI DIN PRESTARI DE SERVICII SI ALTE ACTIVITATI	3.288.620	2.175.000	1.752.330	20.914	1.731.416	1.724.209		28.121
05						Taxe si alte venituri in invatamant	552.770	473.470	192.957	13.245	179.712	179.712		13.245
08						Venituri din prestari de servicii	15.000	15.000	8.625		8.625	8.625		
13						Contributia de intretinere a persoanelor asistate	840.000	420.000	423.775		423.775	423.775		
14						Contributia elevilor si studentilor pentru internate, carmine si cantine	1.662.600	1.130.780	1.033.973	5.487	1.028.486	1.022.623		11.350
16						Venituri din valorificarea produselor obtinute din activitatea proprie sau anexa	149.280	77.780	76.033	2.182	67.851	66.507		3.526
50						Alte venituri din prestari de servicii si alte activitati	68.970	57.970	22.967		22.967	22.967		
3710						TRANSFERURI VOLUNTARE, ALTELE DECAT SUBVENTIILE	-66.000	-56.000	-26.000		-26.000	-26.000		

Capi- tol	Sub- capi- tol	Pa- ra- graf	Gru- pa / Titlu	Ar- ti- col	Ali- ne- at	Denumire indicator	Prevederi bugetare anuale aprobrate la finele perioadei de raportare	Prevederi bugetare trimestriale cumulate	Drepturi constatate			Incasari realizate	Stingeri pe alte cai decat incasari	Drepturi constatate de incasat
									Total, din care:	din anii precedenti	din anul curent			
A						B	1	2	3=4+5	4	5	6	7	8=3-6-7
3710	03					Varsaminte din sectiunea de functionare pentru finantarea sectiunii de dezvoltare a bugetului local	-66.000	-56.000	-26.000		-26.000	-26.000		
4010						INCASARI DIN RAMBURSAREA IMPRUMUTURILOR ACORDATE	278.880	278.880	148.709		148.709	148.709	148.709	
15						Sume utilizate din excedentul anului precedent pentru efectuarea de cheltuieli	278.880	278.880	148.709		148.709	148.709	148.709	
						Sume utilizate de administratiile locale din excedentul anului precedent	278.880	278.880	148.709		148.709	148.709	148.709	
4100	10					pentru sectiunea de functionare	1.360.000	889.000	727.000		727.000	727.000	727.000	
4310						IV. SUBVENTII	1.360.000	889.000	727.000		727.000	727.000	727.000	
						SUBVENTII DE LA ALTE ADMINISTRATII	1.360.000	889.000	727.000		727.000	727.000	727.000	
						Subventii pentru institutii publice	1.360.000	889.000	727.000		727.000	727.000	727.000	

Capi- tol	Sub- pa- ra- graf	Ar- ti- col	Ali- ne- at	Denumire indicator	Credite de angajament		Credite bugetare		Angajamente legale de platit	Plati efectuate	Angajamente legale de platit	Cheltuieli efective
					1	2	3	4				
A				B								
0				TOTAL JUDET								
5010				TOTAL CHELTUIELI DIN VENITURI PROPRII								
				SI SUBVENTII								
6510				INVATAMANT								
03				Invatamant prescolar si primar	5.282.770	3.589.530	4.187.279	4.187.279	4.187.279	2.381.454	1.805.825	2.462.262
	01			Invatamant prescolar	2.082.770	2.280.530	1.987.279	1.987.279	1.987.279	1.293.526	693.753	1.387.624
	02			Invatamant primar	1.587.850	1.084.280	1.051.225	1.051.225	1.051.225	803.301	247.924	913.881
	04			Invatamant secundar	1.499.380	1.001.060	970.755	970.755	970.755	778.717	192.038	894.271
	01			Invatamant secundar inferior	88.470	83.220	80.470	80.470	80.470	24.584	55.886	19.610
	02			Invatamant secundar superior	1.008.490	765.050	602.977	602.977	602.977	325.876	277.101	312.602
	05			Invatamant postliceal	581.490	412.470	381.601	381.601	381.601	204.121	177.480	211.006
6810				ASIGURARI SI ASISTENTA SOCIALA	427.000	352.580	221.376	221.376	221.376	121.755	99.621	101.596
	04			Asistenta acordata persoanelor in varsta	486.430	431.200	333.077	333.077	333.077	164.349	168.728	161.141
					2.200.000	1.309.000	2.200.000	2.200.000	2.200.000	1.087.928	1.112.072	1.074.638
					2.200.000	1.309.000	2.200.000	2.200.000	2.200.000	1.087.928	1.112.072	1.074.638

Capi- tot	Sub- pa- ra- graf	Ar- ti- col	Ali- ne- af	Denumire indicator	Credite de angajament		Credite bugetare			Angajamente legale de platit	Plati efectuate	Cheltuieli efective
					1	2	3	4	5			
	A			B								
	20	01	03	Incalzit, iluminat si forta motrica	373.110	317.420	370.110	370.110	201.154	168.956	168.369	
	20	01	04	Apa, canal si salubritate	128.450	75.500	124.700	124.700	52.914	71.786	54.912	
	20	01	05	Carburanti si lubrifianti	11.600	9.600	5.584	5.584	584	5.000	1.990	
	20	01	06	Piese de schimb	2.000	2.000					25	
	20	01	07	Transport	6.500	6.500	2.350	2.350	2.350		2.350	
	20	01	08	Posta, telecomunicatii, radio, tv, internet	37.400	31.200	30.052	30.052	8.938	21.114	9.237	
	20	01	09	Materiale si prestari de servicii cu caracter functional	158.860	109.210	145.860	145.860	51.051	94.809	51.099	
	20	01	30	Alte bunuri si servicii pentru intretinere si functionare	146.600	106.370	79.601	79.601	46.490	33.111	33.225	
	20	02		Reparatii curente	59.000	28.000	5.150	5.150	5.150		5.150	
	20	03		Hrana	2.011.560	1.364.740	1.453.639	1.453.639	1.062.851	390.788	1.189.147	
	20	03	01	Hrana pentru oameni	2.011.560	1.364.740	1.453.639	1.453.639	1.062.851	390.788	1.189.147	
	20	04		Medicamente si materiale sanitare	14.000	12.000	12.000	12.000	7.986	4.014	7.918	
	20	04	01	Medicamente	7.000	6.000	6.000	6.000	3.311	2.689	3.283	
	20	04	02	Materiale sanitare	7.000	6.000	6.000	6.000	4.675	1.325	4.635	
	20	05		Bunuri de natura obiectelor de inventar	127.950	111.720	22.180	22.180	15.934	6.246	1.463	
	20	05	03	Lenjerie si accesorii de pat	5.000	5.000	5.000	5.000	5.000			
	20	05	30	Alte obiecte de inventar	122.950	106.720	17.180	17.180	15.934	1.246	1.463	
	20	06		Deplasari, detasari, transferari	35.500	28.250	23.297	23.297	8.998	14.299	8.998	
	20	06	01	Deplasari interne, detasari, transferari	35.500	28.250	23.297	23.297	8.998	14.299	8.998	
	20	11		Carti, publicatii si materiale documentare	4.140	2.800						
	20	13		Pregatire profesionala	16.120	14.620	7.600	7.600	3.510	4.090	3.510	
	20	14		Protectia muncii	5.000	3.000						

Capitol grafic	Ar-ticol	Deunimire indicator	Credite de angajament	Credite bugetare			Angajamente bugetare	Angajamente legale	Plati efectuate	Angajamente legale de platit	Cheltuieli efective
A	B		1	2	3	4	5	6	7=5-6	8	
	20 30	Alte cheltuieli		254.780	221.050	83.365	83.365	51.135	32.230	52.164	
	20 30 04	Chirii		50.000	40.000	18.000	18.000	18.000		18.000	
	20 30 30	Alte cheltuieli cu bunuri si servicii		204.780	181.050	65.365	65.365	33.135	32.230	34.164	
	57	TITLUL VIII ASISTENTA SOCIALA		3.500	3.500	3.500	3.500	1.491	2.009	1.491	
	57 02	Ajutoare sociale		3.500	3.500	3.500	3.500	1.491	2.009	1.491	
	57 02 02	Ajutoare sociale in natura		3.500	3.500	3.500	3.500	1.491	2.009	1.491	
	70	CHELTUIELI DE CAPITAL		66.000	56.000	26.000	26.000	25.346	654	12.737	
	71	TITLUL XIII ACTIVE NEFINANCIARE		66.000	56.000	26.000	26.000	25.346	654	12.737	
	71 01	Active fixe		66.000	56.000	26.000	26.000	25.346	654	12.737	
	71 01 02	Masini, echipamente si mijloace de transport									
	71 01 03	Mobilier, aparatura birotica si alte active corporale								9.998	
	71 01 30	Alte active fixe (inclusiv reparatii capitale)		66.000	56.000	26.000	26.000	25.346	654	624	
6510		INVATAMANT		3.082.770	2.280.530	1.987.279	1.987.279	1.293.526	693.753	1.387.624	
	01	CHELTUIELI CORENTE		3.016.770	2.224.530	1.961.279	1.961.279	1.268.180	693.099	1.385.046	
	10	TITLUL I CHELTUIELI DE PERSONAL		457.150	379.650	457.150	457.150	213.980	243.170	215.077	
	10 01	Cheltuieli salariale in bani		364.300	306.900	364.300	364.300	173.766	190.534	174.613	
	10 01 01	Salarii de baza		231.400	190.400	231.400	231.400	144.760	86.640	145.625	
	10 01 06	Alte sporuri		4.000	3.000	4.000	4.000		4.000		
	10 01 10	Fond pentru posturi ocupate prin cumul		5.200	4.200	5.200	5.200	3.141	2.059	3.141	
	10 01 11	Fond aferent platii cu ora		103.900	89.900	103.900	103.900	21.262	82.638	21.244	
	10 01 13	Indemnizatii de delegare		2.500	2.500	2.500	2.500		2.500		
	10 01 30	Alte drepturi salariale in bani		17.300	16.900	17.300	17.300	4.603	12.697	4.603	
	10 03	Contributii		92.850	72.750	92.850	92.850	40.214	52.636	40.464	

Capi-Sub-Pa- tol capi- ra- / graf	Ar- ti- col at	Ali- ne- at	Denumire indicator	Credite de angajament		Credite bugetare			Angajamente legale de platit	Plati efectuate	Cheltuieli efective
				1	2	3	4	5			
A		B									
10	03	01	Contributii de asigurari sociale de stat		55.660	43.160	55.660		27.294		27.552
10	03	02	Contributii de asigurari de somaj		5.230	4.530	5.230		797		761
10	03	03	Contributii de asigurari sociale de sanatate		22.790	17.290	22.790		9.883		9.917
10	03	04	Contributii de asigurari pentru accidente de munca si boli profesionale		3.040	2.440	3.040		738		740
10	03	06	Contributii pentru concedii si indemnizatii		6.130	5.330	6.130		1.502		1.494
20			TITLUL II BUNURI SI SERVICII	2.556.120	1.841.380	1.500.629	1.500.629	1.500.629	1.052.709	447.920	1.168.478
20	01		Bunuri si servicii	477.070	359.200	342.398	342.398	342.398	136.674	205.724	144.307
20	01	01	Furnituri de birou	12.400	9.200	750	750	750	750		
20	01	02	Materiale pentru curatenie	18.150	13.200	1.391	1.391	1.391	1.391		
20	01	03	Incalzit, iluminat si forta motrica	119.110	103.420	116.110	116.110	116.110	51.973	64.137	5.574
20	01	04	Apa, canal si salubritate	41.450	24.500	37.700	37.700	37.700	12.232	25.468	51.236
20	01	05	Carburanti si lubrifianti	11.600	9.600	5.584	5.584	5.584	584	5.000	10.892
20	01	06	Piese de schimb	2.000	2.000						1.990
20	01	07	Transport	6.500	6.500		2.350	2.350	2.350		25
20	01	08	Posta, telecomunicatii, radio, tv, internet	34.400	28.200		27.052	27.052	7.076	19.976	7.375
20	01	09	Materiale si prestari de servicii cu caracter functional	145.860	101.210	132.860	132.860	132.860	48.042	84.818	46.303
20	01	30	Alte bunuri si servicii pentru intretinere si functionare	85.600	61.370	18.601	18.601	18.601	12.276	6.325	18.562
20	02		Reparatii curente	59.000	28.000	5.150	5.150	5.150	5.150		5.150
20	03		Hrana	1.621.560	1.111.740	1.063.639	1.063.639	1.063.639	846.699	216.940	964.497

Capi- tol	Sub- ra- graf	Ar- ti- col	Ali- ne- at	Denumire indicator	Credite de angajament			Credite bugetare			Angajamente legale de platit	Plati efectuate	Cheltuieli efective
					1	2	3	4	5	6			
A				B									
	20	03	01	Hrana pentru oameni		1.621.560	1.111.740	1.063.639	1.063.639	846.699	216.940	964.497	
	20	04		Medicamente si materiale sanitare		2.000	2.000						
	20	04	01	Medicamente		1.000	1.000						
	20	04	02	Materiale sanitare		1.000	1.000						
	20	05		Bunuri de natura obiectelor de inventar		117.950	101.720	12.180	12.180	12.154	26	1.463	
	20	05	30	Alte obiecte de inventar		117.950	101.720	12.180	12.180	12.154	26	1.463	
	20	06		Deplasari, detasari, transferari		12.500	11.250	297	297	297		297	
	20	06	01	Deplasari interne, detasari, transferari		12.500	11.250	297	297	297		297	
	20	11		Carti, publicatii si materiale documentare		4.140	2.800						
	20	13		Pregatire profesionala		9.120	7.620	600	600	600		600	
	20	14		Protectia muncii		5.000	3.000						
	20	30		Alte cheltuieli		247.780	214.050	76.365	76.365	51.135	25.230	52.164	
	20	30	04	Chirii		50.000	40.000	18.000	18.000	18.000		18.000	
	20	30	30	Alte cheltuieli cu bunuri si servicii		197.780	174.050	58.365	58.365	33.135	25.230	34.164	
	57			TITLUL VIII ASISTENTA SOCIALA		3.500	3.500	3.500	3.500	1.491	2.009	1.491	
	57	02		Ajutoare sociale		3.500	3.500	3.500	3.500	1.491	2.009	1.491	
	57	02	02	Ajutoare sociale in natura		3.500	3.500	3.500	3.500	1.491	2.009	1.491	
	70			CHELTUIELI DE CAPITAL		66.000	56.000	26.000	26.000	25.346	654	2.578	
	71			TITLUL XIII ACTIVE NEFINANCIARE		66.000	56.000	26.000	26.000	25.346	654	2.578	
	71	01		Active fixe		66.000	56.000	26.000	26.000	25.346	654	2.578	
	71	01	03	Mobilier, aparatura birotica si alte active corporale								463	
	71	01	30	Alte active fixe (inclusiv reparatii capitale)		56.000	56.000	26.000	26.000	25.346	654	2.115	
				ASIGURARI SI ASISTENTA SOCIALA		2.200.000	1.309.000	2.200.000	2.200.000	1.087.928	1.112.072	1.074.638	

TOTAL JUDET

DETALIEREA CHELTUIELILOR
INSTITUTIIL PUBLICE FINANTATE DIN VENITURI PROPRII
SI SUBVENTII DIN BUGETUL LOCAL
SECTIUNEA DE FUNCTIONARE
30/06/2016

Capi- tol	Sub- capit- ol	Pa- ra- graf	Gr- pa / Titlu	Al- ne- at	Denumire indicator	Credite de angajament	Credite bugetare		Angajament bugetare	Angajamente legale	Plati efectuate	Angajamente legale de platit	Cheltuieli efective
							anuale aprobate la finele perioadei de raportare	trimestriale cumulate					
A					B								
5010					TOTAL CHELTUIELI DIN VENITURI PROPRII	1	2	3	4	5	6	7=5-6	8
					SI SUBVENTII		5.216.770	3.533.530	4.161.279	4.161.279	2.356.108	1.805.171	2.449.525
			01		CHELTUIELI CURENTE		5.216.770	3.533.530	4.161.279	4.161.279	2.356.108	1.805.171	2.449.525
			10		TITLUL I CHELTUIELI DE PERSONAL		1.757.150	1.037.650	1.757.150	1.757.150	810.361	946.789	811.693
			20		TITLUL II BUNURI SI SERVICII		3.456.120	2.492.380	2.400.629	2.400.629	1.544.256	856.373	1.636.341
			57		TITLUL VIII ASISTENTA SOCIALA		3.500	3.500	3.500	3.500	1.491	2.009	1.491
					INVATAMANT		3.016.770	2.224.530	1.961.279	1.961.279	1.268.180	693.099	1.385.046
			01		CHELTUIELI CURENTE		3.016.770	2.224.530	1.961.279	1.961.279	1.268.180	693.099	1.385.046
			10		TITLUL I CHELTUIELI DE PERSONAL		457.150	379.650	457.150	457.150	213.980	243.170	215.077
			10	01	Cheltuieli salariale in bani		364.300	306.900	364.300	364.300	173.766	190.534	174.613
			10	01	Salarii de baza		231.400	190.400	231.400	231.400	144.760	86.640	145.625
			10	01	Alte sporuri		4.000	3.000	4.000	4.000			
			10	01	Fond pentru posturi ocupate prin cumul		5.200	4.200	5.200	5.200	3.141	2.059	3.141
			10	01	Fond aferent platii cu ora		103.900	89.900	103.900	103.900	21.262	82.638	21.244
			10	01	Indemnizatii de delegare		2.500	2.500	2.500	2.500			
			10	01	Alte drepturi salariale in bani		17.300	16.900	17.300	17.300	4.603	12.697	4.603
			10	03	Contributii		92.850	72.750	92.850	92.850	40.214	52.636	40.464
			10	03	Contributii de asigurari sociale de stat		55.660	43.160	55.660	55.660	27.294	28.366	27.552
			10	03	Contributii de asigurari de sanatate		5.236	4.530	5.236	5.236	797	4.433	761
			10	03	Contributii de asigurari sociale de sanatate		22.790	17.290	22.790	22.790	9.883	12.907	9.917
			10	03	Contributii de asigurari pentru accidente de munca si boli profesionale		3.040	2.440	3.040	3.040	738	2.302	740
			10	03	Contributii pentru concedii si indemnizatii								
			20		TITLUL II BUNURI SI SERVICII		6.130	5.330	6.130	6.130	1.502	4.628	1.494
			20	01	Bunuri si servicii		2.556.120	1.841.380	1.500.629	1.500.629	1.052.709	447.920	1.168.478
							477.070	359.200	342.398	342.398	136.674	205.724	144.307

Capi- tol	Sub- capi- tol	Pa- ra- graf	Gru- pa / Titlu col	Ar- ti- col	Al- ne- at	Denumire indicator	Credite de angajament	Credite bugetare			Angajamente legale	Plati efectuate	Angajamente legale de platit	Cheltuieli efective
								anuale aprobat la finele perioadei de raportare	trimestriale cumulate					
A						B	1	2	3	4	5	6	7=5-6	8
	20	01	01			Furnituri de birou		12.400	9.200	750	750	750		
	20	01	02			Materiale pentru curatenie		18.150	13.200	1.391	1.391	1.391		5.574
	20	01	03			Incalzit, iluminat si forta motrica		119.110	103.420	116.110	116.110	51.973	64.137	51.236
	20	01	04			Apa, canal si salubritate		41.450	24.500	37.700	37.700	12.232	25.468	10.892
	20	01	05			Carburanti si lubrifianti		11.600	9.600	5.584	5.584	584	5.000	1.990
	20	01	06			Piese de schimb		2.000	2.000					25
	20	01	07			Transport		6.500	6.500	2.350	2.350	2.350		2.350
	20	01	08			Posta, telecomunicatii, radio, tv, internet		34.400	28.200	27.052	27.052	7.076	19.976	7.375
	20	01	09			Materiale si prestari de servicii cu caracter functional		145.860	101.210	132.860	132.860	48.042	84.818	46.303
	20	01	30			Alte bunuri si servicii pentru intretinere si functionare		85.600	61.370	18.601	18.601	12.276	6.325	18.562
	20	02				Reparatii curente		59.000	28.000	5.150	5.150	5.150		5.150
	20	03				Hrana		1.621.560	1.111.740	1.063.639	1.063.639	846.699	216.940	964.497
	20	03	01			Hrana pentru oameni		1.621.560	1.111.740	1.063.639	1.063.639	846.699	216.940	964.497
	20	04				Medicamente si materiale sanitare		2.000	2.000					
	20	04	01			Medicamente		1.000	1.000					
	20	04	02			Materiale sanitare		1.000	1.000					
	20	05				Bunuri de natura obiectelor de inventar		117.950	101.720	12.180	12.180	12.154	26	1.463
	20	05	30			Alte obiecte de inventar		117.950	101.720	12.180	12.180	12.154	26	1.463
	20	06				Deplasari, detasari, transferari		12.500	11.250	297	297	297		297
	20	06	01			Deplasari interne, detasari, transferari		12.500	11.250	297	297	297		297
	20	11				Carti, publicatii si materiale documentare		4.140	2.800					
	20	13				Pregatire profesionala		9.120	7.620	600	600	600		600
	20	14				Protectia muncii		5.000	3.000					
	20	30				Alte cheltuieli		247.780	214.050	76.365	76.365	51.135	25.230	52.164

Capi- tol	Sub- capi- tol	Pa- ra- graf	Gru- pa / Titlu	Ar- ti- col	Ali- ne- at	Denumire indicator	Credite de angajament	Credite bugetare		Angajamente bugetare	Angajamente legale	Plati efectuate	Angajamente legale de platit	Cheltuieli efective
								anuale aprobat in finele perioadei de raportare	trimestriale cumulate					
A			B			1	2	3	4	5	6	7-5-6	8	
			20 30 04			Chirii		50.000	40.000	18.000	18.000	18.000		18.000
			20 30 30			Alte cheltuieli cu bunuri si servicii		197.780	174.050	58.365	58.365	33.135	25.230	34.164
			57			TITLUL VIII ASISTENTA SOCIALA		3.500	3.500	3.500	3.500	1.491	2.009	1.491
			57 02			Ajutoare sociale		3.500	3.500	3.500	3.500	1.491	2.009	1.491
			57 02 02			Ajutoare sociale in natura		3.500	3.500	3.500	3.500	1.491	2.009	1.491
6810						ASIGURARI SI ASISTENTA SOCIALA		2.200.000	1.309.000	2.200.000	2.200.000	1.087.928	1.112.072	1.064.479
			01			CHELTUIELI CURENTE		2.200.000	1.309.000	2.200.000	2.200.000	1.087.928	1.112.072	1.064.479
			10			TITLUL I CHELTUIELI DE PERSONAL		1.300.000	658.000	1.300.000	1.300.000	596.381	703.619	596.616
			10 01			Cheltuieli salariale in bani		1.060.000	533.000	1.060.000	1.060.000	486.576	573.424	486.767
			10 01 01			Salarii de baza		884.000	443.000	884.000	884.000	409.450	474.550	410.074
			10 01 06			Alte sporuri		171.000	85.000	171.000	171.000	73.933	97.067	73.500
			10 01 13			Indemnizatii de delegare		1.000	1.000	1.000	1.000	170	830	170
			10 01 30			Alte drepturi salariale in bani		4.000	4.000	4.000	4.000	3.023	977	3.023
			10 03			Contributii		240.000	125.000	240.000	240.000	109.805	130.195	109.849
			10 03 01			Contributii de asigurari sociale de stat		167.000	85.000	167.000	167.000	76.770	90.230	76.800
			10 03 02			Contributii de asigurari de somaj		5.000	3.000	5.000	5.000	2.433	2.567	2.434
			10 03 03			Contributii de asigurari sociale de sanatate		55.000	28.000	55.000	55.000	25.293	29.707	25.303
			10 03 04			Contributii de asigurari pentru accidente de munca si boli profesionale		3.000	2.000	3.000	3.000	1.175	1.825	1.176
			10 03 06			Contributii pentru concedii si indemnizatii		10.000	7.000	10.000	10.000	4.134	5.866	4.136
			20			TITLUL II BUNURI SI SERVICII		900.000	651.000	900.000	900.000	491.547	408.453	467.863
			20 01			Bunuri si servicii		451.000	347.000	451.000	451.000	252.018	198.982	223.684
			20 01 01			Furnituri de birou		6.000	6.000	6.000	6.000	3.104	2.896	3.104
			20 01 02			Materiale pentru curatenie		27.000	20.000	27.000	27.000	19.966	7.034	18.106
			20 01 03			Incalzit, iluminat si forta motrica		254.000	214.000	254.000	254.000	149.181	103.819	117.133

Capi- tol	Sub- capi- tol	Pa- ra- gra- f	Ar- ti- col	Ali- ne- at	Denumire indicator	Credite de angajament	Credite bugetare			Angajamente legale	Plati efectuate	Angajamente legale de platit	Cheltuieli efective
							anuale aprobat la finele perioadei de raportare	anuale aprobat la finele perioadei de raportare	trimestriale cumulate				
A					B	1	2	3	4	5	6	7=5-6	8
	20	01	04		Apa, canal si salubritate		87.000	51.000	87.000	87.000	40.682	46.318	44.020
	20	01	08		Posta, telecomunicatii, radio, tv, internet		3.000	3.000	3.000	3.000	1.862	1.138	1.862
	20	01	09		Materiale si prestari de servicii cu caracter functional		13.000	8.000	13.000	13.000	3.009	9.991	4.796
	20	01	30		Alte bunuri si servicii pentru intretinere si functionare		61.000	45.000	61.000	61.000	34.214	26.786	34.663
	20	03			Hrana		390.000	253.000	390.000	390.000	216.152	173.848	224.650
	20	03	01		Hrana pentru oameni		390.000	253.000	390.000	390.000	216.152	173.848	224.650
	20	04			Medicamente si materiale sanitare		12.000	10.000	12.000	12.000	7.986	4.014	7.918
	20	04	01		Medicamente		6.000	5.000	6.000	6.000	3.311	2.689	3.283
	20	04	02		Materiale sanitare		6.000	5.000	6.000	6.000	4.675	1.325	4.635
	20	05			Bunuri de natura obiectelor de inventar		10.000	10.000	10.000	10.000	3.780	6.220	
	20	05	03		Lenjerie si accesorii de pat		5.000	5.000	5.000	5.000		5.000	
	20	05	30		Alte obiecte de inventar		5.000	5.000	5.000	5.000	3.780	1.220	
	20	06			Deplasari, detasari, transferari		23.000	17.000	23.000	23.000	8.701	14.299	8.701
	20	06	01		Deplasari interne, detasari, transferari		23.000	17.000	23.000	23.000	8.701	14.299	8.701
	20	13			Pregatire profesionala		7.000	7.000	7.000	7.000	2.910	4.090	2.910
	20	30			Alte cheltuieli		7.000	7.000	7.000	7.000		7.000	
	20	30	30		Alte cheltuieli cu bunuri si servicii excedent/deficit sect funct		7.000	7.000	7.000	7.000		7.000	
											380.194		

9910 96

Conducatorul institutiei,



Conducatorul compartimentului
financiar-contabil




TOTAL JUDET

DETALIEREA CHELTUIELILOR
INSTITUTIIL PUBLICE FINANTATE DIN VENITURI PROPRII
SI SUBVENTII DIN BUGETUL LOCAL
SECTIUNEA DE DEZVOLTARE
30/06/2016

Capi- tol	Sub- capi- tol	Pa- ra- graf	Gru- pa / Titlu	Ar- ti- col	Al- ne- at	Denumire indicator	Credite de angajament	Credite bugetare			Angajamente legale	Plati efectuate	Angajamente legale de platit	Cheltuieli efective	
								anuale aprobrate la finele perioadei de raportare	2	3					4
B							1	2	3	4	5	6	7-5-6	8	
5010	TOTAL CHELTUIELI DIN VENITURI PROPRII														
			70			SI SUBVENTII		66.000	56.000	26.000	25.346	654	12.737		
			71			CHELTUIELI DE CAPITAL		66.000	56.000	26.000	25.346	654	12.737		
6510						TITLUL XIII ACTIVE NEFINANCIARE		66.000	56.000	26.000	25.346	654	12.737		
			70			INVATAMANT		66.000	56.000	26.000	25.346	654	2.578		
			71			CHELTUIELI DE CAPITAL		66.000	56.000	26.000	25.346	654	2.578		
			71	01		TITLUL XIII ACTIVE NEFINANCIARE		66.000	56.000	26.000	25.346	654	2.578		
			71	01		Active fixe		66.000	56.000	26.000	25.346	654	2.578		
			71	01	03	Mobilier, aparatura birotica si alte active corporale		66.000	56.000	26.000	25.346	654	2.578		
			71	01	30	Alte active fixe							463		
6810						(inclusiv reparatii capitale)		66.000	56.000	26.000	25.346	654	2.115		
						ASIGURARI SI ASISTENTA SOCIALA							10.159		
			70			CHELTUIELI DE CAPITAL							10.159		
			71			TITLUL XIII ACTIVE NEFINANCIARE							10.159		
			71	01		Active fixe							10.159		
			71	01	02	Masini, echipamente si mijloace de transport							10.159		
			71	01	03	Mobilier, aparatura birotica si alte active corporale							9.998		
9910						excedent/deficit sect.dezv					654		161		

Conducatorul institutiei,


Conducatorul compartimentului
financiar-contabil