

Nr. 73842/31.07.2017

pag.: 1 - lei -



| COD   | DENUMIRE INDICATORI  | SOLD LA INCEPUTUL PERIOADEI | SOLD LA SFARSITUL PERIOADEI |
|-------|--|-----------------------------|-----------------------------|
| 0     | TOTAL JUDET  |                             |                             |
| 01003 | 1.Active fixe necorporale (ct.2030000+2050000+2060000+2080100+2080200+2330000-2800300-2800500-2800800-2900400-2900500-2900800-2930100*)  | 810.568                     | 640.514                     |
| 01004 | 2.Instalatii tehnice, mijloace de transport, animale, plantatii, mobilier, aparatura birotica si alte active corporale (ct.2130100+2130200+2130300+2130400+2140000+2310000-2810300-2810400-2910300-2910400-2930200*)   | 20.531.110                  | 19.001.433                  |
| 01005 | 3.Terenuri si cladiri (ct.2110100+2110200+2120101+2120102+2120201+2120301+2120401+2120501+2120601+2120901+2310000-2810100-2810200-2910100-2910200-2930200)   | 964.257.304                 | 955.098.692                 |
| 01007 | 5.Active financiare necurente (investitii pe termen lung) peste un an (ct.2600100+2600200+2600300+2650000+2670201+2670202+2670203+2670204+2670205+2670208-2960101-2960102-2960103-2960200), din care:  | 7.560.562                   | 9.280.041                   |
| 01008 | Titluri de participare (ct.2600100+2600200+2600300-2960101-2960102-2960103)  | 642.660                     | 642.660                     |
| 01009 | 6.Creante necurente - sume ce urmeaza a fi incasate dupa o perioada mai mare de un an (ct.4110201+4110208+4130200+4280202+4610201+4610209-4910200-4960200) din care:   | 87.324                      | 87.324                      |
| 01010 | Creante comerciale necurente - sume ce urmeaza a fi incasate dupa o perioada mai mare de un an (ct.4110201+4110208+4130200+4610201-4910200-4960200)  | 37.826                      | 37.826                      |
| 01015 | 7.TOTAL ACTIVE NECURENTE (rd.03+04+05+06+07+09)  | 993.246.868                 | 984.108.004                 |
| 01019 | 1.Stocuri (ct.3010000+3020100+3020200+3020300+3020400+3020500+3020600+3020700+3020800+3020900+3030100+3030200+3040100+3040200+3050100+3050200+3070000+3090000+3310000+3320000+3410000+3450000+3460000+3470000+3490000+3510100+3510200+3540100+3540500+3540600+3560000+3570000+3580000+3590000+3610000+3710000+3810000+/-3480000+/-3780000-3910000-3920100-3920200-3930000-3940100-3940500-3940600-3950100-3950200-3950300-3950400-3950600-3950700-3950800-3960000-3970000-3980000-4420803) | 20.107.103                  | 20.302.231                  |
| 01021 | Creante din operatiuni comerciale, avansuri si alte decontari (ct.2320000+2340000+4090101+4090102+4110101+4110108+4130100+4180000+4250000+4280102+4610101+4610109+4730109**+4810101+4810102+4810103+4810900+4830000+4890101+4890301-4910100-4960100+5120800) din care:   | 3.413.592                   | 6.909.300                   |
| 01022 | Creante comerciale si avansuri (ct.2320000+2340000+4090101+4090102+4110101+4110108+4130100+4180000+4610101-4910100-4960100),din care:  | 1.432.936                   | 4.083.374                   |
| 01023 | Creante bugetare (ct.4310100**+4310200**+4310300**+4310400**+4310500**+4310700**+4370100**+4370200**+4370300**+4420400+4420802+4440000**+4460100**+4460200**+4480200+4610102+4610104+4630000+4640000+4650100+4650200+4660401+4660402+4660500+4660900+4810101**+4810102**+4810103**+4810900**-4970000), din care:   | 65.118.726                  | 70.494.135                  |
| 01024 | Creantele bugetului general consolidat (ct.4630000+4640000+4650100+4650200+4660401+4660402+4660500+4660900-4970000)  | 64.985.219                  | 70.330.726                  |

| COD    | DENUMIRE INDICATORI   | SOLD LA<br>INCEPUTUL<br>PERIOADEI | SOLD LA<br>SFARSITUL<br>PERIOADEI |
|--------|---|-----------------------------------|-----------------------------------|
| 01025  | Creante din operatiuni cu fonduri externe nerambursabile si fonduri de la buget (ct.4500100+4500300+4500501+4500502+4500503+4500504+4500505+4500700+4510100+4510300+4510500+4530100+4540100+4540301+4540302+4540501+4540502+4540503+4540504+4550100+4550301+4550302+4550303+4560100+4560303+4560309+4570100+4570201+4570202+4570203+4570205+4570206+4570209+4570301+4570302+4570309+4580100+4580301+4580302+4610103+4730103**+4740000+4760000), din care:   | 97.416                            | 4.424                             |
| 01027  | Imprumuturi pe termen scurt acordate (ct.2670101+2670102+2670103+2670104+2670105+2670108+2670601+2670602+2670603+2670604+2670605+2670609+4680101+4680102+4680103+4680104+4680105+4680106+4680107+4680108+4680109+4690103+4690105+4690106+4690108+4690109)   |                                   | 1.893.112                         |
| 01030  | Total creante curente (rd.21+23+25+27)  | 68.629.734                        | 79.300.971                        |
| 01033  | Conturi la trezorerie, casa in lei.<br>(ct.5100000+5120101+5120501+5130101+5130301+5130302+5140101+5140301+5140302+5150101+5150103+5150301+5150500+5150600+5160101+5160301+5160302+5170101+5170301+5170302+5200100+5210100+5210300+5230000+5250101+5250102+5250301+5250302+5250400+5260000+5270000+5280000+5290101+5290201+5290301+5290400+5290901+5310101+5500101+5520000+5550101+5550400+5570101+5580101+5580201+5590101+5600101+5600300+5600401+5610101+5610300+5620101+5620300+5620401+5710100+5710300+5710400+5740101+5740102+5740301+5740302+5740400+5750100+5750300+5750400-7700000) | 16.340.070                        | 26.871.901                        |
| 010331 | Dobanda de incasat,alte valori,avansuri de trezorerie (ct.5180701+5320100+5320200+5320300+5320400+5320500+5320600+5320800+5420100)  | 432.420                           | 423.441                           |
| 01035  | Conturi la institutii de credit, BNR, casa in valuta (ct.5110101+5110102+5120102+5120402+5120502+5130102+5130202+5140102+5140202+5150102+5150202+5150302+5160102+5160202+5170102+5170202+5290102+5290202+5290302+5290902+5310402+5410102+5410202+5500102+5550102+5550202+5570202+5580102+5580202+5580302+5580303+5590102+5590202+5600102+5600103+5600402+5610102+5610103+5620102+5620103+5620402)   | 1.114.931                         | 915.128                           |
| 010351 | Dobanda de incasat, avansuri de trezorerie (ct.5180702+5420200)   |                                   | 1.388                             |
| 01040  | Total disponibilitati si alte valori (rd.33+33.1+35+35.1)   | 17.887.421                        | 28.211.858                        |
| 01045  | 7.TOTAL ACTIVE CURENTE (rd.19+30+31+40+41+41.1+42)  | 106.624.258                       | 127.815.060                       |
| 01046  | 8.TOTAL ACTIVE (rd.15+45)   | 1.099.871.126                     | 1.111.923.064                     |
| 01052  | 1.Sume necurente - sume ce urmeaza a fi platite dupa o perioada mai mare de un an (ct.2690200+4010200+4030200+4040200+4050200+4280201+4620201+4620209+5090000), din care:   | 16.037                            | 84.528                            |
| 01053  | Datorii comerciale (ct.4010200+4030200+4040200+4050200+4620201)   | 1.200                             | 2.000                             |
| 01054  | 2.Imprumuturi pe termen lung (ct.1610200+1620200+1630200+1640200+1650200+1660201+1660202+1660203+1660204+   |                                   |                                   |

| COD    | DENUMIRE INDICATORI   | SOLD LA INCEPUTUL PERIOADEI | SOLD LA SFARSITUL PERIOADEI |
|--------|---|-----------------------------|-----------------------------|
| 01055  | 1670201+1670202+1670203+1670208+1670209-1690200)  | 89.230.388                  | 79.585.414                  |
| 01058  | 3.Provizioane (ct.1510201+1510202+1510203+1510204+1510208)  | 10.818.454                  | 10.642.430                  |
| 01060  | TOTAL DATORII NECURENTE (rd.52+54+55) .   | 100.064.879                 | 90.312.372                  |
| 010601 | 1.Datorii comerciale, avansuri si alte decontari (ct.2690100+4010100+4030100+4040100+4050100+4080000+4190000+4620101+4620109+4730109+4810101+4810102+4810103+4810900+4830000+4890201+5090000+5120800), din care:  | 2.914.362                   | 2.047.007                   |
| 010601 | Decontari privind incheiere executiei bugetului de stat din anul curent (ct.4890201)  | 2.221.450                   |                             |
| 01061  | Datorii comerciale si avansuri (ct.4010100+4030100+4040100+4050100+4080000+4190000+4620101), din care:  | 579.772                     | 1.858.433                   |
| 01062  | 2.Datorii catre bugete (ct.4310100+4310200+4310300+4310400+4310500+4310700+4370100+4370200+4370300+4400000+4410000+4420300+4420801+4440000+4460100+4460200+4480100+4550501+4550502+4550503+4620109+4670100+4670200+4670300+4670400+4670500+4670900+4730109+4810900),din care:   | 5.916.794                   | 9.422.953                   |
| 010631 | Contributii sociale (ct.4310100+4310200+4310300+4310400+4310500+4310700+4370100+4370200+4370300)  | 2.048.600                   | 2.547.294                   |
| 01065  | 3.Datorii din operatiuni cu Fonduri externe nerambursabile si fonduri de la buget,alte datorii catre alte organisme internationale (ct.4500200+4500400+4500600+4510200+4510401+4540402+4540409+4510601+4510602+4510603+4510605+4510606+4510609+4520100+4520200+4530200+4540200+4540401+4540402+4540601+4540602+4540603+4550200+4550401+4550402+4550403+4550404+4560400+4580401+4580402+4580501+4580502+4590000+4620103+4730103+4760000) | 92.200                      | 119.792                     |
| 01066  | din care: sume datorate Comisiei Europene (ct.4500200+4500400+4500600+4590000+4620103)  | 92.200                      |                             |
| 01070  | 4.Imprumuturi pe termen scurt-sume ce urmeaza a fi platite intr-o perioada de pana la un an (ct.5180601+5180603+5180604+5180605+5180606+5180608+5180609+5180800+5190101+5190102+5190103+5190104+5190105+5190106+5190107+5190108+5190109+5190110+5190180+5190190)  |                             | 1.893.112                   |
| 01071  | 5.Imprumuturi pe termen lung - sume ce urmeaza a fi platite in cursul exercitiului curent (ct.1610100+1620100+1630100+1640100+1650100+1660101+1660102+1660103+1660104+1670101+1670102+1670103+1670108+1670109+1680100+1680200+1680300+1680400+1680500+1680701+1680702+1680703+1680708+1680709-1690100)  | 155.566                     | 4.602.252                   |
| 01072  | 6.Salariile angajatilor (ct.4210000+4230000+4260000+4270100+4270300+4280101)  | 4.131.805                   | 4.992.763                   |
| 01073  | 7.Alte drepturi cuvenite altor categorii de persoane (pensii, indemnizatii de somaj, burse) (ct.4220100+4220200+4240000+4260000+4270200+4270300+4290000+4380000), din care:   | 400.176                     | 438.293                     |
| 01074  | 8.Venituri in avans (ct.4720000)  | 611.779                     | 570.275                     |
| 01075  | 9.Provizioane (ct.1510101+1510102+1510103+1510104+1510108)  |                             | 410.000                     |
| 01078  | 10.TOTAL DATORII CURENTE (rd.60+62+65+70+71+72+73+74+75)  | 14.222.682                  | 24.496.447                  |
| 01079  | 11.TOTAL DATORII (rd.58+78)   | 114.287.561                 | 114.808.819                 |
| 01080  | 12.ACTIVE NETE = TOTAL ACTIVE - TOTAL DATORII = CAPITALURI  |                             |                             |
| 01084  | PROPRII (rd.80=rd.46-79=rd.90)  | 985.583.565                 | 997.114.245                 |
| 01084  | 1.Rezerve, fonduri (ct.1000000+1010000+1020101+1020102+1020103+   |                             |                             |

| COD   | DENUMIRE INDICATORI   | SOLD LA<br>INCEPUTUL<br>PERIOADEI | SOLD LA<br>SFARSITUL<br>PERIOADEI |
|-------|---|-----------------------------------|-----------------------------------|
|       | 1030000+ 1040101+1040102+1040103+1050100+1050200+1050300+<br>1050400+1050500+1060000+1320000+1330000) | 902.339.015                       | 903.535.048                       |
| 01085 | 2.Rezultatul reportat (ct.1170000-sold creditor)  | 85.414.661                        | 85.499.337                        |
| 01087 | 4.Rezultatul patrimonial al exercitiului (ct.1210000-sold creditor)                                   |                                   | 8.079.860                         |
| 01088 | 5.Rezultatul patrimonial al exercitiului (ct1210000- sold debtor)                                     | 2.170.111                         |                                   |
| 01090 | 6.TOTAL CAPITALURI PROPRII (rd.84+85-86+87-88)  | 985.583.565                       | 997.114.245                       |

Conducatorul institutiei


Conducatorul compartimentului  
financiar- contabil



CONTUL DE REZULTAT PATRIMONIAL

30/06/2017

pag.: 1 - lei -

| COD    | DENUMIRE INDICATORI   | An precedent | An curent   |
|--------|---|--------------|-------------|
| 0      | TOTAL JUDET   |              |             |
| 02002  | 1.Venituri din impozite, taxe, contributii de asigurari si alte venituri ale bugetelor<br>(ct.7300100+7300200+7310100+7310200+7320100+7330000+7340000+7350100+<br>+<br>7350200+7350300+7350400+7350500+7350600+7360100+7390000+7450100+<br>7450200+7450300+7450400+7450500+7450900+7460100+7460200+7460300+<br>7460900) | 85.847.179   | 94.792.091  |
| 02003  | 2.Venituri din activitati economice<br>(ct.7210000+7220000+7510100+7510200+/-7090000)   | 3.076.430    | 3.178.143   |
| 02004  | 3.Finantari, subventii, transferuri, alocatii bugetare cu destinatie speciala<br>(ct.7510500+7710000+7720100+7720200+7740100+7740200+7750000+<br>7760000+7780000+7790101+7790109)   | 2.587.020    | 2.344.984   |
| 02005  | 4.Alte venituri operationale (ct.7140000+7180000+7500000++7510300+7510400+<br>7810200+7810300+7810401+7810402+7770000)  | 8.388.400    | 7.131.679   |
| 02006  | TOTAL VENITURI OPERATIONALE (rd.02+03+04+05)  | 99.899.029   | 107.446.897 |
| 02008  | 1.Salarii si contributiile sociale aferente angajatilor<br>(ct.6410000+6420000+6450100+<br>6450200+6450300+6450400+6450500+6450600+6450800+6460000+6470000)   | 35.858.040   | 49.135.898  |
| 02009  | 2.Subventii si transferuri (ct.6700000+6710000+6720000+6730000+6740000+<br>6750000+6760000+6770000+6780000+6790000)   | 9.629.437    | 13.067.390  |
| 02010  | 3.Stocuri, consumabile, lucrari si servicii executate de terti (ct.6010000+6020100+<br>6020200+6020300+6020400+6020500+6020600+6020700+6020800+6020900+<br>6030000+6060000+6070000+6080000+6090000+6100000+6110000+6120000+<br>6130000+6140000+6220000+6230000+6240100+6240200+6260000+6270000+<br>6280000+6290100)     | 19.490.031   | 20.279.148  |
| 02011  | 4.Cheltuieli de capital, amortizari si provizioane (ct.6290200+6810100+<br>6810200+6810300+6810401+6810402+6820101+6820109+<br>6820200+6890100+6890200)   | 14.638.288   | 14.903.320  |
| 02012  | 5. Alte cheltuieli operationale<br>(ct.6350000*+6350100+6540000+6580101+6580109)  | 73.059       | 53.923      |
| 02013  | TOTAL CHELTUIELI OPERATIONALE (rd.08+09+10+11+12)   | 79.688.855   | 97.439.679  |
| 02015  | - EXCEDENT (rd.06-rd.13)  | 20.210.174   | 10.007.218  |
| 02017  | IV.VENITURI FINANCIARE<br>(ct.7630000+7640000+7650100+7650200+7660000+<br>7670000+7680000+7690000+7860300+7860400)  | 1.282        | 1.244       |
| 02018  | V. CHELTUIELI FINANCIARE<br>(ct.6630000+6640000+6650100+6650200+6660000+<br>6670000+6680000+6690000+6860300+6860400+6860800)  | 1.494.804    | 1.003.707   |
| 02021  | - DEFICIT (rd.18-rd.17)   | 1.493.522    | 1.002.463   |
| 02023  | - EXCEDENT (rd.15+20-16-21)   | 18.716.652   | 9.004.755   |
| 02025  | VIII. VENITURI EXTRAORDINARE (ct.7910000)   | 239.591      | 234.249     |
| 02026  | IX. CHELTUIELI EXTRAORDINARE (ct.6900000+6910000)   |              | 152.721     |
| 02028  | - EXCEDENT (rd.25-rd.26)  | 239.591      | 81.528      |
| 020292 | - EXCEDENT (rd.23+28-24-29)   | 18.956.243   | 9.086.283   |
| 02031  | - EXCEDENT (rd.29.2-29.4)   | 18.956.243   | 9.086.283   |

Conducatorul institutiei




Conducatorul compartimentului  
financiar- contabil



SITUATIA FLUXURILOR DE TREZORERIE

30/06/2017

pag.: 1 - let -

| COD   | DENUMIRE INDICATORI   | Total       | Casa ct. 5310101 | Buget de stat ct. 5200100/7700000 | Buget local ct. 5210100/7700000 | Buget asigurari sociale de stat ct. 5250101+/5250102/7700000 | Buget asigurari pentru somaj ct. 5740101+/5740102/7700000 | Buget Fond national unic de asigurari sociale de sanatate ct. 5710100/7700000 | Buget Fond pentru mediu ct. 5750100/7700000 | Buget trezoreria statului ct. 5240100/7700000 | Buget instituti publice financiare integral din venituri proprii ct. 5600101/7700000 | Buget instituti publice financiare din venituri proprii si subvenții ct. 5610101/7700000 | Buget activitati financiare din venituri proprii si buget activitati de privatizare ct. 5520101/7700000 | Buget imprumuturi interne si externe ct. 5130101+/5140101+/5160101+/5170101/7700000 | Buget fonduri externe nerambursabile (sursa D) ct. 5150103/7700000 | Alte disponibilitati (ct.5XX) |  |
|-------|---|-------------|------------------|-----------------------------------|---------------------------------|--|---|---|---|---|--|--|---|---|--|-------------------------------|--|
| 0     | TOTAL JUDET   | 117.846.701 | 16.312.378       | 966.266                           | 97.9.049                        | 77.800.053   |   |   |   |   | 1.608.371  | 1.463.795  | 1.272.776   | 247.248   | 2.664.171  |                               |  |
| 03002 | 1. Incasari   | 99.994.355  | 16.312.378       |                                   |                                 |  |   |   |   |   |  |  | 1.097.22  | 236.010   | 3.671.316  |                               |  |
| 03003 | 2. Plati  |             |                  |                                   |                                 |  |   |   |   |   |  |  |   |   |  |                               |  |
| 03004 | 3. Numerar net din activitatea operationala (rd.02-rd.03)   | 17.932.315  | 70.099           | -966.266                          | 17.550.462                      | 395.425  |   |   |   |   |  |  | 179.456   | 16.979  | -2.145   |                               |  |
| 03006 | 1. Incasari   | 375.425     |                  |                                   |                                 |  |   |   |   |   |  |  |   |   |  |                               |  |
| 03007 | 2. Plati  | 1.607.322   |                  |                                   | 1.394.067                       |  |   |   |   |   |  |  |   |   |  |                               |  |
| 03008 | 3. Numerar net din activitatea de investitii (rd.06-07)   | -1.232.097  |                  |                                   | -1.172.262                      |  |   |   |   |   |  |  |   |   |  |                               |  |
| 03010 | 1. Incasari   | 1.890.112   |                  |                                   | 1.684.128                       |  |   |   |   |   |  |  |   |   |  |                               |  |
| 03011 | 2. Plati  | 5.342.194   |                  |                                   | 5.232.194                       |  |   |   |   |   |  |  |   |   |  |                               |  |
| 03012 | 3. Numerar net din activitatea de finantare (rd.10-rd.11)   | -3.349.082  |                  |                                   | -3.238.085                      |  |   |   |   |   |  |  |   |   |  |                               |  |
| 03013 | IV.CRESTEREA (DESCRESTEREA) NETA DE NUMERAR SI ECHIVALENT DE NUMERAR (rd.04+rd.08+rd.12)  | 13.371.209  | 70.099           | -966.266                          | 12.793.126                      |  |   |   |   |   |  |  |   |   | 16.928   | -7.145                        |  |
| 03014 | V. NUMERAR SI ECHIVALENT DE NUMERAR LA INCEPUTUL ANULUI -sume utilizate din excedentul anului precedent/sume transferate din excedent la bugetul local/sume transferate din excedent pentru constituirea de depozite in trezorerie*** | 16.5.0.070  |                  |                                   | 15.777.700                      |  |   |   |   |   |  |  |   |   | 77.706   | 286.608                       |  |
| 03015 | VI.NUMERAR SI ECHIVALENT DE NUMERAR LA SFARSITUL PERIOADEI (rd.13-rd.14-rd.14.1-rd.14.2-rd.14.3)  | 1.895.112   | 0,070            | -966.266                          | 1.62.129                        |  |   |   |   |   |  |  |   |   |  |                               |  |
|       |   | 2.831.071   |                  |                                   | 36.876.836                      |  |   |   |   |   |  |  |   |   | 94.664   | 2.734.437                     |  |

Viza trezoreriei

Conducatorul compartimentului  
financiar-contabil

Conducatorul institutiei



*[Handwritten signature]*


SITUATIA FLUXURILOR DE TREZORERIE

30/06/2017


pag.: 1 - lei -

| COD   | DENUMIRE INDICATORI  | Total      | Casa in valuta | Alte disponibilitati |
|-------|--|------------|----------------|----------------------|
| 0     | TOTAL JUDET  |            |                |                      |
| 04002 | 1. Incasari  | 48.318.666 | 168.170        | 48.150.496           |
| 04003 | 2. Plati   | 48.518.469 | 168.170        | 48.350.299           |
| 04004 | 3. Numerar net din activitatea operationala (rd.02-rd.03)                                | -199.803   |                | -199.803             |
| 04013 | IV CRESTEREA (DESCRESTEREA) NETA DE NUMERAR SI ECHIVALENT DE NUMERAR (rd.04+rd.08+rd.12) | -199.803   |                | -199.803             |
| 04014 | V NUMERAR SI ECHIVALENT DE NUMERAR LA INCEPUTUL PERIOADEI                                | 1.114.931  |                | 1.114.931            |
| 04017 | VI NUMERAR SI ECHIVALENT DE NUMERAR LA FINELE PERIOADEI(rd.13+14+15-16)                  | 915.128    |                | 915.128              |

Conducatorul institutiei




Conducatorul compartimentului financiar- contabil





# DISPONIBIL DIN MIJLOACE CU DESTINATIE SPECIALA

30/06/2017


- lei -

| DENUMRE INDICATORI   | COD   | DISPONIBIL<br>LA INCEPUTUL<br>ANULUI | INCASARI | PLATI | DISPONIBIL<br>LA SFARSITUL<br>PERIOADEI |
|--|-------|--------------------------------------|----------|-------|---|
| TOTAL JUDET  | 0     |                                      |          |       |   |
| TOTAL (rd.02 la 15)  | 05001 | 73.092                               | 9.265    |       | 82.357                                  |
| - Sume primite ca donatii si sponsorizari<br>(ct.5500101,ct.5500102/analitice distincte)                               | 05002 | 17                                   |          |       | 17                                      |
| - Garantii materiale retinute gestionarilor<br>conform Legii nr.22/1969<br>(ct.5500101,ct.5500102/analitice distincte) | 05003 | 73.075                               | 9.265    |       | 82.340                                  |

Conducatorul institutiei,

Conducatorul compartimentului  
financiar-contabil






Situatia unor indicatori referitori la protectia copilului  
si a persoanelor cu handicap  
30/06/2017


pag.: 1

| COD   | DENUMIRE   | NUMAR |
|-------|--|-------|
| 0     | TOTAL JUDET  |       |
| 08007 | Asistenti personali pentru persoanele cu handicap        | 183   |
| 08008 | Indemnizatii lunare alocate persoanelor cu handicap grav | 379   |

Conducatorul institutiei



Conducatorul compartimentului  
financiar-contabil



Situatia platilor efectuate din buget si nejustificate prin bunuri, lucrari,  
servicii la finele perioadei


Anexa 29

30/06/2017


pag.: 1 - lei -

| COD   | DENUMIREA SI SIMBOLUL CONTURILOR  | SOLD LA<br>INCEPUTUL<br>ANULUI | SOLD LA<br>SFARSITUL<br>PERIOADEI |
|-------|---|--------------------------------|-----------------------------------|
| 0     | TOTAL JUDET   |                                |                                   |
| 31007 | 3 Disponibilitati la alti rezidenti,garantii depuse la furnizori<br>(ct.2670108+2670208+4610101+4610102+4610103+<br>4610109+4610201+4610209)-Total(rd.08+09)din care:   | 6.917.902                      | 8.637.381                         |
| 31008 | -din finantare bugetara(ct.7700000)   | 6.917.902                      | 8.637.381                         |
| 31013 | 5 Avansuri de trezorerie acordate in valuta Misiunilor<br>diplomatice si altor reprezentante ale Romaniei in<br>strainatate(ct.5420100+5420200)-Total(rd.14+15)din care:  |                                | 1.388                             |
| 31014 | -din finantare bugetara(ct.7700000)   |                                | 1.388                             |
| 31016 | 6 Alte disponibilitati provenite din finantare bugetara<br>(ct.7700000)aflate in conturi de disponibil in lei la<br>trezorerie(ct.5580101+5590101+...etc)si in conturi de<br>disponibil in lei si in valuta la institutii de credit<br>din tara,mai putin dobanda incasata in cont(ct.5120102+<br>5120402+5580302+5590102+5590202+...etc) | 756.134                        | 56.420                            |
| 31017 | 7 Total(rd.01+04+07+10+13+16)   | 7.674.036                      | 8.695.189                         |

Conducatorul institutiei




Conducatorul compartimentului  
financiar- contabil



Situatia activelor si datoriilor institutiilor publice  
din administratia locala  
30/06/2017




pag: 1 - lei -

| COD   | DENUMIRE INDICATORI   | Sold la inceputul anului | Sold la sfarsitul perioadei |
|-------|---|--------------------------|-----------------------------|
| 0     | TOTAL JUDET   |                          |                             |
| 18004 | Numerar in lei in casieria institutiilor publice locale si ale institutiilor publice de subordonare locala,(ct.5310101)   |                          | 70.099                      |
| 18005 | Disponibilitati in lei ale institutiilor publice locale si ale institutiilor publice de subordonare locala, la trezorerii (ct.5100000+5120101+5120501+5150101+5150103+5150500+5150600+5160101+5160301+5160302+5170101+5170301+5170302+5210100+5210300+5280000+5290201+5290301+5290400+5290901+5500101+5520000+5550101+5570101+5580101+5580201+5600101+5600300+5610101+5610300+5620101+5620300-7700000), din care: | 16.340.070               | 26.801.802                  |
| 18007 | Fonduri externe nerambursabile postaderare(ct.5150500+5150600)  | 77.726                   | 77.726                      |
| 18008 | Total (in baze cash) (rd.04+05)   | 16.340.070               | 26.871.901                  |
| 18010 | Total (in baze accrual)(rd.08+09)   | 16.340.070               | 26.871.901                  |
| 18022 | Avansuri de trezorerie, acordate in lei (ct.5420100)  |                          | 14.900                      |
| 18023 | Alte valori<br>(ct.5320100+5320200+5320300+5320400+5320500+5320600+5320800)   | 432.420                  | 408.541                     |
| 18032 | Disponibilitati ale institutiilor publice locale si ale institutiilor de subordonare locala la institutiile de credit rezidente (ct.5110101+5110102+5120102+5120402+5120502+5150102+5150202+5160102+5160202+5170102+5170202+5290202+5290302+5290902+5500102+5550102+5550202+5570202+5580102+5580302+5600102+5600103+5610102+5610103+5620102+5620103), din care:   | 1.114.931                | 915.128                     |
| 18034 | Fonduri externe nerambursabile postaderare  | 279.963                  | 684.604                     |
| 18036 | Total (in baze cash) (rd.32+35)   | 1.114.931                | 915.128                     |
| 18038 | Total (in baze accrual) (rd.36+37)  | 1.114.931                | 915.128                     |
| 18051 | Disponibilitati ale institutiilor publice aflate la alti rezidenti (terti) (ct.4610109+4610209+2670108+2670208)   | 6.917.902                | 8.637.381                   |
| 18052 | Total (in baze cash) (rd.51)  | 6.917.902                | 8.637.381                   |
| 18065 | Avansuri de trezorerie, acordate (ct.5420100+5420200)   |                          | 1.388                       |
| 18131 | Actiuni necotate detinute de autoritatile locale la societati nefinanciare (ct.2600200-2960102)(S11)  | 642.660                  | 642.660                     |
| 18134 | Total (la valoarea contabila neta (la valoarea de intrare mai putin ajustarile cumulate pentru pierderea de valoare) (rd.131+132+133)   | 642.660                  | 642.660                     |
| 18157 | Creante comerciale necurente legale de livrari de bunuri si servicii de catre autoritatile locale sau de institutii subordonate acestora (ct.4110201+4110208+4130200+4610201-4910200-4960200) Total (rd.158+159+160+164) din care:  | 37.826                   | 37.826                      |
| 18159 | - de la societati nefinanciare (S11),   | 37.826                   | 37.826                      |
| 18165 | Creante comerciale curente legate de livrari de bunuri si servicii de catre autoritatile locale sau de institutii subordonate acestora(ct.2320000+2340000+4090101+4090102+4110101+4110108+4130100+4180000+4610101-4910100-4960100)<br>Total(rd.166+167+168+172)din care de la:  | 1.432.936                | 4.083.374                   |
| 18166 | -de la gospodariile populatie (S14)   | 849.221                  | 3.405.301                   |
| 18167 | -de la societati nefinanciare (S11)   | 551.344                  | 633.027                     |
| 18168 | -de la institutiile publice, din care: (rd.169+170+171)   | 32.371                   | 45.046                      |
| 18170 | -Administratia locala (exclusiv fondurile de securitate sociala)(S1313)   | 32.371                   | 45.046                      |
| 18176 | 1.Creante ale bugetului local (ct.4640000-4970000). Total (rd.177+178+179+183), din care:   | 64.985.219               | 70.330.726                  |
| 18177 | - de la gospodariile populatie (S14)  | 8.159.487                | 10.882.082                  |
| 18178 | - de la societati nefinanciare (S11)  | 56.825.732               | 59.448.644                  |
| 18185 | Total creante (rd.176+184)  | 64.985.219               | 70.330.726                  |
| 18191 | Sume de primit de la Autoritatea de Certificare / Autoritatile de Management /  |                          |                             |

| COD    | DENUMIRE INDICATORI   | Sold la inceputul anului | Sold la sfarsitul perioadei |
|--------|---|--------------------------|-----------------------------|
|        | Agentiile de Plati - FONDURI EXTERNE NERAMBURSABILE<br>POSTADERARE<br>(ct.4580301)  | 4.424                    | 4.424                       |
| 18203  | 1.Sume datorate tertilor reprezentand garantii si cautiuni aflate in conturile institutiilor publice (ct.4280101+4280201+4620101+4620109).Total (rd.204+205+206), din care:   | 132.237                  | 167.393                     |
| 18204  | - salariatilor (gospodariile populatiei)(S143)  | 73.075                   | 82.340                      |
| 18205  | - societati nefinanciare (S11)  | 59.162                   | 85.053                      |
| 18222  | Imprumuturi pe baza de titluri pe termen scurt altele decat actiuni si produse financiare derivate emise de catre administratia locala si de institutiile de subordonare locala si de institutiile de subordonare locala (ct.5190109+1610100-1690100). Total(rd.223+224+225+226) din care achizitionate de: |                          | 1.551.100                   |
| 18224  | - Societati care accepta depozite, exclusiv banca centrala (S122)   |                          | 642.466                     |
| 18225  | - Alti rezidenti (Alti intermediari financiari,exclusiv societatile de asigurare si fondurile de pensii,Auxiliari financiari, Societati de asigurare, Fondurile de pensii (S125,S126,S128,S129)   |                          | 14.270                      |
| 18226  | - Nerezidenti(State membre si institutii si organisme ale Uniunii Europene, State nonmembre si organizatii internationale nerezidente ale Uniunii Europene)(S21,S22)  |                          | 894.364                     |
| 18227  | I.Total (la valoare nominala) rd.222  |                          | 1.551.100                   |
| 18228  | Dobanzi de platit pentru imprumuturi pe baza de titluri pe termen scurt, altele decat actiuni si produse financiare derivate (ct.1680100+5180604)   | 77.006                   | 77.227                      |
| 18229  | Total (in baze accrual)(rd.227+228)   | 77.006                   | 1.628.327                   |
| 18241  | Imprumuturi pe baza de titluri pe termen lung altele decat actiuni si produse financiare derivate emise de catre administratia locala si de institutiile de subordonare locala (ct.1610200-1690200). Total (rd.242+243+244+245), din care achizitionate de:   | 31.274.600               | 28.172.400                  |
| 18243  | - Societati care accepta depozite, exclusiv banca centrala (S122)   | 12.953.940               | 11.669.008                  |
| 18244  | - Alti rezidenti (Alti intermediari financiari,exclusiv societatile de asigurare si fondurile de pensii,Auxiliari financiari, Societati de asigurare, Fondurile de pensii (S125,S126,S128,S129)   | 287.726                  | 259.186                     |
| 18245  | - Nerezidenti(State membre si institutii si organisme ale Uniunii Europene, State nonmembre si organizatii internationale nerezidente ale Uniunii Europene)(S21,S22)  | 18.032.934               | 16.244.206                  |
| 18246  | I.Total (la valoare nominala)(rd.241)   | 31.274.600               | 28.172.400                  |
| 18262  | Credite pe termen scurt contractate de autoritatile locale si institutii din subordinea acestora (ct.1620100+1630100+1670101+1670103+ 1670109+5190101+5190102+5190106+5190180). Total (rd.263+264+265+265.1), din care acordate de:   |                          | 2.900.199                   |
| 18263  | - Societati care accepta depozite, exclusiv banca centrala (S122)   |                          | 2.758.756                   |
| 18264  | - Alti rezidenti (Alti intermediari financiari,exclusiv societatile de asigurare si fondurile de pensii,Auxiliari financiari, Societati de asigurare, Fondurile de pensii (S125,S126,S128,S129)   |                          | 141.443                     |
| 182671 | Sume primite din excedentul anului precedent pentru acoperirea golurilor temporare de casa si pentru finantarea cheltuielilor sectiunii de dezvoltare (ct.5190107+5190190)  |                          | 1.893.112                   |
| 18268  | Total(in baze cash)(rd.262+266+267+267.1)   |                          | 4.793.311                   |
| 18269  | Dobanzi de platit aferente creditelor pe termen scurt contractate de institutiile publice din administratia locala (ct.1680200+1680300+1680701+1680703+1680709+   |                          |                             |

| COD    | DENUMIRE INDICATORI   | Sold la inceputul anului | Sold la sfarsitul perioadei |
|--------|---|--------------------------|-----------------------------|
|        | 5180606+5180608+5180609).Total (rd.270+271+272+272.1), din care acordate de:  | 78.560                   | 73.726                      |
| 18270  | - Societati care accepta depozite, exclusiv banca centrala (S122)   | 78.560                   | 73.726                      |
| 18274  | Total (dobanzi de platit) (rd.269+273)  | 78.560                   | 73.726                      |
| 18275  | Total (in baze accrual) (cash+dobanzi) (rd.268+274)   | 78.560                   | 4.867.037                   |
| 18286  | Credite pe termen lung primite (contractate, garantate, asimilate,etc)<br>de institutiile publice locale (ct.1620200+1630200+1670201+1670202+<br>1670203+1670209).Total (rd.287+288+289+289.1) din care acordate de:            | 57.955.788               | 51.413.014                  |
| 18287  | - Societati care accepta depozite, exclusiv banca centrala (S122)   | 55.511.027               | 49.238.252                  |
| 18288  | - Alti rezidenti (Alti intermediari financiari,exclusiv societatile de asigurare si<br>fondurile de pensii,Auxiliari financiari, Societati de asigurare, Fondurile de<br>pensii (S125,S126,S128,S129)                           | 2.444.761                | 2.174.762                   |
| 18290  | Total (in baze cash)(rd.286)  | 57.955.788               | 51.413.014                  |
| 18312  | Datorii comerciale necurente legale de livrari de bunuri si servicii (ct.4010200+<br>4030200+4040200+4050200+4620201). Total (rd.313+314+318+319),<br>din care catre:   | 1.200                    | 2.000                       |
| 18313  | - Societati nefinanciare(S11)   | 1.200                    | 2.000                       |
| 18320  | Datorii comerciale curente legate de livrari de bunuri si servicii (ct.4010100+<br>4030100+ 4040100+4050100+4080000+4190000+4620101).<br>Total (rd.321+322+326+327) din care catre:   | 579.772                  | 1.858.433                   |
| 18321  | -Societati nefinanciare (S11)   | 579.492                  | 1.858.433                   |
| 18322  | -Institutii publice, din care:(rd.323+324+325)  | 280                      |                             |
| 18323  | -Administratia centrala (exclusiv fondurile de securitate sociala) (S1311)  | 280                      |                             |
| 18331  | Datoriile institutiilor publice din administratia locala catre bugete (ct.4420300+<br>4310100+4310200+4310300+4310400+4310500+4310700+4370100+4370200+<br>4370300+4420801+4440000+4460100+4460200+4480100)                      | 5.220.549                | 9.352.605                   |
| 18332  | Salariile angajatilor (ct.4210000+4230000+4260000+4270100+4270300+<br>4280101)  | 4.131.805                | 4.992.763                   |
| 18333  | Alte drepturi cuvenite altor categorii de persoane (ct.4260000+4270200+4270300+<br>4290000+4380000)   | 400.176                  | 438.293                     |
| 18335  | Total (rd.331+332+333+334)  | 9.752.530                | 14.783.661                  |
| 18341  | Avansuri primite de la Autoritatile de Certificare / Autoritatile de Management /<br>Agentiile de Plati - FORNDURI EXTERNE NERAMBURSABILE<br>POSTADERARE<br>SI FONDURI DE LA BUGET(ct.4580501+4580502)                          |                          | 119.792                     |
| 183421 | Provizioane necurente (ct.1510201+1510202+1510203+1510204+1510208), din<br>care:  | 10.818.454               | 10.642.430                  |
| 183423 | Provizioane necurente,constituite conform OUG71/2009 si OG17/2012<br>reprezentand drepturi salariale castigate in instanta (din soldul ct.1510203)  | 10.818.454               | 10.642.430                  |
| 18343  | Provizioane curente (ct.1510101+1510102+1510103+1510104+1510108), din<br>care:  |                          | 410.000                     |
| 183433 | Provizioane curente,constituite conform Legii nr.85/2016,privind plata diferentelor<br>salariale cuvenite personalului didactic din invatamantul de stat pentru perioada<br>octombrie 2008 -13 mai 2011 (din soldul ct.1510103) |                          | 410.000                     |

Conducatorul institutiei



Conducatorul compartimentului  
financiar- contabil


Situatia platilor efectuate si a sumelor declarate pentru cota-parte aferenta cheltuielilor finantate din FEN postaderare

30/06/2017

Pag: 1 - lei -

| Cod indicator | Denumirea programului cu finantare UE  | Plati efectuate de la titlul 56 si 58 | din care:   |   | Plati efectuate pentru cota-parte FEN (alinea02) | Sume in curs de solictare la rambursare aferente cheltuielilor efectuate in anul curent | Sume solictate la rambursare aferente cheltuielilor efectuate in anul curent | Sume rambursate aferente cheltuielilor efectuate in anul curent | Sume neautorizate de management aferente cheltuielilor efectuate in anul curent | Prestantare dedusa din sumele rambursate aferente cheltuielilor efectuate in anul curent | Sume rezultate din nereguli aferente cheltuielilor efectuate in anul curent si ani precedenti | din care: |  |
|---------------|--|---------------------------------------|---|---|--|---|--|---|---|--|---|-----------|--|
|               |  |                                       | Sume rezultate din nereguli deduse din sumele solictate la rambursare aferente cheltuielilor efectuate in anul curent | Sume rezultate din nereguli deduse din sumele solictate la rambursare aferente cheltuielilor efectuate in anul curent |  |   |  |   |   |  |   |           |  |
|               |  | 01                                    | 02  | 03  | 04   | 05  | 06   | 07  | 08  | 09   | 10  |           |  |
| 0             | A  |                                       |   |   |  |   |  |   |   |  |   |           |  |
| 10032         | TOTAL JUDEȚ<br>Programa de Fondul European de Dezvoltare Regionala (FEDR) (5801) | 988.381                               | 439.498   |   | 439.498  |   |  |   |   |  |   |           |  |
| 10040         | Total (cod01 la 39.3)  | 988.381                               | 439.498   |   | 439.498  |   |  |   |   |  |   |           |  |

Conducatorul institutiei

Conducatorul compartimentului financiar-contabil



*[Handwritten signature]*

*[Handwritten signature]*

Situatia platilor efectuate  
din fonduri externe nerambursabile (FEN) postaderare (titlul 56 si titlul 58) la data de

30/06/2017

Pag.: 1 - lei -

| Denumirea<br>sursei de finantare                                | Pag.: 1 - lei -                     |                                    |  |  |  |   |   |  |  |  |   |
|---|-------------------------------------|------------------------------------|--|--|--|---|---|--|--|--|---|
|   | 01                                  | 02                                 | 03   | 04   | 05   | 06  | 07  | 08   | 09   | 10   | 11  |
|   | Buget de<br>stat<br>(s 01-<br>stat) | Buget<br>local<br>(s 02-<br>local) | Bugetul<br>asigurarilor<br>sociale de<br>stat<br>(s 03-<br>basa) | Bugetul<br>asigurarilor<br>pentru<br>somaj<br>(s 04-<br>somaj) | Bugetul<br>fondului<br>national unic<br>de asigurari<br>sociale de<br>sanatate<br>(s05-<br>sanatate) | Bugetul<br>institutiilor<br>publice si<br>activitatilor<br>finantate<br>integral<br>sau partial<br>din venituri<br>proprii<br>(s10-local) | Bugetul<br>fondurilor<br>externe<br>nerambur-<br>sabile<br>(s08-stat+<br>asigurari+<br>local) | Bugetul<br>creditelor<br>externe<br>(s06-<br>stat+<br>local) | Bugetul<br>creditelor<br>interne<br>(s07-<br>stat+<br>local) | Bugetul<br>institutiilor<br>publice si<br>activitatilor<br>finantate<br>integral sau<br>partial<br>din venituri<br>proprii<br>(s20- stat+<br>asigurari+<br>autonome) | Bugetul<br>institutiilor<br>publice si<br>activitatilor<br>finantate<br>integral<br>din venituri<br>proprii<br>(s10- stat+<br>autonome) |
| TOTAL JUDET   |                                     |                                    |  |  |  |   |   |  |  |  |   |
| Total plati (titlul VIII cod56+<br>titlul X cod58) (rd.2+rd.11) |                                     | 988.381                            |  |  |  |   | 19.504  |  |  |  |   |
| Total plati (titlul VIII cod56)                                 |                                     |                                    |  |  |  |   | 19.504  |  |  |  |   |
| Cheltuieli de personal (titlul I)                               |                                     |                                    |  |  |  |   | 15.787  |  |  |  |   |
| Bunuri si servicii (titlul II)                                  |                                     |                                    |  |  |  |   | 3.717   |  |  |  |   |
| Total plati (titlul X cod58)                                    |                                     | 988.381                            |  |  |  |   |   |  |  |  |   |
| Cheltuieli de personal (titlul I)                               |                                     | 809.885                            |  |  |  |   |   |  |  |  |   |
| Bunuri si servicii (titlul II)                                  |                                     | 178.496                            |  |  |  |   |   |  |  |  |   |

Conducatorul institutiei



Conducatorul compartimentului  
financiar- contabil




| Capi-<br>tol | Sub-<br>capi-<br>tol | Pa-<br>ra-<br>gra-<br>ful | Ar-<br>ti-<br>sta | Ali-<br>ne-<br>at | Denumire indicator  | Prevederi<br>anuale<br>aprobate<br>la finele<br>perioadei<br>de raportare | Prevederi<br>bugetare<br>trimestriale<br>cumulate | Drepturi constatate |                        |                    | Incasari<br>realizate | Stingeri pe<br>alte cai<br>decat incasari | Drepturi<br>constatate<br>de incasat |  |
|--------------|----------------------|---------------------------|-------------------|-------------------|---|---|---|---------------------|------------------------|--------------------|-----------------------|---|--------------------------------------|--|
|              |                      |                           |                   |                   |   |   |   | Total,<br>din care: | din anii<br>precedenti | din anul<br>curent |                       |   |                                      |  |
| A            |                      |                           |                   |                   |   | 1   | 2   | 3=4+5               |                        |                    | 6                     | 7   | 8=3-6-7                              |  |
| TOTAL JUDET  |                      |                           |                   |                   |   |   |   |                     |                        |                    |                       |   |                                      |  |
| 0            |                      |                           |                   |                   |   |   |   |                     |                        |                    |                       |   |                                      |  |
| 0001         | 02                   |                           |                   |                   | TOTAL VENITURI-BUGET LOCAL  | 187.295.530   | 117.226.960                                       | 168.875.872         | 65.466.055             | 103.409.817        | 97.461.887            | 522.665                                   | 70.891.320                           |  |
| 0002         |                      |                           |                   |                   | I. VENITURI CURENTE   | 183.169.130   | 115.570.010                                       | 166.308.835         | 65.406.871             | 100.901.964        | 94.981.898            | 522.665                                   | 70.804.272                           |  |
| 0003         |                      |                           |                   |                   | A. VENITURI FISCALE   | 172.629.070   | 110.153.950                                       | 155.592.861         | 60.517.901             | 95.074.960         | 89.243.511            | 444.243                                   | 65.905.107                           |  |
| 0004         |                      |                           |                   |                   | A1. IMPOZIT PE VENIT, PROFIT SI<br>CASTIGURI DIN CAPITAL  | 72.358.000  | 50.947.370  | 34.317.571          |                        | 34.317.571         | 34.317.571            |   |                                      |  |
| 0300         | 02                   |                           |                   |                   | A1.2 IMPOZIT PE VENIT, PROFIT SI CASTIGURI<br>DIN CAPITAL DE LA PERSOANE FIZICE                     | 72.358.000  | 50.947.370  | 34.317.571          |                        | 34.317.571         | 34.317.571            |   |                                      |  |
| 0302         |                      |                           |                   |                   | IMPOZIT PE VENIT  | 2.000.000   | 1.000.000   | 378.071             |                        | 378.071            | 378.071               |   |                                      |  |
|              | 18                   |                           |                   |                   | Impozitul pe veniturile din transferul<br>proprietatilor imobiliare din<br>patrimoniul personal     | 2.000.000   | 1.000.000   | 378.071             |                        | 378.071            | 378.071               |   |                                      |  |
| 0402         |                      |                           |                   |                   | COTE SI SUME DEFALCATE DIN IMPOZITUL PE<br>VENIT  | 70.358.000  | 49.947.370  | 33.939.500          |                        | 33.939.500         | 33.939.500            |   |                                      |  |
| 0402         | 01                   |                           |                   |                   | Cote defalcate din impozitul pe venit   | 68.957.000  | 48.908.370  | 33.253.500          |                        | 33.253.500         | 33.253.500            |   |                                      |  |
|              | 04                   |                           |                   |                   | Sume alocate din cotele defalcate<br>din impozitul pe venit pentru<br>echilibrarea bugetelor locale | 1.401.000   | 1.039.000   | 686.000             |                        | 686.000            | 686.000               |   |                                      |  |
| 0700         | 02                   |                           |                   |                   | A3 IMPOZITE SI TAXE PE PROPRIETATE  | 20.400.000  | 12.712.510  | 73.509.220          | 55.721.256             | 17.787.964         | 13.536.102            | 413.415                                   | 59.559.703                           |  |
| 0702         |                      |                           |                   |                   | IMPOZITE SI TAXE PE PROPRIETATE   | 20.400.000  | 12.712.510  | 73.509.220          | 55.721.256             | 17.787.964         | 13.536.102            | 413.415                                   | 59.559.703                           |  |
|              | 01                   |                           |                   |                   | Impozit si taxa pe cladiri  | 15.900.000  | 10.207.510  | 67.513.929          | 53.276.730             | 14.237.199         | 10.885.422            | 356.427                                   | 56.272.080                           |  |
|              | 01                   |                           |                   |                   | Impozit pe cladiri de la persoane<br>fizice   | 6.900.000   | 4.480.000   | 8.276.208           | 1.837.454              | 6.438.754          | 4.947.982             | 289.421                                   | 3.038.805                            |  |
| 0702         | 01                   | 02                        |                   |                   | Impozit si taxa pe cladiri de la<br>persoane juridice   | 9.000.000   | 5.727.510   | 59.237.721          | 51.439.276             | 7.798.445          | 5.937.440             | 67.006                                    | 53.233.275                           |  |
| 0702         | 02                   |                           |                   |                   | Impozit si taxa pe teren  | 3.200.000   | 1.855.000   | 5.226.403           | 2.191.579              | 3.034.824          | 2.180.793             | 46.293                                    | 2.999.317                            |  |



| Capi-<br>tol | Sub-<br>capi-<br>tol | Pa-<br>ra-<br>gra-<br>ful | Ar-<br>ti-<br>col | Ali-<br>ne-<br>at | Denumire indicator   | Prevederi<br>anuale<br>aprobate<br>la finele<br>perioadei<br>de raportare |            | Prevederi<br>bugetare<br>trimestriale<br>cumulate | Drepturi constatate |                        | Incasari<br>realizate | Stingeri pe<br>alte cai<br>decat incasari | Drepturi<br>constatate<br>de incasat |                    |
|--------------|----------------------|---------------------------|-------------------|-------------------|--|---|------------|---|---------------------|------------------------|-----------------------|---|--------------------------------------|--------------------|
|              |                      |                           |                   |                   |  | 1   | 2          |   | Total,<br>din care: | din anii<br>precedenti |                       |   |                                      | din anul<br>curent |
| A            |                      |                           |                   |                   | B  |   |            |   |                     |                        |                       |   |                                      |                    |
| 0702         | 02                   | 01                        |                   |                   | Impozit pe terenuri de la persoane fizice  | 2.100.000   | 1.355.000  | 2.550.809   | 537.291             | 2.013.518              | 1.565.084             | 9.496                                     | 976.229                              |                    |
| 0702         | 02                   | 02                        |                   |                   | Impozit si taxa pe teren de la persoane juridice   | 1.100.000   | 500.000    | 2.675.594   | 1.654.288           | 1.021.306              | 615.709               | 36.797                                    | 2.023.088                            |                    |
| 0702         | 03                   |                           |                   |                   | Taxe judiciare de timbru si alte taxe de timbru  | 1.300.000   | 650.000    | 768.648   | 252.947             | 515.701                | 469.887               | 10.455                                    | 288.306                              |                    |
| 0702         | 50                   |                           |                   |                   | Alte impozite si taxe pe proprietate   |   |            | 240   |                     | 240                    |                       |   |                                      |                    |
| 1000         | 02                   |                           |                   |                   | A4 IMPOZITE SI TAXE PE BUNURI SI SERVICII  | 79.671.070  | 46.394.070 | 47.520.068  | 4.707.183           | 42.812.885             | 41.269.022            | 30.828                                    | 6.220.218                            |                    |
| 1102         |                      |                           |                   |                   | SUME DEFALCATE DIN TVA   | 70.301.070  | 41.059.070 | 36.217.510  |                     | 36.217.510             | 36.217.510            |   |                                      |                    |
|              |                      |                           |                   |                   | Sume defalcate din taxa pe valoarea adaugata pentru finantarea cheltuielilor descentralizate la nivelul comunelor, oraselor, municipiilor, sectoarelor si Municipiului Bucuresti | 69.257.230  | 40.465.230 | 35.685.620  |                     | 35.685.620             | 35.685.620            |   |                                      |                    |
| 1102         | 06                   |                           |                   |                   | Sume defalcate din taxa pe valoarea adaugata pentru echilibrarea bugetelor locale  | 770.000   | 424.000    | 424.000   |                     | 424.000                | 424.000               |   |                                      |                    |
| 1102         | 09                   |                           |                   |                   | Sume defalcate din taxa pe valoarea adaugata pentru finantarea invatamantului particular sau confesional acreditat   | 273.840   | 169.840    | 107.890   |                     | 107.890                | 107.890               |   |                                      |                    |
| 1202         |                      |                           |                   |                   | ALTE IMPOZITE SI TAXE GENERALE PE BUNURI SI SERVICII   | 10.000  | 5.000      | 11.985  | 11.893              | 92                     | 2.045                 | 1.212                                     | 8.728                                |                    |
| 1202         | 07                   |                           |                   |                   | Taxe hoteliere   | 10.000  | 5.000      | 11.985  | 11.893              | 92                     | 2.045                 | 1.212                                     | 8.728                                |                    |
| 1502         |                      |                           |                   |                   | TAXE PE SERVICII SPECIFICE   | 60.000  | 30.000     | 22.505  | 513                 | 21.992                 | 21.668                |   | 837                                  |                    |
|              |                      |                           |                   |                   | Impozit pe spectacole  | 60.000  | 30.000     | 22.505  | 513                 | 21.992                 | 21.668                |   | 837                                  |                    |

| Capi-<br>tol | Sub-<br>capi-<br>tol | Pa-<br>ra-<br>gra-<br>ful | Ar-<br>ti-<br>col | Ali-<br>ne-<br>at | Denumire indicator   | Prevederi<br>anuale<br>aprobate<br>la finele<br>perioadei<br>de raportare |           | Prevederi<br>bugetare<br>trimestriale<br>cumulate | Drepturi constatate |                        |                    | Incasari<br>realizate | Stingeri pe<br>alte cai<br>decat incasari | Drepturi<br>constatate<br>de incasat |
|--------------|----------------------|---------------------------|-------------------|-------------------|--|---|-----------|---|---------------------|------------------------|--------------------|-----------------------|---|--------------------------------------|
|              |                      |                           |                   |                   |  | 1   | 2         |   | Total,<br>din care: | din anii<br>precedenti | din anul<br>curent |                       |   |                                      |
| A            |                      |                           |                   |                   | B  | 3=4+5   | 4         | 5   | 6                   | 7                      | 8=3-6-7            |                       |   |                                      |
| 1602         |                      |                           |                   |                   | TAXE PE UTILIZAREA BUNURILOR,<br>AUTORIZAREA UTILIZARII BUNURILOR<br>SAU PE DESFASURAREA DE ACTIVITATI     |   |           |   |                     |                        |                    |                       |   |                                      |
| 1602         | 02                   |                           |                   |                   | Impozit pe mijloacele de transport   | 9.300.000   | 5.300.000 | 11.268.068  | 4.694.777           | 6.573.291              | 5.027.799          | 29.616                | 6.210.653                                 |                                      |
|              |                      |                           | 01                |                   | Impozit pe mijloacele de transport<br>deținute de persoane fizice*)  | 7.300.000   | 4.300.000 | 9.955.224   | 4.415.634           | 5.539.590              | 3.962.584          | 28.616                | 5.964.024                                 |                                      |
| 1602         | 02                   |                           |                   |                   | Impozit pe mijloace de transport<br>deținute persoane de juridice*)  | 4.600.000   | 2.800.000 | 5.102.306   | 1.785.454           | 3.316.852              | 2.321.951          | 15.093                | 2.765.262                                 |                                      |
| 1602         | 03                   |                           |                   |                   | Taxe si tarife pentru eliberarea de<br>licente si autorizatii de functionare                               | 2.700.000   | 1.500.000 | 4.852.918   | 2.630.180           | 2.222.738              | 1.640.633          | 13.523                | 3.198.762                                 |                                      |
| 1602         | 50                   |                           |                   |                   | Alte taxe pe utilizarea bunurilor,<br>autorizarea utilizarii bunurilor sau pe<br>desfasurare de activitati | 2.000.000   | 1.000.000 | 774.313   | 278.119             | 496.194                | 581.500            | 1.000                 | 191.813                                   |                                      |
| 1800         | 02                   |                           |                   |                   | A6. ALTE IMPOZITE SI TAXE FISCALE  | 200.000   | 100.000   | 538.531   | 1.024               | 537.507                | 483.715            |                       | 54.816                                    |                                      |
| 1802         |                      |                           |                   |                   | ALTE IMPOZITE SI TAXE FISCALE  | 200.000   | 100.000   | 246.002   | 89.462              | 156.540                | 120.816            |                       | 125.186                                   |                                      |
|              |                      |                           |                   |                   | Alte impozite si taxe  | 200.000   | 100.000   | 246.002   | 89.462              | 156.540                | 120.816            |                       | 125.186                                   |                                      |
| 2900         | 02                   |                           |                   |                   | C. VENITURI NEFISCALE  | 10.540.060  | 5.416.060 | 10.715.974  | 4.888.970           | 5.827.004              | 5.738.397          | 78.422                | 4.899.165                                 |                                      |
| 3000         |                      |                           |                   |                   | C1. VENITURI DIN PROPRIETATE   | 3.600.000   | 1.800.000 | 2.737.442   | 998.588             | 1.738.854              | 1.801.018          | 5.381                 | 931.043                                   |                                      |
| 3002         |                      |                           |                   |                   | VENITURI DIN PROPRIETATE   | 3.600.000   | 1.800.000 | 2.737.442   | 998.588             | 1.738.854              | 1.801.018          | 5.381                 | 931.043                                   |                                      |
|              |                      |                           |                   |                   | Venituri din concesiuni si inchineri   | 3.600.000   | 1.800.000 | 2.737.442   | 998.588             | 1.738.854              | 1.801.018          | 5.381                 | 931.043                                   |                                      |
|              |                      |                           |                   |                   | Alte venituri din concesiuni si<br>inchineri de catre institutiile publice                                 | 3.600.000   | 1.800.000 | 2.737.442   | 998.588             | 1.738.854              | 1.801.018          | 5.381                 | 931.043                                   |                                      |
| 3300         | 02                   |                           |                   |                   | C2. VANZARI DE BUNURI SI SERVICII  | 6.940.060   | 3.616.060 | 7.978.532   | 3.890.382           | 4.088.150              | 3.937.369          | 73.041                | 3.968.122                                 |                                      |
| 3302         |                      |                           |                   |                   | VENITURI DIN PRESTARI DE SERVICII SI ALTE<br>ACTIVITATI  | 2.440.000   | 1.236.000 | 2.071.155   | 512.698             | 1.558.457              | 1.478.267          | 29                    | 592.859                                   |                                      |
| 3302         | 08                   |                           |                   |                   | Venituri din prestari de servicii  | 2.370.000   | 1.200.000 | 1.990.118   | 480.835             | 1.509.283              | 1.429.495          | 29                    | 560.594                                   |                                      |



| Capi-<br>tol | Sub-<br>pa-<br>ra-<br>tol<br>gral | Pa-<br>ra-<br>pa/<br>Titlu<br>col at | Ar-<br>ti-<br>ne-<br>at | Denumire indicator   | Prevederi<br>bugetare<br>anuale<br>aprobrate<br>la finele<br>perioadei<br>de raportare | Prevederi<br>bugetare<br>trimestriale<br>cumulate | Drepturi constatate |                        | Incasari<br>realizate | Stingeri pe<br>alte cai<br>decat incasari | Drepturi<br>constatate<br>de incasat |         |
|--------------|-----------------------------------|--------------------------------------|-------------------------|--|--|---|---------------------|------------------------|-----------------------|---|--------------------------------------|---------|
|              |                                   |                                      |                         |  |  |   | Total,<br>din care: | din anii<br>precedenti |                       |   |                                      |         |
| A            |                                   |                                      |                         | B  | 1  | 2   | 3=4+5               | 4                      | 5                     | 6   | 7                                    | 8=3-6-7 |
| 3702         | 01                                |                                      |                         | SUBVENTIILE  | 240.060  | 240.060   | 266.462             |                        | 266.462               | 266.462                                   |                                      |         |
|              | 03                                |                                      |                         | Donatii si sponsorizari  | 240.060  | 240.060   | 266.462             |                        | 266.462               | 266.462                                   |                                      |         |
|              |                                   |                                      |                         | Varsaminte din sectiunea de functionare pentru finantarea sectiunii de dezvoltare a bugetului local(cu semnul minus)   | -11.519.990  | -10.456.860                                       | -7.263.000          |                        | -7.263.000            |   |                                      |         |
| 3702         | 04                                |                                      |                         | Varsaminte din sectiunea de functionare  | 11.519.990   | 10.456.860  | 7.263.000           |                        | 7.263.000             | 7.263.000                                 |                                      |         |
| 3900         | 02                                |                                      |                         | II. VENITURI DIN CAPITAL   | 349.840  | 349.840   | 482.473             | 59.184                 | 423.289               | 395.425                                   |                                      | 87.048  |
| 3902         |                                   |                                      |                         | VENITURI DIN VALORIFICAREA UNOR BUNURI   | 349.840  | 349.840   | 482.473             | 59.184                 | 423.289               | 395.425                                   |                                      | 87.048  |
|              | 03                                |                                      |                         | Venituri din vanzarea locuintelor  |  |   |                     |                        |                       |   |                                      |         |
|              |                                   |                                      |                         | construite din fondurile statului  | 294.770  | 294.770   | 406.924             | 59.184                 | 347.740               | 328.450                                   |                                      | 78.474  |
|              | 07                                |                                      |                         | Venituri din vanzarea unor bunuri apartinand domeniului privat al statului sau al unitatilor administrativ-teritoriale | 45.950   | 45.950  | 55.174              |                        | 55.174                | 52.180                                    |                                      | 2.994   |
| 3902         | 10                                |                                      |                         | Depozite speciale pentru constructii de locuinte   | 9.120  | 9.120   | 20.375              |                        | 20.375                | 14.795                                    |                                      | 5.580   |
| 4000         | 02                                |                                      |                         | III OPERATIUNI FINANCIARE  |  |   | 1.684.129           |                        | 1.684.129             | 1.684.129                                 |                                      |         |
| 4002         |                                   |                                      |                         | INCASARI DIN RAMBURSAREA IMPRUMUTURILOR ACORDATE   |  |   | 1.684.129           |                        | 1.684.129             | 1.684.129                                 |                                      |         |
|              | 14                                |                                      |                         | Sume din excedentul bugetului local utilizate pentru finantarea cheltuielilor sectiunii de dezvoltare                  |  |   |                     |                        |                       |   |                                      |         |
| 4100         | 02                                |                                      |                         | IV. SUBVENTII  | 518.810  | 323.360   | 1.684.129           |                        | 1.684.129             | 1.684.129                                 |                                      |         |
| 4200         |                                   |                                      |                         | SUBVENTII DE LA ALTE NIVELE ALE ADMINISTRATIEI PUBLICE   | 518.810  | 323.360   | 179.678             |                        | 179.678               | 179.678                                   |                                      |         |
| 4202         |                                   |                                      |                         | SUBVENTII DE LA BUGETUL DE STAT  | 482.010  | 299.010   | 179.678             |                        | 179.678               | 179.678                                   |                                      |         |
|              |                                   |                                      |                         |  |  |   | 125.872             |                        | 125.872               | 125.872                                   |                                      |         |

| Capi-<br>tol | Sub-<br>capi-<br>tol | Pa-<br>ra-<br>gra-<br>ful | Ar-<br>ti-<br>col | Ali-<br>ne-<br>at | Denumire indicator   | Prevederi<br>anuale<br>aprobrate<br>la finele<br>perioadei<br>de raportare | Prevederi<br>bugetare<br>trimestriale<br>cumulate | Drepturi constatate |                        |                    | Incasari<br>realizate | Stingeri pe<br>alte cai<br>decat incasari | Drepturi<br>constatate<br>de incasat |
|--------------|----------------------|---------------------------|-------------------|-------------------|--|--|---|---------------------|------------------------|--------------------|-----------------------|---|--------------------------------------|
|              |                      |                           |                   |                   |  |  |   | Total,<br>din care: | din anii<br>precedenti | din anul<br>curent |                       |   |                                      |
| A            |                      |                           |                   |                   | B  | 1  | 2   | 3=4+5               | 4                      | 5                  | 6                     | 7   | 8=3-6-7                              |
| 4202         | 20                   |                           |                   |                   | Subventii de la bugetul de stat catre bugetele locale necesare sustinerii derularii proiectelor finantate din fonduri externe nerambursabile(FEN) postaderare  | 100.000  | 100.000   | 56.602              | 4                      | 56.602             | 56.602                | 7   | 8=3-6-7                              |
| 4202         | 34                   |                           |                   |                   | Subventii pentru acordarea ajutorului pentru incalzirea locuintei cu lemne, carbuni, combustibili petrolieri   | 7.000  | 4.000   | 270                 |                        | 270                | 270                   |   |                                      |
| 4202         | 41                   |                           |                   |                   | Subventii de la bugetul de stat pentru finantarea sanatatii  | 160.000  | 80.000  | 69.000              |                        | 69.000             | 69.000                |   |                                      |
| 4202         | 69                   |                           |                   |                   | Subventii de la bugetul de stat catre bugetele locale necesare sustinerii derularii proiectelor finantate din fonduri externe nerambursabile (FEN) postaderare, aferente perioadei de programare 2014-2020 | 215.010  | 115.010   | 53.806              |                        | 53.806             | 53.806                |   |                                      |
| 4302         | 20                   |                           |                   |                   | SUBVENTII DE LA ALTE ADMINISTRATII   | 36.800   | 24.350  | 40.000              |                        | 40.000             | 40.000                |   |                                      |
| 4302         | 23                   |                           |                   |                   | Alte subventii primite de la administratia centrala pentru finantarea unor activitati  |  |   |                     |                        |                    |                       |   |                                      |
| 4302         | 23                   |                           |                   |                   | Subventii primite din bugetul judetului pentru clasele de invatamant special organizate in cadrul unitatilor de invatamant de masa   | 36.800   | 24.350  | 13.806              |                        | 13.806             | 13.806                |   |                                      |
| 4502         |                      |                           |                   |                   | SUME PRIMITE DE LA UE/ALTI DONATORI IN CONTUL PLATILOR EFECTUATE SI PREFINANATARI  | 1.587.050  | 130.540   | 220.757             |                        | 220.757            | 220.757               |   |                                      |

| Capi-<br>tol | Sub-<br>capi-<br>tol | Pa-<br>ra-<br>gra-<br>ful | Pa-<br>gru-<br>pa/<br>Titlu | Ar-<br>ti-<br>col | Ali-<br>ne-<br>at | Denumire indicator  | Prevederi<br>anuale<br>aprobrate<br>la finele<br>perioadei<br>de raportare | Prevederi<br>bugetare<br>trimestriale<br>cumulate | Drepturi constatate |                        |                    | Incasari<br>realizate | Stingeri pe<br>alte cai<br>decat incasari | Drepturi<br>constatate<br>de incasat |
|--------------|----------------------|---------------------------|-----------------------------|-------------------|-------------------|---|--|---|---------------------|------------------------|--------------------|-----------------------|---|--------------------------------------|
|              |                      |                           |                             |                   |                   |   |  |   | Total,<br>din care: | din anii<br>precedenti | din anul<br>curent |                       |   |                                      |
| A            |                      |                           |                             |                   |                   | B   | 1  | 2   | 3=4+5               | 4                      | 5                  | 6                     | 7   | 8=3-6-7                              |
| 4502         | 01                   |                           |                             |                   |                   | Fondul european de Dezvoltare Regionala   | 1.587.050  | 130.540   | 220.757             |                        | 220.757            | 220.757               |   |                                      |
|              |                      | 02                        |                             |                   |                   | Sume primite in contul platilor efectuate in anii anteriori                       | 1.587.050  | 130.540   | 220.757             |                        | 220.757            | 220.757               |   |                                      |
| 4802         |                      |                           |                             |                   |                   | SUME PRIMITE DE LA UE/ALTI DONATORI IN CONTUL PLATILOR EFECTUATE SI PREFINANNTARI | 1.670.700  | 853.210   |                     |                        |                    |                       |   |                                      |
|              |                      |                           |                             |                   |                   | AFERENTE CADRULUI FINANCIAR 2014-2020   | 1.670.700  | 853.210   |                     |                        |                    |                       |   |                                      |
| 4802         | 01                   |                           |                             |                   |                   | Fondul European de Dezvoltare Regionala(FEDR)                                     | 1.477.560  | 660.070   |                     |                        |                    |                       |   |                                      |
|              |                      |                           |                             |                   |                   | Sume primite in contul platilor efectuate in anul curent                          |  |   |                     |                        |                    |                       |   |                                      |
| 4802         | 01                   | 02                        |                             |                   |                   | Sume primite in contul platilor efectuate in anii anteriori                       | 193.140  | 193.140   |                     |                        |                    |                       |   |                                      |







| Capi-<br>tol | Sub-<br>capi-<br>tol | Pa-<br>ra-<br>gra-<br>ful | Ar-<br>ti-<br>col | Ali-<br>ne-<br>at | Denumire indicator   | Prevederi<br>anuale<br>aprobate<br>la finele<br>perioadei<br>de raportare |            | Prevederi<br>bugetare<br>trimestriale<br>cumulate | Drepturi constatate |                        |                    | Incasari<br>realizate | Stingeri pe<br>alte cai<br>decat incasari | Drepturi<br>constatate<br>de incasat |
|--------------|----------------------|---------------------------|-------------------|-------------------|--|---|------------|---|---------------------|------------------------|--------------------|-----------------------|---|--------------------------------------|
|              |                      |                           |                   |                   |  | I   | 2          |   | Total,<br>din care: | din anii<br>precedenti | din anul<br>curent |                       |   |                                      |
| A            |                      |                           |                   |                   |  | 1   | 2          | 3=4+5   | 4                   | 5                      | 6                  | 7                     | 8=3-6-7                                   |                                      |
| 1602         |                      |                           |                   |                   | B  |   |            |   |                     |                        |                    |                       |   |                                      |
|              |                      |                           |                   |                   | AUTORIZAREA UTILIZARII BUNURILOR   |   |            |   |                     |                        |                    |                       |   |                                      |
|              | 02                   |                           |                   |                   | SAU PE DESFASURAREA DE ACTIVITATI  | 9.300.000   | 5.300.000  | 11.268.068  | 4.694.777           | 6.573.291              | 5.027.799          | 29.616                | 6.210.653                                 |                                      |
|              |                      | 01                        |                   |                   | Impozit pe mijloacele de transport   | 7.300.000   | 4.300.000  | 9.955.224   | 4.415.634           | 5.539.590              | 3.962.584          | 28.616                | 5.964.024                                 |                                      |
|              |                      |                           |                   |                   | Impozit pe mijloacele de transport<br>deținut de persoane fizice*)   | 4.600.000   | 2.800.000  | 5.102.306   | 1.785.454           | 3.316.852              | 2.321.951          | 15.093                | 2.765.262                                 |                                      |
|              |                      | 02                        |                   |                   | Impozit pe mijloace de transport<br>deținute persoane de juridice*)  | 2.700.000   | 1.500.000  | 4.852.918   | 2.630.180           | 2.222.738              | 1.640.633          | 13.523                | 3.198.762                                 |                                      |
|              | 03                   |                           |                   |                   | Taxe si tarife pentru eliberarea de<br>licente si autorizatii de functionare                               | 2.000.000   | 1.000.000  | 774.313   | 278.119             | 496.194                | 581.500            | 1.000                 | 191.813                                   |                                      |
|              | 50                   |                           |                   |                   | Alte taxe pe utilizarea bunurilor,<br>autorizarea utilizarii bunurilor sau pe<br>desfasurare de activitati |   |            |   |                     |                        |                    |                       |   |                                      |
| 1800         | 02                   |                           |                   |                   | A6. ALTE IMPOZITE SI TAXE FISCALE  | 200.000   | 100.000    | 538.331   | 1.024               | 537.507                | 483.715            |                       | 54.816                                    |                                      |
| 1802         |                      |                           |                   |                   | ALTE IMPOZITE SI TAXE FISCALE  | 200.000   | 100.000    | 246.002   | 89.462              | 156.540                | 120.816            |                       | 125.186                                   |                                      |
|              |                      |                           |                   |                   | Alte impozite si taxe  | 200.000   | 100.000    | 246.002   | 89.462              | 156.540                | 120.816            |                       | 125.186                                   |                                      |
| 2900         | 02                   |                           |                   |                   | C. VENITURI NEFISCALE  |   |            |   |                     |                        |                    |                       |   |                                      |
| 3000         |                      |                           |                   |                   | C1. VENITURI DIN PROPRIETATE   | -979.930  | -5.040.800 | 3.452.974   | 4.888.970           | -1.435.996             | -1.524.613         | 78.422                | 4.899.165                                 |                                      |
| 3002         |                      |                           |                   |                   | VENITURI DIN PROPRIETATE   | 3.600.000   | 1.800.000  | 2.737.442   | 998.588             | 1.738.854              | 1.801.018          | 5.381                 | 931.043                                   |                                      |
|              |                      |                           |                   |                   | Venituri din concesiuni si inchirieri  | 3.600.000   | 1.800.000  | 2.737.442   | 998.588             | 1.738.854              | 1.801.018          | 5.381                 | 931.043                                   |                                      |
|              | 05                   |                           |                   |                   | Alte venituri din concesiuni si<br>inchirieri de catre institutiile publice                                | 3.600.000   | 1.800.000  | 2.737.442   | 998.588             | 1.738.854              | 1.801.018          | 5.381                 | 931.043                                   |                                      |
| 3300         | 02                   |                           |                   |                   | C2. VANZARI DE BUNURI SI SERVICII  | -4.579.930  | -6.840.800 | 715.532   | 3.890.382           | -3.174.850             | -3.325.631         | 73.041                | 3.968.122                                 |                                      |
| 3302         |                      |                           |                   |                   | VENITURI DIN PRESTARI DE SERVICII SI ALTE<br>ACTIVITATI  |   |            |   |                     |                        |                    |                       |   |                                      |
|              |                      |                           |                   |                   | Venituri din prestari de servicii  | 2.440.000   | 1.236.000  | 2.071.155   | 512.698             | 1.558.457              | 1.478.267          | 29                    | 592.859                                   |                                      |
|              | 08                   |                           |                   |                   | Contributie parintilor sau sustinatorilor  | 2.370.000   | 1.200.000  | 1.990.118   | 480.835             | 1.509.283              | 1.429.495          | 29                    | 560.594                                   |                                      |

| Capi-<br>tol | Sub-<br>capi-<br>tol | Pa-<br>ra-<br>gra-<br>ful<br>din<br>graf | Ar-<br>ti-<br>col | Ali-<br>ne-<br>at | Denumire indicator  | Prevederi<br>bugetare<br>anuale<br>aprobrate<br>la finele<br>perioadei<br>de raportare |             | Prevederi<br>bugetare<br>trimestriale<br>cumulate | Drepturi constatate |                        | Incasari<br>realizate | Stingeri pe<br>alte cai<br>decat incasari | Drepturi<br>constatate<br>de incasat |                    |           |
|--------------|----------------------|--|-------------------|-------------------|---|--|-------------|---|---------------------|------------------------|-----------------------|---|--------------------------------------|--------------------|-----------|
|              |                      |  |                   |                   |   | 1  | 2           |   | Total,<br>din care: | din anii<br>precedenti |                       |   |                                      | din anul<br>curent | 3=4+5     |
| A            |                      |  |                   |                   | B   | 1  |             | 2   | 3=4+5               |                        | 4                     | 5   | 6                                    | 7                  | 8=3-6-7   |
| 3302         | 10                   |  |                   |                   | legali pentru intretinerea copiilor in<br>crese   | 64.000   | 32.000      | 45.483  |                     | 45.483                 |                       |   | 45.483                               |                    |           |
|              | 12                   |  |                   |                   | Contributia persoanelor beneficiare<br>ale canteinelor de ajutor social                       | 4.000  | 2.000       | 2.627   | 380                 | 2.247                  |                       |   | 1.825                                |                    | 802       |
|              | 24                   |  |                   |                   | Taxe din activitati cadastrale si<br>agricultura  | 2.000  | 2.000       | 1.144   |                     | 1.144                  |                       |   | 1.144                                |                    |           |
|              | 28                   |  |                   |                   | Venituri din recuperarea cheltuielilor<br>de judecata, imputatii si oespagubii:               |  |             |   |                     |                        |                       |   |                                      |                    |           |
| 3402         |                      |  |                   |                   | VENITURI DIN TAXE ADMINISTRATIVE,<br>ELIBERARI PERMISE  |  |             | 31.783  | 31.483              | 360                    |                       |   | 320                                  |                    | 31.463    |
|              | 02                   |  |                   |                   | Taxe extrajudiciare de timbru   |  |             | 37.714  |                     | 37.714                 |                       |   | 37.254                               |                    | 460       |
| 3502         |                      |  |                   |                   | AMENZI, PENALITATI SI CONFISCARI  | 3.000.000  | 1.500.000   | 4.951.247   | 3.225.942           | 1.725.305              |                       |   | 1.617.655                            |                    | 3.261.281 |
|              | 01                   |  |                   |                   | Venituri din amenzi si alte sanctiuni<br>aplicate potrivit dispozitiilor legale               | 3.000.000  | 1.500.000   | 4.949.915   | 3.225.369           | 1.724.546              |                       |   | 1.616.323                            |                    | 3.261.281 |
|              | 02                   |  |                   |                   | Venituri din amenzi si alte sanctiuni<br>aplicate de catre alte institutii de<br>specialitate | 3.000.000  | 1.500.000   | 4.949.915   | 3.225.369           | 1.724.546              |                       |   | 1.616.323                            |                    | 3.261.281 |
|              | 02                   |  |                   |                   | Penalitati pentru nedepunere sau<br>depunere cu intarziere declaratiei<br>de impozite si taxe |  |             |   | 573                 | -573                   |                       |   |                                      |                    |           |
|              | 50                   |  |                   |                   | Alte amenzi, penalitati si confiscari   |  |             | 1.332   |                     | 1.332                  |                       |   | 1.332                                |                    |           |
| 3602         |                      |  |                   |                   | DIVERSE VENITURI  | 1.260.000  | 640.000     | 651.954   | 151.742             | 500.212                |                       |   | 537.731                              |                    | 113.982   |
|              | 06                   |  |                   |                   | Taxe speciale   | 160.000  | 80.000      | 85.319  | 2.561               | 86.758                 |                       |   | 82.257                               |                    | 7.062     |
|              | 50                   |  |                   |                   | Alte venituri   | 1.100.000  | 560.000     | 562.635   | 149.181             | 413.454                |                       |   | 455.474                              |                    | 106.920   |
| 3702         |                      |  |                   |                   | TRANSFERURI VOLUNTARE, ALTELE DECAT<br>SUBVENTIILE  | -11.279.930  | -10.216.500 | -6.996.538  |                     | -6.996.538             |                       |   | -6.996.538                           |                    |           |

| Capi-<br>tol | Sub-<br>capi-<br>tol | Pa-<br>ra-<br>gra-<br>ful | Gr-<br>pa/<br>Titlu | Ali-<br>ne-<br>at | Denumire indicator   | Prevederi<br>bugetare<br>anuale<br>aprobrate<br>la finele<br>perioadei<br>de raportare | Prevederi<br>bugetare<br>trimestriale<br>cumulate | Drepturi constatate |                        |                    | Incasari<br>realizate | Stingeri pe<br>alte cai<br>decat incasari | Drepturi<br>constatate<br>de incasat |
|--------------|----------------------|---------------------------|---------------------|-------------------|--|--|---|---------------------|------------------------|--------------------|-----------------------|---|--------------------------------------|
|              |                      |                           |                     |                   |  |  |   | Total,<br>din care: | din anii<br>precedenti | din anul<br>curent |                       |   |                                      |
| A            |                      |                           |                     |                   | B  | 1  | 2   | 3=4+5               | 4                      | 5                  | 6                     | 7   | 8=3-6-7                              |
| 3702         | 01                   |                           |                     |                   | Donatii si sponsorizari  | 240.060  | 240.060   | 266.462             |                        | 266.462            | 266.462               |   |                                      |
|              | 03                   |                           |                     |                   | Varsaminte din sectiunea de functionare pentru finantarea sectiunii de dezvoltare a bugetului local(cu semnul minus)               | -11.519.990  | -10.456.860                                       | -7.263.000          |                        | -7.263.000         | -7.263.000            |   |                                      |
| 4100         | 02                   |                           |                     |                   | IV. SUBVENTII  | 203.800  | 108.350   | 123.076             |                        | 123.076            | 123.076               |   |                                      |
| 4200         |                      |                           |                     |                   | SUBVENTII DE LA ALTE NIVELE ALE ADMINISTRATIEI PUBLICE   | 203.800  | 108.350   | 123.076             |                        | 123.076            | 123.076               |   |                                      |
| 4202         |                      |                           |                     |                   | SUBVENTII DE LA BUGETUL DE STAT  | 167.000  | 84.000  | 69.270              |                        | 69.270             | 69.270                |   |                                      |
|              | 34                   |                           |                     |                   | Subventii pentru acordarea ajutorului pentru incalzirea locuintei cu lemne, carbuni, combustibili petrolieri                       | 7.000  | 4.000   | 270                 |                        | 270                | 270                   |   |                                      |
|              | 41                   |                           |                     |                   | Subventii de la bugetul de stat pentru finantarea sanatatii  | 160.000  | 80.000  | 69.000              |                        | 69.000             | 69.000                |   |                                      |
| 4302         |                      |                           |                     |                   | SUBVENTII DE LA ALTE ADMINISTRATII   | 36.800   | 24.350  | 53.806              |                        | 53.806             | 53.806                |   |                                      |
|              | 20                   |                           |                     |                   | Alte subventii primite de la administratia centrala pentru finantarea unor activitati  |  |   | 40.000              |                        | 40.000             | 40.000                |   |                                      |
|              | 23                   |                           |                     |                   | Subventii primite din bugetul judetului pentru clasele de invatamant special organizate in cadrul unitatilor de invatamant de masa | 36.800   | 24.350  | 13.806              |                        | 13.806             | 13.806                |   |                                      |

**CONTUL DE EXECUTIE AL BUGETULUI LOCAL - VENITURI  
SECTIUNEA DE DEZVOLTARE  
30/06/2017**

Pag. 1 -lei-

| Capi-<br>tol | Sub-<br>capi-<br>tol | Pa-<br>ra-<br>gra-<br>ful | Ar-<br>ti-<br>col | Ali-<br>ne-<br>at | Denumire indicator  | A | B | Prevederi<br>anuale<br>aprobate<br>la finele<br>perioadei<br>de raportare | Prevederi<br>bugetare<br>trimestriale<br>cumulate | Drepturi constatate |                        |                    | Incasari<br>realizate | Stingeri pe<br>alte cai<br>decat incasari | Drepturi<br>constatate<br>de incasat |
|--------------|----------------------|---------------------------|-------------------|-------------------|---|---|---|---|---|---------------------|------------------------|--------------------|-----------------------|---|--------------------------------------|
|              |                      |                           |                   |                   |   |   |   |   |   | Total,<br>din care: | din anii<br>precedenti | din anul<br>curent |                       |   |                                      |
|              |                      |                           |                   |                   |   |   |   | 1   | 2   | 3=4+5               | 4                      | 5                  | 6                     | 7   | 8=3-6-7                              |
| 0001         | 02                   |                           |                   |                   | TOTAL VENITURI-BUGET LOCAL  |   |   | 15.442.590  | 12.005.460  | 9.706.961           | 59.184                 | 9.647.777          | 9.619.913             |   | 87.048                               |
| 0002         |                      |                           |                   |                   | I. VENITURI CURENTE   |   |   | 11.519.990  | 10.456.860  | 7.263.000           |                        | 7.263.000          | 7.263.000             |   |                                      |
| 2900         |                      |                           |                   |                   | C. VENITURI NEFISCALE   |   |   | 11.519.990  | 10.456.860  | 7.263.000           |                        | 7.263.000          | 7.263.000             |   |                                      |
| 3300         |                      |                           |                   |                   | C2. VANZARI DE BUNURI SI SERVICII   |   |   | 11.519.990  | 10.456.860  | 7.263.000           |                        | 7.263.000          | 7.263.000             |   |                                      |
| 3702         |                      |                           |                   |                   | TRANSFERURI VOLUNTARE, ALTELE DECAT<br>SUBVENTILE   |   |   | 11.519.990  | 10.456.860  | 7.263.000           |                        | 7.263.000          | 7.263.000             |   |                                      |
| 04           |                      |                           |                   |                   | Varsaminte din sectiunea de functionare   |   |   | 11.519.990  | 10.456.860  | 7.263.000           |                        | 7.263.000          | 7.263.000             |   |                                      |
| 3900         | 02                   |                           |                   |                   | II. VENITURI DIN CAPITAL  |   |   | 349.840   | 349.840   | 482.473             | 59.184                 | 423.289            | 395.425               |   | 87.048                               |
| 3902         |                      |                           |                   |                   | VENITURI DIN VALORIFICAREA UNOR BUNURI  |   |   | 349.840   | 349.840   | 482.473             | 59.184                 | 423.289            | 395.425               |   | 87.048                               |
| 03           |                      |                           |                   |                   | Venituri din vanzarea locuintelor   |   |   | 294.770   | 294.770   | 406.924             | 59.184                 | 347.740            | 328.450               |   | 78.474                               |
| 07           |                      |                           |                   |                   | construite din fondurile statului   |   |   |   |   |                     |                        |                    |                       |   |                                      |
|              |                      |                           |                   |                   | Venituri din vanzarea unor bunuri   |   |   |   |   |                     |                        |                    |                       |   |                                      |
|              |                      |                           |                   |                   | aparținind domeniului privat al statului  |   |   |   |   |                     |                        |                    |                       |   |                                      |
|              |                      |                           |                   |                   | sau al unitatilor administrative-<br>teritoriale  |   |   | 45.950  | 45.950  | 55.174              |                        | 55.174             | 52.180                |   | 2.994                                |
| 10           |                      |                           |                   |                   | Depozite speciale pentru constructii de<br>locuinte   |   |   | 9.120   | 9.120   | 20.375              |                        | 20.375             | 14.795                |   | 5.580                                |
| 4000         | 02                   |                           |                   |                   | III OPERATIUNI FINANCIARE   |   |   |   |   | 1.684.129           |                        | 1.684.129          | 1.684.129             |   |                                      |
| 4002         |                      |                           |                   |                   | INCASARI DIN RAMBURSAREA<br>IMPRUMUTURILOR ACORDATE   |   |   |   |   | 1.684.129           |                        | 1.684.129          | 1.684.129             |   |                                      |
| 14           |                      |                           |                   |                   | Sume din excedentul bugetului local<br>utilizate pentru finantarea cheltuielilor<br>sectiunii de dezvoltare |   |   |   |   | 1.684.129           |                        | 1.684.129          | 1.684.129             |   |                                      |
| 4100         | 02                   |                           |                   |                   | IV. SUBVENTII   |   |   | 315.010   | 215.010   | 1.684.129           |                        | 1.684.129          | 1.684.129             |   |                                      |
| 4200         |                      |                           |                   |                   | SUBVENTII DE LA ALTE NIVELE ALE<br>ADMINISTRATIEI PUBLICE   |   |   | 315.010   | 215.010   | 56.602              |                        | 56.602             | 56.602                |   |                                      |
|              |                      |                           |                   |                   |   |   |   | 315.010   | 215.010   | 56.602              |                        | 56.602             | 56.602                |   |                                      |

| Capi-<br>tol | Sub-<br>capi-<br>tol | Pa-<br>ra-<br>gra-<br>ful | Gru-<br>pa /<br>Titlu<br>col | Al-<br>ne-<br>at | Denumire indicator   | Prevederi<br>bugetare<br>anuale<br>aprobrate<br>la finele<br>perioadei<br>de raportare | Prevederi<br>bugetare<br>trimestriale<br>cumulate | Drepturi constatate |                        |                    | Incasari<br>realizate | Stingeri pe<br>alte cai<br>decat incasari | Drepturi<br>constatate<br>de incasat |
|--------------|----------------------|---------------------------|------------------------------|------------------|--|--|---|---------------------|------------------------|--------------------|-----------------------|---|--------------------------------------|
|              |                      |                           |                              |                  |  |  |   | Total,<br>din care: | din anii<br>precedenti | din anul<br>curent |                       |   |                                      |
| A            |                      |                           |                              |                  | B  | 1  | 2   | 3=4+5               | 4                      | 5                  | 6                     | 7   | 8=3-6-7                              |
| 4202         | 20                   |                           |                              |                  | SUBVENTII DE LA BUGETUL DE STAT  | 315.010  | 215.010   | 3=4+5               | 4                      | 5                  | 6                     | 7   | 8=3-6-7                              |
|              |                      |                           |                              |                  | Subventii de la bugetul de stat catre  |  |   | 56.602              |                        | 56.602             | 56.602                |   |                                      |
|              |                      |                           |                              |                  | bugetele locale necesare sustinerii  |  |   |                     |                        |                    |                       |   |                                      |
|              |                      |                           |                              |                  | derularii proiectelor finantate din  |  |   |                     |                        |                    |                       |   |                                      |
|              |                      |                           |                              |                  | fonduri externe: neramburabile(FEN)  |  |   |                     |                        |                    |                       |   |                                      |
|              |                      |                           |                              |                  | postaderare  | 100.000  | 100.000   | 56.602              |                        | 56.602             | 56.602                |   |                                      |
|              |                      |                           |                              |                  | Subventii de la bugetul de stat catre  |  |   |                     |                        |                    |                       |   |                                      |
|              |                      |                           |                              |                  | bugetele locale necesare sustinerii derularii  |  |   |                     |                        |                    |                       |   |                                      |
|              |                      |                           |                              |                  | proiectelor finantate din fonduri externe  |  |   |                     |                        |                    |                       |   |                                      |
|              |                      |                           |                              |                  | nerambursabile (FEN) postaderare, aferente   |  |   |                     |                        |                    |                       |   |                                      |
|              |                      |                           |                              |                  | perioadei de programare 2014-2020  | 215.010  | 115.010   |                     |                        |                    |                       |   |                                      |
| 4502         |                      |                           |                              |                  | SUME PRIMITE DE LA UE/ALTI DONATORI<br>IN CONTUL PLATILOR EFECTUATE SI<br>PREFINANTARI | 1.587.050  | 130.540   | 220.757             |                        | 220.757            | 220.757               |   |                                      |
|              |                      |                           |                              |                  | Fondul european de Dezvoltare Regionala  | 1.587.050  | 130.540   | 220.757             |                        | 220.757            | 220.757               |   |                                      |
|              |                      |                           |                              |                  | Sume primite in contul platilor<br>efectuate in anii anteriori                         | 1.587.050  | 130.540   | 220.757             |                        | 220.757            | 220.757               |   |                                      |
| 4802         |                      |                           |                              |                  | SUME PRIMITE DE LA UE/ALTI DONATORI IN<br>CONTUL PLATILOR EFECTUATE SI PREFINANTARI    | 1.670.700  | 853.210   |                     |                        |                    |                       |   |                                      |
|              |                      |                           |                              |                  | AFERENTE CADRULUI FINANCIAR 2014-2020  | 1.670.700  | 853.210   |                     |                        |                    |                       |   |                                      |
|              |                      |                           |                              |                  | Fondul European de Dezvoltare Regionala(FEDR)  | 1.670.700  | 853.210   |                     |                        |                    |                       |   |                                      |
|              |                      |                           |                              |                  | Sume primite in contul platilor efectuate<br>in anul curent                            | 1.477.560  | 660.070   |                     |                        |                    |                       |   |                                      |
|              |                      |                           |                              |                  | Sume primite in contul platilor efectuate<br>in anii anteriori                         | 193.140  | 193.140   |                     |                        |                    |                       |   |                                      |

CONTUL DE EXECUTIE AL BUGETULUI LOCAL - CHELTUIELI

30/06/2017

| Capi-<br>tol | Sub-<br>capi-<br>tol | Pa-<br>ra-<br>graf | Gru-<br>pa /<br>Titlu<br>col | Ali-<br>ne-<br>at | Denumire indicator  | Credite de<br>angajament | Credite bugetare   |             |             | Angajamente<br>legale | Plati<br>efectuate | Angajamente<br>legale<br>de platit | Cheltuieli<br>efective |
|--------------|----------------------|--------------------|------------------------------|-------------------|---|--------------------------|--|-------------|-------------|-----------------------|--------------------|------------------------------------|------------------------|
|              |                      |                    |                              |                   |   |                          | anuale<br>aprobate<br>la finele<br>perioadei<br>de raportare | 2           | 3           |                       |                    |                                    |                        |
| 0            |                      |                    |                              |                   | B   | 1                        |  |             |             |                       |                    |                                    |                        |
|              |                      |                    |                              |                   | TOTAL JUDET   |                          |  |             |             |                       |                    |                                    |                        |
| 5002         |                      |                    |                              |                   | TOTAL CHELTUIELI  |                          | 203.063.360  | 129.192.790 | 169.953.940 | 168.707.017           | 84.636.914         | 84.070.103                         | 90.631.745             |
| 5100         | 02                   |                    |                              |                   | Partea I-a SERVICII PUBLICE GENERALE  |                          | 22.733.160   | 15.500.510  | 17.530.691  | 17.530.691            | 8.372.471          | 9.158.220                          | 9.795.026              |
| 5102         |                      |                    |                              |                   | AUTORITATI PUBLICE SI ACTIUNI EXTERNE   |                          | 17.164.160   | 11.505.160  | 12.683.752  | 12.683.752            | 5.809.362          | 6.874.390                          | 7.150.166              |
|              | 01                   |                    |                              |                   | Autoritati executive si legislative   |                          | 17.164.160   | 11.505.160  | 12.683.752  | 12.683.752            | 5.809.362          | 6.874.390                          | 7.150.166              |
|              | 03                   |                    |                              |                   | Autoritati executive  |                          | 17.164.160   | 11.505.160  | 12.683.752  | 12.683.752            | 5.809.362          | 6.874.390                          | 7.150.166              |
| 5402         |                      |                    |                              |                   | ALTE SERVICII PUBLICE GENERALE  |                          | 2.569.000  | 1.775.350   | 2.128.687   | 2.128.687             | 914.393            | 1.214.294                          | 1.000.627              |
|              | 05                   |                    |                              |                   | Fond de rezerva bugetara la dispozitia<br>autoritatilor locale                        |                          | 50.000   |             |             |                       |                    |                                    |                        |
| 5402         | 10                   |                    |                              |                   | Servicii publice comunitare de<br>evidenta a persoanelor                              |                          | 1.044.000  | 744.750     | 950.930     | 950.930               | 405.406            | 545.524                            | 432.441                |
| 5402         | 50                   |                    |                              |                   | Alte servicii publice generale  |                          | 1.475.000  | 1.030.600   | 1.177.757   | 1.177.757             | 508.987            | 668.770                            | 568.186                |
| 5502         |                      |                    |                              |                   | TRANZACTII PRIVIND DATORIA PUBLICA SI<br>IMPRUMUTURI                                  |                          | 3.000.000  | 2.220.000   | 2.718.252   | 2.718.252             | 1.648.716          | 1.069.536                          | 1.644.233              |
| 6000         | 02                   |                    |                              |                   | Partea II-a APARARE, ORDINE PUBLICA SI<br>SIGURANTA NATIONALA                         |                          | 10.587.000   | 6.419.750   | 9.497.162   | 9.497.162             | 4.184.908          | 5.312.254                          | 4.447.622              |
| 6102         |                      |                    |                              |                   | ORDINE PUBLICA SI SIGURANTA NATIONALA   |                          | 10.587.000   | 6.419.750   | 9.497.162   | 9.497.162             | 4.184.908          | 5.312.254                          | 4.447.622              |
|              | 03                   |                    |                              |                   | Ordine publica  |                          | 10.180.000   | 6.107.750   | 9.207.785   | 9.207.785             | 4.060.154          | 5.147.631                          | 4.318.432              |
|              | 04                   |                    |                              |                   | Politie comunitara  |                          | 10.180.000   | 6.107.750   | 9.207.785   | 9.207.785             | 4.060.154          | 5.147.631                          | 4.318.432              |
|              | 05                   |                    |                              |                   | Protectie civila si protectia contra<br>incendiilor (protectie civila<br>nonmilitara) |                          | 407.000  | 312.000     | 289.377     | 289.377               | 124.754            | 164.623                            | 129.190                |
| 6500         | 02                   |                    |                              |                   | Partea III-a CHELTUIELI SOCIAL-CULTURALE  |                          | 104.990.520  | 63.229.970  | 92.711.221  | 91.464.298            | 46.139.305         | 45.324.993                         | 46.877.890             |
| 6502         |                      |                    |                              |                   | INVATAMANT  |                          | 64.457.050   | 39.666.080  | 60.299.091  | 60.299.091            | 31.383.122         | 28.915.969                         | 31.461.252             |
|              | 03                   |                    |                              |                   | Invatamant prescolar si primar  |                          | 23.972.420   | 14.258.310  | 22.520.041  | 22.520.041            | 11.078.460         | 11.441.581                         | 11.020.407             |
|              | 01                   |                    |                              |                   | Invatamant prescolar  |                          | 13.771.400   | 8.237.000   | 12.885.319  | 12.885.319            | 6.146.332          | 6.738.987                          | 6.088.304              |



| Capi-<br>tol | Sub-<br>capi-<br>tol | Pa-<br>ra-<br>graf | Gru-<br>pa /<br>Titlu | Ar-<br>ti-<br>col | Ali-<br>ne-<br>at | Denumire indicator  | Credite de<br>angajament | Credite bugetare   |                          | Angajamente<br>legale | Plati<br>efectuate | Angajamente<br>legale<br>de platit | Cheltuieli<br>efective |   |
|--------------|----------------------|--------------------|-----------------------|-------------------|-------------------|---|--------------------------|--|--------------------------|-----------------------|--------------------|------------------------------------|------------------------|---|
|              |                      |                    |                       |                   |                   |   |                          | anuale<br>aprobate<br>la finele<br>perioadei<br>de raportare | trimestriale<br>cumulate |                       |                    |                                    |                        |   |
| A            |                      |                    |                       |                   |                   | B   | 1                        | 2  | 3                        | 4                     | 5                  | 6                                  | 7=5-6                  | 8 |
| 6802         | 05                   | 02                 |                       |                   |                   | invaliditati  |                          | 10.255.990   | 4.913.360                | 10.255.990            | 4.593.666          | 5.662.324                          | 4.685.801              |   |
|              | 06                   |                    |                       |                   |                   | Asistenta sociala in caz de invaliditate                                    |                          | 10.255.990   | 4.913.360                | 10.255.990            | 4.593.666          | 5.662.324                          | 4.685.801              |   |
|              |                      |                    |                       |                   |                   | Asistenta sociala pentru familie si copii                                   |                          | 2.900.000  | 1.524.870                | 2.226.113             | 965.918            | 1.260.195                          | 1.490                  |   |
| 6802         | 11                   |                    |                       |                   |                   | Crese   |                          | 130.000  | 50.000                   | 130.000               | 1.613              | 128.387                            | 1.035.534              |   |
|              | 15                   |                    |                       |                   |                   | Prevenirea excluderii sociale   |                          | 130.000  | 50.000                   | 130.000               | 1.613              | 128.387                            | 1.613                  |   |
|              |                      |                    | 01                    |                   |                   | Ajutor social   |                          | 130.000  | 50.000                   | 130.000               | 1.613              | 128.387                            | 1.613                  |   |
|              | 50                   |                    |                       |                   |                   | Alte cheltuieli in domeniul asigurarii si asistentei sociale                |                          | 8.161.420  | 4.950.090                | 6.517.542             | 2.837.251          | 3.680.291                          | 3.068.155              |   |
| 6802         | 50                   | 50                 |                       |                   |                   | Alte cheltuieli in domeniul asistentei sociale                              |                          | 8.161.420  | 4.950.090                | 6.517.542             | 2.837.251          | 3.680.291                          | 3.068.155              |   |
| 7000         | 02                   |                    |                       |                   |                   | Partea IV-a SERVICII SI DEZVOLTARE  |                          | 44.562.130   | 27.797.120               | 34.305.917            | 16.421.617         | 17.884.300                         | 13.673.588             |   |
|              |                      |                    |                       |                   |                   | PUBLICA, LOCUINTE, MEDIU SI APE   |                          | 42.958.300   | 26.983.960               | 33.749.718            | 16.113.719         | 17.635.999                         | 13.343.136             |   |
| 7002         |                      |                    |                       |                   |                   | LOCUINTE, SERVICII SI DEZVOLTARE PUBLICA                                    |                          | 1.083.320  | 779.230                  | 542.734               | 126.506            | 416.228                            | 176.968                |   |
|              | 03                   |                    |                       |                   |                   | Locuinte  |                          | 1.083.320  | 779.230                  | 542.734               | 126.506            | 416.228                            | 176.968                |   |
|              | 01                   |                    |                       |                   |                   | Dezvoltarea sistemului de locuinte  |                          | 90.840   | 90.840                   |                       |                    |                                    | 411.436                |   |
|              | 05                   |                    |                       |                   |                   | Alimentare cu apa si amenajari hidrotehnice                                 |                          | 90.840   | 90.840                   |                       |                    |                                    | 411.436                |   |
|              | 01                   |                    |                       |                   |                   | Alimentare cu apa   |                          | 90.840   | 90.840                   |                       |                    |                                    | 411.436                |   |
|              | 06                   |                    |                       |                   |                   | Iluminat public si electrificari  |                          | 1.629.000  | 1.095.000                | 614.000               |                    | 614.000                            |                        |   |
|              | 50                   |                    |                       |                   |                   | Alte servicii in domeniile locuintelor, serviciilor si dezvoltarii comunale |                          | 40.155.140   | 25.018.890               | 32.592.984            | 15.987.213         | 16.605.771                         | 12.754.732             |   |
| 7402         |                      |                    |                       |                   |                   | PROTECTIA MEDIULUI  |                          | 1.603.830  | 813.160                  | 556.199               | 307.898            | 248.301                            | 330.452                |   |
|              | 03                   |                    |                       |                   |                   | Reducerea si controlul poluarii   |                          |  |                          |                       |                    |                                    | 1.302                  |   |
|              | 06                   |                    |                       |                   |                   | Canalizarea si tratarea apelor reziduale                                    |                          | 1.603.830  | 813.160                  | 556.199               | 307.898            | 248.301                            | 329.150                |   |
| 8000         | 02                   |                    |                       |                   |                   | Partea V-a ACTIUNI ECONOMICE  |                          | 20.190.550   | 16.245.440               | 15.908.949            | 9.518.613          | 6.390.336                          | 15.837.619             |   |
| 8302         |                      |                    |                       |                   |                   | AGRICULTURA, SILVICULTURA,  |                          |  |                          |                       |                    |                                    |                        |   |



| Capi-<br>tol | Sub-<br>capi-<br>tol | Pa-<br>ra-<br>graf | Gru-<br>pa /<br>Titlu<br>col | Ali-<br>ne-<br>at | Denumire indicator                          | Credite de<br>angajament | Credite bugetare  |                          |            | Angajamente<br>legale | Plati<br>efectuate | Angajamente<br>legale<br>de platit | Cheltuieli<br>efective |
|--------------|----------------------|--------------------|------------------------------|-------------------|---|--------------------------|---|--------------------------|------------|-----------------------|--------------------|------------------------------------|------------------------|
|              |                      |                    |                              |                   |   |                          | anuale<br>aprobat<br>la finele<br>perioadei<br>de raportare | trimestriale<br>cumulate |            |                       |                    |                                    |                        |
| A            |                      |                    |                              |                   | B   | 1                        | 2   | 3                        | 4          | 5                     | 6                  | 7=5-6                              | 8                      |
| 8302         | 03                   |                    |                              |                   | SI VANATOARE                                |                          | 713.000   | 491.250                  | 590.739    | 590.739               | 251.979            | 338.760                            | 278.157                |
|              |                      |                    |                              |                   | Agricultura                                 |                          | 713.000   | 491.250                  | 590.739    | 590.739               | 251.979            | 338.760                            | 278.157                |
| 8402         |                      | 30                 |                              |                   | Alte cheltuieli in domeniul agriculturii:   |                          | 713.000   | 491.250                  | 590.739    | 590.739               | 251.979            | 338.760                            | 278.157                |
|              |                      |                    |                              |                   | TRANSPORTURI                                |                          | 19.477.550  | 15.754.190               | 15.318.210 | 15.318.210            | 9.266.634          | 6.051.576                          | 15.559.462             |
|              |                      |                    |                              |                   | Transport rutier                            |                          | 8.718.930   | 7.084.600                | 4.761.649  | 4.761.649             | 2.516.622          | 2.245.027                          | 8.793.115              |
|              |                      |                    |                              |                   | Strazi                                      |                          | 8.718.930   | 7.084.600                | 4.761.649  | 4.761.649             | 2.516.622          | 2.245.027                          | 8.793.115              |
|              |                      |                    |                              |                   | Alte cheltuieli in domeniul transporturilor |                          | 10.758.620  | 8.669.590                | 10.556.561 | 10.556.561            | 6.750.012          | 3.806.549                          | 6.766.347              |



| Capi-<br>tol | Sub-<br>capi-<br>tol | Pa-<br>ra-<br>graf | Gru-<br>pa /<br>Titlu | Ar-<br>ti-<br>col | Ali-<br>ne-<br>at | Denumire indicator   | Credite de<br>angajament | Credite bugetare  |                          | Angajamente<br>bugetare | Angajamente<br>legale | Plati<br>efectuate | Angajamente<br>legale<br>de platit | Cheltuieli<br>efective |
|--------------|----------------------|--------------------|-----------------------|-------------------|-------------------|--|--------------------------|---|--------------------------|-------------------------|-----------------------|--------------------|------------------------------------|------------------------|
|              |                      |                    |                       |                   |                   |  |                          | anuale<br>aprobat<br>la finele<br>perioadei<br>de raportare | trimestriale<br>cumulate |                         |                       |                    |                                    |                        |
| A            |                      |                    |                       |                   |                   | B  | 1                        | 2   | 3                        | 4                       | 5                     | 6                  | 7=5-6                              | 8                      |
|              |                      |                    |                       |                   |                   | indemnizatii   |                          | 1.097.010   | 669.170                  | 1.097.010               | 1.097.010             | 362.748            | 794.262                            | 310.421                |
|              |                      |                    |                       |                   |                   | TITLUL II BUNURI SI SERVICII                                 |                          | 47.816.290  | 32.146.270               | 31.504.462              | 30.257.539            | 17.734.333         | 12.523.206                         | 18.487.991             |
|              |                      |                    |                       |                   |                   | Bunuri si servicii   |                          | 27.467.370  | 17.438.510               | 21.526.446              | 21.526.446            | 11.833.363         | 9.693.083                          | 12.445.248             |
|              |                      |                    |                       |                   |                   | Furnituri de birou   |                          | 574.350   | 344.920                  | 201.089                 | 201.089               | 124.533            | 76.556                             | 146.075                |
|              |                      |                    |                       |                   |                   | Materiale pentru curatenie                                   |                          | 566.000   | 344.260                  | 206.950                 | 206.950               | 146.030            | 60.920                             | 171.791                |
|              |                      |                    |                       |                   |                   | Incalziti, iluminati si forta motrica                        |                          | 3.678.200   | 2.703.930                | 3.216.995               | 3.216.995             | 2.973.138          | 1.143.857                          | 2.050.132              |
|              |                      |                    |                       |                   |                   | Apa, canal si salubritate                                    |                          | 12.920.040  | 7.387.220                | 12.406.435              | 12.406.435            | 6.060.665          | 6.345.770                          | 6.247.877              |
|              |                      |                    |                       |                   |                   | Carburanti si lubrifianti                                    |                          | 273.000   | 219.000                  | 153.474                 | 153.474               | 138.420            | 15.054                             | 98.036                 |
|              |                      |                    |                       |                   |                   | Piese de schimb  |                          | 269.000   | 180.500                  | 106.164                 | 106.164               | 94.465             | 11.699                             | 103.163                |
|              |                      |                    |                       |                   |                   | Transport  |                          | 28.100  | 25.100                   | 23.961                  | 23.961                | 8.961              | 15.000                             | 8.995                  |
|              |                      |                    |                       |                   |                   | Posta, telecomunicatii, radio, tv,<br>internet               |                          | 514.380   | 303.580                  | 432.795                 | 432.795               | 220.699            | 212.096                            | 220.800                |
|              |                      |                    |                       |                   |                   | Materiale si prestari de servicii cu<br>caracter functional  |                          | 5.280.180   | 3.897.280                | 3.265.319               | 3.265.319             | 2.108.954          | 1.156.365                          | 2.450.330              |
|              |                      |                    |                       |                   |                   | Alte bunuri si servicii pentru<br>intretinere si functionare |                          | 3.364.120   | 2.032.720                | 1.513.264               | 1.513.264             | 857.498            | 655.766                            | 948.049                |
|              |                      |                    |                       |                   |                   | Reparatii curente  |                          | 5.566.510   | 3.561.490                | 2.258.293               | 2.258.293             | 1.289.990          | 968.303                            | 1.295.326              |
|              |                      |                    |                       |                   |                   | Hrana  |                          | 548.300   | 346.300                  | 286.344                 | 286.344               | 183.953            | 102.391                            | 209.659                |
|              |                      |                    |                       |                   |                   | Hrana pentru oameni  |                          | 548.300   | 346.300                  | 286.344                 | 286.344               | 183.953            | 102.391                            | 209.659                |
|              |                      |                    |                       |                   |                   | Medicamente si materiale sanitare                            |                          | 91.000  | 53.000                   | 18.048                  | 18.048                | 14.048             | 4.000                              | 14.730                 |
|              |                      |                    |                       |                   |                   | Medicamente  |                          | 47.500  | 27.500                   | 6.360                   | 6.360                 | 4.360              | 2.000                              | 4.855                  |
|              |                      |                    |                       |                   |                   | Materiale sanitare   |                          | 43.500  | 25.500                   | 11.688                  | 11.688                | 9.688              | 2.000                              | 9.875                  |
|              |                      |                    |                       |                   |                   | Bunuri de natura obiectelor de inventar                      |                          | 1.090.000   | 658.480                  | 278.216                 | 278.216               | 134.691            | 143.525                            | 28.166                 |
|              |                      |                    |                       |                   |                   | Uniforme si echipament                                       |                          | 70.000  | 65.500                   | 11.118                  | 11.118                | 11.118             | 8.000                              | 695                    |
|              |                      |                    |                       |                   |                   | Lenjerie si accesorii de pat                                 |                          | 20.000  | 13.000                   | 8.000                   | 8.000                 | 8.000              | 8.000                              | 8.000                  |
|              |                      |                    |                       |                   |                   | Alte obiecte de inventar                                     |                          | 1.000.000   | 579.980                  | 259.098                 | 259.098               | 123.573            | 135.525                            | 27.471                 |

| Capi-<br>tol | Sub-<br>capi-<br>tol | Pa-<br>ra-<br>graf | Gru-<br>pa /<br>Titlu | Ar-<br>ti-<br>col | Ali-<br>ne-<br>at | Denumire indicator  | Credite de<br>angajament |           | Credite bugetare |           | Angajamente<br>legale<br>de platit | Plati<br>efectuate | Cheltuieli<br>efective |
|--------------|----------------------|--------------------|-----------------------|-------------------|-------------------|---|--------------------------|-----------|------------------|-----------|------------------------------------|--------------------|------------------------|
|              |                      |                    |                       |                   |                   |   | 1                        | 2         | 3                | 4         |                                    |                    |                        |
|              |                      |                    | <b>A</b>              |                   |                   | <b>B</b>  |                          |           |                  |           |                                    |                    |                        |
|              | 20                   | 06                 |                       |                   |                   | Deplasari, detasari, transferari                                |                          | 1.735.800 | 1.301.250        | 567.128   | 360.508                            | 206.620            | 518.662                |
|              | 20                   | 06                 | 01                    |                   |                   | Deplasari interne, detasari, transferari                        |                          | 1.522.800 | 1.108.250        | 456.421   | 250.967                            | 203.454            | 458.706                |
|              | 20                   | 06                 | 02                    |                   |                   | Deplasari in strainatate  |                          | 213.000   | 193.000          | 110.707   | 109.541                            | 1.166              | 59.956                 |
|              | 20                   | 11                 |                       |                   |                   | Carti, publicatii si materiale<br>documentare                   |                          | 171.700   | 116.700          | 36.660    | 30.146                             | 6.514              | 42.556                 |
|              | 20                   | 12                 |                       |                   |                   | Consultanta si expertiza  |                          | 37.000    | 37.000           | 34.450    | 5.600                              | 28.850             | 5.600                  |
|              | 20                   | 13                 |                       |                   |                   | Pregatire profesionala  |                          | 517.830   | 409.380          | 176.170   | 89.427                             | 86.743             | 166.226                |
|              | 20                   | 14                 |                       |                   |                   | Protectia muncii  |                          | 64.800    | 32.850           | 26.600    | 13.970                             | 12.630             | 13.840                 |
|              | 20                   | 24                 |                       |                   |                   | Comisioane si alte costuri aferente<br>imprumuturilor           |                          | 1.000.000 | 920.000          | 718.252   | 716.378                            | 1.874              | 716.509                |
|              | 20                   | 24                 | 02                    |                   |                   | Comisioane si alte costuri aferente<br>imprumuturilor interne   |                          | 1.000.000 | 920.000          | 718.252   | 716.378                            | 1.874              | 716.509                |
|              | 20                   | 30                 |                       |                   |                   | Alte cheltuieli   |                          | 9.525.980 | 7.271.310        | 5.577.855 | 3.062.259                          | 1.268.673          | 3.031.469              |
|              | 20                   | 30                 | 02                    |                   |                   | Protocol si reprezentare  |                          | 85.000    | 50.000           | 8.102     | 5.988                              | 2.114              | 8.500                  |
|              | 20                   | 30                 | 03                    |                   |                   | Prime de asigurare non-viata                                    |                          | 5.000     | 2.500            |           |                                    |                    |                        |
|              | 20                   | 30                 | 04                    |                   |                   | Chirii  |                          | 341.400   | 266.400          | 155.807   | 103.776                            | 52.031             | 100.169                |
|              | 20                   | 30                 | 30                    |                   |                   | Alte cheltuieli cu bunuri si servicii                           |                          | 9.094.580 | 6.952.410        | 5.413.946 | 2.952.495                          | 1.214.528          | 2.922.800              |
|              | 30                   |                    |                       |                   |                   | TITLUL III DOBANZI  |                          | 2.000.000 | 1.300.000        | 2.000.000 | 932.338                            | 1.067.662          | 927.724                |
|              | 30                   | 01                 |                       |                   |                   | Dobanzi aferente datoriei publice interne                       |                          | 2.000.000 | 1.300.000        | 2.000.000 | 932.338                            | 1.067.662          | 927.724                |
|              | 30                   | 01                 | 01                    |                   |                   | Dobanzi aferente datoriei publice<br>interne directe            |                          | 2.000.000 | 1.300.000        | 2.000.000 | 932.338                            | 1.067.662          | 927.724                |
|              | 50                   |                    |                       |                   |                   | TITLUL V FONDURI DE REZERVA                                     |                          | 50.000    |                  |           |                                    |                    |                        |
|              | 50                   | 04                 |                       |                   |                   | Fond de rezerva bugetara la dispozitia<br>autoritatilor locale  |                          | 50.000    |                  |           |                                    |                    |                        |
|              | 51                   |                    |                       |                   |                   | TITLUL VI TRANSFERURI INTRE UNITATILE<br>ADMINISTRATIEI PUBLICE |                          | 3.246.000 | 1.847.000        | 1.063.735 | 1.063.735                          |                    | 1.063.735              |





| Capi-<br>tol | Sub-<br>pa-<br>ra-<br>graf | Pa-<br>ra-<br>gra-<br>ful | Ar-<br>ti-<br>col | Ali-<br>ne-<br>at | Denumire indicator  | Credite de<br>angajament | Credite bugetare  |                          |            | Angajamente<br>legale | Plati<br>efectuate | Angajamente<br>legale<br>de platit | Cheltuieli<br>efective |
|--------------|----------------------------|---------------------------|-------------------|-------------------|---|--------------------------|---|--------------------------|------------|-----------------------|--------------------|------------------------------------|------------------------|
|              |                            |                           |                   |                   |   |                          | anuale<br>aprobat<br>la finele<br>perioadei<br>de raportare | trimestriale<br>cumulate |            |                       |                    |                                    |                        |
| A            |                            |                           |                   |                   | B   | 1                        | 2   | 3                        | 4          | 5                     | 6                  | 7-5-6                              | 8                      |
|              |                            |                           |                   |                   | active corporale  |                          | 539.300   | 349.300                  | 28.441     | 28.441                | 10.591             | 17.850                             | 461.287                |
|              | 71                         | 01                        | 30                |                   | Alte active fixe (inclusiv reparatii<br>capitale)                                 |                          | 4.467.000   | 3.590.000                | 680.623    | 680.623               | 59.152             | 621.471                            | 210.964                |
|              | 71                         | 03                        |                   |                   | Reparatii capitale aferente activelor<br>fixe                                     |                          | 3.735.000   | 3.735.000                | 2.420.118  | 2.420.118             | 1.481.315          | 938.803                            | 2.561.798              |
|              | 79                         |                           |                   |                   | OPERATIUNI FINANCIARE   |                          | 8.685.000   | 4.309.860                | 8.685.000  | 8.685.000             | 4.309.856          | 4.375.144                          |                        |
|              | 81                         |                           |                   |                   | TITLUL XVII RAMBURSARI DE CREDITE   |                          | 8.685.000   | 4.309.860                | 8.685.000  | 8.685.000             | 4.309.856          | 4.375.144                          |                        |
|              | 81                         | 02                        |                   |                   | Rambursari de credite interne   |                          | 8.685.000   | 4.309.860                | 8.685.000  | 8.685.000             | 4.309.856          | 4.375.144                          |                        |
|              | 81                         | 02                        | 05                |                   | Rambursari de credite aferente datoriei<br>publice interne locale                 |                          | 8.685.000   | 4.309.860                | 8.685.000  | 8.685.000             | 4.309.856          | 4.375.144                          |                        |
|              | 84                         |                           |                   |                   | PLATI EFECTUATE IN ANII PRECEDENTI SI<br>RECUPERATE IN ANUL CURENT                |                          | -194.990  | -194.990                 | -203.630   | -203.630              | -203.630           |                                    |                        |
|              | 85                         |                           |                   |                   | Titulul XIX PLATI EFECTUATE IN ANII<br>PRECEDENTI SI RECUPERATE<br>IN ANUL CURENT |                          | -194.990  | -194.990                 | -203.630   | -203.630              | -203.630           |                                    |                        |
|              | 85                         | 01                        |                   |                   | Plati efectuate in anii precedenti si<br>recuperate in anul curent                |                          | -194.990  | -194.990                 | -203.630   | -203.630              | -203.630           |                                    |                        |
|              | 85                         | 01                        | 01                |                   | Plati efectuate in anii precedenti si<br>recuperate in anul curent (SF)           |                          | -58.850   | -58.850                  | -64.027    | -64.027               | -64.027            |                                    |                        |
|              | 85                         | 01                        | 02                |                   | Plati efectuate in anii precedenti si<br>recuperate in anul curent (SD)           |                          | -136.140  | -136.140                 | -139.603   | -139.603              | -139.603           |                                    |                        |
| 5100         | 02                         |                           |                   |                   | Partea I-a SERVICII PUBLICE GENERALE  |                          | 22.733.160  | 15.500.510               | 17.530.691 | 17.530.691            | 8.372.471          | 9.158.220                          | 9.795.026              |
| 5102         |                            |                           |                   |                   | AUTORITATI PUBLICE SI ACTIUNI EXTERNE   |                          | 17.164.160  | 11.505.160               | 12.683.752 | 12.683.752            | 5.809.362          | 6.874.390                          | 7.150.166              |
|              | 01                         |                           |                   |                   | CHELTUIELI CURENTE  |                          | 15.720.260  | 10.990.260               | 12.820.507 | 12.820.507            | 6.002.047          | 6.818.460                          | 6.357.043              |
|              | 10                         |                           |                   |                   | TITLUL I CHELTUIELI DE PERSONAL   |                          | 10.700.000  | 7.055.000                | 10.700.000 | 10.700.000            | 4.726.898          | 5.973.102                          | 5.003.871              |
|              | 10                         | 01                        |                   |                   | Cheltuieli salariale in bani  |                          | 8.785.000   | 5.660.000                | 8.785.000  | 8.785.000             | 3.850.731          | 4.934.269                          | 4.088.805              |

| Capi-<br>tol | Sub-<br>capi-<br>tol | Pa-<br>ra-<br>graf | Gru-<br>pa /<br>Titlu | Ar-<br>ti-<br>col | Ali-<br>ne-<br>at | Denumire indicator   | Credite de<br>angajament | Credite bugetare  |   |                          | Angajamente<br>legale | Plati<br>efectuate | Angajamente<br>legale<br>de platit | Cheltuieli<br>efective |
|--------------|----------------------|--------------------|-----------------------|-------------------|-------------------|--|--------------------------|---|---|--------------------------|-----------------------|--------------------|------------------------------------|------------------------|
|              |                      |                    |                       |                   |                   |  |                          | anuale<br>aprobat<br>la finele<br>perioadei<br>de raportare | anuale<br>aprobat<br>la finele<br>perioadei<br>de raportare | trimestriale<br>cumulate |                       |                    |                                    |                        |
| A            |                      |                    |                       |                   |                   | B  | 1                        | 2   | 3   | 4                        | 5                     | 6                  | 7-5-6                              | 8                      |
|              | 10                   | 01                 | 01                    |                   |                   | Salarii de baza  |                          | 7.685.000   | 4.800.000   | 7.685.000                | 7.685.000             | 3.477.621          | 4.207.379                          | 3.682.991              |
|              | 10                   | 01                 | 06                    |                   |                   | Alte sporuri   |                          | 600.000   | 450.000   | 600.000                  | 600.000               | 270.367            | 329.633                            | 302.836                |
|              | 10                   | 01                 | 12                    |                   |                   | Indemnizatii platite unor persoane din:<br>afara unitatii                  |                          | 250.000   | 250.000   | 250.000                  | 250.000               | 67.920             | 182.080                            | 65.760                 |
|              | 10                   | 01                 | 13                    |                   |                   | Indemnizatii de delegare   |                          | 100.000   | 66.000  | 100.000                  | 100.000               | 14.500             | 85.500                             | 15.751                 |
|              | 10                   | 01                 | 30                    |                   |                   | Alte drepturi salariale in bani  |                          | 150.000   | 100.000   | 150.000                  | 150.000               | 20.323             | 129.677                            | 21.467                 |
|              | 10                   | 03                 |                       |                   |                   | Contributii  |                          | 1.915.000   | 1.395.000   | 1.915.000                | 1.915.000             | 876.167            | 1.038.833                          | 915.066                |
|              | 10                   | 03                 | 01                    |                   |                   | Contributii de asigurari sociale de<br>stat                                |                          | 1.300.000   | 950.000   | 1.300.000                | 1.300.000             | 606.776            | 693.224                            | 643.776                |
|              | 10                   | 03                 | 02                    |                   |                   | Contributii de asigurari de somaj  |                          | 50.000  | 30.000  | 50.000                   | 50.000                | 18.251             | 31.749                             | 19.352                 |
|              | 10                   | 03                 | 03                    |                   |                   | Contributii de asigurari sociale de<br>sanatate                            |                          | 400.000   | 300.000   | 400.000                  | 400.000               | 199.476            | 200.524                            | 211.787                |
|              | 10                   | 03                 | 04                    |                   |                   | Contributii de asigurari pentru<br>accidente de munca si boli profesionale |                          | 15.000  | 10.000  | 15.000                   | 15.000                | 5.677              | 9.323                              | 6.033                  |
|              | 10                   | 03                 | 06                    |                   |                   | Contributii pentru concedii si<br>indemnizatii                             |                          | 150.000   | 105.000   | 150.000                  | 150.000               | 45.987             | 104.013                            | 34.118                 |
|              | 20                   |                    |                       |                   |                   | TITLUL II BUNURI SI SERVICII   |                          | 5.000.000   | 3.915.000   | 2.120.507                | 2.120.507             | 1.275.149          | 845.358                            | 1.350.339              |
|              | 20                   | 01                 |                       |                   |                   | Bunuri si servicii   |                          | 1.430.000   | 925.000   | 953.660                  | 953.660               | 506.586            | 447.074                            | 517.727                |
|              | 20                   | 01                 | 01                    |                   |                   | Furnituri de birou   |                          | 100.000   | 60.000  | 63.759                   | 63.759                | 31.759             | 32.000                             | 29.763                 |
|              | 20                   | 01                 | 02                    |                   |                   | Material pentru curatenie  |                          | 70.000  | 50.000  | 23.613                   | 23.613                | 19.542             | 4.071                              | 22.322                 |
|              | 20                   | 01                 | 03                    |                   |                   | Incalzit, iluminat si forta motrica  |                          | 300.000   | 160.000   | 218.925                  | 218.925               | 103.014            | 115.911                            | 103.014                |
|              | 20                   | 01                 | 04                    |                   |                   | Apa, canal si salubritate  |                          | 70.000  | 35.000  | 69.354                   | 69.354                | 33.743             | 35.611                             | 39.165                 |
|              | 20                   | 01                 | 05                    |                   |                   | Carburanti si lubrifianti  |                          | 120.000   | 100.000   | 69.650                   | 69.650                | 64.639             | 5.011                              | 28.007                 |
|              | 20                   | 01                 | 06                    |                   |                   | Piese de schimb  |                          | 150.000   | 100.000   | 58.710                   | 58.710                | 51.550             | 7.160                              | 63.538                 |
|              | 20                   | 01                 | 08                    |                   |                   | Posta, telecomunicatii, radio, tv,<br>internet                             |                          | 150.000   | 100.000   | 113.412                  | 113.412               | 91.437             | 21.975                             | 91.437                 |





| Capi-<br>tol | Sub-<br>capi-<br>tol | Pa-<br>ra-<br>graf | Gru-<br>pa /<br>Titlu | Ar-<br>ti-<br>col | Ali-<br>ne-<br>at | Denumire indicator   | Credite de<br>angajament | Credite bugetare   |                          | Angajamente<br>bugetare | Angajamente<br>legale | Plati<br>efectuate | Angajamente<br>legale<br>de platit | Cheltuieli<br>efective |
|--------------|----------------------|--------------------|-----------------------|-------------------|-------------------|--|--------------------------|--|--------------------------|-------------------------|-----------------------|--------------------|------------------------------------|------------------------|
|              |                      |                    |                       |                   |                   |  |                          | anuale<br>aprobate<br>la finele<br>perioadei<br>de raportare | trimestriale<br>cumulate |                         |                       |                    |                                    |                        |
| A            |                      |                    |                       |                   |                   | B  | 1                        | 2  | 3                        | 4                       | 5                     | 6                  | 7-5-6                              | 8                      |
|              |                      |                    | 58                    | 01                |                   | Programe din Fondul European de Dezvoltare Regionala (FEDR)                |                          | 20.260   | 20.260                   |                         |                       |                    |                                    |                        |
|              |                      |                    | 58                    | 01                | 02                | Finantarea externa nerambursabila  |                          | 20.260   | 20.260                   |                         |                       |                    |                                    |                        |
|              |                      |                    | 70                    |                   |                   | CHELTUIELI DE CAPITAL  |                          | 1.635.000  | 706.000                  | 55.930                  | 55.930                |                    | 55.930                             | 793.123                |
|              |                      |                    | 71                    |                   |                   | TITLUL XIII ACTIVE NEFINANCIARE  |                          | 1.635.000  | 706.000                  | 55.930                  | 55.930                |                    | 55.930                             | 793.123                |
|              |                      |                    | 71                    | 01                |                   | Active fixe  |                          | 1.635.000  | 706.000                  | 55.930                  | 55.930                |                    | 55.930                             | 793.123                |
|              |                      |                    | 71                    | 01                | 01                | Constructii  |                          | 1.000.000  | 300.000                  |                         |                       |                    |                                    | 249.191                |
|              |                      |                    | 71                    | 01                | 02                | Masini, echipamente si mijloace de transport                               |                          | 345.500  | 151.500                  |                         |                       |                    |                                    | 325.773                |
|              |                      |                    | 71                    | 01                | 03                | Mobilier, aparatura birou si alte active corporale                         |                          | 48.500   | 48.500                   | 17.850                  | 17.850                |                    | 17.850                             | 27.114                 |
|              |                      |                    | 71                    | 01                | 30                | Alte active fixe (inclusiv reparatii capitale)                             |                          | 241.000  | 206.000                  | 38.080                  | 38.080                |                    | 38.080                             | 191.045                |
|              |                      |                    | 84                    |                   |                   | PLATI EFECTUATE IN ANII PRECEDENTI SI RECUPERATE IN ANUL CURENT            |                          | -191.100   | -191.100                 | -192.685                | -192.685              | -192.685           |                                    |                        |
|              |                      |                    | 85                    |                   |                   | TITLUL XIX PLATI EFECTUATE IN ANII PRECEDENTI SI RECUPERATE IN ANUL CURENT |                          | -191.100   | -191.100                 | -192.685                | -192.685              | -192.685           |                                    |                        |
|              |                      |                    | 85                    | 01                |                   | Plati efectuate in anii precedenti si recuperate in anul curent            |                          | -191.100   | -191.100                 | -192.685                | -192.685              | -192.685           |                                    |                        |
|              |                      |                    | 85                    | 01                | 01                | Plati efectuate in anii precedenti si recuperate in anul curent (SF)       |                          | -56.080  | -56.080                  | -56.786                 | -56.786               | -56.786            |                                    |                        |
|              |                      |                    | 85                    | 01                | 02                | Plati efectuate in anii precedenti si recuperate in anul curent (SD)       |                          | -135.020   | -135.020                 | -135.899                | -135.899              | -135.899           |                                    |                        |
|              |                      |                    |                       |                   |                   | ALTE SERVICII PUBLICE GENERALE   |                          | 2.569.000  | 1.775.350                | 2.128.687               | 2.128.687             | 914.393            | 1.214.294                          | 1.000.627              |
|              |                      |                    | 01                    |                   |                   | CHELTUIELI CURENTE   |                          | 2.569.000  | 1.775.350                | 2.128.687               | 2.128.687             | 914.393            | 1.214.294                          | 988.091                |

| Capi-<br>tol | Sub-<br>pa-<br>ra-<br>graf | Gru-<br>pa /<br>Titlu | Ar-<br>ti-<br>col | Ali-<br>ne-<br>at | Denumire indicator   | Credite de<br>angajament | Credite bugetare  |                          | Angajamente<br>bugetare | Angajamente<br>legale | Plati<br>efectuate | Angajamente<br>legale<br>de platit | Cheltuieli<br>efective |
|--------------|----------------------------|-----------------------|-------------------|-------------------|--|--------------------------|---|--------------------------|-------------------------|-----------------------|--------------------|------------------------------------|------------------------|
|              |                            |                       |                   |                   |  |                          | anuale<br>aprobat<br>la finele<br>perioadei<br>de raportare | trimestriale<br>cumulate |                         |                       |                    |                                    |                        |
| A            |                            |                       |                   |                   | B  | 1                        | 2   | 3                        | 4                       | 5                     | 6                  | 7=5-6                              | 8                      |
|              |                            | 10                    |                   |                   | TITLUL I CHELTUIELI DE PERSONAL  |                          | 2.023.000   | 1.369.100                | 2.023.000               | 2.023.000             | 870.643            | 1.152.357                          | 908.857                |
|              |                            | 10                    | 01                |                   | Cheltuieli salariale in bani   |                          | 1.577.400   | 1.129.500                | 1.577.400               | 1.577.400             | 702.971            | 874.429                            | 741.808                |
|              |                            | 10                    | 01                | 01                | Salarii de baza  |                          | 1.395.400   | 1.017.000                | 1.395.400               | 1.395.400             | 644.218            | 751.182                            | 677.130                |
|              |                            | 10                    | 01                | 06                | Alte sporuri   |                          | 142.000   | 88.000                   | 142.000                 | 142.000               | 55.149             | 86.851                             | 60.565                 |
|              |                            | 10                    | 01                | 13                | Indemnizatii de delegare   |                          | 2.000   | 2.000                    | 2.000                   | 2.000                 | 170                | 1.830                              | 170                    |
|              |                            | 10                    | 01                | 30                | Alte drepturi salariale in bani  |                          | 38.000  | 22.500                   | 38.000                  | 38.000                | 3.434              | 34.566                             | 3.943                  |
|              |                            | 10                    | 03                |                   | Contributii  |                          | 445.600   | 239.600                  | 445.600                 | 445.600               | 167.672            | 277.928                            | 167.049                |
|              |                            | 10                    | 03                | 01                | Contributii de asigurari sociale de<br>stat                                |                          | 256.000   | 143.000                  | 256.000                 | 256.000               | 111.414            | 144.586                            | 117.382                |
|              |                            | 10                    | 03                | 02                | Contributii de asigurari de somaj  |                          | 10.600  | 6.100                    | 10.600                  | 10.600                | 3.511              | 7.089                              | 3.706                  |
|              |                            | 10                    | 03                | 03                | Contributii de asigurari sociale de<br>sanatate                            |                          | 99.500  | 49.500                   | 99.500                  | 99.500                | 36.330             | 62.970                             | 38.550                 |
|              |                            | 10                    | 03                | 04                | Contributii de asigurari pentru<br>accidente de munca si boli profesionale |                          | 7.500   | 4.000                    | 7.500                   | 7.500                 | 1.058              | 6.442                              | 1.114                  |
|              |                            | 10                    | 03                | 06                | Contributii pentru concedii si<br>indemnizatii                             |                          | 72.000  | 37.000                   | 72.000                  | 72.000                | 15.159             | 56.841                             | 6.297                  |
|              |                            | 20                    |                   |                   | TITLUL II BUNURI SI SERVICII   |                          | 496.000   | 406.250                  | 105.687                 | 105.687               | 43.750             | 61.937                             | 79.234                 |
|              |                            | 20                    | 01                |                   | Bunuri si servicii   |                          | 140.000   | 94.000                   | 68.076                  | 68.076                | 34.863             | 33.213                             | 35.693                 |
|              |                            | 20                    | 01                | 01                | Furnituri de birou   |                          | 29.000  | 24.000                   | 1.293                   | 1.293                 | 1.293              |                                    | 1.293                  |
|              |                            | 20                    | 01                | 02                | Materiale pentru curatenie   |                          | 6.000   | 3.500                    |                         |                       |                    |                                    |                        |
|              |                            | 20                    | 01                | 03                | Incalzit, iluminat si forta motrica  |                          | 54.000  | 37.000                   | 39.491                  | 39.491                | 19.710             | 19.781                             | 19.812                 |
|              |                            | 20                    | 01                | 04                | Apa, canal si salubritate  |                          | 7.000   | 5.000                    | 4.728                   | 4.728                 | 1.577              | 3.151                              | 1.499                  |
|              |                            | 20                    | 01                | 08                | Posta, telecomunicatii, radio, tv,<br>internet                             |                          | 34.000  | 17.000                   | 17.564                  | 17.564                | 9.878              | 7.686                              | 9.614                  |
|              |                            | 20                    | 01                | 30                | Alte bunuri si servicii pentru<br>intretinere si functionare               |                          | 10.000  | 7.500                    | 5.000                   | 5.000                 | 2.405              | 2.595                              | 3.475                  |

| Capi-<br>tol | Sub-<br>capi-<br>tol | Pa-<br>ra-<br>graf | Gru-<br>pa /<br>Titlu | Ar-<br>ti-<br>col | Ali-<br>ne-<br>at | Denumire indicator  | Credite de<br>angajament |   | Credite bugetare  |           | Angajamente<br>legale<br>de platit | Plati<br>efectuate | Angajamente<br>legale | Angajamente<br>bugetare | 5         | 6 | 7=5-6 | Cheltuieli<br>efective |
|--------------|----------------------|--------------------|-----------------------|-------------------|-------------------|---|--------------------------|---|---|-----------|------------------------------------|--------------------|-----------------------|-------------------------|-----------|---|-------|------------------------|
|              |                      |                    |                       |                   |                   |   | 1                        | 2 | anuale<br>aprobat<br>la finele<br>perioadei<br>de raportare | 3         |                                    |                    |                       |                         |           |   |       |                        |
|              |                      |                    |                       |                   |                   | B   |                          | 1 | 2   | 3         | 4                                  | 5                  | 6                     | 7=5-6                   | 8         |   |       |                        |
|              |                      |                    | 20                    | 05                |                   | Bunuri de natura obiectelor de inventar                     |                          |   | 7.000   | 5.000     |                                    |                    |                       |                         |           |   |       | 13                     |
|              |                      |                    | 20                    | 05                | 30                | Alte obiecte de inventar                                    |                          |   | 7.000   | 5.000     |                                    |                    |                       |                         |           |   |       | 13                     |
|              |                      |                    | 20                    | 06                |                   | Deplasari, detasari, transferari                            |                          |   | 152.000   | 137.000   | 28.454                             | 28.454             | 6.422                 | 22.032                  | 31.459    |   |       |                        |
|              |                      |                    | 20                    | 06                | 01                | Deplasari interne, detasari, transferari                    |                          |   | 152.000   | 137.000   | 28.454                             | 28.454             | 6.422                 | 22.032                  | 31.459    |   |       |                        |
|              |                      |                    | 20                    | 11                |                   | Cari, publicatii si materiale documentare                   |                          |   | 8.000   | 5.000     | 480                                | 480                | 480                   |                         | 480       |   |       | 480                    |
|              |                      |                    | 20                    | 13                |                   | Pregatire profesionala                                      |                          |   | 58.250  | 56.250    | 7.542                              | 7.542              | 850                   | 6.692                   | 10.454    |   |       |                        |
|              |                      |                    | 20                    | 30                |                   | Alte cheltuieli   |                          |   | 130.750   | 109.000   | 1.135                              | 1.135              | 1.135                 |                         | 1.135     |   |       | 1.135                  |
|              |                      |                    | 20                    | 30                | 30                | Alte cheltuieli cu bunuri si servicii                       |                          |   | 130.750   | 109.000   | 1.135                              | 1.135              | 1.135                 |                         | 1.135     |   |       | 1.135                  |
|              |                      |                    | 50                    |                   |                   | TITLUL V FONDURI DE REZERVA                                 |                          |   | 50.000  |           |                                    |                    |                       |                         |           |   |       |                        |
|              |                      |                    | 50                    | 04                |                   | Fond de rezerva bugetara la dispozitia autoritatilor locale |                          |   | 50.000  |           |                                    |                    |                       |                         |           |   |       |                        |
|              |                      |                    | 70                    |                   |                   | CHELTUIELI DE CAPITAL                                       |                          |   |   |           |                                    |                    |                       |                         |           |   |       | 12.536                 |
|              |                      |                    | 71                    |                   |                   | TITLUL XIII ACTIVE NEFINANCIARE                             |                          |   |   |           |                                    |                    |                       |                         |           |   |       | 12.536                 |
|              |                      |                    | 71                    | 01                |                   | Active fixe   |                          |   |   |           |                                    |                    |                       |                         |           |   |       | 12.536                 |
|              |                      |                    | 71                    | 01                | 02                | Masini, echipamente si mijloace de transport                |                          |   |   |           |                                    |                    |                       |                         |           |   |       | 12.536                 |
| 5502         |                      |                    |                       |                   |                   | TRANZACTII PRIVIND DATORIA PUBLICA SI IMPRUMUTURI           |                          |   | 3.000.000   | 2.220.000 | 2.718.252                          | 2.718.252          | 1.648.716             | 1.069.536               | 1.644.233 |   |       |                        |
|              |                      |                    | 01                    |                   |                   | CHELTUIELI CURENTE  |                          |   | 3.000.000   | 2.220.000 | 2.718.252                          | 2.718.252          | 1.648.716             | 1.069.536               | 1.644.233 |   |       |                        |
|              |                      |                    | 20                    |                   |                   | TITLUL II BUNURI SI SERVICII                                |                          |   | 1.000.000   | 920.000   | 718.252                            | 718.252            | 716.378               | 1.874                   | 716.509   |   |       |                        |
|              |                      |                    | 20                    | 24                |                   | Comisioane si alte costuri aferente imprumuturilor          |                          |   | 1.000.000   | 920.000   | 718.252                            | 718.252            | 716.378               | 1.874                   | 716.509   |   |       |                        |
|              |                      |                    | 20                    | 24                | 02                | Comisioane si alte costuri aferente imprumuturilor interne  |                          |   | 1.000.000   | 920.000   | 718.252                            | 718.252            | 716.378               | 1.874                   | 716.509   |   |       |                        |
|              |                      |                    | 30                    |                   |                   | TITLUL III DOBANZI  |                          |   | 2.000.000   | 1.300.000 | 2.000.000                          | 2.000.000          | 932.338               | 1.067.662               | 927.724   |   |       |                        |

| Capi-<br>tol | Sub-<br>capi-<br>tol | Pa-<br>ra-<br>graf | Gru-<br>pa /<br>Titlu | Ar-<br>ti-<br>col | Ali-<br>ne-<br>at | Denumire indicator  | Credite de<br>angajament | Credite bugetare  |                          | Angajamente<br>bugetare | Angajamente<br>legale | Plati<br>efectuate | Angajamente<br>legale<br>de platit | Cheltuieli<br>efective |
|--------------|----------------------|--------------------|-----------------------|-------------------|-------------------|---|--------------------------|---|--------------------------|-------------------------|-----------------------|--------------------|------------------------------------|------------------------|
|              |                      |                    |                       |                   |                   |   |                          | anuale<br>aprobat<br>la finele<br>perioadei<br>de raportare | trimestriale<br>cumulate |                         |                       |                    |                                    |                        |
| A            |                      |                    |                       |                   |                   | B   | 1                        | 2   | 3                        | 4                       | 5                     | 6                  | 7=5-6                              | 8                      |
|              |                      |                    | 30                    | 01                |                   | Dobanzi aferente datoriei publice interne                               |                          | 2.000.000   | 1.300.000                | 2.000.000               | 2.000.000             | 932.338            | 1.067.662                          | 927.724                |
|              |                      |                    | 30                    | 01                | 01                | Dobanzi aferente datoriei publice interne directe                       |                          | 2.000.000   | 1.300.000                | 2.000.000               | 2.000.000             | 932.338            | 1.067.662                          | 927.724                |
| 6000         | 02                   |                    |                       |                   |                   | Partea II-a APARARE, ORDINE PUBLICA SI<br>SIGURANTA NATIONALA           |                          | 10.587.000  | 6.419.750                | 9.497.162               | 9.497.162             | 4.184.908          | 5.312.254                          | 4.447.622              |
| 6102         |                      |                    |                       |                   |                   | ORDINE PUBLICA SI SIGURANTA NATIONALA                                   |                          | 10.587.000  | 6.419.750                | 9.497.162               | 9.497.162             | 4.184.908          | 5.312.254                          | 4.447.622              |
|              |                      |                    | 01                    |                   |                   | CHELTUIELI CURENTE  |                          | 10.080.000  | 6.042.750                | 9.497.162               | 9.497.162             | 4.184.908          | 5.312.254                          | 4.398.442              |
|              |                      |                    | 10                    |                   |                   | TITLUL I CHELTUIELI DE PERSONAL   |                          | 9.170.000   | 5.304.000                | 9.170.000               | 9.170.000             | 3.927.686          | 5.242.314                          | 4.139.829              |
|              |                      |                    | 10                    | 01                |                   | Cheletuile salariale in bani  |                          | 5.765.000   | 3.405.000                | 5.765.000               | 5.765.000             | 2.411.088          | 3.353.912                          | 2.586.712              |
|              |                      |                    | 10                    | 01                | 01                | Salarii de baza   |                          | 5.132.000   | 3.005.000                | 5.132.000               | 5.132.000             | 2.133.757          | 2.998.243                          | 2.281.294              |
|              |                      |                    | 10                    | 01                | 06                | Alte sporuri  |                          | 545.000   | 323.000                  | 545.000                 | 545.000               | 275.363            | 269.637                            | 303.351                |
|              |                      |                    | 10                    | 01                | 13                | Indemnizatii de delegare  |                          | 9.000   | 5.000                    | 9.000                   | 9.000                 | 136                | 8.864                              | 136                    |
|              |                      |                    | 10                    | 01                | 30                | Alte drepturi salariale in bani   |                          | 79.000  | 72.000                   | 79.000                  | 79.000                | 1.832              | 77.168                             | 1.931                  |
|              |                      |                    | 10                    | 02                |                   | Cheletuile salariale in natura  |                          | 2.050.000   | 1.200.000                | 2.050.000               | 2.050.000             | 983.687            | 1.066.313                          | 980.706                |
|              |                      |                    | 10                    | 02                | 02                | Norme de hrana  |                          | 2.050.000   | 1.200.000                | 2.050.000               | 2.050.000             | 983.687            | 1.066.313                          | 980.706                |
|              |                      |                    | 10                    | 03                |                   | Contributii   |                          | 1.355.000   | 699.000                  | 1.355.000               | 1.355.000             | 532.911            | 822.089                            | 572.411                |
|              |                      |                    | 10                    | 03                | 01                | Contributii de asigurari sociale de stat                                |                          | 920.000   | 483.000                  | 920.000                 | 920.000               | 374.482            | 545.518                            | 402.305                |
|              |                      |                    | 10                    | 03                | 02                | Contributii de asigurari de somaj                                       |                          | 39.000  | 19.000                   | 39.000                  | 39.000                | 11.645             | 27.355                             | 12.494                 |
|              |                      |                    | 10                    | 03                | 03                | Contributii de asigurari sociale de sanatate                            |                          | 321.000   | 156.000                  | 321.000                 | 321.000               | 123.106            | 197.894                            | 132.185                |
|              |                      |                    | 10                    | 03                | 04                | Contributii de asigurari pentru accidente de munca si boli profesionale |                          | 15.000  | 8.000                    | 15.000                  | 15.000                | 3.557              | 11.443                             | 3.821                  |
|              |                      |                    | 10                    | 03                | 06                | Contributii pentru concedii si indemnizatii                             |                          | 60.000  | 33.000                   | 60.000                  | 60.000                | 20.121             | 39.879                             | 21.606                 |
|              |                      |                    | 20                    |                   |                   | TITLUL II BUNURI SI SERVICII  |                          | 910.000   | 738.750                  | 327.162                 | 327.162               | 257.222            | 69.940                             | 258.613                |

| Capi-<br>tol | Sub-<br>cap-<br>tol | Pa-<br>ra-<br>graf | Gru-<br>pa /<br>Titlu<br>col | Ali-<br>ne-<br>at | Denumire indicator   | Credite de<br>angajament | Credite bugetare  |                          | Angajamente<br>legale | Plati<br>efectuate | Angajamente<br>legale<br>de platit | Cheltuieli<br>efective |         |
|--------------|---------------------|--------------------|------------------------------|-------------------|--|--------------------------|---|--------------------------|-----------------------|--------------------|------------------------------------|------------------------|---------|
|              |                     |                    |                              |                   |  |                          | anuale<br>aprobat<br>la finele<br>perioadei<br>de raportare | trimestriale<br>cumulate |                       |                    |                                    |                        |         |
| A            |                     |                    |                              |                   | B  | 1                        | 2   | 3                        | 4                     | 5                  | 6                                  | 7=5-6                  | 8       |
|              | 20                  | 01                 |                              |                   | Bunuri si servicii   |                          | 322.000   | 266.750                  | 193.606               | 193.606            | 154.062                            | 39.544                 | 142.784 |
|              | 20                  | 01                 | 01                           |                   | Furnituri de birou   |                          | 26.000  | 16.500                   | 1.261                 | 1.261              | 1.261                              |                        | 5.898   |
|              | 20                  | 01                 | 02                           |                   | Materiale pentru curatenie                                   |                          | 8.000   | 7.000                    | 2.014                 | 2.014              | 2.014                              |                        | 2.286   |
|              | 20                  | 01                 | 03                           |                   | Incalziti, iluminat si forta motrica                         |                          | 46.500  | 33.000                   | 33.686                | 33.686             | 19.703                             | 13.983                 | 19.977  |
|              | 20                  | 01                 | 04                           |                   | Apa, canal si salubritate                                    |                          | 15.500  | 9.000                    | 5.899                 | 5.899              | 2.803                              | 3.096                  | 2.907   |
|              | 20                  | 01                 | 05                           |                   | Carburanti si lubrifianti                                    |                          | 80.000  | 80.000                   | 61.182                | 61.182             | 61.182                             |                        | 49.584  |
|              | 20                  | 01                 | 06                           |                   | Piese de schimb  |                          | 60.000  | 52.500                   | 32.012                | 32.012             | 32.012                             |                        | 28.722  |
|              | 20                  | 01                 | 08                           |                   | Posta, telecomunicatii, radio, tv,<br>internet               |                          | 32.000  | 21.500                   | 28.631                | 28.631             | 14.863                             | 13.768                 | 14.864  |
|              | 20                  | 01                 | 09                           |                   | Materiale si prestari de servicii cu<br>caracter functional  |                          | 28.000  | 23.750                   | 21.313                | 21.313             | 12.616                             | 8.697                  | 14.293  |
|              | 20                  | 01                 | 30                           |                   | Alte bunuri si servicii pentru<br>intretinere si functionare |                          | 26.000  | 23.500                   | 7.608                 | 7.608              | 7.608                              |                        | 4.253   |
|              | 20                  | 02                 |                              |                   | Reparatii curente  |                          | 80.000  | 80.000                   |                       |                    |                                    |                        |         |
|              | 20                  | 05                 |                              |                   | Bunuri de natura obiectelor de inventar                      |                          | 75.000  | 73.000                   | 16.714                | 16.714             | 16.714                             |                        | 5.879   |
|              | 20                  | 05                 | 01                           |                   | Uniforme si echipament                                       |                          | 59.000  | 59.000                   | 11.118                | 11.118             | 11.118                             |                        | 695     |
|              | 20                  | 05                 | 30                           |                   | Alte obiecte de inventar                                     |                          | 16.000  | 14.000                   | 5.596                 | 5.596              | 5.596                              |                        | 5.184   |
|              | 20                  | 06                 |                              |                   | Deplasari, detasari, transferari                             |                          | 205.000   | 205.000                  | 70.590                | 70.590             | 47.422                             | 23.168                 | 74.202  |
|              | 20                  | 06                 | 01                           |                   | Deplasari interne, detasari, transferari                     |                          | 205.000   | 205.000                  | 70.590                | 70.590             | 47.422                             | 23.168                 | 74.202  |
|              | 20                  | 11                 |                              |                   | Carti, publicatii si materiale<br>documentare                |                          | 1.000   | 1.000                    | 240                   | 240                | 240                                |                        | 240     |
|              | 20                  | 13                 |                              |                   | Pregatire profesionala                                       |                          | 65.000  | 65.000                   | 22.806                | 22.806             | 15.578                             | 7.228                  | 24.766  |
|              | 20                  | 30                 |                              |                   | Alte cheltuieli  |                          | 162.000   | 48.000                   | 23.206                | 23.206             | 23.206                             |                        | 10.742  |
|              | 20                  | 30                 | 30                           |                   | Alte cheltuieli cu bunuri si servicii                        |                          | 162.000   | 48.000                   | 23.206                | 23.206             | 23.206                             |                        | 10.742  |
|              | 70                  |                    |                              |                   | CHELTUIELI DE CAPITAL  |                          | 507.000   | 377.000                  |                       |                    |                                    |                        | 49.180  |
|              | 71                  |                    |                              |                   | TITLUL XIII ACTIVE NEFINANCIARE                              |                          | 507.000   | 377.000                  |                       |                    |                                    |                        | 49.180  |



| Capi-<br>tol | Sub-<br>cap-<br>tol | Pa-<br>ra-<br>graf | Gru-<br>pa /<br>Titlu | Ar-<br>ti-<br>col | Ali-<br>ne-<br>at | Denumire indicator   | Credite de<br>angajament | Credite bugetare  |                          |           | Angajamente<br>legale | Plati<br>efectuate | Angajamente<br>legale<br>de platit | Cheltuieli<br>efective |
|--------------|---------------------|--------------------|-----------------------|-------------------|-------------------|--|--------------------------|---|--------------------------|-----------|-----------------------|--------------------|------------------------------------|------------------------|
|              |                     |                    |                       |                   |                   |  |                          | anuale<br>aprobrate<br>la finele<br>perioadei<br>de raportare | trimestriale<br>cumulate | 3         |                       |                    |                                    |                        |
| A            |                     |                    |                       |                   |                   | B  | 1                        | 2   | 3                        | 4         | 5                     | 6                  | 7=5-6                              | 8                      |
|              |                     |                    |                       |                   |                   | sanatate   |                          | 2.292.880   | 1.326.570                | 2.292.880 | 2.292.880             | 1.142.052          | 1.150.828                          | 1.163.616              |
| 10           | 03                  | 04                 |                       |                   |                   | Contributii de asigurari pentru<br>accidente de munca si boli profesionale |                          | 138.140   | 71.410                   | 138.140   | 138.140               | 35.904             | 102.236                            | 39.855                 |
| 10           | 03                  | 06                 |                       |                   |                   | Contributii pentru concedii si<br>indemnizatii                             |                          | 568.830   | 348.620                  | 568.830   | 568.830               | 218.207            | 350.623                            | 186.348                |
| 20           | 01                  |                    |                       |                   |                   | TITLUL II BUNURI SI SERVICII   |                          | 6.738.370   | 4.117.270                | 4.074.421 | 4.074.421             | 2.737.156          | 1.337.265                          | 2.668.437              |
| 20           | 01                  |                    |                       |                   |                   | Bunuri si servicii   |                          | 4.570.870   | 2.950.810                | 3.617.931 | 3.617.931             | 2.460.491          | 1.157.440                          | 2.476.213              |
| 20           | 01                  | 01                 |                       |                   |                   | Furnituri de birou   |                          | 265.550   | 143.520                  | 111.250   | 111.250               | 86.694             | 24.556                             | 97.788                 |
| 20           | 01                  | 02                 |                       |                   |                   | Materiale pentru curatenie   |                          | 290.000   | 144.260                  | 110.274   | 110.274               | 97.292             | 12.982                             | 117.157                |
| 20           | 01                  | 03                 |                       |                   |                   | Incalzit, iluminat si forta motrica  |                          | 1.991.700   | 1.488.930                | 1.991.700 | 1.991.700             | 1.398.749          | 592.951                            | 1.349.656              |
| 20           | 01                  | 04                 |                       |                   |                   | Apa, canal si salubritate  |                          | 665.540   | 425.500                  | 665.540   | 665.540               | 368.989            | 296.551                            | 382.283                |
| 20           | 01                  | 05                 |                       |                   |                   | Carburanti si lubrifianti  |                          | 46.300  | 22.300                   | 12.631    | 12.631                | 7.588              | 5.043                              | 6.893                  |
| 20           | 01                  | 06                 |                       |                   |                   | Piese de schimb  |                          | 19.000  | 8.000                    | 2.722     | 2.722                 | 2.722              |                                    | 2.722                  |
| 20           | 01                  | 07                 |                       |                   |                   | Transport  |                          | 13.100  | 10.100                   | 8.961     | 8.961                 | 8.961              |                                    | 8.995                  |
| 20           | 01                  | 08                 |                       |                   |                   | Posta, telecomunicatii, radio, tv,<br>internet                             |                          | 253.380   | 136.880                  | 253.380   | 253.380               | 96.222             | 157.158                            | 96.586                 |
| 20           | 01                  | 09                 |                       |                   |                   | Materiale si prestari de servicii cu<br>caracter functional                |                          | 212.180   | 121.780                  | 108.410   | 108.410               | 79.211             | 29.199                             | 87.894                 |
| 20           | 01                  | 30                 |                       |                   |                   | Alte bunuri si servicii pentru<br>intretinere si functionare               |                          | 814.120   | 449.540                  | 353.063   | 353.063               | 314.063            | 39.000                             | 326.239                |
| 20           | 02                  |                    |                       |                   |                   | Reparatii curente  |                          | 1.228.920   | 630.230                  | 108.097   | 108.097               | 66.558             | 41.539                             | 71.894                 |
| 20           | 03                  |                    |                       |                   |                   | Hrana  |                          | 8.300   | 8.300                    | 8.300     | 8.300                 | 4.189              | 4.111                              | 4.243                  |
| 20           | 03                  | 01                 |                       |                   |                   | Hrana pentru oameni  |                          | 8.300   | 8.300                    | 8.300     | 8.300                 | 4.189              | 4.111                              | 4.243                  |
| 20           | 04                  |                    |                       |                   |                   | Medicamente si materiale sanitare  |                          | 2.000   | 1.500                    |           |                       |                    |                                    |                        |
| 20           | 04                  | 01                 |                       |                   |                   | Medicamente  |                          | 500   | 500                      |           |                       |                    |                                    |                        |
| 20           | 04                  | 02                 |                       |                   |                   | Materiale sanitare   |                          | 1.500   | 1.000                    |           |                       |                    |                                    |                        |



| Capi-<br>tol | Sub-<br>capitol<br>graf | Pa-<br>ra-<br>gra-<br>ful | Gru-<br>pa /<br>Titlu | Ar-<br>ti-<br>col | Ali-<br>ne-<br>at | Denumire indicator   | Credite de<br>angajament | Credite bugetare   |         |           | Angajamente<br>legale | Plati<br>efectuate | Angajamente<br>legale<br>de platit | Cheltuieli<br>efective |          |
|--------------|-------------------------|---------------------------|-----------------------|-------------------|-------------------|--|--------------------------|--|---------|-----------|-----------------------|--------------------|------------------------------------|------------------------|----------|
|              |                         |                           |                       |                   |                   |  |                          | anuale<br>aprobate<br>la finele<br>perioadei<br>de raportare | 2       | 3         |                       |                    |                                    |                        | 4        |
|              |                         |                           | <b>A</b>              |                   |                   | <b>B</b>   | <b>1</b>                 |  |         |           | <b>4</b>              | <b>5</b>           | <b>6</b>                           | <b>7=5-6</b>           | <b>8</b> |
|              | 20                      | 05                        |                       |                   |                   | Bunuri de natura obiectelor de inventar                                    |                          | 523.000  | 277.980 | 175.289   | 175.289               | 90.870             | 90.870                             | 84.419                 | 4.561    |
|              | 20                      | 05                        | 01                    |                   |                   | Uniforme si echipament   |                          | 1.000  | 1.000   |           |                       |                    |                                    |                        |          |
|              | 20                      | 05                        | 03                    |                   |                   | Lenjerie si accesorii de pat   |                          | 10.000   | 8.000   | 8.000     | 8.000                 |                    |                                    | 8.000                  |          |
|              | 20                      | 05                        | 30                    |                   |                   | Alte obiecte de inventar   |                          | 512.000  | 268.980 | 167.289   | 167.289               | 90.870             | 90.870                             | 76.419                 | 4.561    |
|              | 20                      | 06                        |                       |                   |                   | Deplasari, detasari, transferari   |                          | 36.300   | 28.350  | 24.969    | 24.969                | 20.776             | 20.776                             | 4.193                  | 21.055   |
|              | 20                      | 06                        | 01                    |                   |                   | Deplasari interne, detasari, transferari                                   |                          | 26.300   | 18.350  | 14.969    | 14.969                | 10.826             | 10.826                             | 4.143                  | 11.105   |
|              | 20                      | 06                        | 02                    |                   |                   | Deplasari in strainatate   |                          | 10.000   | 10.000  | 10.000    | 10.000                | 9.950              | 9.950                              | 50                     | 9.950    |
|              | 20                      | 11                        |                       |                   |                   | Carti, publicatii si materiale documentare                                 |                          | 26.700   | 16.700  | 4.970     | 4.970                 | 1.150              | 1.150                              | 3.820                  | 835      |
|              | 20                      | 12                        |                       |                   |                   | Consultanta si expertiza   |                          | 2.000  | 2.000   |           |                       |                    |                                    |                        |          |
|              | 20                      | 13                        |                       |                   |                   | Pregatire profesionala   |                          | 93.580   | 71.130  | 43.700    | 43.700                | 23.941             | 23.941                             | 19.759                 | 23.908   |
|              | 20                      | 14                        |                       |                   |                   | Protectia muncii   |                          | 64.800   | 32.850  | 26.600    | 26.600                | 13.970             | 13.970                             | 12.630                 | 13.840   |
|              | 20                      | 30                        |                       |                   |                   | Alte cheltuieli  |                          | 181.900  | 97.420  | 64.565    | 64.565                | 55.211             | 55.211                             | 9.354                  | 51.888   |
|              | 20                      | 30                        | 03                    |                   |                   | Prime de asigurare non-viata   |                          | 5.000  | 2.500   |           |                       |                    |                                    |                        |          |
|              | 20                      | 30                        | 30                    |                   |                   | Alte cheltuieli cu bunuri si servicii                                      |                          | 176.900  | 94.920  | 64.565    | 64.565                | 55.211             | 55.211                             | 9.354                  | 51.888   |
|              | 55                      |                           |                       |                   |                   | TITLUL VII ALTE TRANSFERURI  |                          | 791.120  | 611.120 | 314.001   | 314.001               | 314.001            | 314.001                            |                        | 314.001  |
|              | 55                      | 01                        |                       |                   |                   | A. Transferuri interne   |                          | 791.120  | 611.120 | 314.001   | 314.001               | 314.001            | 314.001                            |                        | 314.001  |
|              | 55                      | 01                        | 18                    |                   |                   | Alte transferuri curente interne   |                          | 517.280  | 441.280 | 206.111   | 206.111               | 206.111            | 206.111                            |                        | 206.111  |
|              | 55                      | 01                        | 63                    |                   |                   | Finantarea invatamantului particular sau confesional acreditat             |                          | 273.840  | 169.840 | 107.890   | 107.890               | 107.890            | 107.890                            |                        | 107.890  |
|              | 56                      |                           |                       |                   |                   | TITLUL VIII PROIECTE CU FINANTARE DIN FONDURI EXTERNE NERAMBURSABILE (FEN) |                          |  |         |           |                       |                    |                                    |                        |          |
|              |                         |                           |                       |                   |                   | POSTADERARE  |                          |  |         |           |                       |                    |                                    |                        |          |
|              | 56                      | 02                        |                       |                   |                   | Programe din Fondul Social European (FSE)                                  |                          |  |         |           |                       |                    |                                    |                        | 408      |
|              | 56                      | 02                        | 02                    |                   |                   | Finantarea externa nerambursabila  |                          |  |         |           |                       |                    |                                    |                        | 408      |
|              | 57                      |                           |                       |                   |                   | TITLUL VIII ASISTENTA SOCIALA  |                          | 1.008.530  | 566.330 | 1.008.530 | 1.008.530             | 331.473            | 331.473                            | 677.057                | 408      |

| Capi-<br>tol | Sub-<br>capi-<br>tol | Pa-<br>ra-<br>graf | Gru-<br>pa /<br>Titlu | Ar-<br>ti-<br>col | Ali-<br>ne-<br>at | Denumire indicator  | Credite de<br>angajament | Credite bugetare  |         |           | Angajamente<br>legale | Plati<br>efectuate | Angajamente<br>legale<br>de platit | Cheltuieli<br>efective |
|--------------|----------------------|--------------------|-----------------------|-------------------|-------------------|---|--------------------------|---|---------|-----------|-----------------------|--------------------|------------------------------------|------------------------|
|              |                      |                    |                       |                   |                   |   |                          | anuale<br>aprobat<br>la finele<br>perioadei<br>de raportare | 2       | 3         |                       |                    |                                    |                        |
| A            |                      |                    |                       |                   |                   | B   | 1                        | 2   | 3       | 4         | 5                     | 6                  | 7=5-6                              | 8                      |
|              |                      |                    | 57                    | 02                |                   | Ajutoare sociale  |                          | 1.008.530   | 566.330 | 1.008.530 | 1.008.530             | 331.473            | 677.057                            | 340.143                |
|              |                      |                    | 57                    | 02                | 01                | Ajutoare sociale in numerar   |                          | 532.530   | 267.530 | 532.530   | 532.530               | 145.536            | 386.994                            | 145.503                |
|              |                      |                    | 57                    | 02                | 02                | Ajutoare sociale in natura  |                          | 451.000   | 283.800 | 451.000   | 451.000               | 180.937            | 270.063                            | 185.940                |
|              |                      |                    | 57                    | 02                | 03                | Tichete de cresa si tichete<br>sociale pentru gradinita   |                          | 25.000  | 13.000  | 25.000    | 25.000                | 5.000              | 20.000                             | 8.700                  |
|              |                      |                    | 59                    |                   |                   | TITLUL XI ALTE CHELTUIELI   |                          | 1.347.000   | 931.280 | 931.280   | 931.280               | 454.257            | 477.023                            | 454.257                |
|              |                      |                    | 59                    | 01                |                   | Burse   |                          | 947.000   | 635.280 | 635.280   | 635.280               | 413.627            | 221.653                            | 413.627                |
|              |                      |                    | 59                    | 17                |                   | Despagubiri civile  |                          | 400.000   | 296.000 | 296.000   | 296.000               | 40.630             | 255.370                            | 40.630                 |
|              |                      |                    | 70                    |                   |                   | CHELTUIELI DE CAPITAL   |                          | 849.000   | 849.000 | 849.000   | 251.925               | 700                | 251.225                            | 82.199                 |
|              |                      |                    | 71                    |                   |                   | TITLUL XIII ACTIVE NEFINANCIARE   |                          | 849.000   | 849.000 | 849.000   | 251.925               | 700                | 251.225                            | 82.199                 |
|              |                      |                    | 71                    | 01                |                   | Active fixe   |                          | 849.000   | 849.000 | 849.000   | 251.925               | 700                | 251.225                            | 82.199                 |
|              |                      |                    | 71                    | 01                | 01                | Constructii   |                          |   |         |           |                       |                    |                                    | 550                    |
|              |                      |                    | 71                    | 01                | 02                | Masini, echipamente si mijloace de<br>transport   |                          |   |         |           |                       |                    |                                    |                        |
|              |                      |                    | 71                    | 01                | 03                | Mobilier, aparatura birou si alte<br>active corporale   |                          | 117.000   | 117.000 | 117.000   | 34.000                | 34.000             | 34.000                             | 57.097                 |
|              |                      |                    | 71                    | 01                | 30                | Alte active fixe  |                          |   |         |           |                       |                    |                                    | 21.523                 |
|              |                      |                    | 84                    |                   |                   | (inclusiv reparatii capitale)<br>PLATI EFECTUATE IN ANII PRECEDENTI SI<br>RECUPERATE IN ANUL CURENT |                          | 732.000   | 732.000 | 217.925   | 217.925               | 700                | 217.225                            | 3.029                  |
|              |                      |                    | 85                    |                   |                   | TITLUL XIX PLATI EFECTUATE IN ANII<br>PRECEDENTI SI RECUPERATE<br>IN ANUL CURENT                    |                          | -2.770  | -2.770  | -6.866    | -6.866                | -6.866             |                                    |                        |
|              |                      |                    | 85                    | 01                |                   | Plati efectuate in anii precedenti si<br>recuperate in anul curent                                  |                          | -2.770  | -2.770  | -6.866    | -6.866                | -6.866             |                                    |                        |
|              |                      |                    | 85                    | 01                | 01                | Plati efectuate in anii precedenti si   |                          | -2.770  | -2.770  | -6.866    | -6.866                | -6.866             |                                    |                        |

| Capi-<br>tol | Sub-<br>capi-<br>tol | Pa-<br>ra-<br>graf | Gru-<br>pa /<br>Titlu | Ar-<br>ti-<br>col | Ali-<br>ne-<br>at | Denumire indicator   | Credite de<br>angajament | Credite bugetare  |                          | Angajamente<br>bugetare | Angajamente<br>legale | Plati<br>efectuate | Angajamente<br>legale<br>de platit | Cheltuieli<br>efective |
|--------------|----------------------|--------------------|-----------------------|-------------------|-------------------|--|--------------------------|---|--------------------------|-------------------------|-----------------------|--------------------|------------------------------------|------------------------|
|              |                      |                    |                       |                   |                   |  |                          | anuale<br>aprobat<br>la finele<br>perioadei<br>de raportare | trimestriale<br>cumulate |                         |                       |                    |                                    |                        |
| A            |                      |                    |                       |                   |                   | B  | 1                        | 2   | 3                        | 4                       | 5                     | 6                  | 7=5-6                              | 8                      |
| 6602         |                      |                    |                       |                   |                   | recuperate in anul curent (SF)   |                          | -2.770  | -2.770                   | -6.866                  | -6.866                | -6.866             |                                    |                        |
|              | 01                   |                    |                       |                   |                   | SANATATE   |                          | 2.134.000   | 1.633.250                | 2.889.163               | 2.889.163             | 1.186.890          | 1.702.273                          | 1.214.453              |
|              | 10                   |                    |                       |                   |                   | CHELTUIELI CURENTE   |                          | 3.134.000   | 1.633.250                | 2.889.163               | 2.889.163             | 1.186.890          | 1.702.273                          | 1.208.396              |
|              | 10                   | 01                 |                       |                   |                   | TITLUL I CHELTUIELI DE PERSONAL  |                          | 2.870.000   | 1.470.000                | 2.870.000               | 2.870.000             | 1.169.326          | 1.700.674                          | 1.191.018              |
|              | 10                   | 01                 | 01                    |                   |                   | Cheltuieli salariale in bani   |                          | 2.310.000   | 1.183.000                | 2.310.000               | 2.310.000             | 959.377            | 1.350.623                          | 978.488                |
|              | 10                   | 01                 | 01                    |                   |                   | Salarii de baza  |                          | 2.034.000   | 1.028.000                | 2.034.000               | 2.034.000             | 842.820            | 1.191.180                          | 859.541                |
|              | 10                   | 01                 | 06                    |                   |                   | Alte sporuri   |                          | 240.000   | 130.000                  | 240.000                 | 240.000               | 110.425            | 129.575                            | 114.524                |
|              | 10                   | 01                 | 13                    |                   |                   | Indemnizatii de delegare   |                          | 3.000   | 3.000                    | 3.000                   | 3.000                 | 3.000              | 3.000                              | 3.000                  |
|              | 10                   | 01                 | 30                    |                   |                   | Alte drepturi salariale in bani  |                          | 33.000  | 22.000                   | 33.000                  | 33.000                | 6.132              | 26.868                             | 4.423                  |
|              | 10                   | 03                 |                       |                   |                   | Contributii  |                          | 560.000   | 287.000                  | 560.000                 | 560.000               | 209.949            | 350.051                            | 212.530                |
|              | 10                   | 03                 | 01                    |                   |                   | Contributii de asigurari sociale de<br>stat                                |                          | 376.000   | 191.000                  | 376.000                 | 376.000               | 147.161            | 228.839                            | 150.592                |
|              | 10                   | 03                 | 02                    |                   |                   | Contributii de asigurari de somaj  |                          | 14.000  | 9.000                    | 14.000                  | 14.000                | 4.751              | 9.249                              | 4.862                  |
|              | 10                   | 03                 | 03                    |                   |                   | Contributii de asigurari sociale de<br>sanatate                            |                          | 121.000   | 60.000                   | 121.000                 | 121.000               | 49.992             | 71.608                             | 50.553                 |
|              | 10                   | 03                 | 04                    |                   |                   | Contributii de asigurari pentru<br>accidente de munca si boli profesionale |                          | 6.000   | 5.000                    | 6.000                   | 6.000                 | 1.432              | 4.568                              | 1.464                  |
|              | 10                   | 03                 | 06                    |                   |                   | Contributii pentru concedii si<br>indemnizatii                             |                          | 43.000  | 22.000                   | 43.000                  | 43.000                | 7.213              | 35.787                             | 5.059                  |
|              | 20                   |                    |                       |                   |                   | TITLUL II BUNURI SI SERVICII   |                          | 264.000   | 163.230                  | 19.163                  | 19.163                | 17.564             | 1.599                              | 17.378                 |
|              | 20                   | 01                 |                       |                   |                   | Bunuri si servicii   |                          | 37.000  | 20.750                   | 4.065                   | 4.065                 | 2.466              | 1.599                              | 2.466                  |
|              | 20                   | 01                 | 01                    |                   |                   | Furnituri de birou   |                          | 7.000   | 4.000                    | 1.670                   | 1.670                 | 1.670              | 1.599                              | 1.670                  |
|              | 20                   | 01                 | 02                    |                   |                   | Materiale pentru curatenie   |                          | 5.000   | 3.000                    | 796                     | 796                   | 796                | 1.599                              | 796                    |
|              | 20                   | 01                 | 09                    |                   |                   | Materiale si prestari de servicii cu<br>caracter functional                |                          | 25.000  | 13.750                   | 1.599                   | 1.599                 | 1.599              | 1.599                              | 1.670                  |
|              | 20                   | 02                 |                       |                   |                   | Reparatii curente  |                          | 50.000  | 30.000                   |                         |                       |                    |                                    |                        |

| Capi-<br>tol | Sub-<br>capi-<br>tol | Pa-<br>ra-<br>graf | Gru-<br>pa /<br>Titlu | Ar-<br>ti-<br>col | Ali-<br>ne-<br>at | Denumire indicator                          | Credite de<br>angajament | Credite bugetare   |                          | Angajamente<br>bugetare | Angajamente<br>legale | Plati<br>efectuate | Angajamente<br>legale<br>de platit | Cheltuieli<br>efective |
|--------------|----------------------|--------------------|-----------------------|-------------------|-------------------|---|--------------------------|--|--------------------------|-------------------------|-----------------------|--------------------|------------------------------------|------------------------|
|              |                      |                    |                       |                   |                   |   |                          | anuale<br>aprobate<br>la finele<br>perioadei<br>de raportare | trimestriale<br>cumulate |                         |                       |                    |                                    |                        |
| A            |                      |                    |                       |                   |                   | B   | 1                        | 2  | 3                        | 4                       | 5                     | 6                  | 7=5-6                              | 8                      |
|              |                      |                    | 20 04                 |                   |                   | Medicamente si materiale sanitare           |                          | 50.000   | 32.000                   | 14.048                  | 14.048                | 14.048             |                                    | 14.048                 |
|              |                      |                    | 20 04 01              |                   |                   | Medicamente                                 |                          | 25.000   | 16.000                   | 4.360                   | 4.360                 | 4.360              |                                    | 4.360                  |
|              |                      |                    | 20 04 02              |                   |                   | Materiale sanitare                          |                          | 25.000   | 16.000                   | 9.688                   | 9.688                 | 9.688              |                                    | 9.688                  |
|              |                      |                    | 20 05                 |                   |                   | Bunuri de natura obiectelor de inventar     |                          | 15.000   | 12.000                   |                         |                       |                    |                                    |                        |
|              |                      |                    | 20 05 30              |                   |                   | Alte obiecte de inventar                    |                          | 15.000   | 12.000                   |                         |                       |                    |                                    |                        |
|              |                      |                    | 20 06                 |                   |                   | Deplasari, detasari, transferari            |                          | 20.000   | 10.000                   |                         |                       |                    |                                    |                        |
|              |                      |                    | 20 06 01              |                   |                   | Deplasari interne, detasari, transferari    |                          | 20.000   | 10.000                   |                         |                       |                    |                                    |                        |
|              |                      |                    | 20 13                 |                   |                   | Pregatire profesionala                      |                          | 10.000   | 6.000                    | 750                     | 750                   | 750                |                                    | 750                    |
|              |                      |                    | 20 30                 |                   |                   | Alte cheltuieli                             |                          | 82.000   | 52.500                   | 300                     | 300                   | 300                |                                    | 300                    |
|              |                      |                    | 20 30 30              |                   |                   | Alte cheltuieli cu bunuri si servicii       |                          | 82.000   | 52.500                   | 300                     | 300                   | 300                |                                    | 300                    |
|              |                      |                    | 70                    |                   |                   | CHELTUIELI DE CAPITAL                       |                          |  |                          |                         |                       |                    |                                    |                        |
|              |                      |                    | 71                    |                   |                   | TITLUL XIII ACTIVE NEFINANCIARE             |                          |  |                          |                         |                       |                    |                                    |                        |
|              |                      |                    | 71 01                 |                   |                   | Active fixe                                 |                          |  |                          |                         |                       |                    |                                    |                        |
|              |                      |                    | 71 01 30              |                   |                   | Alte active fixe                            |                          |  |                          |                         |                       |                    |                                    |                        |
|              |                      |                    |                       |                   |                   | (inclusiv reparatii capitale)               |                          |  |                          |                         |                       |                    |                                    |                        |
| 6702         |                      |                    | 01                    |                   |                   | CULTURA, RECREERE SI RELIGIE                |                          | 13.952.060   | 9.323.320                | 9.453.322               | 8.206.399             | 4.230.845          | 3.975.554                          | 4.453.758              |
|              |                      |                    | 10                    |                   |                   | CHELTUIELI CURENTE                          |                          | 11.115.060   | 7.551.320                | 8.073.618               | 6.836.695             | 4.190.244          | 2.636.451                          | 4.403.980              |
|              |                      |                    | 10 01                 |                   |                   | TITLUL I CHELTUIELI DE PERSONAL             |                          | 2.281.000  | 1.160.460                | 2.281.000               | 2.281.000             | 573.474            | 1.707.526                          | 584.735                |
|              |                      |                    | 10 01 01              |                   |                   | Cheltuieli salariale in bani                |                          | 1.794.610  | 898.610                  | 1.794.610               | 1.794.610             | 468.868            | 1.325.742                          | 477.551                |
|              |                      |                    | 10 01 01 06           |                   |                   | Salarii de baza                             |                          | 1.748.610  | 866.610                  | 1.748.610               | 1.748.610             | 466.266            | 1.282.344                          | 474.220                |
|              |                      |                    | 10 01 06              |                   |                   | Alte sporuri                                |                          | 15.000   | 10.000                   | 15.000                  | 15.000                | 2.602              | 12.398                             | 3.070                  |
|              |                      |                    | 10 01 13              |                   |                   | Indemnizatii de delegare                    |                          | 7.000  | 7.000                    | 7.000                   | 7.000                 |                    | 7.000                              |                        |
|              |                      |                    | 10 01 30              |                   |                   | Alte drepturi salariale in bani             |                          | 24.000   | 16.000                   | 24.000                  | 24.000                |                    | 24.000                             | 261                    |
|              |                      |                    | 10 03                 |                   |                   | Contributii                                 |                          | 486.390  | 260.850                  | 486.390                 | 486.390               | 104.606            | 381.784                            | 107.184                |
|              |                      |                    | 10 03 01              |                   |                   | Contributii de asigurari sociale de<br>stat |                          | 314.880  | 158.740                  | 314.880                 | 314.880               | 73.775             | 241.105                            | 75.511                 |

| Capi-<br>tol | Sub-<br>capi-<br>tol | Pa-<br>ra-<br>graf | Gru-<br>pa /<br>Titlu | Ar-<br>ti-<br>col | Ali-<br>ne-<br>at | Denumire indicator  | Credite de<br>angajament | Credite bugetare  |           |           | Angajamente<br>legale | Plati<br>efectuate | Angajamente<br>legale<br>de platit | Cheltuieli<br>efective |
|--------------|----------------------|--------------------|-----------------------|-------------------|-------------------|---|--------------------------|---|-----------|-----------|-----------------------|--------------------|------------------------------------|------------------------|
|              |                      |                    |                       |                   |                   |   |                          | anuale<br>aprobrate<br>la finele<br>perioadei<br>de raportare | 2         | 3         |                       |                    |                                    |                        |
| <b>A</b>     |                      |                    |                       |                   |                   |   | <b>1</b>                 | <b>2</b>  | <b>3</b>  | <b>4</b>  | <b>5</b>              | <b>6</b>           | <b>7-5-6</b>                       | <b>8</b>               |
|              | 10                   | 03                 | 02                    |                   |                   | Contributii de asigurari de somaj                                       |                          | 15.900  | 10.500    | 15.900    | 15.900                | 2.079              | 13.821                             | 2.095                  |
|              | 10                   | 03                 | 03                    |                   |                   | Contributii de asigurari sociale de sanatate                            |                          | 121.990   | 66.830    | 121.990   | 121.990               | 24.293             | 97.697                             | 24.803                 |
|              | 10                   | 03                 | 04                    |                   |                   | Contributii de asigurari pentru accidente de munca si boli profesionale |                          | 10.320  | 8.680     | 10.320    | 10.320                | 700                | 9.620                              | 717                    |
|              | 10                   | 03                 | 06                    |                   |                   | Contributii pentru concedii si indemnizatii                             |                          | 23.300  | 16.100    | 23.300    | 23.300                | 3.759              | 19.541                             | 4.058                  |
|              | 20                   |                    |                       |                   |                   | <b>TITLUL II BUNURI SI SERVICII</b>                                     |                          | 5.018.940   | 3.302.940 | 4.211.421 | 2.964.498             | 2.272.132          | 692.366                            | 2.458.449              |
|              | 20                   | 01                 |                       |                   |                   | Bunuri si servicii  |                          | 172.000   | 116.000   | 36.469    | 36.469                | 13.560             | 22.909                             | 14.881                 |
|              | 20                   | 01                 | 01                    |                   |                   | Furnituri de birou  |                          | 41.000  | 35.000    |           |                       |                    |                                    |                        |
|              | 20                   | 01                 | 02                    |                   |                   | Materiale pentru curatenie  |                          | 11.000  | 11.000    |           |                       |                    |                                    |                        |
|              | 20                   | 01                 | 03                    |                   |                   | Incalzit, iluminat si forta motrica                                     |                          | 85.000  | 50.000    | 34.552    | 34.552                | 12.816             | 21.736                             | 13.978                 |
|              | 20                   | 01                 | 04                    |                   |                   | Apa, canal si salubritate   |                          | 10.000  | 5.000     | 1.917     | 1.917                 | 744                | 1.173                              | 903                    |
|              | 20                   | 01                 | 30                    |                   |                   | Alte bunuri si servicii pentru intretinere si functionare               |                          | 25.000  | 15.000    |           |                       |                    |                                    |                        |
|              | 20                   | 02                 |                       |                   |                   | Reparatii curente   |                          | 808.450   | 708.450   | 323.193   | 323.193               | 323.193            |                                    | 323.193                |
|              | 20                   | 05                 |                       |                   |                   | Bunuri de natura obiectelor de inventar                                 |                          | 30.000  | 20.000    |           |                       |                    |                                    |                        |
|              | 20                   | 05                 | 30                    |                   |                   | Alte obiecte de inventar  |                          | 30.000  | 20.000    |           |                       |                    |                                    |                        |
|              | 20                   | 06                 |                       |                   |                   | Deplasari, detasari, transferari  |                          | 15.000  | 15.000    | 2.690     | 2.690                 | 200                | 2.490                              |                        |
|              | 20                   | 06                 | 01                    |                   |                   | Deplasari interne, detasari, transferari                                |                          | 15.000  | 15.000    | 2.690     | 2.690                 | 200                | 2.490                              |                        |
|              | 20                   | 13                 |                       |                   |                   | Pregatire profesionala  |                          | 5.000   | 5.000     | 980       | 980                   |                    |                                    |                        |
|              | 20                   | 30                 |                       |                   |                   | Alte cheltuieli   |                          | 3.988.490   | 2.438.490 | 3.848.089 | 2.601.166             | 1.935.179          | 665.987                            | 2.120.375              |
|              | 20                   | 30                 | 30                    |                   |                   | Alte cheltuieli cu bunuri si servicii                                   |                          | 3.988.490   | 2.438.490 | 3.848.089 | 2.601.166             | 1.935.179          | 665.987                            | 2.120.375              |
|              | 51                   |                    |                       |                   |                   | <b>TITLUL VI TRANSFERURI INTRE UNITATI ALE ADMINISTRATIEI PUBLICE</b>   |                          |   |           |           |                       |                    |                                    |                        |
|              | 51                   | 01                 |                       |                   |                   | Transferuri curente   |                          | 1.246.000   | 678.000   | 123.735   | 123.735               | 123.735            |                                    | 110.900                |
|              |                      |                    |                       |                   |                   | Transferuri curente   |                          | 1.160.000   | 597.000   | 110.900   | 110.900               | 110.900            |                                    | 110.900                |

| Capi-<br>tol | Sub-<br>capi-<br>tol | Pa-<br>ra-<br>graf | Gru-<br>pa /<br>Titlu | Ar-<br>ti-<br>col | Ali-<br>ne-<br>at | Denumire indicator   | Credite de<br>angajament | Credite bugetare  |                          | Angajamente<br>legale | Piați<br>efectuate | Angajamente<br>legale<br>de piațit | Cheltuieli<br>efective |   |
|--------------|----------------------|--------------------|-----------------------|-------------------|-------------------|--|--------------------------|---|--------------------------|-----------------------|--------------------|------------------------------------|------------------------|---|
|              |                      |                    |                       |                   |                   |  |                          | anuale<br>aprobat<br>la finele<br>perioadei<br>de raportare | trimestriale<br>cumulate |                       |                    |                                    |                        |   |
| A            |                      |                    |                       |                   |                   | B  | 1                        | 2   | 3                        | 4                     | 5                  | 6                                  | 7=5-6                  | 8 |
|              |                      |                    | 51                    | 01                | 01                | Transferiri catre institutiile publice                                     |                          | 1.160.000   | 597.000                  | 110.900               | 110.900            | 110.900                            | 110.900                |   |
|              |                      |                    | 51                    | 02                |                   | Transferiri de capital   |                          | 86.000  | 81.000                   | 12.835                | 12.835             | 12.835                             | 12.835                 |   |
|              |                      |                    | 51                    | 02                | 29                | Alte transferiri de capital catre institutii publice                       |                          | 86.000  | 81.000                   | 12.835                | 12.835             | 12.835                             | 12.835                 |   |
|              |                      |                    | 55                    |                   |                   | TITLUL VII ALTE TRANSFERURI  |                          | 1.160.000   | 1.060.000                | 898.985               | 898.985            | 898.985                            | 826.419                |   |
|              |                      |                    | 55                    | 01                |                   | A. Transferuri interne   |                          | 1.160.000   | 1.060.000                | 898.985               | 898.985            | 898.985                            | 826.419                |   |
|              |                      |                    | 55                    | 01                | 18                | Alte transferuri curente interne   |                          | 1.160.000   | 1.060.000                | 898.985               | 898.985            | 898.985                            | 826.419                |   |
|              |                      |                    | 56                    |                   |                   | TITLUL VIII PROIECTE CU FINANTARE DIN FONDURI EXTERNE NERAMBURSABILE (FEN) |                          |   |                          |                       |                    |                                    |                        |   |
|              |                      |                    | 56                    |                   |                   | POSTADERARE  |                          |   |                          |                       |                    |                                    |                        |   |
|              |                      |                    | 56                    | 01                |                   | Programe din Fondul European de Dezvoltare Regionala (FEDR)                |                          |   |                          |                       |                    |                                    |                        |   |
|              |                      |                    | 56                    | 01                | 01                | Finantarea nationala   |                          |   |                          |                       |                    |                                    | 25.198                 |   |
|              |                      |                    | 56                    | 01                | 02                | Finantarea externa nerambursabila  |                          |   |                          |                       |                    |                                    | 13.903                 |   |
|              |                      |                    | 58                    |                   |                   | TITLUL X PROIECTE CU FINANTARE DIN FONDURI EXTERNE NERAMBURSABILE          |                          |   |                          |                       |                    |                                    | 11.295                 |   |
|              |                      |                    | 58                    | 01                |                   | CADRULUI FINANCIAR 2014-2020   |                          | 1.109.120   | 1.049.920                | 353.477               | 353.477            | 353.477                            | 189.081                |   |
|              |                      |                    | 58                    | 01                |                   | Programe din Fondul European de Dezvoltare Regionala (FEDR)                |                          | 1.109.120   | 1.049.920                | 353.477               | 353.477            | 353.477                            | 189.081                |   |
|              |                      |                    | 58                    | 01                | 01                | Finantarea nationala   |                          | 450.750   | 391.550                  | 226.934               | 226.934            | 226.934                            | 82.059                 |   |
|              |                      |                    | 58                    | 01                | 02                | Finantarea externa nerambursabila  |                          | 581.670   | 581.670                  | 117.843               | 117.843            | 117.843                            | 98.385                 |   |
|              |                      |                    | 58                    | 01                | 03                | Cheltuieli necigibile  |                          | 76.700  | 76.700                   | 8.700                 | 8.700              | 8.700                              | 8.637                  |   |
|              |                      |                    | 59                    |                   |                   | TITLUL XI ALTE CHELTUIELI  |                          | 300.000   | 300.000                  | 205.000               | 205.000            | 205.000                            | 205.000                |   |
|              |                      |                    | 59                    | 12                |                   | Sustinerea cultelor  |                          | 300.000   | 300.000                  | 205.000               | 205.000            | 205.000                            | 205.000                |   |
|              |                      |                    | 70                    |                   |                   | CHELTUIELI DE CAPITAL  |                          | 2.837.000   | 1.772.000                | 1.380.079             | 1.380.079          | 1.380.079                          | 40.976                 |   |
|              |                      |                    | 71                    |                   |                   | TITLUL XIII ACTIVE NEFINANCIARE  |                          | 2.837.000   | 1.772.000                | 1.380.079             | 1.380.079          | 1.380.079                          | 40.976                 |   |

| Capi-<br>tol | Sub-<br>cap-<br>tol | Pa-<br>ra-<br>graf | Gru-<br>pa /<br>Titlu | Ar-<br>ti-<br>col | Ali-<br>ne-<br>at | Dezambire indicator  | Credite de<br>angajament | Credite bugetare  |                          | Angajamente<br>bugetare | Angajamente<br>legale | Plati<br>efectuate | Angajamente<br>legale<br>de plati | Cheltuieli<br>efective |
|--------------|---------------------|--------------------|-----------------------|-------------------|-------------------|--|--------------------------|---|--------------------------|-------------------------|-----------------------|--------------------|-----------------------------------|------------------------|
|              |                     |                    |                       |                   |                   |  |                          | anuale<br>aprobrate<br>la finele<br>perioadei<br>de raportare | trimestriale<br>cumulate |                         |                       |                    |                                   |                        |
| A            |                     |                    | B                     |                   |                   | 1  | 2                        | 3   | 4                        | 5                       | 6                     | 7=5-6              | 8                                 |                        |
|              | 71                  | 01                 |                       |                   |                   | Active fixe  | 2.837.000                | 1.772.000   | 1.380.079                | 1.380.079               | 40.976                | 1.339.103          | 49.778                            |                        |
|              | 71                  | 01                 |                       |                   |                   | Constructii  | 2.310.000                | 1.345.000   | 1.317.573                | 1.317.573               |                       | 1.317.573          | 9.795                             |                        |
|              | 71                  | 01                 |                       |                   |                   | Masini, echipamente si mijloace de<br>transport                                  | 71.200                   | 71.200  | 30.385                   | 30.385                  | 30.385                |                    | 38.134                            |                        |
|              | 71                  | 01                 |                       |                   |                   | Mobilier, aparatură birou si alte<br>active corporale                            | 10.800                   | 10.800  | 10.591                   | 10.591                  | 10.591                |                    | 1.849                             |                        |
|              | 71                  | 01                 |                       |                   |                   | Alte active fixe<br>(inclusiv reparatii capitale)                                | 445.000                  | 345.000   | 21.530                   | 21.530                  |                       | 21.530             |                                   |                        |
|              | 84                  |                    |                       |                   |                   | PLATI EFECTUATE IN ANII PRECEDENTI SI<br>RECUPERATE IN ANUL CURENT               |                          |   | -375                     | -375                    |                       |                    |                                   |                        |
|              | 85                  |                    |                       |                   |                   | Titlul XIX PLATI EFECTUATE IN ANII<br>PRECEDENTI SI RECUPERATE<br>IN ANUL CURENT |                          |   | -375                     | -375                    |                       |                    |                                   |                        |
|              | 85                  | 01                 |                       |                   |                   | Plati efectuate in anii precedenti si<br>recuperate in anul curent               |                          |   | -375                     | -375                    |                       |                    |                                   |                        |
|              | 85                  | 01                 |                       |                   |                   | Plati efectuate in anii precedenti si<br>recuperate in anul curent (SF)          |                          |   | -375                     | -375                    |                       |                    |                                   |                        |
| 6802         |                     |                    |                       |                   |                   | ASIGURARI SI ASISTENTA SOCIALA   | 23.447.410               | 12.607.320  | 20.069.645               | 20.069.645              | 9.338.448             | 10.731.197         | 9.748.427                         |                        |
|              | 01                  |                    |                       |                   |                   | CHELTUIELI CURENTE   | 23.022.410               | 12.197.320  | 20.005.035               | 20.005.035              | 9.307.562             | 10.697.473         | 9.706.155                         |                        |
|              | 10                  |                    |                       |                   |                   | TITLUL I CHELTUIELI DE PERSONAL  | 10.613.190               | 5.890.100   | 10.613.190               | 10.613.190              | 4.920.858             | 5.692.332          | 5.052.254                         |                        |
|              | 10                  | 01                 |                       |                   |                   | Cheltuieli salariale in bani   | 8.622.060                | 4.692.780   | 8.622.060                | 8.622.060               | 4.016.310             | 4.605.750          | 4.121.982                         |                        |
|              | 10                  | 01                 |                       |                   |                   | Salarii de baza  | 8.216.560                | 4.460.610   | 8.216.560                | 8.216.560               | 3.844.994             | 4.371.566          | 3.943.090                         |                        |
|              | 10                  | 01                 |                       |                   |                   | Alte sporuri   | 290.000                  | 171.000   | 290.000                  | 290.000                 | 146.729               | 143.271            | 152.682                           |                        |
|              | 10                  | 01                 |                       |                   |                   | Indemnizatii de delegare   | 26.500                   | 13.670  | 26.500                   | 26.500                  | 119                   | 26.381             | 119                               |                        |
|              | 10                  | 01                 |                       |                   |                   | Alte drepturi salariale in bani  | 89.000                   | 47.500  | 89.000                   | 89.000                  | 24.468                | 64.532             | 26.091                            |                        |
|              | 10                  | 03                 |                       |                   |                   | Contributii  | 1.991.130                | 1.197.320   | 1.991.130                | 1.991.130               | 904.548               | 1.086.582          | 930.272                           |                        |

| Capi-<br>tol | Sub-<br>capitol | Pa-<br>ra-<br>graf | Gru-<br>pa /<br>Titlu | Ar-<br>ti-<br>col | Ali-<br>ne-<br>at | Denumire indicator   | Credite de<br>angajament | Credite bugetare  |           |           | Angajamente<br>legale | Plati<br>efectuate | Angajamente<br>legale<br>de platit | Cheltuieli<br>efective |
|--------------|-----------------|--------------------|-----------------------|-------------------|-------------------|--|--------------------------|---|-----------|-----------|-----------------------|--------------------|------------------------------------|------------------------|
|              |                 |                    |                       |                   |                   |  |                          | anuale<br>aprobat<br>la finele<br>perioadei<br>de raportare | 2         | 3         |                       |                    |                                    |                        |
|              |                 |                    | A                     |                   |                   | B  | 1                        |   |           |           |                       |                    |                                    |                        |
|              |                 |                    | 10                    | 03                | 01                | Contributii de asigurari sociale de<br>stat                                |                          | 1.360.390   | 796.450   | 1.360.390 | 636.002               | 724.388            | 654.130                            |                        |
|              |                 |                    | 10                    | 03                | 02                | Contributii de asigurari de somaj  |                          | 49.320  | 31.240    | 49.320    | 19.583                | 29.737             | 20.160                             |                        |
|              |                 |                    | 10                    | 03                | 03                | Contributii de asigurari sociale de<br>sanatate                            |                          | 468.140   | 292.480   | 468.140   | 208.821               | 259.319            | 214.766                            |                        |
|              |                 |                    | 10                    | 03                | 04                | Contributii de asigurari pentru<br>accidente de munca si boli profesionale |                          | 17.420  | 12.980    | 17.420    | 6.163                 | 11.257             | 6.343                              |                        |
|              |                 |                    | 10                    | 03                | 06                | Contributii pentru concedii si<br>indemnizatii                             |                          | 95.860  | 64.170    | 95.860    | 33.979                | 61.881             | 34.873                             |                        |
|              |                 |                    | 20                    |                   |                   | TITLUL II BUNURI SI SERVICII   |                          | 1.966.000   | 1.315.000 | 988.223   | 466.175               | 522.048            | 601.972                            |                        |
|              |                 |                    | 20                    | 01                |                   | Bunuri si servicii   |                          | 620.500   | 404.200   | 358.995   | 160.218               | 198.777            | 180.801                            |                        |
|              |                 |                    | 20                    | 01                | 01                | Furnituri de birou   |                          | 97.000  | 55.500    | 21.856    | 1.856                 | 20.000             | 9.663                              |                        |
|              |                 |                    | 20                    | 01                | 02                | Materiale pentru curatenie   |                          | 76.000  | 53.500    | 36.974    | 19.181                | 17.793             | 20.554                             |                        |
|              |                 |                    | 20                    | 01                | 03                | Incalzit, iluminat si forta motrica  |                          | 201.000   | 135.000   | 172.374   | 102.052               | 70.322             | 102.214                            |                        |
|              |                 |                    | 20                    | 01                | 04                | Apa, canal si salubritate  |                          | 52.000  | 29.000    | 41.639    | 16.962                | 24.677             | 22.023                             |                        |
|              |                 |                    | 20                    | 01                | 05                | Carburanti si lubrifianti  |                          | 6.500   | 6.500     | 5.000     | 461                   | 5.000              | 5.200                              |                        |
|              |                 |                    | 20                    | 01                | 06                | Piese de schimb  |                          | 5.000   | 5.000     | 5.000     | 461                   | 4.539              | 461                                |                        |
|              |                 |                    | 20                    | 01                | 07                | Transport  |                          | 15.000  | 15.000    | 15.000    | 15.000                | 15.000             | 15.000                             |                        |
|              |                 |                    | 20                    | 01                | 08                | Posta, telecomunicatii, radio, tv,<br>internet                             |                          | 33.000  | 19.200    | 9.808     | 4.225                 | 5.583              | 4.225                              |                        |
|              |                 |                    | 20                    | 01                | 09                | Materiale si prestari de servicii cu<br>caracter functional                |                          | 55.000  | 28.000    | 5.000     | 1.441                 | 3.559              | 1.441                              |                        |
|              |                 |                    | 20                    | 01                | 30                | Alte bunuri si servicii pentru<br>intretinere si functionare               |                          | 80.000  | 57.500    | 46.344    | 14.040                | 32.304             | 15.020                             |                        |
|              |                 |                    | 20                    | 02                |                   | Reparatii curente  |                          | 40.000  | 32.000    | 278.044   | 179.764               | 98.280             | 205.416                            |                        |
|              |                 |                    | 20                    | 03                |                   | Hrana  |                          | 540.000   | 338.000   | 278.044   | 179.764               | 98.280             | 205.416                            |                        |



| Capi-<br>tol | Sub-<br>capi-<br>tol | Pa-<br>ra-<br>graf | Gru-<br>pa /<br>Titlu<br>col | Ar-<br>ti-<br>col | Ali-<br>ne-<br>at | Denumire indicator  | Credite de<br>angajament | Credite bugetare  |                          | Angajamente<br>legale | Plati<br>efectuate | Angajamente<br>legale<br>de platit | Cheltuieli<br>efective |   |
|--------------|----------------------|--------------------|------------------------------|-------------------|-------------------|---|--------------------------|---|--------------------------|-----------------------|--------------------|------------------------------------|------------------------|---|
|              |                      |                    |                              |                   |                   |   |                          | anuale<br>aprobat<br>la finele<br>perioadei<br>de raportare | trimestriale<br>cumulate |                       |                    |                                    |                        |   |
| A            |                      |                    |                              |                   |                   | B   | 1                        | 2   | 3                        | 4                     | 5                  | 6                                  | 7=5-6                  | 8 |
|              | 20                   | 03                 | 01                           |                   |                   | Hrana pentru oameni   |                          | 540.000   | 338.000                  | 278.044               | 179.764            | 98.280                             | 205.416                |   |
|              | 20                   | 04                 |                              |                   |                   | Medicamente si materiale sanitare                                 |                          | 39.000  | 19.500                   | 4.000                 |                    | 4.000                              | 682                    |   |
|              | 20                   | 04                 | 01                           |                   |                   | Medicamente   |                          | 22.000  | 11.000                   | 2.000                 |                    | 2.000                              | 495                    |   |
|              | 20                   | 04                 | 02                           |                   |                   | Materiale sanitare  |                          | 17.000  | 8.500                    | 2.000                 |                    | 2.000                              | 187                    |   |
|              | 20                   | 05                 |                              |                   |                   | Bunuri de natura obiectelor de inventar                           |                          | 140.000   | 95.500                   | 69.800                | 10.694             | 59.106                             | 6.351                  |   |
|              | 20                   | 05                 | 01                           |                   |                   | Uniforme si echipament  |                          | 10.000  | 5.500                    |                       |                    |                                    |                        |   |
|              | 20                   | 05                 | 03                           |                   |                   | Lenjerie si accesorii de pat                                      |                          | 10.000  | 5.000                    |                       |                    |                                    |                        |   |
|              | 20                   | 05                 | 30                           |                   |                   | Alte obiecte de inventar  |                          | 120.000   | 85.000                   | 69.800                | 10.694             | 59.106                             | 6.351                  |   |
|              | 20                   | 06                 |                              |                   |                   | Deplasari, detasari, transferari                                  |                          | 214.500   | 117.900                  | 88.558                | 13.915             | 74.643                             | 80.402                 |   |
|              | 20                   | 06                 | 01                           |                   |                   | Deplasari interne, detasari, transferari                          |                          | 211.500   | 114.900                  | 88.558                | 13.915             | 74.643                             | 80.402                 |   |
|              | 20                   | 06                 | 02                           |                   |                   | Deplasari in strainatate  |                          | 3.000   | 3.000                    |                       |                    |                                    |                        |   |
|              | 20                   | 11                 |                              |                   |                   | Carti, publicatii si materiale<br>documentare                     |                          | 6.000   | 4.000                    | 1.000                 | 480                | 520                                | 480                    |   |
|              | 20                   | 13                 |                              |                   |                   | Pregatire profesionala  |                          | 74.000  | 44.000                   | 30.980                | 3.650              | 27.330                             | 28.172                 |   |
|              | 20                   | 30                 |                              |                   |                   | Alte cheltuieli   |                          | 292.000   | 259.900                  | 156.846               | 97.454             | 59.392                             | 99.668                 |   |
|              | 20                   | 30                 | 04                           |                   |                   | Chirii  |                          | 161.400   | 146.400                  | 95.807                | 53.979             | 41.828                             | 50.373                 |   |
|              | 20                   | 30                 | 30                           |                   |                   | Alte cheltuieli cu bunuri si servicii                             |                          | 130.600   | 113.500                  | 61.039                | 43.475             | 17.564                             | 49.295                 |   |
|              | 51                   |                    |                              |                   |                   | TITLUL VI TRANSFERURI INTRE UNITATI ALE<br>ADMINISTRATIEI PUBLICE |                          | 2.000.000   | 1.169.000                | 940.000               | 940.000            | 940.000                            | 952.835                |   |
|              | 51                   | 01                 |                              |                   |                   | Transferuri curente   |                          | 1.980.000   | 1.149.000                | 940.000               | 940.000            | 940.000                            | 940.000                |   |
|              | 51                   | 01                 | 01                           |                   |                   | Transferuri catre institutiile publice                            |                          | 1.980.000   | 1.149.000                | 940.000               | 940.000            | 940.000                            | 940.000                |   |
|              | 51                   | 02                 |                              |                   |                   | Transferuri de capital  |                          | 20.000  | 20.000                   |                       |                    |                                    | 12.835                 |   |
|              | 51                   | 02                 | 29                           |                   |                   | Alte transferuri de capital catre<br>institutiile publice         |                          | 20.000  | 20.000                   |                       |                    |                                    | 12.835                 |   |
|              | 55                   |                    |                              |                   |                   | TITLUL VII ALTE TRANSFERURI                                       |                          | 2.650.000   | 1.150.000                | 1.673.216             | 510.782            | 1.162.434                          | 542.899                |   |
|              | 55                   | 01                 |                              |                   |                   | A. Transferuri interne  |                          | 2.650.000   | 1.150.000                | 1.673.216             | 510.782            | 1.162.434                          | 542.899                |   |

| Capi-<br>tol | Sub-<br>capi-<br>tol | Pa-<br>ra-<br>graf | Gru-<br>pa /<br>Titlu<br>col | Al-<br>ne-<br>at | Denumire indicator  | Credite de<br>angajament | Credite bugetare  |                          | Angajamente<br>legale | Plati<br>efectuate | Angajamente<br>legale<br>de platit | Cheltuieli<br>efective |   |
|--------------|----------------------|--------------------|------------------------------|------------------|---|--------------------------|---|--------------------------|-----------------------|--------------------|------------------------------------|------------------------|---|
|              |                      |                    |                              |                  |   |                          | anuale<br>aprobrate<br>la finele<br>perioadei<br>de raportare | trimestriale<br>cumulate |                       |                    |                                    |                        |   |
| A            |                      |                    | B                            |                  |   | 1                        | 2   | 3                        | 4                     | 5                  | 6                                  | 7=5-6                  | 8 |
|              | 55                   | 01                 | 18                           |                  | Alte transferuri curente interne  |                          | 2.650.000   | 1.150.000                | 1.673.216             | 510.782            | 1.162.434                          | 542.899                |   |
|              | 56                   |                    |                              |                  | TITLUL VIII PROIECTE CU FINANTARE DIN<br>FONDURI EXTERNE NERAMBURSABILE (FEN) |                          |   |                          |                       |                    |                                    |                        |   |
|              |                      |                    |                              |                  | POSTADERARE   |                          |   |                          |                       |                    |                                    |                        |   |
|              | 56                   | 01                 |                              |                  | Programe din Fondul European de Dezvoltare<br>Regionala (FEDR)                |                          |   |                          |                       |                    |                                    | 19.853                 |   |
|              | 56                   | 01                 | 02                           |                  | Finantarea externa nerambursabila   |                          |   |                          |                       |                    |                                    | 2.999                  |   |
|              | 56                   | 02                 |                              |                  | Programe din Fondul Social European (FSE)                                     |                          |   |                          |                       |                    |                                    | 2.999                  |   |
|              | 56                   | 02                 | 01                           |                  | Finantarea nationala  |                          |   |                          |                       |                    |                                    | 15.364                 |   |
|              | 56                   | 02                 | 02                           |                  | Finantarea externa nerambursabila   |                          |   |                          |                       |                    |                                    | 3.139                  |   |
|              | 56                   | 15                 |                              |                  | Alte programe comunitare finantate in<br>perioada 2007-2013                   |                          |   |                          |                       |                    |                                    | 12.325                 |   |
|              | 56                   | 15                 | 01                           |                  | Finantare nationala   |                          |   |                          |                       |                    |                                    | 1.490                  |   |
|              | 57                   |                    |                              |                  | TITLUL VIII ASISTENTA SOCIALA   |                          |   |                          |                       |                    |                                    | 1.490                  |   |
|              | 57                   | 02                 |                              |                  | Ajutoare sociale  |                          | 5.700.000   | 2.580.000                | 5.700.000             | 2.380.232          | 3.319.768                          | 2.459.383              |   |
|              | 57                   | 02                 | 01                           |                  | Ajutoare sociale in numerar   |                          | 5.700.000   | 2.580.000                | 5.700.000             | 2.380.232          | 3.319.768                          | 2.459.383              |   |
|              | 58                   |                    |                              |                  | TITLUL X PROIECTE CU FINANTARE DIN<br>FONDURI EXTERNE NERAMBURSABILE          |                          |   |                          |                       |                    |                                    |                        |   |
|              | 58                   | 01                 |                              |                  | CADRULUI FINANCIAR 2014-2020  |                          |   |                          |                       |                    |                                    |                        |   |
|              |                      |                    |                              |                  | Programe din Fondul European de Dezvoltare<br>Regionala (FEDR)                |                          | 93.220  | 93.220                   | 90.406                | 89.515             | 891                                | 76.959                 |   |
|              | 58                   | 01                 | 01                           |                  | Finantarea nationala  |                          | 93.220  | 93.220                   | 90.406                | 89.515             | 891                                | 76.959                 |   |
|              | 58                   | 01                 | 02                           |                  | Finantarea externa nerambursabila   |                          | 67.000  | 67.000                   | 67.000                | 66.109             | 891                                | 57.441                 |   |
|              | 70                   |                    |                              |                  | CHELTUIELI DE CAPITAL   |                          | 26.220  | 26.220                   | 23.406                | 23.406             |                                    | 19.518                 |   |
|              | 71                   |                    |                              |                  | TITLUL XIII ACTIVE NEFINANCIARE   |                          | 425.000   | 410.000                  | 64.610                | 30.886             | 33.724                             | 42.272                 |   |
|              | 71                   | 01                 |                              |                  | Active fixe   |                          | 425.000   | 410.000                  | 64.610                | 30.886             | 33.724                             | 42.272                 |   |
|              | 71                   | 01                 |                              |                  |   |                          | 425.000   | 410.000                  | 64.610                | 30.886             | 33.724                             | 42.272                 |   |

| Capi-<br>tol | Sub-<br>capi-<br>tol | Pa-<br>ra-<br>graf | Gru-<br>pa /<br>Titlu<br>col | Ar-<br>ti-<br>col | Al-<br>ne-<br>at | Denumire indicator  | Credite de<br>angajament | Credite bugetare   |            |            | Angajamente<br>legale | Plati<br>efectuate | Angajamente<br>legale<br>de platit | Cheltuiteli<br>efective |
|--------------|----------------------|--------------------|------------------------------|-------------------|------------------|---|--------------------------|--|------------|------------|-----------------------|--------------------|------------------------------------|-------------------------|
|              |                      |                    |                              |                   |                  |   |                          | anuale<br>aprobate<br>la finele<br>perioadei<br>de raportare | 2          | 3          |                       |                    |                                    |                         |
|              |                      |                    | <b>A</b>                     |                   |                  | <b>B</b>  | <b>1</b>                 |  |            |            |                       |                    |                                    |                         |
|              |                      |                    | 71                           | 01                | 01               | Constructii   |                          | 160.000  | 160.000    | 36         | 36                    |                    |                                    | 8.475                   |
|              |                      |                    | 71                           | 01                | 02               | Masini, echipamente si mijloace de<br>transport   |                          |  |            |            |                       |                    |                                    | 20.130                  |
|              |                      |                    | 71                           | 01                | 03               | Mobilier, aparatura birotica si alte<br>active corporale  |                          |  |            |            |                       |                    |                                    | 12.584                  |
|              |                      |                    | 71                           | 01                | 30               | Alte active fixe<br>(inclusiv reparatii capitale)   |                          | 265.000  | 250.000    | 64.574     | 30.850                | 33.724             |                                    | 1.083                   |
| 7000         | 02                   |                    |                              |                   |                  | Partea IV-a SERVICII SI DEZVOLTARE<br>PUBLICA, LOCUINTE, MEDIU SI APE<br>LOCUINTE, SERVICII SI DEZVOLTARE PUBLICA |                          | 44.562.130   | 27.797.120 | 34.305.917 | 16.421.617            | 17.884.300         |                                    | 13.673.288              |
| 7002         |                      |                    |                              |                   |                  | CHELTUIELI CURENTE  |                          | 42.958.300   | 26.983.960 | 33.749.718 | 16.113.719            | 17.635.999         |                                    | 13.343.136              |
|              |                      |                    | 01                           |                   |                  | TITLUL I CHELTUIELI DE PERSONAL   |                          | 30.749.420   | 19.966.220 | 23.691.442 | 11.799.167            | 11.892.275         |                                    | 12.661.153              |
|              |                      |                    | 10                           |                   |                  | Cheltuieli salariale in bani  |                          | 5.320.900  | 3.350.770  | 5.320.900  | 2.209.492             | 3.111.408          |                                    | 2.350.835               |
|              |                      |                    | 10                           | 01                | 01               | Salarii de baza   |                          | 4.312.600  | 2.784.700  | 4.312.600  | 1.801.980             | 2.510.620          |                                    | 1.918.681               |
|              |                      |                    | 10                           | 01                | 06               | Alte sporuri  |                          | 3.892.600  | 2.587.700  | 3.892.600  | 1.656.002             | 2.236.598          |                                    | 1.752.903               |
|              |                      |                    | 10                           | 01                | 13               | Indemnizatii de delegare  |                          | 384.000  | 176.000    | 384.000    | 137.452               | 246.548            |                                    | 156.495                 |
|              |                      |                    | 10                           | 01                | 30               | Alte drepturi salariale in bani   |                          | 4.000  | 4.000      | 4.000      | 387                   | 3.613              |                                    | 387                     |
|              |                      |                    | 10                           | 03                |                  | Contributii   |                          | 32.000   | 17.000     | 32.000     | 8.139                 | 23.861             |                                    | 8.896                   |
|              |                      |                    | 10                           | 03                | 01               | Contributii de asigurari sociale de<br>stat   |                          | 1.008.300  | 566.070    | 1.008.300  | 407.512               | 600.788            |                                    | 432.154                 |
|              |                      |                    | 10                           | 03                | 02               | Contributii de asigurari de somaj   |                          | 649.900  | 359.900    | 649.900    | 285.478               | 364.422            |                                    | 303.706                 |
|              |                      |                    | 10                           | 03                | 03               | Contributii de asigurari sociale de<br>sanatate   |                          | 41.000   | 22.430     | 41.000     | 8.916                 | 32.084             |                                    | 9.494                   |
|              |                      |                    | 10                           | 03                | 04               | Contributii de asigurari pentru<br>accidente de munca si boli profesionale  |                          | 232.800  | 143.210    | 232.800    | 93.685                | 139.115            |                                    | 99.759                  |
|              |                      |                    | 10                           | 03                | 06               | Contributii pentru concedii si  |                          | 7.600  | 4.270      | 7.600      | 2.716                 | 4.884              |                                    | 2.888                   |

| Capi-<br>fol | Sub-<br>capi-<br>fol | Pa-<br>ra-<br>graf | Gru-<br>pa /<br>Titlu<br>col | Ar-<br>ti-<br>col | Al-<br>ne-<br>at | Denumire indicator   | Credite de<br>angajament | Credite bugetare  |            |            | Angajamente<br>legale | Plati<br>efectuate | Angajamente<br>legale<br>de platit | Cheltuieli<br>efective |
|--------------|----------------------|--------------------|------------------------------|-------------------|------------------|--|--------------------------|---|------------|------------|-----------------------|--------------------|------------------------------------|------------------------|
|              |                      |                    |                              |                   |                  |  |                          | anuale<br>aprobrate<br>la finele<br>perioadei<br>de raportare | 2          | 3          |                       |                    |                                    |                        |
| A            |                      |                    |                              |                   |                  | B  | 1                        | 2   | 3          | 4          | 5                     | 6                  | 7=5-6                              | 8                      |
|              |                      |                    |                              |                   |                  | indemnizatii   |                          | 77.000  | 36.260     | 77.000     | 77.000                | 16.717             | 60.283                             | 16.307                 |
|              |                      |                    |                              |                   |                  | TITLUL II BUNURI SI SERVICII                                 |                          | 23.510.680  | 15.486.840 | 17.089.693 | 17.089.693            | 9.039.526          | 8.050.167                          | 9.427.179              |
|              |                      |                    |                              |                   |                  | Bunuri si servicii   |                          | 20.080.000  | 12.594.000 | 16.262.305 | 16.262.305            | 8.491.844          | 7.770.461                          | 9.065.410              |
|              |                      |                    |                              |                   |                  | Furnituri de birou   |                          | 8.800   | 6.400      |            |                       |                    |                                    |                        |
|              |                      |                    |                              |                   |                  | Materiala pentru curatenie                                   |                          | 100.000   | 72.000     | 33.279     | 33.279                | 7.205              | 26.074                             | 8.676                  |
|              |                      |                    |                              |                   |                  | Incalzit, iluminat si forta motrica                          |                          | 1.000.000   | 800.000    | 726.267    | 726.267               | 417.094            | 309.173                            | 441.481                |
|              |                      |                    |                              |                   |                  | Apa, canal si salubritate                                    |                          | 12.100.000  | 6.878.720  | 11.617.358 | 11.617.358            | 5.635.847          | 5.981.511                          | 5.799.097              |
|              |                      |                    |                              |                   |                  | Carburanti si lubrifianti                                    |                          | 20.200  | 10.200     | 5.011      | 5.011                 | 5.011              |                                    | 8.352                  |
|              |                      |                    |                              |                   |                  | Piese de schimb  |                          | 35.000  | 15.000     | 7.720      | 7.720                 | 7.720              |                                    | 7.720                  |
|              |                      |                    |                              |                   |                  | Posta, telecomunicatii, radio, tv,<br>internet               |                          | 12.000  | 9.000      | 10.000     | 10.000                | 4.074              | 5.926                              | 4.074                  |
|              |                      |                    |                              |                   |                  | Materiala si prestari de servicii cu<br>caracter functional  |                          | 4.800.000   | 3.600.000  | 2.995.817  | 2.995.817             | 1.977.943          | 1.017.874                          | 2.307.509              |
|              |                      |                    |                              |                   |                  | Alte bunuri si servicii pentru<br>intretinere si functionare |                          | 2.004.000   | 1.202.680  | 866.853    | 866.853               | 436.950            | 429.903                            | 488.501                |
|              |                      |                    |                              |                   |                  | Reparatii curente  |                          | 490.840   | 345.840    | 10.499     | 10.499                | 2.321              | 8.178                              | 2.321                  |
|              |                      |                    |                              |                   |                  | Bunuri de natura obiectelor de inventar                      |                          | 200.000   | 95.000     | 9.969      | 9.969                 | 9.969              |                                    | 11.222                 |
|              |                      |                    |                              |                   |                  | Alte obiecte de inventar                                     |                          | 200.000   | 95.000     | 9.969      | 9.969                 | 9.969              |                                    | 11.222                 |
|              |                      |                    |                              |                   |                  | Deplasari, detasari, transferari                             |                          | 153.000   | 93.000     | 51.066     | 51.066                | 26.336             | 24.730                             | 55.256                 |
|              |                      |                    |                              |                   |                  | Deplasari interne, detasari, transferari                     |                          | 153.000   | 93.000     | 51.066     | 51.066                | 26.336             | 24.730                             | 55.256                 |
|              |                      |                    |                              |                   |                  | Carti, publicatii si materiale<br>documentare                |                          | 10.000  | 10.000     | 2.272      | 2.272                 | 2.272              |                                    | 2.271                  |
|              |                      |                    |                              |                   |                  | Consultanta si expertiza                                     |                          | 35.000  | 35.000     | 34.450     | 34.450                | 5.600              | 28.850                             | 5.600                  |
|              |                      |                    |                              |                   |                  | Pregatire profesionala                                       |                          | 48.000  | 28.000     | 18.762     | 18.762                | 9.942              | 8.820                              | 21.674                 |
|              |                      |                    |                              |                   |                  | Alte cheltuieli  |                          | 2.493.840   | 2.286.000  | 700.370    | 700.370               | 491.242            | 209.128                            | 263.425                |
|              |                      |                    |                              |                   |                  | Alte cheltuieli cu bunuri si servicii                        |                          | 2.493.840   | 2.286.000  | 700.370    | 700.370               | 491.242            | 209.128                            | 263.425                |

| Capi-<br>tol | Sub-<br>capi-<br>tol | Pa-<br>ra-<br>gra-<br>ful | Gru-<br>pa /<br>Titlu | Ar-<br>ti-<br>col | Ali-<br>ne-<br>at | Denumire indicator   | Credite de<br>angajament | Credite bugetare  |           |           | Angajamente<br>legale | Plati<br>efectuate | Angajamente<br>legale<br>de platit | Cheltuieli<br>efective |
|--------------|----------------------|---------------------------|-----------------------|-------------------|-------------------|--|--------------------------|---|-----------|-----------|-----------------------|--------------------|------------------------------------|------------------------|
|              |                      |                           |                       |                   |                   |  |                          | anuale<br>aprobat<br>la finele<br>perioadei<br>de raportare | 2         | 3         |                       |                    |                                    |                        |
| A            |                      |                           |                       |                   |                   | B  | 1                        | 2   | 3         | 4         | 5                     | 6                  | 7-5-6                              | 8                      |
|              | 55                   |                           |                       |                   |                   | TITLUL VII ALTE TRANSFERURI  |                          |   |           |           |                       |                    |                                    |                        |
|              | 55                   | 01                        |                       |                   |                   | A. Transferuri interne   |                          | 55.000  | 34.000    | 49.588    | 49.588                | 28.588             | 21.000                             | 28.588                 |
|              | 55                   | 01                        | 18                    |                   |                   | Alte transferuri curente interne   |                          | 55.000  | 34.000    | 49.588    | 49.588                | 28.588             | 21.000                             | 28.588                 |
|              | 55                   | 01                        | 42                    |                   |                   | Transferuri din bugetul local catre asociatiile de dezvoltare intercomunitare          |                          | 13.000  | 13.000    | 7.588     | 7.588                 | 7.588              |                                    | 7.588                  |
|              | 56                   |                           |                       |                   |                   | TITLUL VIII PROIECTE CU FINANTARE DIN FONDURI EXTERNE NERAMBURSABILE (FEN) POSTADERARE |                          | 42.000  | 21.000    | 42.000    | 42.000                | 21.000             | 21.000                             | 21.000                 |
|              | 56                   | 01                        |                       |                   |                   | Programe din Fondul European de Dezvoltare Regionala (FEDR)                            |                          |   |           |           |                       |                    |                                    | 296.745                |
|              | 56                   | 01                        | 01                    |                   |                   | Finantarea nationala   |                          |   |           |           |                       |                    |                                    | 226.548                |
|              | 56                   | 15                        |                       |                   |                   | Alte programe comunitare finantate in perioada 2007-2013                               |                          |   |           |           |                       |                    |                                    | 226.548                |
|              | 56                   | 15                        | 01                    |                   |                   | Finantare nationala  |                          |   |           |           |                       |                    |                                    | 70.197                 |
|              | 56                   | 15                        | 02                    |                   |                   | Finantarea externa nerambursabila  |                          |   |           |           |                       |                    |                                    | 68.209                 |
|              | 58                   |                           |                       |                   |                   | TITLUL X PROIECTE CU FINANTARE DIN FONDURI EXTERNE NERAMBURSABILE                      |                          |   |           |           |                       |                    |                                    | 1.988                  |
|              | 58                   | 01                        |                       |                   |                   | CADRULUI FINANCIAR 2014-2020   |                          | 1.862.840   | 1.094.610 | 1.231.261 | 1.231.261             | 521.561            | 709.700                            | 557.806                |
|              | 58                   | 01                        |                       |                   |                   | Programe din Fondul European de Dezvoltare Regionala (FEDR)                            |                          | 1.862.840   | 1.094.610 | 1.231.261 | 1.231.261             | 521.561            | 709.700                            | 557.806                |
|              | 58                   | 01                        | 01                    |                   |                   | Finantarea nationala   |                          | 772.620   | 381.750   | 623.630   | 623.630               | 235.006            | 388.624                            | 290.048                |
|              | 58                   | 01                        | 02                    |                   |                   | Finantarea externa nerambursabila  |                          | 1.035.220   | 657.860   | 552.631   | 552.631               | 233.038            | 319.593                            | 247.503                |
|              | 58                   | 01                        | 03                    |                   |                   | Cheltuieli neeligibile   |                          | 55.000  | 55.000    | 55.000    | 55.000                | 53.517             | 1.483                              | 20.255                 |
|              | 70                   |                           |                       |                   |                   | CHELTUIELI DE CAPITAL  |                          | 3.525.000   | 2.709.000 | 1.376.980 | 1.376.980             | 8.400              | 1.368.580                          | 681.983                |
|              | 71                   |                           |                       |                   |                   | TITLUL XIII ACTIVE NEFINANCIARE  |                          | 3.525.000   | 2.709.000 | 1.376.980 | 1.376.980             | 8.400              | 1.368.580                          | 681.983                |

| Capi-<br>tot | Sub-<br>capi-<br>tot | Pa-<br>ra-<br>graf | Gru-<br>pa /<br>Titlu | Ar-<br>ti-<br>col | Ali-<br>ne-<br>at | Denumire indicator   | Credite de<br>angajament | Credite bugetare  |                          |           | Angajamente<br>legale | Plati<br>efectuate | Angajamente<br>legale<br>de platit | Cheltuieli<br>efective |
|--------------|----------------------|--------------------|-----------------------|-------------------|-------------------|--|--------------------------|---|--------------------------|-----------|-----------------------|--------------------|------------------------------------|------------------------|
|              |                      |                    |                       |                   |                   |  |                          | anuale<br>aprobat<br>la finele<br>perioadei<br>de raportare | trimestriale<br>cumulate |           |                       |                    |                                    |                        |
| A            |                      |                    |                       |                   |                   | B  | 1                        | 2   | 3                        | 4         | 5                     | 6                  | 7-5-6                              | 8                      |
|              | 71                   | 01                 |                       |                   |                   | Active fixe  |                          | 3.525.000   | 2.709.000                | 1.376.980 | 1.376.980             | 8.400              | 1.368.580                          | 681.983                |
|              | 71                   | 01                 | 01                    |                   |                   | Constructii  |                          | 1.571.000   | 1.137.000                | 1.130.576 | 1.130.576             |                    | 1.130.576                          | 204.727                |
|              | 71                   | 01                 | 02                    |                   |                   | Masini, echipamente si mijloace de<br>transport                                  |                          | 15.000  | 15.000                   |           |                       |                    |                                    | 78.823                 |
|              | 71                   | 01                 | 03                    |                   |                   | Mobilier, aparatura birotica si alte<br>active corporale                         |                          | 70.000  | 40.000                   |           |                       |                    |                                    | 388.683                |
|              | 71                   | 01                 | 30                    |                   |                   | Alte active fixe<br>(inclusiv reparatii capitale)                                |                          | 1.869.000   | 1.517.000                | 246.404   | 246.404               | 8.400              | 238.004                            | 9.750                  |
|              | 79                   |                    |                       |                   |                   | OPERATIUNI FINANCIARE  |                          | 8.685.000   | 4.309.860                | 8.685.000 | 8.685.000             | 4.309.856          | 4.375.144                          |                        |
|              | 81                   |                    |                       |                   |                   | TITLUL XVII RAMBURSARI DE CREDITE  |                          | 8.685.000   | 4.309.860                | 8.685.000 | 8.685.000             | 4.309.856          | 4.375.144                          |                        |
|              | 81                   | 02                 |                       |                   |                   | Rambursari de credite interne  |                          | 8.685.000   | 4.309.860                | 8.685.000 | 8.685.000             | 4.309.856          | 4.375.144                          |                        |
|              | 81                   | 02                 | 05                    |                   |                   | Rambursari de credite aferente datoriei<br>publice interne locale                |                          | 8.685.000   | 4.309.860                | 8.685.000 | 8.685.000             | 4.309.856          | 4.375.144                          |                        |
|              | 84                   |                    |                       |                   |                   | PLATI EFECTUATE IN ANII PRECEDENTI SI<br>RECUPERATE IN ANUL CURENT               |                          | -1.120  | -1.120                   | -3.704    | -3.704                | -3.704             |                                    |                        |
|              | 85                   |                    |                       |                   |                   | Titlul XIX PLATI EFECTUATE IN ANII<br>PRECEDENTI SI RECUPERATE<br>IN ANUL CURENT |                          | -1.120  | -1.120                   | -3.704    | -3.704                | -3.704             |                                    |                        |
|              | 85                   | 01                 |                       |                   |                   | Plati efectuate in anii precedenti si<br>recuperate in anul curent               |                          | -1.120  | -1.120                   | -3.704    | -3.704                | -3.704             |                                    |                        |
|              | 85                   | 01                 | 02                    |                   |                   | Plati efectuate in anii precedenti si<br>recuperate in anul curent (SD)          |                          | -1.120  | -1.120                   | -3.704    | -3.704                | -3.704             |                                    |                        |
|              | 01                   |                    |                       |                   |                   | PROTECTIA MEDIULUI   |                          | 1.603.830   | 813.160                  | 556.199   | 556.199               | 307.898            | 248.301                            | 330.452                |
|              | 10                   |                    |                       |                   |                   | CHELTUIELI CURENTE   |                          | 783.830   | 618.160                  | 551.399   | 551.399               | 307.898            | 243.501                            | 329.210                |
|              | 10                   | 01                 |                       |                   |                   | TITLUL I CHELTUIELI DE PERSONAL<br>Cheltuieli salariale in bani                  |                          | 2.960   | 2.960                    | 2.960     | 2.960                 | 2.940              | 20                                 |                        |
|              |                      |                    |                       |                   |                   |  |                          | 2.400   | 2.400                    | 2.400     | 2.400                 | 2.400              |                                    |                        |

| Capi-<br>tol | Sub-<br>capi-<br>tol | Pa-<br>ra-<br>graf | Gru-<br>pa /<br>Titlu | Ar-<br>ti-<br>col | Al-<br>ne-<br>at | Denumire indicator  | Credite de<br>angajament | Credite bugetare  |                          |         | Angajamente<br>legale | Plati<br>efectuate | Angajamente<br>legale<br>de platit | Cheltuieli<br>efective |
|--------------|----------------------|--------------------|-----------------------|-------------------|------------------|---|--------------------------|---|--------------------------|---------|-----------------------|--------------------|------------------------------------|------------------------|
|              |                      |                    |                       |                   |                  |   |                          | anuale<br>aprobat<br>la finele<br>perioadei<br>de raportare | trimestriale<br>cumulate | 3       |                       |                    |                                    |                        |
| A            |                      |                    | B                     |                   |                  | 1   | 2                        | 3   | 4                        | 5       | 6                     | 7=5-6              | 8                                  |                        |
|              | 10                   | 01                 | 01                    |                   |                  | Salarii de baza   | 2.400                    | 2.400   | 2.400                    | 2.400   | 2.400                 | 2.400              |                                    |                        |
|              | 10                   | 03                 |                       |                   |                  | Contributii   | 560                      | 560   | 560                      | 560     | 560                   | 560                | 20                                 |                        |
|              | 10                   | 03                 | 01                    |                   |                  | Contributii de asigurari sociale de<br>stat   | 380                      | 380   | 380                      | 380     | 380                   | 380                | 1                                  |                        |
|              | 10                   | 03                 | 02                    |                   |                  | Contributii de asigurari de somaj   | 20                       | 20  | 20                       | 20      | 20                    | 20                 | 8                                  |                        |
|              | 10                   | 03                 | 03                    |                   |                  | Contributii de asigurari sociale de<br>sanatate                                       | 130                      | 130   | 130                      | 130     | 130                   | 130                | 5                                  |                        |
|              | 10                   | 03                 | 04                    |                   |                  | Contributii de asigurari pentru<br>accidente de munca si boli profesionale            | 10                       | 10  | 10                       | 10      | 10                    | 10                 | 6                                  |                        |
|              | 10                   | 03                 | 06                    |                   |                  | Contributii pentru concedii si<br>indemnizatii  | 20                       | 20  | 20                       | 20      | 20                    | 20                 |                                    |                        |
|              | 20                   |                    |                       |                   |                  | TITLUL II BUNURI SI SERVICII  | 159.970                  | 159.970   | 159.970                  | 159.970 | 159.970               | 159.970            | 20                                 |                        |
|              | 20                   | 02                 |                       |                   |                  | Reparatii curente   | 159.970                  | 159.970   | 159.970                  | 159.970 | 159.970               | 159.970            | 21.314                             |                        |
|              | 55                   |                    |                       |                   |                  | TITLUL VII ALTE TRANSFERURI   | 167.300                  | 167.300   | 167.300                  | 167.300 | 167.300               | 167.300            | 21.314                             |                        |
|              | 55                   | 01                 |                       |                   |                  | A. Transferuri interne  | 167.300                  | 167.300   | 167.300                  | 167.300 | 167.300               | 167.300            | 167.221                            |                        |
|              | 55                   | 01                 | 42                    |                   |                  | Transferuri din bugetul local catre<br>asociatiile de dezvoltare intercomuni-<br>tare | 167.300                  | 167.300   | 167.300                  | 167.300 | 167.300               | 167.300            | 167.221                            |                        |
|              | 56                   |                    |                       |                   |                  | TITLUL VIII PROIECTE CU FINANTARE DIN<br>FONDURI EXTERNE NERAMBURSABILE (FEN)         | 167.300                  | 167.300   | 167.300                  | 167.300 | 167.300               | 167.300            | 167.221                            |                        |
|              | 56                   | 15                 |                       |                   |                  | POSTADERARE   |                          |   |                          |         |                       |                    |                                    |                        |
|              | 56                   | 15                 |                       |                   |                  | Alte programe comunitare finantate in<br>perioada 2007-2013                           |                          |   |                          |         |                       |                    | 60                                 |                        |
|              | 56                   | 15                 | 02                    |                   |                  | Finantarea externa nerambursabila   |                          |   |                          |         |                       |                    | 60                                 |                        |
|              | 58                   |                    |                       |                   |                  | TITLUL X PROIECTE CU FINANTARE DIN<br>FONDURI EXTERNE NERAMBURSABILE                  |                          |   |                          |         |                       |                    | 60                                 |                        |


| Capi-<br>tol | Sub-<br>capi-<br>tol | Pa-<br>ra-<br>graf | Gru-<br>pa /<br>Titlu | Ar-<br>ti-<br>col | Ali-<br>ne-<br>at | Denumire indicator  | Credite de<br>angajament | Credite bugetare  |            |            | Angajamente<br>legale | Plati<br>efectuate | Angajamente<br>legale<br>de platit | Cheltuieli<br>efective |
|--------------|----------------------|--------------------|-----------------------|-------------------|-------------------|---|--------------------------|---|------------|------------|-----------------------|--------------------|------------------------------------|------------------------|
|              |                      |                    |                       |                   |                   |   |                          | anuale<br>aprobat<br>la finele<br>perioadei<br>de raportare | 2          | 3          |                       |                    |                                    |                        |
| A            |                      |                    |                       |                   |                   | B   | 1                        | 2   | 3          | 4          | 5                     | 6                  | 7-5-6                              | 8                      |
|              |                      |                    |                       |                   |                   | CADRULUI FINANCIAR 2014-2020                                |                          | 453.600   | 287.930    | 359.904    | 359.904               | 116.423            | 243.481                            | 140.615                |
|              | 58                   | 01                 |                       |                   |                   | Programe din Fondul European de Dezvoltare Regionala (FEDR) |                          | 453.600   | 287.930    | 359.904    | 359.904               | 116.423            | 243.481                            | 140.615                |
|              | 58                   | 01                 | 01                    |                   |                   | Finantarea nationala  |                          | 265.000   | 113.000    | 244.000    | 244.000               | 81.191             | 162.809                            | 81.191                 |
|              | 58                   | 01                 | 02                    |                   |                   | Finantarea externa nerambursabila                           |                          | 188.600   | 174.930    | 115.904    | 115.904               | 35.232             | 80.672                             | 59.424                 |
|              | 70                   |                    |                       |                   |                   | CHELTUIELI DE CAPITAL                                       |                          | 820.000   | 195.000    | 4.800      | 4.800                 |                    | 4.800                              | 1.242                  |
|              | 71                   |                    |                       |                   |                   | TITLUL XIII ACTIVE NEFINANCIARE                             |                          | 820.000   | 195.000    | 4.800      | 4.800                 |                    | 4.800                              | 1.242                  |
|              | 71                   | 01                 |                       |                   |                   | Active fixe   |                          | 820.000   | 195.000    | 4.800      | 4.800                 |                    | 4.800                              | 1.242                  |
|              | 71                   | 01                 | 01                    |                   |                   | Constructii   |                          | 750.000   | 150.000    |            |                       |                    | 4.800                              | 1.242                  |
|              | 71                   | 01                 | 03                    |                   |                   | Mobilier, aparatura biroica si alte active corporale        |                          |   |            |            |                       |                    |                                    |                        |
|              | 71                   | 01                 | 30                    |                   |                   | Alte active fixe  |                          | 70.000  | 45.000     | 4.800      | 4.800                 |                    | 4.800                              | 1.242                  |
|              |                      |                    |                       |                   |                   | (inclusiv reparatii capitale)                               |                          | 20.190.550  | 16.245.440 | 15.908.949 | 15.908.949            | 9.518.613          | 6.390.336                          | 15.837.619             |
| 8000         | 02                   |                    |                       |                   |                   | Partea V-a ACTIVI ECONOMICE                                 |                          |   |            |            |                       |                    |                                    |                        |
| 8302         |                      |                    |                       |                   |                   | AGRICULTURA, SILVICULTURA, SI VANATOARE                     |                          |   |            |            |                       |                    |                                    |                        |
|              | 01                   |                    |                       |                   |                   | CHELTUIELI CURENTE  |                          | 713.000   | 491.250    | 590.739    | 590.739               | 251.979            | 338.760                            | 278.157                |
|              | 10                   |                    |                       |                   |                   | TITLUL I CHELTUIELI DE PERSONAL                             |                          | 713.000   | 491.250    | 590.739    | 590.739               | 251.979            | 338.760                            | 278.157                |
|              | 10                   | 01                 |                       |                   |                   | Cheltuieli salariale in bani                                |                          | 544.000   | 370.250    | 544.000    | 544.000               | 227.306            | 316.694                            | 252.884                |
|              | 10                   | 01                 | 01                    |                   |                   | Salarii de baza   |                          | 440.000   | 305.000    | 440.000    | 440.000               | 185.529            | 254.471                            | 206.416                |
|              | 10                   | 01                 | 06                    |                   |                   | Alte sporuri  |                          | 388.000   | 273.000    | 388.000    | 388.000               | 170.193            | 217.807                            | 189.813                |
|              | 10                   | 01                 | 13                    |                   |                   | Indemnizatii de delegare                                    |                          | 39.500  | 23.500     | 39.500     | 39.500                | 14.740             | 24.760                             | 16.007                 |
|              | 10                   | 01                 | 30                    |                   |                   | Alte drepturi salariale in bani                             |                          | 1.000   | 1.000      | 1.000      | 1.000                 | 1.000              | 1.000                              | 596                    |
|              | 10                   | 03                 |                       |                   |                   | Contributii   |                          | 11.500  | 7.500      | 11.500     | 11.500                | 596                | 10.904                             | 596                    |
|              | 10                   | 03                 | 01                    |                   |                   | Contributii de asigurari sociale de stat                    |                          | 104.000   | 65.250     | 104.000    | 104.000               | 41.777             | 62.223                             | 46.468                 |
|              |                      |                    |                       |                   |                   | stat  |                          | 67.000  | 38.000     | 67.000     | 67.000                | 29.337             | 37.663                             | 32.637                 |





| Capi-<br>tol | Sub-<br>capi-<br>tol | Pa-<br>ra-<br>gra-<br>f | Gru-<br>pa /<br>Titlu<br>col<br>at | Ali-<br>ne-<br>at | Denumire indicator   | Credite de<br>angajament | Credite bugetare  |                          | Angajamente<br>bugetare | Angajamente<br>legale | Plati<br>efectuate | Angajamente<br>legale<br>de platit | Cheltuieli<br>efective |
|--------------|----------------------|-------------------------|------------------------------------|-------------------|--|--------------------------|---|--------------------------|-------------------------|-----------------------|--------------------|------------------------------------|------------------------|
|              |                      |                         |                                    |                   |  |                          | anuale<br>aprobat<br>la finele<br>perioadei<br>de raportare | trimestriale<br>cumulate |                         |                       |                    |                                    |                        |
| A            |                      |                         | B                                  |                   |  | 1                        | 2   | 3                        | 4                       | 5                     | 6                  | 7=5-6                              | 8                      |
|              |                      |                         |                                    |                   | tare   |                          | 10.489.620  | 8.489.620                | 10.369.620              | 10.369.620            | 6.678.211          | 3.691.409                          | 6.678.211              |
| 58           |                      |                         |                                    |                   | TITLUL X PROIECTE CU FINANTARE DIN<br>FONDURI EXTERNE NERAMBURSABILE<br>CADRULUI FINANCIAR 2014-2020 |                          | 269.000   | 179.970                  | 186.941                 | 186.941               | 71.801             | 115.140                            | 88.136                 |
| 58           | 01                   |                         |                                    |                   | Programa din Fondul European de Dezvoltare<br>Regionala (FEDR)                                       |                          | 269.000   | 179.970                  | 186.941                 | 186.941               | 71.801             | 115.140                            | 88.136                 |
| 58           | 01                   | 01                      |                                    |                   | Finantarea nationala   |                          | 150.000   | 83.970                   | 106.030                 | 106.030               | 22.364             | 83.666                             | 33.546                 |
| 58           | 01                   | 02                      |                                    |                   | Finantarea externa nerambursabila  |                          | 119.000   | 96.000                   | 80.911                  | 80.911                | 49.437             | 31.474                             | 54.590                 |
| 70           |                      |                         |                                    |                   | CHELTUIELI DE CAPITAL  |                          | 6.135.600   | 5.584.600                | 2.979.769               | 2.979.769             | 1.653.328          | 1.326.441                          | 7.929.821              |
| 71           |                      |                         |                                    |                   | TITLUL XIII ACTIVE NEFINANCIARE  |                          | 6.135.600   | 5.584.600                | 2.979.769               | 2.979.769             | 1.653.328          | 1.326.441                          | 7.929.821              |
| 71           | 01                   |                         |                                    |                   | Active fixe  |                          | 2.400.600   | 1.849.600                | 559.651                 | 559.651               | 172.013            | 387.638                            | 5.368.023              |
| 71           | 01                   | 01                      |                                    |                   | Constructii  |                          | 1.490.600   | 1.319.600                | 472.341                 | 472.341               | 152.811            | 319.530                            | 5.362.054              |
| 71           | 01                   | 03                      |                                    |                   | Mobilier, aparatura biroutica si alte<br>active corporale  |                          | 110.000   | 80.000                   |                         |                       |                    |                                    | 5.969                  |
| 71           | 01                   | 30                      |                                    |                   | Alte active fixe   |                          | 800.000   | 450.000                  | 87.310                  | 87.310                | 19.202             | 68.108                             |                        |
| 71           | 03                   |                         |                                    |                   | (inclusiv reparatii capitale)<br>Reparatii capitale aferente activelor<br>fixe                       |                          | 3.735.000   | 3.735.000                | 2.420.118               | 2.420.118             | 1.481.315          | 938.803                            | 2.561.798              |

Conducatorul institutiei,

Conducatorul compartimentului  
financiar-contabil

## TOTAL JUDET

CONTUL DE EXECUTIE AL BUGETULUI LOCAL - CHELTUIELI  
SECTIUNEA DE FUNCTIONARE  
30/06/2017

Pag. 1 - lei-

| Capi-<br>tol | Sub-<br>capi-<br>tol | Pa-<br>ra-<br>graf | Gru-<br>pa /<br>Titlu | Ar-<br>ti-<br>col | Al-<br>ne-<br>at | Denumire indicator   | Credite de<br>angajament | Credite bugetare  |             |             | Angajamente<br>legale | Plati<br>efectuate | Angajamente<br>legale<br>de platit | Cheltuieli<br>efective |
|--------------|----------------------|--------------------|-----------------------|-------------------|------------------|--|--------------------------|---|-------------|-------------|-----------------------|--------------------|------------------------------------|------------------------|
|              |                      |                    |                       |                   |                  |  |                          | anuale<br>aprobat<br>la finele<br>perioadei<br>de raportare | 2           | 3           |                       |                    |                                    |                        |
| 5002         |                      |                    |                       |                   |                  | <b>B</b>   | <b>1</b>                 |   |             |             |                       |                    |                                    |                        |
|              |                      |                    |                       |                   |                  | TOTAL CHELTUIELI   |                          | 171.832.940   | 105.221.500 | 151.165.785 | 149.918.862           | 75.174.579         | 74.744.283                         | 72.702.395             |
|              | 01                   |                    |                       |                   |                  | CHELTUIELI CURENTE   |                          | 163.226.790   | 100.970.490 | 142.544.812 | 141.297.889           | 70.928.750         | 70.369.139                         | 72.702.395             |
|              | 10                   |                    |                       |                   |                  | TITLUL I CHELTUIELI DE PERSONAL  |                          | 97.250.850  | 58.566.490  | 97.250.850  | 97.250.850            | 46.181.024         | 51.069.826                         | 47.086.090             |
|              | 10                   | 01                 |                       |                   |                  | Cheltuieli salariale in bani   |                          | 77.426.050  | 46.846.310  | 77.426.050  | 77.426.050            | 36.972.911         | 40.453.139                         | 37.677.198             |
|              | 10                   | 01                 | 01                    |                   |                  | Salarii de baza  |                          | 70.433.140  | 42.142.160  | 70.433.140  | 70.433.140            | 33.495.858         | 36.937.282                         | 34.133.899             |
|              | 10                   | 01                 | 06                    |                   |                  | Alte sporuri   |                          | 2.394.430   | 1.444.200   | 2.394.430   | 2.394.430             | 1.047.803          | 1.346.627                          | 1.144.378              |
|              | 10                   | 01                 | 10                    |                   |                  | Fond pentru pensii cupat' p'ia cumul                                       |                          | 187.000   | 28.100      | 187.000     | 187.000               | 97.994             | 89.006                             | 104.585                |
|              | 10                   | 01                 | 11                    |                   |                  | Fond aferent platii cu o.a   |                          | 3.154.380   | 2.257.980   | 3.154.380   | 3.154.380             | 2.061.140          | 1.093.240                          | 2.021.085              |
|              | 10                   | 01                 | 12                    |                   |                  | Indemnizatii platite unor persoane din<br>afara unitatii                   |                          | 250.000   | 250.000     | 250.000     | 250.000               | 67.920             | 182.080                            | 65.760                 |
|              | 10                   | 01                 | 13                    |                   |                  | Indemnizatii de delegare   |                          | 160.500   | 99.670      | 160.500     | 160.500               | 15.703             | 144.797                            | 16.954                 |
|              | 10                   | 01                 | 15                    |                   |                  | Alocatii pentru transportul la si de la<br>locul de munca                  |                          | 271.600   | 169.000     | 271.600     | 271.600               | 89.569             | 182.031                            | 90.929                 |
|              | 10                   | 01                 | 30                    |                   |                  | Alte drepturi salariale in bani  |                          | 575.000   | 355.200     | 575.000     | 575.000               | 96.924             | 478.076                            | 99.608                 |
|              | 10                   | 02                 |                       |                   |                  | Cheltuieli salariale in natura   |                          | 2.050.000   | 1.209.000   | 2.050.000   | 2.050.000             | 983.687            | 1.066.313                          | 980.706                |
|              | 10                   | 02                 | 02                    |                   |                  | Norme de hrana   |                          | 2.050.000   | 1.200.000   | 2.050.000   | 2.050.000             | 983.687            | 1.066.313                          | 980.706                |
|              | 10                   | 03                 |                       |                   |                  | Contributii  |                          | 17.774.800  | 10.520.180  | 17.774.800  | 17.774.800            | 8.224.426          | 9.550.374                          | 8.428.186              |
|              | 10                   | 03                 | 01                    |                   |                  | Contributii de asigurari sociale de<br>stat                                |                          | 11.883.710  | 7.031.080   | 11.883.710  | 11.883.710            | 5.741.626          | 6.142.084                          | 5.927.551              |
|              | 10                   | 03                 | 02                    |                   |                  | Contributii de asigurari de somaj  |                          | 494.650   | 283.860     | 494.650     | 494.650               | 175.434            | 319.216                            | 180.916                |
|              | 10                   | 03                 | 03                    |                   |                  | Contributii de asigurari sociale de<br>sanatate                            |                          | 4.081.440   | 2.410.720   | 4.081.440   | 4.081.440             | 1.887.128          | 2.194.312                          | 1.946.753              |
|              | 10                   | 03                 | 04                    |                   |                  | Contributii de asigurari pentru<br>accidente de munca si boli profesionale |                          | 217.500   | 125.350     | 217.500     | 217.500               | 57.490             | 160.500                            | 62.545                 |
|              | 10                   | 03                 | 06                    |                   |                  | Contributii pentru concedii si<br>indemnizatii                             |                          | 1.077.010   | 669.170     | 1.097.610   | 1.097.610             | 362.748            | 734.262                            | 310.421                |

| Capi-<br>tol | Pa-<br>ra-<br>gra-<br>ful | Gru-<br>pa /<br>Titlu | Ali-<br>ne-<br>at | Denumire indicator   | Credite de<br>angajament | Credite bugetare  |                          | Angajamente<br>bugetare | Angajamente<br>legale | Plati<br>efectuate | Angajamente<br>legale<br>de platit | Cheltuieli<br>efective |
|--------------|---------------------------|-----------------------|-------------------|--|--------------------------|---|--------------------------|-------------------------|-----------------------|--------------------|------------------------------------|------------------------|
|              |                           |                       |                   |  |                          | anuale<br>aprobat<br>la finele<br>perioadei<br>de raportare | trimestriale<br>cumulate |                         |                       |                    |                                    |                        |
| A            |                           |                       |                   | B  | 1                        | 2   | 3                        | 4                       | 5                     | 6                  | 7-5-6                              | 8                      |
| 20           |                           |                       |                   | TITLUL II BUNURI SI SERVICII                                 |                          | 47.816.290  | 32.146.270               | 31.504.462              | 30.257.539            | 17.734.333         | 12.523.206                         | 18.487.991             |
| 20           | 01                        |                       |                   | Bunuri si servicii   |                          | 27.467.370  | 17.438.510               | 21.526.446              | 21.526.446            | 11.833.363         | 9.693.083                          | 12.445.248             |
| 20           | 01                        | 01                    |                   | Furnituri de birou   |                          | 574.350   | 344.920                  | 201.089                 | 201.089               | 124.533            | 76.556                             | 146.075                |
| 20           | 01                        | 02                    |                   | Materiale pentru curatenie                                   |                          | 566.000   | 344.260                  | 206.950                 | 206.950               | 146.030            | 60.920                             | 171.791                |
| 20           | 01                        | 03                    |                   | Incalzit, iluminat si forta motrica                          |                          | 3.678.200   | 2.703.930                | 3.216.995               | 3.216.995             | 2.073.138          | 1.143.857                          | 2.050.132              |
| 20           | 01                        | 04                    |                   | Apa, canal si salubritate                                    |                          | 12.920.040  | 7.387.220                | 12.406.435              | 12.406.435            | 6.060.665          | 6.345.770                          | 6.247.877              |
| 20           | 01                        | 05                    |                   | Carburanti si lubrifianti                                    |                          | 273.000   | 219.000                  | 153.474                 | 153.474               | 138.420            | 15.054                             | 98.036                 |
| 20           | 01                        | 06                    |                   | Piese de schimb  |                          | 269.000   | 180.500                  | 106.164                 | 106.164               | 94.465             | 11.699                             | 103.163                |
| 20           | 01                        | 07                    |                   | Transport  |                          | 28.100  | 25.100                   | 23.961                  | 23.961                | 8.961              | 15.000                             | 8.995                  |
| 20           | 01                        | 08                    |                   | Posta, telecomunicatii, radio, tv,<br>internet               |                          | 514.380   | 303.580                  | 432.795                 | 432.795               | 220.699            | 212.096                            | 220.800                |
| 20           | 01                        | 09                    |                   | Materiale si prestari de servicii cu<br>caracter functional  |                          | 5.280.180   | 3.897.280                | 3.265.319               | 3.265.319             | 2.108.954          | 1.156.365                          | 2.450.330              |
| 20           | 01                        | 30                    |                   | Alte bunuri si servicii pentru<br>intretinere si functionare |                          | 3.364.120   | 2.032.720                | 1.513.264               | 1.513.264             | 837.498            | 655.766                            | 948.049                |
| 20           | 02                        |                       |                   | Reparatii curente  |                          | 5.566.510   | 3.561.490                | 2.258.293               | 2.258.293             | 1.289.990          | 968.303                            | 1.293.326              |
| 20           | 03                        |                       |                   | Hrana  |                          | 548.300   | 346.300                  | 286.344                 | 286.344               | 183.953            | 102.391                            | 209.659                |
| 20           | 03                        | 01                    |                   | Hrana pentru oameni  |                          | 548.300   | 346.300                  | 286.344                 | 286.344               | 183.953            | 102.391                            | 209.659                |
| 20           | 04                        |                       |                   | Medicamente si materiale sanitare                            |                          | 91.000  | 53.000                   | 18.048                  | 18.048                | 14.048             | 4.000                              | 14.730                 |
| 20           | 04                        | 01                    |                   | Medicamente  |                          | 47.500  | 27.500                   | 6.360                   | 6.360                 | 4.360              | 2.000                              | 4.855                  |
| 20           | 04                        | 02                    |                   | Materiale sanitare   |                          | 43.500  | 25.500                   | 11.688                  | 11.688                | 9.688              | 2.000                              | 9.875                  |
| 20           | 05                        |                       |                   | Bunuri de natura obiectelor de inventar                      |                          | 1.090.000   | 658.480                  | 278.216                 | 278.216               | 134.691            | 143.525                            | 28.166                 |
| 20           | 05                        | 01                    |                   | Uniforme si echipament                                       |                          | 70.000  | 65.500                   | 11.118                  | 11.118                | 11.118             |                                    | 695                    |
| 20           | 05                        | 03                    |                   | Lenjerie si accesorii de pat                                 |                          | 20.000  | 13.000                   | 8.000                   | 8.000                 |                    | 8.000                              |                        |
| 20           | 05                        | 30                    |                   | Alte obiecte de inventar                                     |                          | 1.000.000   | 579.980                  | 259.098                 | 259.098               | 123.573            | 135.525                            | 27.471                 |
| 20           | 06                        |                       |                   | Deplasari, detasari, transferari                             |                          | 1.735.800   | 1.301.250                | 567.128                 | 567.128               | 360.508            | 206.620                            | 518.662                |

| Capi-<br>tol | Sub-<br>capi-<br>tol | Pa-<br>ra-<br>graf | Cru-<br>pa /<br>Titlu | Ar-<br>ti-<br>col | Ali-<br>ne-<br>at | Denumire indicator  | Credite de<br>angajament | Credite bugetare  |                          | Angajamente<br>bugetare | Angajamente<br>legale | Plati<br>efectuate | Angajamente<br>legale<br>de platit | Cheltuieli<br>efective |
|--------------|----------------------|--------------------|-----------------------|-------------------|-------------------|---|--------------------------|---|--------------------------|-------------------------|-----------------------|--------------------|------------------------------------|------------------------|
|              |                      |                    |                       |                   |                   |   |                          | anuale<br>aprobat<br>la finele<br>perioadei<br>de raportare | trimestriale<br>cumulate |                         |                       |                    |                                    |                        |
| A            |                      |                    |                       |                   |                   | B   | 1                        | 2   | 3                        | 4                       | 5                     | 6                  | 7-5-6                              | 8                      |
|              | 20                   | 06                 | 01                    |                   |                   | Deplasari interne, detasari, transferari                          | 1.522.800                | 1.108.250   | 456.421                  | 456.421                 | 456.421               | 250.967            | 205.454                            | 458.706                |
|              | 20                   | 06                 | 02                    |                   |                   | Deplasari in strainatate  | 213.000                  | 193.000   | 110.707                  | 110.707                 | 110.707               | 109.541            | 1.166                              | 59.956                 |
|              | 20                   | 11                 |                       |                   |                   | Carti, publicatii si materiale<br>documentare                     | 171.700                  | 116.700   | 36.660                   | 36.660                  | 36.660                | 30.146             | 6.514                              | 42.556                 |
|              | 20                   | 12                 |                       |                   |                   | Consultanta si expertiza  | 37.000                   | 37.000  | 34.450                   | 34.450                  | 34.450                | 5.600              | 28.850                             | 5.600                  |
|              | 20                   | 13                 |                       |                   |                   | Pregatire profesionala  | 517.830                  | 409.380   | 176.170                  | 176.170                 | 176.170               | 89.427             | 86.743                             | 166.226                |
|              | 20                   | 14                 |                       |                   |                   | Protectia muncii  | 64.800                   | 32.850  | 26.600                   | 26.600                  | 26.600                | 13.970             | 12.630                             | 13.840                 |
|              | 20                   | 24                 |                       |                   |                   | Comisioane si alte costuri aferente<br>imprumuturilor             | 1.000.000                | 920.000   | 718.252                  | 718.252                 | 718.252               | 716.378            | 1.874                              | 716.509                |
|              | 20                   | 24                 | 02                    |                   |                   | Comisioane si alte costuri aferente<br>imprumuturilor interne     | 1.000.000                | 920.000   | 718.252                  | 718.252                 | 718.252               | 716.378            | 1.874                              | 716.509                |
|              | 20                   | 30                 |                       |                   |                   | Alte cheltuieli   | 9.525.980                | 7.271.310   | 5.577.855                | 5.577.855               | 4.330.932             | 3.062.259          | 1.268.673                          | 3.031.469              |
|              | 20                   | 30                 | 02                    |                   |                   | Protocol si reprezentare  | 85.000                   | 50.000  | 8.102                    | 8.102                   | 8.102                 | 5.988              | 2.114                              | 8.500                  |
|              | 20                   | 30                 | 03                    |                   |                   | Prime de asigurare non-viata                                      | 5.000                    | 2.500   |                          |                         |                       |                    |                                    |                        |
|              | 20                   | 30                 | 04                    |                   |                   | Chirii  | 341.400                  | 266.400   | 155.807                  | 155.807                 | 155.807               | 103.776            | 52.031                             | 100.169                |
|              | 20                   | 30                 | 30                    |                   |                   | Alte cheltuieli cu bunuri si servicii                             | 9.094.580                | 6.952.410   | 5.413.946                | 5.413.946               | 4.167.023             | 2.952.495          | 1.214.528                          | 2.922.800              |
|              | 30                   |                    |                       |                   |                   | TITLUL III DOBANZI  | 2.000.000                | 1.300.000   | 2.000.000                | 2.000.000               | 2.000.000             | 932.338            | 1.067.662                          | 927.724                |
|              | 30                   | 01                 |                       |                   |                   | Dobanzi aferente datoriei publice interne                         | 2.000.000                | 1.300.000   | 2.000.000                | 2.000.000               | 2.000.000             | 932.338            | 1.067.662                          | 927.724                |
|              | 30                   | 01                 | 01                    |                   |                   | Dobanzi aferente datoriei publice<br>interne directe              | 2.000.000                | 1.300.000   | 2.000.000                | 2.000.000               | 2.000.000             | 932.338            | 1.067.662                          | 927.724                |
|              | 50                   |                    |                       |                   |                   | TITLUL V FONDURI DE REZERVA                                       | 50.000                   |   |                          |                         |                       |                    |                                    |                        |
|              | 50                   | 04                 |                       |                   |                   | Fond de rezerva bugetara la dispozitia<br>autoritatilor locale    | 50.000                   |   |                          |                         |                       |                    |                                    |                        |
|              | 51                   |                    |                       |                   |                   | TITLUL VI TRANSFERURI INTRE UNITATI ALE<br>ADMINISTRATIEI PUBLICE | 3.140.000                | 1.746.000   | 1.050.900                | 1.050.900               | 1.050.900             | 1.050.900          |                                    | 1.050.900              |
|              | 51                   | 01                 |                       |                   |                   | Transferuri curente   | 3.140.000                | 1.746.000   | 1.050.900                | 1.050.900               | 1.050.900             | 1.050.900          |                                    | 1.050.900              |

| Capi-<br>tol | Pa-<br>ra-<br>graf | Gru-<br>pa /<br>Titlu | Ar-<br>ti-<br>col | Ali-<br>ne-<br>at | Denumire indicator   | Credite de<br>angajament | Credite bugetare  |                          | Angajamente<br>bugetare | Angajamente<br>legale | Plati<br>efectuate | Angajamente<br>legale<br>de platit | Cheltuieli<br>efective |
|--------------|--------------------|-----------------------|-------------------|-------------------|--|--------------------------|---|--------------------------|-------------------------|-----------------------|--------------------|------------------------------------|------------------------|
|              |                    |                       |                   |                   |  |                          | anuale<br>aprobat<br>la finele<br>perioadei<br>de raportare | trimestriale<br>cumulate |                         |                       |                    |                                    |                        |
| A            |                    |                       |                   |                   | B  | 1                        | 2   | 3                        | 4                       | 5                     | 6                  | 7-5-6                              | 8                      |
|              |                    | 51                    | 01                | 01                | Transferuri catre institutii publice                                       |                          | 3.140.000   | 1.746.000                | 1.050.900               | 1.050.900             | 1.050.900          | 1.050.900                          | 1.050.900              |
|              |                    | 55                    |                   |                   | TITLUL VII ALTE TRANSFERURI  |                          | 4.614.120   | 2.834.120                | 2.893.790               | 2.893.790             | 1.659.193          | 1.234.597                          | 1.690.907              |
|              |                    | 55                    | 01                |                   | A. Transferuri interne   |                          | 4.614.120   | 2.834.120                | 2.893.790               | 2.893.790             | 1.659.193          | 1.234.597                          | 1.690.907              |
|              |                    | 55                    | 01                | 18                | Alte transferuri curente interne   |                          | 4.340.280   | 2.664.280                | 2.785.900               | 2.785.900             | 1.551.303          | 1.234.597                          | 1.583.017              |
|              |                    | 55                    | 01                | 63                | Finantarea invalamantului particular sau profesional acreditat             |                          | 273.840   | 169.840                  | 107.890                 | 107.890               | 107.890            |                                    | 107.890                |
|              |                    | 57                    |                   |                   | TITLUL VIII ASISTENTA SOCIALA  |                          | 6.708.530   | 2.146.330                | 6.708.530               | 6.708.530             | 2.711.705          | 3.996.825                          | 2.799.526              |
|              |                    | 57                    | 02                |                   | Ajutoare sociale   |                          | 6.708.530   | 3.146.330                | 6.708.530               | 6.708.530             | 2.711.705          | 3.996.825                          | 2.799.526              |
|              |                    | 57                    | 02                | 01                | Ajutoare sociale in numerar  |                          | 6.232.530   | 2.847.530                | 6.232.530               | 6.232.530             | 2.525.768          | 3.706.762                          | 2.604.886              |
|              |                    | 57                    | 02                | 02                | Ajutoare sociale in natura   |                          | 451.000   | 285.800                  | 451.000                 | 451.000               | 180.937            | 270.063                            | 183.940                |
|              |                    | 57                    | 02                | 03                | Tichete de cresa si tichete sociale pentru gradinita                       |                          | 25.000  | 13.000                   | 25.000                  | 25.000                | 5.000              | 20.000                             | 8.700                  |
|              |                    | 59                    |                   |                   | TITLUL XI ALTE CHELTUIELI  |                          | 1.647.000   | 1.231.280                | 1.136.280               | 1.136.280             | 659.257            | 477.023                            | 659.257                |
|              |                    | 59                    | 01                |                   | Burse  |                          | 947.000   | 635.280                  | 635.280                 | 635.280               | 413.627            | 221.653                            | 413.627                |
|              |                    | 59                    | 12                |                   | Sustinerea cultelor  |                          | 300.000   | 300.000                  | 205.000                 | 205.000               | 205.000            |                                    | 205.000                |
|              |                    | 59                    | 17                |                   | Despagubiri civile   |                          | 400.000   | 296.000                  | 296.000                 | 296.000               | 40.630             | 255.370                            | 40.630                 |
|              |                    | 79                    |                   |                   | OPERATIUNI FINANCIARE  |                          | 8.685.000   | 4.309.860                | 8.685.000               | 8.685.000             | 4.309.856          | 4.375.144                          |                        |
|              |                    | 81                    |                   |                   | TITLUL XVII RAMBURSARI DE CREDITE  |                          | 8.685.000   | 4.309.860                | 8.685.000               | 8.685.000             | 4.309.856          | 4.375.144                          |                        |
|              |                    | 81                    | 02                |                   | Rambursari de credite interne  |                          | 8.685.000   | 4.309.860                | 8.685.000               | 8.685.000             | 4.309.856          | 4.375.144                          |                        |
|              |                    | 81                    | 02                | 05                | Rambursari de credite aferente datoriei publice interne locale             |                          | 8.685.000   | 4.309.860                | 8.685.000               | 8.685.000             | 4.309.856          | 4.375.144                          |                        |
|              |                    | 84                    |                   |                   | PLATI EFECTUATE IN ANII PRECEDENTI SI RECUPERATE IN ANUL CURENT            |                          | -58.850   | -58.850                  | -64.027                 | -64.027               | -64.027            |                                    |                        |
|              |                    | 85                    |                   |                   | Titlul XIX PLATI EFECTUATE IN ANII PRECEDENTI SI RECUPERATE IN ANUL CURENT |                          | -58.850   | -58.850                  | -64.027                 | -64.027               | -64.027            |                                    |                        |

| Capi-<br>tol | Sub-<br>capi-<br>tol | Pa-<br>ra-<br>graf | Gr-<br>pa /<br>Titlu | Ar-<br>ti-<br>col | Al-<br>ne-<br>at | Denumire indicator  | Credite de<br>angajament | Credite bugetare  |                          | Angajamente<br>legale<br>de platit | Plati<br>efectuate | Angajamente<br>legale | Cheltuieli<br>efective |   |
|--------------|----------------------|--------------------|----------------------|-------------------|------------------|---|--------------------------|---|--------------------------|------------------------------------|--------------------|-----------------------|------------------------|---|
|              |                      |                    |                      |                   |                  |   |                          | anuale<br>aprobrate<br>la finele<br>perioadei<br>de raportare | trimestriale<br>cumulate |                                    |                    |                       |                        |   |
| A            |                      |                    |                      |                   |                  | B   | 1                        | 2   | 3                        | 4                                  | 5                  | 6                     | 7=5-6                  | 8 |
|              | 85                   | 01                 |                      |                   |                  | Plati efectuate in anii precedenti si recuperate in anul curent         |                          | -58.850   | -58.850                  | -64.027                            | -64.027            | -64.027               |                        |   |
|              | 85                   | 01                 | 01                   |                   |                  | Plati efectuate in anii precedenti si recuperate in anul curent (SF)    |                          | -58.850   | -58.850                  | -64.027                            | -64.027            | -64.027               |                        |   |
| 5100         | 02                   |                    |                      |                   |                  | Partea I-a SERVICIIL PUBLICE GENERALE                                   |                          | 21.212.920  | 14.909.270               | 17.610.660                         | 8.508.370          | 17.610.660            | 8.986.534              |   |
| 5102         |                      |                    |                      |                   |                  | AUTORITATI PUBLICE S. ACTIUNI EXTERNE                                   |                          | 15.643.920  | 10.913.920               | 12.763.721                         | 5.945.261          | 12.763.721            | 6.354.210              |   |
|              | 01                   |                    |                      |                   |                  | CHELTUIELI CURENTE  |                          | 15.700.000  | 10.970.000               | 12.820.507                         | 6.002.447          | 12.820.507            | 6.354.210              |   |
|              | 10                   |                    |                      |                   |                  | TITLUL I CHELTUIELI DE PERSONAL   |                          | 10.700.000  | 7.055.000                | 10.700.000                         | 4.726.898          | 10.700.000            | 5.003.871              |   |
|              | 10                   | 01                 |                      |                   |                  | Cheltuieli salariale in bani  |                          | 8.785.000   | 5.660.000                | 8.785.000                          | 3.850.731          | 8.785.000             | 4.088.805              |   |
|              | 10                   | 01                 | 01                   |                   |                  | Salarii de baza   |                          | 7.685.000   | 4.800.000                | 7.685.000                          | 3.477.621          | 7.685.000             | 3.682.991              |   |
|              | 10                   | 01                 | 06                   |                   |                  | Alte sporuri  |                          | 600.000   | 450.000                  | 600.000                            | 270.367            | 600.000               | 302.836                |   |
|              | 10                   | 01                 | 12                   |                   |                  | Indemnizatii platite unor persoane din afara unitatii                   |                          |   |                          |                                    |                    |                       |                        |   |
|              | 10                   | 01                 | 13                   |                   |                  | Indemnizatii de delegare  |                          | 250.000   | 250.000                  | 250.000                            | 67.920             | 250.000               | 65.760                 |   |
|              | 10                   | 01                 | 30                   |                   |                  | Alte drepturi salariale in bani   |                          | 100.000   | 60.000                   | 100.000                            | 14.500             | 100.000               | 15.751                 |   |
|              | 10                   | 03                 |                      |                   |                  | Contributii   |                          | 150.000   | 100.000                  | 150.000                            | 20.323             | 150.000               | 21.467                 |   |
|              | 10                   | 03                 | 01                   |                   |                  | Contributii de asigurari sociale de stat                                |                          | 1.915.000   | 1.395.000                | 1.915.000                          | 876.167            | 1.915.000             | 915.066                |   |
|              | 10                   | 03                 | 02                   |                   |                  | Contributii de asigurari de somaj                                       |                          | 1.300.000   | 950.000                  | 1.300.000                          | 606.776            | 1.300.000             | 643.776                |   |
|              | 10                   | 03                 | 03                   |                   |                  | Contributii de asigurari sociale de sanatate                            |                          | 50.000  | 30.000                   | 50.000                             | 18.251             | 50.000                | 19.352                 |   |
|              | 10                   | 03                 | 04                   |                   |                  | Contributii de asigurari pentru accidente de munca si bol. profesionale |                          | 400.000   | 300.000                  | 400.000                            | 199.476            | 400.000               | 211.787                |   |
|              | 10                   | 03                 | 06                   |                   |                  | Contributii pentru concedii si indemnizatii                             |                          | 15.000  | 10.000                   | 15.000                             | 5.677              | 15.000                | 6.033                  |   |
|              | 20                   |                    |                      |                   |                  | TITLUL II BUNURI SI SERVICII  |                          | 150.000   | 105.000                  | 150.000                            | 45.987             | 150.000               | 34.118                 |   |
|              |                      |                    |                      |                   |                  |   |                          | 5.003.000   | 3.915.000                | 4.120.507                          | 1.275.149          | 4.120.507             | 1.350.339              |   |

| Capi-<br>tol | Sub-<br>capi-<br>tol | Pa-<br>ra-<br>graf | Gru-<br>pa /<br>Titlu | Ali-<br>ne-<br>at | Denumire indicator   | Credite de<br>angajament | Credite bugetare  |           |         | Angajamente<br>legale | Plati<br>efectuate | Angajamente<br>legale<br>de plati | Cheltuieli<br>efective |
|--------------|----------------------|--------------------|-----------------------|-------------------|--|--------------------------|---|-----------|---------|-----------------------|--------------------|-----------------------------------|------------------------|
|              |                      |                    |                       |                   |  |                          | anuale<br>aprobat<br>la finele<br>perioadei<br>de raportare | 2         | 3       |                       |                    |                                   |                        |
| A            |                      |                    |                       |                   | B  | 1                        | 2   | 3         | 4       | 5                     | 6                  | 7=5-6                             | 8                      |
|              |                      |                    | 20 01                 |                   | Bunuri si servicii   |                          | 1.430.000   | 925.000   | 953.660 | 953.660               | 506.586            | 447.074                           | 517.727                |
|              |                      |                    | 20 01 01              |                   | Furnituri de birou   |                          | 100.000   | 60.000    | 63.759  | 63.759                | 31.759             | 32.000                            | 29.763                 |
|              |                      |                    | 20 01 02              |                   | Materiale pentru curatenie                                   |                          | 70.000  | 50.000    | 23.613  | 23.613                | 19.542             | 4.071                             | 22.322                 |
|              |                      |                    | 20 01 03              |                   | Incalziti, iluminati si forta motrica                        |                          | 300.000   | 160.000   | 218.925 | 218.925               | 103.014            | 115.911                           | 103.014                |
|              |                      |                    | 20 01 04              |                   | Apa, canal si salubritate                                    |                          | 70.000  | 35.000    | 69.354  | 69.354                | 33.743             | 35.611                            | 39.165                 |
|              |                      |                    | 20 01 05              |                   | Carburanti si lubrifianti                                    |                          | 120.000   | 100.000   | 69.650  | 69.650                | 64.639             | 5.011                             | 28.007                 |
|              |                      |                    | 20 01 06              |                   | Piese de schimb  |                          | 150.000   | 100.000   | 58.710  | 58.710                | 51.550             | 7.160                             | 63.538                 |
|              |                      |                    | 20 01 08              |                   | Posta, telecomunicatii, radio, tv,<br>internet               |                          | 150.000   | 100.000   | 113.412 | 113.412               | 91.437             | 21.975                            | 91.437                 |
|              |                      |                    | 20 01 09              |                   | Materiale si prestari de servicii cu<br>caracter functional  |                          | 120.000   | 70.000    | 111.114 | 111.114               | 37.743             | 73.371                            | 39.193                 |
|              |                      |                    | 20 01 30              |                   | Alte bunuri si servicii pentru<br>intretinere si functionare |                          | 350.000   | 250.000   | 225.123 | 225.123               | 73.159             | 151.964                           | 101.288                |
|              |                      |                    | 20 02                 |                   | Reparatii curente  |                          | 125.000   | 75.000    | 13.310  | 13.310                | 13.310             |                                   | 13.310                 |
|              |                      |                    | 20 05                 |                   | Bunuri de natura obiectelor de inventar                      |                          | 100.000   | 80.000    | 6.444   | 6.444                 | 6.444              |                                   | 140                    |
|              |                      |                    | 20 05 30              |                   | Alte obiecte de inventar                                     |                          | 100.000   | 80.000    | 6.444   | 6.444                 | 6.444              |                                   | 140                    |
|              |                      |                    | 20 06                 |                   | Deplasari, deplasari, transferari                            |                          | 900.000   | 655.000   | 288.821 | 288.821               | 233.457            | 55.364                            | 243.708                |
|              |                      |                    | 20 06 01              |                   | Deplasari interne, deplasari, transferari                    |                          | 700.000   | 475.000   | 188.114 | 188.114               | 133.866            | 54.248                            | 193.702                |
|              |                      |                    | 20 06 02              |                   | Deplasari in strainatate                                     |                          | 200.000   | 180.000   | 100.707 | 100.707               | 99.591             | 1.116                             | 50.006                 |
|              |                      |                    | 20 11                 |                   | Carti, publicatii si materiale<br>documentare                |                          | 120.000   | 80.000    | 27.698  | 27.698                | 25.524             | 2.174                             | 38.250                 |
|              |                      |                    | 20 13                 |                   | Pregatire profesionala                                       |                          | 150.000   | 120.000   | 47.230  | 47.230                | 31.296             | 15.934                            | 53.082                 |
|              |                      |                    | 20 30                 |                   | Alte cheltuieli  |                          | 2.175.000   | 1.980.000 | 783.344 | 783.344               | 458.532            | 324.812                           | 484.122                |
|              |                      |                    | 20 30 02              |                   | Protocol si reprezentare                                     |                          | 85.000  | 50.000    | 8.102   | 8.102                 | 5.988              | 2.114                             | 8.500                  |
|              |                      |                    | 20 30 04              |                   | Chirii   |                          | 180.000   | 120.000   | 60.000  | 60.000                | 49.797             | 10.203                            | 49.796                 |
|              |                      |                    | 20 30 30              |                   | Alte cheltuieli cu bunuri si servicii                        |                          | 1.910.000   | 1.810.000 | 715.242 | 715.242               | 402.747            | 312.495                           | 425.826                |





| Capi-<br>tol | Sub-<br>capi-<br>tol | Pa-<br>ra-<br>graf | Gru-<br>pa /<br>Titlu<br>col | Ar-<br>ti-<br>col | Ali-<br>ne-<br>at | Denumire indicator   | Credite de<br>angajament |           | Credite bugetare |           |           | Angajamente<br>legale<br>de platit | Plati<br>efectuate | Cheltuieli<br>efective |
|--------------|----------------------|--------------------|------------------------------|-------------------|-------------------|--|--------------------------|-----------|------------------|-----------|-----------|------------------------------------|--------------------|------------------------|
|              |                      |                    |                              |                   |                   |  | 1                        | 2         | 3                | 4         | 5         |                                    |                    |                        |
|              |                      |                    | <b>A</b>                     |                   |                   | <b>B</b>   |                          |           |                  |           |           |                                    |                    |                        |
|              |                      |                    | 20                           | 01                |                   | indemnizatii   |                          | 72.000    | 37.000           | 72.000    | 15.159    | 56.841                             | 6.297              |                        |
|              |                      |                    | 20                           | 01                |                   | TITLUL II BUNURI SI SERVICII                                   |                          | 496.000   | 406.250          | 105.687   | 43.750    | 61.937                             | 79.234             |                        |
|              |                      |                    | 20                           | 01                |                   | Bunuri si servicii   |                          | 140.000   | 94.000           | 68.076    | 34.863    | 33.213                             | 35.693             |                        |
|              |                      |                    | 20                           | 01                | 01                | Furnituri de birou   |                          | 29.000    | 24.000           | 1.293     | 1.293     |                                    | 1.293              |                        |
|              |                      |                    | 20                           | 01                | 02                | Materiale pentru curatenie                                     |                          | 6.000     | 3.500            |           |           |                                    |                    |                        |
|              |                      |                    | 20                           | 01                | 03                | Incalzit, lumina si forta motrica                              |                          | 54.000    | 37.000           | 39.491    | 19.710    | 19.781                             | 19.812             |                        |
|              |                      |                    | 20                           | 01                | 04                | Apa, canal si salubritate                                      |                          | 7.000     | 5.000            | 4.726     | 1.577     | 3.151                              | 1.499              |                        |
|              |                      |                    | 20                           | 01                | 08                | Posta, telecomunicatii, radio, tv,<br>internet                 |                          | 34.000    | 17.000           | 17.564    | 9.878     | 7.686                              | 9.614              |                        |
|              |                      |                    | 20                           | 01                | 30                | Alte bunuri si servicii pentru<br>intretinere si functionare   |                          | 10.000    | 7.500            | 5.000     | 2.405     | 2.595                              | 3.475              |                        |
|              |                      |                    | 20                           | 05                |                   | Bunuri de natura obiectelor de inventar                        |                          | 7.000     | 5.000            |           |           |                                    | 13                 |                        |
|              |                      |                    | 20                           | 05                | 30                | Alte obiecte de inventar                                       |                          | 7.000     | 5.000            |           |           |                                    | 13                 |                        |
|              |                      |                    | 20                           | 06                |                   | Deplasari, detasari, transferari                               |                          | 152.000   | 137.000          | 28.454    | 6.422     | 22.032                             | 31.459             |                        |
|              |                      |                    | 20                           | 06                | 01                | Deplasari interne, detasari, transferari                       |                          | 152.000   | 137.000          | 28.454    | 6.422     | 22.032                             | 31.459             |                        |
|              |                      |                    | 20                           | 11                |                   | Carti, publicatii si materiale<br>documentare                  |                          | 8.000     | 5.000            | 480       | 480       |                                    | 480                |                        |
|              |                      |                    | 20                           | 13                |                   | Pregatire profesionala   |                          | 58.250    | 56.250           | 7.542     | 850       | 6.692                              | 10.454             |                        |
|              |                      |                    | 20                           | 30                |                   | Alte cheltuieli  |                          | 130.750   | 109.000          | 1.135     | 1.135     |                                    | 1.135              |                        |
|              |                      |                    | 20                           | 30                | 30                | Alte cheltuieli cu bunuri si servicii                          |                          | 130.750   | 109.000          | 1.135     | 1.135     |                                    | 1.135              |                        |
|              |                      |                    | 50                           |                   |                   | TITLUL V FONDURI DE REZERVA                                    |                          | 50.000    |                  |           |           |                                    |                    |                        |
|              |                      |                    | 50                           | 04                |                   | Fond de rezerva bugetara la dispozitia<br>autoritatilor locale |                          |           |                  |           |           |                                    |                    |                        |
| 5502         |                      |                    |                              |                   |                   | TRANZACTII PRIVIND DATORIA PUBLICA SI<br>IMPRUMUTURI           |                          | 3.000.000 | 2.220.000        | 2.718.252 | 1.648.716 | 1.069.536                          | 1.644.233          |                        |
|              |                      |                    | 01                           |                   |                   | CHELTUIELI CURENTE   |                          | 3.000.000 | 2.220.000        | 2.718.252 | 1.648.716 | 1.069.536                          | 1.644.233          |                        |



| Capi-<br>tol | Sub-<br>capitol | Pa-<br>ra-<br>gra-<br>ful | Gru-<br>pa /<br>Titlu<br>col | Ar-<br>ti-<br>col | Ali-<br>ne-<br>at | Denumire indicator   | Credite de<br>angajament | Credite bugetare  |         |         | Angajamente<br>legale | Plati<br>efectuate | Angajamente<br>legale<br>de platit | Cheltuieli<br>efective |
|--------------|-----------------|---------------------------|------------------------------|-------------------|-------------------|--|--------------------------|---|---------|---------|-----------------------|--------------------|------------------------------------|------------------------|
|              |                 |                           |                              |                   |                   |  |                          | anuale<br>aprobrate<br>la finele<br>perioadei<br>de raportare | 2       | 3       |                       |                    |                                    |                        |
|              |                 |                           | <b>A</b>                     |                   |                   | <b>B</b>   | <b>1</b>                 |   |         |         |                       |                    |                                    |                        |
|              |                 |                           | 10                           | 03                | 04                | sanatate   | 321.000                  | 156.000   | 321.000 | 321.000 | 123.106               | 197.894            | 132.185                            |                        |
|              |                 |                           | 10                           | 03                | 06                | Contributii de asigurari pentru<br>accidente de munca si boli profesionale | 15.000                   | 8.000   | 15.000  | 15.000  | 3.557                 | 11.443             | 3.821                              |                        |
|              |                 |                           | 20                           |                   |                   | Contributii pentru concedii si<br>indemnizatii                             | 60.000                   | 53.000  | 60.000  | 60.000  | 20.121                | 39.879             | 21.606                             |                        |
|              |                 |                           | 20                           | 01                |                   | TITLUL II BUNURI SI SERVICII   | 910.000                  | 738.750   | 327.162 | 327.162 | 257.222               | 69.940             | 258.613                            |                        |
|              |                 |                           | 20                           | 01                | 01                | Bunuri si servicii   | 322.000                  | 266.750   | 193.606 | 193.606 | 154.062               | 39.544             | 142.784                            |                        |
|              |                 |                           | 20                           | 01                | 01                | Furnituri de birou   | 26.000                   | 16.500  | 1.261   | 1.261   | 1.261                 |                    | 5.898                              |                        |
|              |                 |                           | 20                           | 01                | 02                | Materiale pentru curatenie   | 8.000                    | 7.000   | 2.014   | 2.014   | 2.014                 |                    | 2.286                              |                        |
|              |                 |                           | 20                           | 01                | 03                | Incalzit, iluminat si forta motrica  | 46.500                   | 33.000  | 33.686  | 33.686  | 19.703                | 13.983             | 19.977                             |                        |
|              |                 |                           | 20                           | 01                | 04                | Apa, canal si salubritate  | 15.500                   | 9.000   | 5.899   | 5.899   | 2.803                 | 3.096              | 2.907                              |                        |
|              |                 |                           | 20                           | 01                | 05                | Carburanti si lubrifianti  | 80.000                   | 80.000  | 61.182  | 61.182  | 61.182                |                    | 49.584                             |                        |
|              |                 |                           | 20                           | 01                | 06                | Piese de schimb  | 60.000                   | 52.500  | 32.012  | 32.012  | 32.012                |                    | 28.722                             |                        |
|              |                 |                           | 20                           | 01                | 08                | Posta, telecomunicatii, radio, tv,<br>internet                             | 32.000                   | 21.500  | 28.631  | 28.631  | 14.863                | 13.768             | 14.864                             |                        |
|              |                 |                           | 20                           | 01                | 09                | Materiale si prestari de servicii cu<br>caracter functional                | 28.000                   | 23.750  | 21.313  | 21.313  | 12.616                | 8.697              | 14.293                             |                        |
|              |                 |                           | 20                           | 01                | 30                | Alte bunuri si servicii pentru<br>intretinere si functionare               | 26.000                   | 23.500  | 7.608   | 7.608   | 7.608                 |                    | 4.253                              |                        |
|              |                 |                           | 20                           | 02                |                   | Reparatii curente  | 80.000                   | 80.000  | 16.714  | 16.714  | 16.714                |                    | 5.879                              |                        |
|              |                 |                           | 20                           | 05                |                   | Bunuri de natura obiectelor de inventar                                    | 75.000                   | 73.000  | 11.118  | 11.118  | 11.118                |                    | 695                                |                        |
|              |                 |                           | 20                           | 05                | 01                | Uniforme si echipament   | 59.000                   | 59.000  | 5.596   | 5.596   | 5.596                 |                    | 5.184                              |                        |
|              |                 |                           | 20                           | 05                | 30                | Alte obiecte de inventar   | 16.000                   | 14.000  | 70.590  | 70.590  | 47.422                | 23.168             | 74.202                             |                        |
|              |                 |                           | 20                           | 06                |                   | Deplasari, detasari, transferari   | 205.000                  | 205.000   | 70.590  | 70.590  | 47.422                | 23.168             | 74.202                             |                        |
|              |                 |                           | 20                           | 06                | 01                | Deplasari interne, detasari, transferari                                   | 205.000                  | 205.000   | 70.590  | 70.590  | 47.422                | 23.168             | 74.202                             |                        |
|              |                 |                           | 20                           | 11                |                   | Carti, publicatii si materiale   |                          |   |         |         |                       |                    |                                    |                        |



| Capi-<br>tol | Sub-<br>capi-<br>tol | Pa-<br>gra-<br>f | Gru-<br>pa /<br>Titlu | Ar-<br>ti-<br>col | Al-<br>af | Denumire indicator   | Credite de<br>angajament | Credite bugetare  |           |           | Angajamente<br>legale | Plati<br>efectuate | Angajamente<br>legale<br>de platit | Cheltuieli<br>efective |
|--------------|----------------------|------------------|-----------------------|-------------------|-----------|--|--------------------------|---|-----------|-----------|-----------------------|--------------------|------------------------------------|------------------------|
|              |                      |                  |                       |                   |           |  |                          | anuale<br>aprobrate<br>la finele<br>perioadei<br>de raportare | 2         | 3         |                       |                    |                                    |                        |
|              |                      |                  |                       |                   |           | <b>B</b>   | <b>1</b>                 |   |           |           |                       |                    |                                    |                        |
|              |                      |                  |                       |                   |           | <b>A</b>   | <b>1</b>                 |   |           |           |                       |                    |                                    |                        |
|              |                      |                  |                       |                   |           | indemnizatii   |                          | 568.830   | 348.620   | 568.830   | 218.207               | 350.623            | 186.348                            |                        |
|              |                      |                  |                       |                   |           | TITLUL II BUNURI SI SERVICII                                 |                          | 6.738.370   | 4.117.270 | 4.074.421 | 2.737.156             | 1.337.265          | 2.668.437                          |                        |
|              |                      |                  |                       |                   |           | Bunuri si servicii   |                          | 4.570.870   | 2.950.810 | 3.617.931 | 2.460.491             | 1.157.440          | 2.476.213                          |                        |
|              |                      |                  |                       |                   |           | Furnituri de birou   |                          | 265.550   | 143.520   | 111.250   | 86.694                | 24.556             | 97.788                             |                        |
|              |                      |                  |                       |                   |           | Materiala pentru curatenie                                   |                          | 290.000   | 144.260   | 110.274   | 97.292                | 12.982             | 117.157                            |                        |
|              |                      |                  |                       |                   |           | u.calziti, iluminat si forta motrice                         |                          | 1.991.700   | 1.488.930 | 1.991.700 | 1.398.719             | 592.951            | 1.349.656                          |                        |
|              |                      |                  |                       |                   |           | apa, canal si salubritate                                    |                          | 665.540   | 425.500   | 665.540   | 368.989               | 296.551            | 382.283                            |                        |
|              |                      |                  |                       |                   |           | Carburanti si lubrifianti                                    |                          | 46.300  | 22.300    | 12.631    | 7.588                 | 5.043              | 6.893                              |                        |
|              |                      |                  |                       |                   |           | Piese de schimb  |                          | 19.000  | 8.000     | 2.722     | 2.722                 |                    | 2.722                              |                        |
|              |                      |                  |                       |                   |           | Transport  |                          | 13.100  | 10.100    | 8.961     | 8.961                 |                    | 8.995                              |                        |
|              |                      |                  |                       |                   |           | Posta, telecomunicatii, radio, tv,<br>internet               |                          | 253.380   | 136.880   | 253.380   | 96.222                | 157.158            | 96.586                             |                        |
|              |                      |                  |                       |                   |           | Materiala si prestari de servicii cu<br>caracter functional  |                          | 212.180   | 121.780   | 108.410   | 79.211                | 29.199             | 87.894                             |                        |
|              |                      |                  |                       |                   |           | Alte bunuri si servicii pentru<br>intretinere si functionare |                          | 814.120   | 449.540   | 353.063   | 314.063               | 39.000             | 326.239                            |                        |
|              |                      |                  |                       |                   |           | Reparatii curente  |                          | 1.228.920   | 630.230   | 108.097   | 66.558                | 41.539             | 71.894                             |                        |
|              |                      |                  |                       |                   |           | Hrana  |                          | 8.300   | 8.300     | 8.300     | 4.189                 | 4.111              | 4.243                              |                        |
|              |                      |                  |                       |                   |           | Hrana pentru oameni  |                          | 8.300   | 8.300     | 8.300     | 4.189                 | 4.111              | 4.243                              |                        |
|              |                      |                  |                       |                   |           | Medicamente si materiale sanitare                            |                          | 2.000   | 1.500     | 8.300     | 4.189                 | 4.111              | 4.243                              |                        |
|              |                      |                  |                       |                   |           | Medicamente  |                          | 500   | 500       |           |                       |                    |                                    |                        |
|              |                      |                  |                       |                   |           | Materiala sanitare   |                          | 1.500   | 1.000     |           |                       |                    |                                    |                        |
|              |                      |                  |                       |                   |           | Bunuri de natura chibritelor de inventar                     |                          | 523.000   | 277.960   | 175.289   | 90.870                | 84.419             | 4.561                              |                        |
|              |                      |                  |                       |                   |           | Uniforme si echipament                                       |                          | 1.000   | 1.000     |           |                       |                    |                                    |                        |
|              |                      |                  |                       |                   |           | Lenjerie si accesorii de pat                                 |                          | 10.000  | 8.000     | 8.000     |                       | 8.000              |                                    |                        |
|              |                      |                  |                       |                   |           | Alte obiecte de inventar                                     |                          | 512.000   | 268.960   | 167.289   | 90.870                | 76.419             | 4.561                              |                        |



| Capi-<br>tol | Sub-<br>capi-<br>tol | Pa-<br>ra-<br>graf | Gru-<br>pa /<br>Titlu | Ar-<br>ti-<br>col | Ali-<br>ne-<br>at | Denumire indicator   | Credite de<br>angajament | Credite bugetare  |                          | Angajamente<br>bugetare | Angajamente<br>legale | Plati<br>efectuate | Angajamente<br>legale<br>de platit | Cheltuieli<br>efective |
|--------------|----------------------|--------------------|-----------------------|-------------------|-------------------|--|--------------------------|---|--------------------------|-------------------------|-----------------------|--------------------|------------------------------------|------------------------|
|              |                      |                    |                       |                   |                   |  |                          | anuale<br>aprobrate<br>la finele<br>perioadei<br>de raportare | trimestriale<br>cumulate |                         |                       |                    |                                    |                        |
| A            |                      |                    |                       |                   |                   | B  | 1                        | 2   | 3                        | 4                       | 5                     | 6                  | 7=5-6                              | 8                      |
|              |                      |                    |                       |                   |                   | RECUPERATE IN ANUL CURENT  |                          | -2.770  | -2.770                   | -6.866                  | -6.866                | -6.866             | -6.866                             |                        |
|              |                      |                    |                       |                   |                   | Titlul XIX PLATI EFECTUATE IN ANII<br>PRECEDENTI SI RECUPERATE<br>IN ANUL CURENT |                          |   |                          |                         |                       |                    |                                    |                        |
|              |                      |                    |                       |                   |                   | Plati efectuate in anii precedenti si<br>recuperate in anul curent               |                          | -2.770  | -2.770                   | -6.866                  | -6.866                | -6.866             | -6.866                             |                        |
|              |                      |                    |                       |                   |                   | Plati efectuate in anii precedenti si<br>recuperate in anul curent (SF)          |                          | -2.770  | -2.770                   | -6.866                  | -6.866                | -6.866             | -6.866                             |                        |
|              |                      |                    |                       |                   |                   | SANATATE   |                          | 3.134.000   | 1.633.250                | 2.889.163               | 2.889.163             | 1.186.890          | 1.702.273                          | 1.208.396              |
|              |                      |                    |                       |                   |                   | CHELTUIELI CURENTE   |                          | 3.134.000   | 1.633.250                | 2.889.163               | 2.889.163             | 1.186.890          | 1.702.273                          | 1.208.396              |
|              |                      |                    |                       |                   |                   | TITLUL I CHELTUIELI DE PERSONAL  |                          | 2.870.000   | 1.470.000                | 2.870.000               | 2.870.000             | 1.109.326          | 1.700.674                          | 1.191.018              |
|              |                      |                    |                       |                   |                   | Cheltuieli salariale in bani   |                          | 2.310.000   | 1.183.000                | 2.310.000               | 2.310.000             | 959.377            | 1.350.623                          | 978.488                |
|              |                      |                    |                       |                   |                   | Salarii de baza  |                          | 2.034.000   | 1.028.000                | 2.034.000               | 2.034.000             | 842.820            | 1.191.180                          | 859.541                |
|              |                      |                    |                       |                   |                   | Alte sporuri   |                          | 240.000   | 130.000                  | 240.000                 | 240.000               | 110.425            | 129.575                            | 114.524                |
|              |                      |                    |                       |                   |                   | Indemnizatii de delegare   |                          | 3.000   | 3.000                    | 3.000                   | 3.000                 | 6.132              | 3.000                              | 3.000                  |
|              |                      |                    |                       |                   |                   | Alte drepturi salariale in bani  |                          | 33.000  | 22.000                   | 33.000                  | 33.000                | 6.132              | 26.868                             | 4.423                  |
|              |                      |                    |                       |                   |                   | Contributii  |                          | 560.000   | 287.000                  | 560.000                 | 560.000               | 209.949            | 350.051                            | 212.530                |
|              |                      |                    |                       |                   |                   | Contributii de asigurari sociale de<br>stat                                      |                          | 376.000   | 191.000                  | 376.000                 | 376.000               | 147.161            | 228.839                            | 150.592                |
|              |                      |                    |                       |                   |                   | Contributii de asigurari de somaj  |                          | 14.000  | 9.000                    | 14.000                  | 14.000                | 4.751              | 9.249                              | 4.862                  |
|              |                      |                    |                       |                   |                   | Contributii de asigurari sociale de<br>sanatate                                  |                          | 121.000   | 60.000                   | 121.000                 | 121.000               | 49.392             | 71.608                             | 50.553                 |
|              |                      |                    |                       |                   |                   | Contributii de asigurari pentru<br>accidente de munca si bo'i profesionale       |                          | 5.000   | 5.000                    | 5.000                   | 5.000                 | 1.432              | 4.568                              | 1.464                  |
|              |                      |                    |                       |                   |                   | Contributii pentru concedii si<br>indemnizatii                                   |                          | 43.000  | 22.000                   | 43.000                  | 43.000                | 7.213              | 35.787                             | 5.059                  |



| Capi-<br>tol | Sub-<br>capi-<br>tol | Pa-<br>ra-<br>graf | Gru-<br>pa /<br>Titlu | Ar-<br>ti-<br>col | Ali-<br>ne-<br>at | Denumire indicator  | Credite de<br>angajament |           | Credite bugetare  |                          |           | Angajamente<br>legale | Plati<br>efectuate | Angajamente<br>legale<br>de platit | Cheltuieli<br>efective |
|--------------|----------------------|--------------------|-----------------------|-------------------|-------------------|---|--------------------------|-----------|---|--------------------------|-----------|-----------------------|--------------------|------------------------------------|------------------------|
|              |                      |                    |                       |                   |                   |   | 1                        | 2         | anuale<br>aprobat<br>la finele<br>perioadei<br>de raportare | trimestriale<br>cumulate | 3         |                       |                    |                                    |                        |
|              |                      |                    | <b>A</b>              |                   |                   | <b>B</b>  |                          |           |   |                          |           |                       |                    |                                    |                        |
|              | 20                   |                    |                       |                   |                   | TITLUL II BUNURI SI SERVICII  |                          |           | 264.000   | 163.250                  | 19.163    | 17.564                | 1.599              | 17.378                             |                        |
|              | 20                   | 01                 |                       |                   |                   | Bunuri si servicii  |                          | 37.000    | 20.750  | 4.065                    | 4.065     | 2.466                 | 1.599              | 2.466                              |                        |
|              | 20                   | 01                 | 01                    |                   |                   | Furnituri de birou  |                          | 7.000     | 4.000   | 1.670                    | 1.670     | 1.670                 |                    | 1.670                              |                        |
|              | 20                   | 01                 | 02                    |                   |                   | Materiale pentru curatenie  |                          | 5.000     | 3.000   |                          | 796       | 796                   |                    | 796                                |                        |
|              | 20                   | 01                 | 09                    |                   |                   | Materiale si prestari de servicii cu<br>caracter functiona <sup>1</sup> |                          | 25.000    | 13.750  |                          | 1.599     |                       | 1.599              |                                    |                        |
|              | 20                   | 02                 |                       |                   |                   | Reparații curente   |                          | 50.000    | 30.000  |                          |           |                       |                    |                                    |                        |
|              | 20                   | 04                 |                       |                   |                   | Medicamente si materiale sanitare                                       |                          | 50.000    | 32.000  |                          | 14.048    | 14.048                |                    | 14.048                             |                        |
|              | 20                   | 04                 | 01                    |                   |                   | Medicamente   |                          | 25.000    | 16.000  |                          | 4.360     | 4.360                 |                    | 4.360                              |                        |
|              | 20                   | 04                 | 02                    |                   |                   | Materiale sanitare  |                          | 25.000    | 16.000  |                          | 9.688     | 9.688                 |                    | 9.688                              |                        |
|              | 20                   | 05                 |                       |                   |                   | Bunuri de natura obiectelor de inventar                                 |                          | 15.000    | 12.000  |                          |           |                       |                    |                                    |                        |
|              | 20                   | 05                 | 30                    |                   |                   | Alte obiecte de inventar  |                          | 15.000    | 12.000  |                          |           |                       |                    |                                    |                        |
|              | 20                   | 06                 |                       |                   |                   | Deplasari, detasari, transferari  |                          | 20.000    | 10.000  |                          |           |                       |                    |                                    |                        |
|              | 20                   | 06                 | 01                    |                   |                   | Deplasari interne, detasari, transferari                                |                          | 20.000    | 10.000  |                          |           |                       |                    |                                    |                        |
|              | 20                   | 13                 |                       |                   |                   | Pregatire profesionala  |                          | 10.000    | 6.000   |                          | 750       | 750                   |                    | 750                                |                        |
|              | 20                   | 30                 |                       |                   |                   | Alte cheltuieli   |                          | 82.000    | 52.500  |                          | 300       | 300                   |                    | 300                                |                        |
|              | 20                   | 30                 | 30                    |                   |                   | Alte cheltuieli cu bunuri si servicii                                   |                          | 82.000    | 52.500  |                          | 300       | 300                   |                    | 300                                |                        |
| 6702         |                      |                    |                       |                   |                   | CULTURA, RECREERE SI RELIGIE  |                          | 9.919.940 | 6.420.400   |                          | 7.706.931 | 3.987.953             |                    | 2.472.055                          | 4.185.503              |
|              | 01                   |                    |                       |                   |                   | CHELTUIELI CURENTE  |                          | 9.919.940 | 6.420.400   |                          | 7.707.306 | 3.988.328             |                    | 2.472.055                          | 4.185.503              |
|              | 10                   |                    |                       |                   |                   | TITLUL I CHELTUIELI DE PERSONAL   |                          | 2.281.000 | 1.160.460   |                          | 2.281.000 | 573.474               |                    | 1.707.526                          | 584.735                |
|              | 10                   | 01                 |                       |                   |                   | Cheltuieli salariale in bani  |                          | 1.794.610 | 899.610   |                          | 1.794.610 | 468.868               |                    | 1.325.742                          | 477.551                |
|              | 10                   | 01                 | 01                    |                   |                   | Salarii de baza   |                          | 1.748.610 | 866.610   |                          | 1.748.610 | 466.266               |                    | 1.282.344                          | 474.220                |
|              | 10                   | 01                 | 06                    |                   |                   | Alte sporuri  |                          | 15.000    | 10.000  |                          | 15.000    | 2.602                 |                    | 12.398                             | 3.070                  |
|              | 10                   | 01                 | 13                    |                   |                   | Indemnizatii de delegare  |                          | 7.000     | 7.000   |                          | 7.000     |                       |                    | 7.000                              |                        |
|              | 10                   | 01                 | 30                    |                   |                   | Alte drepturi salariale in bani   |                          | 24.000    | 16.000  |                          | 24.000    |                       |                    | 24.000                             | 261                    |
|              | 10                   | 03                 |                       |                   |                   | Contributii   |                          | 486.390   | 260.850   |                          | 486.390   | 104.606               |                    | 381.784                            | 107.184                |



| Capi-<br>tol | Sub-<br>capi-<br>tol | Pa-<br>ra-<br>graf | Gru-<br>pa /<br>Titlu | Ar-<br>ti-<br>col | Ali-<br>ne-<br>at | Denumire indicator   | Credite de<br>angajament | Credite bugetare   |                          | Angajamente<br>bugetare | Angajamente<br>legale | Plati<br>efectuate | Angajamente<br>legale<br>de platit | Cheltuieli<br>efective |
|--------------|----------------------|--------------------|-----------------------|-------------------|-------------------|--|--------------------------|--|--------------------------|-------------------------|-----------------------|--------------------|------------------------------------|------------------------|
|              |                      |                    |                       |                   |                   |  |                          | anuale<br>aprobate<br>la finele<br>perioadei<br>de raportare | trimestriale<br>cumulate |                         |                       |                    |                                    |                        |
| A            |                      |                    |                       |                   |                   | B  | 1                        | 2  | 3                        | 4                       | 5                     | 6                  | 7-5-6                              | 8                      |
|              |                      |                    |                       |                   |                   | ADMINISTRATIEI PUBLICE   |                          | 1.160.000  | 597.000                  | 110.900                 | 110.900               | 110.900            |                                    | 110.900                |
|              | 51                   | 01                 |                       |                   |                   | Transferuri curente  |                          | 1.160.000  | 597.000                  | 110.900                 | 110.900               | 110.900            |                                    | 110.900                |
|              | 51                   | 01                 | 01                    |                   |                   | Transferuri catre institutiile publice   |                          | 1.160.000  | 597.000                  | 110.900                 | 110.900               | 110.900            |                                    | 110.900                |
|              | 55                   |                    |                       |                   |                   | TITLUL VII ALTE TRANSFERURI  |                          | 1.160.000  | 1.060.000                | 898.985                 | 898.985               | 826.822            | 72.163                             | 826.419                |
|              | 55                   | 01                 |                       |                   |                   | A. Transferuri interne   |                          | 1.160.000  | 1.060.000                | 898.985                 | 898.985               | 826.822            | 72.163                             | 826.419                |
|              | 55                   | 01                 | 18                    |                   |                   | Alte transferuri curente interne   |                          | 1.160.000  | 1.060.000                | 898.985                 | 898.985               | 826.822            | 72.163                             | 826.419                |
|              | 59                   |                    |                       |                   |                   | TITLUL XI ALTE CHELTUIELI  |                          | 300.000  | 300.000                  | 205.000                 | 205.000               | 205.000            |                                    | 205.000                |
|              | 59                   | 12                 |                       |                   |                   | Sustinerea cultelor  |                          | 300.000  | 300.000                  | 205.000                 | 205.000               | 205.000            |                                    | 205.000                |
|              | 84                   |                    |                       |                   |                   | PLATI EFECTUATE IN ANII PRECEDENTI SI<br>RECUPERATE IN ANUL CURENT               |                          |  |                          | -375                    | -375                  | -375               |                                    |                        |
|              | 85                   |                    |                       |                   |                   | Titlul XIX PLATI EFECTUATE IN ANII<br>PRECEDENTI SI RECUPERATE<br>IN ANUL CURENT |                          |  |                          | -375                    | -375                  | -375               |                                    |                        |
|              | 85                   | 01                 |                       |                   |                   | Plati efectuate in anii precedenti si<br>recuperate in anul curent               |                          |  |                          | -375                    | -375                  | -375               |                                    |                        |
|              | 85                   | 01                 | 01                    |                   |                   | Plati efectuate in anii precedenti si<br>recuperate in anul curent (SF)          |                          | 22.909.190   | 12.084.100               | 19.914.629              | 19.914.629            | 9.218.047          | 10.696.582                         | 9.596.508              |
| 6802         | 01                   |                    |                       |                   |                   | ASIGURARI SI ASISTENTA SOCIALA<br>CHELTUIELI CURENTE                             |                          | 22.909.190   | 12.084.100               | 19.914.629              | 19.914.629            | 9.218.047          | 10.696.582                         | 9.596.508              |
|              | 10                   |                    |                       |                   |                   | TITLUL I CHELTUIELI DE PERSONAL  |                          | 10.613.190   | 5.890.100                | 10.613.190              | 10.613.190            | 4.920.858          | 5.692.332                          | 5.052.254              |
|              | 10                   | 01                 |                       |                   |                   | Cheltuieli salariale in bani   |                          | 8.622.060  | 4.692.780                | 8.622.060               | 8.622.060             | 4.016.310          | 4.605.750                          | 4.121.982              |
|              | 10                   | 01                 | 01                    |                   |                   | Salarii de baza  |                          | 8.216.560  | 4.460.610                | 8.216.560               | 8.216.560             | 3.844.994          | 4.371.566                          | 3.943.090              |
|              | 10                   | 01                 | 06                    |                   |                   | Alte sporuri   |                          | 290.000  | 171.000                  | 290.000                 | 290.000               | 146.729            | 143.271                            | 152.682                |
|              | 10                   | 01                 | 13                    |                   |                   | Indemnizatii de delegare   |                          | 26.500   | 13.570                   | 26.500                  | 26.500                | 119                | 26.381                             | 119                    |
|              | 10                   | 01                 | 30                    |                   |                   | Alte drepturi salariale in bani  |                          | 89.000   | 47.506                   | 89.000                  | 89.000                | 24.468             | 64.532                             | 26.091                 |
|              | 10                   | 03                 |                       |                   |                   | Contributii  |                          | 1.991.120  | 1.197.320                | 1.991.130               | 1.991.130             | 904.548            | 1.086.582                          | 930.272                |

| Capi-<br>tol | Sub-<br>capi-<br>tol | Pa-<br>ra-<br>graf | Gru-<br>pa /<br>Titlu | Ar-<br>ti-<br>col | Ali-<br>ne-<br>at | Denumire indicator   | Credite de<br>angajament | Credite bugetare  |           |           | Angajamente<br>legale | Plati<br>efectuate | Angajamente<br>legale<br>de platit | Cheltuieli<br>efective |
|--------------|----------------------|--------------------|-----------------------|-------------------|-------------------|--|--------------------------|---|-----------|-----------|-----------------------|--------------------|------------------------------------|------------------------|
|              |                      |                    |                       |                   |                   |  |                          | anuale<br>aprobat<br>la finele<br>perioadei<br>de raportare | 2         | 3         |                       |                    |                                    |                        |
|              |                      |                    | <b>A</b>              |                   |                   | <b>B</b>   | <b>1</b>                 |   |           |           |                       |                    |                                    |                        |
|              | 10                   | 03                 | 01                    |                   |                   | Contributii de asigurari sociale de<br>stat                                |                          | 1.360.390   | 796.450   | 1.360.390 | 636.002               | 724.388            | 654.130                            |                        |
|              | 10                   | 03                 | 02                    |                   |                   | Contributii de asigurari de somaj  |                          | 49.320  | 31.240    | 49.320    | 19.583                | 29.737             | 20.160                             |                        |
|              | 10                   | 03                 | 03                    |                   |                   | Contributii de asigurari sociale de<br>sanatate                            |                          | 468.140   | 292.480   | 468.140   | 208.821               | 259.319            | 214.766                            |                        |
|              | 10                   | 03                 | 04                    |                   |                   | Contributii de asigurari pentru<br>accidente de munca si boli profesionale |                          | 17.420  | 12.980    | 17.420    | 6.163                 | 11.257             | 6.343                              |                        |
|              | 10                   | 03                 | 06                    |                   |                   | Contributii pentru concedii si<br>indemnizatii                             |                          | 95.860  | 64.170    | 95.860    | 33.979                | 61.881             | 34.873                             |                        |
|              | 20                   |                    |                       |                   |                   | <b>TITLUL II BUNURI SI SERVICII</b>  |                          | 1.966.000   | 1.315.000 | 988.223   | 466.175               | 522.048            | 601.972                            |                        |
|              | 20                   | 01                 |                       |                   |                   | Bunuri si servicii   |                          | 620.500   | 404.200   | 358.995   | 160.218               | 198.777            | 180.801                            |                        |
|              | 20                   | 01                 | 01                    |                   |                   | Furnituri de birou   |                          | 97.000  | 55.500    | 21.856    | 1.856                 | 20.000             | 9.663                              |                        |
|              | 20                   | 01                 | 02                    |                   |                   | Materiale pentru curatenie   |                          | 76.000  | 53.500    | 36.974    | 19.181                | 17.793             | 20.554                             |                        |
|              | 20                   | 01                 | 03                    |                   |                   | Incalzit, iluminat si forta motricea                                       |                          | 201.000   | 135.000   | 172.374   | 102.052               | 70.322             | 102.214                            |                        |
|              | 20                   | 01                 | 04                    |                   |                   | Apa, canal si salubritate  |                          | 52.000  | 29.000    | 41.639    | 16.962                | 24.677             | 22.023                             |                        |
|              | 20                   | 01                 | 05                    |                   |                   | Carburanti si lubrifianti  |                          | 6.500   | 6.500     | 5.000     |                       | 5.000              | 5.200                              |                        |
|              | 20                   | 01                 | 06                    |                   |                   | Piese de schimb  |                          | 5.000   | 5.000     | 5.000     | 461                   | 4.539              | 461                                |                        |
|              | 20                   | 01                 | 07                    |                   |                   | Transport  |                          | 15.000  | 15.000    | 15.000    |                       | 15.000             |                                    |                        |
|              | 20                   | 01                 | 08                    |                   |                   | Posta, telecomunicatii, radio, tv,<br>internet                             |                          | 33.000  | 19.200    | 9.808     | 4.225                 | 5.583              | 4.225                              |                        |
|              | 20                   | 01                 | 09                    |                   |                   | Materiale si prestari de servicii cu<br>caracter functional                |                          | 55.000  | 28.000    | 5.000     | 1.441                 | 3.559              | 1.441                              |                        |
|              | 20                   | 01                 | 30                    |                   |                   | Alte bunuri si servicii pentru<br>intretinere si functionare               |                          | 80.000  | 57.500    | 46.344    | 14.040                | 32.304             | 15.020                             |                        |
|              | 20                   | 02                 |                       |                   |                   | Reparatii curente  |                          | 40.000  | 32.000    |           |                       |                    |                                    |                        |
|              | 20                   | 03                 |                       |                   |                   | Hrana  |                          | 540.000   | 338.000   | 278.044   | 179.764               | 98.280             | 205.416                            |                        |

| Capi-<br>tol | Sub-<br>capi-<br>tol | Pa-<br>ra-<br>graf | Gru-<br>pa /<br>Titlu | Ar-<br>ti-<br>col | Ali-<br>ne-<br>at | Denumire indicator  | Credite de<br>angajament | Credite bugetare  |                          |           | Angajamente<br>legale | Plati<br>efectuate | Angajamente<br>legale<br>de platit | Cheltuieli<br>efective |
|--------------|----------------------|--------------------|-----------------------|-------------------|-------------------|---|--------------------------|---|--------------------------|-----------|-----------------------|--------------------|------------------------------------|------------------------|
|              |                      |                    |                       |                   |                   |   |                          | anuale<br>aprobat<br>la finele<br>perioadei<br>de raportare | trimestriale<br>cumulate | 3         |                       |                    |                                    |                        |
| A            |                      |                    |                       |                   |                   |   | 1                        | 2   | 3                        | 4         | 5                     | 6                  | 7=5-6                              | 8                      |
|              |                      |                    |                       |                   |                   | B   |                          |   |                          |           |                       |                    |                                    |                        |
|              | 20                   | 03                 | 01                    |                   |                   | Hrana pentru oameni   | 540.000                  | 338.000   | 278.044                  | 278.044   | 179.764               | 98.280             | 205.416                            |                        |
|              | 20                   | 04                 |                       |                   |                   | Medicamente si materiale sanitare                                 | 39.000                   | 19.500  | 4.000                    | 4.000     |                       | 4.000              | 682                                |                        |
|              | 20                   | 04                 | 01                    |                   |                   | Medicamente   | 22.000                   | 11.000  | 2.000                    | 2.000     |                       | 2.000              | 495                                |                        |
|              | 20                   | 04                 | 02                    |                   |                   | Materiale sanitare  | 17.000                   | 8.500   | 2.000                    | 2.000     |                       | 2.000              | 187                                |                        |
|              | 20                   | 05                 |                       |                   |                   | Bunuri de natura obiectelor de inventar                           | 140.000                  | 95.500  | 69.800                   | 69.800    | 10.694                | 59.106             | 6.351                              |                        |
|              | 20                   | 05                 | 01                    |                   |                   | Uniforme si echipament  | 10.000                   | 5.500   |                          |           |                       |                    |                                    |                        |
|              | 20                   | 05                 | 03                    |                   |                   | Lenjerie si accesorii de pat                                      | 10.000                   | 5.000   |                          |           |                       |                    |                                    |                        |
|              | 20                   | 05                 | 30                    |                   |                   | Alte obiecte de inventar  | 120.000                  | 85.000  | 69.800                   | 69.800    | 10.694                | 59.106             | 6.351                              |                        |
|              | 20                   | 06                 |                       |                   |                   | Deplasari, detasari, transferari                                  | 214.500                  | 117.900   | 88.558                   | 88.558    | 13.915                | 74.643             | 80.402                             |                        |
|              | 20                   | 06                 | 01                    |                   |                   | Deplasari interne, detasari, transferari                          | 211.500                  | 114.900   | 88.558                   | 88.558    | 13.915                | 74.643             | 80.402                             |                        |
|              | 20                   | 06                 | 02                    |                   |                   | Deplasari in strainatate  | 3.000                    | 3.000   |                          |           |                       |                    |                                    |                        |
|              | 20                   | 11                 |                       |                   |                   | Carti, publicatii si materiale<br>documentare                     | 6.000                    | 4.000   | 1.000                    | 1.000     | 480                   | 520                | 480                                |                        |
|              | 20                   | 13                 |                       |                   |                   | Pregatire profesionala  | 74.000                   | 44.000  | 30.980                   | 30.980    | 3.650                 | 27.330             | 28.172                             |                        |
|              | 20                   | 30                 |                       |                   |                   | Alte cheltuieli   | 292.000                  | 259.900   | 156.846                  | 156.846   | 97.454                | 59.392             | 99.668                             |                        |
|              | 20                   | 30                 | 04                    |                   |                   | Chirii  | 161.400                  | 146.400   | 95.807                   | 95.807    | 53.979                | 41.828             | 50.373                             |                        |
|              | 20                   | 30                 | 30                    |                   |                   | Alte cheltuieli cu bunuri si servicii                             | 130.600                  | 113.500   | 61.039                   | 61.039    | 43.475                | 17.564             | 49.295                             |                        |
|              | 51                   |                    |                       |                   |                   | TITLUL VI TRANSFERURI INTRE UNITATI ALE<br>ADMINISTRATIEI PUBLICE | 1.980.000                | 1.149.000   | 940.000                  | 940.000   | 940.000               | 940.000            | 940.000                            |                        |
|              | 51                   | 01                 |                       |                   |                   | Transferuri curente   | 1.980.000                | 1.149.000   | 940.000                  | 940.000   | 940.000               | 940.000            | 940.000                            |                        |
|              | 51                   | 01                 | 01                    |                   |                   | Transferuri catre institutiile publice                            | 1.980.000                | 1.149.000   | 940.000                  | 940.000   | 940.000               | 940.000            | 940.000                            |                        |
|              | 55                   |                    |                       |                   |                   | TITLUL VII ALTE TRANSFERURI                                       | 2.650.000                | 1.150.000   | 1.673.216                | 1.673.216 | 510.782               | 1.162.434          | 542.899                            |                        |
|              | 55                   | 01                 |                       |                   |                   | A. Transferuri interne  | 2.650.000                | 1.150.000   | 1.673.216                | 1.673.216 | 510.782               | 1.162.434          | 542.899                            |                        |
|              | 55                   | 01                 | 18                    |                   |                   | Alte transferuri curente interne                                  | 2.650.000                | 1.150.000   | 1.673.216                | 1.673.216 | 510.782               | 1.162.434          | 542.899                            |                        |
|              | 57                   |                    |                       |                   |                   | TITLUL VIII ASISTENTA SOCIALA                                     | 5.700.000                | 2.580.000   | 5.700.000                | 5.700.000 | 2.380.232             | 3.319.768          | 2.459.383                          |                        |
|              | 57                   | 02                 |                       |                   |                   | Ajutoare sociale  | 5.700.000                | 2.580.000   | 5.700.000                | 5.700.000 | 2.380.232             | 3.319.768          | 2.459.383                          |                        |

| Capi-<br>tol | Sub-<br>capi-<br>tol | Pa-<br>ra-<br>graf | Gra-<br>pa /<br>Titlu<br>col | Ali-<br>ne-<br>at | Denumire indicator  | Credite de<br>angajament | Credite bugetare  |            |            | Angajamente<br>legale | Plati<br>efectuate | Angajamente<br>legale<br>de platit | Cheltuieli<br>efective |
|--------------|----------------------|--------------------|------------------------------|-------------------|---|--------------------------|---|------------|------------|-----------------------|--------------------|------------------------------------|------------------------|
|              |                      |                    |                              |                   |   |                          | anuale<br>aprobrate<br>la finele<br>perioadei<br>de raportare | 2          | 3          |                       |                    |                                    |                        |
|              |                      |                    |                              |                   | <b>B</b>  | <b>1</b>                 |   |            |            |                       |                    |                                    |                        |
|              |                      |                    |                              |                   | <b>A</b>  | <b>1</b>                 |   |            |            |                       |                    |                                    |                        |
|              | 57                   | 02                 | 01                           |                   | Ajutoare sociale in numerar   | 5.700.000                | 5.700.000   | 2.580.000  | 5.700.000  | 2.380.232             | 3.319.768          | 2.459.383                          |                        |
| 7000         | 02                   |                    |                              |                   | Partea IV-a SERVICII SI DEZVOLTARE<br>PUBLICA, LOCUINTE, MEDIU SI APE<br>LOCUINTE, SERVICII SI DEZVOLTARE PUBLICA | 37.692.510               | 37.692.510  | 23.323.400 | 31.127.455 | 15.590.716            | 15.536.739         | 11.806.916                         |                        |
| 7002         |                      |                    |                              |                   | CHELTUIELI CURENTE  | 37.529.580               | 37.529.580  | 23.160.470 | 31.103.181 | 15.566.462            | 15.536.719         | 11.785.602                         |                        |
|              |                      |                    |                              |                   | TITLUL I CHELTUIELI DE PERSONAL   | 28.844.580               | 28.844.580  | 18.850.610 | 22.418.181 | 11.256.606            | 11.161.575         | 11.785.602                         |                        |
|              | 10                   | 01                 |                              |                   | Cheltuieli salariale in bani  | 5.320.900                | 5.320.900   | 3.350.770  | 5.320.900  | 2.209.492             | 3.111.408          | 2.350.835                          |                        |
|              | 10                   | 01                 | 01                           |                   | Salarii de baza   | 4.312.600                | 4.312.600   | 2.784.700  | 4.312.600  | 1.801.980             | 2.510.620          | 1.918.681                          |                        |
|              | 10                   | 01                 | 06                           |                   | Alte sporuri  | 3.892.600                | 3.892.600   | 2.587.700  | 3.892.600  | 1.656.002             | 2.236.598          | 1.752.903                          |                        |
|              | 10                   | 01                 | 13                           |                   | Indemnizatii de delegare  | 384.000                  | 384.000   | 176.000    | 384.000    | 137.452               | 246.548            | 156.495                            |                        |
|              | 10                   | 01                 | 30                           |                   | Alte drepturi salariale in bani   | 4.000                    | 4.000   | 4.000      | 4.000      | 387                   | 3.613              | 387                                |                        |
|              | 10                   | 03                 |                              |                   | Contributii   | 32.000                   | 32.000  | 17.000     | 32.000     | 8.139                 | 23.861             | 8.896                              |                        |
|              | 10                   | 03                 | 01                           |                   | Contributii de asigurari sociale de<br>stat   | 1.008.300                | 1.008.300   | 566.070    | 1.008.300  | 407.512               | 600.788            | 432.154                            |                        |
|              | 10                   | 03                 | 02                           |                   | Contributii de asigurari de somaj   | 649.900                  | 649.900   | 359.900    | 649.900    | 285.478               | 364.422            | 303.706                            |                        |
|              | 10                   | 03                 | 03                           |                   | Contributii de asigurari sociale de<br>sanatate   | 41.000                   | 41.000  | 22.430     | 41.000     | 8.916                 | 32.084             | 9.494                              |                        |
|              | 10                   | 03                 | 04                           |                   | Contributii de asigurari pentru<br>accidente de munca si boli profesionale  | 7.600                    | 7.600   | 4.270      | 7.600      | 2.716                 | 4.884              | 2.888                              |                        |
|              | 10                   | 03                 | 06                           |                   | Contributii pentru concedii si<br>indemnizatii  | 77.000                   | 77.000  | 36.260     | 77.000     | 16.717                | 60.283             | 16.307                             |                        |
|              | 20                   |                    |                              |                   | TITLUL II BUNURI SI SERVICII  | 23.510.680               | 23.510.680  | 15.486.840 | 17.089.693 | 9.039.526             | 8.050.167          | 9.427.179                          |                        |
|              | 20                   | 01                 |                              |                   | Bunuri si servicii  | 2.594.000                | 2.594.000   | 1.267.305  | 1.267.305  | 8.491.844             | 7.770.461          | 9.065.410                          |                        |
|              | 20                   | 01                 | 01                           |                   | Furnituri de birou  | 2.594.000                | 2.594.000   | 6.800      | 6.800      | 7.205                 | 26.074             | 8.676                              |                        |
|              | 20                   | 01                 | 02                           |                   | Materiale pentru curatenie  | 100.000                  | 100.000   | 72.000     | 33.279     | 7.205                 | 26.074             | 8.676                              |                        |
|              | 20                   | 01                 | 03                           |                   | Incalziri, iluminat si forta motrica  | 1.000.000                | 1.000.000   | 800.000    | 726.267    | 417.094               | 209.173            | 441.481                            |                        |

| Capi-<br>tol | Sub-<br>capi-<br>tol | Pa-<br>ra-<br>graf | Gru-<br>pa /<br>Titlu | Ar-<br>ti-<br>col | Ali-<br>ne-<br>at | Denumire indicator   | Credite de<br>angajament | Credite bugetare   |           |            | Angajamente<br>legale | Plati<br>efectuate | Angajamente<br>legale<br>de platit | Cheltuieli<br>efective |
|--------------|----------------------|--------------------|-----------------------|-------------------|-------------------|--|--------------------------|--|-----------|------------|-----------------------|--------------------|------------------------------------|------------------------|
|              |                      |                    |                       |                   |                   |  |                          | anuale<br>aprobate<br>la finele<br>perioadei<br>de raportare | 2         | 3          |                       |                    |                                    |                        |
|              |                      |                    | A                     |                   |                   | B  | 1                        |  |           |            |                       |                    |                                    |                        |
|              |                      |                    | 20                    | 01                | 04                | Apa, canal si salubritate                                    |                          | 12.100.000   | 6.878.720 | 11.617.358 | 5.635.847             | 5.981.511          | 5.799.097                          |                        |
|              |                      |                    | 20                    | 01                | 05                | Carburanti si lubrifianti                                    |                          | 20.200   | 10.200    | 5.011      | 5.011                 |                    | 8.332                              |                        |
|              |                      |                    | 20                    | 01                | 06                | Piese de schimb  |                          | 35.000   | 15.000    | 7.720      | 7.720                 |                    | 7.720                              |                        |
|              |                      |                    | 20                    | 01                | 08                | Posta, telecomunicatii, radio, tv,<br>internet               |                          | 12.000   | 9.000     | 10.000     | 4.074                 | 5.926              | 4.074                              |                        |
|              |                      |                    | 20                    | 01                | 09                | Materiale si prestari de servicii cu<br>caracter functional  |                          | 4.800.000  | 3.600.000 | 2.995.817  | 1.017.874             | 1.017.874          | 2.307.509                          |                        |
|              |                      |                    | 20                    | 01                | 30                | Alte bunuri si servicii pentru<br>intretinere si functionare |                          | 2.004.000  | 1.202.680 | 866.853    | 436.950               | 429.903            | 488.501                            |                        |
|              |                      |                    | 20                    | 02                |                   | Reparatii curente  |                          | 490.840  | 345.840   | 10.499     | 2.321                 | 8.178              | 2.321                              |                        |
|              |                      |                    | 20                    | 05                |                   | Bunuri de natura obiectelor de inventar                      |                          | 200.000  | 95.000    | 9.969      | 9.969                 |                    | 11.222                             |                        |
|              |                      |                    | 20                    | 05                | 30                | Alte obiecte de inventar                                     |                          | 200.000  | 95.000    | 9.969      | 9.969                 |                    | 11.222                             |                        |
|              |                      |                    | 20                    | 06                |                   | Deplasari, detasari, transferari                             |                          | 153.000  | 93.000    | 51.066     | 26.336                | 24.730             | 55.256                             |                        |
|              |                      |                    | 20                    | 06                | 01                | Deplasari interne, detasari, transferari                     |                          | 153.000  | 93.000    | 51.066     | 26.336                | 24.730             | 55.256                             |                        |
|              |                      |                    | 20                    | 11                |                   | Carti, publicatii si materiale<br>documentare                |                          | 10.000   | 10.000    | 2.272      | 2.272                 |                    | 2.271                              |                        |
|              |                      |                    | 20                    | 12                |                   | Consultanta si expertiza                                     |                          | 35.000   | 35.000    | 34.450     | 5.600                 | 28.850             | 5.600                              |                        |
|              |                      |                    | 20                    | 13                |                   | Pregatire profesionala                                       |                          | 48.000   | 28.000    | 18.762     | 9.942                 | 8.820              | 21.674                             |                        |
|              |                      |                    | 20                    | 30                |                   | Alte cheltuieli  |                          | 2.493.840  | 2.286.000 | 700.370    | 491.242               | 209.128            | 263.425                            |                        |
|              |                      |                    | 20                    | 30                | 30                | Alte cheltuieli cu bunuri si servicii                        |                          | 2.493.840  | 2.286.000 | 700.370    | 491.242               | 209.128            | 263.425                            |                        |
|              |                      |                    | 55                    |                   |                   | TITLUL VII ALTE TRANSFERURI                                  |                          | 13.000   | 13.000    | 7.588      | 7.588                 |                    | 7.588                              |                        |
|              |                      |                    | 55                    | 01                |                   | A. Transferuri interne                                       |                          | 13.000   | 13.000    | 7.588      | 7.588                 |                    | 7.588                              |                        |
|              |                      |                    | 55                    | 01                | 18                | Alte transferuri curente interne                             |                          | 13.000   | 13.000    | 7.588      | 7.588                 |                    | 7.588                              |                        |
|              |                      |                    | 79                    |                   |                   | OPERATIUNI FINANCIARE  |                          | 8.685.000  | 4.309.860 | 8.685.000  | 4.309.856             | 4.375.144          |                                    |                        |
|              |                      |                    | 81                    |                   |                   | TITLUL XVII RAMBURSARI DE CREDITE                            |                          | 8.685.000  | 4.309.860 | 8.685.000  | 4.309.856             | 4.375.144          |                                    |                        |
|              |                      |                    | 81                    | 02                |                   | Rambursari de credite interne                                |                          | 8.685.000  | 4.309.860 | 8.685.000  | 4.309.856             | 4.375.144          |                                    |                        |

| Capi-<br>tol | Sub-<br>capi-<br>tol | Pa-<br>ra-<br>graf | Gru-<br>pa /<br>Titlu | Ar-<br>ti-<br>col | Ali-<br>ne-<br>at | Denumire indicator   | Credite de<br>angajament |           | Credite bugetare |           | Angajamente<br>legale | Plati<br>efectuate | Angajamente<br>legale<br>de platit | Cheltuieli<br>efective |
|--------------|----------------------|--------------------|-----------------------|-------------------|-------------------|--|--------------------------|-----------|------------------|-----------|-----------------------|--------------------|------------------------------------|------------------------|
|              |                      |                    |                       |                   |                   |  | 1                        | 2         | 3                | 4         |                       |                    |                                    |                        |
|              |                      |                    |                       |                   |                   | <b>B</b>   |                          |           |                  |           |                       |                    |                                    |                        |
|              |                      |                    |                       |                   |                   | <b>A</b>   |                          |           |                  |           |                       |                    |                                    |                        |
| 7402         |                      |                    | 81                    | 02                | 05                | Rambursari de credite aferente datoriei<br>publice interne locale          |                          |           |                  |           |                       |                    |                                    |                        |
|              |                      |                    | 01                    |                   |                   | PROTECTIA MEDIULUI   | 8.685.000                | 4.309.860 | 8.685.000        | 4.309.856 | 8.685.000             | 4.309.856          | 4.375.144                          |                        |
|              |                      |                    | 10                    |                   |                   | CHELTUIELI CURENTE   | 162.930                  | 162.930   | 24.274           | 24.254    | 24.274                | 24.254             | 20                                 | 21.314                 |
|              |                      |                    | 10                    | 01                |                   | TITLUL I CHELTUIELI DE PERSONAL  | 162.930                  | 162.930   | 24.274           | 24.254    | 24.274                | 24.254             | 20                                 | 21.314                 |
|              |                      |                    | 10                    | 01                |                   | Cheltuieli salariale in bani   | 2.960                    | 2.960     | 2.960            | 2.940     | 2.960                 | 2.940              | 20                                 | 21.314                 |
|              |                      |                    | 10                    | 01                | 01                | Salarii de baza  | 2.400                    | 2.400     | 2.400            | 2.400     | 2.400                 | 2.400              |                                    |                        |
|              |                      |                    | 10                    | 03                |                   | Contributii  | 2.400                    | 2.400     | 2.400            | 2.400     | 2.400                 | 2.400              |                                    |                        |
|              |                      |                    | 10                    | 03                | 01                | Contributii de asigurari sociale de<br>stat                                | 560                      | 560       | 560              | 560       | 560                   | 560                | 20                                 |                        |
|              |                      |                    | 10                    | 03                | 02                | Contributii de asigurari de somaj  | 380                      | 380       | 380              | 380       | 380                   | 379                | 1                                  |                        |
|              |                      |                    | 10                    | 03                | 03                | Contributii de asigurari sociale de<br>sanatate                            | 20                       | 20        | 20               | 20        | 20                    | 12                 | 8                                  |                        |
|              |                      |                    | 10                    | 03                | 04                | Contributii de asigurari pentru<br>accidente de munca si boli profesionale | 130                      | 130       | 130              | 130       | 130                   | 125                | 5                                  |                        |
|              |                      |                    | 10                    | 03                | 06                | Contributii pentru concedii si<br>indemnizatii                             | 10                       | 10        | 10               | 10        | 10                    | 4                  | 6                                  |                        |
|              |                      |                    | 20                    |                   |                   | TITLUL II BUNURI SI SERVICII   | 20                       | 20        | 20               | 20        | 20                    | 20                 |                                    |                        |
|              |                      |                    | 20                    | 02                |                   | Reparatii curente  | 159.970                  | 159.970   | 21.314           | 21.314    | 21.314                | 21.314             |                                    | 21.314                 |
| 8000         | 02                   |                    |                       |                   |                   | Partea V-a ACTIUNI ECONOMICE   | 159.970                  | 159.970   | 21.314           | 21.314    | 21.314                | 21.314             |                                    | 21.314                 |
| 8302         |                      |                    |                       |                   |                   | AGRICULTURA, SILVICULTURA,<br>SI VANATOARE                                 | 3.296.330                | 1.991.250 | 2.372.619        | 1.115.273 | 2.372.619             | 1.115.273          | 1.257.246                          | 1.141.451              |
|              |                      |                    | 01                    |                   |                   | CHELTUIELI CURENTE   | 713.000                  | 491.250   | 590.739          | 251.979   | 590.739               | 251.979            | 338.760                            | 278.157                |
|              |                      |                    | 10                    |                   |                   | TITLUL I CHELTUIELI DE PERSONAL  | 713.000                  | 491.250   | 590.739          | 251.979   | 590.739               | 251.979            | 338.760                            | 278.157                |
|              |                      |                    | 10                    | 01                |                   | Cheltuieli salariale in bani   | 544.000                  | 370.250   | 544.000          | 227.306   | 544.000               | 227.306            | 316.694                            | 252.884                |
|              |                      |                    | 10                    | 01                | 01                | Salarii de baza  | 440.000                  | 305.000   | 440.000          | 185.529   | 440.000               | 185.529            | 254.471                            | 206.416                |
|              |                      |                    |                       |                   |                   |  | 388.000                  | 273.000   | 388.000          | 170.193   | 388.000               | 170.193            | 217.807                            | 189.813                |




| Capi-<br>tol | Sub-<br>capi-<br>tol | Pa-<br>ra-<br>graf | Pa-<br>rupa /<br>Titlu<br>col | Ar-<br>ti-<br>col | Al-<br>ne-<br>at | Denumire indicator   | Credite de angajament |           |           | Credite bugetare  |                          | Angajamente<br>legale<br>bugetare | Angajamente<br>legale<br>de platit | Plati<br>efectuate | Cheltuieli<br>efective |
|--------------|----------------------|--------------------|-------------------------------|-------------------|------------------|--|-----------------------|-----------|-----------|---|--------------------------|-----------------------------------|------------------------------------|--------------------|------------------------|
|              |                      |                    |                               |                   |                  |  | 1                     | 2         | 3         | anuale<br>aprobrate<br>la finele<br>perioadei<br>de raportare | trimestriale<br>cumulate |                                   |                                    |                    |                        |
| <b>A</b>     |                      |                    |                               |                   |                  |  | <b>1</b>              | <b>2</b>  | <b>3</b>  | <b>4</b>  | <b>5</b>                 | <b>6</b>                          | <b>7=5-6</b>                       | <b>8</b>           |                        |
| 10           | 01                   | 06                 |                               |                   |                  | Alte sporuri   |                       | 39.500    | 23.500    | 39.500  | 39.500                   | 14.740                            | 24.760                             | 16.007             |                        |
| 10           | 01                   | 13                 |                               |                   |                  | Indemnizatii de delegare   |                       | 1.000     | 1.000     | 1.000   | 1.000                    |                                   | 1.000                              | 596                |                        |
| 10           | 01                   | 30                 |                               |                   |                  | Alte drepturi salariale in bani  |                       | 11.500    | 7.500     | 11.500  | 11.500                   | 596                               | 10.904                             | 596                |                        |
| 10           | 03                   |                    |                               |                   |                  | Contributii  |                       | 104.000   | 65.250    | 104.000   | 104.000                  | 41.777                            | 62.223                             | 46.468             |                        |
| 10           | 03                   | 01                 |                               |                   |                  | Contributii de asigurari sociale de<br>stat                                |                       | 67.000    | 38.000    | 67.000  | 67.000                   | 29.337                            | 37.663                             | 32.637             |                        |
| 10           | 03                   | 02                 |                               |                   |                  | Contributii de asigurari de somaj  |                       | 5.000     | 3.250     | 5.000   | 5.000                    | 927                               | 4.073                              | 1.032              |                        |
| 10           | 03                   | 03                 |                               |                   |                  | Contributii de asigurari sociale de<br>sanatate                            |                       | 24.000    | 16.000    | 24.000  | 24.000                   | 9.648                             | 14.352                             | 10.724             |                        |
| 10           | 03                   | 04                 |                               |                   |                  | Contributii de asigurari pentru<br>accidente de munca si boli profesionale |                       | 1.000     | 1.000     | 1.000   | 1.000                    | 279                               | 721                                | 310                |                        |
| 10           | 03                   | 06                 |                               |                   |                  | Contributii pentru concedii si<br>indemnizatii                             |                       | 7.000     | 7.000     | 7.000   | 7.000                    | 1.586                             | 5.414                              | 1.755              |                        |
| 20           |                      |                    |                               |                   |                  | <b>TITLUL II BUNURI SI SERVICII</b>  |                       | 169.000   | 121.000   | 169.000   | 169.000                  | 24.673                            | 22.066                             | 25.273             |                        |
| 20           | 01                   |                    |                               |                   |                  | Bunuri si servicii   |                       | 95.000    | 67.000    | 95.000  | 95.000                   | 9.273                             | 22.066                             | 9.273              |                        |
| 20           | 01                   | 09                 |                               |                   |                  | Materiale si prestari de servicii cu<br>caracter functional                |                       | 40.000    | 40.000    | 40.000  | 40.000                   |                                   | 22.066                             |                    |                        |
| 20           | 01                   | 30                 |                               |                   |                  | Alte bunuri si servicii pentru<br>intretinere si functionare               |                       | 55.000    | 27.000    | 55.000  | 55.000                   | 9.273                             |                                    | 9.273              |                        |
| 20           | 06                   |                    |                               |                   |                  | Deplasari, detasari, transferari   |                       | 40.000    | 40.000    | 40.000  | 40.000                   | 11.980                            |                                    | 11.980             |                        |
| 20           | 06                   | 01                 |                               |                   |                  | Deplasari interne, detasari, transferari                                   |                       | 40.000    | 40.000    | 40.000  | 40.000                   | 11.980                            |                                    | 11.980             |                        |
| 20           | 13                   |                    |                               |                   |                  | Pregatire profesionala   |                       | 14.000    | 14.000    | 14.000  | 14.000                   | 3.420                             |                                    | 3.420              |                        |
| 20           | 30                   |                    |                               |                   |                  | Alte cheltuieli  |                       | 20.000    | 20.000    | 20.000  | 20.000                   |                                   |                                    |                    |                        |
| 20           | 30                   | 30                 |                               |                   |                  | Alte cheltuieli cu bunuri si servicii                                      |                       | 2.583.330 | 1.500.000 | 2.583.330   | 2.583.330                | 863.294                           | 918.586                            | 863.294            |                        |
| 01           |                      |                    |                               |                   |                  | TRANSPORTURI   |                       |           | 1.500.000 |   | 1.500.000                |                                   |                                    |                    |                        |
|              |                      |                    |                               |                   |                  | CHELTUIELI CURENTE   |                       |           | 1.500.000 |   | 1.500.000                |                                   |                                    |                    |                        |
|              |                      |                    |                               |                   |                  |  |                       | 1.781.880 | 1.781.880 | 1.781.880   | 1.781.880                | 863.294                           | 918.586                            | 863.294            |                        |
|              |                      |                    |                               |                   |                  |  |                       | 1.781.880 | 1.781.880 | 1.781.880   | 1.781.880                | 863.294                           | 918.586                            | 863.294            |                        |

Pag. 24 - lei-

| Capi-<br>tol | Sub-<br>capi-<br>tol | Pa-<br>ra-<br>graf | Gru-<br>pa /<br>Titlu | Ar-<br>ti-<br>col | Ali-<br>ne-<br>at | Denumire indicator           | Credite de<br>angajament | Credite bugetare  |           |           | Angajamente<br>legale | Plati<br>efectuate | Angajamente<br>legale<br>de platit | Cheltuieli<br>efective |          |
|--------------|----------------------|--------------------|-----------------------|-------------------|-------------------|------------------------------|--------------------------|---|-----------|-----------|-----------------------|--------------------|------------------------------------|------------------------|----------|
|              |                      |                    |                       |                   |                   |                              |                          | anuale<br>aprobat<br>la finele<br>perioadei<br>de raportare | 2         | 3         |                       |                    |                                    |                        | 4        |
|              |                      |                    | <b>A</b>              |                   |                   | <b>B</b>                     | <b>1</b>                 |   |           | <b>3</b>  | <b>4</b>              | <b>5</b>           | <b>6</b>                           | <b>7-5-6</b>           | <b>8</b> |
|              |                      |                    | 20                    |                   |                   | TITLUL II BUNURI SI SERVICII |                          |   | 1.500.000 | 1.500.000 | 1.781.880             | 1.781.880          | 863.294                            | 918.586                | 863.294  |
| 9902         | 96                   |                    | 20                    | 02                |                   | Reparatii curente            |                          | 2.583.330   | 1.500.000 | 1.500.000 | 1.781.880             | 1.781.880          | 863.294                            | 918.586                | 863.294  |
|              |                      |                    |                       |                   |                   | excedent/deficit sect funct  |                          |   |           |           |                       |                    | 12.667.395                         |                        |          |

Conducatorul institutiei:



Conducatorul compartimentului  
financiar-contabil:






| Capi-<br>tol | Sub-<br>capi-<br>tol | Pa-<br>ra-<br>graf | Gru-<br>pa /<br>Titlu | Ar-<br>fi-<br>col | Al-<br>ne-<br>at | Denumire indicator   | Credite de<br>angajament | Credite bugetare  |                          | Angajamente<br>legale | Plati<br>efectuate | Angajamente<br>legale<br>de platit | Cheltuieli<br>efective |   |
|--------------|----------------------|--------------------|-----------------------|-------------------|------------------|--|--------------------------|---|--------------------------|-----------------------|--------------------|------------------------------------|------------------------|---|
|              |                      |                    |                       |                   |                  |  |                          | anuale<br>aprobat<br>la finele<br>perioadei<br>de raportare | trimestriale<br>cumulate |                       |                    |                                    |                        |   |
| A            |                      |                    |                       |                   |                  | B  | 1                        | 2   | 3                        | 4                     | 5                  | 6                                  | 7-5-6                  | 8 |
| 58           |                      |                    |                       |                   |                  | TITLUL X PROIECTE CU FINANTARE DIN<br>FONDURILE EXTERNE NERAMBURSABILE<br>CADRULUI FINANCIAR 2014-2020 |                          | 3.808.040   | 2.725.910                | 2.221.989             | 988.381            | 1.233.608                          | 1.056.795              |   |
| 58           | 01                   |                    |                       |                   |                  | Programe din Fondul European de Dezvoltare<br>Regionala (FEDR)   |                          | 3.808.040   | 2.725.910                | 2.221.989             | 988.381            | 1.233.608                          | 1.056.795              |   |
| 58           | 01                   | 01                 |                       |                   |                  | Finantarea nationala   |                          | 1.705.370   | 1.037.270                | 1.267.594             | 486.729            | 780.865                            | 567.511                |   |
| 58           | 01                   | 02                 |                       |                   |                  | Finantarea externa nerambursabila  |                          | 1.970.970   | 1.556.940                | 890.695               | 439.498            | 451.197                            | 462.437                |   |
| 58           | 01                   | 03                 |                       |                   |                  | Cheltuieli neeligibile   |                          | 131.700   | 131.700                  | 63.700                | 62.154             | 1.546                              | 26.847                 |   |
| 70           |                      |                    |                       |                   |                  | CHELTUIELI DE CAPITAL  |                          | 16.733.600  | 12.602.600               | 6.114.093             | 1.734.290          | 4.379.803                          | 9.648.191              |   |
| 71           |                      |                    |                       |                   |                  | TITLUL XIII ACTIVE NEFINANCIARE  |                          | 16.733.600  | 12.602.600               | 6.114.093             | 1.734.290          | 4.379.803                          | 9.648.191              |   |
| 71           | 01                   |                    |                       |                   |                  | Active fixe  |                          | 12.998.600  | 8.867.600                | 3.693.975             | 252.975            | 3.441.000                          | 7.086.393              |   |
| 71           | 01                   | 01                 |                       |                   |                  | Constructii  |                          | 7.305.600   | 4.435.600                | 2.920.526             | 152.847            | 2.767.679                          | 5.834.792              |   |
| 71           | 01                   | 02                 |                       |                   |                  | Masini, echipamente si mijloace de<br>transport  |                          | 686.700   | 492.700                  | 64.385                | 30.385             | 34.000                             | 579.350                |   |
| 71           | 01                   | 03                 |                       |                   |                  | Mobilier, aparatura birotica si alte<br>active corporale   |                          | 539.300   | 349.300                  | 28.441                | 10.591             | 17.850                             | 461.287                |   |
| 71           | 01                   | 30                 |                       |                   |                  | Alte active fixe (inclusiv reparatii<br>capitale)  |                          | 4.467.000   | 3.590.000                | 680.623               | 59.152             | 621.471                            | 210.964                |   |
| 71           | 03                   |                    |                       |                   |                  | Reparatii capitale aferente activelor<br>fixe  |                          | 3.735.000   | 3.735.000                | 2.420.118             | 1.481.315          | 938.803                            | 2.561.798              |   |
| 84           |                      |                    |                       |                   |                  | PLATI EFECTUATE IN ANII PRECEDENTI SI<br>RECUPERATE IN ANUL CURENT                                     |                          | -136.140  | -136.140                 | -139.603              | -139.603           |                                    |                        |   |
| 85           |                      |                    |                       |                   |                  | Titlu XIX PLATI EFECTUATE IN ANII<br>PRECEDENTI SI RECUPERATE<br>IN ANUL CURENT                        |                          | -136.140  | -136.140                 | -139.603              | -139.603           |                                    |                        |   |
| 85           | 01                   |                    |                       |                   |                  | Plati efectuate in anii precedenti si  |                          | -136.140  | -136.140                 | -139.603              | -139.603           |                                    |                        |   |

| Capi-<br>tol | Pa-<br>ra-<br>gra-<br>f | Gru-<br>pa /<br>Titlu | Ar-<br>ti-<br>col | Ali-<br>ne-<br>at | Denumire indicator  | Credite de<br>angajament | Credite bugetare  |                          | Angajamente<br>bugetare | Angajamente<br>legale | Plati<br>efectuate | Angajamente<br>legale<br>de platit | Cheltuieli<br>efective |
|--------------|-------------------------|-----------------------|-------------------|-------------------|---|--------------------------|---|--------------------------|-------------------------|-----------------------|--------------------|------------------------------------|------------------------|
|              |                         |                       |                   |                   |   |                          | anuale<br>aprobat<br>la finele<br>perioadei<br>de raportare | trimestriale<br>cumulate |                         |                       |                    |                                    |                        |
| A            |                         |                       |                   |                   | B   | 1                        | 2   | 3                        | 4                       | 5                     | 6                  | 7-5-6                              | 8                      |
|              |                         |                       |                   |                   | recuperate in anul curent   |                          | -136.140  | -136.140                 | -139.603                | -139.603              | -139.603           |                                    |                        |
|              | 85                      | 01                    | 02                |                   | Plati efectuate in anii precedenti si<br>recuperate in anul curent (SD)       |                          | -136.140  | -136.140                 | -139.603                | -139.603              | -139.603           |                                    |                        |
| 5100         | 02                      |                       |                   |                   | Partea I-a SERVICIUL PUBLICE GENERALE   |                          | 1.520.240   | 591.240                  | -79.969                 | -79.969               | -135.899           | 55.930                             | 808.492                |
| 5102         |                         |                       |                   |                   | AUTORITATI PUBLICE SI ACTIUNI EXTERNE   |                          | 1.520.240   | 591.240                  | -79.969                 | -79.969               | -135.899           | 55.930                             | 795.956                |
|              | 01                      |                       |                   |                   | CHELTUIELI CURENTE  |                          | 20.260  | 20.260                   |                         |                       |                    |                                    | 2.833                  |
|              | 56                      |                       |                   |                   | TITLUL VIII PROIECTE CU FINANTARE DIN<br>FONDURI EXTERNE NERAMBURSABILE (FEN) |                          |   |                          |                         |                       |                    |                                    |                        |
|              |                         |                       |                   |                   | POSTADERARE   |                          |   |                          |                         |                       |                    |                                    |                        |
|              | 56                      | 01                    |                   |                   | Programe din Fondul European de Dezvoltare<br>Regionala (FEDR).               |                          |   |                          |                         |                       |                    |                                    | 2.833                  |
|              | 56                      | 01                    | 02                |                   | Finantarea externa nerambursabila   |                          |   |                          |                         |                       |                    |                                    | 2.833                  |
|              | 58                      |                       |                   |                   | TITLUL X PROIECTE CU FINANTARE DIN<br>FONDURI EXTERNE NERAMBURSABILE          |                          |   |                          |                         |                       |                    |                                    | 2.833                  |
|              |                         |                       |                   |                   | CADRULUI FINANCIAR 2014-2020  |                          | 20.260  | 20.260                   |                         |                       |                    |                                    |                        |
|              | 58                      | 01                    |                   |                   | Programe din Fondul European de Dezvoltare<br>Regionala (FEDR)                |                          | 20.260  | 20.260                   |                         |                       |                    |                                    |                        |
|              | 58                      | 01                    | 02                |                   | Finantarea externa nerambursabila   |                          | 1.635.000   | 706.000                  | 55.930                  | 55.930                |                    | 55.930                             | 793.123                |
|              | 70                      |                       |                   |                   | CHELTUIELI DE CAPITAL   |                          | 1.635.000   | 706.000                  | 55.930                  | 55.930                |                    | 55.930                             | 793.123                |
|              | 71                      |                       |                   |                   | TITLUL XIII ACTIVE NEFINANCIARE   |                          | 1.635.000   | 706.000                  | 55.930                  | 55.930                |                    | 55.930                             | 793.123                |
|              | 71                      | 01                    |                   |                   | Active fixe   |                          | 1.000.000   | 300.000                  |                         |                       |                    |                                    | 249.191                |
|              | 71                      | 01                    | 01                |                   | Constructii   |                          |   |                          |                         |                       |                    |                                    |                        |
|              | 71                      | 01                    | 02                |                   | Masini, echipamente si mijloace de<br>transport                               |                          | 345.500   | 151.500                  |                         |                       |                    |                                    | 325.773                |
|              | 71                      | 01                    | 03                |                   | Mobilier, aparatura birotica si alte<br>active corporale                      |                          | 48.500  | 48.500                   | 17.850                  | 17.850                |                    | 17.850                             | 27.114                 |

| Capi-<br>tol | Sub-<br>capi-<br>tol | Pa-<br>ra-<br>graf | Gru-<br>pa /<br>Titlu | Ar-<br>ti-<br>col | Ali-<br>ne-<br>at | Denumire indicator   | Credite de<br>angajament | Credite bugetare  |                          | Angajamente<br>bugetare | Angajamente<br>legale | Plati<br>efectuate | Angajamente<br>legale<br>de platit | Cheltuieli<br>efective |
|--------------|----------------------|--------------------|-----------------------|-------------------|-------------------|--|--------------------------|---|--------------------------|-------------------------|-----------------------|--------------------|------------------------------------|------------------------|
|              |                      |                    |                       |                   |                   |  |                          | anuale<br>aprobat<br>la finele<br>perioadei<br>de raportare | trimestriale<br>cumulate |                         |                       |                    |                                    |                        |
| A            |                      |                    |                       |                   |                   | B  | 1                        | 2   | 3                        | 4                       | 5                     | 6                  | 7=5-6                              | 8                      |
|              |                      |                    | 71                    | 01                | 30                | Alte active fixe (inclusiv reparatii capitale)                             |                          | 241.000   | 206.000                  | 38.080                  | 38.080                |                    | 38.080                             | 191.045                |
|              |                      |                    | 84                    |                   |                   | PLATI EFECTUATE IN ANII PRECEDENTI SI RECUPERATE IN ANUL CURENT            |                          | -135.020  | -135.020                 | -135.899                | -135.899              | -135.899           | -135.899                           |                        |
|              |                      |                    | 85                    |                   |                   | Titlul XIX PLATI EFECTUATE IN ANII PRECEDENTI SI RECUPERATE IN ANUL CURENT |                          | -135.020  | -135.020                 | -135.899                | -135.899              | -135.899           | -135.899                           |                        |
|              |                      |                    | 85                    | 01                |                   | Plati efectuate in anii precedenti si recuperate in anul curent            |                          | -135.020  | -135.020                 | -135.899                | -135.899              | -135.899           | -135.899                           |                        |
|              |                      |                    | 85                    | 01                | 02                | Plati efectuate in anii precedenti si recuperate in anul curent (SD)       |                          | -135.020  | -135.020                 | -135.899                | -135.899              | -135.899           | -135.899                           |                        |
| 5402         |                      |                    |                       |                   |                   | ALTE SERVICII PUBLICE GENERALE   |                          |   |                          |                         |                       |                    |                                    | 12.536                 |
|              |                      |                    | 70                    |                   |                   | CHELTUIELI DE CAPITAL  |                          |   |                          |                         |                       |                    |                                    | 12.536                 |
|              |                      |                    | 71                    |                   |                   | TITLUL XIII ACTIVE NEFINANCIARE  |                          |   |                          |                         |                       |                    |                                    | 12.536                 |
|              |                      |                    | 71                    | 01                |                   | Active fixe  |                          |   |                          |                         |                       |                    |                                    | 12.536                 |
|              |                      |                    | 71                    | 01                | 02                | Masini, echipamente si mijloace de transport                               |                          |   |                          |                         |                       |                    |                                    | 12.536                 |
| 6000         | 02                   |                    |                       |                   |                   | Partea II-a APARARE, ORDINE PUBLICA SI SIGURANTA NATIONALA                 |                          | 507.000   | 377.000                  |                         |                       |                    |                                    | 49.180                 |
| 6102         |                      |                    |                       |                   |                   | ORDINE PUBLICA SI SIGURANTA NATIONALA                                      |                          | 507.000   | 377.000                  |                         |                       |                    |                                    | 49.180                 |
|              |                      |                    | 70                    |                   |                   | CHELTUIELI DE CAPITAL  |                          | 507.000   | 377.000                  |                         |                       |                    |                                    | 49.180                 |
|              |                      |                    | 71                    |                   |                   | TITLUL XIII ACTIVE NEFINANCIARE  |                          | 507.000   | 377.000                  |                         |                       |                    |                                    | 49.180                 |
|              |                      |                    | 71                    | 01                |                   | Active fixe  |                          | 507.000   | 377.000                  |                         |                       |                    |                                    | 49.180                 |
|              |                      |                    | 71                    | 01                | 01                | Constructii  |                          | 24.000  | 24.000                   |                         |                       |                    |                                    | 49.180                 |
|              |                      |                    | 71                    | 01                | 02                | Masini, echipamente si mijloace de transport                               |                          | 138.000   | 138.000                  |                         |                       |                    |                                    | 49.180                 |



| Capi-<br>tol | Sub-<br>capi-<br>tol | Pa-<br>ra-<br>graf | Gru-<br>pa /<br>Titlu | Ar-<br>ti-<br>col | Ali-<br>ne-<br>at | Denumire indicator  | Credite de<br>angajament | Credite bugetare  |                          | Angajamente<br>legale | Plati<br>efectuate | Angajamente<br>legale<br>de platit | Cheltuieli<br>efective |   |        |
|--------------|----------------------|--------------------|-----------------------|-------------------|-------------------|---|--------------------------|---|--------------------------|-----------------------|--------------------|------------------------------------|------------------------|---|--------|
|              |                      |                    |                       |                   |                   |   |                          | anuale<br>aprobat<br>la finele<br>perioadei<br>de raportare | trimestriale<br>cumulate |                       |                    |                                    |                        |   |        |
| A            |                      |                    |                       |                   |                   | B   | 1                        | 2   | 3                        | 4                     | 5                  | 6                                  | 7=5-6                  | 8 |        |
| 6702         | 71                   | 01                 | 30                    |                   |                   | Alte active fixe<br>(inclusiv reparatii capitale)                             |                          |   |                          |                       |                    |                                    |                        |   |        |
|              |                      | 01                 |                       |                   |                   | CULTURA, RECREERE SI RELIGIE  |                          | 4.032.120   | 2.902.920                | 1.746.391             | 242.892            | 1.503.499                          | 6.057                  |   |        |
|              |                      | 51                 |                       |                   |                   | CHELTUIELI CURENTE  |                          | 1.195.120   | 1.130.920                | 366.312               | 201.916            | 164.396                            | 268.255                |   |        |
|              |                      |                    |                       |                   |                   | TITLUL VI TRANSFERURI INTRE UNITATI ALE<br>ADMINISTRATIEI PUBLICE             |                          | 86.000  | 81.000                   | 12.835                | 12.835             |                                    | 218.477                |   |        |
|              |                      | 51                 | 02                    |                   |                   | Transferuri de capital  |                          | 86.000  | 81.000                   | 12.835                | 12.835             |                                    |                        |   |        |
|              |                      | 51                 | 02                    | 29                |                   | Alte transferuri de capital catre<br>instituti publice                        |                          | 86.000  | 81.000                   | 12.835                | 12.835             |                                    |                        |   |        |
|              |                      |                    |                       |                   |                   | TITLUL VIII PROIECTE CU FINANTARE DIN<br>FONDURI EXTERNE NERAMBURSABILE (FEN) |                          |   |                          |                       |                    |                                    |                        |   |        |
|              |                      | 56                 |                       |                   |                   | POSTADERARE   |                          |   |                          |                       |                    |                                    |                        |   | 25.198 |
|              |                      | 56                 | 01                    |                   |                   | Programe din Fondul European de Dezvoltare<br>Regionala (FEDR)                |                          |   |                          |                       |                    |                                    |                        |   | 25.198 |
|              |                      | 56                 | 01                    | 01                |                   | Finantarea nationala  |                          |   |                          |                       |                    |                                    |                        |   | 13.903 |
|              |                      | 56                 | 01                    | 02                |                   | Finantarea externa nerambursabila   |                          |   |                          |                       |                    |                                    |                        |   | 11.295 |
|              |                      |                    |                       |                   |                   | TITLUL X PROIECTE CU FINANTARE DIN<br>FONDURI EXTERNE NERAMBURSABILE          |                          |   |                          |                       |                    |                                    |                        |   |        |
|              |                      | 58                 |                       |                   |                   | CADRULUI FINANCIAR 2014-2020  |                          | 1.109.120   | 1.049.920                | 353.477               | 189.081            | 164.396                            | 193.279                |   |        |
|              |                      |                    |                       |                   |                   | Programe din Fondul European de Dezvoltare<br>Regionala (FEDR)                |                          | 1.109.120   | 1.049.920                | 353.477               | 189.081            | 164.396                            | 193.279                |   |        |
|              |                      | 58                 | 01                    |                   |                   | Finantarea nationala  |                          | 450.750   | 391.550                  | 226.934               | 82.059             | 144.875                            | 105.285                |   |        |
|              |                      | 58                 | 01                    | 02                |                   | Finantarea externa nerambursabila   |                          | 581.670   | 581.670                  | 117.843               | 98.385             | 19.458                             | 81.402                 |   |        |
|              |                      | 58                 | 01                    | 03                |                   | Cheltuieli neeligibile  |                          | 76.700  | 76.700                   | 8.700                 | 8.637              | 63                                 | 6.592                  |   |        |
|              |                      | 70                 |                       |                   |                   | CHELTUIELI DE CAPITAL   |                          | 2.837.000   | 1.772.000                | 1.380.079             | 40.976             | 1.339.103                          | 49.778                 |   |        |
|              |                      |                    |                       |                   |                   | TITLUL XIII ACTIVE NEFINANCIARE   |                          | 2.837.000   | 1.772.000                | 1.380.079             | 40.976             | 1.339.103                          | 49.778                 |   |        |





| Capi-<br>tol | Sub-<br>capi-<br>tol | Pa-<br>ra-<br>graf | Gru-<br>pa /<br>Titlu | Ar-<br>ti-<br>col | Al-<br>at | Denumire indicator   | Credite de<br>angajament | Credite bugetare  |                          | Angajamente<br>bugetare | Angajamente<br>legale | Plati<br>efectuate | Angajamente<br>legale<br>de platit | Cheltuieli<br>efective |
|--------------|----------------------|--------------------|-----------------------|-------------------|-----------|--|--------------------------|---|--------------------------|-------------------------|-----------------------|--------------------|------------------------------------|------------------------|
|              |                      |                    |                       |                   |           |  |                          | anuale<br>aprobrate<br>la finele<br>perioadei<br>de raportare | trimestriale<br>cumulate |                         |                       |                    |                                    |                        |
| A            |                      |                    |                       |                   |           | B  | 1                        | 2   | 3                        | 4                       | 5                     | 6                  | 7=5-6                              | 8                      |
|              |                      |                    | 56                    | 15                | 01        | Finantare nationala  |                          |   |                          |                         |                       |                    |                                    | 1.490                  |
|              |                      |                    | 58                    |                   |           | TITLUL X PROIECTE CU FINANTARE DIN<br>FONDURI EXTERNE NERAMBURSABILE<br>CADRULUI FINANCIAR 2014-2020 |                          | 93.220  | 93.220                   | 90.406                  | 90.406                | 89.515             | 891                                | 76.959                 |
|              |                      |                    | 58                    | 01                |           | Programe din Fondul European de Dezvoltare<br>Regionala (FEDR)                                       |                          | 93.220  | 93.220                   | 90.406                  | 90.406                | 89.515             | 891                                | 76.959                 |
|              |                      |                    | 58                    | 01                | 01        | Finantarea nationala   |                          | 67.000  | 67.000                   | 67.000                  | 67.000                | 66.109             | 891                                | 57.441                 |
|              |                      |                    | 58                    | 01                | 02        | Finantarea externa nerambursabila  |                          | 26.220  | 26.220                   | 23.406                  | 23.406                | 23.406             |                                    |                        |
|              |                      |                    | 70                    |                   |           | CHELTUIELI DE CAPITAL  |                          | 425.000   | 410.000                  | 64.610                  | 64.610                | 30.886             |                                    | 42.272                 |
|              |                      |                    | 71                    |                   |           | TITLUL XIII ACTIVE NEFINANCIARE  |                          | 425.000   | 410.000                  | 64.610                  | 64.610                | 30.886             |                                    | 42.272                 |
|              |                      |                    | 71                    | 01                |           | Active fixe  |                          | 425.000   | 410.000                  | 64.610                  | 64.610                | 30.886             |                                    | 42.272                 |
|              |                      |                    | 71                    | 01                | 01        | Constructii  |                          | 160.000   | 160.000                  | 36                      | 36                    | 36                 |                                    | 8.475                  |
|              |                      |                    | 71                    | 01                | 02        | Masini, echipamente si mijloace de<br>transport  |                          |   |                          |                         |                       |                    |                                    | 20.130                 |
|              |                      |                    | 71                    | 01                | 03        | Mobilier, aparatura birou si alte<br>active corporale  |                          |   |                          |                         |                       |                    |                                    | 12.584                 |
|              |                      |                    | 71                    | 01                | 30        | Alte active fixe<br>(inclusiv reparatii capitale)  |                          | 265.000   | 250.000                  | 64.574                  | 64.574                | 30.850             | 33.724                             | 1.083                  |
| 7000         | 02                   |                    |                       |                   |           | Partea IV-a SERVICII SI DEZVOLTARE<br>PUBLICA, LOCUINTE, MEDIU SI APE                                |                          | 6.869.620   | 4.473.720                | 3.178.462               | 3.178.462             | 830.901            | 2.347.561                          | 1.866.672              |
| 7002         |                      |                    |                       |                   |           | LOCUINTE, SERVICII SI DEZVOLTARE PUBLICA<br>CHELTUIELI CURENTE                                       |                          | 5.428.720   | 3.823.490                | 2.646.537               | 2.646.537             | 547.257            | 2.099.280                          | 1.557.534              |
|              |                      |                    | 01                    |                   |           | TITLUL VII ALTE TRANSFERURI  |                          | 1.904.840   | 1.115.610                | 1.273.261               | 1.273.261             | 542.561            | 730.700                            | 875.551                |
|              |                      |                    | 55                    |                   |           | A. Transferuri interne   |                          | 42.000  | 21.000                   | 42.000                  | 42.000                | 21.000             | 21.000                             | 21.000                 |
|              |                      |                    | 55                    | 01                |           | Transferuri din bugetul local catre<br>asociatiile de dezvoltare intercomuni-                        |                          | 42.000  | 21.000                   | 42.000                  | 42.000                | 21.000             | 21.000                             | 21.000                 |



| Capi-<br>tol | Sub-<br>capi-<br>tol | Pa-<br>ra-<br>graf | Gru-<br>pa /<br>Titlu | Ar-<br>ti-<br>col | Ali-<br>ne-<br>at | Denumire indicator   | Credite de<br>angajament | Credite bugetare  |           |         | Angajamente<br>legale | Plati<br>efectuate | Angajamente<br>legale<br>de platit | Cheltuieli<br>efective |
|--------------|----------------------|--------------------|-----------------------|-------------------|-------------------|--|--------------------------|---|-----------|---------|-----------------------|--------------------|------------------------------------|------------------------|
|              |                      |                    |                       |                   |                   |  |                          | anuale<br>aprobat<br>la finele<br>perioadei<br>de raportare | 2         | 3       |                       |                    |                                    |                        |
|              |                      |                    |                       |                   |                   | <b>B</b>   | <b>I</b>                 |   |           |         |                       |                    |                                    |                        |
|              |                      |                    |                       |                   |                   | active corporale   |                          | 70.000  | 40.000    |         |                       |                    |                                    | 388.683                |
|              |                      |                    | 71                    | 01                | 30                | Alte active fixe<br>(inclusiv reparatii capitale)  |                          | 1.869.000   | 1.517.000 | 246.404 | 246.404               | 246.404            | 8.400                              | 238.004                |
|              |                      |                    | 84                    |                   |                   | PLATI EFECTUATE IN ANII PRECEDENTI SI<br>RECUPERATE IN ANUL CURENT                           |                          | -1.120  | -1.120    | -3.704  | -3.704                | -3.704             | -3.704                             | 9.750                  |
|              |                      |                    | 85                    |                   |                   | Titlul XIX PLATI EFECTUATE IN ANII<br>PRECEDENTI SI RECUPERATE<br>IN ANUL CURENT             |                          | -1.120  | -1.120    | -3.704  | -3.704                | -3.704             | -3.704                             |                        |
|              |                      |                    | 85                    | 01                |                   | Plati efectuate in anii precedenti si<br>recuperate in anul curent                           |                          | -1.120  | -1.120    | -3.704  | -3.704                | -3.704             | -3.704                             |                        |
|              |                      |                    | 85                    | 01                | 02                | Plati efectuate in anii precedenti si<br>recuperate in anul curent (SD)                      |                          | -1.120  | -1.120    | -3.704  | -3.704                | -3.704             | -3.704                             |                        |
|              |                      |                    | 01                    |                   |                   | PROTECTIA MEDIULUI   |                          | 1.440.900   | 650.230   | 531.925 | 531.925               | 531.925            | 283.644                            | 248.281                |
|              |                      |                    | 55                    |                   |                   | CHELTUIELI CURENTE   |                          | 620.900   | 455.230   | 527.125 | 527.125               | 527.125            | 283.644                            | 243.481                |
|              |                      |                    | 55                    | 01                |                   | TITLUL VII ALTE TRANSFERURI  |                          | 167.300   | 167.300   | 167.221 | 167.221               | 167.221            | 167.221                            | 167.221                |
|              |                      |                    | 55                    | 01                | 42                | A. Transferuri interne   |                          | 167.300   | 167.300   | 167.221 | 167.221               | 167.221            | 167.221                            | 167.221                |
|              |                      |                    |                       |                   |                   | Transferuri din bugetul local catre<br>asociatiile de dezvoltare intercomuni-<br>tare        |                          |   |           |         |                       |                    |                                    |                        |
|              |                      |                    | 56                    |                   |                   | TITLUL VIII PROIECTE CU FINANTARE DIN<br>FONDURI EXTERNE NERAMBURSABILE (FEN)<br>POSTADERARE |                          | 167.300   | 167.300   | 167.221 | 167.221               | 167.221            | 167.221                            | 167.221                |
|              |                      |                    | 56                    | 15                |                   | Alte programe comunitare finantate in<br>perioada 2007-2013                                  |                          |   |           |         |                       |                    |                                    | 60                     |
|              |                      |                    | 56                    | 15                | 02                | Finantarea externa nerambursabila  |                          |   |           |         |                       |                    |                                    | 60                     |
|              |                      |                    | 58                    |                   |                   | TITLUL X PROIECTE CU FINANTARE DIN   |                          |   |           |         |                       |                    |                                    | 60                     |

| Capi-<br>tol | Sub-<br>capi-<br>tol | Pa-<br>ra-<br>graf | Gru-<br>pa /<br>Titlu | Ar-<br>ti-<br>col | Ali-<br>ne-<br>at | Denumire indicator  | Credite de<br>angajament | Credite bugetare  |   |                          | Angajamente<br>legale<br>de platit | Plati<br>efectuate | Angajamente<br>legale<br>de platit | Cheltuieli<br>efective |   |   |   |       |   |
|--------------|----------------------|--------------------|-----------------------|-------------------|-------------------|---|--------------------------|---|---|--------------------------|------------------------------------|--------------------|------------------------------------|------------------------|---|---|---|-------|---|
|              |                      |                    |                       |                   |                   |   |                          | 2   |   | 3                        |                                    |                    |                                    |                        | 4 | 5 | 6 | 7-5-6 | 8 |
|              |                      |                    |                       |                   |                   |   |                          | anuale<br>aprobat<br>la finele<br>perioadei<br>de raportare | anuale<br>aprobat<br>la finele<br>perioadei<br>de raportare | trimestriale<br>cumulate |                                    |                    |                                    |                        | 4 | 5 | 6 | 7-5-6 | 8 |
|              |                      |                    |                       |                   |                   | B   | 1                        |   |   |                          |                                    |                    |                                    |                        |   |   |   |       |   |
|              |                      |                    |                       |                   |                   | FONDURI EXTERNE NERAMBURSABILE  |                          |   |   |                          |                                    |                    |                                    |                        |   |   |   |       |   |
|              |                      |                    |                       |                   |                   | CADRULUI FINANCIAR 2014-2020  |                          |   |   |                          |                                    |                    |                                    |                        |   |   |   |       |   |
|              |                      |                    |                       |                   |                   | Programe din Fondul European de Dezvoltare                                    |                          |   |   |                          |                                    |                    |                                    |                        |   |   |   |       |   |
|              |                      |                    |                       |                   |                   | Regionala (FEDR)  |                          |   |   |                          |                                    |                    |                                    |                        |   |   |   |       |   |
|              |                      |                    |                       |                   |                   | Finantarea nationala  |                          |   |   |                          |                                    |                    |                                    |                        |   |   |   |       |   |
|              |                      |                    |                       |                   |                   | 58 01 01  |                          | 453.600   | 287.930   | 359.904                  | 116.423                            | 243.481            | 140.615                            |                        |   |   |   |       |   |
|              |                      |                    |                       |                   |                   | 58 01 02  |                          | 265.000   | 113.000   | 359.904                  | 116.423                            | 243.481            | 140.615                            |                        |   |   |   |       |   |
|              |                      |                    |                       |                   |                   | Finantarea externa nerambursabila   |                          | 188.600   | 174.930   | 244.000                  | 81.191                             | 162.809            | 81.191                             |                        |   |   |   |       |   |
|              |                      |                    |                       |                   |                   | 70  |                          | 820.000   | 195.000   | 115.904                  | 35.232                             | 80.672             | 59.424                             |                        |   |   |   |       |   |
|              |                      |                    |                       |                   |                   | CHELTUIELI DE CAPITAL   |                          | 820.000   | 195.000   | 4.800                    | 4.800                              | 4.800              | 4.800                              |                        |   |   |   |       |   |
|              |                      |                    |                       |                   |                   | TITLUL XIII ACTIVE NEFINANCIARE   |                          | 820.000   | 195.000   | 4.800                    | 4.800                              | 4.800              | 4.800                              |                        |   |   |   |       |   |
|              |                      |                    |                       |                   |                   | Active fixe   |                          | 820.000   | 195.000   | 4.800                    | 4.800                              | 4.800              | 4.800                              |                        |   |   |   |       |   |
|              |                      |                    |                       |                   |                   | 71 01 01  |                          | 750.000   | 150.000   | 4.800                    | 4.800                              | 4.800              | 4.800                              |                        |   |   |   |       |   |
|              |                      |                    |                       |                   |                   | 71 01 02  |                          |   |   |                          |                                    |                    |                                    |                        |   |   |   |       |   |
|              |                      |                    |                       |                   |                   | 71 01 03  |                          |   |   |                          |                                    |                    |                                    |                        |   |   |   |       |   |
|              |                      |                    |                       |                   |                   | Mobilier, aparatura biroutica si alte active corporale                        |                          |   |   |                          |                                    |                    |                                    |                        |   |   |   |       |   |
|              |                      |                    |                       |                   |                   | Alte active fixe  |                          |   |   |                          |                                    |                    |                                    |                        |   |   |   |       |   |
|              |                      |                    |                       |                   |                   | (inclusiv reparatii capitale)   |                          | 70.000  | 45.000  | 4.800                    |                                    | 4.800              | 1.242                              |                        |   |   |   |       |   |
| 8000 02      |                      |                    |                       |                   |                   | Partea V-a ACTIUNI ECONOMICE  |                          | 16.894.220  | 14.254.190  | 13.536.330               | 8.403.340                          | 5.132.990          | 14.696.168                         |                        |   |   |   |       |   |
| 8402         |                      |                    |                       |                   |                   | TRANSPORTURI  |                          | 16.894.220  | 14.254.190  | 13.536.330               | 8.403.340                          | 5.132.990          | 14.696.168                         |                        |   |   |   |       |   |
|              |                      |                    |                       |                   |                   | CHELTUIELI CURENTE  |                          | 10.758.620  | 8.669.590   | 10.556.561               | 6.750.012                          | 3.806.549          | 6.766.347                          |                        |   |   |   |       |   |
|              |                      |                    |                       |                   |                   | TITLUL VII ALTE TRANSFERURI   |                          | 10.489.620  | 8.489.620   | 10.369.620               | 6.678.211                          | 3.691.409          | 6.678.211                          |                        |   |   |   |       |   |
|              |                      |                    |                       |                   |                   | A. Transferuri interne  |                          | 10.489.620  | 8.489.620   | 10.369.620               | 6.678.211                          | 3.691.409          | 6.678.211                          |                        |   |   |   |       |   |
|              |                      |                    |                       |                   |                   | Transferuri din bugetul local catre asociatiile de dezvoltare intercomunitare |                          |   |   |                          |                                    |                    |                                    |                        |   |   |   |       |   |
|              |                      |                    |                       |                   |                   | TITLUL X PROIECTE CU FINANTARE DIN FONDURI EXTERNE NERAMBURSABILE             |                          | 10.489.620  | 8.489.620   | 10.369.620               | 6.678.211                          | 3.691.409          | 6.678.211                          |                        |   |   |   |       |   |
|              |                      |                    |                       |                   |                   | CADRULUI FINANCIAR 2014-2020  |                          | 269.000   | 179.970   | 186.941                  | 71.801                             | 115.140            | 88.136                             |                        |   |   |   |       |   |
|              |                      |                    |                       |                   |                   | Programe din Fondul European de Dezvoltare                                    |                          |   |   |                          |                                    |                    |                                    |                        |   |   |   |       |   |
|              |                      |                    |                       |                   |                   | 58 01   |                          |   |   |                          |                                    |                    |                                    |                        |   |   |   |       |   |

Pag. 12 - lei-

| Capi-<br>tol | Sub-<br>capi-<br>tol | Pa-<br>ra-<br>graf | Gru-<br>pa /<br>Titlu | Ar-<br>ti-<br>col | Ali-<br>ne-<br>at | Denumire indicator   | Credite de<br>angajament | Credite bugetare  |             |           | Angajamente<br>legale | Plati<br>efectuate | Angajamente<br>legale<br>de platit | Cheltuieli<br>efective |
|--------------|----------------------|--------------------|-----------------------|-------------------|-------------------|--|--------------------------|---|-------------|-----------|-----------------------|--------------------|------------------------------------|------------------------|
|              |                      |                    |                       |                   |                   |  |                          | anuale<br>aprobat<br>la finele<br>perioadei<br>de raportare | 2           | 3         |                       |                    |                                    |                        |
| A            |                      |                    |                       |                   |                   | B  | 1                        | 2   | 3           | 4         | 5                     | 6                  | 7=5-6                              | 8                      |
|              |                      |                    |                       |                   |                   | Regionala (FEDR)   |                          | 269.000   | 179.970     | 186.941   | 186.941               | 71.801             | 115.140                            | 88.136                 |
|              | 58                   | 01                 | 01                    |                   |                   | Finantarea nationala   |                          | 150.000   | 83.970      | 106.030   | 106.030               | 22.364             | 83.666                             | 33.546                 |
|              | 58                   | 01                 | 02                    |                   |                   | Finantarea externa nerambursabila  |                          | 119.000   | 96.000      | 80.911    | 80.911                | 49.437             | 31.474                             | 54.590                 |
|              | 70                   |                    |                       |                   |                   | CHELTUIELI DE CAPITAL  |                          | 6.135.600   | 5.584.600   | 2.979.769 | 2.979.769             | 1.653.328          | 1.326.441                          | 7.929.821              |
|              | 71                   |                    |                       |                   |                   | TITLUL XIII ACTIVE NEFINANCIARE  |                          | 6.135.600   | 5.584.600   | 2.979.769 | 2.979.769             | 1.653.328          | 1.326.441                          | 7.929.821              |
|              | 71                   | 01                 |                       |                   |                   | Active fixe  |                          | 2.400.600   | 1.849.600   | 559.651   | 559.651               | 172.013            | 387.638                            | 5.368.023              |
|              | 71                   | 01                 | 01                    |                   |                   | Construcții  |                          | 1.490.600   | 1.319.600   | 472.341   | 472.341               | 152.811            | 319.530                            | 5.362.054              |
|              | 71                   | 01                 | 03                    |                   |                   | Mobilier, aparatura birotica si alte<br>active corporale                       |                          | 110.000   | 80.000      |           |                       |                    |                                    | 5.969                  |
|              | 71                   | 01                 | 30                    |                   |                   | Alte active fixe   |                          | 800.000   | 450.000     | 87.310    | 87.310                | 19.202             | 68.108                             |                        |
|              | 71                   | 03                 |                       |                   |                   | (inclusiv reparatii capitale)<br>Reparatii capitale aferente activelor<br>fixe |                          | 3.735.000   | 3.735.000   | 2.420.118 | 2.420.118             | 1.481.315          | 938.803                            | 2.561.798              |
| 9902         | 97                   |                    |                       |                   |                   | excedenti/deficit sect dezv  |                          | -15.767.830   | -11.965.830 |           |                       |                    |                                    |                        |

Conducatorul institutiei,

Conducatorul compartimentului  
financiar-contabil



*[Handwritten signature]*








| Capi-<br>tol | Sub-<br>capi-<br>tol | Pa-<br>ra-<br>graf | Ar-<br>ti-<br>col | Al-<br>ne-<br>at | Denumire indicator                           | Credite de<br>angajament | Credite bugetare  |                          | Angajamente<br>legale | Plati<br>efectuate | Angajamente<br>legale<br>de platit | Cheltuieli<br>efective |
|--------------|----------------------|--------------------|-------------------|------------------|--|--------------------------|---|--------------------------|-----------------------|--------------------|------------------------------------|------------------------|
|              |                      |                    |                   |                  |  |                          | anuale<br>aprobrate<br>la finele<br>perioadei<br>de raportare | trimestriale<br>cumulate |                       |                    |                                    |                        |
| <b>A</b>     |                      |                    |                   |                  |  | <b>1</b>                 | <b>2</b>  | <b>3</b>                 | <b>5</b>              | <b>6</b>           | <b>7=5-6</b>                       | <b>8</b>               |
| <b>B</b>     |                      |                    |                   |                  |  |                          |   |                          |                       |                    |                                    |                        |
| 8407         | 71                   | 01                 | 02                |                  | Masini, echipamente si mijloace de transport |                          |   |                          |                       |                    |                                    | 7,443                  |
|              | 70                   |                    |                   |                  | TRANSPORTURI                                 |                          |   |                          |                       |                    |                                    | 4.584,568              |
|              | 71                   |                    |                   |                  | CHELTUIELI DE CAPITAL                        |                          |   |                          |                       |                    |                                    | 4.584,568              |
|              | 71                   | 01                 |                   |                  | TITLUL XIII ACTIVE NEFINANCIARE              |                          |   |                          |                       |                    |                                    | 4.584,568              |
|              | 71                   | 01                 | 01                |                  | Active fixe                                  |                          |   |                          |                       |                    |                                    | 4.584,568              |
|              | 71                   | 01                 | 01                |                  | Constructii                                  |                          |   |                          |                       |                    |                                    | 4.584,568              |

Conducatorul institutiei,



Conducatorul compartimentului  
financiar-contabil








CONTUL DE EXECUTIE AL FONDURILOR EXTERNE NERAMBURSABILE-CHELTUIELI  
30/06/2017

Pag. 1 - lei-

| Capi-<br>tol | Sub-<br>capi-<br>tol | Pa-<br>ra-<br>graf | Gru-<br>pa /<br>Titlu<br>col | Al-<br>ne-<br>at | Denumire indicator   | Credite de<br>angajament | Credite bugetare   |         |         | Angajamente<br>legale | Plati<br>efectuate | Angajamente<br>legale<br>de platit | Cheltuieli<br>efective |
|--------------|----------------------|--------------------|------------------------------|------------------|--|--------------------------|--|---------|---------|-----------------------|--------------------|------------------------------------|------------------------|
|              |                      |                    |                              |                  |  |                          | anuale<br>aprobate<br>la finele<br>perioadei<br>de raportare | 2       | 3       |                       |                    |                                    |                        |
| 0            |                      |                    |                              |                  | B  | 1                        |  |         |         |                       |                    |                                    |                        |
|              |                      |                    |                              |                  | TOTAL JUDET  |                          |  |         |         |                       |                    |                                    |                        |
| 5008         |                      |                    |                              |                  | FONDURI EXTERNE NERAMBURSABILE   |                          | 822.560  | 746.560 | 383.968 | 230.610               | 153.358            | 241.539                            |                        |
| 6108         |                      |                    |                              |                  | ORDINE PUBLICA SI SIGURANTA NATIONALA  |                          |  |         |         |                       |                    |                                    |                        |
|              | 03                   |                    |                              |                  | Ordine publica   |                          |  |         |         |                       |                    | 15.877                             |                        |
|              |                      | 04                 |                              |                  | Politie comunitara   |                          |  |         |         |                       |                    | 11.434                             |                        |
|              | 50                   |                    |                              |                  | Alte cheltuieli in domeniul ordinii<br>publice si sigurantei nationale         |                          |  |         |         |                       |                    | 11.434                             |                        |
| 6508         |                      |                    |                              |                  | INVATAMANT   |                          | 517.280  | 441.280 | 364.352 | 211.106               | 153.246            | 216.817                            |                        |
|              | 50                   |                    |                              |                  | Alte cheltuieli in domeniul invata-<br>mantului                                |                          | 517.280  | 441.280 | 364.352 | 211.106               | 153.246            | 216.817                            |                        |
| 6808         |                      |                    |                              |                  | ASIGURARI SI ASISTENTA SOCIALA   |                          | 288.280  | 288.280 | 13.084  | 13.084                |                    | 8.501                              |                        |
|              | 05                   |                    |                              |                  | Asistenta sociala in caz de boli si<br>invaliditati                            |                          |  |         |         |                       |                    | 1.174                              |                        |
| 6808         | 05                   | 02                 |                              |                  | Asistenta sociala in caz de boli si<br>invaliditate                            |                          |  |         |         |                       |                    | 1.174                              |                        |
| 6808         | 50                   |                    |                              |                  | Alte cheltuieli in domeniul asigurarilor<br>si asistentei sociale              |                          | 288.280  | 288.280 | 13.084  | 13.084                |                    | 7.327                              |                        |
| 6808         | 50                   | 50                 |                              |                  | Alte cheltuieli in domeniul asistentei<br>sociale                              |                          |  |         |         |                       |                    |                                    |                        |
| 7008         |                      |                    |                              |                  | LOCUINTE, SERVICII SI DEZVOLTARE PUBLICA                                       |                          | 17.000   | 17.000  | 6.532   | 6.420                 | 112                | 344                                |                        |
|              | 50                   |                    |                              |                  | Alte servicii in domeniile locuintelor,<br>serviciilor si dezvoltarii comunale |                          | 17.000   | 17.000  | 6.532   | 6.420                 | 112                | 344                                |                        |

DETALIEREA CHELTUIELILOR  
- fonduri externe nerambursabile -  
30/06/2017

Pag. 2 - lei-


| Capi-<br>tol | Sub-<br>capi-<br>tol | Pa-<br>ra-<br>graf | Gru-<br>pa /<br>Titlu | Ar-<br>ti-<br>col | Ali-<br>ne-<br>at | Denumire indicator   | Credite de<br>angajament | Credite bugetare  |                          | Angajamente<br>bugetare | Angajamente<br>legale | Plati<br>efectuate | Angajamente<br>legale<br>de platit | Cheltuieli<br>efective |
|--------------|----------------------|--------------------|-----------------------|-------------------|-------------------|--|--------------------------|---|--------------------------|-------------------------|-----------------------|--------------------|------------------------------------|------------------------|
|              |                      |                    |                       |                   |                   |  |                          | anuale<br>aprobat<br>la finele<br>perioadei<br>de raportare | trimestriale<br>cumulate |                         |                       |                    |                                    |                        |
| A            |                      | B                  |                       | 1                 | 2                 | 3  | 4                        | 5   | 6                        | 7=5-6                   | 8                     |                    |                                    |                        |
| 0            |                      |                    |                       |                   |                   | TOTAL JUDET  |                          |   |                          |                         |                       |                    |                                    |                        |
| 5008         |                      |                    | 01                    |                   |                   | FONDURI EXTERNE NERAMBURSABILE                                 |                          | 822.560   | 746.560                  | 383.968                 | 383.968               | 230.610            | 153.358                            | 241.539                |
|              |                      |                    | 55                    |                   |                   | CHELTUIELI CURENTE   |                          | 822.560   | 746.560                  | 383.968                 | 383.968               | 230.610            | 153.358                            | 241.539                |
|              |                      |                    | 55                    | 01                |                   | TITLUL VII ALTE TRANSFERURI                                    |                          | 517.280   | 441.280                  | 364.352                 | 364.352               | 211.106            | 153.246                            | 234.095                |
|              |                      |                    | 55                    | 01                | 07                | A. Transferuri interne   |                          | 517.280   | 441.280                  | 364.352                 | 364.352               | 211.106            | 153.246                            | 234.095                |
|              |                      |                    | 55                    | 01                | 08                | Programe comunitare  |                          | 517.280   | 441.280                  | 364.352                 | 364.352               | 211.106            | 153.246                            | 216.817                |
|              |                      |                    | 56                    |                   |                   | Programe PHARE si alte programe cu<br>finantare nerambursabila |                          |   |                          |                         |                       |                    |                                    | 17.278                 |
|              |                      |                    |                       |                   |                   | TITLUL VIII PROIECTE CU FINANTARE DIN                          |                          |   |                          |                         |                       |                    |                                    |                        |
|              |                      |                    |                       |                   |                   | FONDURI EXTERNE NERAMBURSABILE (FEN)                           |                          |   |                          |                         |                       |                    |                                    |                        |
|              |                      |                    |                       |                   |                   | POSTADERARE  |                          | 305.280   | 305.280                  | 19.616                  | 19.616                | 19.504             | 112                                | 7.444                  |
|              |                      |                    | 56                    | 17                |                   | Mecanismul Financiar SEE                                       |                          | 288.280   | 288.280                  | 13.084                  | 13.084                | 13.084             |                                    | 7.100                  |
|              |                      |                    | 56                    | 17                | 01                | Finantarea Natioanala  |                          | 23.430  | 23.430                   | 1.785                   | 1.785                 | 1.785              |                                    | 7.100                  |
|              |                      |                    | 56                    | 17                | 02                | Finantarea externa nerambursabila                              |                          | 214.850   | 214.850                  |                         |                       |                    |                                    |                        |
|              |                      |                    | 56                    | 17                | 03                | Cheltuieli neeligibile   |                          | 50.000  | 50.000                   | 11.299                  | 11.299                | 11.299             |                                    |                        |
|              |                      |                    | 56                    | 18                |                   | Mecanismul financiar norvegian                                 |                          | 17.000  | 17.000                   | 6.532                   | 6.532                 | 6.420              | 112                                | 344                    |
|              |                      |                    | 56                    | 18                | 01                | Finantarea nationala   |                          | 1.000   | 1.000                    |                         |                       |                    |                                    |                        |
|              |                      |                    | 56                    | 18                | 02                | Finantarea externa nerambursabila                              |                          | 3.000   | 3.000                    |                         |                       |                    |                                    |                        |
|              |                      |                    | 56                    | 18                | 03                | Cheltuieli neeligibile   |                          | 13.000  | 13.000                   | 6.532                   | 6.532                 | 6.420              | 112                                | 344                    |
| 6108         |                      |                    | 01                    |                   |                   | ORDINE PUBLICA SI SIGURANTA NATIONALA                          |                          |   |                          |                         |                       |                    |                                    | 15.877                 |
|              |                      |                    | 55                    |                   |                   | CHELTUIELI CURENTE   |                          |   |                          |                         |                       |                    |                                    | 15.877                 |
|              |                      |                    | 55                    | 01                |                   | TITLUL VII ALTE TRANSFERURI                                    |                          |   |                          |                         |                       |                    |                                    | 15.877                 |
|              |                      |                    | 55                    | 01                |                   | A. Transferuri interne   |                          |   |                          |                         |                       |                    |                                    | 15.877                 |
|              |                      |                    | 55                    | 01                | 08                | Programe PHARE si alte programe cu<br>finantare nerambursabila |                          |   |                          |                         |                       |                    |                                    | 15.877                 |
| 6508         |                      |                    |                       |                   |                   | INVATAMANT   |                          | 517.280   | 441.280                  | 364.352                 | 364.352               | 211.106            | 153.246                            | 216.817                |

| Capi-<br>tol | Sub-<br>capi-<br>tol | Pa-<br>ra-<br>graf | Gru-<br>pa /<br>Titlu | Ar-<br>ti-<br>col | Ali-<br>ne-<br>at | Denumire indicator  | Credite de<br>angajament |          | Credite bugetare |          | Angajamente<br>bugetare | Angajamente<br>legate | Plati<br>efectuate | Angajamente<br>legate<br>de platit | Cheltuieli<br>efective |
|--------------|----------------------|--------------------|-----------------------|-------------------|-------------------|---|--------------------------|----------|------------------|----------|-------------------------|-----------------------|--------------------|------------------------------------|------------------------|
|              |                      |                    |                       |                   |                   |   | 1                        | 2        | 3                | 4        |                         |                       |                    |                                    |                        |
|              |                      |                    | <b>A</b>              |                   |                   | <b>B</b>  | <b>1</b>                 | <b>2</b> | <b>3</b>         | <b>4</b> | <b>5</b>                | <b>6</b>              | <b>7-5-6</b>       | <b>8</b>                           |                        |
|              |                      |                    | 01                    |                   |                   | CHELTUIELI CURENTE  |                          | 517.280  | 441.280          | 364.352  | 364.352                 | 211.106               | 153.246            | 216.817                            |                        |
|              |                      |                    | 55                    |                   |                   | TITLUL VII ALTE TRANSFERURI   |                          | 517.280  | 441.280          | 364.352  | 364.352                 | 211.106               | 153.246            | 216.817                            |                        |
|              |                      |                    | 55                    | 01                |                   | A. Transferuri interne  |                          | 517.280  | 441.280          | 364.352  | 364.352                 | 211.106               | 153.246            | 216.817                            |                        |
|              |                      |                    | 55                    | 01                | 07                | Programe comunitare   |                          | 517.280  | 441.280          | 364.352  | 364.352                 | 211.106               | 153.246            | 216.817                            |                        |
| 6808         |                      |                    | 01                    |                   |                   | ASIGURARI SI ASISTENTA SOCIALA  |                          | 288.280  | 288.280          | 13.084   | 13.084                  | 13.084                |                    | 8.501                              |                        |
|              |                      |                    | 55                    |                   |                   | CHELTUIELI CURENTE  |                          | 288.280  | 288.280          | 13.084   | 13.084                  | 13.084                |                    | 8.501                              |                        |
|              |                      |                    | 55                    | 01                |                   | TITLUL VII ALTE TRANSFERURI   |                          |          |                  |          |                         |                       |                    | 1.401                              |                        |
|              |                      |                    | 55                    | 01                |                   | A. Transferuri interne  |                          |          |                  |          |                         |                       |                    | 1.401                              |                        |
|              |                      |                    | 55                    | 01                | 08                | Programe PHARE si alte programe cu<br>finantare nerambursabila                |                          |          |                  |          |                         |                       |                    | 1.401                              |                        |
|              |                      |                    | 56                    |                   |                   | TITLUL VIII PROIECTE CU FINANTARE DIN<br>FONDURI EXTERNE NERAMBURSABILE (FEN) |                          |          |                  |          |                         |                       |                    | 1.401                              |                        |
|              |                      |                    |                       |                   |                   | POSTADERARE   |                          | 288.280  | 288.280          | 13.084   | 13.084                  | 13.084                |                    | 7.100                              |                        |
|              |                      |                    | 56                    | 17                |                   | Mecanismul Financiar SEE  |                          | 288.280  | 288.280          | 13.084   | 13.084                  | 13.084                |                    | 7.100                              |                        |
|              |                      |                    | 56                    | 17                | 01                | Finantarea Nationala  |                          | 23.430   | 23.430           | 1.785    | 1.785                   | 1.785                 |                    | 7.100                              |                        |
|              |                      |                    | 56                    | 17                | 02                | Finantarea externa nerambursabila   |                          | 214.850  | 214.850          |          |                         |                       |                    |                                    |                        |
|              |                      |                    | 56                    | 17                | 03                | Cheltuieli neeligibile  |                          | 50.000   | 50.000           | 11.299   | 11.299                  | 11.299                |                    |                                    |                        |
| 7008         |                      |                    | 01                    |                   |                   | LOCUINTE, SERVICII SI DEZVOLTARE PUBLICA                                      |                          | 17.000   | 17.000           | 6.532    | 6.532                   | 6.420                 | 112                | 344                                |                        |
|              |                      |                    |                       |                   |                   | CHELTUIELI CURENTE  |                          | 17.000   | 17.000           | 6.532    | 6.532                   | 6.420                 | 112                | 344                                |                        |
|              |                      |                    | 56                    |                   |                   | TITLUL VIII PROIECTE CU FINANTARE DIN<br>FONDURI EXTERNE NERAMBURSABILE (FEN) |                          |          |                  |          |                         |                       |                    |                                    |                        |
|              |                      |                    |                       |                   |                   | POSTADERARE   |                          | 17.000   | 17.000           | 6.532    | 6.532                   | 6.420                 | 112                | 344                                |                        |
|              |                      |                    | 56                    | 18                |                   | Mecanismul financiar norvegian  |                          | 17.000   | 17.000           | 6.532    | 6.532                   | 6.420                 | 112                | 344                                |                        |
|              |                      |                    | 56                    | 18                | 01                | Finantarea nationala  |                          | 1.000    | 1.000            |          |                         |                       |                    |                                    |                        |
|              |                      |                    | 56                    | 18                | 02                | Finantarea externa nerambursabila   |                          | 3.000    | 3.000            |          |                         |                       |                    |                                    |                        |
|              |                      |                    | 56                    | 18                | 03                | Cheltuieli neeligibile  |                          | 13.000   | 13.000           | 6.532    | 6.532                   | 6.420                 | 112                | 344                                |                        |

Conducatorul compartimentului  
financiar-contabil



Conducatorul institutiei,



| Capi-<br>tol | Sub-<br>capi-<br>tol | Pa-<br>ra-<br>gra-<br>ful | Ar-<br>ti-<br>col | Ali-<br>ne-<br>at | Denumire indicator   | Prevederi bugetare                               |           | Prevederi bugetare trimestriale cumulate | Drepturi constatate |                  |                     | Incasari realizate | Stingeri pe alte cai decat incasari | Drepturi constatate de incasat |                 |
|--------------|----------------------|---------------------------|-------------------|-------------------|--|--|-----------|--|---------------------|------------------|---------------------|--------------------|-------------------------------------|--------------------------------|-----------------|
|              |                      |                           |                   |                   |  | anuale aprobate la finele perioadei de raportare | 1         |  | 2                   | Total, din care: | din anii precedenti |                    |                                     |                                | din anul curent |
| A            |                      |                           |                   |                   |  | B  |           |  |                     |                  |                     |                    |                                     |                                |                 |
| 0            |                      |                           |                   |                   | TOTAL JUDET  |  |           |  | 3=4+5               | 4                | 5                   | 6                  | 7                                   | 8=3-6-7                        |                 |
| 0001         | 10                   |                           |                   |                   | TOTAL VENITURI-VENITURI PROPRII,SUBVENTII  | 7.287.240  | 4.251.260 |  | 3.134.529           | 30.695           | 3.103.834           | 3.102.203          |                                     | 32.326                         |                 |
| 0002         |                      |                           |                   |                   | I. VENITURI CURENTE  | 3.807.350  | 2.176.650 |  | 1.86.811            | 30.695           | 1.831.116           | 1.829.485          |                                     | 32.326                         |                 |
| 2900         |                      |                           |                   |                   | C. VENITURI NEFISCALE  | 3.807.350  | 2.176.650 |  | 1.861.811           | 30.695           | 1.831.116           | 1.829.485          |                                     | 32.326                         |                 |
| 3000         |                      |                           |                   |                   | CI. VENITURI DIN PROPRIETATE   | 392.920  | 265.420   |  | 180.411             | 12.407           | 168.004             | 167.479            |                                     | 12.932                         |                 |
| 3010         |                      |                           |                   |                   | VENITURI DIN PROPRIETATE   | 392.920  | 265.420   |  | 180.411             | 12.407           | 168.004             | 167.479            |                                     | 12.932                         |                 |
| 05           |                      |                           |                   |                   | Venituri din concesiuni si inchirieri  | 392.920  | 265.420   |  | 180.411             | 12.407           | 168.004             | 167.479            |                                     | 12.932                         |                 |
| 30           |                      |                           |                   |                   | Alte venituri din concesiuni si inchirieri de catre institutiile publice         |  |           |  |                     |                  |                     |                    |                                     | 12.932                         |                 |
| 3300         | 10                   |                           |                   |                   | C2. VANZARI DE BUNURI SI SERVICII  | 392.920  | 265.420   |  | 180.411             | 12.407           | 168.004             | 167.479            |                                     | 12.932                         |                 |
| 3310         |                      |                           |                   |                   | VENITURI DIN PRESTARI DE SERVICII SI ALTE ACTIVITATI                             | 3.414.430  | 1.911.230 |  | 1.681.400           | 18.288           | 1.663.112           | 1.662.006          |                                     | 19.394                         |                 |
| 3310         | 05                   |                           |                   |                   | Taxe si alte venituri in invatamant  | 3.389.430  | 1.901.230 |  | 1.674.360           | 18.288           | 1.656.072           | 1.654.966          |                                     | 19.394                         |                 |
| 08           |                      |                           |                   |                   | Venituri din prestari de servicii  | 220.600  | 125.400   |  | 89.348              | 13.245           | 76.103              | 76.103             |                                     | 13.245                         |                 |
| 13           |                      |                           |                   |                   | Contributia de intretinere a persoanelor asistate                                | 15.000   | 15.000    |  | 3.840               |                  | 3.840               | 1.560              |                                     | 2.280                          |                 |
| 3310         | 14                   |                           |                   |                   | Contributia elevilor si studentilor pentru internate, camine si cantine          | 1.260.000  | 624.000   |  | 535.596             |                  | 535.596             | 535.596            |                                     |                                |                 |
| 3310         | 16                   |                           |                   |                   | Venituri din valorificarea produselor obtinute din activitatea proprie sau anexa | 1.646.000  | 973.850   |  | 970.427             | 5.043            | 965.384             | 966.558            |                                     | 3.869                          |                 |
| 3310         | 50                   |                           |                   |                   | Alte venituri din prestari de servicii si alte activitati                        | 140.000  | 79.000    |  | 71.597              |                  | 71.597              | 71.597             |                                     |                                |                 |
| 3610         |                      |                           |                   |                   | DIVERSE VENITURI   | 107.830  | 83.980    |  | 3.552               |                  | 3.552               | 3.552              |                                     |                                |                 |
| 50           |                      |                           |                   |                   | Alte venituri  | 20.000   | 5.000     |  | 2.040               |                  | 2.040               | 2.040              |                                     |                                |                 |
|              |                      |                           |                   |                   |  | 20.000   | 5.000     |  | 2.040               |                  | 2.040               | 2.040              |                                     |                                |                 |



| Capi-<br>tol | Sub-<br>ra-<br>gra-<br>fi-<br>ca | Pa-<br>ru-<br>ti-<br>col | Ar-<br>ti-<br>col | Ali-<br>ne-<br>at | Denamire indicator                        | Prevederi<br>bugetare<br>anuale<br>aprobrate<br>la finele<br>perioadei<br>de raportare | Prevederi<br>bugetare<br>trimestriale<br>cumulate | Drepturi constatate |                        | Incasari<br>realizate | Stingeri pe<br>alte cai<br>decat incasari | Drepturi<br>constatate<br>de incasat |         |
|--------------|----------------------------------|--------------------------|-------------------|-------------------|---|--|---|---------------------|------------------------|-----------------------|---|--------------------------------------|---------|
|              |                                  |                          |                   |                   |   |  |   | Total,<br>din care: | din anii<br>precedenti |                       |   |                                      |         |
| A            |                                  |                          |                   |                   | B   | I  | 2   | 3=4+5               | 4                      | 5                     | 6   | 7                                    | 8=3-6-7 |
| 3710         |                                  |                          |                   |                   | TRANSFERURI VOLUNTARE, ALTELE DECAT       |  |   |                     |                        |                       |   |                                      |         |
|              |                                  |                          |                   |                   | SUBVENTIILE                               |  |   |                     |                        |                       |   |                                      |         |
| 3710         | 01                               |                          |                   |                   | Donatii si sponsorizari                   | 5.000  | 5.000   | 5.000               | 5.000                  | 5.000                 | 5.000                                     |                                      |         |
|              |                                  |                          |                   |                   | Varsaminte din sectiunea de functionare   | 5.000  | 5.000   | 5.000               | 5.000                  | 5.000                 | 5.000                                     |                                      |         |
|              |                                  |                          |                   |                   | pentru finantarea sectiunii de dezvoltare |  |   |                     |                        |                       |   |                                      |         |
|              |                                  |                          |                   |                   | a bugetului local                         |  |   |                     |                        |                       |   |                                      |         |
| 3710         | 04                               |                          |                   |                   | Varsaminte din sectiunea de functionare   | -35.000  | -15.000   |                     |                        |                       |   |                                      |         |
| 4010         |                                  |                          |                   |                   | INCASARI DIN RAMBURSAREA IMPRUMUTURILOR   | 35.000   | 15.000  |                     |                        |                       |   |                                      |         |
|              |                                  |                          |                   |                   | ACORDATE                                  |  |   |                     |                        |                       |   |                                      |         |
| 4010         | 15                               |                          |                   |                   | Sume utilizate din excedentul anului      | 233.890  | 227.610   | 208.983             | 208.983                | 208.983               | 208.983                                   |                                      |         |
|              |                                  |                          |                   |                   | precedent pentru efectuarea de            |  |   |                     |                        |                       |   |                                      |         |
|              |                                  |                          |                   |                   | cheltuieli                                |  |   |                     |                        |                       |   |                                      |         |
| 4010         | 15                               | 01                       |                   |                   | Sume utilizate de administratiile         | 233.890  | 227.610   | 208.983             | 208.983                | 208.983               | 208.983                                   |                                      |         |
|              |                                  |                          |                   |                   | locale din excedentul anului precedent    |  |   |                     |                        |                       |   |                                      |         |
|              |                                  |                          |                   |                   | pentru sectiunea de functionare           |  |   |                     |                        |                       |   |                                      |         |
| 4100         | 10                               |                          |                   |                   | IV. SUBVENTII                             | 233.890  | 227.610   | 208.983             | 208.983                | 208.983               | 208.983                                   |                                      |         |
| 4310         |                                  |                          |                   |                   | SUBVENTII DE LA ALTE ADMINISTRATII        | 3.246.000  | 1.847.000   | 1.063.735           | 1.063.735              | 1.063.735             | 1.063.735                                 |                                      |         |
|              |                                  |                          |                   |                   | Subventii pentru institutii publice       | 3.246.000  | 1.847.000   | 1.063.735           | 1.063.735              | 1.063.735             | 1.063.735                                 |                                      |         |
|              |                                  |                          |                   |                   | Subventii pentru institutii publice       | 3.140.000  | 1.746.000   | 1.050.900           | 1.050.900              | 1.050.900             | 1.050.900                                 |                                      |         |
|              |                                  |                          |                   |                   |   | 106.000  | 101.000   | 12.835              | 12.835                 | 12.835                | 12.835                                    |                                      |         |



| Capi-<br>tol | Sub-<br>capi-<br>tol | Pa-<br>ra-<br>gra-<br>ful | Gr-<br>pa /<br>Titlu | Ar-<br>ti-<br>col | Ali-<br>ne-<br>at | Denumire indicator   | Prevederi<br>bugetare<br>anuale<br>aprobrate<br>la finele<br>perioadei<br>de raportare | Prevederi<br>bugetare<br>trimestriale<br>cumulate | Drepturi constatate |                        |                    | Incasari<br>realizate | Stingeri pe<br>alte cai<br>decat incasari | Drepturi<br>constatate<br>de incasat |
|--------------|----------------------|---------------------------|----------------------|-------------------|-------------------|--|--|---|---------------------|------------------------|--------------------|-----------------------|---|--------------------------------------|
|              |                      |                           |                      |                   |                   |  |  |   | Total,<br>din care: | din anii<br>precedenti | din anul<br>curent |                       |   |                                      |
| A            |                      |                           |                      |                   |                   |  | 1  | 2   | 3=4+5               | 4                      | 5                  | 6                     | 7   | 8=3-6-7                              |
| 3710         | 01                   |                           |                      |                   |                   | SUBVENTIILE  | -30.000  | -10.000   | 5.000               | 5.000                  | 5.000              | 5.000                 |   |                                      |
|              | 03                   |                           |                      |                   |                   | Donatii si sponsorizari  | 5.000  | 5.000   | 5.000               | 5.000                  | 5.000              | 5.000                 |   |                                      |
|              |                      |                           |                      |                   |                   | Varsaminte din sectiunea de functionare pentru finantarea sectiunii de dezvoltare a bugetului local      | -35.000  | -15.000   |                     |                        |                    |                       |   |                                      |
| 4010         |                      |                           |                      |                   |                   | INCASARI DIN RAMBURSAREA IMPRUMUTURILOR  |  |   |                     |                        |                    |                       |   |                                      |
|              | 15                   |                           |                      |                   |                   | ACORDATE   | 233.890  | 227.610   | 208.983             | 208.983                | 208.983            | 208.983               |   |                                      |
|              |                      |                           |                      |                   |                   | Sume utilizate din excedentul anului precedent pentru efectuarea de cheltuieli                           | 233.890  | 227.610   | 208.983             | 208.983                | 208.983            | 208.983               |   |                                      |
|              | 01                   |                           |                      |                   |                   | Sume utilizate de administratiile locale din excedentul anului precedent pentru sectiunea de functionare | 233.890  | 227.610   | 208.983             | 208.983                | 208.983            | 208.983               |   |                                      |
| 4100         | 10                   |                           |                      |                   |                   | IV. SUBVENTII  | 3.140.000  | 1.746.000   | 1.050.900           | 1.050.900              | 1.050.900          | 1.050.900             |   |                                      |
| 4310         |                      |                           |                      |                   |                   | SUBVENTII DE LA ALTE ADMINISTRATII   | 3.140.000  | 1.746.000   | 1.050.900           | 1.050.900              | 1.050.900          | 1.050.900             |   |                                      |
|              | 09                   |                           |                      |                   |                   | Subventii pentru institutii publice  | 3.140.000  | 1.746.000   | 1.050.900           | 1.050.900              | 1.050.900          | 1.050.900             |   |                                      |



**CONTUL DE EXECUTIE AL INSTITUTIILOR PUBLICE FINANTATE  
DIN VENITURI PROPRII SI SUBVENTII DIN BUGETUL LOCAL - CHELTUIELI**

30/06/2017

Pag. 1 - lei-

| Capi-<br>tol | Sub-<br>capi-<br>tol | Fa-<br>ra-<br>gra-<br>f | Gru-<br>pa /<br>Titlu | Ali-<br>ne-<br>at | Denumire indicator                                    | Credite de<br>angajament | Credite bugetare  |                          | Angajamente<br>bugetare | Angajamente<br>legale | Plati<br>efectuate | Angajamente<br>legale<br>de platit | Cheltuieli<br>efective |
|--------------|----------------------|-------------------------|-----------------------|-------------------|---|--------------------------|---|--------------------------|-------------------------|-----------------------|--------------------|------------------------------------|------------------------|
|              |                      |                         |                       |                   |   |                          | anuale<br>aprobat<br>la finele<br>perioadei<br>de raportare | trimestriale<br>cumulate |                         |                       |                    |                                    |                        |
| A            |                      |                         |                       |                   | B   | 1                        | 2   | 3                        | 4                       | 5                     | 6                  | 7-5-6                              | 8                      |
| 0            |                      |                         |                       |                   | TOTAL JUDET   |                          |   |                          |                         |                       |                    |                                    |                        |
| 5010         |                      |                         |                       |                   | TOTAL CHELTUIELI DIN VENITURI PROPRII<br>SI SUBVENTII |                          | 7.287.240   | 4.251.260                | 6.106.595               | 6.106.595             | 2.569.952          | 3.536.643                          | 2.605.377              |
| 6510         |                      |                         |                       |                   | INVATAMANT  |                          | 2.756.240   | 1.770.260                | 1.697.035               | 1.697.035             | 1.093.322          | 603.713                            | 1.147.979              |
| 03           |                      |                         |                       |                   | Invatamant prescolar si primar                        |                          | 1.623.720   | 953.440                  | 951.882                 | 951.882               | 766.403            | 185.479                            | 816.644                |
|              | 01                   |                         |                       |                   | Invatamant prescolar                                  |                          | 1.580.480   | 910.200                  | 922.658                 | 922.658               | 764.919            | 157.739                            | 815.276                |
|              | 02                   |                         |                       |                   | Invatamant primar                                     |                          | 43.240  | 43.240                   | 29.224                  | 29.224                | 1.484              | 27.740                             | 1.368                  |
| 04           |                      |                         |                       |                   | Invatamant secundar                                   |                          | 944.900   | 708.400                  | 557.533                 | 557.533               | 267.681            | 289.852                            | 271.041                |
|              | 01                   |                         |                       |                   | Invatamant secundar inferior                          |                          | 469.840   | 322.340                  | 345.430                 | 345.430               | 155.091            | 190.339                            | 152.448                |
|              | 02                   |                         |                       |                   | Invatamant secundar superior                          |                          | 475.060   | 386.060                  | 212.103                 | 212.103               | 112.590            | 99.513                             | 118.593                |
| 05           |                      |                         |                       |                   | Invatamant postliceal                                 |                          | 187.620   | 108.420                  | 187.620                 | 187.620               | 59.238             | 128.382                            | 60.294                 |
| 6710         |                      |                         |                       |                   | CULTURA, RECREERE SI RELIGIE                          |                          | 1.266.000   | 683.000                  | 1.144.560               | 1.144.560             | 100.176            | 1.044.384                          | 97.655                 |
| 05           |                      |                         |                       |                   | Servicii recreative si sportive                       |                          | 1.266.000   | 683.000                  | 1.144.560               | 1.144.560             | 100.176            | 1.044.384                          | 97.655                 |
|              | 01                   |                         |                       |                   | Sport   |                          | 1.266.000   | 683.000                  | 1.144.560               | 1.144.560             | 100.176            | 1.044.384                          | 97.655                 |
| 6810         |                      |                         |                       |                   | ASIGURARI SI ASISTENTA SOCIALA                        |                          | 3.265.000   | 1.798.000                | 3.265.000               | 3.265.000             | 1.376.454          | 1.888.546                          | 1.359.743              |
| 04           |                      |                         |                       |                   | Asistenta acordata persoanelor in varsta              |                          | 3.265.000   | 1.798.000                | 3.265.000               | 3.265.000             | 1.376.454          | 1.888.546                          | 1.359.743              |

**DETALIEREA CHELTUIELILOR  
INSTITUTII PUBLICE FINANTATE DIN VENITURI PROPRII  
SI SUBVENTII DIN BUGETUL LOCAL**

Pag. 2 - lei-

| Capi-<br>tol | Sub-<br>capi-<br>tol | Pa-<br>ra-<br>graf | Gru-<br>pa /<br>Titlu | Ar-<br>ti-<br>col | Ali-<br>ne-<br>at | Denumire indicator   | Credite de<br>angajament | Credite bugetare  |           |           | Angajamente<br>legale | Plati<br>efectuate | Angajamente<br>legale<br>de platit | Cheltuieli<br>efective |
|--------------|----------------------|--------------------|-----------------------|-------------------|-------------------|--|--------------------------|---|-----------|-----------|-----------------------|--------------------|------------------------------------|------------------------|
|              |                      |                    |                       |                   |                   |  |                          | anuale<br>aprobat<br>la finele<br>perioadei<br>de raportare | 2         | 3         |                       |                    |                                    |                        |
| 0            |                      |                    |                       |                   |                   | <b>B</b>   | <b>1</b>                 |   |           |           |                       |                    |                                    |                        |
|              |                      |                    |                       |                   |                   | TOTAL JUDET  |                          |   |           |           |                       |                    |                                    |                        |
| 5010         |                      |                    |                       |                   |                   | TOTAL CHELTUIELI DIN VENITURI PROPRII<br>SI SUBVENTII                      |                          | 7.287.240   | 4.251.260 | 6.106.595 | 2.569.952             | 3.536.643          | 2.605.377                          |                        |
|              | 01                   |                    |                       |                   |                   | CHELTUIELI CURENTE   |                          | 7.146.240   | 4.135.260 | 6.038.760 | 2.557.117             | 3.481.643          | 2.598.243                          |                        |
|              | 10                   |                    |                       |                   |                   | TITLUL I CHELTUIELI DE PERSONAL  |                          | 2.526.000   | 1.206.350 | 2.526.000 | 1.014.204             | 1.511.796          | 1.023.550                          |                        |
|              | 10 01                |                    |                       |                   |                   | Cheltuieli salariale in bani   |                          | 2.033.390   | 958.840   | 2.033.390 | 827.114               | 1.206.276          | 832.762                            |                        |
|              | 10 01 01             |                    |                       |                   |                   | Salarii de baza  |                          | 1.693.000   | 754.000   | 1.693.000 | 695.003               | 997.997            | 693.900                            |                        |
|              | 10 01 06             |                    |                       |                   |                   | Alte sporuri   |                          | 192.000   | 100.000   | 192.000   | 90.484                | 101.516            | 92.825                             |                        |
|              | 10 01 11             |                    |                       |                   |                   | Fond aferent platii cu ora   |                          | 128.390   | 91.040    | 128.390   | 33.737                | 94.653             | 37.381                             |                        |
|              | 10 01 13             |                    |                       |                   |                   | Indemnizatii de delegare   |                          | 2.000   | 2.000     | 2.000     | 102                   | 1.898              | 102                                |                        |
|              | 10 01 30             |                    |                       |                   |                   | Alte drepturi salariale in bani  |                          | 18.000  | 11.800    | 18.000    | 7.788                 | 10.212             | 8.554                              |                        |
|              | 10 03                |                    |                       |                   |                   | Contributii  |                          | 492.610   | 247.510   | 492.610   | 187.090               | 303.520            | 190.788                            |                        |
|              | 10 03 01             |                    |                       |                   |                   | Contributii de asigurari sociale de<br>stat                                |                          | 328.850   | 155.970   | 328.850   | 130.105               | 198.745            | 133.720                            |                        |
|              | 10 03 02             |                    |                       |                   |                   | Contributii de asigurari de somaj  |                          | 15.900  | 10.260    | 15.900    | 3.717                 | 12.183             | 3.846                              |                        |
|              | 10 03 03             |                    |                       |                   |                   | Contributii de asigurari sociale de<br>sanatate                            |                          | 112.250   | 55.950    | 112.250   | 42.888                | 69.362             | 44.109                             |                        |
|              | 10 03 04             |                    |                       |                   |                   | Contributii de asigurari pentru<br>accidente de munca si boli profesionale |                          | 10.150  | 5.870     | 10.150    | 1.873                 | 8.277              | 1.911                              |                        |
|              | 10 03 06             |                    |                       |                   |                   | Contributii pentru concedii si<br>indemnizatii                             |                          | 25.460  | 19.460    | 25.460    | 8.507                 | 16.953             | 7.202                              |                        |
|              | 20                   |                    |                       |                   |                   | TITLUL II BUNURI SI SERVICII   |                          | 4.620.240   | 2.928.910 | 3.512.760 | 1.542.913             | 1.969.847          | 1.574.693                          |                        |
|              | 20 01                |                    |                       |                   |                   | Bunuri si servicii   |                          | 1.158.980   | 793.180   | 983.324   | 407.963               | 575.361            | 372.453                            |                        |
|              | 20 01 01             |                    |                       |                   |                   | Furnituri de birou   |                          | 46.200  | 31.200    | 29.536    | 8.182                 | 21.354             | 8.158                              |                        |
|              | 20 01 02             |                    |                       |                   |                   | Material pentru curatenie  |                          | 87.800  | 50.400    | 66.174    | 19.840                | 46.334             | 25.260                             |                        |
|              | 20 01 03             |                    |                       |                   |                   | Incalzit, iluminat si forta motrica  |                          | 413.840   | 317.840   | 413.840   | 219.087               | 194.753            | 178.333                            |                        |

| Capi-<br>tol | Sub-<br>cap-<br>tol | Pa-<br>ra-<br>graf | Gru-<br>pa /<br>Titlu | Ar-<br>ti-<br>col | Ali-<br>ne-<br>at | Denumire indicator   | Credite de<br>angajament |           | Credite bugetare |           | Angajamente<br>bugetare | Angajamente<br>legale | Plati<br>efectuate | Angajamente<br>legale<br>de platit | Cheltuieli<br>efective |
|--------------|---------------------|--------------------|-----------------------|-------------------|-------------------|--|--------------------------|-----------|------------------|-----------|-------------------------|-----------------------|--------------------|------------------------------------|------------------------|
|              |                     |                    |                       |                   |                   |  | 1                        | 2         | 3                | 4         |                         |                       |                    |                                    |                        |
| <b>A</b>     |                     |                    |                       |                   |                   |  | <b>1</b>                 | <b>2</b>  | <b>3</b>         | <b>4</b>  | <b>5</b>                | <b>6</b>              | <b>7=5-6</b>       | <b>8</b>                           |                        |
| <b>B</b>     |                     |                    |                       |                   |                   |  |                          |           |                  |           |                         |                       |                    |                                    |                        |
|              | 20                  | 01                 | 04                    |                   |                   | Apa, canal si salubritate                                    | 170.000                  | 86.000    | 170.000          | 170.000   | 170.000                 | 61.002                | 108.998            | 57.999                             |                        |
|              | 20                  | 01                 | 05                    |                   |                   | Carburanti si lubrifianti                                    | 12.000                   | 4.000     | 12.000           | 12.000    | 12.000                  | 300                   | 11.700             | 300                                |                        |
|              | 20                  | 01                 | 07                    |                   |                   | Transport  | 2.200                    | 2.200     | 2.200            | 300       | 300                     | 300                   |                    | 300                                |                        |
|              | 20                  | 01                 | 08                    |                   |                   | Posta, telecomunicatii, radio, tv,<br>internet               | 47.000                   | 29.000    | 47.000           | 47.000    | 47.000                  | 7.038                 | 39.962             | 7.735                              |                        |
|              | 20                  | 01                 | 09                    |                   |                   | Materiale si prestari de servicii cu<br>caracter functional  | 118.210                  | 68.810    | 113.000          | 113.000   | 113.000                 | 42.990                | 70.010             | 47.917                             |                        |
|              | 20                  | 01                 | 30                    |                   |                   | Alte bunuri si servicii pentru<br>intretinere si functionare | 261.730                  | 203.730   | 131.474          | 131.474   | 131.474                 | 49.224                | 82.250             | 46.451                             |                        |
|              | 20                  | 02                 |                       |                   |                   | Reparatii curente  | 568.170                  | 503.170   | 493.475          | 493.475   | 493.475                 | 16.520                | 476.955            | 18.676                             |                        |
|              | 20                  | 03                 |                       |                   |                   | Hrana  | 2.221.650                | 1.275.220 | 1.540.765        | 1.540.765 | 1.540.765               | 1.080.563             | 460.202            | 1.138.324                          |                        |
|              | 20                  | 03                 | 01                    |                   |                   | Hrana pentru oameni  | 2.221.650                | 1.275.220 | 1.540.765        | 1.540.765 | 1.540.765               | 1.080.563             | 460.202            | 1.138.324                          |                        |
|              | 20                  | 04                 |                       |                   |                   | Medicamente si materiale sanitare                            | 25.000                   | 16.000    | 22.000           | 22.000    | 22.000                  | 8.593                 | 13.407             | 8.672                              |                        |
|              | 20                  | 04                 | 01                    |                   |                   | Medicamente  | 11.000                   | 7.000     | 10.000           | 10.000    | 10.000                  | 4.044                 | 5.956              | 4.076                              |                        |
|              | 20                  | 04                 | 02                    |                   |                   | Materiale sanitare   | 14.000                   | 9.000     | 12.000           | 12.000    | 12.000                  | 4.549                 | 7.451              | 4.596                              |                        |
|              | 20                  | 05                 |                       |                   |                   | Bunuri de natura obiectelor de inventar                      | 481.820                  | 232.920   | 369.661          | 369.661   | 369.661                 | 6.395                 | 363.266            |                                    |                        |
|              | 20                  | 05                 | 01                    |                   |                   | Uniforme si echipament                                       | 1.000                    | 1.000     | 1.000            | 1.000     | 1.000                   |                       | 10.000             | 10.000                             |                        |
|              | 20                  | 05                 | 03                    |                   |                   | Lenjerie si accesorii de pat                                 | 10.000                   | 10.000    | 10.000           | 10.000    | 10.000                  |                       | 10.000             |                                    |                        |
|              | 20                  | 05                 | 30                    |                   |                   | Alte obiecte de inventar                                     | 470.820                  | 221.920   | 359.661          | 359.661   | 359.661                 | 6.395                 | 353.266            |                                    |                        |
|              | 20                  | 06                 |                       |                   |                   | Deplasari, detasari, transferari                             | 40.000                   | 28.800    | 34.044           | 34.044    | 34.044                  | 7.991                 | 26.053             | 17.875                             |                        |
|              | 20                  | 06                 | 01                    |                   |                   | Deplasari interne, detasari, transferari                     | 40.000                   | 28.800    | 34.044           | 34.044    | 34.044                  | 7.991                 | 26.053             | 17.875                             |                        |
|              | 20                  | 11                 |                       |                   |                   | Carti, publicatii si materiale<br>documentare                |                          |           |                  |           |                         |                       |                    |                                    |                        |
|              | 20                  | 13                 |                       |                   |                   | Pregatire profesionala                                       | 2.000                    | 1.000     |                  |           |                         |                       |                    |                                    |                        |
|              | 20                  | 14                 |                       |                   |                   | Protectia muncii   | 16.400                   | 14.400    | 12.000           | 12.000    | 12.000                  | 4.760                 | 7.240              | 8.680                              |                        |
|              | 20                  | 30                 |                       |                   |                   | Alte cheltuieli  | 4.000                    | 3.000     | 57.491           | 57.491    | 57.491                  | 10.128                | 47.363             | 10.013                             |                        |
|              |                     |                    |                       |                   |                   |  | 102.220                  | 61.220    |                  |           |                         |                       |                    |                                    |                        |

| Capi-<br>tol | Sub-<br>capi-<br>tol | Pa-<br>ra-<br>graf | Cru-<br>pa /<br>Titlu | Ar-<br>ti-<br>col | Al-<br>ne-<br>at | Denumire indicator                                     | Credite de<br>angajament | Credite bugetare  |                          | Angajamente<br>legale | Plati<br>efectuate | Angajamente<br>legale<br>de platit | Cheltuieli<br>efective |   |
|--------------|----------------------|--------------------|-----------------------|-------------------|------------------|--|--------------------------|---|--------------------------|-----------------------|--------------------|------------------------------------|------------------------|---|
|              |                      |                    |                       |                   |                  |  |                          | anuale<br>aprobat<br>la finele<br>perioadei<br>de raportare | trimestriale<br>cumulate |                       |                    |                                    |                        |   |
| A            |                      |                    |                       |                   |                  | B  | 1                        | 2   | 3                        | 4                     | 5                  | 6                                  | 7=5-6                  | 8 |
|              |                      |                    | 20                    | 30                | 04               | Chirii   |                          | 30.000  | 15.000                   |                       |                    |                                    |                        |   |
|              |                      |                    | 20                    | 30                | 30               | Alte cheltuieli cu bunuri si servicii                  |                          | 72.220  | 46.220                   | 57.491                | 10.128             | 47.363                             | 10.013                 |   |
|              |                      |                    | 70                    |                   |                  | CHELTUIELI DE CAPITAL                                  |                          | 141.000   | 116.000                  | 67.835                | 12.835             | 55.000                             | 7.134                  |   |
|              |                      |                    | 71                    |                   |                  | TITLUL XII ACTIVE NEFINANCIARE                         |                          | 141.000   | 116.000                  | 67.835                | 12.835             | 55.000                             | 7.134                  |   |
|              |                      |                    | 71                    | 01                |                  | Active fixe  |                          | 141.000   | 116.000                  | 67.835                | 12.835             | 55.000                             | 7.134                  |   |
|              |                      |                    | 71                    | 01                | 02               | Masini, echipamente si mijloace de transport           |                          | 31.000  | 31.000                   | 15.000                |                    | 15.000                             | 6.669                  |   |
|              |                      |                    | 71                    | 01                | 03               | Mobilier, aparatura biroutica si alte active corporale |                          | 20.000  | 15.000                   | 12.835                | 12.835             |                                    | 161                    |   |
|              |                      |                    | 71                    | 01                | 30               | Alte active fixe (inclusiv reparatii capitale)         |                          | 90.000  | 70.000                   | 40.000                |                    | 40.000                             | 304                    |   |
| 6510         |                      |                    |                       |                   |                  | INVATAMANT   |                          | 2.756.240   | 1.770.260                | 1.697.035             | 1.093.322          | 603.713                            | 1.147.979              |   |
|              |                      |                    | 01                    |                   |                  | CHELTUIELI CURENTE                                     |                          | 2.721.240   | 1.755.260                | 1.662.035             | 1.093.322          | 568.713                            | 1.144.409              |   |
|              |                      |                    | 10                    |                   |                  | TITLUL I CHELTUIELI DE PERSONAL                        |                          | 300.000   | 192.350                  | 300.000               | 92.956             | 207.044                            | 80.817                 |   |
|              |                      |                    | 10                    | 01                |                  | Cheltuieli salariale in bani                           |                          | 223.390   | 141.040                  | 223.390               | 76.357             | 147.033                            | 63.191                 |   |
|              |                      |                    | 10                    | 01                | 01               | Salarii de baza  |                          | 87.000  | 46.000                   | 87.000                | 42.620             | 44.380                             | 25.810                 |   |
|              |                      |                    | 10                    | 01                | 11               | Fond aferent platii cu ora                             |                          | 128.390   | 91.040                   | 128.390               | 33.737             | 94.653                             | 37.381                 |   |
|              |                      |                    | 10                    | 01                | 13               | Indemnizatii de delegare                               |                          | 1.000   | 1.000                    | 1.000                 |                    | 1.000                              |                        |   |
|              |                      |                    | 10                    | 01                | 30               | Alte drepturi salariale in bani                        |                          | 7.000   | 3.000                    | 7.000                 |                    | 7.000                              |                        |   |
|              |                      |                    | 10                    | 03                |                  | Contributii  |                          | 76.610  | 51.310                   | 76.610                | 16.599             | 60.011                             | 17.626                 |   |
|              |                      |                    | 10                    | 03                | 01               | Contributii de asigurari sociale de stat               |                          | 40.850  | 27.270                   | 40.850                | 11.703             | 29.147                             | 12.419                 |   |
|              |                      |                    | 10                    | 03                | 02               | Contributii de asigurari de somaj                      |                          | 5.900   | 4.560                    | 5.900                 | 307                | 5.593                              | 335                    |   |
|              |                      |                    | 10                    | 03                | 03               | Contributii de asigurari sociale de sanatate           |                          | 17.250  | 10.950                   | 17.250                | 3.854              | 13.396                             | 4.096                  |   |



| Capi-<br>tol | Sub-<br>capi-<br>tol | Pa-<br>ra-<br>gra-<br>f /<br>Titlu<br>col | Gru-<br>pa /<br>Ar-<br>ti-<br>col | Ali-<br>ne-<br>at | Denumire indicator  | Credite de<br>angajament | Credite bugetare  |                          |           | Angajamente<br>legale | Plati<br>efectuate | Angajamente<br>legale<br>de plati | Chefuli<br>efective |
|--------------|----------------------|---|-----------------------------------|-------------------|---|--------------------------|---|--------------------------|-----------|-----------------------|--------------------|-----------------------------------|---------------------|
|              |                      |   |                                   |                   |   |                          | anuale<br>aprobat<br>la finele<br>perioadei<br>de raportare | trimestriale<br>cumulate |           |                       |                    |                                   |                     |
| A            |                      |   |                                   |                   | B   | 1                        | 2   | 3                        | 4         | 5                     | 6                  | 7=5-6                             | 8                   |
|              |                      |   |                                   |                   | accidente de munca si boli profesionale                   |                          | 4.150   | 3.070                    | 4.150     | 4.150                 | 115                | 4.035                             | 116                 |
|              | 10                   | 03  | 06                                |                   | Contributii pentru concedii si indemnizatii               |                          | 8.460   | 5.460                    | 8.460     | 8.460                 | 620                | 7.840                             | 660                 |
|              | 20                   | 01  |                                   |                   | TITLUL II BUNURI SI SERVICII                              |                          | 2.421.240   | 1.562.910                | 1.362.035 | 1.362.035             | 1.000.366          | 361.669                           | 1.063.592           |
|              | 20                   | 01  | 01                                |                   | Bunuri si servicii  |                          | 514.980   | 394.180                  | 339.324   | 339.324               | 145.232            | 194.092                           | 158.172             |
|              | 20                   | 01  | 01                                |                   | Furnituri de birou  |                          | 25.200  | 20.200                   | 8.536     | 8.536                 | 3.541              | 4.995                             | 3.635               |
|              | 20                   | 01  | 02                                |                   | Materiale pentru curatenie                                |                          | 27.800  | 19.400                   | 6.174     | 6.174                 | 5.374              | 800                               | 7.484               |
|              | 20                   | 01  | 03                                |                   | Incalzit, iluminat si forta motrica                       |                          | 116.840   | 95.840                   | 116.840   | 116.840               | 53.617             | 63.223                            | 53.617              |
|              | 20                   | 01  | 04                                |                   | Apa, canal si salubritate                                 |                          | 43.000  | 25.000                   | 43.000    | 43.000                | 16.975             | 26.025                            | 19.197              |
|              | 20                   | 01  | 07                                |                   | Transport   |                          | 2.200   | 2.200                    | 300       | 300                   | 300                |                                   | 300                 |
|              | 20                   | 01  | 08                                |                   | Posta, telecomunicatii, radio, tv, internet               |                          | 27.000  | 20.000                   | 27.000    | 27.000                | 4.973              | 22.027                            | 5.735               |
|              | 20                   | 01  | 09                                |                   | Materiale si prestari de servicii cu caracter functional  |                          | 106.210   | 60.810                   | 101.000   | 101.000               | 39.908             | 61.092                            | 44.828              |
|              | 20                   | 01  | 30                                |                   | Alte bunuri si servicii pentru intretinere si functionare |                          | 166.720   | 150.720                  | 36.474    | 36.474                | 20.544             | 15.930                            | 23.376              |
|              | 20                   | 02  |                                   |                   | Reparatii curente   |                          | 98.170  | 83.170                   | 23.475    | 23.475                | 16.520             | 6.955                             | 18.676              |
|              | 20                   | 03  |                                   |                   | Hrana   |                          | 1.641.650   | 980.220                  | 960.765   | 960.765               | 826.533            | 134.232                           | 877.690             |
|              | 20                   | 03  | 01                                |                   | Hrana pentru oameni                                       |                          | 1.641.650   | 980.220                  | 960.765   | 960.765               | 826.533            | 134.232                           | 877.690             |
|              | 20                   | 04  |                                   |                   | Medicamente si materiale sanitare                         |                          | 3.000   | 2.000                    |           |                       |                    |                                   |                     |
|              | 20                   | 04  | 01                                |                   | Medicamente   |                          | 1.000   | 1.000                    |           |                       |                    |                                   |                     |
|              | 20                   | 04  | 02                                |                   | Materiale sanitare  |                          | 2.000   | 1.000                    |           |                       |                    |                                   |                     |
|              | 20                   | 05  |                                   |                   | Bunuri de natura obiectelor de inventar                   |                          | 66.820  | 37.920                   | 2.936     | 2.936                 | 2.936              |                                   |                     |
|              | 20                   | 05  | 01                                |                   | Uniforme si echipament                                    |                          | 1.000   | 1.000                    |           |                       |                    |                                   |                     |
|              | 20                   | 05  | 30                                |                   | Alte obiecte de inventar                                  |                          | 65.820  | 36.920                   | 2.936     | 2.936                 | 2.936              |                                   |                     |
|              | 20                   | 06  |                                   |                   | Deplasari, detasari, transferari                          |                          | 8.000   | 6.800                    | 2.044     | 2.044                 | 2.044              |                                   | 2.068               |

| Capi-<br>tol | Sub-<br>capi-<br>tol | Pa-<br>ra-<br>graf | Gru-<br>pa /<br>Titlu | Ar-<br>ti-<br>col | Ali-<br>ne-<br>at | Denumire indicator                                | Credite de<br>angajament | Credite bugetare  |                          | Angajamente<br>bugetare | Angajamente<br>legale | Plati<br>efectuate | Angajamente<br>legale<br>de platit | Cheltuieli<br>efective |
|--------------|----------------------|--------------------|-----------------------|-------------------|-------------------|---|--------------------------|---|--------------------------|-------------------------|-----------------------|--------------------|------------------------------------|------------------------|
|              |                      |                    |                       |                   |                   |   |                          | anuale<br>aprobat<br>la finele<br>perioadei<br>de raportare | trimestriale<br>cumulate |                         |                       |                    |                                    |                        |
| A            |                      |                    |                       |                   |                   | B   | 1                        | 2   | 3                        | 4                       | 5                     | 6                  | 7=5-6                              | 8                      |
|              |                      |                    | 20                    | 06                | 01                | Deplasari interne, detasari, transferari          |                          | 8.000   | 6.800                    | 2.044                   | 2.044                 | 2.044              |                                    | 2.068                  |
|              |                      |                    | 20                    | 11                |                   | Carti, publicatii si materiale<br>documentare     |                          | 2.000   | 1.000                    |                         |                       |                    |                                    |                        |
|              |                      |                    | 20                    | 13                |                   | Pregatire profesionala                            |                          | 4.400   | 4.400                    |                         |                       |                    |                                    |                        |
|              |                      |                    | 20                    | 14                |                   | Protectia muncii                                  |                          | 4.000   | 3.000                    |                         |                       |                    |                                    |                        |
|              |                      |                    | 20                    | 30                |                   | Alte cheltuieli                                   |                          | 78.220  | 50.220                   | 33.491                  | 33.491                | 7.101              | 26.390                             | 6.986                  |
|              |                      |                    | 20                    | 30                | 04                | Chirii  |                          | 30.000  | 15.000                   |                         |                       |                    |                                    |                        |
|              |                      |                    | 20                    | 30                | 30                | Alte cheltuieli cu bunuri si servicii             |                          | 48.220  | 35.220                   | 33.491                  | 33.491                | 7.101              | 26.390                             | 6.986                  |
|              |                      |                    | 70                    |                   |                   | CHELTUIELI DE CAPITAL                             |                          | 35.000  | 15.000                   | 35.000                  | 35.000                |                    | 35.000                             | 3.570                  |
|              |                      |                    | 71                    |                   |                   | TITLUL XIII ACTIVE NEFINANCIARE                   |                          | 35.000  | 15.000                   | 35.000                  | 35.000                |                    | 35.000                             | 3.570                  |
|              |                      |                    | 71                    | 01                |                   | Active fixe                                       |                          | 35.000  | 15.000                   | 35.000                  | 35.000                |                    | 35.000                             | 3.570                  |
|              |                      |                    | 71                    | 01                | 02                | Masini, echipamente si mijloace de<br>transport   |                          | 15.000  | 15.000                   | 15.000                  | 15.000                |                    | 15.000                             | 3.266                  |
|              |                      |                    | 71                    | 01                | 30                | Alte active fixe<br>(inclusiv reparatii capitale) |                          | 20.000  | 20.000                   | 20.000                  | 20.000                |                    | 20.000                             | 304                    |
| 6710         |                      |                    | 01                    |                   |                   | CULTURA, RECREERE SI RELIGIE                      |                          | 1.266.000   | 683.000                  | 1.144.560               | 1.144.560             | 100.176            | 1.044.384                          | 97.655                 |
|              |                      |                    | 10                    |                   |                   | CHELTUIELI CURENTE                                |                          | 1.180.000   | 602.000                  | 1.131.725               | 1.131.725             | 87.341             | 1.044.384                          | 97.655                 |
|              |                      |                    | 10                    | 01                |                   | TITLUL I CHELTUIELI DE PERSONAL                   |                          | 520.000   | 115.000                  | 520.000                 | 520.000               | 80.795             | 439.205                            | 92.834                 |
|              |                      |                    | 10                    | 01                | 01                | Cheltuieli salariale in bani                      |                          | 420.000   | 90.800                   | 420.000                 | 420.000               | 65.957             | 354.043                            | 75.784                 |
|              |                      |                    | 10                    | 01                | 06                | Salarii de baza                                   |                          | 400.000   | 84.000                   | 400.000                 | 400.000               | 60.406             | 339.594                            | 69.493                 |
|              |                      |                    | 10                    | 01                | 30                | Alte sporuri                                      |                          | 18.000  | 6.000                    | 18.000                  | 18.000                | 5.254              | 12.746                             | 6.291                  |
|              |                      |                    | 10                    | 03                |                   | Alte drepturi salariale in bani                   |                          | 2.000   | 800                      | 2.000                   | 2.000                 | 297                | 1.703                              | 6.291                  |
|              |                      |                    | 10                    | 03                | 01                | Contributii                                       |                          | 100.000   | 24.200                   | 100.000                 | 100.000               | 14.838             | 85.162                             | 17.050                 |
|              |                      |                    | 10                    | 03                | 02                | Contributii de asigurari sociale de<br>stat       |                          | 67.000  | 14.700                   | 67.000                  | 67.000                | 10.415             | 56.585                             | 11.967                 |
|              |                      |                    | 10                    | 03                | 02                | Contributii de asigurari de somaj                 |                          | 4.000   | 1.700                    | 4.000                   | 4.000                 | 328                | 3.672                              | 377                    |

| Capi-<br>tol | Sub-<br>capi-<br>tol | Pa-<br>ra-<br>graf | Gru-<br>pa /<br>Titlu | Ar-<br>ti-<br>col | Ali-<br>ne-<br>at | Denumire indicator   | Credite de<br>angajament | Credite bugetare  |                          | Angajamente<br>legale | Plati<br>efectuate | Angajamente<br>legale<br>de platit | Cheltuieli<br>efective |   |
|--------------|----------------------|--------------------|-----------------------|-------------------|-------------------|--|--------------------------|---|--------------------------|-----------------------|--------------------|------------------------------------|------------------------|---|
|              |                      |                    |                       |                   |                   |  |                          | anuale<br>aprobat<br>la finele<br>perioadei<br>de raportare | trimestriale<br>cumulate |                       |                    |                                    |                        |   |
| A            |                      |                    |                       |                   |                   | B  | 1                        | 2   | 3                        | 4                     | 5                  | 6                                  | 7-5-6                  | 8 |
|              | 10                   | 03                 | 03                    |                   |                   | Contributii de asigurari sociale de<br>sanatate                            |                          | 23.000  | 5.000                    | 23.000                | 3.430              | 19.570                             | 3.941                  |   |
|              | 10                   | 03                 | 04                    |                   |                   | Contributii de asigurari pentru<br>accidente de munca si boli profesionale |                          | 2.000   | 800                      | 2.000                 | 104                | 1.896                              | 120                    |   |
|              | 10                   | 03                 | 06                    |                   |                   | Contributii pentru concedii si<br>indemnizatii                             |                          | 4.000   | 2.000                    | 4.000                 | 561                | 3.439                              | 645                    |   |
|              | 20                   |                    |                       |                   |                   | TITLUL II BUNURI SI SERVICII   |                          | 660.000   | 487.000                  | 611.725               | 6.546              | 605.179                            | 4.821                  |   |
|              | 20                   | 01                 |                       |                   |                   | Bunuri si servicii   |                          | 135.000   | 48.000                   | 135.000               | 3.480              | 131.520                            | 3.490                  |   |
|              | 20                   | 01                 | 01                    |                   |                   | Furnituri de birou   |                          | 12.000  | 4.000                    | 12.000                |                    | 12.000                             |                        |   |
|              | 20                   | 01                 | 02                    |                   |                   | Materiale pentru curatenie   |                          | 15.000  | 5.000                    | 15.000                |                    | 15.000                             |                        |   |
|              | 20                   | 01                 | 03                    |                   |                   | Incalzit, iluminat si forta motrica  |                          | 35.000  | 12.000                   | 35.000                |                    | 35.000                             |                        |   |
|              | 20                   | 01                 | 04                    |                   |                   | Apa, canal si salubritate  |                          | 31.000  | 10.000                   | 31.000                |                    | 31.000                             |                        |   |
|              | 20                   | 01                 | 05                    |                   |                   | Carburanti si lubrifianti  |                          | 12.000  | 4.000                    | 12.000                | 300                | 11.700                             | 300                    |   |
|              | 20                   | 01                 | 08                    |                   |                   | Posta, telecomunicatii, radio, tv,<br>internet                             |                          | 15.000  | 5.000                    | 15.000                | 131                | 14.869                             | 131                    |   |
|              | 20                   | 01                 | 30                    |                   |                   | Alte bunuri si servicii pentru<br>intretinere si functionare               |                          | 15.000  | 8.000                    | 15.000                | 3.049              | 11.951                             | 3.049                  |   |
|              | 20                   | 02                 |                       |                   |                   | Reparatii curente  |                          | 450.000   | 400.000                  | 450.000               |                    | 450.000                            |                        |   |
|              | 20                   | 05                 |                       |                   |                   | Bunuri de natura obiectelor de inventar                                    |                          | 50.000  | 30.000                   | 1.725                 | 1.725              |                                    |                        |   |
|              | 20                   | 05                 | 30                    |                   |                   | Alte obiecte de inventar   |                          | 50.000  | 30.000                   | 1.725                 | 1.725              |                                    |                        |   |
|              | 20                   | 06                 |                       |                   |                   | Deplasari, detasari, transferari   |                          | 5.000   | 2.000                    | 5.000                 |                    | 5.000                              |                        |   |
|              | 20                   | 06                 | 01                    |                   |                   | Deplasari interne, detasari, transferari                                   |                          | 5.000   | 2.000                    | 5.000                 |                    | 5.000                              |                        |   |
|              | 20                   | 30                 |                       |                   |                   | Alte cheltuieli  |                          | 20.000  | 7.000                    | 20.000                | 1.341              | 18.659                             | 1.341                  |   |
|              | 20                   | 30                 | 30                    |                   |                   | Alte cheltuieli cu bunuri si servicii                                      |                          | 20.000  | 7.000                    | 20.000                | 1.341              | 18.659                             | 1.341                  |   |
|              | 70                   |                    |                       |                   |                   | CHELTUIELI DE CAPITAL  |                          | 86.000  | 81.000                   | 12.835                | 12.835             |                                    |                        |   |
|              | 71                   |                    |                       |                   |                   | TITLUL XIII ACTIVE NEFINANCIARE  |                          | 86.000  | 81.000                   | 12.835                | 12.835             |                                    |                        |   |


| Capi-<br>tol | Sub-<br>capi-<br>tol | Pa-<br>ra-<br>graf | Gru-<br>pa /<br>Titlu | Ar-<br>ti-<br>col | Al-<br>ne-<br>at | Denumire indicator   | Credite de<br>angajament | Credite bugetare  |           |           | Angajamente<br>legale | Plati<br>efectuate | Angajamente<br>legale<br>de plati | Cheltuieli<br>efective |
|--------------|----------------------|--------------------|-----------------------|-------------------|------------------|--|--------------------------|---|-----------|-----------|-----------------------|--------------------|-----------------------------------|------------------------|
|              |                      |                    |                       |                   |                  |  |                          | anuale<br>aprobrate<br>la finele<br>perioadei<br>de raportare | 2         | 3         |                       |                    |                                   |                        |
| A            |                      |                    |                       |                   |                  | B  | 1                        | 2   | 3         | 4         | 5                     | 6                  | 7=5-6                             | 8                      |
|              | 71                   | 01                 |                       |                   |                  | Active fixe  |                          | 86.000  | 81.000    | 12.835    | 12.835                | 12.835             |                                   |                        |
|              | 71                   | 01                 | 02                    |                   |                  | Masini, echipamente si mijloace de<br>transport                            |                          | 16.000  | 16.000    |           |                       |                    |                                   |                        |
|              | 71                   | 01                 | 03                    |                   |                  | Mobilier, aparatura birotica si alte<br>active corporale                   |                          | 20.000  | 15.000    | 12.835    | 12.835                |                    |                                   |                        |
|              | 71                   | 01                 | 30                    |                   |                  | Alte active fixe<br>(inclusiv reparatii capitale)                          |                          | 50.000  | 50.000    |           |                       |                    |                                   |                        |
| 6810         | 01                   |                    |                       |                   |                  | ASIGURARI SI ASISTENTA SOCIALA   |                          | 3.265.000   | 1.798.000 | 3.265.000 | 3.265.000             | 1.376.454          | 1.888.546                         | 1.359.743              |
|              | 10                   |                    |                       |                   |                  | CHELTUIELI CURENTE   |                          | 3.245.000   | 1.778.000 | 3.245.000 | 3.245.000             | 1.376.454          | 1.868.546                         | 1.356.179              |
|              | 10                   | 01                 |                       |                   |                  | TITLUL I CHELTUIELI DE PERSONAL  |                          | 1.706.000   | 899.000   | 1.706.000 | 1.706.000             | 840.453            | 865.547                           | 849.899                |
|              | 10                   | 01                 | 01                    |                   |                  | Cheltuieli salariale in bani   |                          | 1.390.000   | 727.000   | 1.390.000 | 1.390.000             | 684.800            | 705.200                           | 693.787                |
|              | 10                   | 01                 | 06                    |                   |                  | Salarii de baza  |                          | 1.206.000   | 624.000   | 1.206.000 | 1.206.000             | 591.977            | 614.023                           | 598.597                |
|              | 10                   | 01                 | 13                    |                   |                  | Alte sporuri   |                          | 174.000   | 94.000    | 174.000   | 174.000               | 85.250             | 88.770                            | 86.534                 |
|              | 10                   | 01                 | 30                    |                   |                  | Indemnizatii de delegare   |                          | 1.000   | 1.000     | 1.000     | 1.000                 | 102                | 898                               | 102                    |
|              | 10                   | 03                 |                       |                   |                  | Alte drepturi salariale in bani  |                          | 9.000   | 8.000     | 9.000     | 9.000                 | 7.491              | 1.509                             | 8.554                  |
|              | 10                   | 03                 | 01                    |                   |                  | Contributii  |                          | 316.000   | 172.000   | 316.000   | 316.000               | 155.653            | 160.347                           | 156.112                |
|              | 10                   | 03                 | 02                    |                   |                  | Contributii de asigurari sociale de<br>stat                                |                          | 221.000   | 114.000   | 221.000   | 221.000               | 107.987            | 113.013                           | 109.334                |
|              | 10                   | 03                 | 03                    |                   |                  | Contributii de asigurari de somaj  |                          | 6.000   | 4.000     | 6.000     | 6.000                 | 3.082              | 2.918                             | 3.134                  |
|              | 10                   | 03                 | 04                    |                   |                  | Contributii de asigurari sociale de<br>sanatate                            |                          | 72.000  | 40.000    | 72.000    | 72.000                | 35.604             | 36.396                            | 36.072                 |
|              | 10                   | 03                 | 06                    |                   |                  | Contributii de asigurari pentru<br>accidente de munca si boli profesionale |                          | 4.000   | 2.000     | 4.000     | 4.000                 | 1.654              | 2.346                             | 1.675                  |
|              | 10                   | 03                 | 06                    |                   |                  | Contributii pentru concedii si<br>indemnizatii                             |                          | 13.000  | 12.000    | 13.000    | 13.000                | 7.326              | 5.674                             | 5.897                  |
|              | 20                   |                    |                       |                   |                  | TITLUL II BUNURI SI SERVICII   |                          | 1.539.000   | 879.000   | 1.539.000 | 1.539.000             | 536.001            | 1.002.999                         | 506.280                |

| Capi-<br>tol | Sub-<br>capi-<br>tol | Pa-<br>ra-<br>graf | Gru-<br>pa /<br>Titlu | Ar-<br>ti-<br>col | Al-<br>ne-<br>at | Dezambire indicator  | Credite de angajament |          | Credite bugetare  |          |          | Angajamente<br>legale | Plati<br>efectuate | Angajamente<br>legale<br>de platit | Cheltuieli<br>efective |
|--------------|----------------------|--------------------|-----------------------|-------------------|------------------|--|-----------------------|----------|---|----------|----------|-----------------------|--------------------|------------------------------------|------------------------|
|              |                      |                    |                       |                   |                  |  | 1                     | 2        | anuale<br>aprobrate<br>la finele<br>perioadei<br>de raportare | 3        | 4        |                       |                    |                                    |                        |
|              |                      |                    | <b>A</b>              |                   |                  | <b>B</b>   | <b>1</b>              | <b>2</b> | <b>3</b>  | <b>4</b> | <b>5</b> | <b>6</b>              | <b>7-5-6</b>       | <b>8</b>                           |                        |
|              |                      |                    | 20 01                 |                   |                  | Bunuri si servicii   |                       | 509.000  | 351.000   | 509.000  | 509.000  | 259.251               | 249.749            | 210.801                            |                        |
|              |                      |                    | 20 01 01              |                   |                  | Furnituri de birou   |                       | 9.000    | 7.000   | 9.000    | 9.000    | 4.641                 | 4.359              | 4.523                              |                        |
|              |                      |                    | 20 01 02              |                   |                  | Materiale pentru curatenie                                   |                       | 45.000   | 26.000  | 45.000   | 45.000   | 14.466                | 30.534             | 17.776                             |                        |
|              |                      |                    | 20 01 03              |                   |                  | Incalzit, iluminat si forta motrica                          |                       | 262.000  | 210.000   | 262.000  | 262.000  | 165.470               | 96.530             | 124.716                            |                        |
|              |                      |                    | 20 01 04              |                   |                  | Apa, canal si salubritate                                    |                       | 96.000   | 51.000  | 96.000   | 96.000   | 44.027                | 51.973             | 38.802                             |                        |
|              |                      |                    | 20 01 08              |                   |                  | Posta, telecomunicatii, radio, tv,<br>internet               |                       | 5.000    | 4.000   | 5.000    | 5.000    | 1.934                 | 3.066              | 1.869                              |                        |
|              |                      |                    | 20 01 09              |                   |                  | Materiale si prestari de servicii cu<br>caracter functional  |                       | 12.000   | 8.000   | 12.000   | 12.000   | 3.082                 | 8.918              | 3.089                              |                        |
|              |                      |                    | 20 01 30              |                   |                  | Alte bunuri si servicii pentru<br>intretinere si functionare |                       | 80.000   | 45.000  | 80.000   | 80.000   | 25.631                | 54.369             | 20.026                             |                        |
|              |                      |                    | 20 02                 |                   |                  | Reparatii curente  |                       | 20.000   | 20.000  | 20.000   | 20.000   |                       | 20.000             |                                    |                        |
|              |                      |                    | 20 03                 |                   |                  | Hrana  |                       | 580.000  | 295.000   | 580.000  | 580.000  | 254.030               | 325.970            | 260.634                            |                        |
|              |                      |                    | 20 03 01              |                   |                  | Hrana pentru oameni  |                       | 580.000  | 295.000   | 580.000  | 580.000  | 254.030               | 325.970            | 260.634                            |                        |
|              |                      |                    | 20 04                 |                   |                  | Medicamente si materiale sanitare                            |                       | 22.000   | 14.000  | 22.000   | 22.000   | 8.593                 | 13.407             | 8.672                              |                        |
|              |                      |                    | 20 04 01              |                   |                  | Medicamente  |                       | 10.000   | 6.000   | 10.000   | 10.000   | 4.044                 | 5.956              | 4.076                              |                        |
|              |                      |                    | 20 04 02              |                   |                  | Materiale sanitare   |                       | 12.000   | 8.000   | 12.000   | 12.000   | 4.549                 | 7.451              | 4.596                              |                        |
|              |                      |                    | 20 05                 |                   |                  | Bunuri de natura obiectelor de inventar                      |                       | 365.000  | 165.000   | 365.000  | 365.000  | 1.734                 | 363.266            |                                    |                        |
|              |                      |                    | 20 05 03              |                   |                  | Lenjerie si accesorii de pat                                 |                       | 10.000   | 10.000  | 10.000   | 10.000   |                       | 10.000             |                                    |                        |
|              |                      |                    | 20 05 30              |                   |                  | Alte obiecte de inventar                                     |                       | 355.000  | 155.000   | 355.000  | 355.000  | 1.734                 | 353.266            |                                    |                        |
|              |                      |                    | 20 06                 |                   |                  | Deplasari, detasari, transferari                             |                       | 27.000   | 20.000  | 27.000   | 27.000   | 5.947                 | 21.053             | 15.807                             |                        |
|              |                      |                    | 20 06 01              |                   |                  | Deplasari interne, detasari, transferari                     |                       | 27.000   | 20.000  | 27.000   | 27.000   | 5.947                 | 21.053             | 15.807                             |                        |
|              |                      |                    | 20 13                 |                   |                  | Pregatire profesionala                                       |                       | 12.000   | 10.000  | 12.000   | 12.000   | 4.760                 | 7.240              | 8.680                              |                        |
|              |                      |                    | 20 30                 |                   |                  | Alte cheltuieli  |                       | 4.000    | 4.000   | 4.000    | 4.000    | 1.686                 | 2.314              | 1.686                              |                        |
|              |                      |                    | 20 30 30              |                   |                  | Alte cheltuieli cu bunuri si servicii                        |                       | 4.000    | 4.000   | 4.000    | 4.000    | 1.686                 | 2.314              | 1.686                              |                        |
|              |                      |                    | 70                    |                   |                  | CHELTUIELI DE CAPITAL  |                       | 20.000   | 20.000  | 20.000   | 20.000   |                       | 20.000             | 3.564                              |                        |

Pag. 10 - lei-

| Capi-<br>tol | Sub-<br>capi-<br>tol | Pa-<br>ra-<br>graf | Gru-<br>pa /<br>Titlu | Ar-<br>ti-<br>col | Al-<br>ne-<br>at | Denumire indicator                                       | Credite de<br>angajament | Credite bugetare   |        |        | Angajamente<br>legale | Plati<br>efectuate | Angajamente<br>legale<br>de plati | Cheltuieli<br>efective |
|--------------|----------------------|--------------------|-----------------------|-------------------|------------------|--|--------------------------|--|--------|--------|-----------------------|--------------------|-----------------------------------|------------------------|
|              |                      |                    |                       |                   |                  |  |                          | anuale<br>aprobate<br>la finele<br>perioadei<br>de raportare | 2      | 3      |                       |                    |                                   |                        |
|              |                      |                    | <b>B</b>              |                   |                  |  | <b>1</b>                 |  |        |        |                       |                    |                                   |                        |
|              |                      |                    | 71                    |                   |                  | TITLUL XIII ACTIVE NEFINANCIARE                          |                          |  |        |        |                       |                    |                                   |                        |
|              |                      |                    | 71                    | 01                |                  | Active fixe  |                          | 20.000   | 20.000 | 20.000 |                       | 20.000             |                                   | 3.564                  |
|              |                      |                    | 71                    | 01                | 02               | Masini, echipamente si mijloace de<br>transport          |                          | 20.000   | 20.000 | 20.000 |                       | 20.000             |                                   | 3.564                  |
|              |                      |                    | 71                    | 01                | 03               | Mobilier, aparatura birotica si alte<br>active corporale |                          |  |        |        |                       |                    |                                   | 3.403                  |
|              |                      |                    | 71                    | 01                | 30               | Alte active fixe<br>(inclusiv reparatii capitale)        |                          | 20.000   | 20.000 | 20.000 |                       | 20.000             |                                   | 161                    |

Conducatorul institutiei,



Conducatorul compartimentului  
financiar-contabil




## TOTAL JUDET

DETALIEREA CHELTUIELILOR  
 INSTITUTIIL PUBLICE FINANTATE DIN VENITURI PROPRII  
 SI SUBVENTII DIN BUGETUL LOCAL  
 SECTIUNEA DE FUNCTIONARE  
 30/06/2017

| Capi-<br>tol | Sub-<br>capi-<br>tol | Pa-<br>ra-<br>graf | Gru-<br>pa /<br>Titlu | Ar-<br>ti-<br>col | Al-<br>ne-<br>at | Denumire indicat   | Credite de<br>angajament | Credite bugetare  |                          |           | Angajamente<br>legale | Plati<br>efectuate | Angajamente<br>legale<br>de platit | Cheltuieli<br>efective |
|--------------|----------------------|--------------------|-----------------------|-------------------|------------------|--|--------------------------|---|--------------------------|-----------|-----------------------|--------------------|------------------------------------|------------------------|
|              |                      |                    |                       |                   |                  |  |                          | anuale<br>aprobrate<br>la finele<br>perioadei<br>de raportare | trimestriale<br>cumulate |           |                       |                    |                                    |                        |
| A            |                      |                    |                       |                   |                  | B  | 1                        | 2   | 3                        | 4         | 5                     | 6                  | 7-5-6                              | 8                      |
| 5010         |                      |                    |                       |                   |                  | TOTAL CHELTUIELI DIN VENITURI PROPRII                                      |                          |   |                          |           |                       |                    |                                    |                        |
|              |                      |                    | 01                    |                   |                  | SI SUBVENTII   |                          | 7.146.240   | 4.135.260                | 6.038.760 | 2.557.117             | 3.481.643          | 2.598.243                          |                        |
|              |                      |                    | 10                    |                   |                  | CHELTUIELI CURENTE   |                          | 7.146.240   | 4.135.260                | 6.038.760 | 2.557.117             | 3.481.643          | 2.598.243                          |                        |
|              |                      |                    | 10                    | 01                |                  | TITLUL I CHELTUIELI DE PERSONAL  |                          | 2.526.000   | 1.206.350                | 2.526.000 | 1.014.204             | 1.511.796          | 1.023.550                          |                        |
|              |                      |                    | 10                    | 01                | 01               | Cheltuieli salariale in bani   |                          | 2.033.390   | 958.840                  | 2.033.390 | 827.114               | 1.206.276          | 832.762                            |                        |
|              |                      |                    | 10                    | 01                | 01               | Salarii de baza  |                          | 1.693.000   | 754.000                  | 1.693.000 | 695.003               | 997.997            | 693.900                            |                        |
|              |                      |                    | 10                    | 01                | 06               | Alte sporuri   |                          | 192.000   | 100.000                  | 192.000   | 90.484                | 101.516            | 92.825                             |                        |
|              |                      |                    | 10                    | 01                | 11               | Fond aferent platii cu ora   |                          | 128.390   | 91.040                   | 128.390   | 33.737                | 94.653             | 37.381                             |                        |
|              |                      |                    | 10                    | 01                | 13               | Indemnizatii de delegare   |                          | 2.000   | 2.000                    | 2.000     | 102                   | 1.898              | 102                                |                        |
|              |                      |                    | 10                    | 01                | 30               | Alte drepturi salariale in bani  |                          | 18.000  | 11.800                   | 18.000    | 7.788                 | 10.212             | 8.554                              |                        |
|              |                      |                    | 10                    | 03                |                  | Contributii  |                          | 492.610   | 247.510                  | 492.610   | 187.090               | 305.520            | 190.788                            |                        |
|              |                      |                    | 10                    | 03                | 01               | Contributii de asigurari sociale de<br>stat                                |                          | 328.850   | 155.970                  | 328.850   | 130.105               | 198.745            | 133.720                            |                        |
|              |                      |                    | 10                    | 03                | 02               | Contributii de asigurari de somaj  |                          | 15.900  | 10.260                   | 15.900    | 3.717                 | 12.183             | 3.846                              |                        |
|              |                      |                    | 10                    | 03                | 03               | Contributii de asigurari sociale de<br>sanatate                            |                          | 112.250   | 55.950                   | 112.250   | 42.888                | 69.362             | 44.109                             |                        |
|              |                      |                    | 10                    | 03                | 04               | Contributii de asigurari pentru<br>accidente de munca si boli profesionale |                          | 10.150  | 5.870                    | 10.150    | 1.873                 | 8.277              | 1.911                              |                        |
|              |                      |                    | 10                    | 03                | 06               | Contributii pentru concedii si<br>indemnizatii                             |                          | 25.460  | 19.460                   | 25.460    | 8.507                 | 16.953             | 7.202                              |                        |
|              |                      |                    | 20                    |                   |                  | TITLUL II BUNURI SI SERVICII   |                          | 4.620.240   | 2.928.910                | 3.512.760 | 1.542.913             | 1.969.847          | 1.574.693                          |                        |
|              |                      |                    | 20                    | 01                |                  | Bunuri si servicii   |                          | 1.158.980   | 793.180                  | 983.324   | 407.963               | 575.361            | 372.453                            |                        |
|              |                      |                    | 20                    | 01                | 01               | Furnituri de birou   |                          | 46.200  | 31.200                   | 29.536    | 8.182                 | 21.354             | 8.158                              |                        |
|              |                      |                    | 20                    | 01                | 02               | Materiale pentru curatenie   |                          | 87.800  | 50.400                   | 66.174    | 19.840                | 46.334             | 25.260                             |                        |
|              |                      |                    | 20                    | 01                | 03               | Incalzit, iluminat si forta motrica  |                          | 413.840   | 317.840                  | 413.840   | 219.087               | 194.753            | 178.333                            |                        |
|              |                      |                    | 20                    | 01                | 04               | Apa, canal si salubritate  |                          | 170.000   | 86.000                   | 170.000   | 61.002                | 108.998            | 57.999                             |                        |

| Capi-<br>tol | Sub-<br>capi-<br>tol | Pa-<br>ra-<br>gra-<br>f | Gru-<br>pa /<br>Titlu<br>col | Ali-<br>ne-<br>at | Denumire indicator   | Credite de<br>angajament | Credite bugetare  |                          | Angajamente<br>legale | Plati<br>efectuate | Angajamente<br>legale<br>de platit | Cheltuieli<br>efective |   |
|--------------|----------------------|-------------------------|------------------------------|-------------------|--|--------------------------|---|--------------------------|-----------------------|--------------------|------------------------------------|------------------------|---|
|              |                      |                         |                              |                   |  |                          | anuale<br>aprobrate<br>la finele<br>perioadei<br>de raportare | trimestriale<br>cumulate |                       |                    |                                    |                        |   |
| A            |                      |                         |                              |                   | B  | 1                        | 2   | 3                        | 4                     | 5                  | 6                                  | 7-5-6                  | 8 |
|              | 20                   | 01                      | 05                           |                   | Carburanti si lubrifianti                                    |                          | 12.000  | 4.000                    | 12.000                | 300                | 11.700                             | 300                    |   |
|              | 20                   | 01                      | 07                           |                   | Transport  |                          | 2.200   | 2.200                    | 300                   | 300                |                                    | 300                    |   |
|              | 20                   | 01                      | 08                           |                   | Posta, telecomunicatii, radio, tv,<br>internet               |                          | 47.000  | 29.000                   | 47.000                | 7.038              | 39.962                             | 7.735                  |   |
|              | 20                   | 01                      | 09                           |                   | Materiale si prestari de servicii cu<br>caracter functional  |                          | 118.210   | 68.810                   | 113.000               | 42.990             | 70.010                             | 47.917                 |   |
|              | 20                   | 01                      | 30                           |                   | Alte bunuri si servicii pentru<br>intretinere si functionare |                          | 261.730   | 203.730                  | 131.474               | 49.224             | 82.250                             | 46.451                 |   |
|              | 20                   | 02                      |                              |                   | Reparatii curente  |                          | 568.170   | 503.170                  | 493.475               | 16.320             | 476.955                            | 18.676                 |   |
|              | 20                   | 03                      |                              |                   | Hrana  |                          | 2.221.650   | 1.275.220                | 1.540.765             | 1.080.563          | 460.202                            | 1.138.324              |   |
|              | 20                   | 03                      | 01                           |                   | Hrana pentru oameni  |                          | 2.221.650   | 1.275.220                | 1.540.765             | 1.080.563          | 460.202                            | 1.138.324              |   |
|              | 20                   | 04                      |                              |                   | Medicamente si materiale sanitare                            |                          | 25.000  | 16.000                   | 22.000                | 8.593              | 13.407                             | 8.672                  |   |
|              | 20                   | 04                      | 01                           |                   | Medicamente  |                          | 11.000  | 7.000                    | 10.000                | 4.044              | 5.956                              | 4.076                  |   |
|              | 20                   | 04                      | 02                           |                   | Materiale sanitare   |                          | 14.000  | 9.000                    | 12.000                | 4.549              | 7.451                              | 4.596                  |   |
|              | 20                   | 05                      |                              |                   | Bunuri de natura obiectelor de inventar                      |                          | 481.820   | 232.920                  | 369.661               | 6.395              | 363.266                            |                        |   |
|              | 20                   | 05                      | 01                           |                   | Uniforme si echipament                                       |                          | 1.000   | 1.000                    |                       |                    |                                    |                        |   |
|              | 20                   | 05                      | 03                           |                   | Lenjerie si accesorii de pat                                 |                          | 10.000  | 10.000                   | 10.000                |                    | 10.000                             |                        |   |
|              | 20                   | 05                      | 30                           |                   | Alte obiecte de inventar                                     |                          | 470.820   | 221.920                  | 359.661               | 6.395              | 353.266                            |                        |   |
|              | 20                   | 06                      |                              |                   | Deplasari, detasari, transferari                             |                          | 40.000  | 28.800                   | 34.044                | 7.991              | 26.053                             | 17.875                 |   |
|              | 20                   | 06                      | 01                           |                   | Deplasari interne, detasari, transferari                     |                          | 40.000  | 28.800                   | 34.044                | 7.991              | 26.053                             | 17.875                 |   |
|              | 20                   | 11                      |                              |                   | Carti, publicatii si materiale<br>documentare                |                          |   |                          |                       |                    |                                    |                        |   |
|              | 20                   | 13                      |                              |                   | Pregatire profesionala                                       |                          | 2.000   | 1.000                    |                       |                    | 7.240                              | 8.680                  |   |
|              | 20                   | 14                      |                              |                   | Protectia muncii   |                          | 16.400  | 14.400                   | 12.000                | 4.760              |                                    |                        |   |
|              | 20                   | 30                      |                              |                   | Alte cheltuieli  |                          | 4.000   | 3.000                    |                       |                    |                                    |                        |   |
|              | 20                   | 30                      | 04                           |                   | Chirii   |                          | 102.220   | 61.220                   | 57.491                | 10.128             | 47.363                             | 10.013                 |   |
|              |                      |                         |                              |                   |  |                          | 30.000  | 15.000                   |                       |                    |                                    |                        |   |



| Capi-<br>tol | Sub-<br>capi-<br>tol | Pa-<br>ra-<br>graf | Gru-<br>pa /<br>Titlu | Ar-<br>ti-<br>col | Ali-<br>ne-<br>at | Denumire indicator   | Credite de<br>angajament | Credite bugetare  |                          | Angajamente<br>bugetare | Angajamente<br>legale | Plati<br>efectuate | Angajamente<br>legale<br>de platit | Cheltuieli<br>efective |  |       |  |   |  |
|--------------|----------------------|--------------------|-----------------------|-------------------|-------------------|--|--------------------------|---|--------------------------|-------------------------|-----------------------|--------------------|------------------------------------|------------------------|--|-------|--|---|--|
|              |                      |                    |                       |                   |                   |  |                          | anuale<br>aprobrate<br>la finele<br>perioadei<br>de raportare | trimestriale<br>cumulate |                         |                       |                    |                                    |                        |  |       |  |   |  |
| A            |                      | B                  |                       | 1                 |                   | 2  |                          | 3   |                          | 4                       |                       | 5                  |                                    | 6                      |  | 7=5-6 |  | 8 |  |
| 6510         |                      | 20                 | 30                    | 30                |                   | Alte cheltuieli cu bunuri si servicii                                      | 72.220                   | 46.220  | 57.491                   | 57.491                  | 10.128                | 47.363             | 10.013                             |                        |  |       |  |   |  |
|              |                      |                    |                       |                   |                   | INVATAMANT   | 2.721.240                | 1.755.260   | 1.662.035                | 1.662.035               | 1.093.322             | 568.713            | 1.144.409                          |                        |  |       |  |   |  |
|              |                      | 01                 |                       |                   |                   | CHELTUIELI CURENTE   | 2.721.240                | 1.755.260   | 1.662.035                | 1.662.035               | 1.093.322             | 568.713            | 1.144.409                          |                        |  |       |  |   |  |
|              |                      | 10                 |                       |                   |                   | TITLUL I CHELTUIELI DE PERSONAL  | 300.000                  | 192.350   | 300.000                  | 300.000                 | 92.956                | 207.044            | 80.817                             |                        |  |       |  |   |  |
|              |                      | 10                 | 01                    |                   |                   | Cheltuieli salariale in bani   | 223.390                  | 141.040   | 223.390                  | 223.390                 | 76.357                | 147.033            | 63.191                             |                        |  |       |  |   |  |
|              |                      | 10                 | 01                    | 01                |                   | Salarii de baza  | 87.000                   | 46.000  | 87.000                   | 87.000                  | 42.620                | 44.380             | 25.810                             |                        |  |       |  |   |  |
|              |                      | 10                 | 01                    | 11                |                   | Fond aferent platii cu ora   | 128.390                  | 91.040  | 128.390                  | 128.390                 | 33.737                | 94.653             | 37.381                             |                        |  |       |  |   |  |
|              |                      | 10                 | 01                    | 13                |                   | Indemnizatii de delegare   | 1.000                    | 1.000   | 1.000                    | 1.000                   | 1.000                 | 1.000              | 1.000                              |                        |  |       |  |   |  |
|              |                      | 10                 | 01                    | 30                |                   | Alte drepturi salariale in bani  | 7.000                    | 3.000   | 7.000                    | 7.000                   | 7.000                 | 7.000              | 7.000                              |                        |  |       |  |   |  |
|              |                      | 10                 | 03                    |                   |                   | Contributii  | 76.610                   | 51.310  | 76.610                   | 76.610                  | 16.599                | 60.011             | 17.626                             |                        |  |       |  |   |  |
|              |                      | 10                 | 03                    | 01                |                   | Contributii de asigurari sociale de<br>stat                                | 40.850                   | 27.270  | 40.850                   | 40.850                  | 11.703                | 29.147             | 12.419                             |                        |  |       |  |   |  |
|              |                      | 10                 | 03                    | 02                |                   | Contributii de asigurari de somaj  | 5.900                    | 4.560   | 5.900                    | 5.900                   | 307                   | 5.593              | 335                                |                        |  |       |  |   |  |
|              |                      | 10                 | 03                    | 03                |                   | Contributii de asigurari sociale de<br>sanatate                            | 17.250                   | 10.950  | 17.250                   | 17.250                  | 3.854                 | 13.396             | 4.096                              |                        |  |       |  |   |  |
|              |                      | 10                 | 03                    | 04                |                   | Contributii de asigurari pentru<br>accidente de munca si boli profesionale | 4.150                    | 3.070   | 4.150                    | 4.150                   | 115                   | 4.035              | 116                                |                        |  |       |  |   |  |
|              |                      | 10                 | 03                    | 06                |                   | Contributii pentru concedii si<br>indemnizatii                             | 8.460                    | 5.460   | 8.460                    | 8.460                   | 620                   | 7.840              | 660                                |                        |  |       |  |   |  |
|              |                      | 20                 |                       |                   |                   | TITLUL II BUNURI SI SERVICII   | 2.421.240                | 1.562.910   | 1.362.035                | 1.362.035               | 1.000.366             | 361.669            | 1.063.592                          |                        |  |       |  |   |  |
|              |                      | 20                 | 01                    |                   |                   | Bunuri si servicii   | 514.980                  | 394.180   | 339.324                  | 339.324                 | 145.232               | 194.092            | 158.172                            |                        |  |       |  |   |  |
|              |                      | 20                 | 01                    | 01                |                   | Furnituri de birou   | 25.200                   | 20.200  | 8.536                    | 8.536                   | 3.541                 | 4.995              | 3.635                              |                        |  |       |  |   |  |
|              |                      | 20                 | 01                    | 02                |                   | Material pentru curatenie  | 27.800                   | 19.400  | 6.174                    | 6.174                   | 5.374                 | 800                | 7.484                              |                        |  |       |  |   |  |
|              |                      | 20                 | 01                    | 03                |                   | Incalzit, iluminat si forta motrica  | 116.840                  | 95.840  | 116.840                  | 116.840                 | 53.617                | 63.223             | 53.617                             |                        |  |       |  |   |  |
|              |                      | 20                 | 01                    | 04                |                   | Apa, canal si salubritate  | 43.000                   | 25.000  | 43.000                   | 43.000                  | 16.975                | 26.025             | 19.197                             |                        |  |       |  |   |  |
|              |                      | 20                 | 01                    | 07                |                   | Transport  | 2.200                    | 2.200   | 300                      | 300                     | 300                   | 300                | 300                                |                        |  |       |  |   |  |

| Capi-<br>tol | Sub-<br>capi-<br>tol | Pa-<br>ra-<br>graf | Gru-<br>pa /<br>Titlu | Ar-<br>ti-<br>col | Alif-<br>ne-<br>at | Denumire indicator   | Credite de<br>angajament | Credite bugetare  |                          | Angajamente<br>bugetare | Angajamente<br>legale | Plati<br>efectuate | Angajamente<br>legale<br>de platit | Cheltuieli<br>efective |  |       |  |   |  |
|--------------|----------------------|--------------------|-----------------------|-------------------|--------------------|--|--------------------------|---|--------------------------|-------------------------|-----------------------|--------------------|------------------------------------|------------------------|--|-------|--|---|--|
|              |                      |                    |                       |                   |                    |  |                          | anuale<br>aprobat<br>la finele<br>perioadei<br>de raportare | trimestriale<br>cumulate |                         |                       |                    |                                    |                        |  |       |  |   |  |
| A            |                      | B                  |                       | 1                 |                    | 2  |                          | 3   |                          | 4                       |                       | 5                  |                                    | 6                      |  | 7-5-6 |  | 8 |  |
|              | 20                   | 01                 | 08                    |                   |                    | Posta, telecomunicatii, radio, tv,<br>internet               | 27.000                   | 20.000  | 27.000                   | 27.000                  | 4.973                 | 22.027             | 5.735                              |                        |  |       |  |   |  |
|              | 20                   | 01                 | 09                    |                   |                    | Materiale si prestari de servicii cu<br>caracter functional  | 106.210                  | 60.810  | 101.000                  | 101.000                 | 39.908                | 61.092             | 44.828                             |                        |  |       |  |   |  |
|              | 20                   | 01                 | 30                    |                   |                    | Alte bunuri si servicii pentru<br>intretinere si functionare | 166.730                  | 150.730   | 36.474                   | 36.474                  | 20.544                | 15.930             | 23.376                             |                        |  |       |  |   |  |
|              | 20                   | 02                 |                       |                   |                    | Reparatii curente  | 98.170                   | 83.170  | 23.475                   | 23.475                  | 16.520                | 6.955              | 18.676                             |                        |  |       |  |   |  |
|              | 20                   | 03                 |                       |                   |                    | Hrana  | 1.641.650                | 980.220   | 960.765                  | 960.765                 | 826.533               | 134.232            | 877.690                            |                        |  |       |  |   |  |
|              | 20                   | 03                 | 01                    |                   |                    | Hrana pentru oameni  | 1.641.650                | 980.220   | 960.765                  | 960.765                 | 826.533               | 134.232            | 877.690                            |                        |  |       |  |   |  |
|              | 20                   | 04                 |                       |                   |                    | Medicamente si materiale sanitare                            | 3.000                    | 2.000   |                          |                         |                       |                    |                                    |                        |  |       |  |   |  |
|              | 20                   | 04                 | 01                    |                   |                    | Medicamente  | 1.000                    | 1.000   |                          |                         |                       |                    |                                    |                        |  |       |  |   |  |
|              | 20                   | 04                 | 02                    |                   |                    | Materiale sanitare   | 2.000                    | 1.000   |                          |                         |                       |                    |                                    |                        |  |       |  |   |  |
|              | 20                   | 05                 |                       |                   |                    | Bunuri de natura obiectelor de inventar                      | 66.820                   | 37.920  | 2.936                    | 2.936                   | 2.936                 |                    |                                    |                        |  |       |  |   |  |
|              | 20                   | 05                 | 01                    |                   |                    | Uniforme si echipament                                       | 1.000                    | 1.000   |                          |                         |                       |                    |                                    |                        |  |       |  |   |  |
|              | 20                   | 05                 | 30                    |                   |                    | Alte obiecte de inventar                                     | 65.820                   | 36.920  | 2.936                    | 2.936                   | 2.936                 |                    |                                    |                        |  |       |  |   |  |
|              | 20                   | 06                 |                       |                   |                    | Deplasari, detasari, transferari                             | 8.000                    | 6.800   | 2.044                    | 2.044                   | 2.044                 |                    |                                    |                        |  |       |  |   |  |
|              | 20                   | 06                 | 01                    |                   |                    | Deplasari interne, detasari, transferari                     | 8.000                    | 6.800   | 2.044                    | 2.044                   | 2.044                 |                    |                                    |                        |  |       |  |   |  |
|              | 20                   | 11                 |                       |                   |                    | Carti, publicatii si materiale<br>documentare                | 2.000                    | 1.000   |                          |                         |                       |                    |                                    |                        |  |       |  |   |  |
|              | 20                   | 13                 |                       |                   |                    | Pregatire profesionala                                       | 4.400                    | 4.400   |                          |                         |                       |                    |                                    |                        |  |       |  |   |  |
|              | 20                   | 14                 |                       |                   |                    | Protectia muncii   | 4.000                    | 3.000   |                          |                         |                       |                    |                                    |                        |  |       |  |   |  |
|              | 20                   | 30                 |                       |                   |                    | Alte cheltuieli  | 78.220                   | 50.220  | 33.491                   | 33.491                  | 7.101                 | 26.390             | 6.986                              |                        |  |       |  |   |  |
|              | 20                   | 30                 | 04                    |                   |                    | Chirii   | 30.000                   | 15.000  |                          |                         |                       |                    |                                    |                        |  |       |  |   |  |
|              | 20                   | 30                 | 30                    |                   |                    | Alte cheltuieli cu bunuri si servicii                        | 48.220                   | 35.220  | 33.491                   | 33.491                  | 7.101                 | 26.390             | 6.986                              |                        |  |       |  |   |  |
|              |                      |                    |                       |                   |                    | CULTURA, RECREERE SI RELIGIE                                 | 1.180.000                | 602.000   | 1.131.725                | 1.131.725               | 87.341                | 1.044.384          | 97.655                             |                        |  |       |  |   |  |
|              |                      |                    |                       |                   |                    | CHELTUIELI CURENTE   | 1.180.000                | 602.000   | 1.131.725                | 1.131.725               | 87.341                | 1.044.384          | 97.655                             |                        |  |       |  |   |  |

| Capi-<br>tol | Sub-<br>cap-<br>tol | Pa-<br>ra-<br>graf | Gru-<br>pa /<br>Titlu | Ar-<br>di-<br>col | Ali-<br>ne-<br>at | Denumire indicator.  | Credite de<br>angajament | Credite bugetare  |                          | Angajamente<br>bugetare | Angajamente<br>legale | Plati<br>efectuate | Angajamente<br>legale<br>de platit | Cheltuieli<br>efective |  |
|--------------|---------------------|--------------------|-----------------------|-------------------|-------------------|--|--------------------------|---|--------------------------|-------------------------|-----------------------|--------------------|------------------------------------|------------------------|--|
|              |                     |                    |                       |                   |                   |  |                          | anuale<br>aprobrate<br>la finele<br>perioadei<br>de raportare | trimestriale<br>cumulate |                         |                       |                    |                                    |                        |  |
| A            |                     |                    |                       |                   |                   | B  | 1                        | 2   | 3                        | 4                       | 5                     | 6                  | 7-5-6                              | 8                      |  |
|              |                     |                    |                       |                   |                   | TITLUL I CHELTUIELI DE PERSONAL  |                          |   |                          |                         |                       |                    |                                    |                        |  |
| 10           | 10                  | 01                 |                       |                   |                   | Chestitiile salariale in bani  | 520.000                  | 115.000   | 520.000                  | 520.000                 | 80.795                | 439.205            | 92.834                             |                        |  |
| 10           | 10                  | 01                 | 01                    |                   |                   | Salarii de baza  | 420.000                  | 90.800  | 420.000                  | 420.000                 | 65.957                | 354.043            | 75.784                             |                        |  |
| 10           | 10                  | 01                 | 06                    |                   |                   | Alte sporuri   | 400.000                  | 84.000  | 400.000                  | 400.000                 | 60.406                | 339.594            | 69.493                             |                        |  |
| 10           | 10                  | 01                 | 30                    |                   |                   | Alte drepturi salariale in bani  | 18.000                   | 6.000   | 18.000                   | 18.000                  | 5.254                 | 12.746             | 6.291                              |                        |  |
| 10           | 10                  | 03                 |                       |                   |                   | Contributii  | 2.000                    | 800   | 2.000                    | 2.000                   | 297                   | 1.703              |                                    |                        |  |
| 10           | 10                  | 03                 | 01                    |                   |                   | Contributii de asigurari sociale de<br>stat                                | 100.000                  | 24.200  | 100.000                  | 100.000                 | 14.838                | 85.162             | 17.050                             |                        |  |
| 10           | 10                  | 03                 | 02                    |                   |                   | Contributii de asigurari de somaj  | 67.000                   | 14.700  | 67.000                   | 67.000                  | 10.415                | 56.585             | 11.967                             |                        |  |
| 10           | 10                  | 03                 | 03                    |                   |                   | Contributii de asigurari sociale de<br>sanatate                            | 4.000                    | 1.700   | 4.000                    | 4.000                   | 328                   | 3.672              | 377                                |                        |  |
| 10           | 10                  | 03                 | 04                    |                   |                   | Contributii de asigurari pentru<br>accidente de munca si boli profesionale | 23.000                   | 5.000   | 23.000                   | 23.000                  | 3.430                 | 19.570             | 3.941                              |                        |  |
| 10           | 10                  | 03                 | 06                    |                   |                   | Contributii pentru concedii si<br>indemnitatii                             | 2.000                    | 800   | 2.000                    | 2.000                   | 104                   | 1.896              | 120                                |                        |  |
| 20           | 20                  | 01                 |                       |                   |                   | TITLUL II BUNURI SI SERVICII   |                          |   |                          |                         |                       |                    |                                    |                        |  |
| 20           | 20                  | 01                 |                       |                   |                   | Bunuri si servicii   | 4.000                    | 2.000   | 4.000                    | 4.000                   | 561                   | 3.439              | 645                                |                        |  |
| 20           | 20                  | 01                 | 01                    |                   |                   | Furnituri de birou   | 660.000                  | 487.000   | 611.725                  | 611.725                 | 6.546                 | 605.179            | 4.821                              |                        |  |
| 20           | 20                  | 01                 | 02                    |                   |                   | Materiala pentru curatenie   | 135.000                  | 48.000  | 135.000                  | 135.000                 | 3.480                 | 131.520            | 3.480                              |                        |  |
| 20           | 20                  | 01                 | 03                    |                   |                   | Incalzit, iluminat si forta motrica  | 12.000                   | 4.000   | 12.000                   | 12.000                  |                       | 12.000             |                                    |                        |  |
| 20           | 20                  | 01                 | 04                    |                   |                   | Apa, canal si salubritate  | 15.000                   | 5.000   | 15.000                   | 15.000                  |                       | 15.000             |                                    |                        |  |
| 20           | 20                  | 01                 | 05                    |                   |                   | Carburanti si lubrifianti  | 35.000                   | 12.000  | 35.000                   | 35.000                  |                       | 35.000             |                                    |                        |  |
| 20           | 20                  | 01                 | 08                    |                   |                   | Posta, telecomunicatii, radio, tv,<br>internet                             | 31.000                   | 10.000  | 31.000                   | 31.000                  | 300                   | 31.000             | 300                                |                        |  |
| 20           | 20                  | 01                 | 30                    |                   |                   | Alte bunuri si servicii pentru<br>intretinere si functionare               | 12.000                   | 4.000   | 12.000                   | 12.000                  |                       | 11.700             |                                    |                        |  |
|              |                     |                    |                       |                   |                   |  | 15.000                   | 5.000   | 15.000                   | 15.000                  | 131                   | 14.869             | 131                                |                        |  |
|              |                     |                    |                       |                   |                   |  | 15.000                   | 8.000   | 15.000                   | 15.000                  | 3.049                 | 11.951             | 3.049                              |                        |  |

| Capi-<br>tol | Sub-<br>capi-<br>tol | Pa-<br>ra-<br>graf | Gru-<br>pa /<br>Titlu | Ar-<br>ti-<br>col | Ali-<br>ne-<br>at | Denumire indicatori  | Credite de angajament |           |           | Credite bugetare |   | Angajamente<br>legale | Plati<br>efectuate | Angajamente<br>legale<br>de platit | Cheltuieli<br>efective |
|--------------|----------------------|--------------------|-----------------------|-------------------|-------------------|--|-----------------------|-----------|-----------|------------------|---|-----------------------|--------------------|------------------------------------|------------------------|
|              |                      |                    |                       |                   |                   |  | 1                     | 2         | 3         | 4                | 5 |                       |                    |                                    |                        |
| A            |                      |                    |                       |                   |                   | B  |                       |           |           |                  |   |                       |                    |                                    |                        |
|              |                      |                    | 20                    | 02                |                   | Reparatii curente  |                       | 450.000   | 400.000   | 450.000          |   |                       | 450.000            |                                    |                        |
|              |                      |                    | 20                    | 05                |                   | Bunuri de natura obiectelor de inventar                                    |                       | 50.000    | 30.000    | 1.725            |   | 1.725                 |                    | 1.725                              |                        |
|              |                      |                    | 20                    | 05                | 30                | Alte obiecte de inventar   |                       | 50.000    | 30.000    | 1.725            |   | 1.725                 |                    | 1.725                              |                        |
|              |                      |                    | 20                    | 06                |                   | Deplasari, detasari, transferari   |                       | 5.000     | 2.000     | 5.000            |   | 5.000                 |                    | 5.000                              |                        |
|              |                      |                    | 20                    | 06                | 01                | Deplasari interne, detasari, transferari                                   |                       | 5.000     | 2.000     | 5.000            |   | 5.000                 |                    | 5.000                              |                        |
|              |                      |                    | 20                    | 30                |                   | Alte cheltuieli  |                       | 20.000    | 7.000     | 20.000           |   | 20.000                |                    | 18.659                             | 1.341                  |
|              |                      |                    | 20                    | 30                | 30                | Alte cheltuieli cu bunuri si servicii                                      |                       | 20.000    | 7.000     | 20.000           |   | 20.000                |                    | 18.659                             | 1.341                  |
| 6810         |                      |                    | 01                    |                   |                   | ASIGURARI SI ASISTENTA SOCIALA   |                       | 3.245.000 | 1.778.000 | 3.245.000        |   | 3.245.000             |                    | 1.868.546                          | 1.356.179              |
|              |                      |                    | 10                    |                   |                   | CHELTUIELI CURENTE   |                       | 3.245.000 | 1.778.000 | 3.245.000        |   | 3.245.000             |                    | 1.868.546                          | 1.356.179              |
|              |                      |                    | 10                    |                   |                   | TITLUL I CHELTUIELI DE PERSONAL  |                       | 1.706.000 | 895.000   | 1.706.000        |   | 1.706.000             |                    | 840.453                            | 849.899                |
|              |                      |                    | 10                    | 01                |                   | Cheltuieli salariale in bani   |                       | 1.390.000 | 727.000   | 1.390.000        |   | 1.390.000             |                    | 684.800                            | 693.787                |
|              |                      |                    | 10                    | 01                | 01                | Salarii de baza  |                       | 1.206.000 | 624.000   | 1.206.000        |   | 1.206.000             |                    | 591.977                            | 598.597                |
|              |                      |                    | 10                    | 01                | 06                | Alte sporuri   |                       | 174.000   | 94.000    | 174.000          |   | 174.000               |                    | 88.770                             | 86.534                 |
|              |                      |                    | 10                    | 01                | 13                | Indemnizatii de delegare   |                       | 1.000     | 1.000     | 1.000            |   | 1.000                 |                    | 898                                | 102                    |
|              |                      |                    | 10                    | 01                | 30                | Alte drepturi salariale in bani  |                       | 9.000     | 8.000     | 9.000            |   | 9.000                 |                    | 7.491                              | 8.554                  |
|              |                      |                    | 10                    | 03                |                   | Contributii  |                       | 316.000   | 172.000   | 316.000          |   | 316.000               |                    | 155.653                            | 156.112                |
|              |                      |                    | 10                    | 03                | 01                | Contributii de asigurari sociale de<br>stat                                |                       | 221.000   | 114.000   | 221.000          |   | 221.000               |                    | 107.987                            | 109.334                |
|              |                      |                    | 10                    | 03                | 02                | Contributii de asigurari de somaj  |                       | 6.000     | 4.000     | 6.000            |   | 6.000                 |                    | 3.082                              | 3.134                  |
|              |                      |                    | 10                    | 03                | 03                | Contributii de asigurari sociale de<br>sanatate                            |                       | 72.000    | 40.000    | 72.000           |   | 72.000                |                    | 35.604                             | 36.072                 |
|              |                      |                    | 10                    | 03                | 04                | Contributii de asigurari pentru<br>accidente de munca si boli profesionale |                       | 4.000     | 2.000     | 4.000            |   | 4.000                 |                    | 1.654                              | 1.675                  |
|              |                      |                    | 10                    | 03                | 06                | Contributii pentru concedii si<br>indemnizatii                             |                       | 13.000    | 12.000    | 13.000           |   | 13.000                |                    | 7.326                              | 5.897                  |
|              |                      |                    | 20                    |                   |                   | TITLUL II BUNURI SI SERVICII   |                       | 1.539.000 | 879.000   | 1.539.000        |   | 1.539.000             |                    | 536.001                            | 506.280                |
|              |                      |                    |                       |                   |                   |  |                       |           |           |                  |   |                       |                    | 1.002.999                          |                        |

| Capi-<br>tol | Sub-<br>capi-<br>tol | Pa-<br>ra-<br>gra-<br>ful | Cru-<br>pa /<br>Titlu | Ar-<br>ti-<br>col | Ali-<br>ne-<br>at | Denumire indicator   | Credite de<br>angajament | Credite bugetare   |         |         | Angajamente<br>legale | Plati<br>efectuate | Angajamente<br>legale<br>de platit | Cheltuieli<br>efective |
|--------------|----------------------|---------------------------|-----------------------|-------------------|-------------------|--|--------------------------|--|---------|---------|-----------------------|--------------------|------------------------------------|------------------------|
|              |                      |                           |                       |                   |                   |  |                          | anuale<br>aprobate<br>la finele<br>perioadei<br>de raportare | 2       | 3       |                       |                    |                                    |                        |
| A            |                      |                           |                       |                   |                   | B  | 1                        |  |         |         |                       |                    |                                    |                        |
|              | 20                   | 01                        |                       |                   |                   | Bunuri si servicii   |                          |  |         |         |                       |                    |                                    |                        |
|              | 20                   | 01                        | 01                    |                   |                   | Furnituri de birou   | 509.000                  | 351.000  | 509.000 | 509.000 | 259.251               | 249.749            | 210.801                            |                        |
|              | 20                   | 01                        | 02                    |                   |                   | Materiale pentru curatenie   | 9.000                    | 7.000  | 9.000   | 9.000   | 4.641                 | 4.359              | 4.523                              |                        |
|              | 20                   | 01                        | 03                    |                   |                   | Incalzit, iluminat si forta motrica                                  | 45.000                   | 26.000   | 45.000  | 45.000  | 14.466                | 30.534             | 17.776                             |                        |
|              | 20                   | 01                        | 04                    |                   |                   | Apa, canal si salubritate  | 262.000                  | 210.000  | 262.000 | 262.000 | 165.470               | 96.530             | 124.716                            |                        |
|              | 20                   | 01                        | 08                    |                   |                   | Posta, telecomunicatii, radio, tv,<br>internet                       | 96.000                   | 51.000   | 96.000  | 96.000  | 44.027                | 51.973             | 38.802                             |                        |
|              | 20                   | 01                        | 09                    |                   |                   | Materiale si prestari de servicii cu<br>caracter functional          | 5.000                    | 4.000  | 5.000   | 5.000   | 1.934                 | 3.066              | 1.869                              |                        |
|              | 20                   | 01                        | 30                    |                   |                   | Alte bunuri si servicii pentru<br>intretinere si functionare         | 12.000                   | 8.000  | 12.000  | 12.000  | 3.082                 | 8.918              | 3.089                              |                        |
|              | 20                   | 02                        |                       |                   |                   | Reparatii curente  | 80.000                   | 45.000   | 80.000  | 80.000  | 25.631                | 54.369             | 20.026                             |                        |
|              | 20                   | 03                        |                       |                   |                   | Hrana  | 20.000                   | 20.000   | 20.000  | 20.000  |                       | 20.000             |                                    |                        |
|              | 20                   | 03                        | 01                    |                   |                   | Hrana pentru oameni  | 580.000                  | 295.000  | 580.000 | 580.000 | 254.030               | 325.970            | 260.634                            |                        |
|              | 20                   | 04                        |                       |                   |                   | Medicamente si materiale sanitare                                    | 580.000                  | 295.000  | 580.000 | 580.000 | 254.030               | 325.970            | 260.634                            |                        |
|              | 20                   | 04                        | 01                    |                   |                   | Medicamente  | 22.000                   | 14.000   | 22.000  | 22.000  | 8.593                 | 13.407             | 8.672                              |                        |
|              | 20                   | 04                        | 02                    |                   |                   | Materiale sanitare   | 10.000                   | 6.000  | 10.000  | 10.000  | 4.044                 | 5.956              | 4.076                              |                        |
|              | 20                   | 05                        |                       |                   |                   | Bunuri de natura obiectelor de inventar                              | 12.000                   | 8.000  | 12.000  | 12.000  | 4.549                 | 7.451              | 4.596                              |                        |
|              | 20                   | 05                        | 03                    |                   |                   | Lenjerie si accesorii de pat   | 365.000                  | 165.000  | 365.000 | 365.000 | 1.734                 | 363.266            |                                    |                        |
|              | 20                   | 05                        | 30                    |                   |                   | Alte obiecte de inventar   | 10.000                   | 10.000   | 10.000  | 10.000  |                       | 10.000             |                                    |                        |
|              | 20                   | 06                        |                       |                   |                   | Deplasari, detasari, transferari                                     | 355.000                  | 155.000  | 355.000 | 355.000 | 1.734                 | 353.266            |                                    |                        |
|              | 20                   | 06                        | 01                    |                   |                   | Deplasari interne, detasari, transferari                             | 27.000                   | 20.000   | 27.000  | 27.000  | 5.947                 | 21.053             | 15.807                             |                        |
|              | 20                   | 13                        |                       |                   |                   | Pregatire profesionala   | 27.000                   | 20.000   | 27.000  | 27.000  | 5.947                 | 21.053             | 15.807                             |                        |
|              | 20                   | 30                        |                       |                   |                   | Alte cheltuieli  | 12.000                   | 10.000   | 12.000  | 12.000  | 4.760                 | 7.240              | 8.680                              |                        |
|              | 20                   | 30                        | 30                    |                   |                   | Alte cheltuieli cu bunuri si servicii<br>excedent/deficit sect funct | 4.000                    | 4.000  | 4.000   | 4.000   | 1.686                 | 2.314              | 1.686                              |                        |
|              |                      |                           |                       |                   |                   |  | 4.000                    | 4.000  | 4.000   | 4.000   | 1.686                 | 2.314              | 1.686                              |                        |
|              |                      |                           |                       |                   |                   |  |                          |  |         |         | 532.251               |                    |                                    |                        |

Conducatorul institutiei,



Conducatorul compartimentului  
financiar-contabil




## TOTAL JUDET

DETALIEREA CHELTUIELILOR  
INSTITUTII PUBLICE FINANTATE DIN VENITURI PROPRII  
SI SUBVENTII DIN BUGETUL LOCAL  
SECTIUNEA DE DEZVOLTARE  
30/06/2017

| Capi-<br>tol | Sub-<br>capi-<br>tol | Pa-<br>ra-<br>graf | Gru-<br>pa /<br>Titlu | Ar-<br>ti-<br>col | Al-<br>te | Denumirea indicator                                   | Credite de<br>angajament | Credite bugetare  |                          | Angajamente<br>legale | Plati<br>efectuate | Angajamente<br>legale<br>de platit | Cheltuieli<br>efective |
|--------------|----------------------|--------------------|-----------------------|-------------------|-----------|---|--------------------------|---|--------------------------|-----------------------|--------------------|------------------------------------|------------------------|
|              |                      |                    |                       |                   |           |   |                          | anuale<br>aprobrate<br>la finele<br>perioadei<br>de raportare | trimestriale<br>cumulate |                       |                    |                                    |                        |
| A            |                      |                    | B                     |                   |           | 1   | 2                        | 3   | 4                        | 5                     | 6                  | 7=5-6                              | 8                      |
| 5010         |                      |                    |                       |                   |           | TOTAL CHELTUIELI DIN VENITURI PROPRII<br>SI SUBVENTII |                          |   |                          |                       |                    |                                    |                        |
|              |                      |                    | 70                    |                   |           | CHELTUIELI DE CAPITAL                                 |                          | 141.000   | 116.000                  | 67.835                | 12.835             | 55.000                             | 7.134                  |
|              |                      |                    | 71                    |                   |           | TITLUL XIII ACTIVE NEFINANCIARE                       |                          | 141.000   | 116.000                  | 67.835                | 12.835             | 55.000                             | 7.134                  |
|              |                      |                    | 71                    | 01                |           | Active fixe   |                          | 141.000   | 116.000                  | 67.835                | 12.835             | 55.000                             | 7.134                  |
|              |                      |                    | 71                    | 01                | 02        | Masini, echipamente si mijloace de<br>transport       |                          | 141.000   | 116.000                  | 67.835                | 12.835             | 55.000                             | 7.134                  |
|              |                      |                    | 71                    | 01                | 03        | Mobilier, aparatura birou si alte<br>active corporale |                          | 31.000  | 31.000                   | 15.000                |                    | 15.000                             | 6.669                  |
|              |                      |                    | 71                    | 01                | 30        | Alte active fixe (inclusiv reparatii<br>capitale)     |                          | 20.000  | 15.000                   | 12.835                | 12.835             |                                    | 161                    |
| 6510         |                      |                    | 70                    |                   |           | INVATAMANT  |                          | 90.000  | 70.000                   | 40.000                |                    | 40.000                             | 304                    |
|              |                      |                    | 71                    |                   |           | CHELTUIELI DE CAPITAL                                 |                          | 35.000  | 15.000                   | 35.000                |                    | 35.000                             | 3.570                  |
|              |                      |                    | 71                    | 01                |           | TITLUL XIII ACTIVE NEFINANCIARE                       |                          | 35.000  | 15.000                   | 35.000                |                    | 35.000                             | 3.570                  |
|              |                      |                    | 71                    | 01                |           | Active fixe   |                          | 35.000  | 15.000                   | 35.000                |                    | 35.000                             | 3.570                  |
|              |                      |                    | 71                    | 01                | 02        | Masini, echipamente si mijloace de<br>transport       |                          | 35.000  | 15.000                   | 35.000                |                    | 35.000                             | 3.570                  |
|              |                      |                    | 71                    | 01                | 30        | Alte active fixe<br>(inclusiv reparatii capitale)     |                          | 15.000  | 15.000                   | 15.000                |                    | 15.000                             | 3.266                  |
| 6710         |                      |                    | 70                    |                   |           | CULTURA, RECREERE SI RELIGIE                          |                          | 20.000  | 81.000                   | 20.000                | 12.835             | 20.000                             | 304                    |
|              |                      |                    | 71                    |                   |           | CHELTUIELI DE CAPITAL                                 |                          | 86.000  | 81.000                   | 12.835                |                    |                                    |                        |
|              |                      |                    | 71                    | 01                |           | TITLUL XIII ACTIVE NEFINANCIARE                       |                          | 86.000  | 81.000                   | 12.835                | 12.835             |                                    |                        |
|              |                      |                    | 71                    | 01                |           | Active fixe   |                          | 86.000  | 81.000                   | 12.835                | 12.835             |                                    |                        |
|              |                      |                    | 71                    | 01                | 02        | Masini, echipamente si mijloace de<br>transport       |                          | 86.000  | 81.000                   | 12.835                | 12.835             |                                    |                        |
|              |                      |                    | 71                    | 01                | 03        | Mobilier, aparatura birou si alte                     |                          | 16.000  | 16.000                   |                       |                    |                                    |                        |

| Capi-<br>tol | Sub-<br>capi-<br>tol | Pa-<br>ra-<br>graf | Gru-<br>pa /<br>Titlu | Ar-<br>ti-<br>col | Al-<br>ne-<br>at | Denumire indicator                                    | Credite de<br>angajament | Credite bugetare  |        |          | Angajamente<br>legale | Plati<br>efectuate | Angajamente<br>legale<br>de platit | Cheltuieli<br>efective |          |
|--------------|----------------------|--------------------|-----------------------|-------------------|------------------|---|--------------------------|---|--------|----------|-----------------------|--------------------|------------------------------------|------------------------|----------|
|              |                      |                    |                       |                   |                  |   |                          | anuale<br>aprobrate<br>la finele<br>perioadei<br>de raportare | 2      | 3        |                       |                    |                                    |                        | 4        |
|              |                      |                    | <b>A</b>              |                   |                  | <b>B</b>  | <b>1</b>                 |   |        | <b>3</b> | <b>4</b>              | <b>5</b>           | <b>6</b>                           | <b>7-5-6</b>           | <b>8</b> |
|              |                      |                    | 71                    | 01                | 30               | active corporale                                      |                          | 20.000  | 15.000 | 12.835   | 12.835                | 12.835             | 12.835                             |                        |          |
|              |                      |                    |                       |                   |                  | Alte active fixe<br>(inclusiv reparatii capitale)     |                          | 50.000  | 50.000 | 20.000   | 20.000                | 20.000             | 20.000                             | 20.000                 | 3.564    |
| 6810         |                      |                    | 70                    |                   |                  | ASIGURARI SI ASISTENTA SOCIALA                        |                          | 20.000  | 20.000 | 20.000   | 20.000                | 20.000             | 20.000                             | 20.000                 | 3.564    |
|              |                      |                    | 71                    |                   |                  | CHELTUIELI DE CAPITAL                                 |                          | 20.000  | 20.000 | 20.000   | 20.000                | 20.000             | 20.000                             | 20.000                 | 3.564    |
|              |                      |                    | 71                    | 01                |                  | TITLUL XIII ACTIVE NEFINANCIARE                       |                          | 20.000  | 20.000 | 20.000   | 20.000                | 20.000             | 20.000                             | 20.000                 | 3.564    |
|              |                      |                    | 71                    | 01                | 02               | Active fixe   |                          | 20.000  | 20.000 | 20.000   | 20.000                | 20.000             | 20.000                             | 20.000                 | 3.564    |
|              |                      |                    |                       |                   |                  | Masini, echipamente si mijloace de<br>transport       |                          |   |        |          |                       |                    |                                    |                        |          |
|              |                      |                    | 71                    | 01                | 03               | Mobilier, aparatura birou si alte<br>active corporale |                          |   |        |          |                       |                    |                                    |                        |          |
|              |                      |                    | 71                    | 01                | 30               | Alte active fixe<br>(inclusiv reparatii capitale)     |                          | 20.000  | 20.000 | 20.000   | 20.000                | 20.000             | 20.000                             | 20.000                 | 3.403    |
|              |                      |                    |                       |                   |                  |   |                          |   |        |          |                       |                    |                                    |                        | 161      |

Conducatorul institutiei,




Conducatorul compartimentului  
financiar-contabil

