

NR 72477/24.07.2018

pag.: 1 - lei -



COD	DENUMIRE INDICATORI	SOLD LA INCEPUTUL PERIOADEI	SOLD LA SFARSITUL PERIOADEI
0	TOTAL JUDET		
01003	1.Active fixe necorporale (ct.2030000+2050000+2060000+2080100+2080200+2330000-2800300-2800500-2800800-2900400-2900500-2900800-2930100*)	711.720	711.145
01004	2.Instalatii tehnice, mijloace de transport, animale, plantatii, mobilier, aparatura birotica si alte active corporale (ct.2130100+2130200+2130300+2130400+2140000+2310000-2810300-2810301-2810302-2810303-2810304-2810400-2910300-2910301-2910302-2910303-2910304-2910400-2930200*)	18.896.944	17.824.085
01005	3.Terenuri si cladiri (ct.2110100+2110200+2120101+2120102+2120201+2120301+2120401+2120501+2120601+2120901+2310000-2810100-2810200-2810201-2810202-2810203-2810204-2810205-2810206-2810207-2810208-2910100-2910200-2910201-2910202-2910203-2910204-2910205-2910206-2910207-2910208-2930200)	1.041.611.414	1.047.793.167
01007	5.Active financiare necurente (investitii pe termen lung) peste un an (ct.2600100+2600200+2600300+2650000+2670201+2670202+2670203+2670204+2670205+2670208-2960101-2960102-2960103-2960200), din care:	9.008.916	7.451.648
01008	Titluri de participare (ct.2600100+2600200+2600300-2960101-2960102-2960103)	642.660	642.660
01009	6.Creante necurente - sume ce urmeaza a fi incasate dupa o perioada mai mare de un an (ct.4110201+4110208+4130200+4280202+4610201+4610209-4910200-4960200) din care:	87.324	112.073
01010	Creante comerciale necurente - sume ce urmeaza a fi incasate dupa o perioada mai mare de un an (ct.4110201+4110208+4130200+4610201-4910200-4960200)	37.826	37.826
01015	7.TOTAL ACTIVE NECURENTE (rd.03+04+05+06+07+09)	1.070.316.318	1.073.892.118
01019	1.Stocuri (ct.3010000+3020100+3020200+3020300+3020400+3020500+3020600+3020700+3020800+3020900+3030100+3030200+3040100+3040200+3050100+3050200+3070000+3090000+3310000+3320000+3410000+3450000+3460000+3470000+3490000+3510100+3510200+3540100+3540500+3540600+3560000+3570000+3580000+3590000+3610000+3710000+3810000+/-3480000+/-3780000-3910000-3920100-3920200-3920300-3930000-3940100-3940500-3940600-3950100-3950200-3950300-3950400-3950600-3950700-3950800-3960000-3970000-3970100-3970200-3970300-3980000-4420803)	21.856.286	22.264.183
01021	Creante din operatiuni comerciale, avansuri si alte decontari (ct.2320000+2340000+4090101+4090102+4110101+4110108+4130100+4180000+4250000+4280102+4610101+4610109+4730109**+4810101+4810102+4810103+4810900+4830000+4840000+4890101+4890301-4910100-4960100+5120800) din care:	5.791.752	6.835.842
01022	Creante comerciale si avansuri (ct.2320000+2340000+4090101+4090102+4110101+4110108+4130100+4180000+4610101-4910100-4960100),din care:	3.708.907	4.257.515
01023	Creante bugetare (ct.4310100**+4310200**+4310300**+4310400**+4310500**+4310600**+4310700**+4370100**+4370200**+4370300**+4420400+4420802+4440000**+4460100**+4460200**+4480200+4610102+4610104+4630000+4640000+4650100+4650200)		

COD	DENUMIRE INDICATORI	SOLD LA INCEPUTUL PERIOADEI	SOLD LA SFARSITUL PERIOADEI
01024	+4660401+4660402+4660500+4660900+4810101**+4810102**+4810103**+4810900**-4970000), din care:	66.389.592	71.159.942
01025	Creantele bugetului general consolidat (ct.4630000+4640000+4650100+4650200+4660401+4660402+4660500+4660900-4970000)	66.196.932	70.862.017
01027	Creante din operatiuni cu fonduri externe nerambursabile si fonduri de la buget (ct.4500100+4500300+4500501+4500502+4500503+4500504+4500505+4500700+4510100+4510300+4510500+4530100+4540100+4540301+4540302+4540501+4540502+4540503+4540504+4550100+4550301+4550302+4550303+4560100+4560303+4560309+4570100+4570201+4570202+4570203+4570205+4570206+4570209+4570301+4570302+4570309+4580100+4580301+4580302+4610103+4730103**+4740000+4760000), din care:	229.771	192.994
01027	Imprumuturi pe termen scurt acordate (ct.2670101+2670102+2670103+2670104+2670105+2670108+2670601+2670602+2670603+2670604+2670605+2670609+4680101+4680102+4680103+4680104+4680105+4680106+4680107+4680108+4680109+4690103+4690105+4690106+4690108+4690109)		4.047.527
01030	Total creante curente (rd.21+23+25+27)	72.411.115	82.236.305
01033	Conturi la trezorerie, casa in lei. (ct.5100000+5120101+5120501+5130101+5130301+5130302+5140101+5140301+5140302+5150101+5150103+5150301 +5150500+5150600+5160101+5160301+5160302+5170101+5170301+5170302 +5200100+5210100+5210300+5230000+5250101+5250102+5250301+5250302 +5250400+5260000+5270000+5280000+5290101+5290201+5290301+5290400 +5290901+5310101+5410101+5500101+5520000+5550101+5550400+5570101 +5580101+5580201+5590101+5600101+5600300+5600401+5610101+5610300 +5620101+5620300+5620401+5710100+5710300+5710400+5740101+5740102 +5740301+5740302+5740400+5750100+5750300+5750400-7700000)	14.480.337	-15.631.455
010331	Dobanda de incasat,alte valori,avansuri de trezorerie (ct.5180701+5320100+5320200+5320300+5320400+5320500+5320600+5320800+5420100)	334.283	407.626
01035	Conturi la institutii de credit, BNR, casa in valuta (ct.5110101+5110102+5120102+5120402+5120502+5130102+5130202+5140102+5140202+5150102+5150202+5150302+5160102+5160202+5170102+5170202+5290102+5290202+5290302+5290902+5310402+5410102+5410202+5500102+5550102+5550202+5570202+5580102+5580202+5580302+5580303+5590102+5590202+5600102+5600103+5600402+5610102+5610103+5620102+5620103+5620402)	243.646	476.090
010351	Dobanda de incasat, avansuri de trezorerie (ct.5180702+5420200)		32.418
01040	Total disponibilitati si alte valori (rd.33+33.1+35+35.1)	15.058.266	-14.715.321
01045	7.TOTAL ACTIVE CURENTE (rd.19+30+31+40+41+41.1+42)	109.325.667	89.785.167
01046	8.TOTAL ACTIVE (rd.15+45)	1.179.641.985	1.163.677.285
01052	1.Sume necurente - sume ce urmeaza a fi platite dupa o perioada mai mare de un an (ct.2690200+4010200+4030200+4040200+4050200+4280201+4620201+4620209+5090000), din care:	28.534	32.328

COD	DENUMIRE INDICATORI	SOLD LA INCEPUTUL PERIOADEI	SOLD LA SFARSITUL PERIOADEI
01053	Datorii comerciale (ct.4010200+4030200+4040200+4050200+4620201)	6.106	6.726
01054	2.Imprumuturi pe termen lung (ct.1610200+1620200+1630200+1640200+1650200+1660201+1660202+1660203+1660204+1670201+1670202+1670203+1670208+1670209-1690200)	79.597.176	70.707.465
01055	3.Provizioane (ct.1510201+1510202+1510203+1510204+1510208)	15.975.915	15.065.710
01058	TOTAL DATORII NECURENTE (rd.52+54+55)	95.601.625	85.805.503
01060	1.Datorii comerciale, avansuri si alte decontari (ct.2690100+4010100+4030100+4040100+4050100+4080000+4190000+4620101+4620109+4730109+4810101+4810102+4810103+4810900+4830000+4840000+4890201+5090000+5120800), din care:	3.362.892	2.179.826
010601	Decontari privind incheiere executiei bugetului de stat din anul curent (ct.4890201)	2.653.128	
01061	Datorii comerciale si avansuri (ct.4010100+4030100+4040100+4050100+4080000+4190000+4620101), din care:	420.999	1.950.015
01062	2.Datorii catre bugete (ct.4310100+4310200+4310300+4310400+4310500+4310600+4310700+4370100+4370200+4370300+4400000+4410000+4420300+4420801+4440000+4460100+4460200+4480100+4550501+4550502+4550503+4620109+4670100+4670200+4670300+4670400+4670500+4670900+4730109+4810900),din care:	9.147.734	10.815.076
010631	Contributii sociale (ct.4310100+4310200+4310300+4310400+4310500+4310600+4310700+4370100+4370200+4370300)	2.743.643	3.624.070
01065	3.Datorii din operatiuni cu Fonduri externe nerambursabile si fonduri de la buget,alte datorii catre alte organisme internationale (ct.4500200+4500400+4500600+4510200+4510401+4510402+4510409+4510601+4510602+4510603+4510605+4510606+4510609+4520100+4520200+4530200+4540200+4540401+4540402+4540601+4540602+4540603+4550200+4550401+4550402+4550403+4550404+4550409+4560400+4580401+4580402+4580501+4580502+4590000+4620103+4730103+4760000)	1.077.269	
01070	4.Imprumuturi pe termen scurt-sume ce urmeaza a fi platite intr-o perioada de pana la un an (ct.5180601+5180603+5180604+5180605+5180606+5180608+5180609+5180800+5190101+5190102+5190103+5190104+5190105+5190106+5190107+5190108+5190109+5190110+5190180+5190190)		4.047.527
01071	5.Imprumuturi pe termen lung - sume ce urmeaza a fi platite in cursul exercitiului curent (ct.1610100+1620100+1630100+1640100+1650100+1660101+1660102+1660103+1660104+1670101+1670102+1670103+1670108+1670109+1680100+1680200+1680300+1680400+1680500+1680701+1680702+1680703+1680708+1680709-1690100)	222.077	4.707.628
01072	6.Salariile angajatilor (ct.4210000+4230000+4260000+4270100+4270300+4280101)	5.343.720	5.820.542
01073	7.Alte drepturi cuvenite altor categorii de persoane (pensii, indemnizatii de somaj, burse) (ct.4220100+4220200+4240000+4260000+4270200+4270300+4290000+4380000), din care:	502.557	585.622
01074	8.Venituri in avans (ct.4720000)	258.066	280.378
01078	10.TOTAL DATORII CURENTE (rd.60+62+65+70+71+72+73+74+75)	19.914.315	28.436.599
01079	11.TOTAL DATORII (rd.58+78)	115.515.940	114.242.102
01080	12.ACTIVE NETE = TOTAL ACTIVE - TOTAL DATORII = CAPITALURI		

COD	DENUMIRE INDICATORI	SOLD LA INCEPUTUL PERIOADEI	SOLD LA SFARSITUL PERIOADEI
01084	PROPRII (rd.80=rd.46-79=rd.90) 1.Rezerve, fonduri (ct.1000000+1010000+1020101+1020102+1020103+ 1030000+ 1040101+1040102+1040103+1050100+1050200+1050300+ 1050400+1050500+1060000+1320000+1330000)	1.064.126.045	1.049.435.183
01085	2.Rezultatul reportat (ct.1170000-sold creditor)	993.418.826	995.043.486
01088	5.Rezultatul patrimonial al exercitiului (ct1210000- sold debitor)	86.942.426	73.772.807
01090	6.TOTAL CAPITALURI PROPRII (rd.84+85-86+87-88)	16.235.207	19.381.110
		1.064.126.045	1.049.435.183

Conducatorul institutiei


Conducatorul compartimentului
financiar- contabil



CONTUL DE REZULTAT PATRIMONIAL

30/06/2018

pag.: 1 - lei -

COD	DENUMIRE INDICATORI	An precedent	An curent
0	TOTAL JUDET		
02002	1.Venituri din impozite, taxe, contributi de asigurari si alte venituri ale bugetelor (ct.7300100+7300200+7310100+7310200+7320100+7330000+7340000+7350100 + 7350200+7350300+7350400+7350500+7350600+7360100+7390000+7450100+ 7450200+7450300+7450400+7450500+7450700+7450900+7460100+7460200+ 7460300+7460900)	94.792.091	69.007.006
02003	2.Venituri din activitati economice (ct.7210000+7220000+7510100+7510200+/-7090000)	3.178.143	3.625.888
02004	3.Finantari, subventii, transferuri, alocatii bugetare cu destinatie speciala (ct.7510500+7710000+7720100+7720200+7740100+7740200+7750000+ 7760000+7780000+7790101+7790109)	2.344.984	3.318.381
02005	4.Alte venituri operationale (ct.7140000+7180000+7500000++7510300+7510400+ 7810200+7810300+7810401+7810402+7770000)	7.131.679	5.651.882
02006	TOTAL VENITURI OPERATIONALE (rd.02+03+04+05)	107.446.897	81.603.157
02008	1.Salarii si contributiile sociale aferente angajatilor (ct.6410000+6420000+6450100+ 6450200+6450300+6450400+6450500+6450600+6450700+6450800+6460000+ 6470000)	49.135.898	28.665.723
02009	2.Subventii si transferuri (ct.6700000+6710000+6720000+6730000+6740000+ 6750000+6760000+6770000+6780000+6790000)	13.067.390	15.211.870
02010	3.Stocuri, consumabile, lucrari si servicii executate de terti (ct.6010000+6020100+ 6020200+6020300+6020400+6020500+6020600+6020700+6020800+6020900+ 6030000+6060000+6070000+6080000+6090000+6100000+6110000+6120000+ 6130000+6140000+6220000+6230000+6240100+6240200+6260000+6270000+ 6280000+6290100)	20.279.148	19.845.839
02011	4.Cheltuieli de capital, amortizari si provizioane (ct.6290200+6810100+ 6810200+6810300+6810401+6810402+6820101+6820109+ 6820200+6890100+6890200)	14.903.320	2.907.391
02012	5. Alte cheltuieli operationale (ct.6350100+6540000+6580101+6580109)	53.923	104.816
02013	TOTAL CHELTUIELI OPERATIONALE (rd.08+09+10+11+12)	97.439.679	66.735.639
02015	- EXCEDENT (rd.06-rd.13)	10.007.218	14.867.518
02017	IV.VENITURI FINANCIARE (ct.7630000+7640000+7650100+7650200+7660000+ 7670000+7680000+7690000+7860300+7860400)	1.244	769
02018	V. CHELTUIELI FINANCIARE (ct.6630000+6640000+6650100+6650200+6660000+ 6670000+6680000+6690000+6860300+6860400+6860800)	1.003.707	1.368.884
02021	- DEFICIT (rd.18-rd.17)	1.002.463	1.368.115
02023	- EXCEDENT (rd.15+20-16-21)	9.004.755	13.499.403
02025	VIII. VENITURI EXTRAORDINARE (ct.7910000)	234.249	1.327.332
02026	IX. CHELTUIELI EXTRAORDINARE (ct.6900000+6910000)	152.721	280.664
02028	- EXCEDENT (rd.25-rd.26)	81.528	1.046.668
020292	- EXCEDENT (rd.23+28-24-29)	9.086.283	14.546.071
02031	- EXCEDENT (rd.29.2-29.4)	9.086.283	14.546.071

Conducatorul institutiei




Conducatorul compartimentului
financiar- contabil



SITUATIA FLUXURILOR DE TREZORERIE

30/06/2018

COD	DENUMIRE INDICATORI	Total	Casa ct. 5310101	Buget de stat ct. 5200100/7700000	Buget local ct. 5210100/7700000	Buget asigurarilor sociale de stat ct. 5250101+5250102/7700000	Buget asigurarilor pentru somaj ct. 5740101+5740102/7700000	Buget Fond national unic de asigurari sociale de sanatate ct. 5710100/7700000	Buget Fond pentru mediu ct. 5750100/7700000	Buget trezoreria statului ct. 5240100/7700000	Buget institutiilor publice financiare din veniturile proprii ct. 5600101/7700000	Buget institutiilor publice financiare din veniturile proprii si subventii ct. 5610101/7700000	Buget activitatii financiare din veniturile proprii si buget activitatii de privatizare ct. 5620101/7700000	Buget Imprumuturi interne si externe ct. 5130101+5140101+5160101+5170101/7700000	Buget fonduri externe nerambursabile (gursa D) ct. 5150103/7700000	Alte disponibilitati (ct.5XX)	
0	TOTAL JUDET																
03002	1. Incasari	95.252.698	16.420.183	33.133.786	72.545.401	60.895.036							1.371.846	1.45.826	1.45.826	4.203.949	
03003	2. Plati	33.310.179	16.370.241		60.895.036								1.804.204	79.735	79.735	4.311.239	
03004	3. Numerar net din activitatea operationala (rd.02-rd.03)																
03006	1. Incasari	11.902.719	49.902	-33.133.786	11.648.105								23.529		66.613	-163.329	
03007	2. Plati	1.177.123			1.177.123												
03008	3. Numerar net din activitatea de investitii (rd.06-07)	4.532.411			4.532.411												
03010	1. Incasari	-3.883.238			-3.851.466								3.759				
03011	2. Plati	4.647.527			3.961.278								-3.759				
03012	3. Numerar net din activitatea de finantare (rd.10-rd.11)	5.566.577			5.566.577								73.062		13.188		
03013	IV.CRESTEREA (DESCRESTIEREA) NETA DE NUMERAR SI ECHIVALENT DE NUMERAR (rd.04+rd.08+rd.12)	-1.517.960			-1.604.236								73.062		13.129		
03014	V. NUMERAR SI ECHIVALENT DE NUMERAR LA INCEPUTUL ANULUI	7.089.521	61.902	-33.133.786	6.692.209								208.612		71.229		-106.050
030143	-sume utilizate din excedentul anului precedent/sume transformate din excedent la bugetul local/sume transferate din excedent pentru constituirea de depozite in trezorerie	14.480.337			13.831.698								14.998		48.312		481.377
03015	VI.NUMERAR SI ECHIVALENT DE NUMERAR LA SFARSITUL PERIOADEI (rd.13-rd.14+rd.14.1.-rd.14.2-rd.14.3)	17.565.331	49.902	-33.133.786	3.991.278								73.062		13.186		350.345

Alba Iulia
Municipiul Alba Iulia
Trezoreria
Viza trezoreriei

Conducatorul compartimentului financiar- contabil



Conducatorul institutiei



SITUATIA FLUXURILOR DE TREZORERIE

30/06/2018


pag.: 1 - lei -

COD	DENUMIRE INDICATORI	Total	Casa in valuta	Alte disponibilitati
0	TOTAL JUDET			
04002	1. Incasari	27.937.402	306.509	27.630.893
04003	2. Plati	27.704.958	306.509	27.398.449
04004	3. Numerar net din activitatea operationala (rd.02-rd.03)	232.444		232.444
04013	IV CRESTEREA (DESCRESTEREA) NETA DE NUMERAR SI ECHIVALENT DE NUMERAR (rd.04+rd.08+rd.12)	232.444		232.444
04014	V NUMERAR SI ECHIVALENT DE NUMERAR LA INCEPUTUL PERIOADEI	243.646		243.646
04017	VI NUMERAR SI ECHIVALENT DE NUMERAR LA FINELE PERIOADEI(rd.13+14+15-16)	476.090		476.090

Conducatorul institutiei



Conducatorul compartimentului
financiar- contabil



alba iulia	nr rd/dis										
activitatea oper	1										
total											
incasari	2	4203943	1926303	4	3444	345434	1311983			616738	
plati	3	4311995	1924226		2444	343655	1437575			587896	37
numerar net	4	-108052	2077	4	1000	1779	-125592			-16199	0
activitatea de i	5										28842
incasari	6										
plati	7										
numerar net	8										
activitatea fina	9										
incasari	10										
plati	11										
numerar net	12										
cresterea/des	13	-108052	2077	0	0	0	-125592			0	0
sold initial	14	458397	0	9148	0	1779	337718			-16199	0
Sume										37086	0
utilizate din											
excedent ani	14.2										
precedenti		0									
sold final	15	350345	2077	9152	1000	1779	212126			20887	0
										28842	74482

TRIMMER

MIRCEA PASA



DR. EXECUTIV

IN TOTA


MUNICIPIUL ALBA IULIA

COMPONENTA SOLDULUI CONTULUI "CASA" LA 30.06.2018

LEI

COD RAND	TOTAL
TOTAL	49.902
07020101	4.145
07020102	458
07020201	1.917
07020202	
070203	2.082
120207	
16020201	3.927
16020202	118
160203	
180250	
30020530	12.555
330208	189
330210	
35020102	8.755
360206	250
24A700301850102	
30100530	
331016	1.870
RIDICARI NUMERAR PT DIVERSE PLATI	13.636
ALTE DISPONIBILITATI-	

Conducătorul instituției



Conducătorul compartimentului
financiar- contabil

A handwritten signature in black ink.


DISPONIBIL DIN MIJLOACE CU DESTINATIE SPECIALA

30/06/2018

- lei -

DENUMRE INDICATORI	COD	DISPONIBIL LA INCEPUTUL ANULUI	INCASARI	PLATI	DISPONIBIL LA SFARSITUL PERIOADEI
TOTAL JUDET	0				
TOTAL (rd.02 la 15)	05001	136.636	18.071	26.149	128.558
- Sume primite ca donatii si sponsorizari (ct.5500101,ct.5500102/analitice distincte)	05002	37.086		16.199	20.887
- Garantii materiale retinute gestionarilor conform Legii nr.22/1969 (ct.5500101,ct.5500102/analitice distincte)	05003	92.032	4.951		96.983
- Alte disponibilitati cu destinatie speciala (ct.5500101,ct.5500102/analitice distincte)	05011	7.518	13.120	9.950	10.688

Conducatorul institutiei,


Conducatorul compartimentului
financiar-contabil


Situatia activelor si datoriilor institutiilor publice
din administratia locala
30/06/2018


pag.: 1 - lei -

COD	DENUMIRE INDICATORI	Sold la inceputul anului	Sold la sfarsitul perioadei
0	TOTAL JUDET		
18004	Numerar in lei in casieria institutiilor publice locale si ale institutiilor publice de subordonare locala.(ct.5310101)		49.902
18005	Disponibilitati in lei ale institutiilor publice locale si ale institutiilor publice de subordonare locala, la trezorerii (ct.5100000+5120101+5120501+5150101+5150103+5150500+5150600+5160101+5160301+5160302+5170101+5170301+5170302+5210100+5210300+5280000+5290201+5290301+5290400+5290901+5410101+5500101+ 5520000+5550101+5570101+5580101+5580201+5600101+5600300+5610101+5610300+5620101+5620300-7700000), din care:	14.480.337	-15.681.357
18007	Fonduri externe nerambursabile postaderare(ct.5150500+5150600)	42.312	29.126
18008	Total (in baze cash) (rd.04+05)	14.480.337	-15.631.455
18010	Total (in baze accrual)(rd.08+09)	14.480.337	-15.631.455
18022	Avansuri de trezorerie, acordate in lei (ct.5420100)		900
18023	Alte valori (ct.5320100+5320200+5320300+5320400+5320500+5320600+5320800)	334.283	406.726
18032	Disponibilitati ale institutiilor publice locale si ale institutiilor de subordonare locala la institutiile de credit rezidente (ct.5110101+5110102+5120102+5120402+5120502+5150102+5150202+5160102+5160202+5170102+5170202+5290202+5290302+5290902+5500102+5550102+5550202+5570202+5580102+5580302+5600102+5600103+5610102+5610103+5620102+5620103), din care:	243.646	476.090
18034	Fonduri externe nerambursabile postaderare	119.571	137.455
18036	Total (in baze cash) (rd.32+35)	243.646	476.090
18038	Total (in baze accrual) (rd.36+37)	243.646	476.090
18051	Disponibilitati ale institutiilor publice aflate la alti rezidenti (terti) (ct.4610109+4610209+2670108+2670208)	8.366.256	6.808.988
18052	Total (in baze cash) (rd.51)	8.366.256	6.808.988
18065	Avansuri de trezorerie, acordate (ct.5420100+5420200)		32.418
18131	Actiuni necotate detinute de autoritatile locale la societati nefinanciare (ct.2600200-2960102)(S11)	642.660	642.660
18134	Total (la valoarea contabila neta (la valoarea de intrare mai putin ajustarile cumulate pentru pierderea de valoare) (rd.131+132+133)	642.660	642.660
18157	Creante comerciale necurente legale de livrari de bunuri si servicii de catre autoritatile locale sau de institutii subordonate acestora (ct.4110201+4110208+4130200+4610201-4910200-4960200) Total (rd.158+159+160+164) din care:	37.826	37.826
18159	- de la societati nefinanciare (S11),	37.826	37.826
18165	Creante comerciale curente legate de livrari de bunuri si servicii de catre autoritatile locale sau de institutii subordonate acestora(ct.2320000+2340000+4090101+4090102+4110101+4110108+4130100+4180000+4610101-4910100-4960100) Total(rd.166+167+168+172)din care de la:	3.708.907	4.257.515
18166	-de la gospodariile populatie (S14)	1.038.778	2.218.265
18167	-de la societati nefinanciare (S11)	2.534.563	1.898.409
18168	-de la institutiile publice, din care: (rd.169+170+171)	135.566	140.841
18170	-Administratia locala (exclusiv fondurile de securitate sociala)(S1313)	135.566	140.841
18176	1.Creante ale bugetului local (ct.4640000-4970000). Total (rd.177+178+179+183), din care:	66.196.932	70.862.017
18177	- de la gospodariile populatie (S14)	9.022.984	11.880.651
18178	- de la societati nefinanciare (S11)	57.173.948	58.981.366
18185	Total creante (rd.176+184)	66.196.932	70.862.017
18191	Sume de primit de la Autoritatea de Certificare / Autoritatile de Management /		


COD	DENUMIRE INDICATORI	Sold la inceputul anului	Sold la sfarsitul perioadei
	Agentiile de Plati - FONDURI EXTERNE NERAMBURSABILE POSTADERARE (ct.4580301)		
18192	Sume de primit de la Autoritatea de Certificare / Autoritatile de Management / Agentiile de Plati - FONDURI DE LA BUGET (ct.4580302)	212.193	178.383
18203	1.Sume datorate tertilor reprezentand garantii si cautiuni aflate in conturile institutiilor publice (ct.4280101+4280201+4620101+4620109).Total (rd.204+205+206), din care:	17.578	14.611
18204	- salariatilor (gospodariile populatiei)(S143)	271.197	211.422
18205	- societati nefinanciare (S11)	92.032	96.983
18222	Imprumuturi pe baza de titluri pe termen scurt altele decat actiuni si produse financiare derivate emise de catre administratia locala si de institutiile de subordonare locala si de institutiile de subordonare locala (ct.5190109+1610100-1690100). Total(rd.223+224+225+226) din care achizitionate de:	179.165	114.439
18224	- Societati care accepta depozite, exclusiv banca centrala (S122)		1.551.100
18225	- Alti rezidenti (Alti intermediari financiari,exclusiv societatile de asigurare si fondurile de pensii,Auxiliari financiari, Societati de asigurare, Fondurile de pensii (S125,S126,S128,S129)		642.466
18226	- Nerezidenti(State membre si institutii si organisme ale Uniunii Europene, State nonmembre si organizatii internationale nerezidente ale Uniunii Europene)(S21,S22)		14.270
18227	I.Total (la valoare nominala) rd.222		894.364
18228	Dobanzi de platit pentru imprumuturi pe baza de titluri pe termen scurt, altele decat actiuni si produse financiare derivate (ct.1680100+5180604)		1.551.100
18229	Total (in baze accrual)(rd.227+228)	116.441	145.601
18241	Imprumuturi pe baza de titluri pe termen lung altele decat actiuni si produse financiare derivate emise de catre administratia locala si de institutiile de subordonare locala (ct.1610200-1690200). Total (rd.242+243+244+245), din care achizitionate de:	116.441	1.696.701
18243	- Societati care accepta depozite, exclusiv banca centrala (S122)	28.172.400	25.070.200
18244	- Alti rezidenti (Alti intermediari financiari,exclusiv societatile de asigurare si fondurile de pensii,Auxiliari financiari, Societati de asigurare, Fondurile de pensii (S125,S126,S128,S129)	11.669.008	10.384.077
18245	- Nerezidenti(State membre si institutii si organisme ale Uniunii Europene, State nonmembre si organizatii internationale nerezidente ale Uniunii Europene)(S21,S22)	259.186	230.646
18246	I.Total (la valoare nominala)(rd.241)	16.244.206	14.455.477
18262	Credite pe termen scurt contractate de autoritatile locale si institutii din subordinea acestora (ct.1620100+1630100+1670101+1670103+ 1670109+5190101+5190102+5190106+5190180). Total (rd.263+264+265+265.1), din care acordate de:	28.172.400	25.070.200
18263	- Societati care accepta depozite, exclusiv banca centrala (S122)		2.897.097
18264	- Alti rezidenti (Alti intermediari financiari,exclusiv societatile de asigurare si fondurile de pensii,Auxiliari financiari, Societati de asigurare, Fondurile de pensii (S125,S126,S128,S129)		2.758.756
182671	Sume primite din excedentul anului precedent pentru acoperirea golurilor temporare de casa si pentru finantarea cheltuielilor sectiunii de dezvoltare (ct.5190107+5190190)		138.341
18268	Total(in baze cash)(rd.262+266+267+267.1)		4.047.527
18269	Dobanzi de platit aferente creditelor pe termen scurt contractate de institutiile		6.944.624

COD	DENUMIRE INDICATORI	Sold la inceputul anului	Sold la sfarsitul perioadei
	publice		
	din administratia locala (ct.1680200+1680300+1680701+1680703+1680709+5180606+5180608+5180609).Total (rd.270+271+272+272.1), din care acordate de:		
18270	- Societati care accepta depozite, exclusiv banca centrala (S122)	105.636	113.830
18274	Total (dobanzi de platit) (rd.269+273)	105.636	113.830
18275	Total (in baze accrual) (cash+dobanzi) (rd.268+274)	105.636	113.830
18286	Credite pe termen lung primite (contractate, garantate, asimilate,etc)	105.636	7.058.454
	de institutiile publice locale (ct.1620200+1630200+1670201+1670202+1670203+1670209).Total (rd.287+288+289+289.1) din care acordate de:		
18287	- Societati care accepta depozite, exclusiv banca centrala (S122)	51.424.776	45.637.265
18288	- Alti rezidenti (Alti intermediari financiari,exclusiv societatile de asigurare si fondurile de pensii,Auxiliari financiari, Societati de asigurare, Fondurile de pensii (S125,S126,S128,S129)	49.238.252	43.720.741
18290	Total (in baze cash)(rd.286)	2.186.524	1.916.524
18312	Datorii comerciale necurente legale de livrari de bunuri si servicii (ct.4010200+4030200+4040200+4050200+4620201). Total (rd.313+314+318+319), din care catre:	51.424.776	45.637.265
18313	- Societati nefinanciare(S11)	6.106	6.726
18320	Datorii comerciale curente legate de livrari de bunuri si servicii (ct.4010100+4030100+ 4040100+4050100+4080000+4190000+4620101). Total (rd.321+322+326+327) din care catre:	6.106	6.726
18321	-Societati nefinanciare (S11)	420.999	1.950.015
18322	-Instituti publice, din care:(rd.323+324+325)	420.999	1.932.453
18324	-Administratia locala (exclusiv fondurile de securitate sociala) (S1313)		17.562
18331	Datoriile institutiilor publice din administratia locala catre bugete (ct.4310100+4310200+4310300+4310400+4310500+4310600+4310700+4370100+4370200+4370300+4420300+4420801+4440000+4460100+4460200+4480100)		17.562
18332	Salariile angajatilor (ct.4210000+4230000+4260000+4270100+4270300+4280101)	8.558.832	10.221.437
18333	Alte drepturi cuvenite altor categorii de persoane (ct.4260000+4270200+4270300+4290000+4380000)	5.343.720	5.820.542
18335	Total (rd.331+332+333+334)	502.557	585.622
18341	Avansuri primite de la Autoritatile de Certificare / Autoritatile de Management / Agentiile de Plati - FORNDURI EXTERNE NERAMBURSABILE	14.405.109	16.627.601
	POSTADERARE		
	SI FONDURI DE LA BUGET(ct.4580501+4580502)		
183421	Provizioane necurente (ct.1510201+1510202+1510203+1510204+1510208), din care:	1.077.269	
183423	Provizioane necurente reprezentand drepturi de natura salariala stabilite in favoarea personalului din sectorul bugetar prin titluri devenite executorii (din soldul ct.1510203)	15.975.915	15.065.710
		15.975.915	15.065.710

Conducatorul institutiei




Conducatorul compartimentului financiar-contabil



Situatia platilor efectuate
din fonduri externe nerambursabile (FEN) postaderare (titlul 56 si titlul 58) la data de
30/06/2018


Pag: 1 - lei -

Denumirea sursei de finantare	Buget de stat (s 01- stat)	Buget local (s 02- local)	Bugetul asigurarilor sociale de stat (s 03- bass)	Bugetul asigurarilor pentru somaj (s 04- somaj)	Bugetul fondului national unic de asigurari sociale de sanatate (s05- sanatate)	Bugetul institutiilor publice si activitatilor finantate integral sau partial din venituri proprii (s10-local)	Bugetul fondurilor externe nerambursabile (s08-stat+ asigurari+ local)	Bugetul creditelor externe (s06- stat+ local)	Bugetul creditelor interne (s07- stat+ local)	Bugetul institutiilor publice si activitatilor finantate integral sau partial din venituri proprii (s20- stat+ asigurari+ autonome)	Bugetul institutiilor publice si activitatilor finantate integral din venituri proprii (s10- stat+ autonome)
	01	02	03	04	05	06	07	08	09	10	11
A											
TOTAL JUDEȚ											
Total plati (titlul VIII cod5+ titlul X cod5) (rd.2+rd.11)		2.848.621									
Total plati (titlul X cod5)		2.848.621									
Cheptuile de arsenal (titlul I)		2.461.769									
Dunari si servicii (titlul II)		386.852									

Conducatorul institutiei



Conducatorul compartimentului financiar- contabil




Situatia platilor efectuate si a sumelor declarate pentru cota-parte aferenta cheltuielilor finantate din FEN postaderare

30/06/2018

Cod indicator	Denumirea programului cu finantare UE	Plati efectuate de la titlul 56 si 58	din care:		Pag.: 1 - lei -														
			Plati efectuate pentru cota-parte FEN (alinea02)	Plati efectuate pentru cota-parte FEN (alinea02)	01	02	03	04	05	06	07	08	09	10	11	12	13	14	15
0	TOTAL JUDEȚ																		
1032	Programul de Dezvoltare Regională (FEDR) (5001)	1.027.879	981.149																
10033	Programul de Dezvoltare Regională (FEDR) (5001)	1.820.742	1.806.356																
10040	Programul de Dezvoltare Regională (FEDR) (5001)	2.848.631	2.787.505																

Conducatorul Institutiei

Conducatorul compartimentului financiar-contabil



Capi- tot	Sub- capi- tot	Pa- ra- graf	Gru- pa/ Titlu	Ar- ti- col	Ali- ne- at	Denumire indicator	Prevederi anuale aprobate la finele perioadei de raportare		Prevederi bugetare trimestriale cumulate		Drepturi constatate			Incasari realizate	Stingeri pe alte cai decat incasari	Drepturi constatate de incasat
							1	2	Total, din care:	din anii precedenti	din anul curent	6	7			
B							3=4+5	4	5				6	7	8=3-6-7	
0						TOTAL JUDET										
0001	02					TOTAL VENITURI-BUGET LOCAL	197.253.630	120.704.920	149.983.816	66.918.654	83.065.162	77.716.198	558.516	71.709.102		
0002						I. VENITURI CURENTE	142.330.170	92.357.150	143.149.880	66.789.345	76.360.535	71.339.308	558.516	71.252.056		
0003						A. VENITURI FISCALE	123.165.630	82.598.610	130.600.621	61.087.566	69.513.055	64.141.950	472.060	65.986.611		
0004						AI. IMPOZIT PE VENIT, PROFIT SI CASTIGURI DIN CAPITAL	53.942.000	43.257.280	31.537.112		31.537.112	31.537.112				
0300	02					AI.2 IMPOZIT PE VENIT, PROFIT SI CASTIGURI DIN CAPITAL DE LA PERSOANE FIZICE	53.942.000	43.257.280	31.537.112		31.537.112	31.537.112				
0302						IMPOZIT PE VENIT	2.400.000	1.200.000	137.894		137.894	137.894				
	18					Impozitul pe veniturile din transferul proprietatilor imobiliare din patrimoniul personal	2.400.000	1.200.000	137.894		137.894	137.894				
0402						COTE SI SUME DEFALCATE DIN IMPOZITUL PE VENIT	51.542.000	42.057.280	31.399.218		31.399.218	31.399.218				
0402	01					Cote defalcate din impozitul pe venit	51.142.000	41.783.890	31.127.426		31.127.426	31.127.426				
	04					Sume alocate din cotele defalcate din impozitul pe venit pentru echilibrarea bugetelor locale	400.000	273.390	271.792		271.792	271.792				
0700	02					A3 IMPOZITE SI TAXE PE PROPRIETATE	25.720.000	14.727.730	73.754.139	56.003.982	17.750.157	14.115.840	415.713	59.222.586		
0702						IMPOZITE SI TAXE PE PROPRIETATE	25.720.000	14.727.730	73.754.139	56.003.982	17.750.157	14.115.840	415.713	59.222.586		
	01					Impozit si taxa pe cladiri	18.620.000	10.762.730	67.514.455	52.992.294	14.522.161	11.435.693	195.880	55.882.882		
	01					Impozit pe cladiri de la persoane fizice	8.050.600	4.905.500	8.479.725	1.988.606	6.491.119	5.170.255	160.018	3.149.452		
0702	01	02				Impozit si taxa pe cladiri de la persoane juridice	10.570.000	5.857.230	59.094.730	51.003.688	8.031.042	6.265.438	35.862	52.733.430		
0702	02					Impozit si taxa pe teren	5.200.000	3.015.000	5.158.237	2.746.840	2.411.397	1.952.724	210.523	2.994.990		

Capi- tol	Sub- capi- tol	Pa- ra- gra- ful	Gru- pa / Titlu col	Ali- ne- at	Denumire indicator	Prevederi anuale aprobrate la finele perioadei de raportare	Prevederi bugetare trimestriale cumulate	Drepturi constatate		Incasari realizate	Stingeri pe alte cai decat incasari	Drepturi constatate de incasat	
								Total, din care:	din anii precedenti				
A						1	2	3=4+5	4	5	6	7	8=3-6-7
0702	02	01			B								
					Impozit pe terenuri de la persoane fizice	3.150.000	1.985.000	2.173.509	643.584	1.529.925	1.278.644	17.102	877.763
					Impozit si taxa pe teren de la persoane juridice	2.050.000	1.050.000	2.984.728	2.103.256	881.472	674.080	193.421	2.117.227
					Taxe judiciare de timbru si alte								
					taxe de timbru	1.900.000	950.000	1.081.447	264.848	816.599	727.423	9.310	344.714
					A4 IMPOZITE SI TAXE PE BUNURI SI SERVICII	42.703.630	24.213.600	25.044.781	4.994.345	20.050.436	18.359.079	55.149	6.630.553
					SUME DEFALCATE DIN TVA	31.303.630	17.827.720	12.772.224		12.772.224	12.772.224		
					Sume defalcate din taxa pe valoarea adaugata pentru finantarea cheltuielilor descentralizate la nivelul comunelor,oraselor, municipiilor, sectoarelor si Municipiului Bucuresti	17.723.980	9.473.720	8.218.224		8.218.224	8.218.224		
					Sume defalcate din taxa pe valoarea adaugata pentru echilibrarea bugetelor locale	13.170.000	8.100.000	4.300.000		4.300.000	4.300.000		
					Sume defalcate din taxa pe valoarea adaugata pentru finantarea invatamantului particular sau confesional acreditat	409.650	254.000	254.000		254.000	254.000		
					ALTE IMPOZITE SI TAXE GENERALE PE BUNURI SI SERVICII								
					Taxe hoteliere			10.066	8.742	1.324	176	1.160	8.730
					TAXE PE SERVICII SPECIFICE			10.066	8.742	1.324	176	1.160	8.730
					Impozit pe spectacole	170.000	85.000	21.231	427	20.804	20.785		446
					TAXE PE UTILIZAREA BUNURILOR,	170.000	85.000	21.231	427	20.804	20.785		446

Capi- tot	Sub- pa- ra- graf	Pa- ra- gra- ful	Ar- ti- col	Ali- ne- at	Denumire indicator	Prevederi bugetare		Prevederi bugetare trimestriale cumulate	Drepturi constatate			Incasari realizate	Stingeri pe alte cai decat incasari	Drepturi constatate de incasat	
						anuale aprobate la finele perioadei de raportare	1		2	Total, din care:	din anii precedenti				din anul curent
A						B									
AUTORIZAREA UTILIZARII BUNURILOR															
SAU PE DESFASURAREA DE ACTIVITATI															
1602	02				Impozit pe mijloacele de transport	11.230.000	6.300.880		12.241.260	4.985.176	7.256.084	5.565.894	53.989	6.621.377	
		01			Impozit pe mijloacele de transport detinute de persoane fizice*)	8.830.000	5.050.880		10.607.968	4.381.289	6.026.679	4.292.895	12.075	6.302.998	
1602	02				Impozit pe mijloace de transport detinute persoane de juridice*)	5.300.000	3.132.880		5.650.514	1.981.432	3.669.082	2.615.325	6.471	3.028.718	
1602	03				Taxe si tarife pentru eliberarea de licente si autorizatii de functionare	3.530.000	1.918.000		4.957.454	2.599.857	2.357.597	1.677.570	5.604	3.274.280	
1602	50				Alte taxe pe utilizarea bunurilor, autorizarea utilizarii bunurilor sau pe desfasurare de activitati	2.400.000	1.250.000		926.938	319.637	607.301	689.528	3.090	234.320	
1800	02				A6. ALTE IMPOZITE SI TAXE FISCALE	800.000	400.000		706.354	84.250	622.104	583.471	38.824	84.059	
1802					ALTE IMPOZITE SI TAXE FISCALE	800.000	400.000		264.589	89.239	175.350	129.919	1.198	133.472	
	50				Alte impozite si taxe	800.000	400.000		264.589	89.239	175.350	129.919	1.198	133.472	
2900	02				C. VENITURI NEFISCALE	19.164.540	9.758.540		12.549.259	89.239	175.350	129.919	1.198	133.472	
3000					C1. VENITURI DIN PROPRIETATE	5.000.000	2.600.000		2.614.421	5.701.779	6.847.480	7.197.358	86.456	5.265.445	
3002					VENITURI DIN PROPRIETATE	5.000.000	2.600.000		2.614.419	1.159.762	1.454.659	1.970.248	668	643.505	
	01				Varsaminte din profitul net al regilor autonome	5.000.000	2.600.000		4.957	1.159.762	1.454.657	1.970.246	668	643.505	
3002	05				Venituri din concesiuni si inchirieri	5.000.000	2.600.000		2.609.462	1.159.762	1.449.700	1.965.289	668	643.505	
	30				Alte venituri din concesiuni si inchirieri de catre institutiile publice	5.000.000	2.600.000		2.609.462	1.159.762	1.449.700	1.965.289	668	643.505	
3102					VENITURI DIN DOBANZI				2	2	2	2			
	03				Alte venituri din dobanzi				2	2	2	2			
3300	02				C2. VANZARI DE BUNURI SI SERVICII	14.164.540	7.158.540		9.934.838	4.542.017	5.392.821	5.227.110	85.788	4.621.940	

Capi- tot	Sub- capi- tot	Pa- ra- graf	Ar- ti- col	Ali- ne- at	Denumire indicator	Prevederi bugetare		Prevederi bugetare trimestriale cumulate	Drepturi constatate			Incasari realizate	Stingeri pe alte cai decat incasari	Drepturi constatate de incasat
						anuale aprobrate la finele perioadei de raportare	1		2	Total, din care:	din anii precedenti			
A						1	2	3=4+5	4	5	6	7	8=3-6-7	
B														
4202					ADMINISTRATIEI PUBLICE	32.039.170	16.688.260	437.094		437.094	437.094			
	41				SUBVENTII DE LA BUGETUL DE STAT	31.771.870	16.510.260	418.155		418.155	418.155			
					Subventii de la bugetul de stat pentru finantarea sanatatii	4.694.000	2.800.000	96.560		96.560	96.560			
	4202	65			Finantarea Programului National de Dezvoltare Locala	24.056.850	12.209.240	317.402		317.402	317.402			
	4202	69			Subventii de la bugetul de stat catre bugetele locale necesare sustinerii derularii proiectelor finantate din fonduri externe nerambursabile (FEN) postaderare, aferente perioadei de programare 2014-2020	3.021.020	1.501.020	4.193		4.193	4.193			
	4302				SUBVENTII DE LA ALTE ADMINISTRATII	267.300	178.000	18.939		18.939	18.939			
					Sume primite de la bugetul judetului pentru plata drepturilor de care beneficiaza copiii cu cerinte educationale speciale integrate in invatamantul de masa	117.300	78.000							
	4302	34			Sume alocate din bugetul ANCPPI pentru finantarea lucrarilor de inregistrare sistematica din cadrul Programului national de cadastru si carte funciara	150.000	100.000	18.939		18.939	18.939			
	4802				SUME PRIMITE DE LA UE/ALTI DONATORI IN CONTUL PLATILOR EFECTUATE SI PREFINANATARI AFERENTE CADRULUI FINANCIAR 2014-2020	21.760.260	10.535.480	801.395		801.395	801.395			
	4802	01			Fondul European de Dezvoltare Regionala(FEDR)	13.707.480	6.504.480	412.506		412.506	412.506			
					Sume primite in contul platilor efectuate in anul curent	12.120.430	4.917.430							

Capi- tol	Sub- capi- tol	Pa- ra- graf	Gr- pa/ Titlu	Ar- ti- col	Ali- ne- at	Denumire indicator	Prevederi anuale aprobate la finele perioadei de raportare		Prevederi bugetare trimestriale cumulate	Drepturi constatate		Incasari realizate	Stingeri pe alte cai decat incasari	Drepturi constatate de incasat
							1	2		Total, din care:	din anii precedenti			
A						B								
4802	01	02				Sume primite in contul platilor efectuate in anii anteriori	1.587.050	1.587.050			412.506	412.506		
4802	02					Fondul Social European(FSE)	8.052.780	4.031.000			388.889	388.889		
4802	02	01				Sume primite in contul platilor efectuate in anul curent	7.952.780	3.931.000			10.272	10.272		
4802	02	02				Sume primite in contul platilor efectuate in anii anteriori								
4802	02	03				Prefinantate	100.000	100.000			83.039	83.039		
											295.578	295.578		

CONTUL DE EXECUTIE AL BUGETULUI LOCAL - VENITURI
SECTIUNEA DE FUNCTIONARE
30/06/2018

Capi- tol	Sub- capi- tol	Pa- ra- gra- ful	Ar- ti- col	Ali- ne- at	Denumire indicator	Prevederi anuale aprobrate la finele perioadei de raportare	Prevederi bugetare trimestriale cumulate	Drepturi constatate			Incasari realizate	Stingeri pe alte cai decat incasari	Drepturi constatate de incasat
								Total, din care:	din anii precedenti	din anul curent			
A					B	1	2	3=4+5	4	5	6	7	8=3-6-7
0001	02				TOTAL VENITURI-BUGET LOCAL	127.073.470	79.401.650	132.529.647	66.789.345	65.740.302	60.719.075	558.516	71.252.056
0002					I. VENITURI CURENTE	122.112.170	76.423.650	132.414.148	66.789.345	65.624.803	60.603.576	558.516	71.252.056
0003					A. VENITURI FISCALE	123.165.630	82.598.610	130.600.621	61.087.566	69.513.055	64.141.950	472.060	65.986.611
0004					AI. IMPOZIT PE VENIT, PROFIT SI CASTIGURI DIN CAPITAL	53.942.000	43.257.280	31.537.112		31.537.112	31.537.112		
0300					AI.2 IMPOZIT PE VENIT, PROFIT SI CASTIGURI DIN CAPITAL DE LA PERSOANE FIZICE	53.942.000	43.257.280	31.537.112		31.537.112	31.537.112		
0302					IMPOZIT PE VENIT	2.400.000	1.200.000	137.894		137.894	137.894		
	18				Impozitul pe veniturile din transferul proprietatilor imobiliare din patrimoniul personal	2.400.000	1.200.000	137.894		137.894	137.894		
0402					COTE SI SUME DEFALCATE DIN IMPOZITUL PE VENIT	51.542.000	42.057.280	31.399.218		31.399.218	31.399.218		
01					Cote defalcate din impozitul pe venit	51.142.000	41.783.890	31.127.426		31.127.426	31.127.426		
04					Sume alocate din cotele defalcate din impozitul pe venit pentru echilibrarea bugetelor locale	400.000	273.390	271.792		271.792	271.792		
0700	02				A3 IMPOZITE SI TAXE PE PROPRIETATE	25.720.000	14.727.730	73.754.139	56.003.982	17.750.157	14.115.840	415.713	59.222.586
0702					IMPOZITE SI TAXE PE PROPRIETATE	25.720.000	14.727.730	73.754.139	56.003.982	17.750.157	14.115.840	415.713	59.222.586
01					Impozit si taxa pe cladiri	18.620.000	10.762.730	67.514.455	52.992.294	14.522.161	11.435.693	195.880	55.882.882
	01				Impozit pe cladiri de la persoane fizice	8.050.000	4.905.500	8.479.725	1.988.606	6.491.119	5.170.255	160.018	3.149.452
	02				Impozit si taxa pe cladiri de la persoane juridice	10.570.000	5.857.230	59.034.730	51.003.688	8.031.042	6.265.438	35.862	52.733.430
02					Impozit si taxa pe teren	5.200.000	3.015.000	5.158.237	2.746.840	2.411.397	1.952.724	210.523	2.994.990
	01				Impozit pe terenuri de la persoane								

Capi- tol	Sub- capi- tol	Pa- ra- gra- ful	Pa- grup- a / titlu col at	Ali- ne- at	Denumire indicator	Prevederi anuale aprobate la finele perioadei de raportare		Prevederi bugetare trimestriale cumulate		Drepturi constatate			Incasari realizate	Stingeri pe alte cai decat incasari	Drepturi constatate de incasat
						1	2	Total, din care:	4 din anii precedenti	5 din anul curent	6	7			
A					B	1	2	3=4+5	4	5	6	7	8=3-6-7		
0702	02	01			fizice	3.150.000	1.985.000	2.173.509	643.584	1.529.925	1.278.644	17.102	877.763		
		02			Impozit si taxa pe teren de la persoane juridice	2.050.000	1.030.000	2.984.728	2.103.256	881.472	674.080	103.421	2.117.227		
	03				Taxe judiciare de timbru si alte taxe de timbru	1.900.000	950.000	1.081.447	264.848	816.599	727.423	9.310	344.714		
1000	02				A4 IMPOZITE SI TAXE PE BUNURI SI SERVICII	42.703.630	24.213.600	25.044.781	4.994.345	20.050.436	18.359.079	55.149	6.630.553		
1102	02				SUME DEFALCATE DIN TVA	31.303.630	17.827.720	12.772.224		12.772.224	12.772.224				
					Sume defalcate din taxa pe valoarea adaugata pentru finantarea chelui- ilor descentralizate la nivelul comunelor, oraselor, municipiilor, sectoarelor si Municipiului Bucuresti	17.723.980	9.473.720	8.218.224		8.218.224	8.218.224				
	06				Sume defalcate din taxa pe valoarea adaugata pentru echilibrarea bugetelor locale										
	09				Sume defalcate din taxa pe valoarea adaugata pentru finantarea invatamantului particular sau confesional acreditat	13.170.000	8.100.000	4.300.000		4.300.000	4.300.000				
1202					ALTE IMPOZITE SI TAXE GENERALE PE BUNURI SI SERVICII	409.650	254.000	254.000		254.000	254.000				
	07				Taxe hoteliere			10.066	8.742	1.324	176	1.160	8.730		
1502	01				TAXE PE SERVICII SPECIFICE	170.000	85.000	10.066	8.742	1.324	176	1.160	8.730		
					Impozit pe spectacole	170.000	85.000	21.231	427	20.804	20.785		446		
1602					TAXE PE UTILIZAREA BUNURILOR, AUTORIZAREA UTILIZARII BUNURILOR		85.000	21.231	427	20.804	20.785		446		

Capi- tol	Sub- capi- tol	Pa- ra- gra- ful	Ar- ti- col	Ali- ne- at	Denumire indicator	Prevederi anuale aprobate la finele perioadei de raportare		Prevederi bugetare trimestriale cumulate	Drepturi constatate			Incasari realizate	Stingeri pe alte cai decat incasari	Drepturi constatate de incasat
						1	2		Total, din care:	4 din anii precedenti	5 din anul curent			
A						1	2	3=4+5	4	5	6	7	8=3-6-7	
1602					B									
					SAU PE DESFASURAREA DE ACTIVITATI									
	02				Impozit pe mijloacele de transport	11.230.000	6.300.880	12.241.260	4.985.176	7.256.084	5.565.894	53.989	6.621.377	
		01			Impozit pe mijloacele de transport	8.830.000	5.050.880	10.607.968	4.581.289	6.026.679	4.292.895	12.075	6.302.998	
					deținute de persoane fizice*)	5.300.000	3.132.880	5.650.514	1.981.432	3.669.082	2.615.325	6.471	3.028.718	
		02			Impozit pe mijloace de transport	3.530.000	1.918.000	4.957.454	2.599.857	2.357.597	1.677.570	5.604	3.274.280	
					Taxe si tarife pentru eliberarea de	2.400.000	1.250.000	926.938	319.637	607.301	689.528	3.090	234.320	
		03			licente si autorizatii de functionare									
					Alte taxe pe utilizarea bunurilor,									
		50			autorizarea utilizarii bunurilor sau pe									
					desfasurare de activitati									
1800	02				A6. ALTE IMPOZITE SI TAXE FISCALE	800.000	400.000	706.354	84.250	622.104	583.471	38.824	84.059	
1802					ALTE IMPOZITE SI TAXE FISCALE	800.000	400.000	264.589	89.239	175.350	129.919	1.198	133.472	
					Alte impozite si taxe	800.000	400.000	264.589	89.239	175.350	129.919	1.198	133.472	
2900	02				C. VENITURI NEFISCALE	-1.053.460	-6.174.960	1.813.527	5.701.779	-3.888.252	-3.538.374	86.456	5.265.445	
3080					C1. VENITURI DIN PROPRIETATE	5.000.000	2.600.000	2.614.421	1.159.762	1.454.659	1.970.248	668	643.505	
3002					VENITURI DIN PROPRIETATE	5.000.000	2.600.000	2.614.419	1.159.762	1.454.657	1.970.246	668	643.505	
		01			Varsaminte din profitul net al regiilor									
					autonome			4.957		4.957	4.957			
		05			Venituri din concesiuni si inchirieri	5.000.000	2.600.000	2.609.462	1.159.762	1.449.700	1.965.289	668	643.505	
					Alte venituri din concesiuni si									
		30			inchirieri de catre institutiile publice	5.000.000	2.600.000	2.609.462	1.159.762	1.449.700	1.965.289	668	643.505	
3102					VENITURI DIN DOBANZI									
					Alte venituri din dobanzi									
3300	02				C2. VANZARI DE BUNURI SI SERVICII									
3302					VENITURI DIN PRESTARI DE SERVICII SI ALTE	-6.053.460	-8.774.960	-800.894	4.542.017	-5.342.911	-5.508.622	85.788	4.621.940	

Capi-Sub- capi- tot	Pa- ra- gra- ful	Ar- ti- col	Al- ne- at	Denumire indicator	Prevederi anuale aprobrate la finele perioadei de raportare	Prevederi bugetare trimestriale cumulate	Drepturi constatate			Incasari realizate	Stingeri pe alte cai decat incasari	Drepturi constatate de incasat
							Total, din care:	din anii precedenti	din anul curent			
A				B	1	2	3=4+5	4	5	6	7	8=3-6-7
3302				ACTIVITATI								
08				Venituri din prestari de servicii	6.186.000	3.108.000	3.286.917	753.185	2.533.732	2.407.355	35	879.527
10				Contributia parintilor sau sustinatorilor legali pentru intretinerea copiilor in crese	4.770.000	2.400.000	2.731.491	721.722	2.009.769	1.853.432	35	878.024
12				Contributia persoanelor beneficiare ale cantinelor de ajutor social	204.000	102.000	31.593		31.593	31.593		
13				Fondul national pentru relatii bilaterale afacente mecanismelor financiare SEE	4.000	2.000	1.661		1.661	1.661		
24				Taxe din activitati cadastrale si agricultura	1.204.000	602.000	520.179		520.179	520.179		
28				Venituri din recuperarea cheltuielilor de judecata, imputatii si despagubiri	4.000	2.000	490		490	490		
3402				VENITURI DIN TAXE ADMINISTRATIVE, ELIBERARI PERMISE			1.503	31.463	-29.960			1.503
02				Taxe extrajudiciare de timbru			549		549	549		
3502				AMENZI, PENALITATI SI CONFISCARI			549		549	549		
01				Venituri din amenzi si alte sanctiuni aplicate potrivit dispozitiilor legale	4.620.000	2.256.000	5.428.256	3.659.351	1.768.905	1.717.865	85.444	3.624.947
02				Venituri din amenzi si alte sanctiuni aplicate de catre alte institutii de specialitate	4.620.000	2.266.000	5.427.521	3.659.351	1.768.170	1.717.130	85.444	3.624.947
50				Alte amenzi, penalitati si confiscari	4.620.000	2.266.000	5.427.521	3.659.351	1.768.170	1.717.130	85.444	3.624.947
3602				DIVERSE VENITURI			735		735	735		
06				Taxe speciale	3.188.000	1.614.000	1.013.581	129.481	884.100	895.806	309	117.466
50				Alte venituri	1.400.000	700.000	207.189	6.273	200.916	199.918		7.271
					1.788.000	914.000	806.392	123.208	683.184	695.888	309	110.195

Capi- tol	Sub- pa- ra- graf	Pa- ra- gra- ful	Ar- ti- col	Al- ne- at	Denumire indicator	Prevederi bugetare anuale aprobrate la finele perioadei de raportare	Prevederi bugetare trimestriale cumulate	Drepturi constatate			Incasari realizate	Stingeri pe alte cai decat incasari	Drepturi constatate de incasat	
								Total, din care:	din anii precedenti	din anul curent				
A					B	1	2	3=4+5	4	5	6	7	8=3-6-7	
3702					TRANSFERURI VOLUNTARE, ALTELE DECAT SUBVENTIILE									
	01				Donatii si sponsorizari	-20.047.460	-15.762.960	-10.530.197		-10.530.197	-10.530.197			
	03				Varsaminte din sectiunea de functionare pentru finantarea sectiunii de dezvoltare a bugetului local(cu semnul minus)	170.540	170.540	205.535		205.535	205.535			
4100	02				IV. SUBVENTII	-20.218.000	-15.933.500	-10.735.732		-10.735.732	-10.735.732			
4200					SUBVENTII DE LA ALTE NIVELE ALE ADMINISTRATIEI PUBLICE	4.961.300	2.978.000	115.499		115.499	115.499			
4202					SUBVENTII DE LA BUGETUL DE STAT	4.961.300	2.978.000	115.499		115.499	115.499			
	41				Subventii de la bugetul de stat pentru finantarea sanatatii	4.694.000	2.800.000	96.560		96.560	96.560			
4302					SUBVENTII DE LA ALTE ADMINISTRATII	267.300	178.000	18.939		18.939	18.939			
	30				Sume primite de la bugetul judetului pentru plata drepturilor de care beneficiaza copiii cu cerinta educationale speciale integrati in invatamantul de masa	117.300	78.000							
	34				Sume alocate din bugetul ANCPPI pentru finantarea lucrarilor de inregistrare sistemica din cadrul Programului national de cadastru si carte funciara	150.000	100.000	18.939		18.939	18.939			

**CONTUL DE EXECUTIE AL BUGETULUI LOCAL - VENITURI
SECTIUNEA DE DEZVOLTARE
30/06/2018**

Capi- tol	Sub- pa- ra- gra- ful	Ar- ti- col	Ali- ne- at	Denumire indicator	Prevederi anuale aprobrate la finele perioadei de raportare	Prevederi bugetare trimestriale cumulate	Drepturi constatate			Incasari realizate	Stingeri pe alte cai decat incasari	Drepturi constatate de incasat	
							Total, din care:	din anii precedenti	din anul curent				
A				B	1	2	3=4+5	4	5	6	7	8=3-6-7	
0601	02			TOTAL VENITURI-BUGET LOCAL	70.180.160	41.303.270	17.454.169	129.309	17.324.860	16.997.123		8=3-6-7	457.046
0002				I. VENITURI CURENTE	20.218.000	15.933.500	10.735.732		10.735.732	10.735.732			
2900				C. VENITURI NEFISCALE	20.218.000	15.933.500	10.735.732		10.735.732	10.735.732			
3300				C2. VANZARI DE BUNURI SI SERVICII	20.218.000	15.933.500	10.735.732		10.735.732	10.735.732			
3702				TRANSFERURI VOLUNTARE, ALTELE DECAT									
				SUBVENTIILE	20.218.000	15.933.500	10.735.732		10.735.732	10.735.732			
04				Varsaminte din sectiunea de functionare	20.218.000	15.933.500	10.735.732		10.735.732	10.735.732			
3900	02			II. VENITURI DIN CAPITAL	1.124.030	1.124.030	1.634.169	129.309	1.504.860	1.177.123			457.046
3902				VENITURI DIN VALORIFICAREA UNOR BUNURI	1.124.030	1.124.030	1.634.169	129.309	1.504.860	1.177.123			457.046
01				Venituri din valorificarea unor bunuri									
				ale institutiilor publice	1.010	1.010	1.412	706	706	1.015			397
03				Venituri din vanzarea locuintelor									
07				construite din fondurile statului	82.220	82.220	454.938	50.754	404.184	132.517			322.421
				Venituri din vanzarea unor bunuri									
				aparținând domeniului privat al statului									
				sau al unitatilor administrative-									
				teritoriale	992.490	992.490	1.126.230	75.618	1.050.612	993.826			132.404
10				Depozite speciale pentru constructii de									
				locuinte	48.310	48.310	51.589	2.231	49.358	49.765			1.824
4000	02			III OPERATIUNI FINANCIARE									
4002				INCASARI DIN RAMBURSAREA									
				IMPRUMUTURILOR ACORDATE									
14				Sume din excedentul bugetului local									
				utilizate pentru finantarea cheltuielilor									
				sectiunii de dezvoltare									
4100	02			IV. SUBVENTII	27.077.870	13.710.260	3.961.278	321.595	3.961.278	3.961.278			321.595

Capi- tol	Sub- capi- tol	Pa- ra- gra- ful	Gru- pa / Titlu	Ar- ti- col	Ali- at	Denumire indicator	Prevederi anuale aprobrate la finele perioadei de raportare	Prevederi bugetare trimestriale cumulate	Drepturi constatate			Incasari realizate	Stingeri pe alte cai decat incasari	Drepturi constatate de incasat	
									Total, din care:	din anii precedenti	din anul curent				
A							1	2	3=4+5	4	5	6	7	8=3-6-7	
4200	02					B									
						SUBVENTII DE LA ALTE NIVELE ALE ADMINISTRATIEI PUBLICE	27.077.870	13.710.260	321.595		321.595	321.595			
4202						SUBVENTII DE LA BUGETUL DE STAT	27.077.870	13.710.260	321.595		321.595	321.595			
	65					Finantarea Programului National de Dezvoltare Locala	24.056.850	12.209.240	317.402		317.402	317.402			
	69					Subventii de la bugetul de stat catre bugetele locale necesare sustinerii derularii proiectelor finantate din fonduri externe nerambursabile (FEN) postaderare, aferente perioadei de programare 2014-2020	3.021.020	1.501.020	4.193		4.193	4.193			
4802						SUME PRIMITE DE LA UE/ALTI DONATORI IN CONTUL PLATILOR EFECTUATE SI PREFINANTARI									
	01					AFERENTE CADRULUI FINANCIAR 2014-2020	21.760.260	10.535.480	801.395		801.395	801.395			
						Fondul European de Dezvoltare Regionala(FEDR)	13.707.480	6.504.480	412.506		412.506	412.506			
						Sume primite in contul platilor efectuate in anul curent	12.120.430	4.917.430							
	02					Sume primite in contul platilor efectuate in anii anteriori	1.587.050	1.587.050	412.506		412.506	412.506			
02						Fondul Social European(FSE)	8.052.780	4.031.000	388.889		388.889	388.889			
	01					Sume primite in contul platilor efectuate in anul curent	7.952.780	3.931.000	10.272		10.272	10.272			
	02					Sume primite in contul platilor efectuate in anii anteriori			83.039		83.039	83.039			
	03					Prefinantare	100.000	100.000	295.578		295.578	295.578			

CONTUL DE EXECUTIE AL BUGETULUI LOCAL - CHELTUIELI

30/06/208

Capi- tot	Sub- capi- tot	Pa- ra- graf	Gru- pa / Titlu	Ar- ti- col	Ali- ne- at	Denumire indicator	Credite de angajament	Credite bugetare			Angajamente legale	Plati efectuate	Angajamente legale de platit	Cheltuieli efective
								anuale aprobate la finele perioadei de raportare	2	3				
0						B	1							
						A	1							
5002						TOTAL JUDET								
5100	02					TOTAL CHELTUIELI								
5102	01					Partea I-a SERVICII PUBLICE GENERALE		211.086.260	133.914.550	151.575.331	149.091.289	70.989.194	78.102.095	66.252.157
						AUTORITATI PUBLICE SI ACTIUNI EXTERNE		28.440.950	20.739.030	26.181.679	26.181.679	12.483.249	13.698.430	12.019.628
						Autoritati executive si legislative		21.904.140	16.985.140	19.883.237	19.883.237	9.834.578	10.048.659	9.270.131
						Autoritati executive		21.904.140	16.985.140	19.883.237	19.883.237	9.834.578	10.048.659	9.270.131
5402	05					ALTE SERVICII PUBLICE GENERALE		21.904.140	16.985.140	19.883.237	19.883.237	9.834.578	10.048.659	9.270.131
						Fond de rezerva bugetara la dispozitia autoritatilor locale		2.843.500	1.829.500	2.741.709	2.741.709	1.331.491	1.410.218	1.326.046
5402	10					Servicii publice comunitare de evidenta a persoanelor		50.000						
5402	50					Alte servicii publice generale		1.206.500	815.500	1.193.179	1.193.179	598.101	595.078	607.121
5502						TRANZACTII PRIVIND DATORIA PUBLICA SI IMPRUMUTURI		1.587.000	1.014.000	1.548.530	1.548.530	733.390	815.140	718.925
6000	02					Partea II-a APARARE, ORDINE PUBLICA SI SIGURANTA NATIONALA		3.693.310	1.924.390	3.556.733	3.556.733	1.317.180	2.239.553	1.423.451
6102	03					ORDINE PUBLICA SI SIGURANTA NATIONALA		9.302.000	5.737.200	8.746.152	8.746.152	4.880.683	3.865.469	4.710.850
						Ordine publica		9.302.000	5.737.200	8.746.152	8.746.152	4.880.683	3.865.469	4.710.850
						Politie comunitara		8.957.000	5.536.000	8.473.731	8.473.731	4.746.894	3.726.837	4.569.031
						Protectie civila si protectia contra incendiilor (protectie civila nonmilitara)		8.957.000	5.536.000	8.473.731	8.473.731	4.746.894	3.726.837	4.569.031
6500	02					Partea III-a CHELTUIELI SOCIAL-CULTURALE		345.000	201.200	272.421	272.421	133.789	138.632	141.819
6502	03					INVATAMANT		94.603.080	56.954.260	56.806.737	54.322.695	26.740.939	27.581.756	26.212.156
						Invatamant prescolar si primar		18.923.580	11.396.740	8.933.199	8.933.199	4.322.050	4.611.149	4.261.033
						Invatamant prescolar		4.106.780	2.666.500	2.528.063	2.528.063	1.298.787	1.229.276	1.160.306
								2.177.170	1.427.170	1.462.961	1.462.961	858.876	604.085	731.607

Pag. 3 - lei-

Capi- tol	Sub- capi- tol	Pa- ra- graf	Gru- pa / Titlu	Ar- ti- col	Ali- ne- at	Denumire indicator	Credite de angajament	Credite bugetare			Angajamente legale	Plati efectuate	Angajamente legale de plati	Cheltuieli efective
								anuale aprobate la finele perioadei de raportare	trimestriale cumulate					
A						B	1	2	3	4	5	6	7=5-6	8
6802	05	02				invaliditati		11.558.940	6.647.940	11.558.422	11.558.422	5.503.895	6.054.527	5.634.428
						Asistenta sociala in caz de invaliditate		11.558.940	6.647.940	11.558.422	11.558.422	5.503.895	6.054.527	5.634.428
						Crese		2.880.000	1.706.700	2.619.957	2.619.957	1.181.837	1.438.120	1.121.445
						Prevenirea excluderii sociale		69.080	14.580	68.749	68.749	-293	69.042	958
						Ajutor social		69.080	14.580	68.749	68.749	-293	69.042	958
						Alte cheltuieli in domeniul asigurarii si asistentei sociale		15.369.670	8.750.220	11.437.212	11.437.212	4.940.645	6.496.567	4.908.653
6802	50	50				Alte cheltuieli in domeniul asistentei sociale		15.369.670	8.750.220	11.437.212	11.437.212	4.940.645	6.496.567	4.908.653
7000	02					Partea IV-a SERVICII SI DEZVOLTARE PUBLICA, LOCUINTE, MEDIU SI APE		44.776.490	27.374.990	37.976.310	37.976.310	16.550.594	21.425.716	13.756.918
7002						LOCUINTE, SERVICII SI DEZVOLTARE PUBLICA		43.573.910	26.650.410	37.500.885	37.500.885	16.389.594	21.111.291	12.709.994
						Locuinte		934.140	730.410	338.718	338.718	22.288	316.430	73.322
						Dezvoltarea sistemului de locuinte		934.140	730.410	338.718	338.718	22.288	316.430	73.322
						Alimentare cu apa si amenajari hidrotehnice		102.100	81.500	78.309	78.309	28.791	49.518	562.802
						Alimentare cu apa		102.100	81.500	78.309	78.309	28.791	49.518	562.802
						Iluminat public si electrificari		578.000	578.000	414.000	414.000		414.000	562.802
						Alte servicii in domeniile locuintelor, serviciilor si dezvoltarii comunale		41.959.670	25.260.500	36.669.858	36.669.858	16.338.515	20.331.343	12.073.870
7402						PROTECTIA MEDIULUI		1.202.580	724.580	475.425	475.425	161.000	314.425	1.046.924
						Reducerea si controlul poluarii								1.229
						Canalizarea si tratarea apelor reziduale		1.202.580	724.580	475.425	475.425	161.000	314.425	1.045.695
8000	02					Partea V-a ACTIUNI ECONOMICE		33.963.740	23.109.070	21.864.453	21.864.453	10.333.729	11.530.724	9.552.605
8302						AGRICULTURA, SILVICULTURA, SIVANATOARE		969.000	614.500	787.834	787.834	366.550	421.284	346.705
8302	03					Agricultura		969.000	614.500	787.834	787.834	366.550	421.284	346.705

Pag. 4 - lei-

Capi- tol	Sub- capi- tol	Pa- ra- graf	Gru- pa / Titlu	Ar- ti- col	Al- ne- at	Denumire indicator	Credite de angajament	Credite bugetare			Angajamente legale	Plati efectuate	Angajamente legale de platit	Cheltuieli efective
								anuale aprobat la finele perioadei de raportare	2	3				
			A			B	1	2	3	4	5	6	7=5-6	8
8302	30					Alte cheltuieli in domeniul agriculturii		969.000	614.500	787.834	787.834	366.550	421.284	346.705
8402						TRANSPORTURI		32.994.740	22.494.570	21.076.619	21.076.619	9.967.179	11.109.440	9.205.900
	03					Transport rutier		22.250.860	13.522.570	10.769.019	10.769.019	1.109.686	9.659.333	348.811
						Strazi		22.250.860	13.522.570	10.769.019	10.769.019	1.109.686	9.659.333	348.811
	50					Alte cheltuieli in domeniul transporturilor		10.743.880	8.972.000	10.307.600	10.307.600	8.857.493	1.450.107	8.857.089

DETALIEREA CHELTUIELILOR

- buget local -
30/06/2008

Pag. 5 - lei-

Capi- tot	Sub- capitol	Pa- ra- graf	Gru- pa / Titlu col	Ar- ti- col at	Denumire indicator	Credite de angajament	Credite bugetare			Angajamente legale	Plati efectuate	Angajamente legale de platit	Cheltuieli efective
							anuale aprobrate la finele perioadei de raportare	2	3				
A					B	1	2	3	4	5	6	7-5-6	8
0					TOTAL JUDET								
5002					TOTAL CHELTUIELI		211.086.260	133.914.550	151.575.331	149.091.289	70.989.194	78.102.095	66.252.157
	01				CHELTUIELI CURENTE		153.725.120	97.634.160	124.638.046	122.154.004	62.209.293	59.944.711	63.710.462
	10				TITLUL I CHELTUIELI DE PERSONAL		53.064.220	33.934.700	53.064.220	53.064.220	25.702.722	27.361.498	25.738.980
	10	01			Cheltuieli salariale in bani		50.268.130	31.677.810	50.268.130	50.268.130	23.842.141	26.425.989	24.593.633
	10	01	01		Salarii de baza		47.309.440	29.668.420	47.309.440	47.309.440	22.743.526	24.565.914	23.338.009
	10	01	06		Alte sporuri		1.252.500	698.500	1.252.500	1.252.500	513.320	739.180	595.081
	10	01	12		Indemnizatii platite unor persoane din afara unitatii		420.000	260.000	420.000	420.000	185.130	234.870	191.280
	10	01	13		Indemnizatii de delegare		118.000	98.000	118.000	118.000	21.269	96.731	18.546
	10	01	15		Alocatii pentru transportul la si de la locul de munca		215.600	168.300	215.600	215.600	92.640	122.960	94.978
	10	01	30		Alte drepturi salariale in bani		952.590	784.590	952.590	952.590	286.256	666.334	155.739
	10	02			Cheltuieli salariale in natura		493.000	493.000	493.000	493.000	492.000	1.080	322.650
	10	02	02		Norme de hrana		493.000	493.000	493.000	493.000	492.000	1.000	322.650
	10	03			Contributii		2.303.090	1.763.890	2.303.090	2.303.090	1.368.581	934.509	822.697
	10	03	01		Contributii de asigurari sociale de stat		689.350	689.350	689.350	689.350	661.278	28.072	213.655
	10	03	02		Contributii de asigurari de somaj		28.070	28.070	28.070	28.070	19.653	8.417	6.073
	10	03	03		Contributii de asigurari sociale de sanatate		230.530	230.530	230.530	230.530	217.410	13.120	70.321
	10	03	04		Contributii de asigurari pentru accidente de munca si boli profesionale		15.010	15.010	15.010	15.010	6.401	8.609	2.058
	10	03	06		Contributii pentru concedii si indemnizatii		48.520	48.520	48.520	48.520	28.070	20.450	5.946
	10	03	07		Contributia asiguratorie pentru munca		1.291.610	752.410	1.291.610	1.291.610	435.769	855.841	524.644

Capi- tol	Sub- capi- tol	Pa- ra- graf	Gru- pa / Titlu	Ar- ti- col	Ali- ne- at	Denumire indicator	Credite de angajament	Credite bugetare		Angajamente bugetare	Angajamente legale	Plati efectuate	Angajamente legale de platit	Cheltuieli efective
								anuale aprobate la finele perioadei de raportare	trimestriale cumulate					
A						B	1	2	3	4	5	6	7-5-6	8
TITLUL II BUNURI SI SERVICII														
20	01					Bunuri si servicii	47.461.100	29.851.210	37.869.622	35.385.580	17.190.622	18.194.958	18.072.014	
20	01	01				Furnituri de birou	30.262.830	18.275.330	24.950.419	24.950.419	11.144.678	13.805.741	11.531.062	
20	01	02				Materiale pentru curatenie	567.700	349.700	296.240	296.240	153.213	143.027	161.954	
20	01	03				Incalzit, iluminat si forta motrica	564.200	343.700	306.503	306.503	176.137	130.366	184.888	
20	01	04				Apa, canal si salubritate	3.969.690	2.844.690	3.618.750	3.618.750	2.136.729	1.482.021	2.028.524	
20	01	05				Carburanti si lubrifianti	15.030.100	8.644.600	14.961.908	14.961.908	5.813.812	9.148.096	6.001.576	
20	01	06				Piese de schimb	261.300	238.000	135.596	135.596	128.596	7.000	120.329	
20	01	07				Transport	208.720	134.520	55.720	55.720	50.380	5.340	54.872	
20	01	08				Posta, telecomunicatii, radio, tv, internet	27.000	24.000	19.778	19.778	9.778	10.000	9.977	
20	01	09				Materiale si prestari de servicii cu caracter functional	651.920	387.220	534.684	534.684	224.338	310.346	241.642	
20	01	30				Alte bunuri si servicii pentru intretinere si functionare	6.014.700	3.425.700	3.096.892	3.096.892	1.531.933	1.564.959	1.740.674	
20	02					Reparatii curente	2.967.500	1.883.200	1.924.348	1.924.348	919.762	1.004.586	986.626	
20	03					Hrana	2.614.890	2.229.900	1.481.884	1.481.884	659.533	822.351	837.263	
20	03	01				Hrana pentru oameni	1.097.440	677.440	1.039.062	1.039.062	456.858	582.204	474.528	
20	04					Medicamente si materiale sanitare	1.097.440	677.440	1.039.062	1.039.062	456.858	582.204	474.528	
20	04	01				Medicamente	90.500	51.000	58.451	58.451	30.673	27.778	31.711	
20	04	02				Materiale sanitare	31.500	18.000	20.952	20.952	7.120	13.832	7.451	
20	05					Bunuri de natura obiectelor de inventar	59.000	33.000	37.499	37.499	23.553	13.946	24.260	
20	05	01				Uniforme si echipament	1.308.300	923.500	494.968	494.968	336.041	158.927	5.322	
20	05	03				Lenjerie si accesorii de pat	173.000	171.000	110.920	110.920	105.920	5.000		
20	05	30				Alte obiecte de inventar	20.000	14.000	11.000	11.000		11.000		
20	06					Deplasari, detasari, transferari	1.115.300	738.500	373.048	373.048	230.121	142.927	5.322	
							724.000	529.100	282.442	282.442	220.438	62.004	188.673	

Capi- tol	Sub- capi- tol	Pa- ra- graf	Gru- pa / Titlu col at	Ar- ti- col	Denumire indicator	Credite de angajament	Credite bugetare		Angajamente legale	Plati efectuate	Angajamente legale de platit	Cheltuieli efective	
							anuale aprobate la finele perioadei de raportare	trimestriale cumulate					
A			B			1	2	3	4	5	6	7=5-6	8
	20	06	01		Deplasari interne, detasari, transferari		522.000	377.100	172.402	110.398	62.004	105.509	
	20	06	02		Deplasari in strainatate		202.000	152.000	110.040	110.040		83.164	
	20	11			Carti, publicatii si materiale documentare		166.570	115.070	70.604	66.182	4.422	69.503	
	20	12			Consultanta si expertiza		36.000	20.000	8.550	4.200	4.350	4.200	
	20	13			Pregatire profesionala		284.650	233.350	99.859	47.525	52.334	47.091	
	20	14			Protectia muncii		57.850	30.150	15.400	12.880	2.520	15.374	
	20	24			Comisioane si alte costuri aferente imprumuturilor		200.000	150.000	63.423	61.549	1.874	61.542	
	20	24	02		Comisioane si alte costuri aferente imprumuturilor interne		200.000	150.000	63.423	61.549	1.874	61.542	
	20	30			Alte cheltuieli		10.618.070	6.616.370	9.304.560	4.150.065	2.670.453	4.805.745	
	20	30	02		Protocol si reprezentare		50.000	30.000	21.953	11.204	10.749	11.204	
	20	30	03		Prime de asigurare non-viata		4.000	3.000	2.000		2.000		
	20	30	04		Chirii		212.800	153.400	154.283	78.915	75.388	78.915	
	20	30	30		Alte cheltuieli cu bunuri si servicii		10.351.270	6.429.970	9.126.324	4.059.946	2.582.336	4.715.626	
	30				TITLUL III DOBANZI		3.493.310	1.774.390	3.493.310	1.255.631	2.237.679	1.361.909	
	30	01			Dobanzi aferente datoriei publice interne		3.493.310	1.774.390	3.493.310	1.255.631	2.237.679	1.361.909	
	30	01	01		Dobanzi aferente datoriei publice interne directe		3.493.310	1.774.390	3.493.310	1.255.631	2.237.679	1.361.909	
	50				TITLUL V FONDURI DE REZERVA		50.000						
	50	04			Fond de rezerva bugetara la dispozitia autoritatilor locale		50.000						
	51				TITLUL VI TRANSFERURI INTRE UNITATI ALE ADMINISTRATIEI PUBLICE		1.370.000	1.043.000	620.000	620.000		620.000	
	51	01			Transferuri curente		1.000.000	673.000	620.000	620.000		620.000	

Capi- tol	Sub- capi- tol	Pa- ra- graf	Gru- pa / Titlu	Ar- ti- col	Ali- at	Denumire indicator	Credite de angajament	Credite bugetare			Angajamente bugetare	Angajamente legale	Plati efectuate	Angajamente legale de platit	Cheltuieli efective
								anuale aprobat la finele perioadei de raportare	2	3					
			A			B	1								
			57	02		TITLUL VIII ASISTENTA SOCIALA									
			57	02	01	Ajutoare sociale		7.608.560	4.541.510	7.608.560	7.608.560	3.301.152	4.307.408	3.406.452	
			57	02	01	Ajutoare sociale in numerar		7.608.560	4.541.510	7.608.560	7.608.560	3.301.152	4.307.408	3.406.452	
			57	02	02	Ajutoare sociale in natura		6.782.560	4.003.630	6.782.560	6.782.560	3.101.196	3.681.364	3.210.588	
			57	02	03	Tichete de cresa si tichete sociale pentru gradinita		636.000	440.000	636.000	636.000	189.956	446.044	185.864	
			58			TITLUL X PROIECTE CU FINANTARE DIN FONDURI EXTERNE NERAMBURSABILE		190.000	97.880	190.000	190.000	10.000	180.000	10.000	
			58	01		CADRUL FINANCIAR 2014-2020		24.234.360	13.219.560	7.771.018	7.771.018	2.848.621	4.922.397	2.963.979	
						Programe din Fondul European de Dezvoltare Regionala (FEDR)		14.641.670	8.588.710	2.218.259	2.218.259	1.027.879	1.190.380	1.006.060	
			58	01	01	Finantarea nationala		2.337.180	1.438.920	56.383	56.383	46.730	9.653	18.030	
			58	01	02	Finantarea externa nerambursabila		12.084.490	6.929.790	2.161.876	2.161.876	981.149	1.180.727	983.424	
			58	01	03	Cheltuieli neeligibile		220.000	220.000					4.606	
			58	02		Programe din Fondul Social European (FSE)		9.592.690	4.630.850	5.552.759	5.552.759	1.820.742	3.732.017	1.957.919	
			58	02	01	Finantarea nationala		1.505.700	734.170	889.635	889.635	14.386	875.249	225.255	
			58	02	02	Finantarea externa nerambursabila		8.052.790	3.862.480	4.663.124	4.663.124	1.806.356	2.856.768	1.732.664	
			58	02	03	Cheltuieli neeligibile		34.200	34.200						
			59			TITLUL XI ALTE CHELTUIELI		1.809.000	1.525.000	1.111.576	1.111.576	791.604	319.972	791.604	
			59	01		Burse		1.042.000	801.500	801.500	801.500	481.528	319.972	481.528	
			59	12		Sustinerea cultelor		220.000	220.000	215.000	215.000	215.000		215.000	
			59	40		Sume aferente persoanelor cu handicap neincadrate		547.000	503.500	95.076	95.076	95.076			95.076
			70			CHELTUIELI DE CAPITAL		48.860.240	32.089.630	18.442.661	18.442.661	4.595.421	13.847.240	2.541.695	
			71			TITLUL XIII ACTIVE NEFINANCIARE		48.860.240	32.089.630	18.442.661	18.442.661	4.595.421	13.847.240	2.541.695	
			71	01		Active fixe		48.290.240	31.519.630	18.247.661	18.247.661	4.595.421	13.652.240	2.541.695	

Capi- fol	Sub- capi- fol	Pa- ra- graf	Gru- pa / Titlu	Ar- ti- col	Ali- ne- at	Denumire indicator	Credite de angajament	Credite bugetare			Angajamente legale	Plati efectuate	Angajamente legale de platit	Cheltuieli efective
								anuale aprobate la finele perioadei de raportare	trimestriale cumulate					
A						B	1	2	3	4	5	6	7=5-6	8
	71	01	01			Constructii		44.608.640	28.168.030	16.639.826	16.639.826	3.759.379	12.880.447	1.432.072
	71	01	02			Masini, echipamente si mijloace de transport		602.600	602.600	210.548	210.548	184.716	25.832	508.856
	71	01	03			Mobilier, aparatura biroutica si alte active corporale		232.000	232.000	8.370	8.370	8.370		516.542
	71	01	30			Alte active fixe (inclusiv reparatii capitale)		2.847.000	2.517.000	1.388.917	1.388.917	642.956	745.961	84.225
	71	03				Reparatii capitale aferente activelor fixe		570.000	570.000	195.000	195.000		195.000	
	79					OPERATIUNI FINANCIARE		8.620.000	4.309.860	8.620.000	8.620.000	4.309.856	4.310.144	
	81					TITLUL XVII RAMBURSARI DE CREDITE		8.620.000	4.309.860	8.620.000	8.620.000	4.309.856	4.310.144	
	81	02				Rambursari de credite interne		8.620.000	4.309.860	8.620.000	8.620.000	4.309.856	4.310.144	
	81	02	05			Rambursari de credite aferente datoriei publice interne locale		8.620.000	4.309.860	8.620.000	8.620.000	4.309.856	4.310.144	
	84					PLATI EFECTUATE IN ANII PRECEDENTI SI RECUPERATE IN ANUL CURENT		-119.100	-119.100	-125.376	-125.376	-125.376		
	85					Titlul XIX PLATI EFECTUATE IN ANII PRECEDENTI SI RECUPERATE		-119.100	-119.100	-125.376	-125.376	-125.376		
	85	01				PLATI EFECTUATE IN ANII PRECEDENTI SI RECUPERATE IN ANUL CURENT		-119.100	-119.100	-125.376	-125.376	-125.376		
	85	01	01			Plati efectuate in anii precedenti si recuperate in anul curent		-119.100	-119.100	-125.376	-125.376	-125.376		
	85	01	02			Plati efectuate in anii precedenti si recuperate in anul curent (SF)		-54.630	-54.630	-58.566	-58.566	-58.566		
	85	01	02			Plati efectuate in anii precedenti si recuperate in anul curent (SD)		-64.470	-64.470	-66.810	-66.810	-66.810		
						Partea I-a SERVICII PUBLICE GENERALE		28.440.950	20.739.030	26.181.679	26.181.679	12.483.249	13.698.430	12.019.628

Capi- tol	Sub- capi- tol	Pa- ra- graf	Ar- ti- col	Ali- ne- at	Denumire indicator	Credite de angajament	Credite bugetare		Angajamente legale	Plati efectuate	Angajamente legale de platit	Cheltuieli efective	
							anuale aprobate la finele perioadei de raportare	trimestriale cumulate					
A			B			1	2	3	4	5	6	7-5-6	8
5102					AUTORITATI PUBLICE SI ACTIUNI EXTERNE		21.904.140	16.985.140	19.883.237	9.834.578	10.048.659	9.270.131	
	01				CHELTUIELI CURENTE		19.028.220	14.109.220	17.303.608	8.551.503	8.752.105	8.619.081	
	10				TITLUL I CHELTUIELI DE PERSONAL		14.886.000	11.118.000	14.886.000	7.285.043	7.600.957	7.278.374	
	10	01			Cheltuieli salariale in bani		14.143.870	10.525.870	14.143.870	6.826.565	7.317.305	6.988.979	
	10	01	01		Salarii de baza		13.358.000	9.960.000	13.358.000	6.512.845	6.845.155	6.683.456	
	10	01	06		Alte sporuri		100.000	60.000	100.000	21.734	78.266	56.825	
	10	01	12		Indemnizatii platite unor persoane din afara unitatii		420.000	260.000	420.000	185.130	234.870	191.280	
	10	01	13		Indemnizatii de delegare		100.000	80.000	100.000	20.300	79.700	17.594	
	10	01	30		Alte drepturi salariale in bani		165.870	165.870	165.870	86.556	79.314	39.824	
	10	03			Contributii		742.130	592.130	742.130	458.478	283.652	289.395	
	10	03	01		Contributii de asigurari sociale de stat		246.590	246.590	246.590	246.584	6	108.858	
	10	03	02		Contributii de asigurari de somaj		6.860	6.860	6.860	6.855	5	2.757	
	10	03	03		Contributii de asigurari sociale de sanatate		81.170	81.170	81.170	81.164	6	35.827	
	10	03	04		Contributii de asigurari pentru accidente de munca si boli profesionale		2.310	2.310	2.310	2.306	4	1.033	
	10	03	06		Contributii pentru concedii si indemnizatii		5.200	5.200	5.200	5.192	8	307	
	10	03	07		Contributia asiguratorie pentru munca		400.000	250.000	400.000	116.377	283.623	140.613	
	20				TITLUL II BUNURI SI SERVICII		3.713.000	2.579.000	2.378.320	1.227.172	1.151.148	1.301.419	
	20	01			Bunuri si servicii		1.330.000	880.000	958.134	427.747	530.387	462.648	
	20	01	01		Furnituri de birou		80.000	60.000	79.811	42.998	36.813	49.575	
	20	01	02		Materiale pentru curatenie		50.000	30.000	30.093	15.809	14.284	15.502	
	20	01	03		Incalzit, iluminat si forta motrica		250.000	150.000	220.906	88.840	132.066	88.840	

Capi- tol	Sub- capi- tol	Pa- gra- f	Gru- pa / Titlu	Ar- ti- col	Ali- ne- at	Denumire indicator	Credite de angajament	Credite bugetare			Angajamente legale	Plati efectuate	Angajamente legale de platit	Cheltuieli efective
								anuale aprobat la finele perioadei de raportare	2	3				
			A			B	1							
	20	01	04			Apa, canal si salubritate	80.000	50.000	53.256	53.256	31.633	21.623	35.747	
	20	01	05			Carburanti si lubrifianti	100.000	100.000	67.363	67.363	67.363		45.904	
	20	01	06			Piese de schimb	100.000	60.000	21.417	21.417	21.417		23.156	
	20	01	08			Posta, telecomunicatii, radio, tv, internet	150.000	80.000	84.561	84.561	50.144	34.417	56.627	
	20	01	09			Materiale si prestari de servicii cu caracter functional	150.000	80.000	143.712	143.712	40.354	103.358	41.965	
	20	01	30			Alte bunuri si servicii pentru intretinere si functionare	370.000	270.000	257.015	257.015	69.189	187.826	105.332	
	20	02				Reparatii curente	213.000	213.000	69.138	69.138	69.131	7	69.131	
	20	05				Bunuri de natura obiectelor de inventar	75.000	40.000	5.694	5.694	5.694			
	20	05	30			Alte obiecte de inventar	75.000	40.000	5.694	5.694	5.694			
	20	06				Deplasari, detasari, transferari	500.000	350.000	192.159	192.159	192.159		160.521	
	20	06	01			Deplasari interne, detasari, transferari	300.000	200.000	82.119	82.119	82.119		77.357	
	20	06	02			Deplasari in strainatate	200.000	150.000	110.040	110.040	110.040		83.164	
	20	11				Carti, publicatii si materiale documentare	120.000	80.000	58.495	58.495	57.488	1.007	58.495	
	20	13				Pregatire profesionala	50.000	50.000	800	800	800		800	
	20	30				Alte cheltuieli	1.425.000	966.000	1.093.900	1.093.900	474.153	619.747	549.824	
	20	30	02			Protocol si reprezentare	50.000	30.000	21.953	21.953	11.204	10.749	11.204	
	20	30	04			Chirii	100.000	80.000	77.052	77.052	51.140	25.912	51.140	
	20	30	30			Alte cheltuieli cu bunuri si servicii	1.275.000	856.000	994.895	994.895	411.809	583.086	487.480	
	55					TITLUL VII ALTE TRANSFERURI	22.220	22.220	22.212	22.212	22.212		22.212	
	55	01				A. Transferuri interne	22.220	22.220	22.212	22.212	22.212		22.212	
	55	01	18			Alte transferuri curente interne	22.220	22.220	22.212	22.212	22.212		22.212	
	59					TITLUL XI ALTE CHELTUIELI	407.000	390.000	17.076	17.076	17.076		17.076	

Capi- tol	Sub- pa- ra- graf	Gru- pa / Titlu	Ar- ti- col	Ali- ne- at	Denumire indicator	Credite de angajament	Credite bugetare		Angajamente legale	Plati efectuate	Angajamente legale de platit	Cheltuieli efective	
							anuale aprobate la finele perioadei de raportare	trimestriale cumulate					
A					B	1	2	3	4	5	6	7-5-6	8
	59	40			Sume aferente persoanelor cu handicap neincadrate		407.000	390.000	17.076	17.076		17.076	
	70				CHELTUIELI DE CAPITAL		2.878.000	2.878.000	2.582.177	2.582.177		1.285.623	1.296.554
	71				TITLUL XIII ACTIVE NEFINANCIARE		2.878.000	2.878.000	2.582.177	2.582.177		1.285.623	1.296.554
	71	01			Active fixe		2.878.000	2.878.000	2.582.177	2.582.177		1.285.623	1.296.554
	71	01	01		Constructii		2.511.000	2.511.000	2.397.728	2.397.728		1.139.254	1.258.474
	71	01	02		Masini, echipamente si mijloace de transport		135.000	135.000	78.720	78.720		78.720	313.549
	71	01	03		Mobilier, aparatura biroutica si alte active corporale								30.083
	71	01	30		Alte active fixe (inclusiv reparatii capitale)		232.000	232.000	105.729	105.729		67.649	66.390
	84				PLATI EFECTUATE IN ANII PRECEDENTI SI RECUPERATE IN ANUL CURENT		-2.080	-2.080	-2.548	-2.548		-2.548	
	85				Titlul XIX PLATI EFECTUATE IN ANII PRECEDENTI SI RECUPERATE IN ANUL CURENT		-2.080	-2.080	-2.548	-2.548		-2.548	
	85	01			Plati efectuate in anii precedenti si recuperate in anul curent		-2.080	-2.080	-2.548	-2.548		-2.548	
	85	01	01		Plati efectuate in anii precedenti si recuperate in anul curent (SF)		-2.080	-2.080	-2.548	-2.548		-2.548	
5402					ALTE SERVICII PUBLICE GENERALE		2.843.500	1.829.500	2.741.709	2.741.709		1.331.491	1.410.218
	01				CHELTUIELI CURENTE		2.843.500	1.829.500	2.741.709	2.741.709		1.331.491	1.410.218
	10				TITLUL I CHELTUIELI DE PERSONAL		2.664.500	1.725.500	2.664.500	2.664.500		1.287.502	1.376.998
	10	01			Cheltuieli salariale in bani		2.542.400	1.618.400	2.542.400	2.542.400		1.213.321	1.282.220
	10	01	01		Salarii de baza		2.440.900	1.541.900	2.440.900	2.440.900		1.202.200	1.329.079
												1.238.700	1.237.999

Capi- tol	Sub- capi- tol	Pa- ra- graf	Gru- pa / Titlu	Ar- ti- col	Ali- ne- at	Denumire indicator	Credite de angajament	Credite bugetare			Angajamente legale	Plati efectuate	Angajamente legale de platit	Cheltuieli efective
								anuale aprobate la finele perioadei de raportare	2	3				
			A			B	1							
			10	01	06	Alte sporuri		8.500	8.500	8.500	8.500	8.500	8.500	8
			10	01	13	Indemnizatii de delegare		3.000	3.000	3.000	3.000	3.000	2.405	578
			10	01	30	Alte drepturi salariale in bani		90.000	65.000	90.000	90.000	79.474	4.030	
			10	03		Contributii		122.100	107.100	122.100	122.100	47.919	40.213	
			10	03	01	Contributii de asigurari sociale de stat		37.000	37.000	37.000	37.000	1.432	9.631	
			10	03	02	Contributii de asigurari de somaj		2.600	2.600	2.600	2.600	1.479	305	
			10	03	03	Contributii de asigurari sociale de sanatate		13.000	13.000	13.000	13.000	1.351	3.170	
			10	03	04	Contributii de asigurari pentru accidente de munca si boli profesionale		2.500	2.500	2.500	2.500	2.161	92	
			10	03	06	Contributii pentru concedii si indemnizatii		5.000	5.000	5.000	5.000	3.492	518	
			10	03	07	Contributia asiguratorie pentru munca		62.000	47.000	62.000	62.000	22.012	26.497	
			20			TITLUL II BUNURI SI SERVICII		129.000	104.000	77.209	77.209	43.989	33.220	41.776
			20	01		Bunuri si servicii		95.100	70.100	65.242	65.242	32.022	33.220	32.196
			20	01	01	Furnituri de birou		13.000	9.000	9.405	9.405	2.773	6.632	2.772
			20	01	02	Material pentru curatenie		2.000	2.000	1.000	1.000	1.000	1.000	
			20	01	03	Incalziri, iluminat si forta motrica		44.000	31.000	33.773	33.773	17.681	16.092	17.680
			20	01	04	Apa, canal si salubritate		6.100	6.100	5.062	5.062	2.068	2.994	2.068
			20	01	08	Posta, telecomunicatii, radio, tv, internet		21.000	13.000	7.081	7.081	5.917	1.164	6.093
			20	01	30	Alte bunuri si servicii pentru intretinere si functionare		9.000	9.000	8.921	8.921	3.583	5.338	3.583
			20	05		Bunuri de natura obiectelor de inventar		5.000	5.000	2.260	2.260	2.260		
			20	05	30	Alte obiecte de inventar		5.000	5.000	2.260	2.260	2.260		

Capi- tol	Sub- capi- tol	Pa- ra- graf	Gru- pa / Titlu col	Ar- ti- col	Alit	Denumire indicator	Credite de angajament	Credite bugetare			Angajamente legale	Plati efectuate	Angajamente legale de platit	Cheltuieli efective
								anuale aprobat la finele perioadei de raportare	2	3				
			A			B	1	2	3	4	5	6	7=5-6	8
	20	06				Deplasari, detasari, transferati		22.000	22.000	6.137	6.137	6.137		6.010
	20	06	01			Deplasari interne, detasari, transferati		22.000	22.000	6.137	6.137	6.137		6.010
	20	11				Carti, publicatii si materiale documentare		1.500	1.500	480	480	480		480
	20	13				Pregatire profesionala		5.400	5.400	3.090	3.090	3.090		3.090
	50					TITLUL V FONDURI DE REZERVA		50.000						
	50	04				Fond de rezerva bugetara la dispozitia autoritatilor locale		50.000						
	70					CHELTUIELI DE CAPITAL								
	71					TITLUL XIII ACTIVE NEFINANCIARE								
	71	01				Active fixe								2.050
	71	01	02			Masini, echipamente si mijloace de transport								2.050
5502						TRANZACII PRIVIND DATORIA PUBLICA SI IMPRUMUTURI								
	01					CHELTUIELI CURENTE		3.693.310	1.924.390	3.556.733	3.556.733	1.317.180	2.239.553	1.423.451
	20					TITLUL II BUNURI SI SERVICII		3.693.310	1.924.390	3.556.733	3.556.733	1.317.180	2.239.553	1.423.451
	20	24				Comisioane si alte costuri aferente imprumuturilor		200.000	150.000	63.423	63.423	61.549	1.874	61.542
	20	24	02			Comisioane si alte costuri aferente imprumuturilor interne		200.000	150.000	63.423	63.423	61.549	1.874	61.542
	30					TITLUL III DOBANZI		200.000	150.000	63.423	63.423	61.549	1.874	61.542
	30	01				Dobanzi aferente datoriei publice interne		3.493.310	1.774.390	3.493.310	3.493.310	1.255.631	2.237.679	1.361.909
	30	01	01			Dobanzi aferente datoriei publice interne directe		3.493.310	1.774.390	3.493.310	3.493.310	1.255.631	2.237.679	1.361.909
6000	02					Partea II-a APARARE, ORDINE PUBLICA SI		3.493.310	1.774.390	3.493.310	3.493.310	1.255.631	2.237.679	1.361.909

Capi- tol	Sub- capi- tol	Pa- ra- graf	Ar- ti- col	Ali- ne- at	Denumire indicator	Credite de angajament	Credite bugetare			Angajamente legale	Plati efectuate	Angajamente legale de platit	Cheltuieli efective
							anuale aprobate la finele perioadei de raportare	2	3				
A					B	1	2	3	4	5	6	7=5-6	8
6102					SIGURANTA NATIONALA		9.302.000	5.737.200	8.746.152	8.746.152	4.880.683	3.865.469	4.710.850
					ORDINE PUBLICA SI SIGURANTA NATIONALA		9.302.000	5.737.200	8.746.152	8.746.152	4.880.683	3.865.469	4.710.850
	01				CHELTUIELI CURENTE		9.097.000	5.532.200	8.737.782	8.737.782	4.872.313	3.865.469	4.651.632
	10				TITLUL I CHELTUIELI DE PERSONAL		8.214.000	4.846.100	8.214.000	8.214.000	4.487.848	3.726.152	4.381.116
	10	01			Cheltuieli salariale in bani		7.404.590	4.120.190	7.404.590	7.404.590	3.801.134	3.603.456	3.954.311
	10	01	01		Salarii de baza		6.976.590	3.884.190	6.976.590	6.976.590	3.619.577	3.357.013	3.774.426
	10	01	06		Alte sporuri		360.000	180.000	360.000	360.000	155.258	204.742	161.890
	10	01	13		Indemnizatii de delegare		3.000	3.000	3.000	3.000	255	2.745	255
	10	01	30		Alte drepturi salariale in bani		65.000	53.000	65.000	65.000	26.044	38.956	17.740
	10	02			Cheltuieli salariale in natura		493.000	493.000	493.000	493.000	492.000	1.000	322.650
	10	02	02		Norme de hrana		493.000	493.000	493.000	493.000	492.000	1.000	322.650
	10	03			Contributii		316.410	232.910	316.410	316.410	194.714	121.696	104.155
	10	03	01		Contributii de asigurari sociale de stat		94.020	94.020	94.020	94.020	85.643	8.377	11.910
	10	03	02		Contributii de asigurari de somaj		4.300	4.300	4.300	4.300	2.667	1.633	375
	10	03	03		Contributii de asigurari sociale de sanatate		33.660	33.660	33.660	33.660	28.220	5.440	3.920
	10	03	04		Contributii de asigurari pentru accidente de munca si boli profesionale		2.240	2.240	2.240	2.240	813	1.427	113
	10	03	06		Contributii pentru concedii si indemnizatii		7.490	7.490	7.490	7.490	4.562	2.928	641
	10	03	07		Contributia asiguratorie pentru munca		174.700	91.200	174.700	174.700	72.809	101.891	87.196
	20				TITLUL II BUNURI SI SERVICII		800.000	605.100	445.782	445.782	306.465	139.317	192.516
	20	01			Bunuri si servicii		441.000	313.400	282.782	282.782	167.137	115.645	175.716
	20	01	01		Furnituri de birou		46.200	30.800	46.000	46.000	10.213	35.787	4.183
	20	01	02		Materiale pentru curatenie		8.200	5.200	6.000	6.000	1.007	4.993	1.007

Capi- tol	Sub- capi- tol	Pa- ra- graf	Gru- pa / Titlu	Ar- fi- col	Ali- at	Denumire indicator	Credite de angajament	Credite bugetare			Angajamente legale	Plati efectuate	Angajamente legale de platit	Cheltuieli efective
								anuale aprobat la finele perioadei de raportare	trimestriale cumulate					
A						B	1	2	3	4	5	6	7=5-6	8
	20	01	03			Incalzit, iluminat si forta motrica		51.360	36.360	35.990	35.990	18.716	17.274	18.425
	20	01	04			Apa, canal si salubritate		8.200	6.200	7.087	7.087	2.888	4.199	3.012
	20	01	05			Carburanti si lubrifianti		103.800	102.000	49.863	49.863	49.863		57.654
	20	01	06			Piese de schimb		58.720	32.520	19.204	19.204	19.204		20.484
	20	01	08			Posta, telecomunicatii, radio, tv, internet		75.720	41.520	68.076	68.076	35.973	32.103	43.193
	20	01	09			Materiale si prestari de servicii cu caracter functional		40.000	20.000	17.582	17.582	9.868	7.714	8.315
	20	01	30			Alte bunuri si servicii pentru intretinere si functionare		48.800	38.800	32.980	32.980	19.405	13.575	19.443
	20	05				Bunuri de natura obiectelor de inventar		237.100	222.300	122.528	122.528	122.528		
	20	05	01			Uniforme si echipament		150.000	150.000	105.920	105.920	105.920		
	20	05	30			Alte obiecte de inventar		87.100	72.300	16.608	16.608	16.608		
	20	06				Deplasari, detasari, transferari		27.800	16.400	4.001	4.001	4.001		4.001
	20	06	01			Deplasari interne, detasari, transferari		27.800	16.400	4.001	4.001	4.001		4.001
	20	11				Carti, publicatii si materiale documentare		2.000	2.000	240	240	240		240
	20	13				Pregatire profesionala		26.600	18.300	870	870	870		870
	20	30				Alte cheltuieli		65.500	32.700	35.361	35.361	11.689	23.672	11.689
	20	30	30			Alte cheltuieli cu bunuri si servicii		65.500	32.700	35.361	35.361	11.689	23.672	11.689
	59					TITLUL XI ALTE CHELTUIELI		83.000	81.000	78.000	78.000	78.000		78.000
	59	40				Sume aferente persoanelor cu handicap neincadrate		83.000	81.000	78.000	78.000	78.000		78.000
	70					CHELTUIELI DE CAPITAL		205.000	205.000	8.370	8.370	8.370		8.370
	71					TITLUL XIII ACTIVE NEFINANCIARE		205.000	205.000	8.370	8.370	8.370		8.370
	71	01				Active fixe		205.000	205.000	8.370	8.370	8.370		8.370

Capi- tol	Sub- capi- tol	Pa- ra- graf	Gru- pa / Titlu	Ar- ti- col	Ali- ne- at	Denumire indicator	Credite de angajament	Credite bugetare		Angajamente legale de platit	Plati efectuate	Angajamente legale de platit	Chelutieli efective		
								anuale aprobate la finele perioadei de raportare	trimestriale cumulate						
A						B	1	2	3	4	5	6	7-5-6	8	
	71	01	01			Constructii									394
	71	01	02			Masini, echipamente si mijloace de transport		60.000	60.000						46.672
	71	01	03			Mobilier, aparatura birouca si alte active corporale		145.000	145.000	8.370	8.370				7.852
	71	01	30			Alte active fixe (inclusiv reparatii capitale)									4.300
6500	02					Partea III-a CHELTUIELI SOCIAL-CULTURALE		94.603.080	56.954.260	56.806.757	26.740.939	27.581.756	26.212.156		
6502						INVATAMANT		18.923.580	11.396.740	8.933.199	4.322.050	4.611.149	4.261.033		
	01					CHELTUIELI CURENTE		11.856.050	7.548.530	8.357.471	4.156.869	4.200.602	4.079.599		
	10					TITLUL I CHELTUIELI DE PERSONAL		215.600	168.300	215.600	92.640	122.960	94.978		
	10	01				Cheltuieli salariale in bani		215.600	168.300	215.600	92.640	122.960	94.978		
	10	01	15			Alocatii pentru transportul la si de la locul de munca		215.600	168.300	215.600	92.640	122.960	94.978		
	20					TITLUL II BUNURI SI SERVICII		7.366.140	4.668.150	4.883.896	2.857.783	2.026.113	2.739.095		
	20	01				Bunuri si servicii		5.186.530	3.257.630	4.087.122	2.415.401	1.671.721	2.386.843		
	20	01	01			Furnituri de birou		305.700	170.500	117.351	88.103	29.248	97.368		
	20	01	02			Materiale pentru curatenie		322.300	168.800	129.246	103.695	25.551	109.923		
	20	01	03			Incalzit, iluminat si forta motrica		2.227.330	1.520.330	2.227.330	1.322.042	905.288	1.241.373		
	20	01	04			Apa, canal si salubritate		814.300	477.300	814.300	371.347	442.953	383.554		
	20	01	05			Carburanti si lubrifianti		42.500	21.000	13.274	11.274	2.000	16.675		
	20	01	06			Piese de schimb		30.000	24.000	6.084	5.744	340	6.382		
	20	01	07			Transport		17.000	14.000	9.778	9.778		9.977		
	20	01	08			Posta, telecomunicatii, radio, tv, internet									
	20	01	09			Materiale si prestari de servicii cu		353.200	217.700	353.200	125.067	228.133	128.369		

Capi- tol	Sub- capi- tol	Pa- ra- graf	Gru- pa / Titlu	Ar- ti- col	Ali- ne- at	Denumire indicator	Credite de angajament	Credite bugetare			Angajamente legale	Plati efectuate	Angajamente legale de platit	Cheltuieli efective
								anuale aprobrate la finele perioadei de raportare	2	3				
			A			B	1							
			20	01	30	caracter functional		289.700	165.200	114.866	98.334	16.332	95.581	
			20	02		Alte bunuri si servicii pentru intretinere si functionare		784.500	478.800	301.693	280.017	21.676	297.641	
			20	03		Reparatii curente		972.600	608.210	323.979	90.056	233.923	124.659	
			20	03	01	Hrana		7.440	7.440	7.440	1.197	6.243	1.278	
			20	03	01	Hrana pentru oameni		7.440	7.440	7.440	1.197	6.243	1.278	
			20	04		Medicamente si materiale sanitare		1.500	1.500					
			20	04	01	Medicamente		500	500					
			20	04	02	Materiale sanitare		1.000	1.000					
			20	05		Bunuri de natura obiectelor de inventar		619.200	381.200	193.201	129.068	64.133	5.322	
			20	05	01	Uniforme si echipament		3.000	3.000					
			20	05	03	Lenjerie si accesorii de pat		10.000	6.000	6.000		6.000		
			20	05	30	Alte obiecte de inventar		606.200	372.200	187.201	129.068	58.133	5.322	
			20	06		Deplasari, detasari, transferari		46.000	39.500	16.995	16.995		16.995	
			20	06	01	Deplasari interne, detasari, transferari		44.000	37.500	16.995	16.995		16.995	
			20	06	02	Deplasari in strainatate		2.000	2.000					
			20	11		Carti, publicatii si materiale documentare		21.070	12.570	2.669	2.669		2.529	
			20	12		Consultanta si expertiza		1.000						
			20	13		Pregatire profesionala		130.650	99.650	56.280	40.946	15.334	40.512	
			20	14		Protectia muncii		57.850	30.150	15.400	12.880	2.520	15.374	
			20	30		Alte cheltuieli		372.300	230.300	180.810	148.571	32.239	145.583	
			20	30	03	Prime de asigurare non-viata		4.000	3.000	2.000		2.000		
			20	30	30	Alte cheltuieli cu bunuri si servicii		318.300	227.300	178.810	148.571	30.239	145.583	
			55			TITLUL VII ALTE TRANSFERURI		913.690	604.390	353.735	338.190	15.545	338.190	
			55	01		A. Transferuri interne		913.690	604.390	353.735	338.190	15.545	338.190	

Capi- tot	Sub- capitol	Pa- ra- graf	Gru- pa / Titlu col	Al- ne- at	Denumire indicator	Credite de angajament	Credite bugetare			Angajamente legale	Piati efectuate	Angajamente legale de platit	Cheltuieli efective
							anuale aprobat la finele perioadei de raportare	trimestriale cumulate					
A			B			1	2	3	4	5	6	7-5-6	8
	55	01	18		Alte transferuri curente interne		499.040	345.390	95.328	95.328	79.783	15.545	79.783
	55	01	63		Finantarea invatamantului particular sau profesional acreditat		414.650	259.000	258.407	258.407	258.407		258.407
	56				TITLUL VIII PROIECTE CU FINANTARE DIN FONDURI EXTERNE NERAMBURSABILE (FEN) POSTADERARE								
	56	02			Programe din Fondul Social European (FSE)								
	56	02	02		Finantarea externa nerambursabila								
	57				TITLUL VIII ASISTENTA SOCIALA								
	57	02			Ajutoare sociale		1.473.560	876.010	1.473.560	1.473.560	372.342	1.101.218	368.250
	57	02	01		Ajutoare sociale in numerar		1.473.560	876.010	1.473.560	1.473.560	372.342	1.101.218	368.250
	57	02	02		Ajutoare sociale in natura		662.560	348.130	662.560	662.560	172.386	490.174	172.386
	57	02	03		Tichete de cresa si tichete sociale pentru gradinita		636.000	440.000	636.000	636.000	189.956	446.044	185.864
	58				TITLUL X PROIECTE CU FINANTARE DIN FONDURI EXTERNE NERAMBURSABILE		175.000	87.880	175.000	175.000	10.000	165.000	10.000
	58	02			CADRULUI FINANCIAR 2014-2020		845.060	430.180	629.180	629.180	14.386	614.794	57.154
	58	02	01		Programe din Fondul Social European (FSE)		845.060	430.180	629.180	629.180	14.386	614.794	57.154
	58	02	02		Finantarea nationala		139.740	77.520	107.360	107.360	14.386	92.974	33.620
	58	02	02		Finantarea externa nerambursabila		705.320	352.660	521.820	521.820		521.820	23.534
	59				TITLUL XI ALTE CHELTUIELI		1.042.000	801.500	801.500	801.500	481.528	319.972	481.528
	59	01			Burse		1.042.000	801.500	801.500	801.500	481.528	319.972	481.528
	70				CHELTUIELI DE CAPITAL		7.092.920	3.873.600	601.116	601.116	190.569	410.547	181.434
	71				TITLUL XIII ACTIVE NEFINANCIARE		7.092.920	3.873.600	601.116	601.116	190.569	410.547	181.434
	71	01			Active fixe		6.522.920	3.303.600	406.116	406.116	190.569	215.547	181.434
	71	01	01		Constructii		6.153.320	2.934.000	260.707	260.707	112.660	148.047	104.688

Capi- tol	Sub- capi- tol	Pa- ra- graf	Gru- pa / Titlu	Ar- ti- col	Ali- ne- at	Denumire indicator	Credite de angajament	Credite bugetare			Angajamente legale	Plati efectuate	Angajamente legale de platit	Cheltuieli efective				
								1	3						5	6	7-5-6	8
									2	anuale aprobrate la finele perioadei de raportare								
			A			B	1	2	3	4	5	6	7-5-6	8				
			71	01	02	Masini, echipamente si mijloace de transport		39.600	39.600	3.500	3.500		3.500	47.772				
			71	01	03	Mobilier, aparatura birou si alte active corporale		330.000	330.000	141.909	141.909	77.909	64.000	26.022				
			71	01	30	Alte active fixe (inclusiv reparatii capitale)		570.000	570.000	195.000	195.000		195.000	2.952				
			71	03		Reparatii capitale aferente activelor fixe		-25.390	-25.390	-25.388	-25.388	-25.388						
			84			PLATI EFECTUATE IN ANII PRECEDENTI SI RECUPERATE IN ANUL CURENT		-25.390	-25.390	-25.388	-25.388	-25.388						
			85			Titlul XIX PLATI EFECTUATE IN ANII PRECEDENTI SI RECUPERATE IN ANUL CURENT		-25.390	-25.390	-25.388	-25.388	-25.388						
			85	01		Plati efectuate in anii precedenti si recuperate in anul curent		-25.390	-25.390	-25.388	-25.388	-25.388						
			85	01	01	Plati efectuate in anii precedenti si recuperate in anul curent (SF)		-25.390	-25.390	-25.388	-25.388	-25.388						
6602			01			SANATA		4.694.000	2.526.500	4.594.217	4.594.217	1.883.833	2.710.384	2.036.713				
			10			CHELTUIELI CURENTE		4.694.000	2.526.500	4.594.217	4.594.217	1.883.833	2.710.384	2.030.708				
			10	01		TITLUL I CHELTUIELI DE PERSONAL		4.539.000	2.449.000	4.539.000	4.539.000	1.855.319	2.683.681	2.002.256				
			10	01	01	Cheltuieli salariale in bani		4.385.800	2.347.800	4.385.800	4.385.800	1.777.638	2.608.162	1.956.023				
			10	01	01	Salarii de baza		3.907.800	2.068.800	3.907.800	3.907.800	1.567.341	2.340.459	1.734.428				
			10	01	06	Alte sporuri		405.000	225.000	405.000	405.000	192.938	212.062	211.565				
			10	01	13	Indemnizatii de delegare		2.000	2.000	2.000	2.000		2.000					
			10	01	30	Alte drepturi salariale in bani		71.000	52.000	71.000	71.000	17.359	53.641	10.030				
			10	03		Contributii		153.200	101.200	153.200	153.200	77.681	75.519	46.233				

Capi- tol	Sub- capi- tol	Pa- ra- graf	Gru- pa / Titlu	Ar- ti- col	Ali- ne- at	Denumire indicator	Credite de angajament	Credite bugetare			Angajamente legale	Plati efectuate	Angajamente legale de platit	Cheltuieli efective
								anuale aprobate la finele perioadei de raportare	2	3				
A						B	1	2	3	4	5	6	7-5-6	8
10	03	01				Contributii de asigurari sociale de stat	30.000	30.000	30.000	30.000	30.000	29.163	837	1.559
10	03	02				Contributii de asigurari de somaj	1.900	1.900	1.900	1.900	1.900	921	979	49
10	03	03				Contributii de asigurari sociale de sanatate	10.500	10.500	10.500	10.500	10.500	9.581	919	513
10	03	04				Contributii de asigurari pentru accidente de munca si boli profesionale	1.300	1.300	1.300	1.300	1.300	279	1.021	16
10	03	06				Contributii pentru concedii si indemnizatii	3.500	3.500	3.500	3.500	3.500	2.094	1.406	84
10	03	07				Contributia asiguratorie pentru munca	106.000	106.000	106.000	106.000	106.000	35.643	70.357	44.012
20						TITLUL II BUNURI SI SERVICII	150.000	150.000	75.000	55.217	55.217	28.514	26.703	28.452
20	01					Bunuri si servicii	62.000	33.000	33.000	19.616	19.616	4.103	15.513	4.103
20	01	01				Furnituri de birou	12.000	8.000	8.000	12.000	12.000	687	11.313	687
20	01	02				Materiale pentru curatenie	5.000	2.500	2.500	4.981	4.981	2.031	2.950	2.031
20	01	09				Materiale si prestari de servicii cu caracter functional	45.000	22.500	22.500	2.635	2.635	1.385	1.250	1.385
20	04					Medicamente si materiale sanitare	55.000	27.500	27.500	34.451	34.451	23.261	11.190	23.261
20	04	01				Medicamente	15.000	7.500	7.500	9.952	9.952	4.449	5.503	4.443
20	04	02				Materiale sanitare	40.000	20.000	20.000	24.499	24.499	18.812	5.687	18.818
20	05					Bunuri de natura obiectelor de inventar	10.000	5.000	5.000					
20	05	30				Alte obiecte de inventar	10.000	5.000	5.000					
20	06					Deplasari, detasari, transferari	6.000	1.000	1.000					
20	06	01				Deplasari interne, detasari, transferari	6.000	1.000	1.000					
20	13					Pregatire profesionala	10.000	5.000	5.000	950	950	950		950
20	30					Alte cheltuieli	7.000	3.500	3.500	200	200	200		138
20	30	30				Alte cheltuieli cu bunuri si servicii	7.000	3.500	3.500	200	200	200		138

Capi- tol	Sub- capi- tol	Pa- ra- graf	Gru- pa / Titlu	Ar- ti- col	Alti- ne- at	Denumire indicator	Credite de angajament	Credite bugetare			Angajamente legale	Plati efectuate	Angajamente legale de platit	Cheltuieli efective
								anuale aprobat la finele perioadei de raportare	trimestriale cumulate					
A						B	1	2	3	4	5	6	7-5-6	8
	59					TITLUL XI ALTE CHELTUIELI		5.000	2.500					
	59	40				Sume aferente persoanelor cu handicap neincadrate			2.500					
	70					CHELTUIELI DE CAPITAL		5.000						
	71					TITLUL XIII ACTIVE NEFINANCIARE		24.856.020	15.376.790	11.181.328	11.170.939	7.352.758	4.354.181	6.005
	71	01				Active fixe		1.582.170	983.230	1.582.170	1.582.170	809.244	6.005	
	71	01	03			Mobilier, aparatura birou si alte active corporale		1.501.160	925.220	1.501.160	1.501.160	732.708	6.005	
								1.440.660	879.720	1.440.660	1.440.660	729.760	6.005	
6702	01					CULTURA, RECREERE SI RELIGIE		37.703.810	23.894.580	14.190.981	11.706.939	4.354.181	6.698.555	
	10					CHELTUIELI CURENTE		24.856.020	15.376.790	11.181.328	8.697.286	2.959.427	6.590.894	
	10	01				TITLUL I CHELTUIELI DE PERSONAL		1.582.170	983.230	1.582.170	1.582.170	809.244	754.017	
	10	01				Cheltuieli salariale in bani		1.501.160	925.220	1.501.160	1.501.160	732.708	737.227	
	10	01	01			Salarii de baza		1.440.660	879.720	1.440.660	1.440.660	710.900	733.682	
	10	01	13			Indemnizatii de delegare		500	500	500	500	500		
	10	01	30			Alte drepturi salariale in bani		60.000	45.000	60.000	60.000	2.948	3.545	
	10	03				Contributii		81.010	58.010	81.010	81.010	40.218	16.790	
	10	03	01			Contributii de asigurari sociale de stat		18.530	18.530	18.530	18.530	88		
	10	03	02			Contributii de asigurari de somaj		480	480	480	480	15		
	10	03	03			Contributii de asigurari sociale de sanatare		6.100	6.100	6.100	6.100	30		
	10	03	04			Contributii de asigurari pentru accidente de munca si boli profesionale		270	270	270	270	95		
	10	03	06			Contributii pentru concedii si indemnizatii		1.010	1.010	1.010	1.010	19		
	10	03	07			Contributia asiguratorie pentru munca		54.620	31.620	54.620	54.620	40.545	16.790	

Capi- tol	Sub- pa- ra- graf	Ar- ti- col	Ali- ne- at	Denumire indicator	Credite de angajament	Credite bugetare			Angajamente legale	Plati efectuate	Angajamente legale de platit	Cheltuieli efective
						anuale aprobate la finele perioadei de raportare	2	3				
	A			B	1			3	4	5	6	8
20				TITLUL II BUNURI SI SERVICII			8.032.170	4.740.170	7.358.031	4.873.989	3.181.801	4.042.890
20	01			Bunuri si servicii			178.000	108.000	16.700	16.700	10.594	10.594
20	01	01		Furnituri de birou			42.000	29.000				
20	01	02		Materiale pentru curatenie			12.000	10.000				
20	01	03		Incalzit, iluminat si forta motrica			90.000	50.000	15.000	15.000	9.920	9.920
20	01	04		Apa, canal si salubritate			10.000	5.000	1.700	1.700	674	674
20	01	30		Alte bunuri si servicii pentru intretinere si functionare			24.000	14.000				
20	02			Reparatii curente			262.000	262.000	150.128	150.128	149.470	149.470
20	05			Bunuri de natura obiectelor de inventar			20.000	10.000				
20	05	30		Alte obiecte de inventar			20.000	10.000				
20	06			Deplasari, detasari, transferari			15.000	15.000				
20	06	01		Deplasari interne, detasari, transferari			15.000	15.000				
20	13			Pregatire profesionala			3.000	3.000				
20	30			Alte cheltuieli			7.554.170	4.342.170	7.191.203	4.707.161	3.021.737	3.882.826
20	30	30		Alte cheltuieli cu bunuri si servicii			7.554.170	4.342.170	7.191.203	4.707.161	3.021.737	3.882.826
51				TITLUL VI TRANSFERURI INTRE UNITATI ALE ADMINISTRATIEI PUBLICE								
51	01			Transferuri curente			1.370.000	1.043.000	620.000	620.000	620.000	620.000
51	01	01		Transferuri catre institutiile publice			1.000.000	673.000	620.000	620.000	620.000	620.000
51	02			Transferuri de capital			1.000.000	673.000	620.000	620.000	620.000	620.000
51	02	29		Alte transferuri de capital catre institutiile publice			370.000	370.000				
55				TITLUL VII ALTE TRANSFERURI								
55	01			A. Transferuri interne			1.323.000	1.170.000	759.282	759.282	734.482	734.434
55	01	18		Alte transferuri curente interne			1.323.000	1.170.000	759.282	759.282	734.482	734.434

Capi- tol	Sub- pa- ra- graf	Gr- pa / Titlu	Ar- ti- col	Ali- ne- at	Denumire indicator	Credite de angajament	Credite bugetare		Angajamente bugetare	Angajamente legale	Plati efectuate	Angajamente legale de platit	Cheltuieli efective
							anuale aprobate la finele perioadei de raportare	trimestriale cumulate					
A					B	1	2	3	4	5	6	7=5-6	8
	56				TITLUL VIII PROIECTE CU FINANTARE DIN FONDURI EXTERNE NERAMBURSABILE (FEN)								
	56	01			POSTADERARE								13.881
					Programe din Fondul European de Dezvoltare								
					Regionala (FEDR)								13.881
	56	01	01		Finantarea nationala								13.881
	58				TITLUL X PROIECTE CU FINANTARE DIN FONDURI EXTERNE NERAMBURSABILE								
					CADRULUI FINANCIAR 2014-2020								
	58	01			Programe din Fondul European de Dezvoltare								210.672
					Regionala (FEDR)								
	58	01	01		Finantarea nationala		11.905.310	6.942.030	413.719	413.719	207.451	206.268	200.904
	58	01	02		Finantarea externa nerambursabila		1.924.660	1.113.570	9.613	9.613		9.613	
	58	01	03		Cheltuieli neeligibile		9.760.650	5.608.460	404.106	404.106	207.451	196.655	196.298
	58	02			Programe din Fondul Social European (FSE)		220.000	220.000					4.606
	58	02	01		Finantarea nationala		423.370	278.360	233.126	233.126	6.199	226.927	9.768
	58	02	02		Finantarea externa nerambursabila		63.510	41.760	34.972	34.972	6.199	34.972	9.768
	59				TITLUL XI ALTE CHELTUIELI		359.860	236.600	198.154	198.154		191.955	
	59	12			Sustinerea cultelor		220.000	220.000	215.000	215.000	215.000	215.000	215.000
	70				CHELTUIELI DE CAPITAL		220.000	220.000	215.000	215.000			
	71				TITLUL XIII ACTIVE NEFINANCIARE		12.847.790	8.517.790	3.009.653	3.009.653	1.614.899	1.394.754	107.661
	71	01			Active fixe		12.847.790	8.517.790	3.009.653	3.009.653	1.614.899	1.394.754	107.661
	71	01	01		Constructii		12.847.790	8.517.790	3.009.653	3.009.653	1.614.899	1.394.754	107.661
	71	01	02		Masini, echipamente si mijloace de transport		12.122.790	7.822.790	2.650.142	2.650.142	1.481.476	1.168.666	54.542
	71	01	03		Mobilier, aparatura biroutica si alte		115.000	115.000	67.932	67.932	45.600	22.332	11.759

Capi- tol	Sub- capi- tol	Pa- ra- graf	Gru- pa / Titlu	Ar- ti- col	Al- ne- at	Denumire indicator	Credite de angajament		Credite bugetare		Angajamente legale	Plati efectuate	Angajamente legale de platit	Cheltuieli efective
							1	2	3	4				
A						B	1	2	3	4	5	6	7=5-6	8
						active corporale								
						Alte active fixe								
						(inclusiv reparatii capitale)								
6802						ASIGURARI SI ASISTENTA SOCIALA		610.000	580.000	291.579	291.579	87.823	203.756	41.360
	01					CHELTUIELI CURENTE		33.281.690	19.136.440	29.088.340	29.088.340	13.182.298	15.906.042	13.215.855
	10					TITLUL I CHELTUIELI DE PERSONAL		32.716.470	18.571.220	28.690.551	28.690.551	12.961.710	15.728.841	13.191.125
	10	01				Cheltuieli salariale in bani		14.395.000	8.403.560	14.395.000	14.395.000	6.646.337	7.748.663	6.711.929
	10	01	01			Salarii de baza		13.812.480	7.973.740	13.812.480	13.812.480	6.310.597	7.501.883	6.495.469
	10	01	06			Alte sporuri		13.065.260	7.477.520	13.065.260	13.065.260	6.079.654	6.985.606	6.294.269
	10	01	13			Indemnizatii de delegare		340.000	186.000	340.000	340.000	125.377	214.623	137.807
	10	01	30			Alte drepturi salariale in bani		8.500	8.500	8.500	8.500	51	8.449	51
	10	03				Contributii		398.720	301.720	398.720	398.720	105.515	293.205	63.342
	10	03	01			Contributii de asigurari sociale de stat		582.520	429.820	582.520	582.520	335.740	246.780	216.460
	10	03	02			Contributii de asigurari de somaj		160.450	160.450	160.450	160.450	152.279	8.171	51.011
	10	03	03			Contributii de asigurari sociale de sanatate		7.330	7.330	7.330	7.330	4.673	2.657	1.615
	10	03	04			Contributii de asigurari pentru accidente de munca si boli profesionale		53.140	53.140	53.140	53.140	49.977	3.163	16.792
	10	03	06			Contributii pentru concedii si indemnizatii		3.860	3.860	3.860	3.860	1.600	2.260	514
	10	03	07			Contributia asiguratorie pentru munca		20.170	20.170	20.170	20.170	7.821	12.349	2.744
	20					TITLUL II BUNURI SI SERVICII		337.570	184.870	337.570	337.570	119.390	218.180	143.784
	20	01				Bunuri si servicii		2.747.500	1.931.100	2.247.197	2.247.197	1.039.852	1.207.345	1.003.290
	20	01	01			Furnituri de birou		1.000.200	739.200	794.406	794.406	457.266	337.140	438.920
	20	01	02			Materiale pentru curatenie		63.000	39.000	31.372	31.372	8.138	23.234	7.068
								87.700	62.200	62.990	62.990	32.880	30.110	32.358

Capi- tol	Sub- ra- graf	Pa- ra- Titlu	Gru- pa / Titlu	Ar- ti- col	Al- ne- at	Denumire indicator	Credite de angajament		Credite bugetare			Angajamente legale	Plati efectuate	Angajamente legale de platit	Cheltuieli efective
							1	2	3	4	5				
A						B	1	2	3	4	5	6	7=5-6	8	
	20	01	03			Incalzit, iluminat si forta motrica		457.000	357.000	390.930	390.930	266.606	124.324	241.013	
	20	01	04			Apa, canal si salubritate		161.500	100.000	145.241	145.241	74.691	70.550	76.743	
	20	01	05			Carburanti si lubrifianti		5.000	5.000	5.000	5.000		5.000		
	20	01	06			Piese de schimb		5.000	5.000	5.000	5.000		5.000		
	20	01	07			Transport		10.000	10.000	10.000	10.000		10.000		
	20	01	08			Posta, telecomunicatii, radio, tv, internet		43.000	28.000	19.000	19.000	5.910	13.090	5.976	
	20	01	09			Materiale si prestari de servicii cu caracter functional		40.000	28.000	20.392	20.392	4.906	15.486	6.309	
	20	01	30			Alte bunuri si servicii pentru intretinere si functionare		128.000	105.000	104.481	104.481	64.135	40.346	69.453	
	20	02				Reparatii curente		10.000	10.000	10.000	10.000		10.000		
	20	03				Hrana		1.090.000	670.000	1.031.622	1.031.622	455.661	575.961	473.250	
	20	03	01			Hrana pentru oameni		1.090.000	670.000	1.031.622	1.031.622	455.661	575.961	473.250	
	20	04				Medicamente si materiale sanitare		34.000	22.000	24.000	24.000	7.412	16.588	8.450	
	20	04	01			Medicamente		16.000	10.000	11.000	11.000	2.671	8.329	3.008	
	20	04	02			Materiale sanitare		18.000	12.000	13.000	13.000	4.741	8.259	5.442	
	20	05				Bunuri de natura obiectelor de inventar		192.000	150.000	131.913	131.913	39.721	92.192		
	20	05	01			Uniforme si echipament		10.000	8.000	5.000	5.000		5.000		
	20	05	03			Lenjerie si accesorii de pat		10.000	8.000	5.000	5.000		5.000		
	20	05	30			Alte obiecte de inventar		172.000	134.000	121.913	121.913	39.721	82.192		
	20	06				Deplasari, detasari, transferari		94.200	72.200	62.700	62.700	696	62.004	696	
	20	06	01			Deplasari interne, detasari, transferari		94.200	72.200	62.700	62.700	696	62.004	696	
	20	11				Carti, publicatii si materiale documentare									
	20	13				Pregatire profesionala		2.000	2.000	2.000	2.000	794	1.206	794	
								51.000	44.000	37.000	37.000		37.000		

Capi- tol	Sub- capi- tol	Pa- ra- graf	Gru- pa/ Titlu	Ar- ti- col	Al- ne- at	Denumire indicator	Credite de angajament		Credite bugetare			Angajamente legale	Plati efectuate	Angajamente legale de platit	Cheltuieli efective
							1	2	3	4	5				
			A			B	1	2	3	4	5	6	7-5-6	8	
			20	30		Alte cheltuieli		274.100	221.700	153.556	153.556	78.302	75.254	81.180	
			20	30	04	Chirii		112.800	73.400	77.231	77.231	27.775	49.456	27.775	
			20	30	30	Alte cheltuieli cu bunuri si servicii		161.300	148.300	76.325	76.325	50.527	25.798	53.405	
			55			TITLUL VII ALTE TRANSFERURI		1.763.000	1.050.000	1.739.483	1.739.483	590.058	1.149.425	593.758	
			55	01		A. Transferuri interne		1.763.000	1.050.000	1.739.483	1.739.483	590.058	1.149.425	593.758	
			55	01	18	Alte transferuri curente interne		1.763.000	1.050.000	1.739.483	1.739.483	590.058	1.149.425	593.758	
			56			TITLUL VIII PROIECTE CU FINANTARE DIN FONDURI EXTERNE NERAMBURSABILE (FEN)									
						POSTADERARE									12.426
			56	01		Programe din Fondul European de Dezvoltare Regionala (FEDR)									2.968
			56	01	02	Finantarea externa nerambursabila									2.968
			56	02		Programe din Fondul Social European (FSE)									7.971
			56	02	01	Finantarea nationala									3.138
			56	02	02	Finantarea externa nerambursabila									4.833
			56	15		Alte programe comunitare finantate in perioada 2007-2013									
			56	15	01	Finantare nationala									1.487
			57			TITLUL VIII ASISTENTA SOCIALA									1.487
			57	02		Ajutoare sociale		6.135.000	3.665.500	6.135.000	6.135.000	2.928.810	3.206.190	3.038.202	
			57	02	01	Ajutoare sociale in stiintific		6.135.000	3.665.500	6.135.000	6.135.000	2.928.810	3.206.190	3.038.202	
			57	02	03	Tichete de cresa si tichete sociale pentru gradinita		6.120.000	3.655.500	6.120.000	6.120.000	2.928.810	3.191.190	3.038.202	
			58			TITLUL X PROIECTE CU FINANTARE DIN FONDURI EXTERNE NERAMBURSABILE CADRULUI FINANCIAR 2014-2020		15.000	10.000	15.000	15.000		15.000		
								7.623.970	3.491.060	4.173.871	4.173.871	1.756.653	2.417.218	1.831.520	

Capi- tol	Sub- pa- ra- graf	Gru- pa / Titlu	Ar- ti- col	Al- ne- at	Denumire indicator	Credite de angajament	Credite bugetare		Angajamente legale	Plati efectuate	Angajamente legale de platit	Cheltuieli efective	
							anuale aprobat la finele perioadei de raportare	trimestriale cumulate					
A					B	1	2	3	4	5	6	7=5-6	8
	58	01			Programe din Fondul European de Dezvoltare Regionala (FEDR)								
	58	01	02		Finantarea externa nerambursabila		7.623.970	3.491.060	4.173.871	1.756.653	2.417.218	214	
	58	02			Programe din Fondul Social European (FSE)		1.138.460	518.550	589.653			214	
	58	02	01		Finantarea nationala		6.451.310	2.938.310	3.584.218	1.756.653	589.653	1.831.306	
	58	02	02		Finantarea externa nerambursabila		34.200	34.200				191.635	
	58	02	03		Cheltuieli neeligibile		52.000	30.000			1.827.565	1.639.671	
	59				TITLUL XI ALTE CHELTUIELI								
	59	40			Sume aferente persoanelor cu handicap neincadrate		52.000	30.000					
	70				CHELTUIELI DE CAPITAL		570.000	570.000	403.418	226.217	177.201	24.730	
	71				TITLUL XIII ACTIVE NEFINANCIARE		570.000	570.000	403.418	226.217	177.201	24.730	
	71	01			Active fixe		570.000	570.000	403.418	226.217	177.201	24.730	
	71	01	01		Constructii		460.000	460.000	403.418	226.217	177.201	24.730	
	71	01	02		Masini, echipamente si mijloace de transport		80.000	80.000					
	71	01	03		Mobilier, aparatura birou si alte active corporale							11.361	
	71	01	30		Alte active fixe (inclusiv reparatii capitale)		30.000	30.000				12.536	
	84				PLATI EFECTUATE IN ANII PRECEDENTI SI RECUPERATE IN ANUL CURENT		-4.780	-4.780	-5.629	-5.629		833	
	85				Titlu XIX PLATI EFECTUATE IN ANII PRECEDENTI SI RECUPERATE IN ANUL CURENT								
	85	01			Plati efectuate in anii precedenti si		-4.780	-4.780	-5.629	-5.629			

Capi- tol	Sub- capi- tol	Pa- ra- graf	Gru- pa / Titlu	Ar- fi- col	AII- ne- at	Denumire indicator	Credite de angajament		Credite bugetare		Angajamente bugetare	Angajamente legale	Plati efectuate	Angajamente legale de platit	Cheltuieli efective
							1	2	3	4					
A						B	1	2	3	4	5	6	7=5-6	8	
						recuperate in anul curent		-4.780	-4.780	-5.629	-5.629	-5.629	-5.629		
						Plati efectuate in anii precedenti si recuperate in anul curent (SF)		-4.780	-4.780	-5.629	-5.629	-5.629	-5.629		
7000	02					Partea IV-a SERVICII SI DEZVOLTARE PUBLICA, LOCUINTE, MEDIU SI APE LOCUINTE, SERVICII SI DEZVOLTARE PUBLICA		44.776.490	27.374.990	37.976.310	37.976.310	16.550.594	21.425.716	13.756.918	
						CHELTUIELI CURENTE		43.573.910	26.650.410	37.500.885	37.500.885	16.389.594	21.111.291	12.709.994	
						TITLUL I CHELTUIELI DE PERSONAL		31.866.760	19.453.400	27.429.815	27.429.815	11.738.486	15.691.329	12.116.874	
						Cheltuieli salariale in bani		5.804.950	3.782.510	5.804.950	5.804.950	2.933.391	2.871.559	2.893.280	
						Salarii de baza		5.541.230	3.572.790	5.541.230	5.541.230	2.765.538	2.775.692	2.795.954	
						Alte sporuri		5.414.730	3.446.290	5.414.730	5.414.730	2.713.163	2.701.567	2.753.182	
						Indemnizatii de delegare		39.000	39.000	39.000	39.000	18.013	20.987	26.994	
						Alte drepturi salariale in bani		500	500	500	500	51	449	51	
						Contributii		87.000	87.000	87.000	87.000	34.311	52.689	15.727	
						Contributii de asigurari sociale de stat		263.720	209.720	263.720	263.720	167.853	95.867	97.326	
						Contributii de asigurari sociale de sanatate		87.760	87.760	87.760	87.760	83.717	4.043	26.983	
						Contributii de asigurari pentru accidente de munca si boli profesionale		3.600	3.600	3.600	3.600	2.636	964	855	
						Contributii pentru concedii si indemnizatii		27.960	27.960	27.960	27.960	27.467	493	8.880	
						Contributii de asigurari pentru sanatate		1.530	1.530	1.530	1.530	795	735	255	
						Contributia asiguratorie pentru munca		5.150	5.150	5.150	5.150	3.569	1.581	1.452	
						TITLUL II BUNURI SI SERVICII		137.720	83.720	137.720	137.720	49.669	88.051	58.901	
						Bunuri si servicii		23.268.960	13.994.360	19.674.012	19.674.012	8.130.626	11.543.386	8.321.263	
								21.775.000	12.729.000	18.701.583	18.701.583	7.605.574	11.096.009	8.014.147	

Capi- tol	Pa- ra- graf	Gru- pa / Titlu	Ar- ti- col	Ali- ne- at	Denumire indicator	Credite de angajament	Credite bugetare			Angajamente legale	Plati efectuate	Angajamente legale de platit	Cheltuieli efective
							anuale aprobat la finele perioadei de raportare	trimestriale cumulate	3				
A					B	1	2	3	4	5	6	7=5-6	8
		20 01 01			Furnituri de birou		5.800	3.400	301	301			301
		20 01 02			Materiale pentru curatenie		77.000	63.000	72.193	72.193		51.478	24.067
		20 01 03			Incalziti, iluminat si forta motrica		850.000	700.000	694.821	694.821		281.897	411.273
		20 01 04			Apa, canal si salubritate		13.950.000	8.000.000	13.935.262	13.935.262		8.604.751	5.499.778
		20 01 05			Carburanti si lubrifianti		10.000	10.000	96	96			96
		20 01 06			Piese de schimb		15.000	13.000	4.015	4.015			4.850
		20 01 08			Posta, telecomunicatii, radio, tv, internet		9.000	7.000	2.766	2.766		1.439	1.384
		20 01 09			Materiale si prestari de servicii cu caracter functional		5.300.000	3.000.000	2.778.766	2.778.766		1.420.619	1.587.119
		20 01 30			Alte bunuri si servicii pentru intretinere si functionare		1.538.200	932.600	1.213.363	1.213.363		735.825	485.279
		20 02			Reparatii curente		308.960	288.360	266.938	266.938		204.099	160.127
		20 05			Bunuri de natura obiectelor de inventar		150.000	110.000	39.372	39.372		2.602	
		20 05 01			Uniforme si echipament		10.000	10.000					
		20 05 30			Alte obiecte de inventar		140.000	100.000	39.372	39.372		2.602	
		20 06			Deplasari, detasari, transferari		5.000	5.000	450	450			450
		20 06 01			Deplasari interne, detasari, transferari		5.000	5.000	450	450			450
		20 11			Carti, publicatii si materiale documentare		20.000	17.000	6.720	6.720		2.209	6.965
		20 12			Consultanta si expertiza		35.000	20.000	8.550	8.550		4.350	4.200
		20 13			Pregatire profesionala		5.000	5.000	869	869			869
		20 30			Alte cheltuieli		970.000	820.000	649.530	649.530		234.117	134.505
		20 30 30			Alte cheltuieli cu bunuri si servicii		970.000	820.000	649.530	649.530		234.117	134.505
		55			TITLUL VII ALTE TRANSFERURI		93.200	56.600	73.200	73.200		42.700	30.500
		55 01			A. Transferuri interne		93.200	56.600	73.200	73.200		42.700	30.500

Capi- tot	Sub- total	Pa- ra- graf	Gru- pa / Titlu	Ar- ti- col	Al- ne- at	Denumire indicator	Credite de angajament	Credite bugetare			Angajamente legale	Plati efectuate	Angajamente legale de platit	Cheltuieli efective							
								anuale aprobate la finele perioadei de raportare	2	3					4	5	6	7=5-6	8		
A		B		I		1		2		3		4		5		6		7=5-6		8	
	55	01	42			Transferari din bugetul local catre asociatiile de dezvoltare intercomunitare			93.200		56.600	73.200	30.500	42.700							30.500
	56					TITLUL VIII PROIECTE CU FINANTARE DIN FONDURI EXTERNE NERAMBURSABILE (FEN) POSTADERARE															226.220
	56	01				Programe din Fondul European de Dezvoltare Regionala (FEDR)															224.232
	56	15				Alte programe comunitare finantate in perioada 2007-2013															224.232
	56	15	02			Finantarea externa nerambursabila															1.988
	58					TITLUL X PROIECTE CU FINANTARE DIN FONDURI EXTERNE NERAMBURSABILE CADRULUI FINANCIAR 2014-2020															1.988
	58	01				Programe din Fondul European de Dezvoltare Regionala (FEDR)			2.699.650		1.619.930	1.877.653	643.969	1.233.684							645.611
	58	01	01			Finantarea nationala			1.999.360		1.188.680	1.361.071	600.465	760.606							585.920
	58	01	02			Finantarea externa nerambursabila			292.520		227.350	46.770	46.750	40							16.097
	58	02				Programe din Fondul Social European (FSE)			1.706.840		961.330	1.314.301	553.735	760.566							569.823
	58	02	01			Finantarea nationala			700.290		451.250	516.582	43.504	473.078							59.691
	58	02	02			Finantarea externa nerambursabila			163.990		96.340	157.650		157.650							
	70					CHELTUIELI DE CAPITAL			536.300		334.910	358.932	43.504	157.650							59.691
	71					TITLUL XIII ACTIVE NEFINANCIARE			3.174.000		2.974.000	1.542.881	433.063	3.15.428							593.120
	71	01				Active fixe			3.174.000		2.974.000	1.542.881	433.063	1.109.818							593.120
	71	01	01			Constructii			2.094.000		2.094.000	1.542.881	433.063	1.109.818							593.120
												1.080.267	343.224	737.043							124.951


Capi- tol	Sub- capi- tol	Pa- ra- graf	Gru- pa / Titlu	Ar- ti- col	Ali- at	Denumire indicator	Credite de angajament	Credite bugetare			Angajamente legale	Plati efectuate	Angajamente legale de platit	Cheltuieli efective
								anuale aprobrate la finele perioadei de raportare	trimestriale cumulate					
A						B	1	2	3	4	5	6	7-5-6	8
	71	01	02			Masini, echipamente si mijloace de transport		173.000	173.000	60.396	60.396		60.396	71.930
	71	01	03			Mobilier, aparatura birou si alte active corporale		37.000	37.000					386.489
	71	01	30			Alte active fixe								
	79					(inclusiv reparatii capitale)		870.000	670.000	402.218	402.218		29.443	9.750
	81					OPERATIUNI FINANCIARE		8.620.000	4.309.860	8.620.000	8.620.000		4.309.856	
	81	02				TITLUL XVII RAMBURSARI DE CREDITE		8.620.000	4.309.860	8.620.000	8.620.000		4.309.856	
	81	02	05			Rambursari de credite interne		8.620.000	4.309.860	8.620.000	8.620.000		4.309.856	
	81	02				Rambursari de credite aferente datoniei publice interne locale		8.620.000	4.309.860	8.620.000	8.620.000		4.309.856	
	84					PLATI EFECTUATE IN ANII PRECEDENTI SI RECUPERATE IN ANUL CURENT		-86.850	-86.850	-91.811	-91.811		-91.811	
	85					Titlul XIX PLATI EFECTUATE IN ANII PRECEDENTI SI RECUPERATE								
	85	01				IN ANUL CURENT		-86.850	-86.850	-91.811	-91.811		-91.811	
	85	01	01			Plati efectuate in anii precedenti si recuperate in anul curent		-86.850	-86.850	-91.811	-91.811		-91.811	
	85	01	02			Plati efectuate in anii precedenti si recuperate in anul curent (SF)		-22.380	-22.380	-25.001	-25.001		-25.001	
						Plati efectuate in anii precedenti si recuperate in anul curent (SD)		-64.470	-64.470	-66.810	-66.810		-66.810	
7402	01					PROTECTIA MEDIULUI		1.202.580	724.580	475.425	475.425		161.000	1.046.924
	20					CHELTUIELI CURENTE		576.580	391.580	328.460	328.460		160.405	159.868
	20	02				TITLUL II BUNURI SI SERVICII		64.000	64.000	40.763	40.763		26.327	14.436
						Reparatii curente		64.000	64.000	40.763	40.763		26.327	14.436

Capi- tol	Sub- pa- ra- graf	Pa- ru- ti- col	Ar- ti- col	Ali- ne- at	Denumire indicator	Credite de angajament	Credite bugetare			Angajamente legale	Plati efectuate	Angajamente legale de platit	Cheltuieli efective
							anuale aprobrate la finele perioadei de raportare	2	3				
A					B	1	2	3	4	5	6	7-5-6	8
	55				TITLUL VII ALTE TRANSFERURI		57.580	57.580					
	55	01			A. Transferuri interne		57.580	57.580					
	55	01	42		Transferuri din bugetul local catre asociatiile de dezvoltare intercomuni- tate		57.580	57.580					
	58				TITLUL X PROIECTE CU FINANTARE DIN FONDURI EXTERNE NERAMBURSABILE								
	58	01			CADRULUI FINANCIAR 2014-2020		455.000	270.000	287.697	287.697	145.969	141.728	145.432
					Programe din Fondul European de Dezvoltare Regionala (FEDR)		455.000	270.000	287.697	287.697	145.969	141.728	145.432
	58	01	01		Finantarea nationala		50.000	50.000					1.933
	58	01	02		Finantarea externa nerambursabila		405.000	220.000	287.697	287.697	145.969	141.728	143.499
	70				CHELTUIELI DE CAPITAL		626.000	333.000	146.965	146.965	595	146.370	887.056
	71				TITLUL XIII ACTIVE NEFINANCIARE		626.000	333.000	146.965	146.965	595	146.370	887.056
	71	01			Active fixe		626.000	333.000	146.965	146.965	595	146.370	887.056
	71	01	01		Constructii		626.000	333.000	146.965	146.965	595	146.370	887.056
	71	01	03		Mobilier, aparatura birou si alte active corporale		621.000	328.000	146.370	146.370		146.370	885.827
	71	01	30		Alte active fixe (inclusiv reparatii capitale)		5.000	5.000					1.229
8000	02				Partea V-a ACTIUNI ECONOMICE		33.963.740	23.109.070	21.864.453	21.864.453	10.333.729	11.530.724	9.552.605
8302					AGRICULTURA, SILVICULTURA, SI VANATOARE								
	01				CHELTUIELI CURENTE		969.000	614.500	787.834	787.834	366.550	421.284	346.705
	10				TITLUL I CHELTUIELI DE PERSONAL		969.000	614.500	787.834	787.834	366.550	421.284	346.705
	10	01			Cheltuieli salariale in bani		763.000	458.500	763.000	763.000	341.716	421.284	340.810
							721.000	425.500	721.000	721.000	322.000	399.000	328.685

Capi- tol	Sub- pa- ra- graf	Gru- pa / Titlu col	Ali- ne- at	Denumire indicator	Credite de angajament		Credite bugetare			Angajamente legale	Plati efectuate	Angajamente legale de platit	Cheltuieli efective
					1	2	3	4	5				
A				B									
	10	01	01	Salarii de baza		705.500	410.000	705.500	705.500	318.986	386.514	327.167	
	10	01	13	Indemnizatii de delegare		500	500	500	500	17	483	17	
	10	01	30	Alte drepturi salariale in bani		15.000	15.000	15.000	15.000	2.997	12.003	1.501	
	10	03		Contributii		42.000	33.000	42.000	42.000	19.716	22.284	12.125	
	10	03	01	Contributii de asigurari sociale de stat		15.000	15.000	15.000	15.000	9.882	5.118	3.703	
	10	03	02	Contributii de asigurari de somaj		1.000	1.000	1.000	1.000	3.15	685	117	
	10	03	03	Contributii de asigurari sociale de sanatate		5.000	5.000	5.000	5.000	3.282	1.718	1.219	
	10	03	04	Contributii de asigurari pentru accidente de munca si boli profesionale		1.000	1.000	1.000	1.000	94	906	35	
	10	03	06	Contributii pentru concedii si indemnizatii		1.000	1.000	1.000	1.000	349	651	200	
	10	03	07	Contributia asiguratorie pentru munca		19.000	10.000	19.000	19.000	5.794	13.206	6.851	
	20			TITLUL II BUNURI SI SERVICII		206.000	156.000	24.834	24.834	24.834		5.895	
	20	01		Bunuri si servicii		195.000	145.000	24.834	24.834	24.834		5.895	
	20	01	09	Materiale si prestari de servicii cu caracter functional		150.000	110.000	18.939	18.939	18.939		5.895	
	20	01	30	Alte bunuri si servicii pentru intretinere si functionare		45.000	35.000	5.895	5.895	5.895			
	20	06		Deplasari, detasari, transferari		8.000	8.000						
	20	06	01	Deplasari interne, detasari, transferari		8.000	8.000						
	20	13		Pregatire profesionala		3.000	3.000						
				TRANSPORTURI		32.994.740	22.494.570	21.076.619	21.076.619	9.967.179	11.109.440	9.205.900	
	01			CHELTUIELI CURENTE		11.528.210	9.756.330	10.928.538	10.928.538	9.131.094	1.797.444	9.176.529	
	20			TITLUL II BUNURI SI SERVICII		784.330	784.330	620.938	620.938	273.601	347.337	319.440	

Capi- tol	Sub- capi- tol	Pa- ra- graf	Gru- pa / Titlu	Ar- ti- col	Ali- ne- at	Denumire indicator	Credite de angajament	Credite bugetare			Angajamente legale	Plati efectuate	Angajamente legale de platit	Cheltuieli efective
								anuale aprobate la finele perioadei de raportare	trimestriale cumulate	3				
A						B	1	2	3	4	5	6	7=5-6	8
	20	02				Reparatii curente		784.330	784.330	620.938	273.601	347.337	319.440	
	55					TITLUL VII ALTE TRANSFERURI		10.461.880	8.784.000	10.151.828	8.783.499	1.368.329	8.783.499	
	55	01				A. Transferuri interne		10.461.880	8.784.000	10.151.828	8.783.499	1.368.329	8.783.499	
	55	01	42			Transferuri din bugetul local catre asociatiile de dezvoltare intercomuni- tare		10.461.880	8.784.000	10.151.828	8.783.499	1.368.329	8.783.499	
	58					TITLUL X PROIECTE CU FINANTARE DIN FONDURI EXTERNE NERAMBURSABILE		282.000	188.000	155.772	73.994	81.778	73.590	
	58	01				CADRULUI FINANCIAR 2014-2020		282.000	188.000	155.772	73.994	81.778	73.590	
	58	01	01			Programe din Fondul European de Dezvoltare Regionala (FEDR)		282.000	188.000	155.772	73.994	81.778	73.590	
	58	01	02			Finantarea nationala		70.000	48.000	155.772	73.994	81.778	73.590	
	70					Finantarea externa nerambursabila		212.000	140.000	155.772	73.994	81.778	73.590	
	71					CHELTUIELI DE CAPITAL		21.466.530	12.738.240	10.148.081	836.085	9.311.996	29.371	
	71	01				TITLUL XIII ACTIVE NEFINANCIARE		21.466.530	12.738.240	10.148.081	836.085	9.311.996	29.371	
	71	01	01			Active fixe		21.466.530	12.738.240	10.148.081	836.085	9.311.996	29.371	
	71	01	02			Constructii		20.646.530	12.018.240	9.701.194	456.548	9.244.646	20.642	
	71	01	02			Masini, echipamente si mijloace de transport								
	71	01	03			Mobilier, aparatura birotica si alte active corporale		50.000	50.000				3.763	
	71	01	30			Alte active fixe (inclusiv reparatii capitale)			670.000	446.887	379.537	67.350	4.966	

Conducatorul institutiei

Conducatorul compartimentului
financiar-contabil

TOTAL JUDET

CONTUL DE EXECUTIE AL BUGETULUI LOCAL - CHELTUIELI
SECTIUNEA DE FUNCTIONARE
30/06/2018

Capi- tol	Sub- capi- tol	Pa- ra- graf	Gru- pa / Titlu	Ar- ti- col	Al- ne- at	Denumire indicator	Credite de angajament	Credite bugetare			Angajamente legale	Plati efectuate	Angajamente legale de platit	Cheltuieli efective
								anuale aprobate la finele perioadei de raportare	trimestriale cumulate					
A						B	1	2	3	4	5	6	7-5-6	8
5002						TOTAL CHELTUIELI		127.073.470	79.401.650	115.203.434	112.719.392	54.797.963	57.921.429	51.679.553
	01					CHELTUIELI CURENTE		118.508.100	75.146.420	106.642.000	104.157.958	50.346.673	53.611.285	51.679.553
	10					TITLUL I CHELTUIELI DE PERSONAL		53.064.220	33.934.700	53.064.220	53.064.220	25.702.722	27.361.498	25.738.980
	10	01				Cheltuieli salariale in bani		50.268.130	31.677.810	50.268.130	50.268.130	23.842.141	26.425.989	24.593.633
	10	01	01			Salarii de baza		47.309.440	29.668.420	47.309.440	47.309.440	22.743.526	24.565.914	23.538.009
	10	01	06			Alte sporuri		1.252.500	698.500	1.252.500	1.252.500	513.320	739.180	595.081
	10	01	12			Indemnizatii platite unor persoane din afara unitatii		420.000	260.000	420.000	420.000	185.130	234.870	191.280
	10	01	13			Indemnizatii de delegare		118.000	98.000	118.000	118.000	21.269	96.731	18.546
	10	01	15			Alocatii pentru transportul la si de la locul de munca		215.600	168.300	215.600	215.600	92.640	122.960	94.978
	10	01	30			Alte drepturi salariale in bani		952.590	784.590	952.590	952.590	286.256	666.334	155.739
	10	02				Cheltuieli salariale in natura		493.000	493.000	493.000	493.000	492.000	1.000	322.650
	10	02	02			Norme de hrana		493.000	493.000	493.000	493.000	492.000	1.000	322.650
	10	03				Contributii		2.303.090	1.763.890	2.303.090	2.303.090	1.368.581	934.509	822.697
	10	03	01			Contributii de asigurari sociale de stat		689.350	689.350	689.350	689.350	661.278	28.072	213.655
	10	03	02			Contributii de asigurari de somaj		28.070	28.070	28.070	28.070	19.653	8.417	6.073
	10	03	03			Contributii de asigurari sociale de sanatate		230.530	230.530	230.530	230.530	217.410	13.120	70.321
	10	03	04			Contributii de asigurari pentru accidente de munca si boli profesionale		15.010	15.010	15.010	15.010	6.401	8.609	2.058
	10	03	06			Contributii pentru concedii si indemnizatii		48.520	48.520	48.520	48.520	28.070	20.450	5.946
	10	03	07			Contributia asiguratorie pentru munca		1.291.610	752.410	1.291.610	1.291.610	435.769	855.841	524.644
	20					TITLUL II BUNURI SI SERVICII		47.461.100	29.851.210	37.869.622	35.385.590	17.190.622	18.194.958	18.072.014

Capi- tol	Sub- pa- ra- graf	Gru- pa / Titlu col	Ali- ne- at	Denumire indicator	Credite de angajament	Credite bugetare			Angajamente legale	Plati efectuate	Angajamente legale de platit	Cheltuieli efective
						anuale aprobate la finele perioadei de raportare	trimestriale cumulate					
A				B	1	2	3	4	5	6	7=5-6	8
20	01			Bunuri si servicii		30.262.830	18.275.330	24.950.419	24.950.419	11.144.678	13.805.741	11.531.062
20	01	01		Furnituri de birou		567.700	349.700	296.240	296.240	153.213	143.027	161.954
20	01	02		Materiale pentru curatenie		564.200	343.700	306.503	306.503	176.137	130.366	184.888
20	01	03		Incalzit, iluminat si forta motrica		3.969.690	2.844.690	3.618.750	3.618.750	2.136.729	1.482.021	2.028.524
20	01	04		Apa, canal si salubritate		15.030.100	8.644.600	14.961.908	14.961.908	5.813.812	9.148.096	6.001.576
20	01	05		Carburanti si lubrifianti		261.300	238.000	135.596	135.596	128.596	7.000	120.329
20	01	06		Piese de schimb		208.720	134.520	55.720	55.720	50.380	5.340	54.872
20	01	07		Transport		27.000	24.000	19.778	19.778	9.778	10.000	9.977
20	01	08		Posta, telecomunicatii, radio, tv, internet		651.920	387.220	534.684	534.684	224.338	310.346	241.642
20	01	09		Materiale si prestari de servicii cu caracter functional		6.014.700	3.425.700	3.096.892	3.096.892	1.531.933	1.564.959	1.740.674
20	01	30		Alte bunuri si servicii pentru intretinere si functionare		2.967.500	1.883.200	1.924.348	1.924.348	919.762	1.004.586	986.626
20	02			Reparatii curente		2.614.890	2.229.900	1.481.884	1.481.884	659.533	822.351	837.263
20	03			Hrana		1.097.440	677.440	1.039.062	1.039.062	456.858	582.204	474.528
20	03	01		Hrana pentru oameni		1.097.440	677.440	1.039.062	1.039.062	456.858	582.204	474.528
20	04			Medicamente si materiale sanitare		90.500	51.000	58.451	58.451	30.673	27.778	31.711
20	04	01		Medicamente		31.500	18.000	20.952	20.952	7.120	13.832	7.451
20	04	02		Materiale sanitare		59.000	33.000	37.499	37.499	23.553	13.946	24.260
20	05			Bunuri de natura obiectelor de inventar		1.308.300	923.500	494.968	494.968	336.041	158.927	5.322
20	05	01		Uniforme si echipament		173.000	171.000	110.920	110.920	105.920	5.000	
20	05	03		Lenjerie si accesorii de pat		20.000	14.000	11.000	11.000		11.000	
20	05	30		Alte obiecte de inventar		1.115.300	738.500	373.048	373.048	230.121	142.927	5.322
20	06			Deplasari, detasari, transferari		724.000	529.100	282.442	282.442	220.438	62.004	188.673
20	06	01		Deplasari interne, detasari, transferari		522.000	377.100	172.402	172.402	110.398	62.004	105.509

Capi- tol	Sub- capi- tol	Pa- ra- graf	Gru- pa / Titlu	Ar- ti- col	Ali- ne- at	Denumire indicator	Credite de angajament	Credite bugetare			Angajamente legale	Plati efectuate	Angajamente legale de platit	Cheltuieli efective
								anuale aprobat la finele perioadei de raportare	trimestriale cumulate					
A						B	1	2	3	4	5	6	7-5-6	8
	20	06	02			Deplasari in strainatate		202.000	152.000	110.040	110.040			83.164
	20	11				Carti, publicatii si materiale documentare		166.570	115.070	70.604	70.604	66.182	4.422	69.503
	20	12				Consultanta si expertiza		36.000	20.000	8.550	8.550	4.200	4.350	4.200
	20	13				Pregatire profesionala		284.650	233.350	99.859	99.859	47.525	52.334	47.091
	20	14				Protectia muncii		57.850	30.150	15.400	15.400	12.880	2.520	15.374
	20	24				Comisioane si alte costuri aferente imprumuturilor		200.000	150.000	63.423	63.423	61.549	1.874	61.542
	20	24	02			Comisioane si alte costuri aferente imprumuturilor interne		200.000	150.000	63.423	63.423	61.549	1.874	61.542
	20	30				Alte cheltuieli	10.618.070		6.616.370	9.304.560	6.820.518	4.150.065	2.670.453	4.805.745
	20	30	02			Protocol si reprezentare	50.000		30.000	21.953	21.953	11.204	10.749	11.204
	20	30	03			Prime de asigurare non-viata	4.000		3.000	2.000	2.000		2.000	
	20	30	04			Chirii	212.800		153.400	154.283	154.283	78.915	75.368	78.915
	20	30	30			Alte cheltuieli cu bunuri si servicii	10.351.270		6.429.970	9.126.324	6.642.282	4.059.946	2.582.336	4.715.626
	30					TITLUL III DOBANZI	3.493.310		1.774.390	3.493.310	3.493.310	1.255.631	2.237.679	1.361.909
	30	01				Dobanzi aferente datoriei publice interne	3.493.310		1.774.390	3.493.310	3.493.310	1.255.631	2.237.679	1.361.909
	30	01	01			Dobanzi aferente datoriei publice interne directe	3.493.310		1.774.390	3.493.310	3.493.310	1.255.631	2.237.679	1.361.909
	50					TITLUL V FONDURI DE REZERVA	50.000							
	50	04				Fond de rezerva bugetara la dispozitia autoritatilor locale	50.000							
	51					TITLUL VI TRANSFERURI INTRE UNITATI ALE ADMINISTRATIEI PUBLICE	1.000.000		673.000	620.000	620.000	620.000		620.000
	51	01				Transferuri curente	1.000.000		673.000	620.000	620.000	620.000		620.000
	51	01	01			Transferuri catre institutii publice	1.000.000		673.000	620.000	620.000	620.000		620.000

Capi- tol	Sub- pa- ra- graf	Ar- ti- col	Ali- ne- at	Denumire indicator	Credite de angajament	Credite bugetare		Angajamente bugetare	Angajamente legale	Plati efectuate	Angajamente legale de platit	Cheltuieli efective
						anuale aprobate la finele perioadei de raportare	trimestriale cumulate					
A				B	1	2	3	4	5	6	7=5-6	8
	55			TITLUL VII ALTE TRANSFERURI		4.021.910	2.846.610	2.874.712	2.874.712	1.684.942	1.189.770	1.688.594
	55	01		A. Transferuri interne		4.021.910	2.846.610	2.874.712	2.874.712	1.684.942	1.189.770	1.688.594
	55	01	18	Alte transferuri curente interne		3.607.260	2.587.610	2.616.305	2.616.305	1.426.535	1.189.770	1.430.187
	55	01	63	Finantarea invatamantului particular sau confesional acreditat		414.650	259.000	258.407	258.407	258.407		258.407
	57			TITLUL VIII ASISTENTA SOCIALA		7.608.560	4.541.510	7.608.560	7.608.560	3.301.152	4.307.408	3.406.452
	57	02		Ajutoare sociale		7.608.560	4.541.510	7.608.560	7.608.560	3.301.152	4.307.408	3.406.452
	57	02	01	Ajutoare sociale in numerar		6.782.560	4.003.630	6.782.560	6.782.560	3.101.196	3.681.364	3.210.588
	57	02	02	Ajutoare sociale in natura		636.000	440.000	636.000	636.000	189.956	446.044	185.864
	57	02	03	Tichete de cresa si tichete sociale pentru gradinita		190.000	97.880	190.000	190.000	10.000	180.000	10.000
	59			TITLUL XI ALTE CHELTUIELI		1.809.000	1.525.000	1.111.576	1.111.576	791.604	319.972	791.604
	59	01		Burse		1.042.000	801.500	801.500	801.500	481.528	319.972	481.528
	59	12		Sustinerea cultelor		220.000	220.000	215.000	215.000	215.000		215.000
	59	40		Sume aferente persoanelor cu handicap neincadrate		547.000	503.500	95.076	95.076	95.076		95.076
	79			OPERATIUNI FINANCIARE		8.620.000	4.309.860	8.620.000	8.620.000	4.309.856	4.310.144	
	81			TITLUL XVII RAMBURSARI DE CREDITE		8.620.000	4.309.860	8.620.000	8.620.000	4.309.856	4.310.144	
	81	02		Rambursari de credite interne		8.620.000	4.309.860	8.620.000	8.620.000	4.309.856	4.310.144	
	81	02	05	Rambursari de credite aferente datoriei publice interne locale		8.620.000	4.309.860	8.620.000	8.620.000	4.309.856	4.310.144	
	84			PLATI EFECTUATE IN ANII PRECEDENTI SI RECUPERATE IN ANUL CURENT		-54.630	-54.630	-58.566	-58.566	-58.566		
	85			Titlul XIX PLATI EFECTUATE IN ANII PRECEDENTI SI RECUPERATE IN ANUL CURENT		-54.630	-54.630	-58.566	-58.566	-58.566		

Capi- tol	Sub- capi- tol	Pa- ra- gra- f / Titlu col	Ar- ti- col	Ali- ne- at	Denumire indicator	Credite de angajament	Credite bugetare		Angajamente bugetare	Angajamente legale	Plati efectuate	Angajamente legale de platit	Cheltuieli efective		
							anuale aprobat la finele perioadei de raportare	trimestriale cumulate							
A				B				1	2	3	4	5	6	7=5-6	8
	85	01			Plati efectuate in anii precedenti si recuperate in anul curent			-54.630	-54.630	-58.566	-58.566				
	85	01	01		Plati efectuate in anii precedenti si recuperate in anul curent (SF)			-54.630	-54.630	-58.566	-58.566				
5100	02				Partea I-a SERVICII PUBLICE GENERALE			25.562.950	17.861.030	23.599.502	23.599.502	12.401.876	11.366.528		
5102					AUTORITATI PUBLICE SI ACTIUNI EXTERNE			19.026.140	14.107.140	17.301.060	17.301.060	8.752.105	8.619.081		
	01				CHELTUIELI CURENTE			19.028.220	14.109.220	17.303.608	17.303.608	8.752.105	8.619.081		
	10				TITLUL I CHELTUIELI DE PERSONAL			14.886.000	11.118.000	14.886.000	14.886.000	7.600.957	7.278.374		
	10	01			Cheltuieli salariale in bani			14.143.870	10.525.870	14.143.870	14.143.870	7.317.305	6.988.979		
	10	01	01		Salarii de baza			13.358.000	9.960.000	13.358.000	13.358.000	6.845.155	6.683.456		
	10	01	06		Alte sporuri			100.000	60.000	100.000	100.000	78.266	56.825		
	10	01	12		Indemnizatii plătite unor persoane din afara unitatii			420.000	260.000	420.000	420.000	185.130	191.280		
	10	01	13		Indemnizatii de delegare			100.000	80.000	100.000	100.000	20.300	17.594		
	10	01	30		Alte drepturi salariale in bani			165.870	165.870	165.870	165.870	79.314	39.824		
	10	03			Contributii			742.130	592.130	742.130	742.130	283.652	289.395		
	10	03	01		Contributii de asigurari sociale de stat			246.590	246.590	246.590	246.590	246.584	108.858		
	10	03	02		Contributii de asigurari de somaj			6.860	6.860	6.860	6.860	6.855	2.757		
	10	03	03		Contributii de asigurari sociale de sanatate			81.170	81.170	81.170	81.170	81.164	35.827		
	10	03	04		Contributii de asigurari pentru accidente de munca si boli profesionale			2.310	2.310	2.310	2.310	2.306	1.033		
	10	03	06		Contributii pentru concedii si indemnizatii			5.200	5.200	5.200	5.200	5.192	307		
	10	03	07		Contributia asiguratorie pentru munca			400.000	250.000	400.000	400.000	116.377	140.613		

Capi- tol	Sub- capi- tol	Pa- ra- graf	Gru- pa / Titlu	Ar- ti- col	Alii- ne- at	Denumire indicator	Credite de angajament	Credite bugetare			Angajamente legale	Plati efectuate	Angajamente legale de platit	Cheltuieli efective
								anuale aprobate la finele perioadei de raportare	2	3				
						B	1							
						A								
						TITLUL II BUNURI SI SERVICII								
			20	01		Bunuri si servicii	3.713.000	2.579.000	2.378.320	2.378.320	1.227.172	1.151.148	1.301.419	
			20	01	01	Furnituri de birou	1.330.000	880.000	958.134	958.134	427.747	530.387	462.648	
			20	01	02	Materiale pentru curatenie	80.000	60.000	79.811	79.811	42.998	36.813	49.575	
			20	01	03	Incalzit, iluminat si forta motrica	50.000	30.000	30.093	30.093	15.809	14.284	15.502	
			20	01	04	Apa, canal si salubritate	250.000	150.000	220.906	220.906	88.840	132.066	88.840	
			20	01	05	Carburanti si lubrifianti	80.000	50.000	53.256	53.256	31.633	21.623	35.747	
			20	01	06	Piese de schimb	100.000	100.000	67.363	67.363	67.363		45.904	
			20	01	08	Posta, telecomunicatii, radio, tv, internet	100.000	60.000	21.417	21.417	21.417		23.156	
			20	01	09	Materiale si prestari de servicii cu caracter functional	150.000	80.000	84.561	84.561	50.144	24.417	56.627	
			20	01	30	Alte bunuri si servicii pentru intretinere si functionare	150.000	80.000	143.712	143.712	40.354	103.358	41.965	
			20	02		Reparatii curente	370.000	270.000	257.015	257.015	69.189	187.826	105.332	
			20	05		Bunuri de natura obiectelor de inventar	213.000	213.000	69.138	69.138	69.131	7	69.131	
			20	05	30	Alte obiecte de inventar	75.000	40.000	5.694	5.694	5.694			
			20	06		Deplasari, detasari, transferari	75.000	40.000	5.694	5.694	5.694			
			20	06	01	Deplasari interne, detasari, transferari	500.000	350.000	192.159	192.159	192.159		160.521	
			20	06	02	Deplasari in strainatate	300.000	200.000	82.119	82.119	82.119		77.357	
			20	11		Carti, publicatii si materiale documentare	200.000	150.000	110.040	110.040	110.040		83.164	
			20	13		Pregatire profesionala	120.000	80.000	58.495	58.495	57.488	1.007	58.495	
			20	30		Alte cheltuieli	50.000	50.000	800	800	800		800	
			20	30	02	Protocol si reprezentare	1.425.000	966.000	1.093.900	1.093.900	474.153	619.747	549.824	
			20	30	04	Chirii	50.000	30.000	21.953	21.953	11.204	10.749	11.204	
							100.000	80.000	77.052	77.052	51.140	25.912	51.140	

Capi- tol	Sub- capi- tol	Pa- ra- graf	Gru- pa / Titlu col	Ali- ne- at	Denumire indicator	Credite de angajament	Credite bugetare		Angajamente legale	Plati efectuate	Angajamente legale de platit	Cheltuieli efective			
							anuale aprobat la finele perioadei de raportare	trimestriale cumulate							
A				B				1	2	3	4	5	6	7=5-6	8
					stat				37.000	37.000	37.000	35.568	1.432	9.631	
	10	03	02		Contributii de asigurari de somaj				2.600	2.600	2.600	1.121	1.479	305	
	10	03	03		Contributii de asigurari sociale de sanatate				13.000	13.000	13.000	11.649	1.351	3.170	
	10	03	04		Contributii de asigurari pentru accidente de munca si boli profesionale				2.500	2.500	2.500	339	2.161	92	
	10	03	06		Contributii pentru concedii si indemnizatii				5.000	5.000	5.000	3.492	1.508	518	
	10	03	07		Contributia asiguratorie pentru munca				62.000	47.000	62.000	22.012	39.988	26.497	
	20				TITLUL II BUNURI SI SERVICII				129.000	104.000	77.209	43.989	33.220	41.776	
	20	01			Bunuri si servicii				95.100	70.100	65.242	32.022	33.220	32.196	
	20	01	01		Furnituri de birou				13.000	9.000	9.405	2.773	6.632	2.772	
	20	01	02		Materiale pentru curatenie				2.000	2.000	1.000	1.000	1.000		
	20	01	03		Incalzit, iluminat si forta motrica				44.000	31.000	33.773	17.681	16.092	17.680	
	20	01	04		Apa, canal si salubritate				6.100	6.100	5.062	2.068	2.994	2.068	
	20	01	08		Posta, telecomunicatii, radio, tv, internet				21.000	13.000	7.081	5.917	1.164	6.093	
	20	01	30		Alte bunuri si servicii pentru intretinere si functionare				9.000	9.000	8.921	3.583	5.338	3.583	
	20	05			Bunuri de natura obiectelor de inventar				5.000	5.000	2.260	2.260			
	20	05	30		Alte obiecte de inventar				5.000	5.000	2.260	2.260			
	20	06			Deplasari, detasari, transferari				22.000	22.000	6.137	6.137		6.010	
	20	06	01		Deplasari interne, detasari, transferari				22.000	22.000	6.137	6.137		6.010	
	20	11			Carti, publicatii si materiale documentare				1.500	1.500	480	480		480	
	20	13			Pregatire profesionala				5.400	5.400	3.090	3.090		3.090	

Capi- tol	Sub- pa- ra- graf	Gru- pa / Titlu col at	Ar- ti- col	Al- ne- at	Denumire indicator	Credite de angajament	Credite bugetare		Angajamente legale	Plati efectuate	Angajamente legale de platit	Cheltuieli efective			
							anuale aprobat la finele perioadei de raportare	trimestriale cumulate							
A				B				1	2	3	4	5	6	7=5-6	8
					TITLUL V FONDURI DE REZERVA				50.000						
		50	04		Fond de rezerva bugetara la dispozitia autoritatilor locale				50.000						
5502					TRANZACTII PRIVIND DATORIA PUBLICA SI IMPRUMUTURI				3.693.310	1.924.390	3.556.733	1.317.180	2.239.553	1.423.451	
		01			CHELTUIELI CURENTE				3.693.310	1.924.390	3.556.733	1.317.180	2.239.553	1.423.451	
		20			TITLUL II BUNURI SI SERVICII				200.000	150.000	63.423	61.549	1.874	61.542	
		20	24		Comisioane si alte costuri aferente imprumuturilor				200.000	150.000	63.423	61.549	1.874	61.542	
		20	24	02	Comisioane si alte costuri aferente imprumuturilor interne				200.000	150.000	63.423	61.549	1.874	61.542	
		30			TITLUL III DOBANZI				3.493.310	1.774.390	3.493.310	1.255.631	2.237.679	1.361.909	
		30	01		Dobanzi aferente datoriei publice interne				3.493.310	1.774.390	3.493.310	1.255.631	2.237.679	1.361.909	
		30	01	01	Dobanzi aferente datoriei publice interne directe				3.493.310	1.774.390	3.493.310	1.255.631	2.237.679	1.361.909	
6000	02				Partea II-a APARARE, ORDINE PUBLICA SI SIGURANTA NATIONALA				9.097.000	5.532.200	8.737.782	4.872.313	3.865.469	4.651.632	
6102					ORDINE PUBLICA SI SIGURANTA NATIONALA				9.097.000	5.532.200	8.737.782	4.872.313	3.865.469	4.651.632	
		01			CHELTUIELI CURENTE				9.097.000	5.532.200	8.737.782	4.872.313	3.865.469	4.651.632	
		10			TITLUL I CHELTUIELI DE PERSONAL				8.214.000	4.846.100	8.214.000	4.487.848	3.726.152	4.381.116	
		10	01		Cheltuieli salariale in bani				7.404.590	4.120.190	7.404.590	3.801.134	3.603.456	3.954.311	
		10	01	01	Salarii de baza				6.976.590	3.884.190	6.976.590	3.619.577	3.357.013	3.774.426	
		10	01	06	Alte sporuri				360.000	180.000	360.000	155.258	204.742	161.890	
		10	01	13	Indemnizatii de delegare				3.000	3.000	3.000	255	2.745	255	
		10	01	30	Alte drepturi salariale in bani				65.000	53.000	65.000	26.044	38.956	17.740	
		10	02		Cheltuieli salariale in natura				493.000	493.000	493.000	492.000	1.000	322.650	

Capi- tol	Sub- capi- tol	Pa- ra- graf	Gru- pa / Titlu	Ar- ti- col	Ali- ne- at	Denumire indicator	Credite de angajament	Credite bugetare			Angajamente legale	Plati efectuate	Angajamente legale de platit	Cheltuieli efective
								anuale aprobrate la finele perioadei de raportare	trimestriale cumulate					
A						B	1	2	3	4	5	6	7-5-6	8
	10	02	02			Norme de hrana		493.000	493.000	493.000	493.000	492.000	1.000	322.650
	10	03				Contributii		316.410	232.910	316.410	316.410	194.714	121.696	104.155
	10	03	01			Contributii de asigurari sociale de stat		94.020	94.020	94.020	94.020	85.643	8.377	11.910
	10	03	02			Contributii de asigurari de somaj		4.300	4.300	4.300	4.300	2.667	1.633	375
	10	03	03			Contributii de asigurari sociale de sanatate		33.660	33.660	33.660	33.660	28.220	5.440	3.920
	10	03	04			Contributii de asigurari pentru accidente de munca si boli profesionale		2.240	2.240	2.240	2.240	813	1.427	113
	10	03	06			Contributii pentru concedii si indemnizatii		7.490	7.490	7.490	7.490	4.562	2.928	641
	10	03	07			Contributia asiguratorie pentru munca		174.700	91.200	174.700	174.700	72.809	101.891	87.196
	20					TITLUL II BUNURI SI SERVICII		800.000	605.100	445.782	445.782	306.465	139.317	192.516
	20	01				Bunuri si servicii		441.000	313.400	282.782	282.782	167.137	115.645	175.716
	20	01	01			Furnituri de birou		46.200	30.800	46.000	46.000	10.213	35.787	4.183
	20	01	02			Materiale pentru curatenie		8.200	5.200	6.000	6.000	1.007	4.993	1.007
	20	01	03			Incalziri, iluminat si forta motrica		51.360	36.360	35.990	35.990	18.716	17.274	18.425
	20	01	04			Apa, canal si salubritate		8.200	6.200	7.087	7.087	2.888	4.199	3.012
	20	01	05			Carburanti si lubrifianti		103.800	102.000	49.863	49.863	49.863		57.654
	20	01	06			Piese de schimb		58.720	32.520	19.204	19.204	19.204		20.484
	20	01	08			Posta, telecomunicatii, radio, tv, internet		75.720	41.520	68.076	68.076	35.973	32.103	43.193
	20	01	09			Materiale si prestari de servicii cu caracter functional		40.000	20.000	17.582	17.582	9.868	7.714	8.315
	20	01	30			Alte bunuri si servicii pentru intretinere si functionare		48.800	38.800	32.980	32.980	19.405	13.575	19.443

Capi- tol	Sub- capi- tol	Pa- ra- graf	Gru- pa / Titlu	Ar- fi- col	Al- ne- at	Denumire indicator	Credite de angajament	Credite bugetare		Angajamente legale	Plati efectuate	Angajamente legale de platit	Cheltuieli efective	
								anuale aprobrate la finele perioadei de raportare	trimestriale cumulate					
A						B	1	2	3	4	5	6	7=5-6	8
	20	05				Bunuri de natura obiectelor de inventar		237.100	222.300	122.528	122.528	122.528		8
	20	05	01			Uniforme si echipament		150.000	150.000	105.920	105.920	105.920		
	20	05	30			Alte obiecte de inventar		87.100	72.300	16.608	16.608	16.608		
	20	06				Deplasari, detasari, transferari		27.800	16.400	4.001	4.001	4.001		4.001
	20	06	01			Deplasari interne, detasari, transferari		27.800	16.400	4.001	4.001	4.001		4.001
	20	11				Carti, publicatii si materiale documentare		2.000	2.000	240	240	240		240
	20	13				Pregatire profesionala		26.600	18.300	870	870	870		870
	20	30				Alte cheltuieli		65.300	32.700	35.361	35.361	35.361		11.689
	20	30	30			Alte cheltuieli cu bunuri si servicii		65.300	32.700	35.361	35.361	35.361	23.672	11.689
	59					TITLUL XI ALTE CHELTUIELI		83.000	81.000	78.000	78.000	78.000		78.000
	59	40				Sume aferente persoanelor cu handicap neincadrate		83.000	81.000	78.000	78.000	78.000		78.000
6500	02					Partea III-a CHELTUIELI SOCIAL-CULTURALE		52.924.660	32.481.240	47.342.654	44.858.612	22.134.047	23.766.269	
6502						INVATAMANT		10.985.600	7.092.960	7.702.903	7.702.903	4.117.095	3.585.808	
	01					CHELTUIELI CURENTE		11.010.990	7.118.350	7.728.291	7.728.291	4.142.483	3.585.808	
	10					TITLUL I CHELTUIELI DE PERSONAL		215.600	168.300	215.600	215.600	92.640	122.960	
	10	01				Cheltuieli salariale in bani		215.600	168.300	215.600	215.600	92.640	122.960	
	10	01	15			Alocatii pentru transportul la si de la locul de munca		215.600	168.300	215.600	215.600	92.640	122.960	
	20					TITLUL II BUNURI SI SERVICII		7.366.140	4.668.150	4.883.896	4.883.896	2.857.783	2.026.113	
	20	01				Bunuri si servicii		5.186.530	3.257.630	4.087.122	4.087.122	2.415.401	1.671.721	
	20	01	01			Furnituri de birou		305.700	170.500	117.351	117.351	88.103	29.248	
	20	01	02			Materiale pentru curatenie		322.300	168.800	129.246	129.246	103.695	25.551	
	20	01	03			Incalzit, iluminat si forta motrica		2.227.330	1.520.330	2.227.330	2.227.330	1.322.042	905.288	
	20	01	04			Apa, canal si salubritate		814.300	477.300	814.300	814.300	371.347	442.953	

Capi- tol	Sub- capi- tol	Pa- ra- graf	Gru- pa / Titlu col	Ar- ti- col	Ali- ne- at	Denumire indicator	Credite de angajament	Credite bugetare		Angajamente bugetare	Angajamente legale	Plati efectuate	Angajamente legale de platit	Cheltuieli efective
								anuale aprobat la finele perioadei de raportare	trimestriale cumulate					
A						B	1	2	3	4	5	6	7=5-6	8
								42.500	21.000	13.274	13.274	11.274	2.000	16.675
						Carburanti si lubrifianti		30.000	24.000	6.084	6.084	5.744	340	6.382
						Piese de schimb		17.000	14.000	9.778	9.778	9.778		9.977
						Transport								
						Posta, telecomunicatii, radio, tv, internet		353.200	217.700	353.200	353.200	125.067	228.133	128.369
						Materiale si prestari de servicii cu caracter functional		289.700	165.200	114.866	114.866	98.334	16.532	95.581
						Alte bunuri si servicii pentru intretinere si functionare		784.500	478.800	301.693	301.693	280.017	21.676	297.641
						Reparatii curente		972.600	608.210	323.979	323.979	90.056	233.923	124.659
						Hrana		7.440	7.440	7.440	7.440	1.197	6.243	1.278
						Hrana pentru oameni		7.440	7.440	7.440	7.440	1.197	6.243	1.278
						Medicamente si materiale sanitare		1.500	1.500	1.500	1.500	1.197	6.243	1.278
						Medicamente		500	500	500	500	1.197	6.243	1.278
						Materiale sanitare		1.000	1.000	1.000	1.000	1.197	6.243	1.278
						Bunuri de natura obiectelor de inventar		619.200	381.200	193.201	193.201	129.068	64.133	5.322
						Uniforme si echipament		3.000	3.000	3.000	3.000	129.068	6.000	
						Lenjerie si accesorii de pat		10.000	6.000	6.000	6.000	129.068	6.000	
						Alte obiecte de inventar		606.200	372.200	187.201	187.201	16.995	58.133	5.322
						Deplasari, detasari, transferari		46.000	39.500	16.995	16.995	16.995	16.995	16.995
						Deplasari interne, detasari, transferari		44.000	37.500	16.995	16.995	16.995	16.995	16.995
						Deplasari in strainatate		2.000	2.000	2.000	2.000	16.995	16.995	16.995
						Carti, publicatii si materiale documentare		21.070	12.570	2.669	2.669	2.669	2.669	2.529
						Consultanta si expertiza		1.000	1.000	1.000	1.000	2.669	2.669	2.529
						Pregatire profesionala		130.650	99.650	56.280	56.280	40.946	15.334	40.512

Capi- tol	Sub- capi- tol	Pa- ra- graf	Gru- pa / Titlu	Ar- ti- col	Ali- ne- at	Denumire indicator	Credite de angajament	Credite bugetare		Angajamente legale	Plati efectuate	Angajamente legale de platit	Cheltuieli efective						
								anuale aprobate la finele perioadei de raportare	trimestriale cumulate										
A		B		I		2		3		4		5		6		7=5-6		8	
			20	14		Protectia muncii			57.850	30.150	15.400	12.880	2.520	15.374					
			20	30		Alte cheltuieli			322.300	230.300	180.810	148.571	32.239	145.583					
			20	30	03	Prime de asigurare non-viata			4.000	3.000	2.000		2.000						
			20	30	30	Alte cheltuieli cu bunuri si servicii			318.300	227.300	178.810	148.571	30.239	145.583					
			55			TITLUL VII ALTE TRANSFERURI			913.690	604.390	353.735	338.190	15.545	338.190					
			55	01		A. Transferuri interne			913.690	604.390	353.735	338.190	15.545	338.190					
			55	01	18	Alte transferuri curente interne			499.040	345.390	95.328	79.783	15.545	79.783					
			55	01	63	Finantarea invatamantului particular sau confesional acreditat			414.650	259.000	258.407	258.407		258.407					
			57			TITLUL VIII ASISTENTA SOCIALA			1.473.560	876.010	1.473.560	372.342	1.101.218	368.250					
			57	02		Ajutoare sociale			1.473.560	876.010	1.473.560	372.342	1.101.218	368.250					
			57	02	01	Ajutoare sociale in numerar			662.560	348.130	662.560	172.386	490.174	172.386					
			57	02	02	Ajutoare sociale in natura			636.000	440.000	636.000	189.956	446.044	185.864					
			57	02	03	Tichete de cresa si tichete sociale pentru gradinita			175.000	87.880	175.000	10.000	165.000	10.000					
			59			TITLUL XI ALTE CHELTUIELI			1.042.000	801.500	801.500	481.528	319.972	481.528					
			59	01		Burse			1.042.000	801.500	801.500	481.528	319.972	481.528					
			84			PLATI EFECTUATE IN ANII PRECEDENTI SI RECUPERATE IN ANUL CURENT			-25.390	-25.390	-25.388	-25.388		-25.388					
			85			Titlul XIX PLATI EFECTUATE IN ANII PRECEDENTI SI RECUPERATE													
			85	01		IN ANUL CURENT			-25.390	-25.390	-25.388	-25.388		-25.388					
			85	01		Plati efectuate in anii precedenti si recuperate in anul curent			-25.390	-25.390	-25.388	-25.388		-25.388					
			85	01	01	Plati efectuate in anii precedenti si recuperate in anul curent (SF)			-25.390	-25.390	-25.388	-25.388		-25.388					

Capi- tol	Sub- capi- tol	Pa- ra- graf	Gru- pa / Titlu	Ar- ti- col	Ali- ne- at	Denumire indicator	Credite de angajament	Credite bugetare			Angajamente legale	Plati efectuate	Angajamente legale de platit	Cheltuieli efective
								anuale aprobrate la finele perioadei de raportare	trimestriale cumulate	3				
A						B	1	2	3	4	5	6	7=5-6	8
6602						SANATATE		4.694.000	2.526.500	4.594.217	4.594.217	1.883.833	2.710.384	2.030.708
	01					CHELTUIELI CURENTE		4.694.000	2.526.500	4.594.217	4.594.217	1.883.833	2.710.384	2.030.708
	10					TITLUL I CHELTUIELI DE PERSONAL		4.539.000	2.449.000	4.539.000	4.539.000	1.855.319	2.683.681	2.002.256
	10	01				Cheltuieli salariale in bani		4.385.800	2.347.800	4.385.800	4.385.800	1.777.638	2.608.162	1.956.023
	10	01	01			Salarii de baza		3.907.800	2.068.800	3.907.800	3.907.800	1.567.341	2.340.459	1.734.428
	10	01	06			Alte sponuri		405.000	225.000	405.000	405.000	192.938	212.062	211.565
	10	01	13			Indemnizatii de delegare		2.000	2.000	2.000	2.000	2.000	2.000	
	10	01	30			Alte drepturi salariale in bani		71.000	52.000	71.000	71.000	17.359	53.641	10.030
	10	03				Contributii		153.200	101.200	153.200	153.200	77.681	75.519	46.233
	10	03	01			Contributii de asigurari sociale de stat		30.000	30.000	30.000	30.000	29.163	837	1.559
	10	03	02			Contributii de asigurari de somaj		1.900	1.900	1.900	1.900	921	979	49
	10	03	03			Contributii de asigurari sociale de sanatate		10.500	10.500	10.500	10.500	9.581	919	513
	10	03	04			Contributii de asigurari pentru accidente de munca si boli profesionale		1.300	1.300	1.300	1.300	279	1.021	16
	10	03	06			Contributii pentru concedii si indemnizatii		3.500	3.500	3.500	3.500	2.094	1.406	84
	10	03	07			Contributia asiguratorie pentru munca		106.000	54.000	106.000	106.000	35.643	70.357	44.012
	20					TITLUL II BUNURI SI SERVICII		150.000	75.000	55.217	55.217	28.514	26.703	28.452
	20	01				Bunuri si servicii		62.000	33.000	19.616	19.616	4.103	15.513	4.103
	20	01	01			Furnituri de birou		12.000	8.000	12.000	12.000	687	11.313	687
	20	01	02			Materiale pentru curatenie		5.000	2.500	4.981	4.981	2.031	2.950	2.031
	20	01	09			Materiale si prestari de servicii cu caracter functional		45.000	22.500	2.635	2.635	1.385	1.250	1.385
	20	04				Medicamente si materiale sanitare		55.000	27.500	34.451	34.451	23.261	11.190	23.261

Capi- tot	Sub- capi- tot	Pa- ra- graf	Gru- pa / Titlu	Ar- ti- col	Ali- ne- at	Denumire indicator	Credite de angajament	Credite bugetare			Angajamente legale	Plati efectuate	Angajamente legale de platit	Cheltuieli efective
								anuale aprobrate la finele perioadei de raportare	trimestriale cumulate	3				
A						B	1	2	3	4	5	6	7=5-6	8
						accidente de munca si boli profesionale		270	270	270	270	175	7=5-6	8
	10	03	06			Contributii pentru concedii si indemnizatii		1.010	1.010	1.010	1.010	991	19	
	10	03	07			Contributia asiguratorie pentru munca		54.620	31.620	54.620	54.620	14.075	40.545	16.790
	20					TITLUL II BUNURI SI SERVICII		8.032.170	4.740.170	7.358.031	4.873.989	3.181.801	1.692.188	4.042.890
	20	01				Bunuri si servicii		178.000	108.000	16.700	16.700	10.594	6.106	10.594
	20	01	01			Furnituri de birou		42.000	29.000					
	20	01	02			Materiale pentru curatenie		12.000	10.000					
	20	01	03			Incalzit, iluminat si forta motrica		90.000	50.000	15.000	15.000	9.920	5.080	9.920
	20	01	04			Apa, canal si salubritate		10.000	5.000	1.700	1.700	674	1.026	674
	20	01	30			Alte bunuri si servicii pentru intretinere si functionare		24.000	14.000					
	20	02				Reparatii curente		262.000	262.000	150.128	150.128	149.470	658	149.470
	20	05				Bunuri de natura obiectelor de inventar		20.000	10.000					
	20	05	30			Alte obiecte de inventar		20.000	10.000					
	20	06				Deplasari, detasari, transferari		15.000	15.000					
	20	06	01			Deplasari interne, detasari, transferari		15.000	15.000					
	20	13				Pregatire profesionala		3.000	3.000					
	20	30				Alte cheltuieli		7.554.170	4.342.170	7.191.203	4.707.161	3.021.737	1.685.424	3.882.826
	20	30	30			Alte cheltuieli cu bunuri si servicii		7.554.170	4.342.170	7.191.203	4.707.161	3.021.737	1.685.424	3.882.826
	51					TITLUL VI TRANSFERURI INTRE UNITATI ALE ADMINISTRATIEI PUBLICE		1.000.000	673.000	620.000	620.000	620.000		620.000
	51	01				Transferuri curente		1.000.000	673.000	620.000	620.000	620.000		620.000
	51	01	01			Transferuri catre institutiile publice		1.000.000	673.000	620.000	620.000	620.000		620.000
	55					TITLUL VII ALTE TRANSFERURI		1.323.000	1.170.000	759.282	759.282	734.482	24.800	734.434
	55	01				A. Transferuri interne		1.323.000	1.170.000	759.282	759.282	734.482	24.800	734.434

Capi- tol	Sub- capi- tol	Pa- ra- graf	Gru- pa / Titlu	Ar- ti- col	Al- ne- at	Denumire indicator	Credite de angajament		Credite bugetare		Angajamente legale	Plati efectuate	Angajamente legale de platit	Cheltuieli efective
							1	2	3	4				
A							B							
	55	01	18			Alte transferuri curente interne								
	59					TITLUL XI ALTE CHELTUIELI	1.323.000	1.170.000	759.282	759.282	24.800	734.482	24.800	734.484
	59	12				Sustinerea cultelor	220.000	220.000	215.000	215.000		215.000		215.000
6802						ASIGURARI SI ASISTENTA SOCIALA	220.000	220.000	215.000	215.000		215.000		215.000
	01					CHELTUIELI CURENTE	25.087.720	15.075.380	24.511.051	24.511.051		11.199.428	13.311.623	11.347.179
	10					TITLUL I CHELTUIELI DE PERSONAL	25.092.500	15.080.160	24.516.680	24.516.680		11.205.057	13.311.623	11.347.179
	10	01				Cheltuieli salariale in bani	14.395.000	8.403.560	14.395.000	14.395.000		6.646.337	7.748.663	6.711.929
	10	01	01			Salarii de baza	13.812.480	7.973.740	13.812.480	13.812.480		6.310.597	7.501.883	6.495.469
	10	01	06			Alte sporuri	13.065.260	7.477.520	13.065.260	13.065.260		6.079.654	6.985.606	6.294.269
	10	01	13			Indemnizatii de delegare	340.000	186.000	340.000	340.000		125.377	214.623	137.807
	10	01	30			Alte drepturi salariale in bani	8.500	8.500	8.500	8.500		51	8.449	51
	10	03				Contributii	398.720	301.720	398.720	398.720		105.515	293.205	63.342
	10	03	01			Contributii de asigurari sociale de stat	582.520	429.820	582.520	582.520		335.740	246.780	216.460
	10	03	02			Contributii de asigurari de somaj	160.450	160.450	160.450	160.450		152.279	8.171	51.011
	10	03	03			Contributii de asigurari sociale de sanatate	7.330	7.330	7.330	7.330		4.673	2.657	1.615
	10	03	04			Contributii de asigurari pentru accidente de munca si boli profesionale	53.140	53.140	53.140	53.140		49.977	3.163	16.792
	10	03	06			Contributii pentru concedii si indemnizatii	3.860	3.860	3.860	3.860		1.600	2.260	514
	10	03	07			Contributia asiguratorie pentru munca	20.170	20.170	20.170	20.170		7.821	12.349	2.744
	20					TITLUL II BUNURI SI SERVICII	337.570	184.870	337.570	337.570		119.390	218.180	143.784
	20	01				Bunuri si servicii	2.747.500	1.931.100	2.247.197	2.247.197		1.039.852	1.207.345	1.003.290
	20	01	01			Furnituri de birou	1.000.200	739.200	794.406	794.406		457.266	337.140	438.920
	20	01	02			Materiale pentru curatenie	63.000	39.000	31.372	31.372		8.138	23.234	7.068
							87.700	62.200	62.990	62.990		32.880	30.110	32.358

Capi- tol	Sub- capi- tol	Pa- ra- graf	Gru- pa / Titlu	Ar- ti- col	Ali- ne- at	Denumire indicator	Credite de angajament	Credite bugetare			Angajamente legale	Plati efectuate	Angajamente legale de plati	Cheltuieli efective
								anuale aprobrate la finele perioadei de raportare	trimestriale cumulate					
A						B	1	2	3	4	5	6	7=5-6	8
	20	01	03			Incalzit, iluminat si forta motrica		457.000	357.000	390.930	390.930	266.606	124.324	241.013
	20	01	04			Apa, canal si salubritate		161.500	100.000	145.241	145.241	74.691	70.550	76.743
	20	01	05			Carburanti si lubrifianti		5.000	5.000	5.000	5.000		5.000	
	20	01	06			Piese de schimb		5.000	5.000	5.000	5.000		5.000	
	20	01	07			Transport		10.000	10.000	10.000	10.000		10.000	
	20	01	08			Posta, telecomunicatii, radio, tv, internet		43.000	28.000	19.000	19.000	5.910	13.090	5.976
	20	01	09			Materiale si prestari de servicii cu caracter functional		40.000	28.000	20.392	20.392	4.906	15.486	6.309
	20	01	30			Alte bunuri si servicii pentru intretinere si functionare		128.000	105.000	104.481	104.481	64.135	40.346	69.453
	20	02				Reparatii curente		10.000	10.000	10.000	10.000		10.000	
	20	03				Hrana		1.090.000	670.000	1.031.622	1.031.622	455.661	575.961	473.250
	20	03	01			Hrana pentru oameni		1.090.000	670.000	1.031.622	1.031.622	455.661	575.961	473.250
	20	04				Medicamente si materiale sanitare		34.000	22.000	24.000	24.000	7.412	16.588	8.450
	20	04	01			Medicamente		16.000	10.000	11.000	11.000	2.671	8.329	3.008
	20	04	02			Materiale sanitare		18.000	12.000	13.000	13.000	4.741	8.259	5.442
	20	05				Bunuri de natura obiectelor de inventar		192.000	150.000	131.913	131.913	39.721	92.192	
	20	05	01			Uniforme si echipament		10.000	8.000	5.000	5.000		5.000	
	20	05	03			Lenjerie si accesorii de pat		10.000	8.000	5.000	5.000		5.000	
	20	05	30			Alte obiecte de inventar		172.000	134.000	121.913	121.913	39.721	82.192	
	20	06				Deplasari, detasari, transferari		94.200	72.200	62.700	62.700	696	62.004	696
	20	06	01			Deplasari interne, detasari, transferari		94.200	72.200	62.700	62.700	696	62.004	696
	20	11				Carti, publicatii si materiale documentare		2.000	2.000	2.000	2.000	794	1.206	794
	20	13				Pregatire profesionala		51.000	44.000	37.000	37.000		37.000	

Capi- tol	Sub- capitol	Pa- ra- graf	Gru- pa / Titlu	Ar- ti- col	Ali- ne- at	Denumire indicator	Credite de angajament			Credite bugetare			Angajamente legale	Plati efectuate	Angajamente legale de platit	Cheltuieli efective
							1	2	3	anuale aprobat la finele perioadei de raportare	trimestriale cumulate	4				
			A			B										
			20 30	30		Alte cheltuieli										
			20 30	04		Chirii		274.100	221.700		153.556	78.302	75.254		81.180	
			20 30	30		Alte cheltuieli cu bunuri si servicii		112.800	73.400		77.231	27.775	49.456		27.775	
			55			TITLUL VII ALTE TRANSFERURI		161.300	148.300		76.325	50.527	25.798		53.405	
			55 01			A. Transferuri interne		1.763.000	1.050.000		1.739.483	590.058	1.149.425		593.758	
			55 01	18		Alte transferuri curente interne		1.763.000	1.050.000		1.739.483	590.058	1.149.425		593.758	
			57			TITLUL VIII ASISTENTA SOCIALA		6.135.000	3.665.500		6.135.000	2.928.810	3.206.190		3.038.202	
			57 02			Ajutoare sociale		6.135.000	3.665.500		6.135.000	2.928.810	3.206.190		3.038.202	
			57 02	01		Ajutoare sociale in numerar		6.120.000	3.655.500		6.120.000	2.928.810	3.191.190		3.038.202	
			57 02	03		Tichete de cresa si tichete sociale pentru gradinita		15.000	10.000		15.000		15.000			
			59			TITLUL XI ALTE CHELTUIELI		52.000	30.000							
			59 40			Sume aferente persoanelor cu handicap neincadrate		52.000	30.000							
			84			PLATI EFECTUATE IN ANII PRECEDENTI SI RECUPERATE IN ANUL CURENT										
			85			Titlul XIX PLATI EFECTUATE IN ANII PRECEDENTI SI RECUPERATE IN ANUL CURENT		-4.780	-4.780		-5.629	-5.629	-5.629			
			85 01			Plati efectuate in anii precedenti si recuperate in anul curent		-4.780	-4.780		-5.629	-5.629	-5.629			
			85 01	01		Plati efectuate in anii precedenti si recuperate in anul curent (SF)		-4.780	-4.780		-5.629	-5.629	-5.629			
7000	02					Partea IV-a SERVICII SI DEZVOLTARE PUBLICA, LOCUINTE, MEDIU SI APE LOCUINTE, SERVICII SI DEZVOLTARE PUBLICA		37.735.530	22.128.350		34.114.724	15.363.308	18.751.416		11.228.979	
7002								37.671.530	22.064.350		34.073.961	15.348.872	18.725.089		11.214.543	

Capi- tol	Sub- capi- tol	Pa- ra- graf	Gru- pa / Titlu	Ar- ti- col	Ali- ne- at	Denumire indicator	Credite de angajament	Credite bugetare			Angajamente legale	Plati efectuate	Angajamente legale de platit	Cheltuieli efective
								anuale aprobrate la finele perioadei de raportare	trimestriale cumulate					
A						B	1	2	3	4	5	6	7-5-6	8
	20	01	08			Posta, telecomunicatii, radio, tv, internet		9.000	7.000	2.766	2.766	1.327	1.439	1.384
	20	01	09			Materiale si prestari de servicii cu caracter functional		5.300.000	3.000.000	2.778.766	2.778.766	1.358.147	1.420.619	1.587.119
	20	01	30			Alte bunuri si servicii pentru intretinere si functionare		1.558.200	932.600	1.213.363	1.213.363	477.538	735.825	485.279
	20	02				Reparatii curente		308.960	288.360	266.938	266.938	62.839	204.099	160.127
	20	05				Bunuri de natura obiectelor de inventar		150.000	110.000	39.372	39.372	36.770	2.602	
	20	05	01			Uniforme si echipament		10.000	10.000					
	20	05	30			Alte obiecte de inventar		140.000	100.000	39.372	39.372	36.770	2.602	
	20	06				Deplasari, detasari, transferari		5.000	5.000	450	450	450		450
	20	06	01			Deplasari interne, detasari, transferari		5.000	5.000	450	450	450		450
	20	11				Carti, publicatii si materiale documentare		20.000	17.000	6.720	6.720	4.511	2.209	6.965
	20	12				Consultanta si expertiza		35.000	20.000	8.550	8.550	4.200	4.350	4.200
	20	13				Pregatire profesionala		5.000	5.000	869	869	869		869
	20	30				Alte cheltuieli		970.000	820.000	649.530	649.530	415.413	234.117	134.505
	20	30	30			Alte cheltuieli cu bunuri si servicii		970.000	820.000	649.530	649.530	415.413	234.117	134.505
	79					OPERATIUNI FINANCIARE		8.620.000	4.309.860	8.620.000	8.620.000	4.309.856	4.310.144	
	81					TITLUL XVII RAMBURSARI DE CREDITE		8.620.000	4.309.860	8.620.000	8.620.000	4.309.856	4.310.144	
	81	02				Rambursari de credite interne		8.620.000	4.309.860	8.620.000	8.620.000	4.309.856	4.310.144	
	81	02	05			Rambursari de credite aferente datoriei publice interne locale		8.620.000	4.309.860	8.620.000	8.620.000	4.309.856	4.310.144	
	84					PLATI EFECTUATE IN ANII PRECEDENTI SI RECUPERATE IN ANUL CURENT			-22.380	8.620.000	8.620.000	4.309.856	4.310.144	
	85					Titlul XIX PLATI EFECTUATE IN ANII PRECEDENTI SI RECUPERATE IN ANUL CURENT		-22.380	-22.380	-25.001	-25.001	-25.001		

Capi- tol	Sub- capi- tol	Pa- ra- graf	Gru- pa / Titlu	Ar- ti- col	Ali- ne- at	Denumire indicator	Credite de angajament	Credite bugetare			Angajamente legale	Plati efectuate	Angajamente legale de platit	Cheltuieli efective
								anuale aprobrate la finele perioadei de raportare	2	3				
			A			B	1	2	3	4	5	6	7-5-6	8
			10	03	06	accidente de munca si boli profesionale	1.000	1.000	1.000	1.000	1.000	94	906	35
			10	03	07	Contributii pentru concedii si indemnitatii	1.000	1.000	1.000	1.000	1.000	349	651	200
			20			Contributia asiguratorie pentru munca	19.000	10.000	19.000	19.000	19.000	5.794	13.206	6.851
			20	01		TITLUL II BUNURI SI SERVICII	206.000	156.000	24.834	24.834	24.834	24.834		5.895
			20	01	09	Bunuri si servicii	195.000	145.000	24.834	24.834	24.834	24.834		5.895
			20	01	30	Materiale si prestari de servicii cu caracter functional	150.000	110.000	18.939	18.939	18.939	18.939		5.895
			20	06		Alte bunuri si servicii pentru intretinere si functionare	45.000	35.000	5.895	5.895	5.895	5.895		
			20	06	01	Deplasari, detasari, transferari	8.000	8.000						
			20	06	01	Deplasari interne, detasari, transferari	8.000	8.000						
			20	13		Pregatire profesionala	3.000	3.000						
8402			01			TRANSPORTURI	784.330	784.330	620.938	620.938	620.938	273.601	347.337	319.440
			20			CHELTUIELI CURENTE	784.330	784.330	620.938	620.938	620.938	273.601	347.337	319.440
			20	02		TITLUL II BUNURI SI SERVICII	784.330	784.330	620.938	620.938	620.938	273.601	347.337	319.440
9902	96					Reparatii curente	784.330	784.330	620.938	620.938	620.938	273.601	347.337	319.440
						excedent/deficit sect funct						5.921.112	347.337	319.440

Conducatorul institutiei,

Conducatorul compartimentului
financiar-contabil

TOTAL JUDET

CONTUL DE EXECUTIE AL BUGETULUI LOCAL - CHELTUIELI
SECTIUNEA DE DEZVOLTARE

Capi- tol	Sub- capi- tol	Pa- ra- graf	Gru- pa / Titlu	Ar- ti- col	Al- ne- at	Denumire indicator	Credite de angajament	Credite bugetare		Angajamente legale	Plati efectuate	Angajamente legale de platit	Cheltuieli efective	
								anuale aprobate la finele perioadei de raportare	trimestriale cumulate					
A						B	1	2	3	4	5	6	7=5-6	8
5002						TOTAL CHELTUIELI		84.012.790	54.512.900	36.371.897	16.191.231	20.180.666	14.572.604	
	01					CHELTUIELI CURENTE		35.217.020	22.487.740	17.996.046	11.662.620	6.333.426	12.030.909	
	51					TITLUL VI TRANSFERURI INTRE UNITATI ALE ADMINISTRATIEI PUBLICE		370.000	370.000					
	51	02				Transferuri de capital		370.000	370.000					
	51	02	29			Alte transferuri de capital catre instituti publice		370.000	370.000					
	55					TITLUL VII ALTE TRANSFERURI		10.612.660	8.898.180	10.225.028	8.813.999	1.411.029	8.813.999	
	55	01				A. Transferuri interne		10.612.660	8.898.180	10.225.028	8.813.999	1.411.029	8.813.999	
	55	01	42			Transferuri din bugetul local catre asociatiile de dezvoltare intercomuni- lare		10.612.660	8.898.180	10.225.028	8.813.999	1.411.029	8.813.999	
	56					TITLUL VIII PROIECTE CU FINANTARE DIN FONDURI EXTERNE NERAMBURSABILE (FEN)								
	56					POSTADERARE								
	56	01				Programe din Fondul European de Dezvoltare Regionala (FEDR)								
	56	01	01			Finantarea nationala							252.931	
	56	01	02			Finantarea externa nerambursabila							241.081	
	56	02				Programe din Fondul Social European (FSE)							238.113	
	56	02	01			Finantarea nationala							2.968	
	56	02	02			Finantarea externa nerambursabila							8.375	
	56	15				Alte programe comunitare finantate in perioada 2007-2013							3.138	
	56	15	01			Finantare nationala							5.237	
	56	15	02			Finantarea externa nerambursabila							3.475	
													1.487	
													1.988	

Capi- tol	Sub- pa- ra- graf	Pa- ra- gra- ful	Afi- ne- at	Denumire indicator	Credite de angajament	Credite bugetare		Angajamente bugetare	Angajamente legale	Plati efectuate	Angajamente legale de platit	Cheltuieli efective
						anuale aprobrate la finele perioadei de raportare	trimestriale cumulate					
A				B	1	2	3	4	5	6	7=5-6	8
58				TITLUL X PROIECTE CU FINANTARE DIN FONDURI EXTERNE NERAMBURSABILE CADRULUI FINANCIAR 2014-2020		24.234.360	13.219.560	7.771.018	7.771.018	2.848.621	4.922.397	2.963.979
58	01			Programa din Fondul European de Dezvoltare Regionala (FEDR)		14.641.670	8.588.710	2.218.259	2.218.259	1.027.879	1.190.380	1.006.060
58	01	01		Finantarea nationala		2.337.180	1.438.920	56.383	56.383	46.730	9.653	18.030
58	01	02		Finantarea externa nerambursabila		12.084.490	6.929.790	2.161.876	2.161.876	981.149	1.180.727	983.424
58	01	03		Cheltuieli neeligibile		220.000	220.000					4.606
58	02			Programa din Fondul Social European (FSE)		9.592.690	4.630.850	5.552.759	5.552.759	1.820.742	3.732.017	1.957.919
58	02	01		Finantarea nationala		1.505.700	734.170	889.635	889.635	14.386	875.249	225.255
58	02	02		Finantarea externa nerambursabila		8.052.790	3.862.480	4.663.124	4.663.124	1.806.356	2.856.768	1.732.664
58	02	03		Cheltuieli neeligibile		34.200	34.200					
70				CHELTUIELI DE CAPITAL		48.860.240	32.089.630	18.442.661	18.442.661	4.595.421	13.847.240	2.541.695
71				TITLUL XIII ACTIVE NEFINANCIARE		48.860.240	32.089.630	18.442.661	18.442.661	4.595.421	13.847.240	2.541.695
71	01			Active fixe		48.290.240	31.519.630	18.247.661	18.247.661	4.595.421	13.652.240	2.541.695
71	01	01		Constructii		44.608.640	28.168.030	16.639.826	16.639.826	3.759.379	12.880.447	1.432.072
71	01	02		Masini, echipamente si mijloace de transport		602.600	602.600	210.548	210.548	184.716	25.832	508.856
71	01	03		Mobilier, aparatura birou si alte active corporale		232.000	232.000	8.370	8.370	8.370		516.542
71	01	30		Alte active fixe (inclusiv reparatii capitale)		2.847.000	2.517.000	1.388.917	1.388.917	642.956	745.961	84.225
71	03			Reparatii capitale aferente activelor fixe		570.000	570.000	195.000	195.000		195.000	
84				PLATI EFECTUATE IN ANII PRECEDENTI SI RECUPERATE IN ANUL CURENT		-64.470	-64.470	-66.810	-66.810	-66.810		

Capi- tol	Sub- capi- tol	Pa- ra- graf	Gru- pa / Titlu col	Ali- ne- at	Denumire indicator	Credite de angajament	Credite bugetare		Angajamente bugetare	Angajamente legale	Plati efectuate	Angajamente legale de platit de platit	Cheltuieli efective
							anuale aprobrate la finele perioadei de raportare	trimestriale cumulate					
A					B	1	2	3	4	5	6	7=5-6	8
6000					SIGURANTA NATIONALA		205.000	205.000	8.370	8.370	8.370	7-5-6	59.218
6102					ORDINE PUBLICA SI SIGURANTA NATIONALA		205.000	205.000	8.370	8.370	8.370		59.218
	70				CHELTUIELI DE CAPITAL		205.000	205.000	8.370	8.370	8.370		59.218
	71				TITLUL XIII ACTIVE NEFINANCIARE		205.000	205.000	8.370	8.370	8.370		59.218
	71	01			Active fixe		205.000	205.000	8.370	8.370	8.370		59.218
	71	01	01		Constructii								394
	71	01	02		Masini, echipamente si mijloace de transport		60.000	60.000					46.672
	71	01	03		Mobilier, aparatura birou si alte active corporale		145.000	145.000	8.370	8.370	8.370		7.852
	71	01	30		Alte active fixe (inclusiv reparatii capitale)								4.300
6500	02				Partea III-a CHELTUIELI SOCIAL-CULTURALE		41.678.420	24.473.020	9.464.083	9.464.083	4.016.374	5.447.709	2.445.887
6502					INVATAMANT		7.937.980	4.303.780	1.230.296	1.230.296	204.955	1.025.341	238.992
	01				CHELTUIELI CURENTE		845.060	430.180	629.180	629.180	14.386	614.794	57.558
	56				TITLUL VIII PROIECTE CU FINANTARE DIN FONDURI EXTERNE NERAMBURSABILE (FEN)								404
	56	02			POSTADERARE								404
	56	02			Programe din Fondul Social European (FSE)								404
	56	02	02		Finantarea externa nerambursabila								404
	58				TITLUL X PROIECTE CU FINANTARE DIN FONDURI EXTERNE NERAMBURSABILE								
	58	02			CADRULUI FINANCIAR 2014-2020								
	58	02	01		Programe din Fondul Social European (FSE)		845.060	430.180	629.180	629.180	14.386	614.794	57.154
	58	02	01		Finantarea nationala		139.740	77.520	107.360	107.360	14.386	92.974	33.620
	58	02	02		Finantarea externa nerambursabila		705.320	352.660	521.820	521.820		521.820	23.534

Capi- tol	Pa- ra- graf	Gru- pa / Titlu	Ar- ti- col	Ali- ne- at	Denumire indicator	Credite de angajament	Credite bugetare		Angajamente legale	Plati efectuate	Angajamente legale de platit	Cheltuieli efective	
							anuale aprobat la finele perioadei de raportare	trimestriale cumulate					
A					B	1	2	3	4	5	6	7=5-6	8
		70			CHELTUIELI DE CAPITAL		7.092.920	3.873.600	601.116	601.116	410.547	181.434	
		71			TITLUL XIII ACTIVE NEFINANCIARE		7.092.920	3.873.600	601.116	601.116	410.547	181.434	
		71	01		Active fixe		6.522.920	3.303.600	406.116	406.116	215.547	181.434	
		71	01	01	Constructii		6.153.320	2.934.000	260.707	260.707	148.047	104.688	
		71	01	02	Masini, echipamente si mijloace de transport		39.600	39.600	3.500	3.500	3.500	47.772	
		71	01	03	Mobilier, aparatura birou si alte active corporale							26.022	
		71	01	30	Alte active fixe (inclusiv reparatii capitale)		330.000	330.000	141.909	141.909	64.000	2.952	
		71	03		Reparatii capitale aferente activelor fixe		570.000	570.000	195.000	195.000	195.000	6.005	
6602					SANATATE							6.005	
		70			CHELTUIELI DE CAPITAL							332.214	
		71			TITLUL XIII ACTIVE NEFINANCIARE							224.553	
		71	01		Active fixe		25.546.470	16.108.180	3.656.498	3.656.498	1.827.949	332.214	
		71	01	03	Mobilier, aparatura birou si alte active corporale		12.698.680	7.590.390	646.845	646.845	433.195	224.553	
6702		01			CULTURA, RECREERE SI RELIGIE								
		51			CHELTUIELI CURENTE								
		51			TITLUL VI TRANSFERURI INTRE UNITATI ALE ADMINISTRATIEI PUBLICE		370.000	370.000	370.000	370.000			
		51	02		Transferuri de capital		370.000	370.000	370.000	370.000			
		51	02	29	Alte transferuri de capital catre institutii publice		370.000	370.000	370.000	370.000			
		56			TITLUL VIII PROIECTE CU FINANTARE DIN								

Capi- toi	Sub- capi- toi	Pa- ra- graf	Gru- pa / Titlu	Ar- ti- col	Al- ne- at	Denumire indicator	Credite de angajament	Credite bugetare		Angajamente bugetare	Angajamente legale	Plati efectuate	Angajamente legale de platit	Cheltuieli efective	
								anuale aprobate la finele perioadei de raportare	trimestriale cumulate						
A						B	1	2	3	4	5	6	7=5-6	8	
						FONDURI EXTERNE NERAMBURSABILE (FEN)									
						POSTADERARE									
			56	01		Programe din Fondul European de Dezvoltare Regionala (FEER)									
			56	01	01	Finantarea nationala		12.328.680	7.220.390	646.845	646.845	213.650	433.195	13.881	
			58			TITLUL X PROIECTE CU FINANTARE DIN FONDURI EXTERNE NERAMBURSABILE									
			58	01		CADRULUI FINANCIAR 2014-2020									
			58	01		Programe din Fondul European de Dezvoltare Regionala (FEER)									
			58	01	01	Finantarea nationala		11.995.310	6.942.030	413.719	413.719	207.451	206.268	13.881	
			58	01	02	Finantarea externa nerambursabila		1.924.660	1.113.570	9.613	9.613		9.613	13.881	
			58	01	03	Cheltuieli neeligibile		9.760.650	5.608.460	404.106	404.106	207.451	196.655	196.298	
			58	02		Programe din Fondul Social European (FSE)		220.000	220.000					4.606	
			58	02	01	Finantarea nationala		423.370	278.360	233.126	233.126	6.199	226.927	9.768	
			58	02	02	Finantarea externa nerambursabila		63.510	41.760	34.972	34.972		34.972	9.768	
			70			CHELTUIELI DE CAPITAL		359.860	236.600	198.154	198.154	6.199	191.955	9.768	
			71			TITLUL XIII ACTIVE NEFINANCIARE		12.847.790	8.517.790	3.009.653	3.009.653	1.614.899	1.394.754	107.661	
			71	01		Active fixe		12.847.790	8.517.790	3.009.653	3.009.653	1.614.899	1.394.754	107.661	
			71	01	01	Construcții		12.847.790	8.517.790	3.009.653	3.009.653	1.614.899	1.394.754	107.661	
			71	01	02	Masini, echipamente si mijloace de transport		12.122.790	7.822.790	2.650.142	2.650.142	1.481.476	1.168.666	54.542	
			71	01	03	Mobilier, aparatura biroutica si alte active corporale		115.000	115.000	67.932	67.932	45.600	22.332	11.759	
			71	01	30	Alte active fixe (inclusiv reparatii capitale)		610.000	580.000	291.579	291.579	87.823	203.756	41.360	


Capi- tol	Sub- capi- tol	Pa- ra- graf	Gru- pa / Titlu	Ar- ti- col	Ali- ne- at	Denumire indicator	Credite de angajament	Credite bugetare			Angajamente legale	Plati efectuate	Angajamente legale de platit	Cheltuieli efective
								anuale aprobat la finele perioadei de raportare	2	3				
6802			A			B	1							
			01			ASIGURARI SI ASISTENTA SOCIALA		8.193.970	4.061.060	4.577.289	1.982.870	4.577.289	2.594.419	1.868.676
			56			CHELTUIELI CURENTE		7.623.970	3.491.060	4.173.871	1.756.653	4.173.871	2.417.218	1.843.946
			56	01		TITLUL VIII PROIECTE CU FINANTARE DIN FONDURILE EXTERNE NERAMBURSABILE (FEN)								12.426
						POSTADERARE								
						Programa din Fondul European de Dezvoltare Regionala (FEDR)								
			56	01	02	Finantarea externa nerambursabila								2.968
			56	02		Programa din Fondul Social European (FSE)								2.968
			56	02	01	Finantarea nationala								7.971
			56	02	02	Finantarea externa nerambursabila								3.138
			56	15		Alte programe comunitare finantate in perioada 2007-2013								4.833
			56	15	01	Finantare nationala								1.487
			58			TITLUL X PROIECTE CU FINANTARE DIN FONDURILE EXTERNE NERAMBURSABILE								1.487
			58	01		CADRULUI FINANCIAR 2014-2020		7.623.970	3.491.060	4.173.871	1.756.653	4.173.871	2.417.218	1.831.520
						Programa din Fondul European de Dezvoltare Regionala (FEDR)								
			58	01	02	Finantarea externa nerambursabila								214
			58	02		Programa din Fondul Social European (FSE)								214
			58	02	01	Finantarea nationala		7.623.970	3.491.060	4.173.871	1.756.653	4.173.871	2.417.218	1.831.306
			58	02	02	Finantarea externa nerambursabila		1.138.460	518.550	589.653	589.653	589.653	589.653	191.635
			58	02	03	Cheltuieli neeligibile		6.451.310	2.938.310	3.584.218	1.756.653	3.584.218	1.827.565	1.639.671
			70			CHELTUIELI DE CAPITAL		34.200	34.200	403.418	226.217	403.418	177.201	24.730
			71			TITLUL XIII ACTIVE NEFINANCIARE		570.000	570.000	403.418	226.217	403.418	177.201	24.730

Capi- tol	Sub- capi- tol	Pa- ra- graf	Gr- pa / Titlu	Ar- ti- col	Ali- ne- at	Denumire indicator	Credite de angajament	Credite bugetare		Angajamente legale	Plati efectuate	Angajamente legale de platit	Cheltuieli efective	
								anuale aprobate la finele perioadei de raportare	trimestriale cumulate					
A						B	1	2	3	4	5	6	7=5-6	8
58						TITLUL X PROIECTE CU FINANTARE DIN FONDURI EXTERNE NERAMBURSABILE CADRULUI FINANCIAR 2014-2020								
58	01					Programe din Fondul European de Dezvoltare Regionala (FEDR)		2.699.650	1.619.930	1.877.653	643.969	1.233.684	645.611	
58	01	01				Finantarea nationala		1.999.360	1.188.680	1.361.071	600.465	760.606	585.920	
58	01	02				Finantarea externa nerambursabila		292.520	227.350	46.770	46.730	40	16.097	
58	02					Programe din Fondul Social European (FSE)		1.706.840	961.330	1.314.301	553.735	760.566	569.823	
58	02	01				Finantarea nationala		700.290	431.250	516.582	43.504	473.078	59.691	
58	02	02				Finantarea externa nerambursabila		163.990	96.340	157.650		157.650		
70						CHELTUIELI DE CAPITAL		536.300	334.910	358.932	43.504	315.428	59.691	
71						TITLUL XIII ACTIVE NEFINANCIARE		3.174.000	2.974.000	1.542.881	433.063	1.109.818	593.120	
71	01					Active fixe		3.174.000	2.974.000	1.542.881	433.063	1.109.818	593.120	
71	01	01				Constructii		3.174.000	2.974.000	1.542.881	433.063	1.109.818	593.120	
71	01	02				Masini, echipamente si mijloace de transport		2.094.000	2.094.000	1.080.267	343.224	737.043	124.951	
71	01	03				Mobilier, aparatura birou si alte active corporale		173.000	173.000	60.396	60.396		71.930	
71	01	30				Alte active fixe (inclusiv reparatii capitale)		37.000	37.000				386.489	
84						PLATILE EFECTUATE IN ANII PRECEDENTI SI RECUPERATE IN ANUL CURENT		870.000	670.000	402.218	29.443	372.775	9.750	
85						Titlu XIX PLATI EFECTUATE IN ANII PRECEDENTI SI RECUPERATE IN ANUL CURENT		-64.470	-64.470	-66.810	-66.810			
85	01					Plati efectuate in anii precedenti si		-64.470	-64.470	-66.810	-66.810			

Capi- tol	Sub- capi- tol	Pa- ra- graf	Gru- pa / Titlu col	Ar- ti- col	AIF- ne- at	Denumire indicator	Credite de angajament	Credite bugetare			Angajamente legale	Plati efectuate	Angajamente legale de platit	Cheltuieli efective
								anuale aprobrate la finele perioadei de raportare	trimestriale cumulate					
A						B	1	2	3	4	5	6	7=5-6	8
						recuperate in anul curent		-64.470	-64.470	-66.810	-66.810	-66.810		
	85	01	02			Plati efectuate in anii precedenti si recuperate in anul curent (SD)		-64.470	-64.470	-66.810	-66.810	-66.810		
7402			01			PROTECTIA MEDIULUI		1.138.580	660.580	434.662	434.662	146.564	288.098	1.032.488
			55			CHELTUIELI CURENTE		512.580	327.580	287.697	287.697	145.969	141.728	145.432
			55	01		TITLUL VII ALTE TRANSFERURI		57.580	57.580					
			55	01	42	A. Transferuri interne		57.580	57.580					
						Transferuri din bugetul local catre asociatiile de dezvoltare intercomuni- tate								
			58			TITLUL X PROIECTE CU FINANTARE DIN FONDURI EXTERNE NERAMBURSABILE		57.580	57.580					
						C.ADRULUI FINANCIAR 2014-2020		455.000	270.000	287.697	287.697	145.969	141.728	145.432
			58	01		Programe din Fondul European de Dezvoltare Regionala (FEDR)		455.000	270.000	287.697	287.697	145.969	141.728	145.432
			58	01	01	Finantarea nationala		50.000	50.000					1.933
			58	01	02	Finantarea externa nerambursabila		405.000	220.000	287.697	287.697	145.969	141.728	143.499
			70			CHELTUIELI DE CAPITAL		626.000	333.000	146.965	146.965	595	146.370	887.056
			71			TITLUL XIII ACTIVE NEFINANCIARE		626.000	333.000	146.965	146.965	595	146.370	887.056
			71	01		Active fixe		626.000	333.000	146.965	146.965	595	146.370	887.056
			71	01	01	Constructii		621.000	328.000	146.370	146.370	595	146.370	887.056
			71	01	03	Mobilier, aparatura birotica si alte active corporale								885.827
			71	01	30	Alte active fixe (inclusiv reparatii capitale)		5.000	5.000	595	595			1.229
8000	02					Partea V-a ACTIUNI ECONOMICE		32.210.410	21.710.240	20.455.681	9.693.578	10.762.103	8.886.460	

Capi- tot	Sub- capi- tot	Pa- ra- graf	Gru- pa / Titlu	Ar- fi- col	Al- at	Denumire indicator	Credite de angajament	Credite bugetare			Angajamente legale	Plati efectuate	Angajamente legale de platit	Cheltuieli efective
								anuale aprobate la finele perioadei de raportare	trimestriale cumulate					
A						B	1	2	3	4	5	6	7=5-6	8
8402			01			TRANSPORTURI		32.210.410	21.710.240	20.455.681	20.455.681	9.693.578	10.762.103	8.886.460
			55			CHELTUIELI CURENTE		10.743.880	8.972.000	10.307.600	10.307.600	8.857.493	1.450.107	8.857.089
			55	01		TITLUL VII ALTE TRANSFERURI		10.461.880	8.784.000	10.151.828	10.151.828	8.783.499	1.368.329	8.783.499
			55	01	42	A. Transferuri interne		10.461.880	8.784.000	10.151.828	10.151.828	8.783.499	1.368.329	8.783.499
						Transferuri din bugetul local catre asociatiile de dezvoltare intercomuni- tate		10.461.880	8.784.000	10.151.828	10.151.828	8.783.499	1.368.329	8.783.499
			58			TITLUL X PROIECTE CU FINANTARE DIN FONDURI EXTERNE NERAMBURSABILE								
			58	01		CADRULUI FINANCIAR 2014-2020		282.000	188.000	155.772	155.772	73.994	81.778	73.590
						Programe din Fondul European de Dezvoltare Regionala (FEER)		282.000	188.000	155.772	155.772	73.994	81.778	73.590
			58	01	01	Finantarea nationala		70.000	48.000	155.772	155.772	73.994	81.778	73.590
			58	01	02	Finantarea externa nerambursabila		212.000	140.000	155.772	155.772	73.994	81.778	73.590
			70			CHELTUIELI DE CAPITAL		21.466.530	12.738.240	10.148.081	10.148.081	836.085	9.311.996	29.371
			71			TITLUL XIII ACTIVE NEFINANCIARE		21.466.530	12.738.240	10.148.081	10.148.081	836.085	9.311.996	29.371
			71	01		Active fixe		21.466.530	12.738.240	10.148.081	10.148.081	836.085	9.311.996	29.371
			71	01	01	Constructii		20.646.530	12.018.240	9.701.194	9.701.194	450.548	9.244.646	20.642
			71	01	02	Masini, echipamente si mijloace de transport								
			71	01	03	Mobilier, aparatura birotica si alte active corporale		50.000	50.000	446.887	446.887	379.537	67.350	3.763
			71	01	30	Alte active fixe (inclusiv reparatii capitale) excedent/deficit sect dezv		770.000	670.000	446.887	446.887	379.537	67.350	4.966
								-13.832.630	-13.209.630			805.892		

Conducatorul instituției,



Conducatorul compartimentului
financiar-contabil



Capi- tol	Sub- capi- tol	Pa- ra- graf	Gru- pa / Titlu	Ar- ti- col	Ali- ne- at	Denumire indicator	Credite de angajament	Credite bugetare			Angajamente legale	Plati efectuate	Angajamente legale de platit	Cheltuieli efective	
								anuale aprobate la finele perioadei de raportare	2	3					
			A			B	1				4	5	6	7=5-6	8
			71	01		Active fixe									5.693
			71	01	03	Mobilier, aparatura birouca si alte active corporale									5.693
6807			70			ASIGURARI SI ASISTENTA SOCIALA									7.684
			71			CHELTUIELI DE CAPITAL									7.684
			71	01		TITLUL XIII ACTIVE NEFINANCIARE									7.684
			71	01	02	Active fixe									7.684
			71	01	02	Masini, echipamente si mijloace de transport									7.684

Conducatorul institutiei,

Conducatorul compartimentului
financiar-contabil

Handwritten signature of the financial-accounting department head.

Capi- tol	Sub- capi- tol	Pa- ra- graf	Pa- pa / Titlu	Ar- ti- col	Al- nc- at	Denumire indicator	Prevederi anuale aprobrate la finele perioadei de raportare	Prevederi bugetare trimestriale cumulate	Drepturi constatate			Incasari realizate	Stingeri pe alte cai decat incasari	Drepturi constatate de incasat	
									Total, din care:	din anii precedenti	din anul curent				
A						B	1	2	3=4+5	4	5	6	7	8=3-6-7	
0						TOTAL JUDET									
0601	08					TOTAL VENITURI-NERAMBURSABILE	499.040	345.390	159.012		159.012	159.012			
0002						I. VENIURI CURENTE	456.720	303.070	145.826		145.826	145.826			
2900						C. VENITURI NEFISCALE	456.720	303.070	145.826		145.826	145.826			
3708						TRANSFERURI VOLUNTARE, ALTELE DECAT SUBVENTIILE	456.720	303.070	145.826		145.826	145.826			
3708	06					Sume primite de administratiile locale in cadrul unor programe cu finantare nerambursabila	456.720	303.070	145.826		145.826	145.826			
4000	08					III. OPERATIUNI FINANCIARE	42.320	42.320	13.186		13.186	13.186			
4008						INCASARI DIN RAMBURSAREA IMPRUMUTURILOR ACORDATE	42.320	42.320	13.186		13.186	13.186			
4008	15					Sume utilizate din excedentul anului precedent pentru efectuarea de cheltuieli	42.320	42.320	13.186		13.186	13.186			
4008	15	02				Sume utilizate de administratiile locale din excedentul anului precedent pentru sectiunea de dezvoltare	42.320	42.320	13.186		13.186	13.186			

Conducatorul institutiei,



Conducatorul compartimentului
financiar-contabil



CONTUL DE EXECUTIE AL INSTITUTIILOR PUBLICE FINANTATE
DIN VENITURI PROPRII SI SUBVENTII DIN BUGETUL LOCAL - VENITURI
30/06/2018

Capi- tol	Sub- ra- pa / graf	Pa- ti- col	Ar- ti- col	Ali- ne- at	Denumire indicator	Prevederi anuale aprobate la finele perioadei de raportare		Prevederi bugetare trimestriale cumulate		Drepturi constatate			Incasari realizate	Stingeri pe alte cai decat incasari	Drepturi constatate de incasat	
						1	2	Total, din care:	din anii precedenti	din anul curent	3=4+5	4				5
A					B											
0					TOTAL JUDET											
0001	10				TOTAL VENITURI-VENITURI PROPRII,SUBVENTII	3.895.000	2.730.720	2.052.110	29.666	2.022.444	2.014.478				37.632	
0002					I. VENITURI CURENTE	2.378.000	1.540.720	1.359.047	29.666	1.329.381	1.321.415				37.632	
2900					C. VENITURI NEFISCALE	2.378.000	1.540.720	1.359.047	29.666	1.329.381	1.321.415				37.632	
3000					C1. VENITURI DIN PROPRIETATE	297.470	259.190	169.471	12.383	157.088	152.378				17.093	
3010					VENITURI DIN PROPRIETATE	297.470	259.190	169.471	12.383	157.088	152.378				17.093	
05					Venituri din concesiuni si inchirieri	297.470	259.190	169.471	12.383	157.088	152.378				17.093	
30					Alte venituri din concesiuni si inchirieri de catre institutiile publice										17.093	
3300	10				C2. VANZARI DE BUNURI SI SERVICII	297.470	259.190	169.471	12.383	157.088	152.378				17.093	
3310					VENITURI DIN PRESTARI DE SERVICII SI ALTE ACTIVITATI	2.080.530	1.281.530	1.189.576	17.283	1.172.293	1.169.037				20.539	
3310	05				Taxe si alte venituri in invatamant	1.989.390	1.240.390	1.157.979	17.283	1.140.696	1.137.440				20.539	
08					Venituri din prestari de servicii	87.860	80.860	21.963	13.245	8.718	8.718				13.245	
14					Contributia elevilor si studentilor pentru internate, camine si cantine	5.000	5.000									
3310	16				Venituri din valorificarea produselor obtinute din activitatea proprie sau anexa	1.748.930	1.061.930	1.067.130	4.038	1.063.092	1.059.836				7.294	
3310	50				Alte venituri din prestari de servicii si alte activitati	95.000	56.000	67.621		67.621	67.621					
3610					DIVERSE VENITURI	52.600	36.600	1.265		1.265	1.265					
50					Alte venituri	91.140	41.140	31.597		31.597	31.597					
3710	03				Varsaminte din sectiunea de functionare pentru finantarea sectiunii de dezvoltare	91.140	41.140	31.597		31.597	31.597					

Capi- tot	Sub- capi- tot	Pa- ra- gra- ful	Ar- ti- col	Ali- ne- at	Denumire indicator	Prevederi anuale aprobrate la finele perioadei de raportare	Prevederi bugetare trimestriale cumulate	Drepturi constatate			Incasari realizate	Stingeri pe alte cai decat incasari	Drepturi constatate de incasat
								Total, din care:	din anii precedenti	din anul curent			
A					B	I	2	3=4+5	4	5	6	7	8=3-6-7
					a bugetului local	-50.140	-50.140						
3710	04				Varsaminte din sectiunea de functionare	50.140	50.140						
4000	10				III. OPERATIUNI FINANCIARE	147.000	147.000	73.063		73.063	73.063		
4010					INCASARI DIN RAMBURSAREA IMPRUMUTURILOR								
					ACORDATE	147.000	147.000	73.063		73.063	73.063		
4010	15				Sume utilizate din excedentul anului precedent pentru efectuarea de cheltuieli	147.000	147.000	73.063		73.063	73.063		
4010	15	01			Sume utilizate de administratiile locale din excedentul anului precedent pentru sectiunea de functionare	143.250	143.250	69.313		69.313	69.313		
4010	15	02			Sume utilizate de administratiile locale din excedentul anului precedent pentru sectiunea de dezvoltare								
4100	10				IV. SUBVENTII	3.750	3.750	3.750		3.750	3.750		
4310					SUBVENTII DE LA ALTE ADMINISTRATII	1.370.000	1.043.000	620.000		620.000	620.000		
	09				Subventii pentru institutii publice	1.370.000	1.043.000	620.000		620.000	620.000		
	19				Subventii pentru institutii publice	1.000.000	673.000	620.000		620.000	620.000		
						370.000	370.000						

Capi- tol	Sub- capi- tol	Pa- ra- graf	Ar- ti- col	Ali- ne- at	Denumire indicator	Prevederi anuale aprobrate la finele perioadei de raportare		Prevederi bugetare trimestriale cumulate	Drepturi constatate			Incasari realizate	Stingeri pe alte cai decat incasari	Drepturi constatate de incasat
						1	2		Total, din care:	4 din anii precedenti	5 din anul curent			
A					B	3=4+5		4	5	6	7	8-3-6-7		
3710	03				pentru finantarea sectiunii de dezvoltare a bugetului local	-50.140	-50.140							
4000	10				III. OPERATIUNI FINANCIARE	143.250	143.250	69.313	69.313	69.313	69.313			
4010					INCASARI DIN RAMBURSAREA IMPRUMUTURILOR ACORDATE	143.250	143.250	69.313	69.313	69.313	69.313			
15					Sume utilizate din excedentul anului precedent pentru efectuarea de cheltuieli	143.250	143.250	69.313	69.313	69.313	69.313			
01					Sume utilizate de administratiile locale din excedentul anului precedent pentru sectiunea de functionare	143.250	143.250	69.313	69.313	69.313	69.313			
4100	10				IV. SUBVENTII	1.000.000	673.000	620.000	620.000	620.000	620.000			
4310					SUBVENTII DE LA ALTE ADMINISTRATII	1.000.000	673.000	620.000	620.000	620.000	620.000			
09					Subventii pentru institutii publice	1.000.000	673.000	620.000	620.000	620.000	620.000			

**CONTUL DE EXECUTIE AL INSTITUTIILOR PUBLICE FINANTATE
DIN VENITURI PROPRII SI SUBVENTII DIN BUGETUL LOCAL - VENITURI
SECTIUNEA DE DEZVOLTARE
30/06/2018**

Pag. 1 -lei-

Capi- tol	Sub- capi- tol	Pa- ra- gra- ful	Ar- ti- col	Ali- ne- at	Denumire indicator	Prevederi anuale aprobate la finele perioadei de raportare	Prevederi bugetare trimestriale cumulate	Drepturi constatate		Incasari realizate	Stingeri pe alte cai decat incasari	Drepturi constatate de incasat	
								Total, din care:	din anii precedenti				
A						1	2	3=4+5	4	5	6	7	8=3-6-7
0001	10				B								
					TOTAL VENITURI-VENITURI PROPRII,SUBVENTII	423.890	423.890	3.750	3.750	3.750	3.750		
					I. VENITURI CURENTE	50.140	50.140						
					C. VENITURI NEFISCALE	50.140	50.140						
					C2. VANZARI DE BUNURI SI SERVICII	50.140	50.140						
					TRANSFERURI VOLUNTARE, ALTELE DECAT								
					SUBVENTIILE	50.140	50.140						
					Varsaminte din sectiunea de functionare	50.140	50.140						
					III. OPERATIUNI FINANCIARE	3.750	3.750	3.750	3.750	3.750	3.750		
					INCASARI DIN RAMBURSAREA IMPRUMUTURILOR								
					ACORDATE	3.750	3.750	3.750	3.750	3.750	3.750		
					Sume utilizate din excedentul anului								
					precedent pentru efectuarea de								
					cheltuieli	3.750	3.750	3.750	3.750	3.750	3.750		
					Sume utilizate de administratiile								
					locale din excedentul anului precedent								
					pentru sectiunea de dezvoltare	3.750	3.750	3.750	3.750	3.750	3.750		
					IV. SUBVENTII	370.000	370.000						
					SUBVENTII DE LA ALTE ADMINISTRATII	370.000	370.000						
					Subventii pentru institutii publice	370.000	370.000						

**CONTUL DE EXECUTIE AL INSTITUTIILOR PUBLICE FINANTATE
DIN VENITURI PROPRII SI SUBVENTII DIN BUGETUL LOCAL - CHELTUIELI**
30/06/2018

Pag. 1 - lei-

Capi- tol	Sub- capi- tol	Pa- ra- graf	Gru- pa / Titlu	Ali- ne- at	Denumire indicator	Credite de angajament	Credite bugetare		Angajamente bugetare	Angajamente legale	Plati efectuate	Angajamente legale de platit	Cheltuieli efective
							anuale aprobat la finele perioadei de raportare	trimestriale cumulate					
A					B	1	2	3	4	5	6	7=5-6	8
0					TOTAL JUDET								
5010					TOTAL CHELTUIELI DIN VENITURI PROPRII SI SUBVENTII		3.895.000	2.730.720	2.449.234	2.449.234	1.656.774	792.460	1.729.459
6510					INVATAMANT		2.434.000	1.646.720	1.373.225	1.373.225	1.068.399	304.826	1.088.721
	03				Invatamant prescolar si primar		1.645.000	974.000	959.445	959.445	851.175	108.270	879.132
				01	Invatamant prescolar		1.610.000	939.000	938.313	938.313	838.959	99.354	866.957
				02	Invatamant primar		35.000	35.000	21.132	21.132	12.216	8.916	12.175
	04				Invatamant secundar		739.000	622.720	413.780	413.780	217.224	196.556	209.589
				01	Invatamant secundar inferior		393.680	318.680	230.651	230.651	108.477	122.174	102.528
				02	Invatamant secundar superior		345.320	304.040	183.129	183.129	108.747	74.382	107.061
	05				Invatamant postliceal		50.000	50.000					
6710					CULTURA, RECREERE SI RELIGIE		1.461.000	1.084.000	1.076.009	1.076.009	588.375	487.634	640.738
	05				Servicii recreative si sportive		1.461.000	1.084.000	1.076.009	1.076.009	588.375	487.634	640.738
				01	Sport		1.461.000	1.084.000	1.076.009	1.076.009	588.375	487.634	640.738

**DETALIEREA CHELTUIELILOR
INSTITUTII PUBLICE FINANTATE DIN VENITURI PROPRII
SI SUBVENTII DIN BUGETUL LOCAL**

Pag. 2 - lei-

Capi- tol	Sub- capi- tol	Pa- ra- graf	Gru- pa/ Titlu	Ar- ti- col	Ali- ne- at	Denumire indicator	Credite de angajament	Credite bugetare			Angajamente legale	Plati efectuate	Angajamente legale de platit	Cheltuieli efective
								anuale aprobrate la finele perioadei de raportare	trimestriale cumulate					
A						B	1	2	3	4	5	6	7-5-6	8
0						TOTAL JUDET								
5010						TOTAL CHELTUIELI DIN VENITURI PROPRII SI SUBVENTII		3.895.000	2.730.720	2.449.234	2.449.234	1.656.774	792.460	1.729.459
	01					CHELTUIELI CURENTE		3.477.260	2.312.980	2.451.625	2.451.625	1.659.165	792.460	1.702.208
	10					TITLUL I CHELTUIELI DE PERSONAL		889.060	504.060	889.060	889.060	362.805	526.255	364.410
	10	01				Cheltuieli salariale in bani		844.490	469.640	844.490	844.490	346.595	497.895	356.392
	10	01	01			Salarii de baza		772.730	413.730	772.730	772.730	335.210	437.520	350.008
	10	01	06			Alte sporuri		4.200	4.200	4.200	4.200		4.200	
	10	01	10			Fond pentru posturi ocupate prin cumul		3.000	3.000	3.000	3.000		3.000	
	10	01	11			Fond aferent platii cu ora		51.560	42.710	51.560	51.560	4.930	46.630	6.350
	10	01	13			Indemnizatii de delegare		2.000	2.000	2.000	2.000	1.658	342	34
	10	01	30			Alte drepturi salariale in bani		11.000	7.000	11.000	11.000	4.797	6.203	
	10	03				Contributii		44.570	34.420	44.570	44.570	16.210	28.360	8.018
	10	03	01			Contributii de asigurari sociale de stat		6.980	6.980	6.980	6.980	6.955	25	
	10	03	02			Contributii de asigurari de somaj		230	230	230	230	216	14	
	10	03	03			Contributii de asigurari sociale de sanatate		2.260	2.260	2.260	2.260	2.242	18	
	10	03	04			Contributii de asigurari pentru accidente de munca si boli profesionale		710	710	710	710	71	639	
	10	03	06			Contributii pentru concedii si indemnizatii		10	10	10	10	10		
	10	03	07			Contributia asiguratorie pentru munca		34.380	24.230	34.380	34.380	6.716	27.664	8.018
	20					TITLUL II BUNURI SI SERVICII		2.586.340	1.807.060	1.560.705	1.560.705	1.295.876	264.829	1.337.314
	20	01				Bunuri si servicii		514.680	428.400	344.173	344.173	210.663	133.510	208.588
	20	01	01			Furnituri de birou		10.000	9.000	2.000	2.000	364	1.636	364

Capi- tol	Sub- capi- tol	Pa- ra- graf	Gru- pa / Titlu	Ar- ti- col	Ali- ne- at	Denumire indicator	Credite de angajament	Credite bugetare		Angajamente bugetare	Angajamente legale	Plati efectuate	Angajamente legale de platit	Cheltuieli efective
								anuale aprobate la finele perioadei de raportare	trimestriale cumulate					
A						B	1	2	3	4	5	6	7=5-6	8
	20	01	02			Materiale pentru curatenie		14.900	9.900	485	485	485		485
	20	01	03			Incalziti, iluminati si forta motrica		135.830	118.830	135.830	135.830	78.462	57.368	79.013
	20	01	04			Apa, canal si salubritate		91.320	65.320	91.320	91.320	41.352	49.968	40.801
	20	01	05			Carburanti si lubrifianti		4.000	4.000	4.000	4.000	2.021	1.979	2.021
	20	01	07			Transport		21.000	16.000	20.000	20.000	10.873	9.127	10.873
	20	01	08			Posta, telecomunicatii, radio, tv, internet		13.000	7.000	13.000	13.000	3.084	9.916	3.272
	20	01	09			Materiale si prestari de servicii cu caracter functional		89.000	75.000	51.435	51.435	50.074	1.361	43.110
	20	01	30			Alte bunuri si servicii pentru intretinere si functionare		135.630	123.350	26.103	26.103	23.948	2.155	28.649
	20	02				Reparatii curente		69.720	52.720	3.857	3.857	3.857		3.857
	20	03				Hrana		1.705.940	1.045.940	1.017.414	1.017.414	923.247	94.167	950.199
	20	03	01			Hrana pentru oameni		1.705.940	1.045.940	1.017.414	1.017.414	923.247	94.167	950.199
	20	04				Medicamente si materiale sanitare		1.000	1.000					
	20	04	02			Materiale sanitare		1.000	1.000					
	20	05				Bunuri de natura obiectelor de inventar		44.000	29.000	3.579	3.579	3.579		
	20	05	01			Uniforme si echipament		3.000						
	20	05	30			Alte obiecte de inventar		41.000	29.000	3.579	3.579	3.579		
	20	06				Deplasari, detasari, transferari		8.000	7.000	1.016	1.016	1.016		111
	20	06	01			Deplasari interne, detasari, transferari		5.000	4.000	1.016	1.016	1.016		111
	20	06	02			Deplasari in strainatate		3.000	3.000					
	20	11				Carti, publicatii si materiale documentare		1.000	1.000	590	590	590		
	20	13				Pregatire profesionala		1.000	1.000					
	20	14				Protectia muncii		1.000	1.000					

Capi- tol	Sub- capi- tol	Pa- ra- graf	Gru- pa / Titlu	Ar- ti- col	Al- ne- at	Denumire indicator	Credite de angajament	Credite bugetare		Angajamente bugetare	Angajamente legale	Plati efectuate	Angajamente legale de platit	Cheltuieli efective
								anuale aprobat la finele perioadei de raportare	trimestriale cumulate					
A			B			1	2	3	4	5	6	7=5-6	8	
	20	30				Alte cheltuieli	240.000	240.000	190.076	190.076	152.924	37.152	174.559	
	20	30	04			Chirii	25.000	25.000						
	20	30	30			Alte cheltuieli cu bunuri si servicii	215.000	215.000	190.076	190.076	152.924	37.152	174.559	
	57					TITLUL VIII ASISTENTA SOCIALA								
	57	02				Ajutoare sociale	1.860	1.860	1.860	1.860	484	1.376	484	
	57	02	02			Ajutoare sociale in natura	1.860	1.860	1.860	1.860	484	1.376	484	
	70					CHELTUIELI DE CAPITAL	423.890	423.890	3.750	3.750	3.750		27.251	
	71					TITLUL XIII ACTIVE NEFINANCIARE	423.890	423.890	3.750	3.750	3.750		27.251	
	71	01				Active fixe	423.890	423.890	3.750	3.750	3.750		27.251	
	71	01	02			Masini, echipamente si mijloace de transport	18.750	18.750	3.750	3.750	3.750		12.535	
	71	01	03			Mobilier, aparatura biroutica si alte active corporale							5.216	
	71	01	30			Alte active fixe (inclusiv reparatii capitale)	405.140	405.140					9.500	
	84					PLATI EFECTUATE IN ANII PRECEDENTI SI RECUPERATE IN ANUL CURENT								
	85					Titlul XIX PLATI EFECTUATE IN ANII PRECEDENTI SI RECUPERATE								
	85	01				IN ANUL CURENT								
	85	01				Plati efectuate in anii precedenti si recuperate in anul curent	-6.150	-6.150	-6.141	-6.141	-6.141	-6.141		
	85	01	01			Plati efectuate in anii precedenti si recuperate in anul curent (SF)	-6.150	-6.150	-6.141	-6.141	-6.141	-6.141		
6510						INVATAMANT	2.434.000	1.646.720	1.373.225	1.373.225	1.068.399	304.826	1.088.721	
	01					CHELTUIELI CURENTE	2.380.110	1.592.830	1.369.475	1.369.475	1.064.649	304.826	1.084.590	

Capi- fol	Sub- capi- fol	Pa- ra- graf	Gru- pa / Titlu	Ar- ti- col	Al- ne- at	Denumire indicator	Credite de angajament	Credite bugetare		Angajamente legale	Plati efectuate	Angajamente legale de platit	Cheltuieli efective			
								anuale aprobrate la finele perioadei de raportare	trimestriale cumulate							
A				B				1	2	3	4	5	6	7-5-6	8	
						TITLUL I CHELTUIELI DE PERSONAL										
10	10	01	01	01		Cheltuieli salariale in bani	160.060	107.060	160.060	18.526	160.060	141.534	18.714			
10	10	01	01	01		Salarii de baza	142.380	91.530	142.380	17.923	142.380	124.457	18.303			
10	10	01	01	06		Alte sporuri	80.620	41.620	80.620	11.335	80.620	69.285	11.919			
10	10	01	10	10		Fond pentru posturi ocupate prin cumul	4.200	4.200	4.200	4.200	4.200	4.200				
10	10	01	11	11		Fond aferent platii cu ora	3.000		3.000	3.000	3.000	3.000				
10	10	01	13	13		Indemnizatii de delegare	51.560	42.710	51.560	4.930	51.560	46.630	6.350			
10	10	01	30	30		Alte drepturi salariale in bani	2.000	2.000	2.000	1.658	2.000	342	34			
10	10	03	03	03		Contributii	1.000	1.000	1.000	1.000	1.000	1.000				
10	10	03	01	01		Contributii de asigurari sociale de stat	17.680	15.530	17.680	603	17.680	17.077	411			
10	10	03	02	02		Contributii de asigurari de somaj	200	200	200	184	200	16				
10	10	03	03	03		Contributii de asigurari sociale de sanatate	10	10	10	6	10	4				
10	10	03	04	04		Contributii de asigurari pentru accidente de munca si boli profesionale	70	70	70	61	70	9				
10	10	03	06	06		Contributii pentru concedii si indemnizatii	10	10	10	2	10	8				
10	10	03	07	07		Contributia asiguratorie pentru munca	17.380	15.230	17.380	340	17.380	17.040	411			
20	20	01	01	01		TITLUL II BUNURI SI SERVICII	2.218.190	1.483.910	1.207.555	1.045.659	1.207.555	161.916	1.065.392			
20	20	01	01	01		Bunuri si servicii	347.530	293.250	179.023	111.274	179.023	67.749	109.199			
20	20	01	01	01		Furnituri de birou	8.000	7.000								
20	20	01	02	02		Materiale pentru curatenie	12.900	7.900	485	485	485		485			
20	20	01	03	03		Incalzit, iluminat si forta motrica	67.680	60.680	67.680	31.562	67.680	36.118	31.562			
20	20	01	04	04		Apa, canal si salubritate	31.320	20.320	31.320	10.530	31.320	20.790	10.530			
20	20	01	07	07		Transport	1.000	1.000								

Capi- tol	Sub- capi- tol	Pa- ra- gra- ful	Ar- ti- col	Ali- ne- at	Denumire indicator	Credite de angajament	Credite bugetare		Angajamente bugetare	Angajamente legale	Plati efectuate	Angajamente legale de platit	Cheltuieli efective
							anuale aprobat la finele perioadei de raportare	trimestriale cumulate					
A			B			1	2	3	4	5	6	7=5-6	8
	20	01	08		Posta, telecomunicatii, radio, tv, internet		12.000	6.000	12.000	12.000	2.520	9.480	2.708
	20	01	09		Materiale si prestari de servicii cu caracter functional		89.000	75.000	51.435	51.435	50.074	1.361	43.110
	20	01	30		Alte bunuri si servicii pentru intretinere si functionare		125.630	115.350	16.103	16.103	16.103		20.804
	20	02			Reparatii curente		69.720	52.720	3.857	3.857	3.857		3.857
	20	03			Hrana		1.705.940	1.045.940	1.017.414	1.017.414	923.247	94.167	950.199
	20	03	01		Hrana pentru oameni		1.705.940	1.045.940	1.017.414	1.017.414	923.247	94.167	950.199
	20	04			Medicamente si materiale sanitare		1.000	1.000					
	20	04	02		Materiale sanitare		1.000	1.000					
	20	05			Bunuri de natura obiectelor de inventar		31.000	29.000	3.579	3.579	3.579		
	20	05	30		Alte obiecte de inventar		31.000	29.000	3.579	3.579	3.579		
	20	06			Deplasari, detasari, transferari		8.000	7.000	1.016	1.016	1.016		111
	20	06	01		Deplasari interne, detasari, transferari		5.000	4.000	1.016	1.016	1.016		111
	20	06	02		Deplasari in strainatate		3.000	3.000					
	20	11			Carti, publicatii si materiale documentare		1.000	1.000	590	590	590		
	20	13			Pregatire profesionala		1.000	1.000					
	20	14			Protectia muncii		1.000	1.000					
	20	30			Alte cheltuieli		52.000	52.000	2.076	2.076	2.076		2.026
	20	30	04		Chirii		25.000	25.000					
	20	30	30		Alte cheltuieli cu bunuri si servicii		27.000	27.000	2.076	2.076	2.076		2.026
	57				TITLUL VIII ASISTENTA SOCIALA		1.860	1.860	1.860	1.860	484	1.376	484
	57	02			Ajutoare sociale		1.860	1.860	1.860	1.860	484	1.376	484
	57	02	02		Ajutoare sociale in natura		1.860	1.860	1.860	1.860	484	1.376	484

Capi- tol	Sub- capi- tol	Pa- ra- graf	Gru- pa / Titlu	Ar- ti- col	Al- ne- at	Denumire indicator	Credite de angajament	Credite bugetare		Angajamente bugetare	Angajamente legale	Plati efectuate	Angajamente legale de platit	Cheltuieli efective
								anuale aprobrate la finele perioadei de raportare	trimestriale cumulate					
A			B			1	2	3	4	5	6	7=5-6	8	
			70			CHELTUIELI DE CAPITAL		53.890	53.890	3.750	3.750	3.750		4.131
			71			TITLUL XIII ACTIVE NEFINANCIARE		53.890	53.890	3.750	3.750	3.750		4.131
			71	01		Active fixe		53.890	53.890	3.750	3.750	3.750		4.131
			71	01	02	Masini, echipamente si mijloace de transport		18.750	18.750	3.750	3.750	3.750		1.054
			71	01	03	Mobilier, aparatura birou si alte active corporale								
			71	01	30	Alte active fixe								3.077
6710			01			(inclusiv reparatii capitale)		35.140	35.140					
			10			CULTURA, RECREERE SI RELIGIE		1.461.000	1.084.090	1.076.009	1.076.009	588.375	487.634	640.738
			10			CHELTUIELI CURENTE		1.097.150	720.150	1.082.150	1.082.150	594.516	487.634	617.618
			10			TITLUL I CHELTUIELI DE PERSONAL		729.000	397.000	729.000	729.000	344.279	384.721	345.696
			10	01		Cheltuieli salariale in bani		702.110	378.110	702.110	702.110	328.672	373.438	338.089
			10	01	01	Salarii de baza		692.110	372.110	692.110	692.110	323.875	368.235	338.089
			10	01	30	Alte drepturi salariale in bani		10.000	6.000	10.000	10.000	4.797	5.203	
			10	03		Contributii		26.890	18.890	26.890	26.890	15.607		
			10	03	01	Contributii de asigurari sociale de stat		6.780	6.780	6.780	6.780	6.771		
			10	03	02	Contributii de asigurari de somaj		220	220	220	220	210		
			10	03	03	Contributii de asigurari sociale de sanatate		2.190	2.190	2.190	2.190	2.181		
			10	03	04	Contributii de asigurari pentru accidente de munca si boli profesionale		700	700	700	700	69	631	
			10	03	07	Contributia asiguratorie pentru munca		17.000	9.000	17.000	17.000	6.376	10.624	7.607
			20			TITLUL II BUNURI SI SERVICII		368.150	323.150	353.150	353.150	250.237	102.913	271.922
			20	01		Bunuri si servicii		167.150	135.150	165.150	165.150	99.389	65.761	99.389

Capi- tol	Sub- capi- tol	Pa- ra- graf	Gru- pa / Titlu	Ar- ti- col	Alie- ne- at	Denumire indicator	Credite de angajament	Credite bugetare		Angajamente bugetare	Angajamente legale	Plati efectuate	Angajamente legale de platit	Cheltuieli efective
								anuale aprobrate la finele perioadei de raportare	trimestriale cumulate					
A						B	1	2	3	4	5	6	7=5-6	8
	20	01	01			Furnituri de birou		2.000	2.000	2.000	2.000	364	1.636	364
	20	01	02			Materiale pentru curatenie		2.000	2.000					
	20	01	03			Incalzit, iluminat si forta motrica		68.150	58.150	68.150	68.150	46.900	21.250	47.451
	20	01	04			Apa, canal si salubritate		60.000	45.000	60.000	60.000	30.822	29.178	30.271
	20	01	05			Carburanti si lubrifianti		4.000	4.000	4.000	4.000	2.021	1.979	2.021
	20	01	07			Transport		20.000	15.000	20.000	20.000	10.873	9.127	10.873
	20	01	08			Posta, telecomunicatii, radio, tv, internet		1.000	1.000	1.000	1.000	564	436	564
	20	01	30			Alte bunuri si servicii pentru intretinere si functionare		10.000	8.000	10.000	10.000	7.845	2.155	7.845
	20	05				Bunuri de natura obiectelor de inventar		13.000						
	20	05	01			Uniforme si echipament		3.000						
	20	05	30			Alte obiecte de inventar		10.000						
	20	30				Alte cheltuieli		188.000	188.000	188.000	188.000	150.848	37.152	172.533
	20	30	30			Alte cheltuieli cu bunuri si servicii		188.000	188.000	188.000	188.000	150.848	37.152	172.533
	70					CHELTUIELI DE CAPITAL		370.000	370.000	370.000	370.000			23.120
	71					TITLUL XIII ACTIVE NEFINANCIARE		370.000	370.000	370.000	370.000			23.120
	71	01				Active fixe		370.000	370.000	370.000	370.000			23.120
	71	01	02			Masini, echipamente si mijloace de transport								23.120
	71	01	03			Mobilier, aparatura birou si alte active corporale								11.481
	71	01	30			Alte active fixe		370.000	370.000	370.000	370.000			2.139
	84					(inclusiv reparatii capitale)								9.500
						PLATI EFECTUATE IN ANII PRECEDENTI SI RECUPERATE IN ANUL CURENT		-6.150	-6.150	-6.141	-6.141	-6.141		

Capi- tol	Sub- capi- tol	Pa- ra- graf	Gru- pa / Titlu	Ar- ti- col	Al- ne- at	Denumire indicator	Credite de angajament	Credite bugetare			Angajamente legale	Plati efectuate	Angajamente legale de platit	Cheltuieli efective	
								anuale aprobat la finele perioadei de raportare	2	3					
						B	1			3	4	5	6	7=5-6	8
			85			Titlul XIX PLATI EFECTUATE IN ANII PRECEDENTI SI RECUPERATE IN ANUL CURENT									
			85	01		Plati efectuate in anii precedenti si recuperate in anul curent		-6.150	-6.150	-6.141	-6.141	-6.141	-6.141		
			85	01	01	Plati efectuate in anii precedenti si recuperate in anul curent (SF)		-6.150	-6.150	-6.141	-6.141	-6.141	-6.141		

Conducatorul institutiei,

Conducatorul compartimentului
financiar-contabil

TOTAL JUDET

DETALIEREA CHELTUIELILOR
 INSTITUTII PUBLICE FINANTATE DIN VENITURI PROPRII
 SI SUBVENTII DIN BUGETUL LOCAL
 SECTIUNEA DE FUNCTIONARE
 30/06/2018

Pag. 1 - lei-

Capi- tol	Sub- capi- tol	Pa- ra- graf	Gru- pa / Titlu	Ar- ti- col	Ali- ne- at	Denumire indicator	Credite de angajament	Credite bugetare		Angajamente bugetare	Angajamente legale	Plati efectuate	Angajamente legale de platit	Cheltuieli efective						
								anuale aprobrate la finele perioadei de raportare	trimestriale cumulate											
A		B		1		2		3		4		5		6		7=5-6		8		
5010						TOTAL CHELTUIELI DIN VENITURI PROPRII														
			01			SI SUBVENTII		3.471.110	2.306.830	2.445.484	2.445.484	1.653.024	792.460	1.702.208						
			10			CHELTUIELI CURENTE		3.477.260	2.312.980	2.451.625	2.451.625	1.659.165	792.460	1.702.208						
			10	01		TITLUL I CHELTUIELI DE PERSONAL		889.060	504.060	889.060	889.060	362.805	526.255	364.410						
			10	01	01	Cheltuieli salariale in bani		844.490	469.640	844.490	844.490	346.595	497.895	356.392						
			10	01	01	Salarii de baza		772.730	413.730	772.730	772.730	335.210	437.520	350.008						
			10	01	06	Alte sporuri		4.200	4.200	4.200	4.200		4.200							
			10	01	10	Fond pentru posturi ocupate prin cumul		3.000	3.000	3.000	3.000		3.000							
			10	01	11	Fond aferent plati cu ora		51.560	42.710	51.560	51.560	4.930	46.630	6.350						
			10	01	13	Indemnizatii de delegare		2.000	2.000	2.000	2.000	1.658	342	34						
			10	01	30	Alte drepturi salariale in bani		11.000	7.000	11.000	11.000	4.797	6.203							
			10	03		Contributii		44.570	34.420	44.570	44.570	16.210	28.360	8.018						
			10	03	01	Contributii de asigurari sociale de stat		6.980	6.980	6.980	6.980	6.955	25							
			10	03	02	Contributii de asigurari de somaj		230	230	230	230	216	14							
			10	03	03	Contributii de asigurari sociale de sanatate		2.260	2.260	2.260	2.260	2.242	18							
			10	03	04	Contributii de asigurari pentru accidente de munca si boli profesionale		710	710	710	710	71	639							
			10	03	06	Contributii pentru concedii si indemnizatii		10	10	10	10	10								
			10	03	07	Contributia asiguratorie pentru munca		34.380	24.230	34.380	34.380	6.716	27.664	8.018						
			20			TITLUL II BUNURI SI SERVICII		2.586.340	1.807.060	1.560.705	1.560.705	1.295.876	264.829	1.337.314						
			20	01		Bunuri si servicii		514.680	428.400	344.173	344.173	210.663	133.510	208.588						
			20	01	01	Furnituri de birou		10.000	9.000	2.000	2.000	364	1.636	364						
			20	01	02	Materiale pentru curatenie		14.900	9.900	485	485	485		485						

Capi- tol	Sub- capi- tol	Pa- ra- graf	Gru- pa / Titlu	Ar- ti- col	Ali- ne- at	Denumire indicator	Credite de angajament	Credite bugetare			Angajamente legale	Plati efectuate	Angajamente legale de platit	Cheltuieli efective
								anuale aprobate la finele perioadei de raportare	2	3				
			A			B	1							
			20	01	03	Incalziti, iluminat si forta motrica		135.830	118.830	135.830	78.462	57.368	79.013	
			20	01	04	Apa, canal si salubritate		91.320	65.320	91.320	41.352	49.968	40.801	
			20	01	05	Carburanti si lubrifianti		4.000	4.000	4.000	2.021	1.979	2.021	
			20	01	07	Transport		21.000	16.000	20.000	10.873	9.127	10.873	
			20	01	08	Posta, telecomunicatii, radio, tv, internet		13.000	7.000	13.000	3.084	9.916	3.272	
			20	01	09	Materiale si prestari de servicii cu caracter functional		89.000	75.000	51.435	50.074	1.361	43.110	
			20	01	30	Alte bunuri si servicii pentru intretinere si functionare		135.630	123.350	26.103	23.948	2.155	28.649	
			20	02		Reparatii curente		69.720	52.720	3.857	3.857		3.857	
			20	03		Hrana		1.705.940	1.045.940	1.017.414	923.247	94.167	950.199	
			20	03	01	Hrana pentru oameni		1.705.940	1.045.940	1.017.414	923.247	94.167	950.199	
			20	04		Medicamente si materiale sanitare		1.000	1.000					
			20	04	02	Materiale sanitare		1.000	1.000					
			20	05		Bunuri de natura obiectelor de inventar		44.000	29.000	3.579	3.579			
			20	05	01	Uniforme si echipament		3.000						
			20	05	30	Alte obiecte de inventar		41.000	29.000	3.579	3.579			
			20	06		Deplasari, detasari, transferari		8.000	7.000	1.016	1.016		111	
			20	06	01	Deplasari interne, detasari, transferari		5.000	4.000	1.016	1.016		111	
			20	06	02	Deplasari in strainatate		3.000	3.000					
			20	11		Carti, publicatii si materiale documentare		1.000	1.000	590	590			
			20	13		Fragare profesionala		1.000	1.000					
			20	14		Protectia muncii		1.000	1.000					
			20	30		Alte cheltuieli		240.000	240.000	190.076	152.924	37.152	174.559	

Capi- tol	Sub- capi- tol	Pa- ra- graf	Gru- pa / Titlu	Ar- ti- col	Ali- ne- at	Denumire indicator	Credite de angajament	Credite bugetare			Angajamente legale	Plati efectuate	Angajamente legale de platit	Cheltuieli efective
								anuale aprobat la finele perioadei de raportare	trimestriale cumulate					
A						B	1	2	3	4	5	6	7=5-6	8
						stat		200	200	200	200	184	16	
10	03	02				Contributii de asigurari de somaj		10	10	10	10	6	4	
10	03	03				Contributii de asigurari sociale de sanatate		70	70	70	70	61	9	
10	03	04				Contributii de asigurari pentru accidente de munca si boli profesionale		10	10	10	10	2	8	
10	03	06				Contributii pentru concedii si indemnizatii		10	10	10	10	10		
10	03	07				Contributia asiguratorie pentru munca		17.380	15.230	17.380	17.380	340	17.040	411
20						TITLUL II BUNURI SI SERVICII		2.218.190	1.483.910	1.207.555	1.207.555	1.045.639	161.916	1.065.392
20	01					Bunuri si servicii		347.530	293.250	179.023	179.023	111.274	67.749	109.199
20	01	01				Furnituri de birou		8.000	7.000					
20	01	02				Materiale pentru curatenie		12.900	7.900	485	485	485		485
20	01	03				Incalzit, iluminat si forta motrica		67.680	60.680	67.680	67.680	31.562	36.118	31.562
20	01	04				Apa, canal si salubritate		31.320	20.320	31.320	31.320	10.530	20.790	10.530
20	01	07				Transport		1.000	1.000					
20	01	08				Posta, telecomunicatii, radio, tv, internet		12.000	6.000	12.000	12.000	2.520	9.480	2.708
20	01	09				Materiale si prestari de servicii cu caracter functional		89.000	75.000	51.435	51.435	50.074	1.361	43.110
20	01	30				Alte bunuri si servicii pentru intretinere si functionare		125.630	115.350	16.103	16.103	16.103		20.804
20	02					Reparatii curente		69.720	52.720	3.857	3.857	3.857		3.857
20	03					Hrana		1.705.940	1.045.940	1.017.414	1.017.414	923.247	94.167	950.199
20	03	01				Hrana pentru oameni		1.705.940	1.045.940	1.017.414	1.017.414	923.247	94.167	950.199
20	04					Medicamente si materiale sanitare		1.000	1.000					950.199

Capi- tol	Sub- capi- tol	Pa- ra- graf	Gru- pa / Titlu	Ar- ti- col	Ali- at	Denumire indicator	Credite de angajament	Credite bugetare			Angajamente legale	Plati efectuate	Angajamente legale de platit	Cheltuieli efective	
								anuale aprobat la finele perioadei de raportare	2	3					4
			A			B	1			3	4	5	6	7-5-6	8
			20 04 02			Materiale sanitare		1.000	1.000						
			20 05			Bunuri de natura obiectelor de inventar		31.000	29.000		3.579	3.579	3.579		
			20 05 30			Alte obiecte de inventar		31.000	29.000		3.579	3.579	3.579		
			20 06			Deplasari, detasari, transferari		8.000	7.000		1.016	1.016	1.016		111
			20 06 01			Deplasari interne, detasari, transferari		5.000	4.000		1.016	1.016	1.016		111
			20 06 02			Deplasari in strainatate		3.000	3.000						
			20 11			Carti, publicatii si materiale documentare		1.000	1.000		590	590	590		
			20 13			Pregatire profesionala		1.000	1.000						
			20 14			Protectia muncii		1.000	1.000						
			20 30			Alte cheltuieli		52.000	52.000		2.076	2.076	2.076		2.026
			20 30 04			Chirii		25.000	25.000						
			20 30 30			Alte cheltuieli cu bunuri si servicii		27.000	27.000		2.076	2.076	2.076		2.026
			57			TITLUL VIII ASISTENTA SOCIALA									
			57 02			Ajutoare sociale		1.860	1.860		1.860	1.860	1.860	1.376	484
			57 02 02			Ajutoare sociale in natura		1.860	1.860		1.860	1.860	1.860	1.376	484
6710			01			CULTURA, RECREERE SI RELIGIE									
			01			CHELTUIELI CURENTE		1.091.000	714.000		1.076.009	1.076.009	1.076.009	588.375	617.618
			10			TITLUL I CHELTUIELI DE PERSONAL		1.097.150	720.150		1.082.150	1.082.150	1.082.150	487.634	617.618
			10 01			Cheltuieli salariale in bani		729.000	397.000		729.000	729.000	729.000	384.721	345.696
			10 01 01			Salarii de baza		702.110	378.110		702.110	702.110	702.110	373.438	338.089
			10 01 30			Alte drepturi salariale in bani		692.110	372.110		692.110	692.110	692.110	368.235	338.089
			10 03			Contributii		10.000	6.000		10.000	10.000	10.000	5.203	
			10 03 01			Contributii de asigurari sociale de stat		26.890	18.890		26.890	26.890	26.890	11.283	7.607
			10 03 02			Contributii de asigurari de somaj		6.780	6.780		6.780	6.780	6.780	9	
								220	220		220	220	220	10	

Capi- tol	Pa- ra- graf	Gru- pa / Titlu col	Ali- ne- at	Denumire indicator	Credite de angajament	Credite bugetare			Angajamente legale	Plati efectuate	Angajamente legale de platit	Cheltuieli efective
						anuale aprobrate la finele perioadei de raportare	2	3				
A				B	1							
				IN ANUL CURENT								
85	01			Plati efectuate in anii precedenti si recuperate in anul curent		-6.150	-6.150	-6.141	-6.141	-6.141	-6.141	
85	01	01		Plati efectuate in anii precedenti si recuperate in anul curent (SF)		-6.150	-6.150	-6.141	-6.141	-6.141	-6.141	
9910	96			excedent/deficit sect funct		-6.150	-6.150	-6.141	-6.141	-6.141	-6.141	357.704

Conducatorul institutiei,


Conducatorul compartimentului
financiar-contabil



TOTAL JUDET

DETALIEREA CHELTUIELILOR
 INSTITUTIIL PUBLICE FINANTATE DIN VENITURI PROPRII
 SI SUBVENTII DIN BUGETUL LOCAL
 SECTIUNEA DE DEZVOLTARE
 30/06/2018

Pag. 1 - lei-

Capi- tol	Sub- capi- tol	Pa- ra- graf	Pa- ra- pa / Titlu	Gru- pa / Titlu	Ar- ti- col	Ali- ne- at	Denumire indicator	Credite de angajament	Credite bugetare			Angajamente legale	Plati efectuate	Angajamente legale de platit	Cheltuieli efective
									anuale aprobat la finele perioadei de raportare	2	3				
5010							B	1							
							TOTAL CHELTUIELI DIN VENITURI PROPRII								
							SI SUBVENTII								
				70			CHELTUIELI DE CAPITAL		423.890	423.890	3.750	3.750			27.251
				71			TITLUL XIII ACTIVE NEFINANCIARE		423.890	423.890	3.750	3.750			27.251
				71	01		Active fixe		423.890	423.890	3.750	3.750			27.251
				71	01	02	Masini, echipamente si mijloace de transport		423.890	423.890	3.750	3.750			27.251
				71	01	03	Mobilier, aparatura biroutica si alte active corporale		18.750	18.750	3.750	3.750			12.535
				71	01	30	Alte active fixe (inclusiv reparatii capitale)								5.216
6510							INVATAMANT		405.140	405.140					9.500
				70			CHELTUIELI DE CAPITAL		53.890	53.890	3.750	3.750			4.131
				71			TITLUL XIII ACTIVE NEFINANCIARE		53.890	53.890	3.750	3.750			4.131
				71	01		Active fixe		53.890	53.890	3.750	3.750			4.131
				71	01	02	Masini, echipamente si mijloace de transport		53.890	53.890	3.750	3.750			4.131
				71	01	03	Mobilier, aparatura biroutica si alte active corporale		18.750	18.750	3.750	3.750			1.054
				71	01	30	Alte active fixe (inclusiv reparatii capitale)								3.077
6710							CULTURA, RECREERE SI RELIGIE		35.140	35.140					
				70			CHELTUIELI DE CAPITAL		370.000	370.000					23.120
				71			TITLUL XIII ACTIVE NEFINANCIARE		370.000	370.000					23.120
				71	01		Active fixe		370.000	370.000					23.120
				71	01	02	Masini, echipamente si mijloace de		370.000	370.000					23.120

Pag. 2 - lei-

Capi- tol	Sub- capi- tol	Pa- ra- graf	Gru- pa / Titlu col	Ar- ti- col at	Al- ne- at	Denumire indicator	Credite de angajament	Credite bugetare			Angajamente legale	Plati efectuate	Angajamente legale de platit	Cheltuieli efective
								anuale aprobrate la finele perioadei de raportare	2	3				
			A			B	1			3	4	5	6	8
						transport								
			71	01	03	Mobilier, aparatura birotica si alte active corporale								11,481
			71	01	30	Alte active fixe (inclusiv reparatii capitale)			370.000					2.139
									370.000					9.500

Conducatorul institutiei,



Conducatorul compartimentului
financiar-contabil

