

Št.	KRAJINA (PROJEKCIJA)	KOD ZA INVAZIVNO BIBLIOTEKO	KOD ZA STANJE VREDNOSTI
1	REPUBLIKA ALBA		
2	REPUBLIKA ALBA		
3	REPUBLIKA ALBA		
4	REPUBLIKA ALBA		
5	REPUBLIKA ALBA		
6	REPUBLIKA ALBA		
7	REPUBLIKA ALBA		
8	REPUBLIKA ALBA		
9	REPUBLIKA ALBA		
10	REPUBLIKA ALBA		
11	REPUBLIKA ALBA		
12	REPUBLIKA ALBA		
13	REPUBLIKA ALBA		
14	REPUBLIKA ALBA		
15	REPUBLIKA ALBA		
16	REPUBLIKA ALBA		
17	REPUBLIKA ALBA		
18	REPUBLIKA ALBA		
19	REPUBLIKA ALBA		
20	REPUBLIKA ALBA		
21	REPUBLIKA ALBA		
22	REPUBLIKA ALBA		
23	REPUBLIKA ALBA		
24	REPUBLIKA ALBA		
25	REPUBLIKA ALBA		
26	REPUBLIKA ALBA		
27	REPUBLIKA ALBA		
28	REPUBLIKA ALBA		
29	REPUBLIKA ALBA		
30	REPUBLIKA ALBA		
31	REPUBLIKA ALBA		
32	REPUBLIKA ALBA		
33	REPUBLIKA ALBA		
34	REPUBLIKA ALBA		
35	REPUBLIKA ALBA		
36	REPUBLIKA ALBA		
37	REPUBLIKA ALBA		
38	REPUBLIKA ALBA		
39	REPUBLIKA ALBA		
40	REPUBLIKA ALBA		
41	REPUBLIKA ALBA		
42	REPUBLIKA ALBA		
43	REPUBLIKA ALBA		
44	REPUBLIKA ALBA		
45	REPUBLIKA ALBA		
46	REPUBLIKA ALBA		
47	REPUBLIKA ALBA		
48	REPUBLIKA ALBA		
49	REPUBLIKA ALBA		
50	REPUBLIKA ALBA		
51	REPUBLIKA ALBA		
52	REPUBLIKA ALBA		
53	REPUBLIKA ALBA		
54	REPUBLIKA ALBA		
55	REPUBLIKA ALBA		
56	REPUBLIKA ALBA		
57	REPUBLIKA ALBA		
58	REPUBLIKA ALBA		
59	REPUBLIKA ALBA		
60	REPUBLIKA ALBA		
61	REPUBLIKA ALBA		
62	REPUBLIKA ALBA		
63	REPUBLIKA ALBA		
64	REPUBLIKA ALBA		
65	REPUBLIKA ALBA		
66	REPUBLIKA ALBA		
67	REPUBLIKA ALBA		
68	REPUBLIKA ALBA		
69	REPUBLIKA ALBA		
70	REPUBLIKA ALBA		
71	REPUBLIKA ALBA		
72	REPUBLIKA ALBA		
73	REPUBLIKA ALBA		
74	REPUBLIKA ALBA		
75	REPUBLIKA ALBA		
76	REPUBLIKA ALBA		
77	REPUBLIKA ALBA		
78	REPUBLIKA ALBA		
79	REPUBLIKA ALBA		
80	REPUBLIKA ALBA		
81	REPUBLIKA ALBA		
82	REPUBLIKA ALBA		
83	REPUBLIKA ALBA		
84	REPUBLIKA ALBA		
85	REPUBLIKA ALBA		
86	REPUBLIKA ALBA		
87	REPUBLIKA ALBA		
88	REPUBLIKA ALBA		
89	REPUBLIKA ALBA		
90	REPUBLIKA ALBA		
91	REPUBLIKA ALBA		
92	REPUBLIKA ALBA		
93	REPUBLIKA ALBA		
94	REPUBLIKA ALBA		
95	REPUBLIKA ALBA		
96	REPUBLIKA ALBA		
97	REPUBLIKA ALBA		
98	REPUBLIKA ALBA		
99	REPUBLIKA ALBA		
100	REPUBLIKA ALBA		

COD	DENUMIRE INDICATORI	SOLD LA INCEPUTUL PERIOADEI	SOLD LA SFARSITUL PERIOADEI
0	TOTAL JUDET		
01003	1.Active fixe necorporale (ct.2030000+2050000+2060000+2080100+2080200+2330000-2800300-2800500-2800801-2800809-2900400-2900500-2900801-2900809-2930100*)	1.078.159	1.663.919
01004	2.Instalatii tehnice, mijloace de transport, animale, plantatii, mobilier, aparatura birotica si alte active corporale (ct.2130100+2130200+2130300+2130400+2140000+2310000-2810301-2810302-2810303-2810304-2810400-2910301-2910302-2910303-2910304-2910400-2930200*)	18.855.433	22.809.559
01005	3.Terenuri si cladiri (ct.2110100+2110200+2120101+2120102+2120201+2120301+2120401+2120501+2120601+2120901+2310000-2810100-2810201-2810202-2810203-2810204-2810205-2810206-2810207-2810208-2910100-2910201-2910202-2910203-2910204-2910205-2910206-2910207-2910208-2930200)	1.114.450.872	1.263.572.966
01007	5.Active financiare necurente (investitii pe termen lung) peste un an (ct.2600100+2600200+2600300+2650000+2670201+2670202+2670203+2670204+2670205+2670208-2960101-2960102-2960103-2960200), din care:	17.896.619	20.153.113
01008	Titluri de participare (ct.2600100+2600200+2600300-2960101-2960102-2960103)	642.660	642.660
01009	6.Creante necurente - sume ce urmeaza a fi incasate dupa o perioada mai mare de un an (ct.4110201+4110208+4130200+4280202+4610201+4610209-4910200-4960200) din care:	112.073	112.073
01010	Creante comerciale necurente - sume ce urmeaza a fi incasate dupa o perioada mai mare de un an (ct.4110201+4110208+4130200+4610201-4910200-4960200)	37.826	37.826
01015	7.TOTAL ACTIVE NECURENTE (rd.03+04+05+06+07+09)	1.152.393.156	1.308.311.630
01019	1.Stocuri (ct.3010000+3020100+3020200+3020300+3020400+3020500+3020600+3020700+3020800+3020900+3030100+3030200+3040100+3040200+3050100+3050200+3070000+3090000+3310000+3320000+3410000+3450000+3460000+3470000+3490000+3510100+3510200+3540100+3540500+3540600+3560000+3570000+3580000+3590000+3610000+3710000+3810000+/-3480000+/-3780000-3910000-3920100-3920200-3920300-3930000-3940100-3940500-3940600-3950100-3950200-3950300-3950400-3950600-3950700-3950800-3960000-3970100-3970200-3970300-3980000-4420803)	23.229.988	24.200.049
01021	Creante din operatiuni comerciale, avansuri si alte decontari (ct.2320000+2340000+4090101+4090102+4110101+4110108+4130100+4180000+4250000+4280102+4610101+4610109+4730109**+4810101+4810102+4810103+4810900+4830000+4840000+4890101+4890301-4910100-4960100+5120800) din care:	9.111.556	7.981.583
01022	Creante comerciale si avansuri (ct.2320000+2340000+4090101+4090102+4110101+4110108+4130100+4180000+4610101-4910100-4960100),din care:	6.789.762	6.436.322
01023	Creante bugetare (ct.4310100**+4310200**+4310300**+4310400**+4310500**+4310600**+4310700**+4370100**+4370200**+4370300**+4420400+4420802+4440000**+4460100**+4460200**+4480200+4610102+4610104+4630000+4640000+4650100+4650200)		

COD	DENUMIRE INDICATORI	SOLD LA INCEPUTUL PERIOADEI	SOLD LA SFARSITUL PERIOADEI
01024	+4660401+4660402+4660500+4660900+4810101**+4810102**+4810103**+4810900**-4970000), din care: Creantele bugetului general consolidat (ct.4630000+4640000+4650100+4650200+4660401+4660402+4660500+4660900-4970000)	60.496.980	69.571.071
01025	Creante din operatiuni cu fonduri externe nerambursabile si fonduri de la buget (ct.4500100+4500300+4500501+4500502+4500503+4500504+4500505+4500700+4510100+4510300+4510500+4530100+4540100+4540301+4540302+4540501+4540502+4540503+4540504+4550100+4550301+4550302+4550303+4560100+4560303+4560309+4570100+4570201+4570202+4570203+4570205+4570206+4570209+4570301+4570302+4570309+4580100+4580301+4580302+4610103+4730103**+4740000+4760000), din care:	60.409.086	69.435.027
01027	Imprumuturi pe termen scurt acordate (ct.2670101+2670102+2670103+2670104+2670105+2670108+2670601+2670602+2670603+2670604+2670605+2670609+4680101+4680102+4680103+4680104+4680105+4680106+4680107+4680108+4680109+4690103+4690105+4690106+4690108+4690109)	372.830	616.221
01030	Total creante curente (rd.21+23+25+27)		6.059.663
01033	Conturi la trezorerie, casa in lei. (ct.5100000+5120101+5120501+5130101+5130301+5130302+5140101+5140301+5140302+5150101+5150103+5150301+5150500+5150600+5160101+5160301+5160302+5170101+5170301+5170302+5200100+5210100+5210300+5230000+5250101+5250102+5250301+5250302+5250400+5260000+5270000+5280000+5290101+5290201+5290301+5290400+5290901+5310101+5410101+5500101+5520000+5550101+5550400+5570101+5580101+5580201+5590101+5600101+5600300+5600401+5610101+5610300+5620101+5620300+5620401+5710100+5710300+5710400+5740101+5740102+5740301+5740302+5740400+5750100+5750300+5750400-7700000)	69.981.366	84.228.538
010331	Dobanda de incasat,alte valori,avansuri de trezorerie (ct.5180701+5320100+5320200+5320300+5320400+5320500+5320600+5320800+5420100)	14.654.098	19.322.310
01035	Conturi la institutii de credit, BNR, casa in valuta (ct.5110101+5110102+5120102+5120402+5120502+5130102+5130202+5140102+5140202+5150102+5150202+5150302+5160102+5160202+5170102+5170202+5290102+5290202+5290302+5290902+5310402+5410102+5410202+5500102+5550102+5550202+5570202+5580102+5580202+5580302+5580303+5590102+5590202+5600102+5600103+5600402+5610102+5610103+5620102+5620103+5620402)	373.932	413.636
01040	Total disponibilitati si alte valori (rd.33+33.1+35+35.1)	1.655.862	1.668.220
01045	7.TOTAL ACTIVE CURENTE (rd.19+30+31+40+41+41.1+42)	16.683.892	21.404.166
01046	8.TOTAL ACTIVE (rd.15+45)	109.895.246	129.832.753
01052	1.Sume necurente - sume ce urmeaza a fi platite dupa o perioada mai mare de un an (ct.2690200+4010200+4030200+4040200+4050200+4280201+4620201+4620209+5090000), din care:	1.262.288.402	1.438.144.383
01053	Datorii comerciale (ct.4010200+4030200+4040200+4050200+	71.219	725.605

COD	DENUMIRE INDICATORI	SOLD LA INCEPUTUL PERIOADEI	SOLD LA SFARSITUL PERIOADEI
01054	4620201) 2.Imprumuturi pe termen lung (ct.1610200+1620200+1630200+1640200+1650200+1660201+1660202+1660203+1660204+1670201+1670202+1670203+1670208+1670209-1690200)	6.681	7.153
01055	3.Provizioane (ct.1510201+1510202+1510203+1510204+1510208)	61.835.878	52.946.167
01058	TOTAL DATORII NECURENTE (rd.52+54+55)	5.805.164	3.765.587
01060	1.Datorii comerciale, avansuri si alte decontari (ct.2690100+4010100+4030100+4040100+4050100+4080000+4190000+4620101+4620109+4730109+4810101+4810102+4810103+4810900+4830000+4840000+4890201+5090000+5120800), din care:	67.712.261	57.437.359
01061	Datorii comerciale si avansuri (ct.4010100+4030100+4040100+4050100+4080000+4190000+4620101), din care:	1.147.982	9.855.195
01062	2.Datorii catre bugete (ct.4310100+4310200+4310300+4310400+4310500+4310600+4310700+4370100+4370200+4370300+4400000+4410000+4420300+4420801+4440000+4460100+4460200+4480100+4550501+4550502+4550503+4620109+4670100+4670200+4670300+4670400+4670500+4670900+4730109+4810900),din care:	485.351	9.243.612
010631	Contributii sociale (ct.4310100+4310200+4310300+4310400+4310500+4310600+4310700+4370100+4370200+4370300)	10.819.103	11.022.643
01065	3.Datorii din operatiuni cu Fonduri externe nerambursabile si fonduri de la buget,alte datorii catre alte organisme internationale (ct.4500200+4500400+4500600+4510200+4510401+4510402+4510409+4510601+4510602+4510603+4510605+4510606+4510609+4520100+4520200+4530200+4540200+4540401+4540402+4540601+4540602+4540603+4550200+4550401+4550402+4550403+4550404+4550409+4560400+4580401+4580402+4580501+4580502+4590000+4620103+4730103+4760000)	1.922.209	2.075.486
01066	din care: sume datorate Comisiei Europene (ct.4500200+4500400+4500600+4590000+4620103)	5.150.980	7.500.134
01070	4.Imprumuturi pe termen scurt-sume ce urmeaza a fi platite intr-o perioada de pana la un an (ct.5180601+5180603+5180604+5180605+5180606+5180608+5180609+5180800+5190101+5190102+5190103+5190104+5190105+5190106+5190107+5190108+5190109+5190110+5190180+5190190)	76.329	39.448
01071	5.Imprumuturi pe termen lung - sume ce urmeaza a fi platite in cursul exercitiului curent (ct.1610100+1620100+1630100+1640100+1650100+1660101+1660102+1660103+1660104+1670101+1670102+1670103+1670108+1670109+1680100+1680200+1680300+1680400+1680500+1680701+1680702+1680703+1680708+1680709-1690100)	221.877	6.059.663
01072	6.Salariile angajatilor (ct.4210000+4230000+4260000+4270100+4270300+4280101)	3.397.880	4.647.182
01073	7.Alte drepturi cuvenite altor categorii de persoane (pensii, indemnizatii de somaj, burse) (ct.4220100+4220200+4240000+4260000+4270200+4270300+4290000+4380000), din care:	644.350	764.129
01074	8.Venituri in avans (ct.4720000)	355.656	386.140
01078	10.TOTAL DATORII CURENTE (rd.60+62+65+70+71+72+73+74+75)	21.737.828	43.962.969
01079	11.TOTAL DATORII (rd.58+78)	89.450.089	101.400.328
01080	12.ACTIVE NETE = TOTAL ACTIVE - TOTAL DATORII = CAPITALURI PROPRII (rd.80=rd.46-79=rd.90)	1.172.838.313	1.336.744.055

COD	DENUMIRE INDICATORI	SOLD LA INCEPUTUL PERIOADEI	SOLD LA SFARSITUL PERIOADEI
01084	1.Rezerve, fonduri (ct.1000000+1010000+1020101+1020102+1020103+ 1030000+ 1040101+1040102+1040103+1050100+1050200+1050300+ 1050400+1050500+/-1060000+1060000+1320000+1330000)	1.040.344.767	1.195.211.529
01085	2.Rezultatul reportat (ct.1170000-sold creditor)	103.031.079	132.602.430
01087	4.Rezultatul patrimonial al exercitiului (ct.1210000-sold creditor)	29.462.467	8.930.096
01090	6.TOTAL CAPITALURI PROPRII (rd.84+85-86+87-88)	1.172.838.313	1.336.744.055

Conducatorul institutiei


Conducatorul compartimentului
financiar-contabil


MUNICIPIUL ALBA IULIA

COMPONENTA SOLDULUI CONTULUI "CASA" LA 30.06.2020


LEI

COD RAND	TOTAL
TOTAL	208632
07020101	68418
07020102	16320
07020201	20753
07020202	92
070203	3564
120207	
16020201	34047
16020202	3343
160203	1113
180250	605
30020530	15868
330208	210
330212	
35020102	9803
360206	1676
24A700301850102	
331014	4052
331016	
RIDICARI NUMERAR PT DIVERSE PLATI	25570
ALTE DISPONIBILITATI- ct 5033	3198

Conducătorul instituției




Conducătorul compartimentului
financiar- contabil



SITUATIA FLUXURILOR DE TREZORERIE

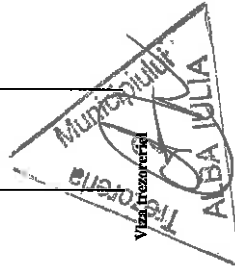
30/06/2020

pag.: 1 - let -

COD	DENUMIRE INDICATORI	Total	Casa cl. 5310101	Buget de stat cl. 5200100/ 7700000	Buget local cl. 5210100/ 7700000	Buget asigurari sociale de stat cl. 5250102/ 7700000	Buget asigurari pentru somaj cl. 5740102/ 7700000	Buget Fond national unic de asigurari sociale de sanatate cl. 5710100/ 7700000	Buget Fond pentru mediu cl. 5750100/ 7700000	Buget trezoreria statului cl. 5240100/ 7700000	Buget Instituti publice finantate integral din venituri proprii cl. 5600101/ 7700000	Buget Instituti publice finantate din venituri proprii si subventii cl. 5610101/ 7700000	Buget activitati finantate din venituri proprii al buget activitati de privatizare cl.5620101/ 7700000	Buget Imprumuturi interne si externe cl. 5130101+ 5140101+ 5180101+ 5170101/ 7700000	Buget fonduri externe nerambur- sabile (sursa D) cl. 5150103/ 7700000	Alte disponibi- litati (cl.51XX)	
0	TOTAL JUDET																
03002	1. Incasari	120.616,714	1.239,727		106.446,872								629.428		18.168	6.888.250	
03003	2. Plati	94.887,458	12.011,095		75.535,243								632.171		3.001	6.102.204	
03004	3. Numerar net din activitatea operationala (rd.02-rd.03)	25.729,256	208,632		2.913,629								-3.351		23.165	495.648	
03006	1. Incasari	596,833			513,019								10.814				
03007	2. Plati	16.141,975			16.132,193												
03008	3. Numerar net din activitatea de investitii (rd.06-07)	-15.545,142			-15.546,114								10.814				
03010	1. Incasari	6.023,077			5.806,838								252.805				
03011	2. Plati	3.515,894			3.515,894												
03012	3. Numerar net din activitatea de finantare (rd.10-rd.11)	540,769			290,944								332.805				
03013	IV.CRESTEREA (DESCRSTEREA) NETA DE NUMERAR SI ECHIVALENT DE NUMERAR (rd.04+rd.08+rd.12)	10.727,873	208,632		9.659,425								240.260		85.165	495.648	
03014	V. NUMERAR SI ECHIVALENT DE NUMERAR LA INCERPUTUL ANULUI	14.654,096			13.980,112								371.146		14	283.824	
030142	-sume utilizate/transferate din excedentul anului precedent	6,855,663			5.885,838								232.805				
03015	VI.NUMERAR SI ECHIVALENT DE NUMERAR LA SFARSITUL PERIOADII (rd.13+rd.14+rd.14.1-rd.14.2-rd.14.3)	19.722,310	208,632		17.440,693								378.611		85.179	789.472	

Conducatorul institutiei

Conducatorul compartimentului
financiar- contabili



Capi- tot	Sub- capi- tot	Pa- ra- graf	Ar- ti- col	Al- ne- at	Denumire indicator	Credite de angajament			Credite bugetare		Angajamente bugetare	Angajamente legale	Plati efectuate	Angajamente legale de platit	Cheltuieli efective
						1	2	3	4	5					
B															
A															
					CADRULUI FINANCIAR 2014-2020										
					Programe din Fondul European de Dezvoltare Regionala (FEDR)			113.686.080	76.231.980	27.956.906	27.956.906	10.194.589	17.762.317	5.204.598	
	58	01			Finantarea nationala			99.580.730	65.188.540	16.034.709	16.034.709	5.680.468	10.354.241	1.866.044	
	58	01	02		Finantarea externa nerambursabila			16.061.300	12.103.020	2.637.259	2.637.259	511.078	2.126.181	76.934	
	58	01	03		Cheltuieli neeligibile			74.623.590	44.219.490	9.118.840	9.118.840	4.199.472	4.919.368	1.789.110	
	58	02			Programe din Fondul Social European (FSE)			8.895.840	8.866.030	4.278.610	4.278.610	969.918	3.308.692		
	58	02	01		Finantarea nationala			13.708.500	10.646.590	11.909.336	11.909.336	4.511.970	7.397.366	3.336.531	
	58	02	02		Finantarea externa nerambursabila			1.941.530	1.499.960	1.640.965	1.640.965	313.697	1.327.268	312.174	
	58	05			Programe din Fondul European pentru Pescuit si Afaceri Maritime			11.766.970	9.146.630	10.268.371	10.268.371	4.198.273	6.070.098	3.024.357	
					Finantarea externa nerambursabila			396.850	396.850	12.861	12.861	2.151	10.710	2.023	
	58	05	02		Cheltuieli neeligibile			381.610	381.610	12.861	12.861	2.151	10.710	2.023	
	70				CHELTUIELI DE CAPITAL			15.240	15.240						
	71				TITLUL XIII ACTIVE NEFINANCIARE			56.995.010	42.273.290	28.338.768	28.338.768	11.055.316	17.283.452	22.008.635	
	71	01			Active fixe			56.995.010	42.273.290	28.338.768	28.338.768	11.055.316	17.283.452	22.008.635	
	71	01	01		Constructii			56.995.010	42.273.290	28.338.768	28.338.768	11.055.316	17.283.452	22.008.635	
	71	01	02		Masini, echipamente si mijloace de transport			46.915.900	32.259.180	24.057.432	24.057.432	8.135.725	15.921.707	21.050.694	
	71	01	03		Mobilier, aparatura birou si alte active corporale			6.078.500	6.078.500	3.597.704	3.597.704	2.798.798	798.906	582.435	
	71	01	30		Alte active fixe (inclusiv reparatii capitale)			1.187.500	1.187.500	192.000	192.000	37.570	154.430	226.290	
	84				PLATI EFECTUATE IN ANII PRECEDENTI SI RECUPERATE IN ANUL CURENT			2.813.110	2.748.110	491.632	491.632	83.223	408.409	149.216	
	85				Total XIX PLATI EFECTUATE IN ANII			-63.280	-63.280	-65.906	-65.906	-65.906			

Capi- tol	Sub- capi- tol	Pa- ra- graf	Gr- pa / Titlu col	Ali- ne- at	Denumire indicator	Credite de angajament			Credite bugetare			Angajamente legale de platit	Plati efectuate	Angajamente legale	Chefi efective	
						1	2	3	4	5	6					7
A						B										
					PRECEDENTI SI RECUPERATE IN ANUL CURENT											
	85	01			Plati efectuate in anii precedenti si recuperate in anul curent	-63.280		-63.280	-63.280	-65.906	-65.906	-65.906	-65.906			
	85	01	02		Plati efectuate in anii precedenti si recuperate in anul curent (SD)	-63.280		-63.280	-63.280	-65.906	-65.906	-65.906	-65.906			
5100	02				Partea I-a SERVICIIL PUBLICE GENERALE	2.315.190		1.945.190	1.945.190	811.825	811.825	811.825	276.492	535.333	738.334	
5102					AUTORITATI PUBLICE SI ACTIUNI EXTERNE	2.312.190		1.942.190	1.942.190	811.825	811.825	811.825	276.492	535.333	734.474	
	01				CHELTUIELI CURENTE	1.373.190		1.203.190	1.203.190	792.678	792.678	792.678	257.345	535.333	176.073	
	58				TITLUL X PROIECTE CU FINANTARE DIN FONDURI EXTERNE NERAMBURSABILE											
	58	02			CADRULUI FINANCIAR 2014-2020	1.373.190		1.203.190	1.203.190	792.678	792.678	792.678	257.345	535.333	176.073	
	58	02	01		Programe din Fondul Social European (FSE)	137.720		137.720	137.720	25.942	25.942	25.942	16.657	9.285	176.073	
	58	02	02		Finantarea externa nerambursabila	1.235.470		1.065.470	1.065.470	766.736	766.736	766.736	240.688	526.048	176.073	
	70				CHELTUIELI DE CAPITAL	939.000		739.000	739.000	19.147	19.147	19.147	19.147		558.401	
	71				TITLUL XIII ACTIVE NEFINANCIARE	939.000		739.000	739.000	19.147	19.147	19.147	19.147		558.401	
	71	01			Active fixe	939.000		739.000	739.000	19.147	19.147	19.147	19.147		558.401	
	71	01	01		Construcii	200.000		200.000	200.000						558.401	
	71	01	02		Masini, echipamente si mijloace de transport										227.836	
	71	01	03		Mobilier, aparatura birouca si alte active corporale	600.000		600.000	600.000	5.760	5.760	5.760	5.760		228.598	
	71	01	30		Alte active fixe (inclusiv reparatii capitale)	139.000		139.000	139.000						19.516	
5402					ALTE SERVICII PUBLICE GENERALE	3.000		3.000	3.000	13.387	13.387	13.387	13.387		82.451	
															3.860	

Capi- tol	Sub- capi- tol	Pa- ra- graf	Gru- pa/ Titlu	Ar- u- col	Ali- ne- at	Denumire indicator	Credite de angajament			Credite bugetare		Angajamente legale	Plati efectuate	Angajamente legale de platit	Cheltuieli efective
							1	2	3	4	5				
			A			B									
			56	02		Programe din Fondul Social European (FSE)									
			56	02	02	Finantarea externa nerambursabila									420
			58			TITLUL X PROIECTE CU FINANTARE DIN FONDURI EXTERNE NERAMBURSABILE									420
			58	01		CADRULUI FINANCIAR 2014-2020									378.174
						Programe din Fondul European de Dezvoltare Regionala (FEER)									
			58	01	01	Finantarea nationala									12.000
			58	01	02	Finantarea externa nerambursabila									1.800
			58	01	03	Cheltuieli neeligibile									10.200
			58	02		Programe din Fondul Social European (FSE)									
			58	02	01	Finantarea nationala									366.174
			58	02	02	Finantarea externa nerambursabila									18.274
			70			CHELTUIELI DE CAPITAL									347.900
			71			TITLUL XIII ACTIVE NEFINANCIARE									
			71	01		Active fixe									2.181.228
			71	01	01	Construcții									2.181.228
			71	01	02	Masini, echipamente si mijloace de transport									2.181.228
			71	01	03	Mobilier, aparatura birou si alte active corporale									2.135.100
			71	01	30	Alte active fixe (inclusiv reparatii capitale)									26.147
						SANATATE									
			70			CHELTUIELI DE CAPITAL									16.053
			71			TITLUL XIII ACTIVE NEFINANCIARE									
															3.928
															6.368
															6.368
															6.368

Pag. 6 - lei-

Capi- tol	Sub- capi- tol	Pa- ra- graf	Gru- pa / Titlu col	Ali- ne- at	Denumire indicator	Credite de angajament		Credite bugetare		Angajamente legale	Plati efectuate	Angajamente legale de platit	Cheltuieli efective
						1 aprobate la finele perioadei de raportare	2 trimestriale cumulate	3 aprobate la finele perioadei de raportare	4 trimestriale cumulate				
			A		B								
			71 01		Active fixe			1.600.000	1.600.000	1.092.346	327.704	764.642	6.368
			71 01 02		Masini, echipamente si mijloace de transport			1.600.000	1.600.000	1.092.346	327.704	764.642	
			71 01 03		Mobilier, aparatura biroutica si alte active corporale								6.368
6702			01		CULTURA, RECREERE SI RELIGIE			22.305.080	12.089.490	3.886.778	2.337.899	1.548.879	2.075.665
			51		CHELTUIELI CURENTE			17.097.670	8.782.080	2.963.837	2.274.990	688.847	316.729
					TITLUL VI TRANSFERURI INTRE UNITATI ALE ADMINISTRATIEI PUBLICE			1.500.000	1.000.000	9.800	9.800		9.800
			51 02		Transferuri de capital			1.500.000	1.000.000	9.800	9.800		9.800
			51 02 29		Alte transferuri de capital catre institutii publice			1.500.000	1.000.000	9.800	9.800		9.800
			56		TITLUL VIII PROIECTE CU FINANTARE DIN FONDURI EXTERNE NERAMBURSABILE (FEN) POSTADERARE								5.864
			56 01		Programe din Fondul European de Dezvoltare Regionala (FEDR)								5.864
			56 01 01		Finantarea nationala								5.864
			58		TITLUL X PROIECTE CU FINANTARE DIN FONDURI EXTERNE NERAMBURSABILE								5.864
					CADRULUI FINANCIAR 2014-2020								301.065
			58 01		Programe din Fondul European de Dezvoltare Regionala (FEDR)			15.597.670	7.782.080	2.954.037	2.265.190	688.847	
			58 01 01		Finantarea nationala			15.200.820	7.385.230	2.941.176	2.263.039	678.137	296.280
			58 01 02		Finantarea externa nerambursabila			1.966.520	1.104.970	330.339	192.920	137.419	38.343
			58 01 03		Cheltuieli necitigibile			11.014.300	4.060.260	1.610.837	1.100.201	510.636	257.937
								2.220.000	2.220.000	1.000.000	969.918	30.082	

Capi- tol	Sub- capi- tol	Pa- ra- graf	Gru- pa/ Titlu	Ar- ti- col	Ali- ne- at	Denumire indicator	Credite de angajament			Credite bugetare		Angajamente legale	Plati efectuate	Angajamente legale de platit	Cheltuieli efective	
							1	2	3	4	5					6
A							1	2	3	4	5	6	7	8-6-7	9	
B																
	58					TITLUL X PROIECTE CU FINANTARE DIN FONDURI EXTERNE NERAMBURSABILE CADRULUI FINANCIAR 2014-2020										
	58	01				Programa din Fondul European de Dezvoltare Regionala (FEDR)	12.126.790		9.342.870	9.245.805	9.245.805	9.245.805	3.374.866	5.870.939	2.703.735	
	58	01	01			Finantarea nationala	2.387.690		1.552.940	1.54.883	1.54.883	1.54.883	69.833	85.050	31.620	
	58	01	02			Finantarea externa nerambursabila	278.660		190.600	13.902	13.902	13.902	5.644	8.258	294	
	58	01	03			Cheltuieli neeligibile	1.629.030		882.340	1.40.981	1.40.981	1.40.981	64.189	76.792	31.326	
	58	02				Programa din Fondul Social European (FSE)	9.739.100		7.789.930	9.090.922	9.090.922	9.090.922	3.305.033	5.785.889	2.672.115	
	58	02	01			Finantarea nationala	1.460.660		1.137.680	1.357.442	1.357.442	1.357.442	205.695	1.151.747	293.900	
	58	02	02			Finantarea externa nerambursabila	8.278.440		6.652.250	7.733.480	7.733.480	7.733.480	3.099.338	4.634.142	2.378.215	
	70					CHELTUIELI DE CAPITAL	662.000		662.000	262.000	262.000	262.000	126.208	135.792	77.096	
	71					TITLUL XIII ACTIVE NEFINANCIARE	662.000		662.000	662.000	662.000	662.000	126.208	135.792	77.096	
	71	01				Active fixe	662.000		662.000	662.000	662.000	662.000	126.208	135.792	77.096	
	71	01	01			Construcții	250.000		250.000	262.000	262.000	262.000	126.208	135.792	77.096	
	71	01	02			Masini, echipamente si mijloace de transport	150.000		150.000	150.000	150.000	150.000	115.736	34.264	31.867	
	71	01	03			Mobilier, aparatura biroica si alte active corporale	112.000		112.000	112.000	112.000	112.000	10.472	101.528	20.082	
	71	01	30			Alte active fixe (inclusiv reparatii capitale)	150.000		150.000	150.000	150.000	150.000			25.147	
7000	02					Partea IV-a SERVICII SI DEZVOLTARE PUBLICA, LOCUINTE, MEDIU SI APE	50.678.750		44.570.700	20.851.780	20.851.780	20.851.780	7.662.305	13.189.475	16.340.522	
7002						LOCUINTE, SERVICII SI DEZVOLTARE PUBLICA CHELTUIELI CURENTE	45.352.700		39.661.650	19.253.528	19.253.528	19.253.528	6.916.626	12.336.902	12.093.898	
	01						27.961.650		23.978.130	10.115.193	10.115.193	10.115.193	1.654.534	8.460.659	1.410.848	
	55					TITLUL VII ALTE TRANSFERURI	403.200		366.600	134.046	134.046	134.046	77.136	56.910	77.136	

Capi- tot	Sub- capi- tot	Pa- ra- graf	Pa- pa / Titlu col	Ar- fi- col	Al- ne- at	Denumire indicator	Credite de angajament			Credite bugetare			Angajamente legale	Plafii efectuate	Angajamente legale de platit	Cheltuieli efective	
							1	2	3	4	5	6					7
			A			B											
			55	01		A. Transferuri interne											
			55	01	42	Transferuri din bugetul local catre asociatiile de dezvoltare intercomunitare			403.200	366.600	134.046	134.046	77.136	56.910	77.136	77.136	
			56			TITLUL VIII PROIECTE CU FINANTARE DIN FONDURI EXTERNE NERAMBURSABILE (FEN) POSTADERARE			403.200	366.600	134.046	134.046	77.136	56.910	77.136	77.136	
			56	01		Programe din Fondul European de Dezvoltare Regionala (FEDR)											239.987
			56	01	01	Finantarea nationala											238.674
			56	15		Alte programe comunitare finantate in perioada 2007-2013											238.674
			56	15	02	Finantarea externa nerambursabila											1.313
			58			TITLUL X PROIECTE CU FINANTARE DIN FONDURI EXTERNE NERAMBURSABILE											1.313
			58	01		CADRULUI FINANCIAR 2014-2020			27.558.450	23.611.530	9.981.147	9.981.147	1.577.398	8.403.749	1.577.398	1.093.725	
			58	01		Programe din Fondul European de Dezvoltare Regionala (FEDR)											
			58	01	01	Finantarea nationala			26.628.160	22.809.950	9.185.231	9.185.231	946.404	8.238.827	946.404	974.318	
			58	01	02	Finantarea externa nerambursabila			6.396.060	5.917.610	1.927.904	1.927.904	10.118	1.917.786	10.118	13.862	
			58	01	03	Cheltuieli neeligibile			14.675.640	11.335.880	3.982.817	3.982.817	936.286	3.046.531	936.286	960.456	
			58	02		Programe din Fondul Social European (FSE)			5.556.460	5.556.460	3.274.510	3.274.510		3.274.510			
			58	02	01	Finantarea nationala			930.290	801.580	795.916	795.916	630.994	164.922	630.994	119.407	
			58	02	02	Finantarea externa nerambursabila			97.590	97.590	77.431	77.431	77.126	305	77.126		
			70			CHELTUIELI DE CAPITAL			832.700	703.990	718.485	718.485	553.868	164.617	553.868	119.407	
			71			TITLUL XIII ACTIVE NEFINANCIARE			17.442.530	15.735.000	9.192.441	9.192.441	5.316.198	3.876.243	5.316.198	10.683.050	
									17.442.530	15.735.000	9.192.441	9.192.441	5.316.198	3.876.243	5.316.198	10.683.050	

Capi- tol	Sub- capi- tol	Fa- ra- graf	Gru- pa / Titlu	At- ti- col	Ali- ne- at	Denumire indicator	Credite de angajament			Credite bugetare		Angajamente legale	Plati efectuate	Angajamente legale de platit	Cheltuieli efective
							aprobate la finele perioadei de raportare	trimestriale cumulate	aprobate la finele perioadei de raportare	trimestriale cumulate	5				
A							1	2	3	4	5	6	7	8=6-7	9
B															
	71		01			Active fixe			17.442.530	15.735.000	9.192.441	9.192.441	5.316.198	3.876.243	10.683.050
	71		01			Constructii			12.590.530	10.948.000	6.555.491	6.555.491	3.052.552	3.502.939	10.403.487
	71		01			Masini, echipamente si mijloace de transport			2.525.000	2.525.000	2.263.646	2.263.646	2.263.646		222.697
	71		01			Mobilier, aparatura biroutica si alte active corporale			887.000	887.000					23.476
	71		01			Alte active fixe (inclusiv reparatii capitale)			1.440.000	1.375.000	373.304	373.304		373.304	33.390
	84					PLATI EFECTUATE IN ANII PRECEDENTI SI RECUPERATE IN ANUL CURENT									
	85					Titluri XIX PLATI EFECTUATE IN ANII PRECEDENTI SI RECUPERATE			-51.480	-51.480	-54.106	-54.106	-54.106		
	85		01			IN ANUL CURENT			-51.480	-51.480	-54.106	-54.106	-54.106		
	85		01			Plati efectuate in anii precedenti si recuperate in anul curent			-51.480	-51.480	-54.106	-54.106	-54.106		
	85		01			Plati efectuate in anii precedenti si recuperate in anul curent (SD)			-51.480	-51.480	-54.106	-54.106	-54.106		
7402	01					PROIECTIA MEDIULUI CHELTUIELI CURENTE			5.326.050	4.909.050	1.598.252	1.598.252	745.679	852.573	4.246.624
	55					TITLUL VII ALTE TRANSFERURI			749.250	625.250	394.459	394.459	242.737	151.722	248.154
	55		01			A. Transferuri interne			86.400	86.400					
	55		01			Transferuri din bugetul local catre asociatiile de dezvoltare intercomunitare			86.400	86.400					
	58					TITLUL X PROIECTE CU FINANTARE DIN FONDURI EXTERNE NERAMBURSABILE			86.400	86.400					

Capi- tol	Sub- capi- tol	Pa- ra- graf	Gru- pa / Titlu	Ar- ti- col	Ali- ne- at	Denumire indicator	Credite de angajament			Credite bugetare				Angajamente legale	Plati efectuate	Angajamente legale de platit	Cheltieli efective			
							1	2	3	4		5	6					7	8=6-7	9
										aprobate la finele perioadei de raportare	aprobate la finele perioadei de raportare									
			A			B														
			58	01		CADRULUI FINANCIAR 2014-2020														
						Programe din Fondul European de Dezvoltare Regionala (FEDR)														
			58	01	01	Finantarea nationala	662.850		662.850	538.850	394.459	394.459	242.737	151.722	151.722	248.154				
			58	01	02	Finantarea externa nerambursabila	55.330		55.330	538.850	394.459	394.459	242.737	151.722	151.722	248.154				
			70			CHELTUIELI DE CAPITAL	607.520		607.520	483.520	18.529	18.529	18.529	151.722	151.722	21.661				
			71			TITLUL XIII ACTIVE NEFINANCIARE	4.576.800		4.576.800	4.283.800	375.930	375.930	224.208	151.722	151.722	226.493				
			71	01		Active fixe	4.576.800		4.576.800	4.283.800	1.203.793	1.203.793	502.942	700.851	700.851	3.998.470				
			71	01	01	Constructii	4.576.800		4.576.800	4.283.800	1.203.793	1.203.793	502.942	700.851	700.851	3.998.470				
			71	01	30	Alte active fixe	4.326.800		4.326.800	4.033.800	1.203.793	1.203.793	502.942	700.851	700.851	3.998.470				
						(inclusiv reparatii capitale)	250.000		250.000											
8000	02					Partea V-a ACTIUNI ECONOMICE	90.717.990		90.717.990	53.951.920	32.428.894	32.428.894	13.745.990	18.682.904	18.682.904	13.813.124				
8402			01			TRANSPORTURI	90.717.990		90.717.990	53.951.920	32.428.894	32.428.894	13.745.990	18.682.904	18.682.904	13.813.124				
			55			CHELTUIELI CURENTE	71.680.680		71.680.680	43.617.230	20.354.917	20.354.917	11.099.880	9.255.037	9.255.037	11.137.542				
			55	01		TITLUL VII ALTE TRANSFERURI	19.615.000		19.615.000	13.000.000	19.539.444	19.539.444	10.833.869	8.705.575	8.705.575	10.833.870				
			55	01	42	A. Transferuri interne	19.615.000		19.615.000	13.000.000	19.539.444	19.539.444	10.833.869	8.705.575	8.705.575	10.833.870				
						Transferuri din bugetul local catre asociatiile de dezvoltare intercomunitare														
			58			TITLUL X PROIECTE CU FINANTARE DIN FONDURI EXTERNE NERAMBURSABILE	19.615.000		19.615.000	13.000.000	19.539.444	19.539.444	10.833.869	8.705.575	8.705.575	10.833.870				
			58	01		CADRULUI FINANCIAR 2014-2020														
						Programe din Fondul European de Dezvoltare Regionala (FEDR)														
			58	01	01	Finantarea nationala	52.065.680		52.065.680	30.617.230	815.473	815.473	266.011	549.462	549.462	303.672				
			58	01	01	Finantarea nationala	51.539.980		51.539.980	30.615.150	638.673	638.673	266.011	372.662	372.662	303.672				
			58	01	02	Finantarea externa nerambursabila	6.868.460		6.868.460	4.404.150						974				
						Finantarea externa nerambursabila	44.306.050		44.306.050	25.845.530	638.673	638.673	266.011	372.662	372.662	302.698				

Capi- tol	Sub- capi- tol	Pa- ra- graf	Gru- pa / Titlu	Ar- ti- col	Alii ne- at	Denumire indicator	Credite de angajament			Credite bugetare			Angajamente legale	Plati efectuate	Angajamente legale de platit	Cheltuieli efective
							1	2	3	4	5	6				
A							1	2	3	4	5	6	7	8=6-7	9	
						B										
	58	01	03			Cheltuieli neeligibile			365.470							
	58	02				Programe din Fondul Social European (FSE)			525.700			176.800		176.800		
	58	02	01			Finantarea nationala			78.850			26.520		26.520		
	58	02	02			Finantarea externa nerambursabila			446.850			150.280		150.280		
	70					CHELTUIELI DE CAPITAL			19.049.110			12.085.777		12.085.777		
	71					TITLUL XIII ACTIVE NEFINANCIARE			19.049.110			12.085.777		12.085.777		
	71	01				Active fixe			19.049.110			12.085.777		12.085.777		
	71	01	01			Constructii			19.049.110			12.085.777		12.085.777		
	71	01	02			Masini, echipamente si mijloace de transport			18.718.110			12.070.086		12.070.086		
	71	01	03			Mobilier, aparatura birou si altele										
	71	01	30			active corporale										
	71	01				Alte active fixe										
						(inclusiv reparatii capitale)										
	84					TITLUL XV PLATI EFECTUATE IN ANII PRECEDENTI SI RECUPERATE IN ANUL CURENT			331.000			15.691		15.691		
	85					Titlul XIX PLATI EFECTUATE IN ANII PRECEDENTI SI RECUPERATE IN ANUL CURENT			-11.800			-11.800		-11.800		
	85	01				PRECEDENTI SI RECUPERATE IN ANUL CURENT			-11.800			-11.800		-11.800		
	85	01	02			Plati efectuate in anii precedenti si recuperate in anul curent			-11.800			-11.800		-11.800		
	85	01	02			Plati efectuate in anii precedenti si recuperate in anul curent (SD) excedent/deficit sect dezv			-11.800			-11.800		-11.800		
									-13.100.200			-11.800		-11.800		
									-12.300.200							

Conducatorul Institutu



Conducator, compartimentului
financiar-contabil



Capi- tol	Sub- pa- ra- graf	Pa- rupa / Tifn col	Ar- ti- col	Al- ne- at	Denumire indicator	Credite de angajament			Credite bugetare			Angajamente legale de platit	Plati efectuate	Angajamente legale	Cheltuieli efective				
						1	2	3	4		5					6	7	8-6-7	9
									aprobate la finele perioadei de raportare	trimestriale cumulate									
A						1	2	3	4	5	6	7	8-6-7	9					
					B														
	20	05	01		Uniforme si echipament			119.000	80.500	63.872	63.872	48.101	15.771	1.343					
	20	05	03		Lenjerie si accesorii de pat			41.000	36.500	31.000	31.000	9.003	21.997	800					
	20	05	30		Alte obiecte de inventar			2.961.270	2.506.470	946.558	946.558	766.227	180.331	61.819					
	20	06			Deplasari, detasari, transferari			292.450	196.570	20.306	20.306	17.888	2.418	14.975					
	20	06	01		Deplasari interne, detasari, transferari			188.950	134.570	20.306	20.306	17.888	2.418	14.975					
	20	06	02		Deplasari in strainatate			103.500	62.000										
	20	11			Carti, publicatii si materiale documentare														
	20	12			Consultanta si expertiza			161.800	103.600	52.825	52.825	46.037	6.788	50.220					
	20	13			Pregatire profesionala			32.000	28.000	23.700	23.700	800	22.900	800					
	20	14			Protectia muncii			244.450	182.800	45.131	45.131	6.381	38.750	6.381					
	20	24			Comisioane si alte costuri aferente imprumuturilor			73.650	42.590	21.766	21.766	8.784	12.982	8.784					
	20	24	02		Comisioane si alte costuri aferente imprumuturilor interne			400.000	310.000	49.622	49.622	47.956	1.666	47.649					
	20	30			Alte cheltuieli			400.000	310.000	49.622	49.622	47.956	1.666	47.649					
	20	30	02		Protocol si reprezentare			10.424.740	9.230.290	8.362.855	6.718.795	2.826.388	3.892.407	4.950.751					
	20	30	04		Chirii			100.000	60.000	19.278	19.278	10.319	8.959	8.278					
	20	30	30		Alte cheltuieli cu bunuri si servicii			1.500	1.500	1.500	1.500	1.125	375	1.125					
	30				TITLUL III DOBANZI			10.323.240	9.168.790	8.342.077	6.698.017	2.814.944	3.883.073	4.941.348					
	30	01			Dobanzi aferente datoriei publice interne			5.000.000	2.646.000	5.000.000	5.000.000	1.206.038	3.793.962	1.247.866					
	30	01	01		Dobanzi aferente datoriei publice interne directe			5.000.000	2.646.000	5.000.000	5.000.000	1.206.038	3.793.962	1.247.866					
	50				TITLUL V FONDURI DE REZERVA			5.000.000	2.646.000	5.000.000	5.000.000	1.206.038	3.793.962	1.247.866					
	50	04			Fond de rezerva bugetara la dispozitia autoritatilor locale			50.000											
								50.000											

Capi- tol	Sub- capi- tol	Pa- ra- gra- ful	Gru- pa / Titlu	Ar- ti- col	Ali- ne- at	Denumire indicator	Credite de angajament			Credite bugetare		Angajamente bugetare	Angajamente legale	Plati efectuate	Angajamente legale de platit	Cheltuieli efective	
							1	2	3	4	5						6
A							B										
51						TITLUL VI TRANSFERURI INTRE UNITATI ALE											
						ADMINISTRATIEI PUBLICE											
						Transferuri curente	1.448.000			891.000	585.000	585.000	585.000	585.000	585.000	585.000	
				01		Transferuri catre institutii publice	1.448.000			891.000	585.000	585.000	585.000	585.000	585.000	585.000	
						TITLUL VII ALTE TRANSFERURI											
						A. Transferuri interne	3.800.910			2.514.800	2.255.735	2.255.735	2.255.735	1.352.100	903.635	1.372.689	
				18		Alte transferuri curente interne	3.770.910			2.484.800	2.250.135	2.250.135	2.250.135	1.346.500	903.635	1.367.455	
				63		Finantarea invatamanului particular sau confesional acreditat	2.653.800			1.925.400	1.695.961	1.695.961	1.695.961	792.326	903.635	813.281	
						B. Transferuri curente in strainatate (catre organizatii internationale)	1.117.110			559.400	554.174	554.174	554.174	554.174		554.174	
						Alte transferuri curente in strainatate	30.000			30.000	5.600	5.600	5.600	5.600		5.234	
						TITLUL VIII ASISTENTA SOCIALA											
						Ajutoare sociale	30.000			30.000	5.600	5.600	5.600	5.600		5.234	
				01		Ajutoare sociale in numerar	8.306.600			5.733.600	8.306.600	8.306.600	8.306.600	4.017.160	4.289.440	4.094.381	
				02		Ajutoare sociale in natura	8.306.600			5.733.600	8.306.600	8.306.600	8.306.600	4.017.160	4.289.440	4.094.381	
				03		Tichete de cresa si tichete sociale pentru gradinita	7.947.600			5.417.600	7.947.600	7.947.600	7.947.600	3.964.231	3.983.369	4.038.753	
						TITLUL XI ALTE CHELTUIELI	339.000			307.000	339.000	339.000	339.000	52.929	286.071	52.929	
						Burse	20.000			9.000	20.000	20.000	20.000	20.000	20.000	2.699	
				01		Sustinerea cultelor	1.851.190			1.375.060	1.522.650	1.522.650	1.522.650	1.081.212	441.438	1.094.592	
				12		Sume aferente persoanelor cu handicap neincadrate	1.000.000			715.260	715.260	715.260	715.260	484.295	230.965	484.295	
				40		OPERATIUNI FINANCIARE	250.000			250.000	236.200	236.200	236.200	236.200		236.200	
						TITLUL XVII RAMBURSARI DE CREDITE	601.190			409.800	571.190	571.190	571.190	360.717	210.473	374.097	
							8.620.000			4.309.900	8.620.000	8.620.000	8.620.000	4.309.856	4.310.144	4.309.856	
							8.620.000			4.309.900	8.620.000	8.620.000	8.620.000	4.309.856	4.310.144	4.309.856	

Capi- tol	Sub- capi- tol	Pa- ra- graf	Gru- pa / Titlu col	Ar- ti- col	Al- ne- at	Denumire indicator	Credite de angajament			Credite bugetare		Angajamente legale de platit	Plati efectuate	Angajamente legale	Cheltuieli efective
							1	2	3	4	5				
			A			B									
			81	02		Rambursari de credite interne									
			81	02	05	Rambursari de credite aferente datoriei publice interne locale			8.620.000		8.620.000	4.309.856	4.309.856	4.310.144	
			84			PLATI EFECTUATE IN ANII PRECEDENTI SI RECUPERATE IN ANUL CURENT			8.620.000		8.620.000	4.309.856	4.309.856	4.310.144	
			85			Titlul XIX PLATI EFECTUATE IN ANII PRECEDENTI SI RECUPERATE IN ANUL CURENT			-129.200		-150.544	-150.544	-150.544		
			85	01		Plati efectuate in anii precedenti si recuperate in anul curent			-129.200		-150.544	-150.544	-150.544		
			85	01	01	Plati efectuate in anii precedenti si recuperate in anul curent (SF)			-129.200		-150.544	-150.544	-150.544		
5100	02					Partea I-a SERVICII PUBLICE GENERALE			-129.200		-150.544	-150.544	-150.544		
5102						AUTORITATI PUBLICE SI ACTIUNI EXTERNE			31.428.370		28.705.506	13.504.768	13.504.768	15.200.738	13.481.338
			01			CHELTUIELI CURENTE			22.174.370		20.479.629	10.567.245	10.567.245	9.912.384	10.511.611
			10			TITLUL I CHELTUIELI DE PERSONAL			22.215.880		20.521.184	10.608.800	10.608.800	9.912.384	10.511.611
			10	01		Cheltuieli salariale in bani			17.700.000		17.700.000	9.361.715	9.361.715	8.338.285	9.263.373
			10	01	01	Salarii de baza			16.315.000		16.315.000	8.782.510	8.782.510	7.552.490	8.685.478
			10	01	06	Alte sporuri			14.855.000		14.855.000	8.153.865	8.153.865	6.701.135	8.090.870
			10	01	12	Indemnizatii platite unor persoane din afara unitatii			120.000		120.000	46.291	46.291	73.709	46.457
			10	01	13	Drepturi de delegare			400.000		400.000	195.388	195.388	204.612	196.960
			10	01	17	Indemnizatii de hrana			40.000		40.000	1.700	1.700	38.300	1.410
			10	01	30	Alte drepturi salariale in bani			600.000		600.000	296.419	296.419	303.581	299.861
			10	02		Cheltuieli salariale in natura			300.000		300.000	88.847	88.847	211.153	49.920
			10	02	06	Vouchere de vacanta			350.000		350.000			350.000	350.000

Capi- tol	Sub- capi- tol	Pa- ra- graf	Gru- pa / Titlu col	Ali- ne- at	Denumire indicator	Credite de angajament			Credite bugetare			Angajamente legale	Plati efectuate	Angajamente legale de platit	Cheltuieli efective			
						1	2	3	4	5	6					7	8-6-7	9
A						B												
	10	03			Contributii													
	10	03	01		Contributii de asigurari sociale de stat	1.035.000		1.035.000	835.000	1.035.000	579.205	1.035.000	455.795	577.895				
	10	03	02		Contributii de asigurari de somaj	400.000		400.000	400.000	400.000	298.815	400.000	101.185	298.815				
	10	03	03		Contributii de asigurari sociale de sanatare	20.000		20.000	20.000	20.000	8.783	20.000	11.217	8.783				
	10	03	04		Contributii de asigurari pentru accidente de munca si boli profesionale	130.000		130.000	130.000	130.000	98.344	130.000	31.656	98.344				
	10	03	06		Contributii pentru concedii si indemnizatii	5.000		5.000	5.000	5.000	2.837	5.000	2.163	2.837				
	10	03	07		Contributia asiguratorie pentru munca	30.000		30.000	30.000	30.000	16.075	30.000	13.925	16.075				
	20				TITLUL II BUNURI SI SERVICII	450.000		450.000	250.000	450.000	154.351	450.000	295.649	153.041				
	20	01			Bunuri si servicii	4.110.710		4.110.710	2.760.710	2.416.018	1.031.442	2.416.018	1.384.576	1.032.595				
	20	01	01		Furnituri de birou	2.004.710		2.004.710	1.450.710	1.252.444	576.454	1.252.444	675.990	591.313				
	20	01	02		Materiale pentru curatenie	105.000		105.000	65.000	66.980	39.212	66.980	27.768	44.843				
	20	01	03		Incalzit, iluminat si forta motrica	89.000		89.000	55.000	49.839	14.829	49.839	35.010	17.308				
	20	01	04		Apa, canal si salubritate	300.000		300.000	170.000	255.825	146.589	255.825	109.236	146.643				
	20	01	05		Carburanti si lubrifianti	200.000		200.000	120.000	86.874	46.116	86.874	40.758	46.116				
	20	01	06		Piese de schimb	100.000		100.000	90.000	100.000	47.590	100.000	52.410	30.490				
	20	01	08		Posta, telecomunicatii, radio, tv, internet	100.000		100.000	80.000	36.695	28.633	36.695	8.062	28.633				
	20	01	09		Materiale si prestari de servicii cu caracter functional	200.000		200.000	100.000	157.890	75.720	157.890	82.170	85.463				
	20	01	30		Alte bunuri si servicii pentru intretinere si functionare	500.000		500.000	460.000	165.441	58.945	165.441	106.496	58.945				
	20	02			Reparatii curente	410.710		410.710	310.710	332.900	118.820	332.900	214.080	132.872				
						200.000		200.000	200.000	93.216	57.516	93.216	35.700	57.516				

Capi- tol	Sub- capi- tol	Pa- ra- graf	Gru- pa / Titlu	At- ti- col	Ali- ne- at	Denumire indicator	Credite de angajament			Credite bugetare			Angajamente legale	Plati efectuate	Angajamente legale de platit	Cheltuieli efective
							1	2	3	4	5	6				
B							1	2	3	4	5	6	7	8-6-7	9	
						Hrana										2.041
	20	03				Hrana pentru animale										2.041
	20	05				Bunuri de natura obiectelor de inventar							14.235	3.322		109
	20	05	30			Alte obiecte de inventar			150.000		17.557	17.557	14.235	3.322		109
	20	06				Deplasari, detasari, transferari			200.000		15.380	15.380	15.380			13.051
	20	06	01			Deplasari interne, detasari, transferari			100.000		15.380	15.380	15.380			13.051
	20	06	02			Deplasari in strainatate			100.000							
	20	11				Carti, publicatii si materiale documentare			100.000		45.566	45.566	41.628	3.938		45.566
	20	13				Pregatire profesionala			50.000		2.191	2.191	2.191			2.191
	20	30				Alte cheltuieli			1.406.000		989.664	989.664	324.038	665.626		320.808
	20	30	02			Protocol si reprezentare			100.000		19.278	19.278	10.319	8.959		8.278
	20	30	30			Alte cheltuieli cu bunuri si servicii			1.306.000		970.386	970.386	313.719	656.667		312.530
	55					TITLUL VII ALTE TRANSFERURI			3.980		3.976	3.976	3.976			3.976
	55	01				A. Transferuri interne			3.980		3.976	3.976	3.976			3.976
	55	01	18			Alte transferuri curente interne			3.980		3.976	3.976	3.976			3.976
	59					TITLUL XI ALTE CHELTUIELI			401.190		401.190	401.190	211.667	189.523		211.667
	59	40				Sume aferente persoanelor cu handicap neincadrate			401.190		401.190	401.190	211.667	189.523		211.667
	84					PLATI EFECTUATE IN ANII PRECEDENTI SI RECUPERATE IN ANUL CURENT										
	85					Titlul XIX PLATI EFECTUATE IN ANII PRECEDENTI SI RECUPERATE IN ANUL CURENT			-41.510	-41.510	-41.555	-41.555	-41.555	-41.555		
	85	01				PLATI efectuate in anii precedenti si recuperate in anul curent			-41.510	-41.510	-41.555	-41.555	-41.555	-41.555		

Capi- tol	Sub- capi- tol	Pa- ra- graf	Gru- pa / Titlu col	Al- me- at	Denumire indicator	Credite de angajament				Credite bugetare			Angajamente legale de platit	Plati efectuate	Cheltuieli efective	
						1	2	3	4	aprobate la finele perioadei de raportare	aprobate la finele perioadei de raportare	trimestriale cumulate				5
			A		B											
			20 13		Pregatire profesionala			10.000	10.000	2.000	2.000	2.000	8=6-7	666	9	
			20 30		Alte cheltuieli			90.000	86.000	89.102	89.102	89.102	1.334	666		666
			20 30 30		Alte cheltuieli cu bunuri si servicii			90.000	86.000	89.102	89.102	89.102	40.601	48.501		37.511
			84		PLATI EFECTUATE IN ANII PRECEDENTI SI RECUPERATE IN ANUL CURENT								40.601	48.501		37.511
			85		Titlul XIX PLATI EFECTUATE IN ANII PRECEDENTI SI RECUPERATE IN ANUL CURENT			-29.890	-29.890	-29.890	-29.890	-29.890		-29.890		
			85 01		Plati efectuate in anii precedenti si recuperate in anul curent			-29.890	-29.890	-29.890	-29.890	-29.890		-29.890		
			85 01 01		Plati efectuate in anii precedenti si recuperate in anul curent (SF)			-29.890	-29.890	-29.890	-29.890	-29.890		-29.890		
6500 02					Partea III-a CHELTUIELI SOCIAL-CULTURALE			65.699.340	45.698.400	55.297.522	55.297.522	55.653.462	26.480.449	27.173.013		29.285.480
6502			01		INVATAMANT			16.215.350	11.388.810	9.486.347	9.486.347	9.486.347	4.137.053	5.349.294		4.916.120
			10		CHELTUIELI CURENTE			16.235.320	11.408.780	9.506.323	9.506.323	9.506.323	4.137.053	5.369.270		4.916.120
			10 01		TITLUL I CHELTUIELI DE PERSONAL			250.000	190.390	250.000	250.000	250.000	207.762	42.238		42.237
			10 01 15		Cheltuieli salariale in bani			250.000	190.390	250.000	250.000	250.000	207.762	42.238		42.237
					Alocatii pentru transportul la si de la locul de munca											
			20		TITLUL II BUNURI SI SERVICII			250.000	190.390	250.000	250.000	250.000	207.762	42.238		42.237
			20 01		Bunuri si servicii			13.103.090	9.221.610	7.320.289	7.320.289	7.320.289	3.237.906	4.082.383		3.626.535
			20 01 01		Furnituri de birou			6.252.150	4.282.750	5.113.838	5.113.838	5.113.838	2.242.247	2.871.591		2.915.568
			20 01 02		Material pentru curatenie			313.000	179.340	133.225	133.225	133.225	68.259	64.966		64.044
			20 01 03		Incalzit, iluminat si forta motrica			396.200	241.290	196.361	196.361	196.361	71.399	124.962		130.215
			20 01 04		Apa, canal si salubritate			2.503.710	1.871.510	2.503.710	2.503.710	2.503.710	1.003.648	1.500.062		1.496.214
			20 01 05		Carburanti si lubrifianti			920.670	565.240	920.670	920.670	920.670	608.393	312.277		309.413
								34.500	21.660	8.660	8.660	8.660	5.147	3.513		11.708

Capi- tol	Sub- pa- ra- graf	Pa- tra / Titlu col	Afi- ne- at	Denumire indicator	Credite de angajament			Credite bugetare			Angajamente legale de platit	Plati efectuate	Angajamente legale de platit	Cheltuieli efective	
					1	2	3	4	5	6					7
B					1	2	3	4	5	6	7	8=6-7	9		
20	01	06		Piese de schimb			37.000	29.950	11.399	11.399	4.076	7.323	4.286		
20	01	07		Transport			14.000	10.500	1.337	1.337	1.337		1.337		
20	01	08		Posta, telecomunicatii, radio, tv, internet			437.400	243.480	437.400	437.400	175.885	261.515	178.836		
20	01	09		Materiale si prestari de servicii cu caracter functional			471.430	338.450	289.291	289.291	220.554	68.737	220.085		
20	01	30		Alte bunuri si servicii pentru intretinere si functionare			1.124.240	781.330	611.785	611.785	463.959	147.826	499.430		
20	02			Reparatii curente			4.432.720	3.006.180	1.422.896	1.422.896	595.886	827.010	597.814		
20	04	02		Medicamente si materiale sanitare			10.000	10.000	6.750	6.750	6.750		5.084		
20	04	02		Materiale sanitare			5.000	5.000	4.980	4.980	4.980		3.314		
20	04	04		Dezinfectanti			5.000	5.000	1.770	1.770	1.770		1.770		
20	05			Bunuri de natura obiectelor de inventar			1.941.770	1.631.970	671.918	671.918	561.798	110.120	61.710		
20	05	01		Uniforme si echipament			1.000	1.000							
20	05	03		Lenjerie si accesorii de pat			7.000	7.000	7.000	7.000		7.000			
20	05	30		Alte obiecte de inventar			1.933.770	1.623.970	664.918	664.918	561.798	103.120	61.710		
20	06			Deplasari, detasari, transferari			50.950	37.570	756	756	756		757		
20	06	01		Deplasari interne, detasari, transferari			47.450	35.570	756	756	756		757		
20	06	02		Deplasari in strainatate			3.500	2.000							
20	11			Carti, publicatii si materiale documentare			25.300	14.100	4.991	4.991	2.385	2.606	2.386		
20	12			Consultanta si expertiza			7.000	3.000							
20	13			Pregatire profesionala			143.450	103.800	21.940	21.940	3.174	18.766	3.174		
20	14			Protectia muncii			73.650	42.590	21.766	21.766	8.784	12.982	8.784		
20	30			Alte cheltuieli			166.100	89.650	55.434	55.434	31.259	24.175	31.258		
20	30	04		Chirii			1.500	1.500	1.500	1.500	1.125	375	1.125		

Capi- tol	Sub- capi- tol	Pa- ra- graf	Gru- pa / Titlu	Ar- ti- col	Ali- ne- at	Denumire indicator	Credite de angajament			Credite bugetare			Angajamente legale	Plati efectuate	Angajamente legale de platit	Cheltuieli efective
							1	2	3	4	5	6				
			A			B										
			20	30	30	Alte cheltuieli cu bunuri si servicii			164.600	88.150	53.934	53.934	30.134	23.800	30.133	
			55			TITLUL VII ALTE TRANSFERURI			1.215.630	657.920	554.174	554.174	554.174		554.174	
			55	01		A. Transferuri interne			1.215.630	657.920	554.174	554.174	554.174		554.174	
			55	01	18	Alte transferuri curente interne			98.520	98.520						
			55	01	63	Finantarea invatamantului particular sau profesional acreditat			1.117.110	559.400	554.174	554.174	554.174		554.174	
			57			TITLUL VIII ASISTENTA SOCIALA			666.600	623.600	666.600	666.600	206.180	460.420	208.879	
			57	02		Ajutoare sociale			666.600	623.600	666.600	666.600	206.180	460.420	208.879	
			57	02	01	Ajutoare sociale in numerar			307.600	307.600	307.600	307.600	153.251	154.349	153.251	
			57	02	02	Ajutoare sociale in natura			339.000	307.000	339.000	339.000	52.929	286.071	52.929	
			57	02	03	Tichete de cresa si tichete sociale pentru gradinita			20.000	9.000	20.000	20.000		20.000	2.699	
			59			TITLUL XI ALTE CHELTUIELI			1.000.000	715.260	715.260	715.260	484.295	230.965	484.295	
			59	01		Burse			1.000.000	715.260	715.260	715.260	484.295	230.965	484.295	
			84			PLATI EFECTUATE IN ANII PRECEDENTI SI RECUPERATE IN ANUL CURENT			-19.970	-19.970	-19.976	-19.976	-19.976			
			85			Titlul XIX PLATI EFECTUATE IN ANII PRECEDENTI SI RECUPERATE			-19.970	-19.970	-19.976	-19.976	-19.976			
			85	01		PRECEDENTI SI RECUPERATE IN ANUL CURENT			-19.970	-19.970	-19.976	-19.976	-19.976			
			85	01		Plati efectuate in anii precedenti si recuperate in anul curent			-19.970	-19.970	-19.976	-19.976	-19.976			
			85	01	01	Plati efectuate in anii precedenti si recuperate in anul curent (SF)			12.000.000	10.163.000	10.677.618	10.677.618	5.614.264	5.063.354	7.964.561	
6602			01			SANATA			12.000.000	10.163.000	10.677.618	10.677.618	5.614.264	5.063.354	7.964.561	
			10			TITLUL I CHELTUIELI DE PERSONAL			5.500.000	3.670.000	5.500.000	5.500.000	2.551.632	2.948.368	2.608.426	

Capi- tol	Sub- capi- tol	Pa- ra- graf	Gru- pa / Titlu col	Ali- ne- at	Denumire indicator	Credite de angajament			Credite bugetare			Angajamente legale bugetare	Angajamente legale	Plati efectuate	Angajamente legale de platit	Cheltuieli efective
						1	2	3	4	5	6					
A						B										
			10 01		Cheltuieli salariale in bani			5.282.000	3.490.000	5.282.000	5.282.000	2.493.959	2.788.041	2.551.076		
			10 01 01		Salarii de baza			4.220.000	2.750.000	4.220.000	4.220.000	2.061.761	2.158.239	2.050.259		
			10 01 06		Alte sporuri			635.000	420.000	635.000	635.000	288.219	346.781	289.427		
			10 01 13		Drepturi de delegare			1.000	1.000	1.000	1.000		1.000			
			10 01 17		Indemnitatii de hrana			234.000	154.000	234.000	234.000	107.893	126.107	108.939		
			10 01 29		Stimulentul de risc			90.000	90.000	90.000	90.000	7.500	82.500	82.500		
			10 01 30		Alte drepturi salariale in bani			102.000	75.000	102.000	102.000	28.586	73.414	19.951		
			10 02		Cheltuieli salariale in natura			89.000	89.000	89.000	89.000		89.000			
			10 02 06		Vouchere de vacanta			89.000	89.000	89.000	89.000		89.000			
			10 03		Contributii			129.000	91.000	129.000	129.000	57.673	71.327	57.350		
			10 03 01		Contributii de asigurari sociale de stat			1.500	1.500	1.500	1.500	1.426	74	1.426		
			10 03 02		Contributii de asigurari de somaj			1.000	1.000	1.000	1.000	45	955	45		
			10 03 03		Contributii de asigurari sociale de sanatare			500	500	500	500	469	31	469		
			10 03 04		Contributii de asigurari pentru accidente de munca si boli profesionale			500	500	500	500	14	486	14		
			10 03 06		Contributii pentru concedii si indemnizatii			500	500	500	500	77	423	77		
			10 03 07		Contributia asiguratorie pentru munca			125.000	87.000	125.000	125.000	55.642	69.358	55.319		
			20		TITLUL II BUNURI SI SERVICII			6.500.000	6.493.000	5.177.618	5.177.618	3.062.632	2.114.986	5.356.135		
			20 01		Bunuri si servicii			152.000	150.000	34.217	34.217	27.217	7.000	27.217		
			20 01 01		Furnizuri de birou			7.000	6.000	2.500	2.500		2.500			
			20 01 02		Materiale pentru curatenie			103.000	102.000	31.717	31.717		4.500	27.217		
			20 01 09		Materiale si prestari de servicii cu caracter functional			42.000	42.000					27.217		

Capi- tol	Sub- capi- tol	Pa- ra- graf	Gr- pa / Titlu	Ar- ti- col	Ali- ne- at	Denumire indicator	Credite de angajament			Credite bugetare		Angajamente legale	Plati efectuate	Angajamente legale de platit	Cheltuieli efective
							1	2	3	4	5				
			A			B									
			20	04		Medicamente si materiale sanitare									
			20	04	01	Medicamente	2.041.000		2.036.000	1.422.559	596	1.421.599	960	1.483.290	596
			20	04	02	Materiale sanitare	11.000		6.000	1.115.939	306.024	1.114.979	960	1.176.670	306.024
			20	04	04	Dezinfectanti	1.330.000		700.000	102.500	36.434	36.434		306.024	36.434
			20	05		Bunuri de natura obiectelor de inventar	700.000		102.500	102.500	36.434	36.434		306.024	36.434
			20	05	30	Alte obiecte de inventar	102.500		102.500	36.434	36.434			306.024	36.434
			20	06		Deplasari, detasari, transferari	500		500						
			20	06	01	Deplasari interne, detasari, transferari	500		500						
			20	13		Pregatire profesionala	2.000		2.000						
			20	30		Alte cheltuieli	4.202.000		4.202.000	3.684.408	3.684.408	1.577.382	2.107.026	3.845.628	3.684.408
			20	30	30	Alte cheltuieli cu bunuri si servicii	4.202.000		4.202.000	3.684.408	3.684.408	1.577.382	2.107.026	3.845.628	3.684.408
6702						CULTURA, RECREERE SI RELIGIE	5.959.740		4.787.740	4.094.394	2.450.334	1.472.281	978.053	1.507.440	1.472.281
			01			CHELTUIELI CURENTE	5.960.640		4.788.640	4.095.294	2.451.234	1.473.181	978.053	1.507.440	1.473.181
			10			TITLUL I CHELTUIELI DE PERSONAL	300.000		220.000	300.000	300.000	105.140	194.860	97.180	105.140
			10	01		Cheltuieli salariale in bani	283.600		206.600	283.600	283.600	102.827	180.773	95.042	102.827
			10	01	01	Salarii de baza	251.600		184.600	251.600	251.600	96.146	155.454	88.242	96.146
			10	01	17	Indemnizatii de hrana	20.000		10.000	20.000	20.000	6.681	13.319	6.334	6.681
			10	01	30	Alte drepturi salariale in bani	12.000		12.000	12.000	12.000		12.000	466	12.000
			10	02		Cheltuieli salariale in natura	10.000		10.000	10.000	10.000		10.000		10.000
			10	02	06	Vouchere de vacanta	6.400		3.400	6.400	6.400	2.313	4.087	2.138	2.313
			10	03		Contributii	6.400		3.400	6.400	6.400	2.313	4.087	2.138	2.313
			10	03	07	Contributia asiguratorie pentru munca	6.400		3.400	6.400	6.400	2.313	4.087	2.138	2.313
			20			TITLUL II BUNURI SI SERVICII	2.962.640		2.597.640	2.707.761	1.063.701	320.108	743.593	362.693	320.108
			20	01		Bunuri si servicii	55.000		33.000	55.000	35.015	18.887	16.128	18.886	35.015
			20	01	01	Furnituri de birou	500		500	500					500
			20	01	02	Materiale pentru curatenie	500		500	500					500

Capi- tol	Sub- capi- tol	Pa- ra- graf	Gru- pa / Titlu	Ar- ti- col	Ali- ne- at	Denumire indicator	Credite de angajament			Credite bugetare				Angajamente legale	Plati efectuate	Angajamente legale de platit	Cheltuieli efective
							1	2	3	4	5	6	7				
	A					B	1	2	3	4	5	6	7	8-6-7	9		
						documentare	5.000		3.000	19.000	19.000	19.000	350	18.650	350		
	20	13				Pregatire profesionala	24.000		22.000	159.000	159.000	159.000	34.382	124.618	34.365		
	20	30				Alte cheltuieli	189.000		130.000	159.000	159.000	159.000	34.382	124.618	34.365		
	20	30	30			Alte cheltuieli cu bunuri si servicii	189.000		130.000	159.000	159.000	159.000	567.217	864.035	588.172		
	55					TITLUL VII ALTE TRANSFERURI	1.581.300		1.022.900	1.431.252	1.431.252	1.431.252	567.217	864.035	588.172		
	55	01				A. Transferuri interne	1.581.300		1.022.900	1.431.252	1.431.252	1.431.252	567.217	864.035	588.172		
	55	01	18			Alte transferuri curente interne	1.581.300		1.022.900	1.431.252	1.431.252	1.431.252	567.217	864.035	588.172		
	57					TITLUL VIII ASISTENTA SOCIALA	7.640.000		5.110.000	7.640.000	7.640.000	7.640.000	3.810.980	3.829.020	3.885.502		
	57	02				Ajutoare sociale	7.640.000		5.110.000	7.640.000	7.640.000	7.640.000	3.810.980	3.829.020	3.885.502		
	57	02	01			Ajutoare sociale in numerar	7.640.000		5.110.000	7.640.000	7.640.000	7.640.000	3.810.980	3.829.020	3.885.502		
	59					TITLUL XI ALTE CHELTUIELI	200.000		170.000	200.000	170.000	170.000	149.050	20.950	162.430		
	59	40				Sume aferente persoanelor cu handicap neincadrate	200.000		170.000	200.000	170.000	170.000	149.050	20.950	162.430		
	84					PLATI EFECTUATE IN ANII PRECEDENTI SI RECUPERATE IN ANUL CURENT	-30.090		-30.090	-30.090	-51.384	-51.384	-51.384				
	85					Titlul XIX PLATI EFECTUATE IN ANII PRECEDENTI SI RECUPERATE	-30.090		-30.090	-30.090	-51.384	-51.384	-51.384				
	85	01				IN ANUL CURENT	-30.090		-30.090	-30.090	-51.384	-51.384	-51.384				
	85	01				Plati efectuate in anii precedenti si recuperate in anul curent	-30.090		-30.090	-30.090	-51.384	-51.384	-51.384				
	85	01	01			Plati efectuate in anii precedenti si recuperate in anul curent (SF)	-30.090		-30.090	-30.090	-51.384	-51.384	-51.384				
7000	02					Partea IV-a SERVICII SI DEZVOLTARE PUBLICA, LOCUINTE, MEDIU SI APE	39.253.560		24.330.460	32.405.990	32.405.990	32.405.990	17.849.884	14.556.106	13.584.913		
7002						LOCUINTE, SERVICII SI DEZVOLTARE PUBLICA	38.715.560		23.832.460	31.883.712	31.883.712	31.883.712	17.414.977	14.468.735	13.146.238		
						CHELTUIELI CURENTE	30.102.400		19.529.400	23.270.551	23.270.551	23.270.551	13.111.960	10.158.591	13.146.238		

Capi- tol	Sub- capi- tol	Pa- ra- graf	Gru- pa / Titlu	Ar- fi- col	Ali- ne- at	Denumire indicator	Credite de angajament		Credite bugetare		Angajamente legale	Plati efectuate	Angajamente legale de platit	Cheltuteli efective	
							1	2	3	4					5
A							1	2	3	4	5	6	7	8=6-7	9
10						B									
						TITLUL I CHELTUIELI DE PERSONAL									
10	01					Cheltuieli salariale in bani			6.495.400	4.201.400	6.495.400	6.495.400	3.306.219	3.189.181	3.270.478
10	01	01				Salarii de baza			6.062.400	3.818.400	6.062.400	6.062.400	3.127.574	2.934.826	3.092.358
10	01	01	01			Alte sporuri			5.418.400	3.409.400	5.418.400	5.418.400	2.847.471	2.570.929	2.824.441
10	01	01	01	06		Drepturi de delegare			180.000	95.000	180.000	180.000	81.130	98.870	81.469
10	01	01	01	13		Indemnizatii de hrana			1.000	1.000	1.000	1.000		1.000	
10	01	01	01	17		Alte drepturi salariale in bani			360.000	230.000	360.000	360.000	171.456	188.544	170.854
10	01	01	01	30		Cheltuieli salariale in natura			103.000	83.000	103.000	103.000	27.517	75.483	15.594
10	02					Vouchere de vacanta			150.000	150.000	150.000	150.000		150.000	
10	02	06				Contributii			150.000	150.000	150.000	150.000		150.000	
10	03					Contributii de asigurari sociale de stat			283.000	233.000	283.000	283.000	178.645	104.355	178.120
10	03	01				Contributii de asigurari sociale de sanatate			100.000	100.000	100.000	100.000	84.639	15.361	84.639
10	03	02				Contributii de asigurari de somaj			3.000	3.000	3.000	3.000	2.678	322	2.678
10	03	03				Contributii de asigurari sociale de sanatate			30.000	30.000	30.000	30.000	27.856	2.144	27.856
10	03	04				Contributii de asigurari pentru accidente de munca si boli profesionale			1.000	1.000	1.000	1.000	804	196	804
10	03	06				Contributii pentru concedii si indemnizatii			6.000	6.000	6.000	6.000	4.553	1.447	4.553
10	03	07				Contributia asiguratorie pentru munca			143.000	93.000	143.000	143.000	58.115	84.885	57.590
20	01					TITLUL II BUNURI SI SERVICII			23.607.000	15.328.000	16.775.151	16.775.151	9.805.741	6.969.410	9.875.760
20	01	01				Bunuri si servicii			21.568.000	13.544.000	15.629.699	15.629.699	9.308.496	6.321.203	9.664.701
20	01	01	01			Furnituri de birou			3.000	2.000	2.000	2.000		2.000	
20	01	01	02			Materiale pentru curatenie			183.000	153.000	79.713	79.713	27.200	52.513	27.647
20	01	01	03			Incalzit, iluminat si forta motrica			930.000	930.000	917.171	917.171	544.783	372.388	485.779
20	01	04				Apa, canal si salubritate			12.487.000	7.600.000	9.644.915	9.644.915	6.178.664	3.466.251	6.417.563

Capi- to!	Sub- capi- to!	Fa- ra- graf	Gru- pa / Titlu	Ar- ti- col	Ali- ne- at	Denumire indicator	Credite de angajament			Credite bugetare		Angajamente bugetare	Angajamente legale	Plati efectuate	Angajamente legale de platit	Cheltuieli efective
							aprobate la finele perioadei de raportare	trimestriale cumulate	aprobate la finele perioadei de raportare	trimestriale cumulate						
A							1	2	3	4	5	6	7	8-6-7	9	
B																
	85					Titlul XIX PLATI EFECTUATE IN ANII PRECEDENTI SI RECUPERATE IN ANUL CURENT										
	85	01				Plati efectuate in anii precedenti si recuperate in anul curent	-6.839		-6.840	-6.840	-6.839	-6.839	-6.839	-6.839		
	85	01	01			Plati efectuate in anii precedenti si recuperate in anul curent (SF)	-6.840		-6.840	-6.840	-6.839	-6.839	-6.839	-6.839		
7402			01			PROTECTIA MEDIULUI	538.000		538.000	498.000	522.278	522.278	434.907	87.371	438.675	
			20			CHELTUIELI CURENTE	538.000		538.000	498.000	522.278	522.278	434.907	87.371	438.675	
			20	02		TITLUL II BUNURI SI SERVICII	110.000		110.000	70.000	94.722	94.722	7.351	87.371	11.119	
			20	30		Reparatii curente	428.000		428.000	428.000	427.556	427.556	427.556		427.556	
			20	30		Alte cheltuieli	428.000		428.000	428.000	427.556	427.556	427.556		427.556	
8000	02			30		Alte cheltuieli cu bunuri si servicii	3.911.220	160.000	3.911.220	3.613.220	3.360.811	3.360.811	2.608.073	855.547		
8302						Partea V-a ACTIUNI ECONOMICE AGRICULTURA, SILVICULTURA, SI VANATOARE	1.050.000	160.000	1.050.000	752.000	965.428	965.428	440.286	525.142	434.843	
			01			CHELTUIELI CURENTE	1.050.000	160.000	1.050.000	752.000	965.428	965.428	440.286	525.142	434.843	
			10			TITLUL I CHELTUIELI DE PERSONAL	850.000		850.000	560.000	850.000	850.000	431.076	418.924	425.633	
			10	01		Cheltuieli salariale in bani	793.000		793.000	507.000	793.000	793.000	407.327	385.673	401.913	
			10	01	01	Salarii de baza	719.000		719.000	455.000	719.000	719.000	383.101	335.899	381.745	
			10	01	13	Drepturi de delegare	1.000		1.000	1.000	1.000	1.000		1.000		
			10	01	17	Indemnizatii de hrana	48.000		48.000	26.000	48.000	48.000	17.589	30.411	17.848	
			10	01	30	Alte drepturi salariale in bani	25.000		25.000	25.000	25.000	25.000	6.637	18.363	2.320	
			10	02		Cheltuieli salariale in natura	18.000		18.000	18.000	18.000	18.000		18.000		
			10	02	06	Vouchere de vacanta	18.000		18.000	18.000	18.000	18.000		18.000		
			10	03		Contributii	39.000		39.000	35.000	39.000	39.000	23.749	15.251	23.720	

Capi- tol	Sub- capi- tol	Pa- ra- graf	Gru- pa / Titlu col	Ali- ne- at	Denumire indicator	Credite de angajament		Credite bugetare		Angajamente bugetare	Angajamente legale	Plati efectuate	Angajamente legale de platit	Cheltuieli efective
						aprobate la finele perioadei de raportare	trimestriale cumulate	aprobate la finele perioadei de raportare	trimestriale cumulate					
A						1	2	3	4	5	6	7	8=6-7	9
B														
	10	03	01		Contributii de asigurari sociale de stat			14.000	14.000	14.000	14.000	11.455	2.545	11.455
	10	03	02		Contributii de asigurari de somaj			1.000	1.000	1.000	1.000	363	637	363
	10	03	03		Contributii de asigurari sociale de sanatate			5.000	5.000	5.000	5.000	3.770	1.230	3.770
	10	03	04		Contributii de asigurari pentru accidente de munca si boli profesionale			200	200	200	200	109	91	109
	10	03	06		Contributii pentru concedii si indemnizatii			800	800	800	800	616	184	616
	10	03	07		Contributia asiguratorie pentru munca			18.000	14.000	18.000	18.000	7.436	10.564	7.407
	20				TITLUL II BUNURI SI SERVICII	160.000		200.000	192.000	115.428	115.428	9.210	106.218	9.210
	20	01			Bunuri si servicii	160.000		195.000	187.000	115.428	115.428	9.210	106.218	9.210
	20	01	09		Materiale si prestari de servicii cu caracter functional	160.000		160.000	160.000	109.608	109.608	3.390	106.218	3.390
	20	01	30		Alte bunuri si servicii pentru intretinere si functionare			35.000	27.000	5.820	5.820	5.820		5.820
	20	06			Deplasari, detasari, transferari			3.000	3.000					
	20	06	01		Deplasari interne, detasari, transferari			3.000	3.000					
	20	13			Pregatire profesionala			2.000	2.000					
8402					TRANSPORTURI			2.861.220	2.861.220	2.395.383	2.395.383	312.452	2.082.931	420.704
	01				CHELTUIELI CURENTE			2.861.220	2.861.220	2.395.383	2.395.383	312.452	2.082.931	420.704
	20				TITLUL II BUNURI SI SERVICII			2.861.220	2.861.220	2.395.383	2.395.383	312.452	2.082.931	420.704
	20	02			Reparatii curente			2.861.220	2.861.220	2.395.383	2.395.383	312.452	2.082.931	420.704
9902	96				excedenti/deficit sect funct							6.827.648		6.827.648



Conducatorul compartimentului
financiar-contabil

Conducatorul institutiei,

Capi- tol	Sub- capi- tol	Pa- ra- graf	Gru- pa / Titlu	Ar- ti- col	Al- ne- at	Denumire indicator	Credite de angajament		Credite bugetare		Angajamente legale	Plati efectuate	Angajamente legale de platit	Cheltuieli efective	
							1	2	3	4					5
	A					B	1	2	3	4	5	6	7	8-6-7	9
6807			01			active corporale			876.110	438.060					6.039
			58			ASIGURARI SI ASISTENTA SOCIALA			876.110	438.060					
						CHELTUIELI CURENTE									
						TITLUL X PROIECTE CU FINANTARE DIN									
						FONDURI EXTERNE NERAMBURSABILE									
						CADRULUI FINANCIAR 2014-2020			876.110	438.060					
			58	01		Programe din Fondul European de Dezvoltare									
						Regionala (FEDR)			876.110	438.060					
			58	01	01	Finantarea nationala			110.410	60.060					
			58	01	02	Finantarea externa nerambursabila			378.000	378.000					
			58	01	03	Cheltuieli neeligibile			387.700						
7007			01			LOCUINTE, SERVICII SI DEZVOLTARE PUBLICA			31.525.600	31.525.600					
			58			CHELTUIELI CURENTE			31.525.600	31.525.600					
						TITLUL X PROIECTE CU FINANTARE DIN									
						FONDURI EXTERNE NERAMBURSABILE									
						CADRULUI FINANCIAR 2014-2020			31.525.600	31.525.600					
			58	01		Programe din Fondul European de Dezvoltare									
						Regionala (FEDR)			31.525.600	31.525.600					
			58	01	01	Finantarea nationala			10.802.030	10.802.030					
			58	01	02	Finantarea externa nerambursabila			10.535.030	10.535.030					
			58	01	03	Cheltuieli neeligibile			10.188.540	10.188.540					
8407			01			TRANSPORTURI			8.711.890	8.711.890					
			58			CHELTUIELI CURENTE			8.711.890	8.711.890					
						TITLUL X PROIECTE CU FINANTARE DIN									
						FONDURI EXTERNE NERAMBURSABILE									
						CADRULUI FINANCIAR 2014-2020			8.711.890	8.711.890					

Capi- tol	Sub- capi- tol	Pa- ca- graf	Gru- pa / Titlu	Al- ne- at	Denumire indicator	Credite de angajament		Credite bugetare		Angajamente bugetare	Angajamente legale	Plati efectuate	Angajamente legale de platit	Cheltuieli efective
						aprobate la finele perioadei de raportare	trimestriale cumulate	aprobate la finele perioadei de raportare	trimestriale cumulate					
A						1	2	3	4	5	6	7	8=6+7	9
B														
Programe din Fondul European de Dezvoltare Regionala (FEDR)						8.711.890		8.711.890	8.711.890					
Finantarea nationala						1.006.890		1.006.890	1.006.890					
Finantarea externa nerambursabila						1.530.000		1.530.000	1.530.000					
Cheltuieli neeligibile						6.175.000		6.175.000	6.175.000					
58	01													
58	01	01												
58	01	02												
58	01	03												

Conducatorul institutiei,


Conducatorul compartimentului
financiar-cocontabil


TOTAL JUDET

DETALIEREA CHELTUIELILOR
 INSTITUTII PUBLICE FINANTATE DIN VENITURI PROPRII
 SI SUBVENTII DIN BUGETUL LOCAL
 SECTIUNEA DE DEZVOLTARE
 30/06/2020

Pag. 1 - lei-

Capi- tol	Sub- capi- tol	Pa- ra- graf	Gru- pa / Titlu	Ar- ti- col	Ali- ne- at	Denumire indicator	Credite de angajament			Credite bugetare			Angajamente legale	Plati efectuate	Angajamente legale de platit	Cheltuieli efective	
							1	2	3	4	5	6					7
5010						B											
						TOTAL CHELTUIELI DIN VENITURI PROPRII SI SUBVENTII											
			70			CHELTUIELI DE CAPITAL											
			71			TITLUL XIII ACTIVE NEFINANCIARE											
			71	01		Active fixe			1.510.000	1.010.000	9.800	9.800	9.800	9.800	9.800	19.665	19.665
			71	01	01	Construcții			1.510.000	1.010.000	9.800	9.800	9.800	9.800	9.800	19.665	19.665
			71	01	02	Masini, echipamente si mijloace de transport			1.500.000	1.000.000	9.800	9.800	9.800	9.800	9.800	19.665	19.665
			71	01	03	Mobilier, aparatura birotica si alte active corporale										817	817
			71	01	30	Alte active fixe (inclusiv reparatii capitale)			10.000	10.000	10.000	10.000	10.000	10.000	10.000	3.345	3.345
6510						INVATAMANT											
			70			CHELTUIELI DE CAPITAL											
			71			TITLUL XIII ACTIVE NEFINANCIARE											
			71	01		Active fixe			10.000	10.000	10.000	10.000	10.000	10.000	10.000	6.611	6.611
			71	01	02	Masini, echipamente si mijloace de transport			10.000	10.000	10.000	10.000	10.000	10.000	10.000	6.611	6.611
			71	01	03	Mobilier, aparatura birotica si alte active corporale											
			71	01	30	Alte active fixe (inclusiv reparatii capitale)			10.000	10.000	9.800	9.800	9.800	9.800	9.800	2.047	2.047
6710						CULTURA, RECREERE SI RELIGIE											
			70			CHELTUIELI DE CAPITAL											
			71			TITLUL XIII ACTIVE NEFINANCIARE											
			71	01		Active fixe			1.500.000	1.000.000	9.800	9.800	9.800	9.800	9.800	13.054	13.054
			71	01	01	Active fixe			1.500.000	1.000.000	9.800	9.800	9.800	9.800	9.800	13.054	13.054
			71	01	02	Masini, echipamente si mijloace de transport			1.500.000	1.000.000	9.800	9.800	9.800	9.800	9.800	13.054	13.054
			71	01	03	Mobilier, aparatura birotica si alte active corporale											
			71	01	30	Alte active fixe (inclusiv reparatii capitale)			10.000	10.000	9.800	9.800	9.800	9.800	9.800	13.054	13.054

Capi- tol	Sub- capi- tol	Pa- ra- graf	Gru- pa / Titlu	Ar- ti- col	Alt- ne- at	Denumire indicator	Credite de angajament			Credite bugetare				Angajamente legale	Plati efectuate	Angajamente legale de platit	Cheltuieli efective
							aprobate la finele perioadei de raportare	trimestriale cumulate	aprobate la finele perioadei de raportare	trimestriale cumulate	3	4	5				
			A			B	1	2	3	4	5	6	7	8=6-7	9		
			71 01 01			Constructii	1.500.000		1.500.000	1.000.000	9.800	9.800	9.800		817		
			71 01 03			Mobilier, aparatura birou si alte active corporale									7.583		
			71 01 30			Alte active fixe (inclusiv reparatii capitale) excedent/deficit sect dezv									4.654		
9910	97																10.814

Conducatorul institutiei,



Conducatorul compartimentului
financiar-contabil




TOTAL JUDET

DETALIEREA CHELTUIELILOR
 INSTITUTIIL PUBLICE FINANTATE DIN VENITURI PROPRII
 SI SUBVENTII DIN BUGETUL LOCAL
 SECTIUNEA DE FUNCTIONARE
 30/06/2020

Pag. 1 - lei-

Capi- tol	Sub- pa- ra- graf	Pa- ra- graf	Gru- pa / Tidu col	Ar- ti- col	Ali- ne- at	Denumire indicator	Credite de angajament			Credite bugetare		Angajamente bugetare	Angajamente legale	Plati efectuate	Angajamente legale de platit	Cheltuieli efective
							1	2	3	aprobate la finele perioadei de raportare	trimestriale cumulate					
			A			B	1	2	3	4	5	6	7	8=6-7	9	
5010						TOTAL CHELTUIELI DIN VENITURI PROPRII SI SUBVENTII			4.618.000	3.251.200	3.153.198	3.153.198	1.214.915	1.938.283	1.170.414	
			01			CHELTUIELI CURENTE	4.634.090	3.267.290	4.634.090	3.267.290	3.169.324	3.169.324	1.231.041	1.938.283	1.170.414	
			10			TITLUL I CHELTUIELI DE PERSONAL	1.136.090	795.090	1.136.090	795.090	1.136.090	1.136.090	493.731	642.359	492.004	
			10	01		Cheltuieli salariale in bani	1.065.030	729.030	1.065.030	729.030	1.065.030	1.065.030	463.116	601.914	461.323	
			10	01	01	Salarii de baza	709.590	398.590	709.590	398.590	709.590	709.590	339.226	370.364	337.493	
			10	01	06	Alte sporuri	2.440	2.440	2.440	2.440	2.440	2.440	68	2.372	68	
			10	01	11	Fond aferent platii cu ora	265.200	265.200	265.200	265.200	265.200	265.200	89.598	175.602	88.942	
			10	01	15	Alocatii pentru transportul la si de la locul de munca	5.000	5.000	5.000	5.000	5.000	5.000	288	4.712	288	
			10	01	17	Indemnizatii de hrana	63.000	38.000	63.000	38.000	63.000	63.000	28.269	34.731	28.261	
			10	01	30	Alte drepturi salariale in bani	19.800	19.800	19.800	19.800	19.800	19.800	5.667	14.133	6.271	
			10	02		Cheltuieli salariale in natura	29.000	29.000	29.000	29.000	29.000	29.000	20.300	8.700	20.300	
			10	02	06	Vouchere de vacanta	29.000	29.000	29.000	29.000	29.000	29.000	20.300	8.700	20.300	
			10	03		Contributii	42.060	37.060	42.060	37.060	42.060	42.060	10.315	31.745	10.381	
			10	03	07	Contributia asiguratorie pentru munca	42.060	37.060	42.060	37.060	42.060	42.060	10.315	31.745	10.381	
			20			TITLUL II BUNURI SI SERVICII	3.495.000	2.470.200	3.495.000	2.470.200	2.030.234	2.030.234	737.310	1.292.924	678.410	
			20	01		Bunuri si servicii	680.220	531.920	680.220	531.920	438.025	438.025	165.005	273.020	164.806	
			20	01	01	Furnituri de birou	20.500	14.500	20.500	14.500	3.000	3.000	469	2.531	530	
			20	01	02	Materiale pentru curatenie	23.500	16.000	23.500	16.000	4.058	4.058	1.708	2.350	1.708	
			20	01	03	Incalzit, iluminat si forta motrica	222.500	168.500	222.500	168.500	222.500	222.500	97.125	125.375	97.125	
			20	01	04	Apa, canal si salubritate	127.000	79.000	127.000	79.000	127.000	127.000	44.367	82.633	43.357	
			20	01	05	Carburanti si lubrifianti	13.000	13.000	13.000	13.000	5.000	5.000	1.485	3.515	1.485	
			20	01	07	Transport	23.000	18.000	23.000	18.000	15.000	15.000	3.636	11.364	3.636	
			20	01	08	Posta, telecomunicatii, radio, tv, internet	14.500	12.000	14.500	12.000	14.500	14.500	832	13.668	832	


Capi- fol	Sub- capi- fol	Pa- ra- graf	Gru- pa / Titlu	Ar- ti- col	Al- ne- at	Denumire indicator	Credite de angajament			Credite bugetare		Angajamente legale	Plati efectuate	Angajamente legale de platit	Cheltuieli efective
							1	2	3	4	5				
	A					B									
	20	01	09			Materiale si prestari de servicii cu caracter functional			48.220	44.420	5.811	5.811	5.811		7.099
	20	01	30			Alte bunuri si servicii pentru intretinere si functionare			188.000	166.500	41.156	41.156	9.572	31.584	9.034
	20	02				Reparatii curente			49.000	44.000	15.000	15.000	1.095	13.905	1.095
	20	03				Hrana			2.054.000	1.350.280	1.259.975	1.259.975	441.489	818.486	416.224
	20	03	01			Hrana pentru oameni			2.054.000	1.350.280	1.259.975	1.259.975	441.489	818.486	416.224
	20	04				Medicamente si materiale sanitare			1.000	1.000					
	20	04	02			Materiale sanitare			1.000	1.000					
	20	05				Bunuri de natura obiectelor de inventar			201.080	183.000	60.064	60.064	28.536	31.528	
	20	05	30			Alte obiecte de inventar			201.080	183.000	60.064	60.064	28.536	31.528	
	20	06				Deplasari, detasari, transferari			21.500	18.500					
	20	06	01			Deplasari interne, detasari, transferari			19.500	16.500					
	20	06	02			Deplasari in strainatate			2.000	2.000					
	20	11				Carti, publicatii si materiale documentare			1.000	1.000					
	20	13				Pregatire profesionala			10.000	10.000					
	20	14				Protectia muncii			4.000	4.000					
	20	30				Alte cheltuieli			473.200	326.500	257.170	257.170	101.185	155.985	96.285
	20	30	01			Reclama si publicitate			5.000	5.000					
	20	30	02			Protocol si reprezentare			5.000	5.000					
	20	30	04			Chirii			30.000	30.000					
	20	30	30			Alte cheltuieli cu bunuri si servicii			433.200	286.500	257.170	257.170	101.185	155.985	96.285
	57					TITLUL VIII ASISTENTA SOCIALA									
	57	02				Ajutoare sociale			3.000	2.000	3.000	3.000		3.000	
	57	02	02			Ajutoare sociale in natura			3.000	2.000	3.000	3.000		3.000	

Capi- tol	Sub- capi- tol	Pa- ra- graf	Gru- pa / Titlu	Ar- ti- col	Ali- ne- at	Denumire indicator	Credite de angajament			Credite bugetare		Angajamente legale	Plati efectuate	Angajamente legale de platit	Cheltuieli efective
							1	2	3	aprobate la finele perioadei de raportare	trimestriale cumulate				
	A					B									
	20	01	03			Incalzit, iluminat si forta motrica			132.500		108.500	132.500	40.872	91.628	40.872
	20	01	04			Apa, canal si salubritate			47.000		34.000	47.000	10.030	36.970	10.030
	20	01	05			Carburantii si lubrifianti			8.000		8.000				
	20	01	07			Transport			3.000		3.000				
	20	01	08			Posta, telecomunicatii, radio, tv, internet			12.500		10.000	12.500	248	12.252	248
	20	01	09			Materiale si prestari de servicii cu caracter functional			48.220		44.420	5.811	5.811		7.099
	20	01	30			Alte bunuri si servicii pentru intretinere si functionare			168.000		151.500	26.156	6.674	19.482	6.136
	20	02				Reparatii curente			29.000		29.000				
	20	03				Hrana			2.054.000		1.350.280	1.259.975	441.489	818.486	416.224
	20	03	01			Hrana pentru oameni			2.054.000		1.350.280	1.259.975	441.489	818.486	416.224
	20	04				Medicamente si materiale sanitare			1.000		1.000				
	20	04	02			Materiale sanitare			1.000		1.000				
	20	05				Bunuri de natura obiectelor de inventar			171.080		163.000	40.064	27.554	12.510	
	20	05	30			Alte obiecte de inventar			171.080		163.000	40.064	27.554	12.510	
	20	06				Deplasari, detasari, transferari			11.500		10.500				
	20	06	01			Deplasari interne, detasari, transferari			9.500		8.500				
	20	06	02			Deplasari in strainatate			2.000		2.000				
	20	11				Carti, publicatii si materiale documentare			1.000		1.000				
	20	14				Protectia muncii			2.000		2.000				
	20	30				Alte cheltuieli			72.200		66.500	7.170	7.170		7.170
	20	30	04			Chirii			30.000		30.000				
	20	30	30			Alte cheltuieli cu bunuri si servicii			42.200		36.500	7.170	7.170		7.170

Capi- tol	Sub- capi- tol	Pa- ra- graf	Gru- pa / Titlu	Ar- ti- col	Alf- ne- at	Denumire indicator	Credite de angajament		Credite bugetare		Angajamente bugetare	Angajamente legale	Plati efectuate	Angajamente legale de platit	Cheltuieli efective
							aprobate la finele perioadei de raportare	trimestriale cumulate	aprobate la finele perioadei de raportare	trimestriale cumulate					
A							1	2	3	4	5	6	7	8=6-7	9
B															
	57		02			TITLUL VIII ASISTENTA SOCIALA			3.000	2.000	3.000	3.000		3.000	
	57	02				Ajutoare sociale			3.000	2.000	3.000	3.000		3.000	
	57	02	02			Ajutoare sociale in natura			3.000	2.000	3.000	3.000		3.000	
	84					PLATI EFECTUATE IN ANII PRECEDENTI SI RECUPERATE IN ANUL CURENT			-15.532	-15.500	-15.532	-15.532		-15.532	
	85					Titlul XIX PLATI EFECTUATE IN ANII PRECEDENTI SI RECUPERATE IN ANUL CURENT			-15.500	-15.500	-15.532	-15.532		-15.532	
	85	01				Plati efectuate in anii precedenti si recuperate in anul curent			-15.500	-15.500	-15.532	-15.532		-15.532	
	85	01	01			Plati efectuate in anii precedenti si recuperate in anul curent (SF)			-15.500	-15.500	-15.532	-15.532		-15.532	
6710						CULTURA, RECREERE SI RELIGIE			1.500.000	933.000	1.297.996	1.297.996		715.852	575.500
	01					CHELTUIELI CURENTE			1.500.590	933.590	1.298.590	1.298.590		715.852	575.500
	10					TITLUL I CHELTUIELI DE PERSONAL			800.590	470.590	800.590	800.590		414.256	384.978
	10	01				Cheltuieli salariale in bani			751.590	426.590	751.590	751.590		393.587	356.653
	10	01	01			Salarii de baza			680.590	380.590	680.590	680.590		353.735	324.952
	10	01	17			Indemnizatii de hrana			60.000	35.000	60.000	60.000		32.640	27.309
	10	01	30			Alte drepturi salariale in bani			11.000	11.000	11.000	11.000		7.212	4.392
	10	02				Cheltuieli salariale in natura			29.000	29.000	29.000	29.000		20.300	20.300
	10	02	06			Vouchere de vacanta			29.000	29.000	29.000	29.000		8.700	8.700
	10	03				Contributii			20.000	15.000	20.000	20.000		11.969	8.025
	10	03	07			Contributia asiguratorie pentru munca			20.000	15.000	20.000	20.000		11.969	8.025
	20					TITLUL II BUNURI SI SERVICII			700.000	463.000	498.000	498.000		301.596	190.522
	20	01				Bunuri si servicii			227.000	148.000	213.000	213.000		112.688	100.312
	20	01	01			Furnituri de birou			5.000	3.000	3.000	3.000		2.531	469

Capi- tol	Sub- capi- tol	Pa- ra- graf	Gru- pa / Titlu	Ar- ti- col	Al- ne- at	Denumire indicator	Credite de angajament			Credite bugetare		Angajamente legale	Plati efectuate	Angajamente legale de platit	Cheltuieli efective
							1	2	3	4	5				
	A					B									
	20	01	02			Materiale pentru curatenie			5.000	3.000	3.000	650	2.350	650	650
	20	01	03			Incalzit, iluminat si forta motrica			90.000	60.000	90.000	56.253	33.747	56.253	56.253
	20	01	04			Apa, canal si salubritate			80.000	45.000	80.000	34.337	45.663	34.337	34.337
	20	01	05			Carburanti si lubrifianti			5.000	5.000	5.000	1.485	3.515	1.485	1.485
	20	01	07			Transport			20.000	15.000	15.000	3.636	11.364	3.636	3.636
	20	01	08			Posta, telecomunicatii, radio, tv, internet			2.000	2.000	2.000	584	1.416	584	584
	20	01	30			Alte bunuri si servicii pentru intretinere si functionare			20.000	15.000	15.000	2.898	12.102	2.898	2.898
	20	02				Reparatii curente			20.000	15.000	15.000	1.095	13.905	1.095	1.095
	20	05				Bunuri de natura obiectelor de inventar			30.000	20.000	20.000	982	19.018	982	982
	20	05	30			Alte obiecte de inventar			30.000	20.000	20.000	982	19.018	982	982
	20	06				Deplasari, detasari, transferari			10.000	8.000	8.000				
	20	06	01			Deplasari interne, detasari, transferari			10.000	8.000	8.000				
	20	13				Pregatire profesionala			10.000	10.000	10.000				
	20	14				Protectia muncii			2.000	2.000	2.000				
	20	30				Alte cheltuieli			401.000	260.000	250.000	94.015	155.985	94.015	89.115
	20	30	01			Reclama si publicitate			5.000	5.000	5.000				
	20	30	02			Protocol si reprezentare			5.000	5.000	5.000				
	20	30	30			Alte cheltuieli cu bunuri si servicii			391.000	250.000	250.000	94.015	155.985	94.015	89.115
	84					PLATI EFECTUATE IN ANII PRECEDENTI SI RECUPERATE IN ANUL CURENT			-590	-590	-594	-594			
	85					Titlul XIX PLATI EFECTUATE IN ANII PRECEDENTI SI RECUPERATE IN ANUL CURENT			-590	-590	-594	-594			
	85	01				Plati efectuate in anii precedenti si			-594	-594	-594	-594			

Capi- tol	Sub- capi- tol	Pa- ra- graf	Gru- pa / Titlu	Ar- ti- col	Ali- ne- at	Denumire indicator	Credite de angajament			Credite bugetare		Angajamente legale	Plati efectuate	Angajamente legale de platit	Cheltuieli efective
							aprobate la finele perioadei de raportare	trimestriale cumulate	aprobate la finele perioadei de raportare	trimestriale cumulate					
			A			B	1	2	3	4	5	6	7	8=6-7	9
						recuperate in anul curent			-590	-590	-594	-594	-594		
						Plati efectuate in anii precedenti si			-590	-590	-594	-594	-594		
						recuperate in anul curent (SF)			-590	-590	-594	-594	-594		
						excedent/deficit: sect funct							273.239		



Conducatorul compartimentului
financiar-contabil

Conducatorul institutiei,

CONTUL DE EXECUTIE AL INSTITUTIILOR PUBLICE FINANTATE
 IN VENITURI PROPRII SI SUBVENTII DIN BUGETUL LOCAL HELTUIELI
 30/06/2020

Pag. 1 - lei-

Capi- tot	Sub- capi- tot	Pa- ra- graf	Gru- pa / Titlu	Ar- ti- col	Ali- ne- at	Denumire indicator	Credite de angajament			Credite bugetare		Angajamente legale	Plati efectuate	Angajamente legale de platit	Cheltuieli efective
							1	2	3	aprobate la finele perioadei de raportare	trimestriale cumulate				
0			A			B									
						TOTAL JUDET									
5010						TOTAL CHELTUIELI DIN VENITURI PROPRII									
6510						SI SUBVENTII									
	03					INVATAMANT									
						Invatamant prescolar si primar			6.128.000	4.261.200	3.162.998	1.224.715	1.938.283	1.190.079	
				01		Invatamant prescolar			3.128.000	2.328.200	1.855.202	632.771	1.222.431	601.525	
				02		Invatamant primar			2.100.000	1.394.980	1.315.757	428.438	887.319	404.851	
						Invatamant secundar			1.990.000	1.289.780	1.273.413	408.578	864.835	385.941	
				04		Invatamant secundar inferior			110.000	105.200	42.344	19.860	22.484	18.910	
						Invatamant secundar superior			788.000	693.220	323.344	116.402	206.942	108.630	
				01		Invatamant postliceal			308.000	281.720	107.620	34.525	73.095	32.205	
				02		CULTURA, RECREERE SI RELIGIE			480.000	411.500	215.724	81.877	133.847	76.425	
6710						Servicii recreative si sportive			240.000	240.000	216.101	87.931	128.170	88.044	
						Sport			3.000.000	1.933.000	1.307.796	591.944	715.852	588.554	
									3.000.000	1.933.000	1.307.796	591.944	715.852	588.554	
									3.000.000	1.933.000	1.307.796	591.944	715.852	588.554	

**DETALIEREA CHELTUIELILOR
INSTITUTII PUBLICE FINANTATE DIN VENITURI PR. III
SI SUBVENTII DIN BUGETUL LOCAL**

Capi- tol	Sub- capi- tol	Pa- ra- gra- ful	Gru- pa / Titlu	Ar- ti- col	Ali- ne- at	Denumire indicator	Credite de angajament			Credite bugetare		Angajamente legale	Plati efectuate	Angajamente legale de platit	Cheltuieli efective
							1	2	3	aprobate la finele perioadei de raportare	trimestriale cumulate				
A							B	4	5	6	7	8=6-7	9		
0						TOTAL JUDET									
5010						TOTAL CHELTUIELI DIN VENITURI PROPRII SI SUBVENTII									
			01			CHELTUIELI CURENTE									
			10			TITLUL I CHELTUIELI DE PERSONAL									
			10	01		Cheltuieli salariale in bani	6.128.000		4.261.200	3.162.998	3.162.998	1.224.715	1.938.283	1.190.079	
			10	01	01	Salarii de baza	4.634.090		3.267.290	3.169.324	3.169.324	1.231.041	1.938.283	1.170.414	
			10	01	06	Alte sporuri	1.136.090		795.090	1.136.090	1.136.090	493.731	642.359	492.004	
			10	01	11	Fond aferent platii cu ora	1.065.030		729.030	1.065.030	1.065.030	463.116	601.914	461.323	
			10	01	15	Alocatii pentru transportul la si de la locul de munca	709.590		398.590	709.590	709.590	339.226	370.364	337.493	
			10	01	17	Indemnizatii de hrana	2.440		2.440	2.440	2.440	68	2.372	68	
			10	01	30	Alte drepturi salariale in bani	265.200		265.200	265.200	265.200	89.598	175.602	88.942	
			10	02		Cheltuieli salariale in natura	5.000		5.000	5.000	5.000	288	4.712	288	
			10	02	06	Vouchere de vacanta	63.000		38.000	63.000	63.000	28.269	34.731	28.261	
			10	03		Contributii	19.800		19.800	19.800	19.800	5.667	14.133	6.271	
			10	03	07	Contributia asiguratorie pentru munca	29.000		29.000	29.000	29.000	20.300	8.700	20.300	
			20			TITLUL II BUNURI SI SERVICII	29.000		29.000	29.000	29.000	20.300	8.700	20.300	
			20	01		Bunuri si servicii	42.060		37.060	42.060	42.060	10.315	31.745	10.381	
			20	01	01	Furnituri de birou	42.060		37.060	42.060	42.060	10.315	31.745	10.381	
			20	01	02	Material pentru curatenie	3.495.000		2.470.200	2.030.234	2.030.234	737.310	1.292.924	678.410	
			20	01	03	Incalzit, iluminat si forta motrica	680.220		531.920	438.025	438.025	165.005	273.020	164.806	
			20	01	04	Apa, canal si salubritate	20.500		14.500	3.000	3.000	469	2.531	530	
			20	01	05	Carburanti si lubrifianti	23.500		16.000	4.058	4.058	1.708	2.350	1.708	
			20	01	07	Transport	222.500		168.500	222.500	222.500	97.125	125.375	97.125	
			20	01	08	Posta, telecomunicatii, radio, tv,	127.000		79.000	127.000	127.000	44.367	82.633	43.357	
							13.000		13.000	5.000	1.485	3.515	1.485		
							23.000		18.000	15.000	3.636	11.364	3.636		

Capi- tol	Sub- capi- tol	Pa- ra- graf	Gru- pa/ Titlu	Ali- ne- at	Denumire indicator	Credite de angajament		Credite bugetare		Angajamente bugetare	Angajamente legale	Plati efectuate	Angajamente legale de platit	Cheltuieli efective
						aprobate la finele perioadei de raportare	trimestriale cumulate	aprobate la finele perioadei de raportare	trimestriale cumulate					
A						1	2	3	4	5	6	7	8-6-7	9
					B									
					internet			14.500	12.000	14.500	14.500	832	13.668	832
20	01	09			Materiale si prestari de servicii cu caracter functional			48.220	44.420	5.811	5.811	5.811		7.099
20	01	30			Alte bunuri si servicii pentru intretinere si functionare			188.000	166.500	41.156	41.156	9.572	31.584	9.034
20	02				Reparatii curente			49.000	44.000	15.000	15.000	1.095	13.905	1.095
20	03				Hrana			2.054.000	1.350.280	1.259.975	1.259.975	441.489	818.486	416.224
20	03	01			Hrana pentru oameni			2.054.000	1.350.280	1.259.975	1.259.975	441.489	818.486	416.224
20	04				Medicamente si materiale sanitare			1.000	1.000					
20	04	02			Materiale sanitare			1.000	1.000					
20	05				Bunuri de natura obiectelor de inventar			201.080	183.000	60.064	60.064	28.536	31.528	
20	05	30			Alte obiecte de inventar			201.080	183.000	60.064	60.064	28.536	31.528	
20	06				Deplasari, detasari, transferari			21.500	18.500					
20	06	01			Deplasari interne, detasari, transferari			19.500	16.500					
20	06	02			Deplasari in strainatate			2.000	2.000					
20	11				Carti, publicatii si materiale documentare			1.000	1.000					
20	13				Pregatire profesionala			10.000	10.000					
20	14				Protectia muncii			4.000	4.000					
20	30				Alte cheltuieli			473.200	326.500	257.170	257.170	101.185	155.985	96.285
20	30	01			Reclama si publicitate			5.000	5.000					
20	30	02			Protocol si reprezentare			5.000	5.000					
20	30	04			Chirii			30.000	30.000					
20	30	30			Alte cheltuieli cu bunuri si servicii			433.200	286.500	257.170	257.170	101.185	155.985	96.285
57					TTULUL VIII ASISTENTA SOCIALA			3.000	2.000	3.000	3.000		3.000	
57	02				Ajutoare sociale			3.000	2.000	3.000	3.000		3.000	

Capi- tol	Sub- capi- tol	Pa- ra- graf	Gru- pa / Titlu	Ar- ti- col	Ali- ne- at	Denumire indicator	Credite de angajament			Credite bugetare		Angajamente legale	Plati efectuate	Angajamente legale de platit	Cheltuieli efective
							1	2	3	aprobate la finele perioadei de raportare	trimestriale cumulate				
	A					B									
	10	01	11			Fond aferent platii cu ora			265.200		265.200	265.200	89.598	175.602	88.942
	10	01	15			Alocatii pentru transportul la si de la locul de munca			5.000		5.000	5.000	288	4.712	288
	10	01	17			Indemnizatii de hrana			3.000		3.000	3.000	909	2.091	952
	10	01	30			Alte drepturi salariale in bani			8.800		8.800	8.800	1.879	6.921	1.879
	10	03				Contributii			22.060		22.060	22.060	2.284	19.776	2.356
	10	03	07			Contributia asiguratorie pentru munca			22.060		22.060	22.060	2.284	19.776	2.356
	20					TITLUL II BUNURI SI SERVICII			2.795.000		2.007.200	1.532.234	540.906	991.328	487.888
	20	01				Bunuri si servicii			453.220		383.920	225.025	64.693	160.332	64.494
	20	01	01			Furnituri de birou			15.500		11.500				61
	20	01	02			Materiale pentru curatenie			18.500		13.000	1.058	1.058		1.058
	20	01	03			Incalzit, iluminat si forta motrica			132.500		108.500	132.500	40.872	91.628	40.872
	20	01	04			Apa, canal si salubritate			47.000		34.000	47.000	10.030	36.970	9.020
	20	01	05			Carburanti si lubrifianti			8.000		8.000				
	20	01	07			Transport			3.000		3.000				
	20	01	08			Posta, telecomunicatii, radio, tv, internet			12.500		10.000	12.500	248	12.252	248
	20	01	09			Materiale si prestari de servicii cu caracter functional			48.220		44.420	5.811	5.811		7.099
	20	01	30			Alte bunuri si servicii pentru intretinere si functionare			168.000		151.500	26.156	6.674	19.482	6.136
	20	02				Reparatii curente			29.000		29.000				
	20	03				Hrana			2.054.000		1.350.280	1.259.975	441.489	818.486	416.224
	20	03	01			Hrana pentru oameni			2.054.000		1.350.280	1.259.975	441.489	818.486	416.224
	20	04				Medicamente si materiale sanitare			1.000		1.000				
	20	04	02			Materiale sanitare			1.000		1.000				

Capi- tol	Sub- capi- tol	Pa- ra- graf	Gru- pa / Titlu	Ar- ti- col	Ali- ne- at	Denumire indicator	Credite de angajament			Credite bugetare		Angajamente bugetare	Angajamente legale	Plati efectuate	Angajamente legale de platit	Cheltuieli efective
							1	2	3	4	5					
			A			B										
			20	05		Bunuri de natura obiectelor de inventar					163.000	40.064				
			20	05	30	Alte obiecte de inventar			171.080		163.000	40.064		27.554	12.510	
			20	06		Deplasari, detasari, transferari			171.080		163.000	40.064		27.554	12.510	
			20	06	01	Deplasari interne, detasari, transferari			11.500		10.500					
			20	06	02	Deplasari in strainatate			9.500		8.500					
			20	11		Carti, publicatii si materiale documentare			2.000		2.000					
			20	14		Protectia muncii			1.000		1.000					
			20	30		Alte cheltuieli			2.000		2.000					
			20	30	04	Chirii			72.200		66.500	7.170		7.170		7.170
			20	30	30	Alte cheltuieli cu bunuri si servicii			30.000		30.000					
			57			TITLUL VIII ASISTENTA SOCIALA			42.200		36.500	7.170		7.170		7.170
			57	02		Ajutoare sociale			3.000		2.000	3.000		3.000		3.000
			57	02	02	Ajutoare sociale in natura			3.000		2.000	3.000		3.000		3.000
			70			CHELTUIELI DE CAPITAL			3.000		2.000	3.000		3.000		3.000
			71			TITLUL XIII ACTIVE NEFINANCIARE			10.000		10.000					
			71	01		Active fixe			10.000		10.000					6.611
			71	01	02	Masini, echipamente si mijloace de transport			10.000		10.000					6.611
			71	01	03	Mobilier, aparatura birou si alte active corporale										3.345
			71	01	30	Alte active fixe										2.047
			84			(inclusiv reparatii capitale)			10.000		10.000					1.219
			84			PLATI EFECTUATE IN ANII PRECEDENTI SI RECUPERATE IN ANUL CURENT			-15.500		-15.500					
			85			Titlu XIX PLATI EFECTUATE IN ANII			-15.500		-15.500					

Capi- tol	Sub- capi- tol	Pa- ra- graf	Gru- pa / Titlu col	AII- ne- at	Denumire indicator	Credite de angajament		Credite bugetare		Angajamente legale	Plati efectuate	Angajamente legale de platit	Cheltuieli efective	
						aprobate la finele perioadei de raportare	aprobate la finele perioadei de raportare	aprobate la finele perioadei de raportare	aprobate la finele perioadei de raportare					
A						1	2	3	4	5	6	7	8-6-7	9
B														
					internet			2.000	2.000	2.000	584	1.416	584	584
	20	01	30		Alte bunuri si servicii pentru intretinere si functionare			20.000	15.000	15.000	2.898	12.102	2.898	2.898
	20	02			Reparatii curente			20.000	15.000	15.000	1.095	13.905	1.095	1.095
	20	05			Bunuri de natura obiectelor de inventar			30.000	20.000	20.000	982	19.018	982	982
	20	05	30		Alte obiecte de inventar			30.000	20.000	20.000	982	19.018	982	982
	20	06			Deplasari, detasari, transferari			10.000	8.000	8.000				
	20	06	01		Deplasari interne, detasari, transferari			10.000	8.000	8.000				
	20	13			Pregatire profesionala			10.000	10.000	10.000				
	20	14			Protectia muncii			2.000	2.000	2.000				
	20	30			Alte cheltuieli			401.000	260.000	250.000	94.015	155.985	94.015	89.115
	20	30	01		Reclama si publicitate			5.000	5.000	5.000				
	20	30	02		Protocol si reprezentare			5.000	5.000	5.000				
	20	30	30		Alte cheltuieli cu bunuri si servicii			391.000	250.000	250.000				
	70				CHELTUIELI DE CAPITAL			1.500.000	1.000.000	9.800	94.015	155.985	94.015	89.115
	71				TITLUL XIII ACTIVE NEFINANCIARE			1.500.000	1.000.000	9.800	94.015	155.985	94.015	89.115
	71	01			Active fixe			1.500.000	1.000.000	9.800	94.015	155.985	94.015	89.115
	71	01	01		Constructii			1.500.000	1.000.000	9.800	94.015	155.985	94.015	89.115
	71	01	03		Mobilier, aparatura birou si alte active corporale			1.500.000	1.000.000	9.800	94.015	155.985	94.015	89.115
	71	01	30		Alte active fixe (inclusiv reparatii capitale)									
	84				PLATI EFECTUATE IN ANII PRECEDENTI SI RECUPERATE IN ANUL CURENT									
	85				Titlu XIX PLATI EFECTUATE IN ANII PRECEDENTI SI RECUPERATE									
								-590	-590	-594	-594			

Capi- tot	Sub- capi- tot	Pa- ra- graf	Gru- pa / Titlu col	Ali- ne- at	Denumire indicator	Credite de angajament		Credite bugetare			Angajamente legale	Plati efectuate	Angajamente legale de platit	- lei- Pag. 9	Cheltuieli efective					
						1	2	aprobate la finele perioadei de raportare	3	4						5	6	7	8=6-7	9
A																				
B																				
			85	01	IN ANUL CURENT Plati efectuate in anii precedenti si recuperate in anul curent	-590	-590	-590	-590	-594	-594	-594	-594							
			85	01	01 Plati efectuate in anii precedenti si recuperate in anul curent (SF)	-590	-590	-590	-590	-594	-594	-594	-594							

Conducatorul institutiei,




Conducatorul compartimentului
financiar-contabil



Capi- tol	Sub- capi- tol	Pa- ra- graf	Gru- pa / Titlu	Ali- ne- at	Denumire indicator	Credite de angajament			Credite bugetare				Angajamente legale	Plati efectuate	Angajamente legale de platit	Cheltuieli efective			
						1	2	3	4		5	6					7	8=6-7	9
									aprobate la finele perioadei de raportare	trimestriale cumulate									
0			A		B														
					TOTAL JUDET	160.000			234.941.400	207.246.390	205.602.330	97.183.320	108.419.010	101.348.481					
5002					TOTAL CHELTUIELI				22.210.170	29.517.331	29.517.331	13.781.260	15.736.071	14.219.672					
5100	02				Partea I-a SERVICII PUBLICE GENERALE				16.520.170	21.291.454	21.291.454	10.843.737	10.447.717	11.246.085					
5102					AUTORITATI PUBLICE SI ACTIUNI EXTERNE				16.520.170	21.291.454	21.291.454	10.843.737	10.447.717	11.246.085					
	01				Autoritati executive si legislative				16.520.170	21.291.454	21.291.454	10.843.737	10.447.717	11.246.085					
	03				Autoritati executive				16.520.170	21.291.454	21.291.454	10.843.737	10.447.717	11.246.085					
5402					ALTE SERVICII PUBLICE GENERALE				2.734.000	3.176.255	3.176.255	1.683.529	1.492.726	1.678.072					
	05				Fond de rezerva bugetara la dispozitia autoritatilor locale														
5402	10				Servicii publice comunitare de evidenta a persoanelor				1.082.000	1.490.344	1.490.344	896.028	594.316	897.357					
5402	50				Alte servicii publice generale				2.285.000	1.685.911	1.685.911	787.501	898.410	780.715					
5502					TRANZACTII PRIVIND DATORIA PUBLICA SI IMPRUMUTURI				2.956.000	5.049.622	5.049.622	1.253.994	3.795.628	1.295.515					
6000	02				Partea II-a APARARE, ORDINE PUBLICA SI SIGURANTA NATIONALA				12.551.110	11.604.599	11.604.599	5.839.209	5.765.390	5.823.303					
6102					ORDINE PUBLICA SI SIGURANTA NATIONALA				12.551.110	11.604.599	11.604.599	5.839.209	5.765.390	5.823.303					
	03				Ordine publica				8.745.350	8.745.350	8.745.350	5.839.209	5.765.390	5.823.303					
	04				Politie comunitara				8.533.130	11.279.713	11.279.713	5.719.597	5.560.116	5.677.443					
	05				Protectie civila si protectia contra incendiilor (protectie civila nonmilitara)				8.533.130	11.279.713	11.279.713	5.719.597	5.560.116	5.677.443					
6500	02				Partea III-a CHELTUIELI SOCIAL-CULTURALE				356.730	324.886	324.886	119.612	205.274	145.860					
6502					INVATAMANT				113.603.820	77.076.985	75.432.925	37.551.934	37.880.991	36.711.400					
	03				Invatamant prescolar si primar				27.425.960	16.778.881	16.778.881	9.561.538	7.217.343	7.475.942					
					Invatamant prescolar				5.878.290	3.791.604	3.791.604	1.709.403	2.082.201	1.646.458					
									4.145.290	2.564.029	2.564.029	1.142.832	1.421.197	1.049.108					

Capi- tol	Sub- capi- tol	Pa- ra- graf	Ar- fi- col	Ali- ne- at	Denumire indicator	Credite de angajament			Credite bugetare			Angajamente legale	Plati efectuate	Angajamente legale de platit	Cheltuieli efective			
						1	2	3	4	5	6					7	8=6-7	9
A						B												
6502	02				Invatamant primar			1.733.000	1.168.830	1.227.575	1.227.575	566.571	661.004	597.350				
	04				Invatamant secundar			19.923.320	13.919.660	12.081.498	12.081.498	7.139.523	4.941.975	5.107.369				
	01				Invatamant secundar inferior			15.592.910	10.694.540	8.851.070	8.851.070	5.116.136	3.734.934	3.264.941				
	02				Invatamant secundar superior			4.087.410	3.010.620	3.074.878	3.074.878	1.959.949	1.114.929	1.765.467				
	03				Invatamant profesional			243.000	214.500	155.550	155.550	63.438	92.112	76.961				
	05				Invatamant postliceal			90.000	53.000	32.889	32.889	14.071	18.818	11.571				
	07				Invatamant nedefinit prin nivel			307.600	307.600	307.600	307.600	153.251	154.349	153.251				
	04				Invatamant special			307.600	307.600	307.600	307.600	153.251	154.349	153.251				
	50				Alte cheltuieli in domeniul invatamantului													
6602					SANATAATE			1.226.750	658.040	565.290	565.290	545.290	20.000	557.293				
	08				Servicii de sanatate publica			13.600.000	11.763.000	11.769.964	11.769.964	5.941.968	5.827.996	7.970.929				
6702					CULTURA, RECREERIE SI RELIGIE			13.600.000	11.763.000	11.769.964	11.769.964	5.941.968	5.827.996	7.970.929				
	03				Servicii culturale			28.264.820	16.877.230	7.981.172	6.337.112	3.810.180	2.526.932	3.583.105				
	12				Consolidarea si restaurarea monumentelor istorice			15.725.820	7.291.230	3.878.089	3.878.089	2.264.146	1.613.943	1.894.664				
6702	05				Servicii recreative si sportive			4.451.000	2.694.000	650.097	650.097	594.800	55.297	641.062				
	01				Sport			2.948.000	1.891.000	594.800	594.800	594.800		594.800				
	03				Intretinere gradini publice, parcuri zone verzi, baze sportive si de agrement			1.503.000	803.000	55.297	55.297		55.297	46.262				
6702	06				Servicii religioase			250.000	250.000	236.200	236.200	236.200		236.200				
	50				Alte servicii in domeniile culturii, recreerii si religiei													
6802					ASIGURARI SI ASISTENTA SOCIALA			7.838.000	6.642.000	3.216.786	1.572.726	715.034	857.692	811.179				
	04				Asistenta acordata persoanelor in varsta			44.313.040	29.363.720	40.546.968	40.546.968	18.238.248	22.308.720	17.681.424				
	05				Asistenta sociala in caz de boli si			6.185.000	3.819.000	6.184.999	6.184.999	2.241.959	3.943.040	2.202.297				

Capi- tol	Sub- pa- ra- graf	Pa- ra- Titlu	Ar- ti- col	Al- ne- at	Denumire indicator	Credite de angajament			Credite bugetare				Angajamente legale de platit	Plati efectuate	Angajamente legale de platit	Cheltuieli efective				
						1	2	3	4			5					6	7	8-6-7	9
									aprobate la finele perioadei de raportare	trimestriale cumulate	aprobate la finele perioadei de raportare									
					B	1	2	3	4	5	6	7	8-6-7	9						
6802	05	02			invaliditati	16.199.960		16.199.960	10.025.960	16.168.555	16.168.555	8.109.800	8.058.755	8.273.217						
	11				Asistenta sociala in caz de invaliditate	16.199.960		16.199.960	10.025.960	16.168.555	16.168.555	8.109.800	8.058.755	8.273.217						
	15				Creste	4.020.870		4.020.870	2.376.870	3.347.128	3.347.128	1.220.249	2.126.879	1.257.476						
		01			Prevenirea excluderii sociale	34.330		34.330	14.330	37.055	37.055	-2.249	39.304	696						
	50				Ajutor social	34.330		34.330	14.330	37.055	37.055	-2.249	39.304	696						
					Alte cheltuieli in domeniul asigurarilor si asistentei sociale															
6802	50	50			Alte cheltuieli in domeniul asistentei sociale	17.872.880		17.872.880	13.127.560	14.809.231	14.809.231	6.668.489	8.140.742	5.947.738						
7000	02				Partea IV-a SERVICII SI DEZVOLTARE PUBLICA, LOCUINTE, MEDIU SI APE															
7002					LOCUINTE, SERVICII SI DEZVOLTARE PUBLICA															
	03				Locuinte	89.932.310		89.932.310	68.901.160	53.257.770	53.257.770	25.512.189	27.745.581	29.925.435						
		01			Dezvoltarea sistemului de locuinte	84.068.260		84.068.260	63.494.110	51.137.240	51.137.240	24.331.603	26.805.637	25.240.136						
	05				Alimentare cu apa si amenajari hidrotehnice	18.861.470		18.861.470	18.836.470	7.287.943	7.287.943	84.120	7.203.823	592.407						
		01			Alimentare cu apa	18.861.470		18.861.470	18.836.470	7.287.943	7.287.943	84.120	7.203.823	592.407						
	06				Iluminat public si electrificari	1.150.000		1.150.000	1.150.000											
	50				Alte servicii in domeniile locuintelor, serviciilor si dezvoltarii comunale	12.177.890		12.177.890	7.805.730	6.043.376	6.043.376	2.972.105	3.071.271	4.569.039						
7402					PROTECTIA MEDIULUI															
	06				Canalizarea si tratarea apelor reziduale	51.878.900		51.878.900	35.701.910	37.805.921	37.805.921	21.275.378	16.530.543	18.247.174						
8000	02				Partea V-a ACTIUNI ECONOMICE	5.864.050		5.864.050	5.407.050	2.120.530	2.120.530	1.180.586	939.944	4.685.299						
8302					AGRICULTURA, SILVICULTURA, SI VANATOARE															
					Agricultura	94.629.210		94.629.210	57.565.140	35.789.705	35.789.705	14.498.728	21.290.977	14.668.671						
8302	03				Alte cheltuieli in domeniul agriculturii	160.000		160.000	752.000	965.428	965.428	440.286	525.142	434.843						
					Agricultura	160.000		160.000	752.000	965.428	965.428	440.286	525.142	434.843						
					Alte cheltuieli in domeniul agriculturii	160.000		160.000	752.000	965.428	965.428	440.286	525.142	434.843						

Capi- tol	Sub- pa- ra- graf	Pa- ra- gra- ful	Ar- ti- col	Ali- ne- at	Denumire indicator	Credite de angajament			Credite bugetare		Angajamente bugetare	Angajamente legale	Plati efectuate	Angajamente legale de platit	Cheltuieli efective				
						1	2	3	4	5						6	7	8-6-7	9
0		A			B														
					TOTAL JUDET														
5002					TOTAL CHELTUIELI	160.000		344.460.010	234.941.400	207.246.390	205.602.330	97.183.320	108.419.010	101.348.481					
	01				CHELTUIELI CURENTE	160.000		279.037.480	188.550.690	170.504.072	168.860.012	82.034.598	86.823.414	79.339.846					
	10				TITLUL I CHELTUIELI DE PERSONAL			64.481.160	41.037.240	64.481.160	64.481.160	32.051.194	32.429.966	32.008.004					
	10 01				Cheltuieli salariale in bani			58.482.570	36.311.250	58.482.570	58.482.570	29.705.898	28.776.672	29.669.580					
	10 01 01				Salarii de baza			51.845.570	32.109.760	51.845.570	51.845.570	27.044.911	24.800.659	27.046.855					
	10 01 06				Alte sporuri			1.693.000	1.021.000	1.693.000	1.693.000	729.536	963.464	732.359					
	10 01 12				Indemnizatii platite unor persoane din afara unitatii			402.000	252.000	402.000	402.000	195.388	206.612	196.960					
	10 01 13				Drepturi de delegare			52.000	31.100	52.000	52.000	1.720	50.280	1.430					
	10 01 15				Alocatii pentru transportul la si de la locul de munca			250.000	190.390	250.000	250.000	42.238	207.762	42.237					
	10 01 17				Indemnizatii de hrana			3.151.000	1.899.000	3.151.000	3.151.000	1.389.068	1.761.932	1.386.658					
	10 01 29				Stimulentul de risc			90.000	90.000	90.000	90.000	7.500	82.500	82.500					
	10 01 30				Alte drepturi salariale in bani			999.000	718.000	999.000	999.000	295.537	703.463	180.581					
	10 02				Cheltuieli salariale in natura			3.622.250	2.895.250	3.622.250	3.622.250	1.000.994	2.621.256	993.798					
	10 02 02				Norme de hrana			2.050.000	1.360.000	2.050.000	2.050.000	1.000.994	1.049.006	993.798					
	10 02 06				Vouchere de vacanta			1.572.250	1.535.250	1.572.250	1.572.250	1.344.302	1.572.250	1.344.626					
	10 03				Contributii			2.376.340	1.830.740	2.376.340	2.376.340	1.032.038	1.032.038	1.032.038					
	10 03 01				Contributii de asigurari sociale de stat			653.650	653.650	653.650	653.650	532.125	121.525	532.125					
	10 03 02				Contributii de asigurari de somaj			32.020	32.020	32.020	32.020	16.139	15.881	16.139					
	10 03 03				Contributii de asigurari sociale de sanatate			212.720	212.720	212.720	212.720	174.557	38.163	174.557					
	10 03 04				Contributii de asigurari pentru accidente de munca si boli profesionale			9.810	9.810	9.810	9.810	5.128	4.682	5.128					

Capi- tol	Sub- capi- tol	Pa- ra- graf	Gru- pa / Titlu	Ar- ti- col	Ali- ne- at	Denumire indicator	Credite de angajament			Credite bugetare			Angajamente legale	Plati efectuate	Angajamente legale de platit	Cheltuieli efective				
							1	2	3	4		5					6	7	8=6-7	9
										aprobate la finele perioadei de raportare	trimestriale cumulate									
A							1	2	3	4	5	6	7	8=6-7	9					
10	03	06	B																	
						Contributii pentru concedii si indemnizatii			45.740	45.740	45.740	45.740	28.718	17.022	28.718	28.718				
10	03	07	Contributia asiguratorie pentru munca						1.422.400	876.800	1.422.400	1.422.400	587.635	834.765	834.765	587.959	587.959			
20			TITLUL II BUNURI SI SERVICII				160.000		58.808.940	43.668.010	40.712.731	39.068.671	20.626.500	18.442.171	18.442.171	22.562.405	22.562.405			
20	01		Bunuri si servicii				160.000		31.793.850	20.934.500	23.661.137	23.661.137	13.662.774	9.998.363	9.998.363	14.032.024	14.032.024			
20	01	01	Furnituri de birou						496.500	297.840	257.717	257.717	122.278	135.439	135.439	125.385	125.385			
20	01	02	Materiale pentru curatenie						890.700	644.040	461.235	461.235	244.608	216.627	216.627	246.792	246.792			
20	01	03	Incalzit, iluminat si forta motrica						4.441.710	3.507.510	4.335.988	4.335.988	2.584.670	1.751.318	1.751.318	2.479.707	2.479.707			
20	01	04	Apa, canal si salubritate						13.828.370	8.426.740	10.841.054	10.841.054	6.617.456	4.223.598	4.223.598	6.868.085	6.868.085			
20	01	05	Carburanti si lubrifianti						314.500	284.660	203.453	203.453	139.735	63.718	63.718	106.760	106.760			
20	01	06	Piese de schimb						246.000	172.950	115.284	115.284	82.917	32.367	32.367	87.227	87.227			
20	01	07	Transport						14.000	10.500	1.337	1.337	1.337			1.337	1.337			
20	01	08	Posta, telecomunicatii, radio, tv, internet						748.400	414.480	678.336	678.336	286.464	391.872	391.872	305.989	305.989			
20	01	09	Materiale si prestari de servicii cu caracter functional				160.000		6.754.430	4.248.450	4.062.310	4.062.310	2.281.939	1.780.371	1.780.371	2.348.786	2.348.786			
20	01	30	Alte bunuri si servicii pentru intretinere si functionare						4.059.240	2.927.330	2.704.423	2.704.423	1.301.370	1.403.053	1.403.053	1.461.956	1.461.956			
20	02		Reparatii curente						8.954.940	7.167.400	4.761.376	4.761.376	1.284.423	3.476.953	3.476.953	1.400.271	1.400.271			
20	03		Hrana						1.194.790	759.790	1.194.790	1.194.790	458.049	736.741	736.741	478.424	478.424			
20	03	01	Hrana pentru oameni						1.194.790	759.790	1.194.790	1.194.790	458.049	736.741	736.741	478.424	478.424			
20	03	02	Hrana pentru animale																	
20	04		Medicamente si materiale sanitare						2.115.000	2.089.000	1.477.793	1.477.793	1.443.689	34.104	34.104	1.508.964	1.508.964			
20	04	01	Medicamente						29.000	16.500	8.596	8.596	3.465	5.131	5.131	3.296	3.296			
20	04	02	Materiale sanitare						1.381.000	1.367.500	1.161.403	1.161.403	1.132.430	28.973	28.973	1.197.874	1.197.874			
20	04	04	Dezinfectanti						705.000	705.000	307.794	307.794	307.794			307.794	307.794			

Capi- tol	Sub- capi- tol	Pa- ra- graf	Gru- pa / Titlu	Ar- ti- col	Al- ne- at	Denumire indicator	Credite de angajament				Credite bugetare				Angajamente legale de platit	Plati efectuate	Angajamente legale de platit	Cheltuieli efective	
							1	2	3	4	5	6	7	8=6-7					9
A							1	2	3	4	5	6	7	8=6-7	9				
						B													
	20	05				Bunuri de natura obiectelor de inventar													
	20	05	01			Uniforme si echipament	3.121.270		119.000	80.500	1.041.430	1.041.430	823.331	218.099	63.162				
	20	05	03			Lenjerie si accesorii de pat	41.000		36.500	63.872	63.872	48.101	15.771	1.343					
	20	05	30			Alte obiecte de inventar	2.961.270		2.961.270	2.506.470	31.000	31.000	9.003	21.997	1.343				
	20	06				Deplasari, detasari, transferari	292.450		292.450	196.570	946.558	946.558	766.227	180.331	61.819				
	20	06	01			Deplasari interne, detasari, transferari	188.950		188.950	134.570	20.306	20.306	17.888	2.418	14.975				
	20	06	02			Deplasari in strainatate	103.500		103.500	62.000	20.306	20.306	17.888	2.418	14.975				
	20	11				Carti, publicatii si materiale documentare	161.800		161.800	103.600	52.825	52.825	46.037	6.788	50.220				
	20	12				Consultanta si expertiza	32.000		32.000	28.000	23.700	23.700	800	22.900	800				
	20	13				Pregatire profesionala	244.450		244.450	182.800	45.131	45.131	6.381	38.750	6.381				
	20	14				Protectia muncii	73.650		73.650	42.590	21.766	21.766	8.784	12.982	8.784				
	20	24				Comisioane si alte costuri aferente imprumuturilor	400.000		400.000	310.000	49.622	49.622	47.956	1.666	47.649				
	20	24	02			Comisioane si alte costuri aferente imprumuturilor interne	400.000		400.000	310.000	49.622	49.622	47.956	1.666	47.649				
	20	30				Alte cheltuieli	10.424.740		10.424.740	9.230.290	8.362.855	6.718.795	2.826.388	3.892.407	4.950.751				
	20	30	02			Protocol si reprezentare	100.000		100.000	60.000	19.278	19.278	10.319	8.959	8.278				
	20	30	04			Chirii	1.500		1.500	1.500	1.500	1.500	1.125	375	1.125				
	20	30	30			Alte cheltuieli cu bunuri si servicii	10.323.240		10.323.240	9.168.790	8.342.077	6.698.017	2.814.944	3.883.073	4.941.348				
	30					TITLUL III DOBANZI	5.000.000		5.000.000	2.646.000	5.000.000	5.000.000	1.206.038	3.793.962	1.247.866				
	30	01				Dobanzi aferente datorici publice interne	5.000.000		5.000.000	2.646.000	5.000.000	5.000.000	1.206.038	3.793.962	1.247.866				
	30	01	01			Dobanzi aferente datoriei publice interne directe	5.000.000		5.000.000	2.646.000	5.000.000	5.000.000	1.206.038	3.793.962	1.247.866				
	50					TITLUL V FONDURI DE REZERVA	50.000		50.000	2.646.000	5.000.000	5.000.000	1.206.038	3.793.962	1.247.866				
	50	04				Fond de rezerva bugetara la dispozitia	50.000		50.000	2.646.000	5.000.000	5.000.000	1.206.038	3.793.962	1.247.866				

Capi- tol	Sub- capi- tol	Pa- ra- graf	Pa- ra- Titlu	Ar- di- col	Al- ne- at	Denumire indicator	Credite de angajament				Credite bugetare			Angajamente legale de platit	Plati efectuate	Angajamente legale	Cheltuieli efective		
							1	2	3	4	5	6	7					8=6-7	9
A							B												
						autoritatilor locale													
						TITLUL VI TRANSFERURI INTRE UNITATI ALE ADMINISTRATIEI PUBLICE													
						Transferuri curente	50.000												
						Transferuri catre institutii publice	2.948.000												
						Transferuri de capital	1.448.000												
						Alte transferuri de capital catre institutii publice	1.448.000												
							1.500.000												
							1.000.000												
						TITLUL VII ALTE TRANSFERURI													
						A. Transferuri interne	1.500.000												
						Alte transferuri curente interne	23.905.510												
						Transferuri din bugetul local catre asociatiile de dezvoltare intercomuni- tate	23.875.510												
							1.925.400												
							1.695.961												
							20.104.600												
						Finantarea invatamantului particular sau confesional acreditat													
						B. Transferuri curente in strainatate (catre organizatii internationale)	1.117.110												
						Alte transferuri curente in strainatate	30.000												
							30.000												
						TITLUL VIII PROIECTE CU FINANTARE DIN FONDURI EXTERNE NERAMBURSABILE (FEN)													
						POSTADERARE													
						Programe din Fondul European de Dezvoltare Regionala (FEDR)													
						Finantarea nationala													

Pag. 9 - lei-

Capi- tol	Sub- gra- fol	Pa- ra- fol	Gru- pa / Titlu	Ar- ti- col	Ali- ne- at	Denumire indicator	Credite de angajament			Credite bugetare		Angajamente legale	Plafi efectuate	Angajamente legale de platit	Cheltuieli efective	
							aprobate la finele perioadei de raportare	trimestriale cumulate	trimestriale cumulate	aprobrate la finele perioadei de raportare	trimestriale cumulate					
A							1	2	3	4	5	6	7	8=6-7	9	
B																
	56	01	02			Finantarea externa nerambursabila										
	56	02				Programe din Fondul Social European (FSE)										
	56	02	02			Finantarea externa nerambursabila										
	56	15				Alte programe comunitare finantate in perioada 2007-2013										
	56	15	02			Finantarea externa nerambursabila										
	57					TITLUL VIII ASISTENTA SOCIALA										
	57	02				Ajutoare sociale	8.306.600	5.753.600	8.306.600	8.306.600	8.306.600	8.306.600	4.017.160	4.289.440	2.001	
	57	02	01			Ajutoare sociale in numerar	8.306.600	5.753.600	8.306.600	8.306.600	8.306.600	8.306.600	4.017.160	4.289.440	1.653	
	57	02	02			Ajutoare sociale in natura	7.947.600	5.417.600	7.947.600	7.947.600	7.947.600	7.947.600	3.964.231	3.983.369	1.653	
	57	02	03			Tichete de cresa si tichete sociale pentru gradinita	339.000	307.000	339.000	307.000	339.000	339.000	52.929	286.071	52.929	
	58					TITLUL X PROIECTE CU FINANTARE DIN FONDURI EXTERNE NERAMBURSABILE	20.000	9.000	20.000	9.000	20.000	20.000		20.000	2.699	
	58	01				CADRULUI FINANCIAR 2014-2020	113.686.080	76.231.980	27.956.906	76.231.980	27.956.906	27.956.906	10.194.589	17.762.317	5.204.598	
						Programe din Fondul European de Dezvoltare Regionala (FEIDR)										
	58	01	01			Finantarea nationala	99.580.730	65.188.540	16.034.709	65.188.540	16.034.709	16.034.709	5.680.468	10.354.241	1.866.044	
	58	01	02			Finantarea externa nerambursabila	16.061.300	12.103.020	2.637.259	12.103.020	2.637.259	2.637.259	511.078	2.126.181	76.934	
	58	01	03			Cheltuieli neeligibile	74.623.590	44.219.490	9.118.840	44.219.490	9.118.840	9.118.840	4.199.472	4.919.368	1.789.110	
	58	02				Programe din Fondul Social European (FSE)	8.895.840	8.866.030	4.278.610	8.866.030	4.278.610	4.278.610	969.918	3.308.692	3.336.531	
	58	02	01			Finantarea nationala	13.708.500	10.646.590	11.909.336	10.646.590	11.909.336	11.909.336	4.511.970	7.397.366	3.336.531	
	58	02	02			Finantarea externa nerambursabila	1.941.530	1.499.960	1.640.965	1.499.960	1.640.965	1.640.965	313.697	1.327.268	312.174	
	58	05				Programe din Fondul European pentru Pescuit si Afaceri Maritime	11.766.970	9.146.630	10.268.371	9.146.630	10.268.371	10.268.371	4.198.273	6.070.098	3.024.357	
	58	05	02			Finantarea externa nerambursabila	396.850	396.850	12.861	396.850	12.861	12.861	2.151	10.710	2.023	
							381.610	381.610	12.861	381.610	12.861	12.861	2.151	10.710	2.023	

Capi- tol	Sub- capi- tol	Pa- ra- graf	Gru- pa / Titlu col	Ar- ti- col	Al- ne- at	Denumire indicator	Credite de angajament			Credite bugetare		Angajamente legale	Plati efectuate	Angajamente legale de platit	Cheltuieli efective
							1	2	3	4	5				
A							B								
	58	05	03			Cheltuieli neeligibile			15.240	15.240					
	59					TITLUL XI ALTE CHELTUIELI			1.851.190	1.375.060	1.522.650	1.081.212	441.438	1.094.592	
	59	01				Burse			1.000.000	715.260	715.260	484.295	230.965	484.295	
	59	12				Sustinerea cultelor			250.000	250.000	236.200	236.200		236.200	
	59	40				Sume aferente persoanelor cu handicap neincadrate			601.190	409.800	571.190	360.717	210.473	374.097	
	70					CHELTUIELI DE CAPITAL			56.995.010	42.273.290	28.338.768	11.055.316	17.283.452	22.008.635	
	71					TITLUL XIII ACTIVE NEFINANCIARE			56.995.010	42.273.290	28.338.768	11.055.316	17.283.452	22.008.635	
	71	01				Active fixe			56.995.010	42.273.290	28.338.768	11.055.316	17.283.452	22.008.635	
	71	01	01			Constructii			46.915.900	32.259.180	24.057.432	8.135.725	15.921.707	21.050.694	
	71	01	02			Masini, echipamente si mijloace de transport			6.078.500	6.078.500	3.597.704	2.798.798	798.906	582.435	
	71	01	03			Mobilier, aparatura birotica si alite active corporale			1.187.500	1.187.500	192.000	37.570	154.430	226.290	
	71	01	30			Alte active fixe (inclusiv reparatii capitale)			2.813.110	2.748.110	491.632	83.223	408.409	149.216	
	79					OPERATIUNI FINANCIARE			8.620.000	4.309.900	8.620.000	4.309.856	4.310.144		
	81					TITLUL XVII RAMBURSARI DE CREDITE			8.620.000	4.309.900	8.620.000	4.309.856	4.310.144		
	81	02				Rambursari de credite interne			8.620.000	4.309.900	8.620.000	4.309.856	4.310.144		
	81	02	05			Rambursari de credite aferente datoriei publice interne locale			8.620.000	4.309.900	8.620.000	4.309.856	4.310.144		
	84					PLATI EFECTUATE IN ANII PRECEDENTI SI RECUPERATE IN ANUL CURENT			-192.480	-192.480	-216.450	-216.450			
	85					Titlul XIX PLATI EFECTUATE IN ANII PRECEDENTI SI RECUPERATE IN ANUL CURENT			-192.480	-192.480	-216.450	-216.450			

Capi- tol	Sub- capi- tol	Pa- ra- graf	Gru- pa / Titlu	Ar- ti- col	Ali- ne- at	Denumire indicator	Credite de angajament			Credite bugetare			Angajamente legale	Piati efectuate	Angajamente legale de platit	Cheltuieli efective	
							1	2	3	4	5	6					7
			A			B											
			85	01		Plati efectuate in anii precedenti si recuperate in anul curent											
			85	01	01	Plati efectuate in anii precedenti si recuperate in anul curent (SF)			-192.480		-192.480		-216.450		-216.450		14.219.672
			85	01	02	Plati efectuate in anii precedenti si recuperate in anul curent (SD)			-129.200		-129.200		-150.544		-150.544		11.246.085
5100	02					Partea I-a SERVICII PUBLICE GENERALE			33.743.560		22.210.170		29.517.331		15.736.071		10.687.684
5102			01			AUTORITATI PUBLICE SI ACTIUNI EXTERNE			24.486.560		16.520.170		21.291.454		10.447.717		9.263.373
			10			CHELTUIELI CURENTE			23.589.070		15.822.680		21.313.862		10.447.717		8.685.478
			10	01		TITLUL I CHELTUIELI DE PERSONAL			17.700.000		11.615.000		17.700.000		8.338.285		8.090.870
			10	01	01	Cheltuieli salariale in bani			16.315.000		10.430.000		16.315.000		7.532.490		46.457
			10	01	01	Salarii de baza			14.855.000		9.500.000		14.855.000		6.701.135		196.960
			10	01	06	Alte sporuri			120.000		60.000		120.000		73.709		1.410
			10	01	12	Indemnizatii platite unor persoane din afara unitatii			400.000		250.000		400.000		195.388		299.861
			10	01	13	Drepturi de delegare			40.000		20.000		40.000		1.700		49.920
			10	01	17	Indemnizatii de hrana			600.000		400.000		600.000		296.419		577.895
			10	01	30	Alte drepturi salariale in bani			300.000		200.000		300.000		88.847		298.815
			10	02		Cheltuieli salariale in natura			350.000		350.000		350.000		350.000		8.783
			10	02	06	Vouchere de vacanta			350.000		350.000		350.000		350.000		1.217
			10	03		Contributii			1.035.000		835.000		1.035.000		455.795		98.344
			10	03	01	Contributii de asigurari sociale de stat			400.000		400.000		400.000		298.815		298.815
			10	03	02	Contributii de asigurari de somaj			20.000		20.000		20.000		8.783		8.783
			10	03	03	Contributii de asigurari sociale de sanatate			130.000		130.000		130.000		98.344		98.344

Capi- tol	Sub- pa- ra- graf	Gru- pa / Titlu col	Ali- ne- at	Denumire indicator	Credite de angajament			Credite bugetare	Angajamente bugetare	Angajamente legale	Plati efectuate	Angajamente legale de platit	Cheltuieli efective
					aprobate la finele perioadei de raportare	aprobate la finele perioadei de raportare	aprobate la finele perioadei de raportare						
A				B	1	2	3	4	5	6	7	8=6-7	9
10	03	04		Contributii de asigurari pentru accidente de munca si boli profesionale			5.000	5.000	5.000	5.000	2.837	2.163	2.837
10	03	06		Contributii pentru concedii si indemnizatii			30.000	30.000	30.000	30.000	16.075	13.925	16.075
10	03	07		Contributia asiguratorie pentru munca			450.000	250.000	450.000	450.000	154.351	295.649	153.041
20				TITLUL II BUNURI SI SERVICII			4.110.710	2.760.710	2.416.018	2.416.018	1.031.442	1.384.576	1.032.595
20	01			Bunuri si servicii			2.004.710	1.450.710	1.252.444	1.252.444	576.454	675.990	591.313
20	01	01		Furnituri de birou			105.000	65.000	66.980	66.980	39.212	27.768	44.843
20	01	02		Materiale pentru curatenie			89.000	55.000	49.839	49.839	14.829	35.010	17.308
20	01	03		Incalziti, iluminati si forta motrica			300.000	170.000	255.825	255.825	146.589	109.236	146.643
20	01	04		Apa, canal si salubritate			200.000	120.000	86.874	86.874	46.116	40.758	46.116
20	01	05		Carburanti si lubrifianti			100.000	90.000	100.000	100.000	47.590	52.410	30.490
20	01	06		Piese de schimb			100.000	80.000	36.695	36.695	28.633	8.062	28.633
20	01	08		Posta, telecomunicatii, radio, tv, internet			200.000	100.000	157.890	157.890	75.720	82.170	85.463
20	01	09		Materiale si prestari de servicii cu caracter functional			500.000	460.000	165.441	165.441	58.945	106.496	58.945
20	01	30		Alte bunuri si servicii pentru intretinere si functionare			410.710	310.710	332.900	332.900	118.820	214.080	132.872
20	02			Reparatii curente			200.000	200.000	93.216	93.216	57.516	35.700	57.516
20	03			Hrana									2.041
20	03	02		Hrana pentru animale									2.041
20	05			Bunuri de natura obiectelor de inventar			150.000	100.000	17.557	17.557	14.235	3.322	109
20	05	30		Alte obiecte de inventar			150.000	100.000	17.557	17.557	14.235	3.322	109
20	06			Deplasari, detasari, transferari			200.000	120.000	15.380	15.380	15.380		13.051
20	06	01		Deplasari interne, detasari, transferari			100.000	60.000	15.380	15.380	15.380		13.051

Capi- tol	Sub- capi- tol	Pa- ra- graf	Gru- pa / Titlu	Ar- ti- col	Ali- ne- at	Denumire indicator	Credite de angajament		Credite bugetare		Angajamente bugetare	Angajamente legale	Plati efectuate	Angajamente legale de platit	Cheltuieli efective
							1	2	3	4					
A							1	2	3	4	5	6	7	8-6-7	9
10	03	03	03			B									
						Contributii de asigurari sociale de sanatate			13.000	13.000	13.000	13.000	11.047	1.953	11.047
10	03	04				Contributii de asigurari pentru accidente de munca si boli profesionale			500	500	500	500	335	165	335
10	03	06				Contributii pentru concedii si indemnizatii			2.000	2.000	2.000	2.000	1.899	101	1.899
10	03	07				Contributia asiguratorie pentru munca			85.000	85.000	85.000	85.000	30.139	54.861	29.910
20						TITLUL II BUNURI SI SERVICII			695.000	679.000	71.255	71.255	37.709	33.546	41.194
20	01					Bunuri si servicii			89.500	69.500	71.155	71.155	37.609	33.546	41.094
20	01	01				Furnituri de birou			3.000	3.000	590	590	590	1.000	829
20	01	02				Materiale pentru curatenie			3.000	3.000	1.000	1.000			
20	01	03				Incalzit, iluminat si forta motrica			51.000	38.000	46.139	46.139	23.915	22.224	25.905
20	01	04				Apa, canal si salubritate			7.500	7.500	6.980	6.980	2.671	4.309	2.949
20	01	08				Posta, telecomunicatii, radio, tv, internet			12.000	8.000	7.741	7.741	6.598	1.143	6.694
20	01	30				Alte bunuri si servicii pentru intretinere si functionare			13.000	10.000	8.705	8.705	3.835	4.870	4.717
20	05					Bunuri de natura obiectelor de inventar			7.000	7.000					
20	05	30				Alte obiecte de inventar			7.000	7.000					
20	06					Deplasari, detasari, transferari			5.500	5.500	100	100	100		100
20	06	01				Deplasari interne, detasari, transferari			5.500	5.500	100	100	100		100
20	11					Carti, publicatii si materiale documentare			1.000	1.000					
20	13					Pregatire profesionala			8.000	8.000					
20	30					Alte cheltuieli			588.000	588.000					
20	30	30				Alte cheltuieli cu bunuri si servicii			588.000	588.000					

Capi- tol	Sub- capi- tol	Pa- ra- graf	Gru- pa / Titlu col	Alti- ne- at	Denumire indicator	Credite de angajament			Credite bugetare		Angajamente bugetare	Angajamente legale	Plati efectuate	Angajamente legale de platit	Cheltuieli efective
						1	2	3	aprobate la finele perioadei de raportare	trimestriale cumulate					
			A		B										
			50		TITLUL V FONDURI DE REZERVA			50.000							
			50	04	Fond de rezerva bugetara la dispozitia autoritatilor locale			50.000							
			70		CHELTUIELI DE CAPITAL			3.000	3.000	3.000					3.860
			71	01	TITLUL XIII ACTIVE NEFINANCIARE			3.000	3.000	3.000					3.860
			71	01	Active fixe			3.000	3.000	3.000					3.860
			71	01	02 Masini, echipamente si mijloace de transport										2.147
			71	01	03 Mobilier, aparatura biroutica si alte active corporale			3.000	3.000	3.000					1.713
5502					TRANZACTII PRIVIND DATORIA PUBLICA SI IMPRUMUTURI			5.400.000	2.956.000	2.956.000	5.049.622	5.049.622	1.253.994	3.795.628	1.295.515
			01		CHELTUIELI CURENTE			5.400.000	2.956.000	2.956.000	5.049.622	5.049.622	1.253.994	3.795.628	1.295.515
			20		TITLUL II BUNURI SI SERVICII			400.000	310.000	310.000	49.622	49.622	47.956	1.666	47.649
			20	24	Comisioane si alte costuri aferente imprumuturilor			400.000	310.000	310.000	49.622	49.622	47.956	1.666	47.649
			20	24	02 Comisioane si alte costuri aferente imprumuturilor interne			400.000	310.000	310.000	49.622	49.622	47.956	1.666	47.649
			30		TITLUL III DOBANZI			5.000.000	2.646.000	2.646.000	5.000.000	5.000.000	1.206.038	3.793.962	1.247.866
			30	01	Dobanzi aferente datoriei publice interne			5.000.000	2.646.000	2.646.000	5.000.000	5.000.000	1.206.038	3.793.962	1.247.866
			30	01	01 Dobanzi aferente datoriei publice interne directe			5.000.000	2.646.000	2.646.000	5.000.000	5.000.000	1.206.038	3.793.962	1.247.866
6000	02				Partea II-a APARARE, ORDINE PUBLICA SI SIGURANTA NATIONALA			12.551.110	8.745.350	8.745.350	11.604.599	11.604.599	5.839.209	5.765.390	5.823.303
6102					ORDINE PUBLICA SI SIGURANTA NATIONALA			12.551.110	8.745.350	8.745.350	11.604.599	11.604.599	5.839.209	5.765.390	5.823.303
			01		CHELTUIELI CURENTE			11.975.000	8.169.240	8.169.240	11.593.393	11.593.393	5.828.003	5.765.390	5.757.659

Capi- tol	Sub- capi- tol	Pa- ra- graf	Gru- pa/ Titlu	Ali- ne- at	Denumire indicator	Credite de angajament			Credite bugetare		Angajamente bugetare	Angajamente legale	Plati efectuate	Angajamente legale de platit	Cheltuieli efective
						1	2	3	4	5					
			A		B										
			10		TITLUL I CHELTUIELI DE PERSONAL			11.105.000	7.475.690	11.105.000	11.105.000	5.503.679	5.601.321	5.497.854	
			10 01		Cheltuieli salariale in bani			8.538.810	5.672.500	8.538.810	8.538.810	4.360.325	4.178.485	4.361.191	
			10 01 01		Salarii de baza			8.025.810	5.325.000	8.025.810	8.025.810	4.157.442	3.868.368	4.179.682	
			10 01 06		Alte sporuri			320.000	200.000	320.000	320.000	154.185	165.815	154.173	
			10 01 13		Drepturi de delegare			3.000	2.500	3.000	3.000		3.000		
			10 01 17		Indemnizatii de hrana			20.000	10.000	20.000	20.000	7.365	12.635	7.504	
			10 01 30		Alte drepturi salariale in bani			170.000	135.000	170.000	170.000	41.333	128.667	19.832	
			10 02		Cheltuieli salariale in natura			2.317.250	1.627.250	2.317.250	2.317.250	1.000.994	1.316.256	993.798	
			10 02 02		Norme de hrana			2.050.000	1.360.000	2.050.000	2.050.000	1.000.994	1.049.006	993.798	
			10 02 06		Vouchere de vacanta			267.250	267.250	267.250	267.250		267.250		
			10 03		Contributii			248.940	175.940	248.940	248.940	142.560	106.580	142.865	
			10 03 01		Contributii de asigurari sociale de stat			36.650	36.650	36.650	36.650	36.356	294	36.356	
			10 03 02		Contributii de asigurari de somaj			2.020	2.020	2.020	2.020	1.088	932	1.088	
			10 03 03		Contributii de asigurari sociale de sanatate			11.720	11.720	11.720	11.720	11.393	327	11.393	
			10 03 04		Contributii de asigurari pentru accidente de munca si boli profesionale			510	510	510	510	345	165	345	
			10 03 06		Contributii pentru concedii si indemnizatii			2.040	2.040	2.040	2.040	1.955	85	1.955	
			10 03 07		Contributia asiguratorie pentru munca			196.000	123.000	196.000	196.000	91.223	104.777	91.728	
			20		TITLUL II BUNURI SI SERVICII			870.000	693.550	488.393	488.393	324.324	164.069	259.805	
			20 01		Bunuri si servicii			447.000	328.550	305.455	305.455	196.038	109.417	204.855	
			20 01 01		Furnituri de birou			32.000	18.500	29.422	29.422	8.857	20.565	5.879	
			20 01 02		Material pentru curatenie			7.000	5.250	5.997	5.997	2.802	3.195	2.802	
			20 01 03		Incalzit, iluminat si forta motrica			52.000	38.000	51.600	51.600	31.815	19.785	31.818	

Capi- tol	Sub- capi- tol	Pa- ra- graf	Gru- pa / Titlu col	Ar- fi- col	Alt- ne- at	Denumire indicator	Credite de angajament			Credite bugetare			Angajamente legale	Plati efectuate	Angajamente legale de platit	Cheltuieli efective
							1	2	3	4	5	6				
			A			B	1	2	3	4	5	6	7	8=6-7	9	
			20 01 04			Apa, canal si salubritate	9.200	6.000	8.280	8.280	4.340	8.280	4.340	3.940	4.567	
			20 01 05			Carburanti si lubrifianti	135.000	135.000	59.793	59.793	56.132	59.793	56.132	3.661	58.932	
			20 01 06			Piese de schimb	99.000	54.000	57.264	57.264	45.282	57.264	45.282	11.982	49.382	
			20 01 08			Posta, telecomunicatii, radio, tv, internet	63.000	37.000	47.168	47.168	17.461	47.168	17.461	29.707	23.353	
			20 01 09			Materiale si prestari de servicii cu caracter functional	26.000	16.000	24.339	24.339	13.539	24.339	13.539	10.800	11.975	
			20 01 30			Alte bunuri si servicii pentru intretinere si functionare	23.800	18.800	21.592	21.592	15.810	21.592	15.810	5.782	16.147	
			20 02			Reparatii curente	130.000	130.000	14.991	14.991	13.045	14.991	13.045	1.946	14.945	
			20 05			Bunuri de natura obiectelor de inventar	173.000	119.000	75.775	75.775	65.004	75.775	65.004	10.771	1.343	
			20 05 01			Uniforme si echipament	103.000	69.000	58.872	58.872	48.101	58.872	48.101	10.771	1.343	
			20 05 30			Alte obiecte de inventar	70.000	50.000	16.903	16.903	16.903	16.903	16.903		485	
			20 06			Deplasari, detasari, transferari	19.500	19.500	1.070	1.070	1.070	1.070	1.070		485	
			20 06 01			Deplasari interne, detasari, transferari	19.500	19.500	1.070	1.070	1.070	1.070	1.070		485	
			20 11			Carti, publicatii si materiale documentare	500	500								
			20 13			Pregatire profesionala	10.000	10.000	2.000	2.000	666	2.000	666	1.334	666	
			20 30			Alte cheltuieli	90.000	86.000	89.102	89.102	48.501	89.102	48.501	40.601	37.511	
			20 30 30			Alte cheltuieli cu bunuri si servicii	90.000	86.000	89.102	89.102	48.501	89.102	48.501	40.601	37.511	
			70			CHELTUIELI DE CAPITAL	606.000	606.000	41.096	41.096	41.096	41.096	41.096		65.644	
			71			TITLUL XIII ACTIVE NEFINANCIARE	606.000	606.000	41.096	41.096	41.096	41.096	41.096		65.644	
			71 01			Active fixe	606.000	606.000	41.096	41.096	41.096	41.096	41.096		65.644	
			71 01 01			Constructii	606.000	606.000	41.096	41.096	41.096	41.096	41.096		65.644	
			71 01 02			Masini, echipamente si mijloace de transport	461.000	461.000	41.096	41.096	41.096	41.096	41.096		416	
							461.000	461.000	41.096	41.096	41.096	41.096	41.096		49.268	

Capi- tol	Sub- capi- tol	Pa- ra- graf	Gru- pa / Titlu col	Ali- ne- at	Denumire indicator	Credite de angajament		Credite bugetare		Angajamente bugetare	Angajamente legale	Plati efectuate	Angajamente legale de platit	Cheltuieli efective
						aprobate la finele perioadei de raportare	trimestriale cumulate	aprobate la finele perioadei de raportare	trimestriale cumulate					
A					B	1	2	3	4	5	6	7	8=6-7	9
	20	01	05		Carburanti si lubrifianti	34.500	21.660	8.660	8.660	8.660	8.660	3.513	5.147	11.708
	20	01	06		Piese de schimb	37.000	29.950	11.399	11.399	11.399	11.399	4.076	7.323	4.286
	20	01	07		Transport	14.000	10.500	1.337	1.337	1.337	1.337	1.337		1.337
	20	01	08		Posta, telecomunicatii, radio, tv, internet	437.400	243.480	437.400	437.400	437.400	437.400	175.885	261.515	178.836
	20	01	09		Materiale si prestari de servicii cu caracter functional	471.430	338.450	289.291	289.291	289.291	289.291	220.554	68.737	220.085
	20	01	30		Alte bunuri si servicii pentru intretinere si functionare	1.124.240	781.330	611.785	611.785	611.785	611.785	463.959	147.826	499.430
	20	02			Reparatii curente	4.432.720	3.006.180	1.422.896	1.422.896	1.422.896	1.422.896	595.886	827.010	597.814
	20	04			Medicamente si materiale sanitare	10.000	10.000	6.750	6.750	6.750	6.750	6.750		5.084
	20	04	02		Materiale sanitare	5.000	5.000	4.980	4.980	4.980	4.980	4.980		3.314
	20	04	04		Dezinfectanti	5.000	5.000	1.770	1.770	1.770	1.770	1.770		1.770
	20	05			Bunuri de natura obiectelor de inventar	1.941.770	1.631.970	671.918	671.918	671.918	671.918	561.798	110.120	61.710
	20	05	01		Uniforme si echipament	1.000	1.000							
	20	05	03		Lenjerie si accesorii de pat	7.000	7.000	7.000	7.000	7.000	7.000		7.000	
	20	05	30		Alte obiecte de inventar	1.933.770	1.623.970	664.918	664.918	664.918	664.918	561.798	103.120	61.710
	20	06			Deplasari, detasari, transferari	50.950	37.570	756	756	756	756	756		757
	20	06	01		Deplasari interne, detasari, transferari	47.450	35.570	756	756	756	756	756		757
	20	06	02		Deplasari in strainatate	3.500	2.000							
	20	11			Carti, publicatii si materiale documentare	25.300	14.100	4.991	4.991	4.991	4.991	2.385	2.606	2.386
	20	12			Consultanta si expertiza	7.000	3.000							
	20	13			Pregatire profesionala	143.450	103.800	21.940	21.940	21.940	21.940	3.174	18.766	3.174
	20	14			Protectia muncii	73.650	42.590	21.766	21.766	21.766	21.766	8.784	12.982	8.784
	20	30			Alte cheltuieli	166.100	89.650	55.434	55.434	55.434	55.434	31.259	24.175	31.258

Capi- tol	Sub- capi- tol	Pa- ra- graf	Gru- pa / Titlu	Ar- ti- col	Ali- ne- at	Denumire indicator	Credite de angajament			Credite bugetare		Angajamente bugetare	Angajamente legale	Plati efectuate	Angajamente legale de platit	Cheltuieli efective
							aprobate la finele perioadei de raportare	trimestriale cumulate	trimestriale cumulate	aprobate la finele perioadei de raportare	trimestriale cumulate					
A						B	1	2	3	4	5	6	7	8-6-7	9	
			20	30	04	Chirii	1.500		1.500	1.500	1.500	1.500	1.125	375	1.125	
			20	30	30	Alte cheltuieli cu bunuri si servicii	164.600		164.600	88.150	53.934	53.934	30.134	23.800	30.133	
			55			TITLUL VII ALTE TRANSFERURI	1.215.630		1.215.630	657.920	554.174	554.174	554.174		554.174	
			55	01		A. Transferuri interne	1.215.630		1.215.630	657.920	554.174	554.174	554.174		554.174	
			55	01	18	Alte transferuri curente interne	98.520		98.520	98.520						
			55	01	63	Finantarea invatamantului particular sau confesional acreditat	1.117.110		1.117.110	559.400	554.174	554.174	554.174		554.174	
			56			TITLUL VIII PROIECTE CU FINANTARE DIN FONDURI EXTERNE NERAMBURSABILE (FEN)										
						POSTADERARE										420
			56	02		Programe din Fondul Social European (FSE)										420
			56	02	02	Finantarea externa nerambursabila										420
			57			TITLUL VIII ASISTENTA SOCIALA										208.879
			57	02		Ajutoare sociale	666.600		666.600	623.600	666.600	666.600	206.180	460.420	208.879	
			57	02	01	Ajutoare sociale in numerar	307.600		307.600	307.600	307.600	307.600	153.251	154.349	153.251	
			57	02	02	Ajutoare sociale in natura	339.000		339.000	307.000	339.000	339.000	52.929	286.071	52.929	
			57	02	03	Tichete de cresa si tichete sociale pentru gradinita	20.000		20.000	9.000	20.000	20.000		20.000	2.699	
			58			TITLUL X PROIECTE CU FINANTARE DIN FONDURI EXTERNE NERAMBURSABILE										378.174
						CADRULUI FINANCIAR 2014-2020	4.301.450		4.301.450	3.136.230	3.773.307	3.773.307	2.211.042	1.562.265	378.174	
			58	01		Programe din Fondul European de Dezvoltare Regionala (FEDR)	3.161.230		3.161.230	2.286.420	2.720.287	2.720.287	1.892.444	827.843	12.000	
			58	01	01	Finantarea nationala	496.270		496.270	430.360	346.585	346.585	283.867	62.718	1.800	
			58	01	02	Finantarea externa nerambursabila	2.391.050		2.391.050	1.611.960	2.369.602	2.369.602	1.608.577	761.025	10.200	
			58	01	03	Cheltuieli neeligibile	273.910		273.910	244.100	4.100	4.100		4.100		

Capi- tol	Sub- pa- ra- graf	Pa- ra- fi- col	Ar- Ali- ne- at	Denumire indicator	Credite de angajament			Credite bugetare		Angajamente bugetare	Angajamente legale	Plati efectuate	Angajamente legale de platit	Cheltuieli efective
					1	2	3	4	5					
	A			B										
				caracter functional			42.000	42.000						
	20	04		Medicamente si materiale sanitare			2.041.000	2.036.000	1.422.559	1.422.559	1.421.599	960	1.483.290	
	20	04	01	Medicamente			11.000	6.000	596	596	596		596	
	20	04	02	Materiale sanitare			1.330.000	1.330.000	1.115.939	1.115.939	1.114.979	960	1.176.670	
	20	04	04	Dezinfectanti			700.000	700.000	306.024	306.024	306.024		306.024	
	20	05		Bunuri de natura obiectelor de inventar			102.500	102.500	36.434	36.434	36.434		36.434	
	20	05	30	Alte obiecte de inventar			102.500	102.500	36.434	36.434	36.434		36.434	
	20	06		Deplasari, detasari, transferari			500	500						
	20	06	01	Deplasari interne, detasari, transferari			500	500						
	20	13		Pregatire profesionala			2.000	2.000						
	20	30		Alte cheltuieli			4.202.000	4.202.000	3.684.408	3.684.408	1.577.382	2.107.026	3.845.628	
	20	30	30	Alte cheltuieli cu bunuri si servicii			4.202.000	4.202.000	3.684.408	3.684.408	1.577.382	2.107.026	3.845.628	
	70			CHELTUIELI DE CAPITAL			1.600.000	1.600.000	1.092.346	1.092.346	327.704	764.642	6.368	
	71			TITLUL XIII ACTIVE NEFINANCIARE			1.600.000	1.600.000	1.092.346	1.092.346	327.704	764.642	6.368	
	71	01		Active fixe			1.600.000	1.600.000	1.092.346	1.092.346	327.704	764.642	6.368	
	71	01	02	Masini, echipamente si mijloace de transport			1.600.000	1.600.000	1.092.346	1.092.346	327.704	764.642	6.368	
	71	01	03	Mobilier, aparatura birou si alte active corporale										
6702	01			CULTURA, RECREERE SI RELIGIE			28.264.820	16.877.230	7.981.172	6.337.112	3.810.180	2.526.932	3.583.105	
	10			CHELTUIELI CURENTE			23.058.310	13.570.720	7.059.131	5.415.071	3.748.171	1.666.900	1.824.169	
	10	01		TITLUL I CHELTUIELI DE PERSONAL			300.000	220.000	300.000	300.000	105.140	194.860	97.180	
	10	01	01	Cheltuieli salariale in bani			283.600	206.600	283.600	283.600	102.827	180.773	95.042	
	10	01	01	Salarii de baza			251.600	184.600	251.600	251.600	96.146	155.454	88.242	
	10	01	17	Indemnizatii de hrana			20.000	10.000	20.000	20.000	6.681	13.319	6.334	
	10	01	30	Alte drepturi salariale in bani			12.000	12.000	12.000	12.000		12.000	466	

Capi- tol	Sub- capi- tol	Pa- ra- graf	Gru- pa / Titlu	Ar- ti- col	Al- ne- at	Denumire indicator	Credite de angajament				Angajamente legale	Plati efectuate	Angajamente legale de platit	Cheltuieli efective
							1	2	3	4				
			A			B								
			10 02			Cheltuieli salariale in natura			10.000			10.000		
			10 02 06			Vouchere de vacanta			10.000			10.000		
			10 03			Contributii			6.400		2.313	4.087		2.138
			10 03 07			Contributia asiguratorie pentru munca			6.400		2.313	4.087		2.138
			20			TITLUL II BUNURI SI SERVICII			2.962.640		320.108	743.593		362.693
			20 01			Bunuri si servicii			55.000		18.887	16.128		18.886
			20 01 01			Furnituri de birou			500					
			20 01 02			Material pentru curatenie			500					
			20 01 03			Incalzit, iluminat si forta motrica			50.000					
			20 01 04			Apa, canal si salubritate			4.000					
			20 02			Reparatii curente			652.000					
			20 30			Alte cheltuieli			2.255.640					
			20 30 30			Alte cheltuieli cu bunuri si servicii			2.255.640					
			51			TITLUL VI TRANSFERURI INTRE UNITATI ALE								
						ADMINISTRATIEI PUBLICE								
			51 01			Transferuri curente			2.948.000			594.800		594.800
			51 01 01			Transferuri catre institutiile publice			1.448.000			585.000		585.000
			51 02			Transferuri de capital			1.448.000			585.000		585.000
			51 02 29			Alte transferuri de capital catre institutii publice			1.500.000			9.800		9.800
			55			TITLUL VII ALTE TRANSFERURI								
			55 01			A. Transferuri interne			1.000.000			266.333		266.367
			55 01 18			Alte transferuri curente interne			970.000			260.733		221.133
			55 02			B. Transferuri curente in strainatate (catre organizatii internationale)			970.000			260.733		221.133
			55 02 04			Alte transferuri curente in			30.000			5.600		5.234

Capi- fol	Sub- capi- fol	Pa- ra- graf	Gru- pa / Titlu	At- ti- col	Ali- ne- at	Denumire indicator	Credite de angajament		Credite bugetare		Angajamente bugetare	Angajamente legale	Plati efectuate	Angajamente legale de platit	Cheltuieli efective
							aprobate la finele perioadei de raportare	trimestriale cumulate	aprobate la finele perioadei de raportare	trimestriale cumulate					
A							1	2	3	4	5	6	7	8-6-7	9
B															
	71	01	01			Constructii			4.858.410	2.958.410	868.796	868.796	8.764	860.032	1.619.056
	71	01	02			Masini, echipamente si mijloace de transport			5.500	5.500					17.719
	71	01	03			Mobilier, aparatura biroutica si alte active corporale			31.500	31.500					122.161
	71	01	30			Alte active fixe (inclusiv reparatii capitale)			312.000	312.000	54.145	54.145	54.145		
	84					PLATI EFECTUATE IN ANII PRECEDENTI SI RECUPERATE IN ANUL CURENT			-900	-900	-900	-900	-900		
	85					Titlul XIX PLATI EFECTUATE IN ANII PRECEDENTI SI RECUPERATE			-900	-900	-900	-900	-900		
	85	01				IN ANUL CURENT			-900	-900	-900	-900	-900		
	85	01				Plati efectuate in anii precedenti si recuperate in anul curent			-900	-900	-900	-900	-900		
	85	01	01			Plati efectuate in anii precedenti si recuperate in anul curent (SF)			-900	-900	-900	-900	-900		
6802						ASIGURARI SI ASISTENTA SOCIALA			44.313.040	29.363.720	40.546.968	40.546.968	18.238.248	22.308.720	17.681.424
	01					CHELTUIELI CURENTE			43.681.130	28.731.810	40.336.352	40.336.352	18.163.424	22.172.928	17.604.328
	10					TITLUL I CHELTUIELI DE PERSONAL			19.175.760	11.052.760	19.175.760	19.175.760	9.103.675	10.072.085	9.169.805
	10	01				Cheltuieli salariale in bani			18.041.760	10.102.360	18.041.760	18.041.760	8.821.421	9.220.339	8.885.141
	10	01	01			Salarii de baza			15.612.760	8.700.760	15.612.760	15.612.760	7.844.371	7.768.389	7.942.629
	10	01	06			Alte sporuri			438.000	246.000	438.000	438.000	159.711	278.289	160.833
	10	01	12			Indemnizatii platite unor persoane din afara unitatii			2.000	2.000	2.000	2.000	2.000	2.000	
	10	01	13			Drepturi de delegare			3.000	2.600	3.000	3.000	20	2.980	20
	10	01	17			Indemnizatii de hrana			1.734.000	998.000	1.734.000	1.734.000	722.611	1.011.389	715.410

Capi- tol	Sub- capi- tol	Pa- ra- graf	Gru- pa / Titlu col	Ali- ne- at	Denumire indicator	Credite de angajament			Credite bugetare		Angajamente legale	Plati efectuate	Angajamente legale de platit	Cheltuieli efective
						1	2	3	4	5				
	A				B									
	10 01	30			Alte drepturi salariale in bani			252.000	153.000	252.000	94.708	157.292	66.249	
	10 02				Cheltuieli salariale in natura			635.000	598.000	635.000		635.000		
	10 02	06			Vouchere de vacanta			635.000	598.000	635.000		635.000		
	10 03				Contributii			499.000	352.400	499.000	282.254	216.746	284.664	
	10 03	01			Contributii de asigurari sociale de stat			67.500	67.500	67.500	65.868	1.632	65.868	
	10 03	02			Contributii de asigurari de somaj			3.500	3.500	3.500	2.065	1.435	2.065	
	10 03	03			Contributii de asigurari sociale de sanatate			22.500	22.500	22.500	21.678	822	21.678	
	10 03	04			Contributii de asigurari pentru accidente de munca si boli profesionale			2.100	2.100	2.100	684	1.416	684	
	10 03	06			Contributii pentru concedii si indemnizatii			4.400	4.400	4.400	3.543	857	3.543	
	10 03	07			Contributia asiguratorie pentru munca			399.000	252.400	399.000	188.416	210.584	190.826	
	20				TITLUL II BUNURI SI SERVICII			2.957.280	2.033.280	2.673.535	1.157.636	1.515.899	1.091.450	
	20 01				Bunuri si servicii			1.230.490	888.990	1.103.886	617.272	486.614	559.180	
	20 01	01			Furnituri de birou			33.000	23.500	23.000	8.653	14.347	9.790	
	20 01	02			Materiale pentru curatenie			109.000	84.000	96.608	47.598	49.010	41.603	
	20 01	03			Incaltzit, iluminat si forta motrica			555.000	430.000	528.851	319.664	209.187	275.507	
	20 01	04			Apa, canal si salubritate			200.000	126.000	171.012	72.343	98.669	86.432	
	20 01	05			Carburanti si lubrifianti			35.000	33.000	35.000	32.500	2.500	5.630	
	20 01	06			Piese de schimb			5.000	4.000	5.000		5.000		
	20 01	08			Posta, telecomunicatii, radio, tv, internet			26.000	17.000	20.808	7.999	12.809	8.476	
	20 01	09			Materiale si prestari de servicii cu caracter functional			55.000	32.000	33.185	19.543	13.642	19.616	

Capi- tol	Sub- capi- tol	Pa- ra- graf	Gru- pa / Titlu	Ar- ti- col	Ali- ne- at	Denumire indicator	Credite de angajament			Credite bugetare		Angajamente legale	Plati efectuate	Angajamente legale de platit	Cheltuieli efective
							1	2	3	4	5				
			A			B									
			10	02	06	Vouchere de vacanta			150.000	150.000	150.000		150.000	150.000	
			10	03		Contributii			283.000	283.000	283.000	178.645	104.355	178.120	
			10	03	01	Contributii de asigurari sociale de stat			100.000	100.000	100.000	84.639	15.361	84.639	
			10	03	02	Contributii de asigurari de somaj			3.000	3.000	3.000	2.678	322	2.678	
			10	03	03	Contributii de asigurari sociale de sanatate			30.000	30.000	30.000	27.856	2.144	27.856	
			10	03	04	Contributii de asigurari pentru accidente de munca si boli profesionale			1.000	1.000	1.000	304	196	804	
			10	03	06	Contributii pentru concedii si indemnizatii			6.000	6.000	6.000	4.553	1.447	4.553	
			10	03	07	Contributia asiguratorie pentru munca			143.000	93.000	143.000	58.115	84.885	57.590	
			20			TITLUL II BUNURI SI SERVICII			23.607.000	15.328.000	16.775.151	9.805.741	6.969.410	9.875.760	
			20	01		Bunuri si servicii			21.368.000	13.544.000	15.629.699	9.308.496	6.321.203	9.664.701	
			20	01	01	Furnituri de birou			3.000	2.000	2.000		2.000		
			20	01	02	Materiale pentru curatenie			183.000	153.000	79.713	27.200	52.513	27.647	
			20	01	03	Incalzit, iluminat si forta motrica			930.000	930.000	917.171	544.783	372.388	485.779	
			20	01	04	Apa, canal si salubritate			12.487.000	7.600.000	9.644.915	6.178.664	3.466.251	6.417.563	
			20	01	05	Carburanti si lubrifianti			10.000	5.000	4.926	4.926		4.926	
			20	01	06	Piese de schimb			5.000	5.000	4.926	4.926		4.926	
			20	01	08	Posta, telecomunicatii, radio, tv, internet			10.000	9.000	7.329	2.801	4.528	3.167	
			20	01	09	Materiale si prestari de servicii cu caracter functional			5.500.000	3.200.000	3.440.446	1.965.968	1.474.478	2.034.775	
			20	01	30	Alte bunuri si servicii pentru intretinere si functionare			2.240.000	1.640.000	1.533.199	584.154	949.045	690.844	

Capi- tol	Sub- capi- tol	Pa- ra- graf	Gru- pa / Titlu	Ar- ti- col	Ali- ne- at	Denumire indicator	Credite de angajament			Credite bugetare			Angajamente legale	Plati efectuate	Angajamente legale de platit	Cheltuieli efective	
							1	2	3	4	5	6					7
			A			B											
						FONDURI EXTERNE NERAMBURSABILE											
						CADRULUI FINANCIAR 2014-2020											
						Programe din Fondul European de Dezvoltare											
						Regionala (FEDR)											
						Finantarea nationala											
						58 01 01	Finantarea externa nerambursabila	27.558.450	23.611.530	9.981.147	9.981.147	1.577.398	8.403.749	1.093.725			
						58 01 02	Cheltuieli neeligibile	26.628.160	22.809.950	9.185.231	9.185.231	946.404	8.238.827	974.318			
						58 01 03	Programe din Fondul Social European (FSE)	6.396.060	5.917.610	1.927.904	1.927.904	10.118	1.917.786	13.862			
						58 02	Finantarea externa nerambursabila	14.675.640	11.335.880	3.982.817	3.982.817	936.286	3.046.531	960.456			
						58 02 01	Cheltuieli neeligibile	5.556.460	5.556.460	3.274.510	3.274.510		3.274.510				
						58 02 02	Programe din Fondul Social European (FSE)	930.290	801.580	795.916	795.916	630.994	164.922	119.407			
						58 02 02	Finantarea externa nerambursabila	97.590	97.590	77.431	77.431	77.126	305	119.407			
						70	Cheltuieli de capital	832.700	703.990	718.485	718.485	553.868	164.617	119.407			
						71	TITLUL XIII ACTIVE NEFINANCIARE	17.442.530	15.735.000	9.192.441	9.192.441	5.316.198	3.876.243	10.683.050			
						71 01	Active fixe	17.442.530	15.735.000	9.192.441	9.192.441	5.316.198	3.876.243	10.683.050			
						71 01 01	Constructii	17.442.530	15.735.000	9.192.441	9.192.441	5.316.198	3.876.243	10.683.050			
						71 01 02	Masini, echipamente si mijloace de transport	12.590.530	10.948.000	6.555.491	6.555.491	3.052.552	3.502.939	10.403.487			
						71 01 03	Mobilier, aparatura birou si alte active corporale	2.525.000	2.525.000	2.263.646	2.263.646	2.263.646		222.697			
						71 01 30	Alte active fixe (inclusiv reparatii capitale)	887.000	887.000					23.476			
						79	OPERATIUNI FINANCIARE	1.440.000	1.375.000	373.304	373.304	4.309.856	373.304	33.390			
						81	TITLUL XVII RAMBURSARI DE CREDITE	8.620.000	4.309.900	8.620.000	8.620.000	4.310.144	4.310.144				
						81 02	Rambursari de credite interne	8.620.000	4.309.900	8.620.000	8.620.000	4.309.856	4.310.144				
						81 02 05	Rambursari de credite aferente datonici publice interne locale	8.620.000	4.309.900	8.620.000	8.620.000	4.309.856	4.310.144				
						84	PLATI EFECTUATE IN ANII PRECEDENTI SI	8.620.000	4.309.900	8.620.000	8.620.000	4.309.856	4.310.144				

Capi- tol	Sub- capi- tol	Pa- ra- graf	Gru- pa / Titlu	At- ti- col	Al- ne- at	Denumire indicator	Credite de angajament		Credite bugetare		Angajamente bugetare	Angajamente legale	Plati efectuate	Angajamente legale de platit	Cheltuieli efective
							aprobate la finele perioadei de raportare	trimestriale cumulate	aprobate la finele perioadei de raportare	trimestriale cumulate					
A						B	1	2	3	4	5	6	7	8=6-7	9
			58	01	01	Finantarea nationala			55.330	55.330	18.529	18.529	18.529		21.661
			58	01	02	Finantarea externa nerambursabila			607.520	483.520	375.930	375.930	224.208	151.722	226.493
			70			CHELTUIELI DE CAPITAL			4.576.800	4.283.800	1.203.793	1.203.793	502.942	700.851	3.998.470
			71			TITLUL XIII ACTIVE NEFINANCIARE			4.576.800	4.283.800	1.203.793	1.203.793	502.942	700.851	3.998.470
			71	01		Active fixe			4.576.800	4.283.800	1.203.793	1.203.793	502.942	700.851	3.998.470
			71	01	01	Constructii			4.326.800	4.033.800	1.203.793	1.203.793	502.942	700.851	3.998.470
			71	01	30	Alte active fixe (inclusiv reparatii capitale)			250.000	250.000					3.998.470
8000	02					Partea V-a ACTIUNE ECONOMICE	160.000		94.629.210	57.565.140	35.789.705	35.789.705	14.498.728	21.290.977	14.668.671
8302						AGRICULTURA, SILVICULTURA, SI VANATOARE	160.000		1.050.000	752.000	965.428	965.428	440.286	525.142	434.843
			01			CHELTUIELI CURENTE	160.000		1.050.000	752.000	965.428	965.428	440.286	525.142	434.843
			10			TITLUL I CHELTUIELI DE PERSONAL			850.000	560.000	850.000	850.000	431.076	418.924	425.633
			10	01		Cheltuieli salariale in bani			793.000	507.000	793.000	793.000	407.327	385.673	401.913
			10	01	01	Salarii de baza			719.000	455.000	719.000	719.000	383.101	335.899	381.745
			10	01	13	Drepturi de delegare			1.000	1.000	1.000	1.000		1.000	
			10	01	17	Indemnizatii de hrana			48.000	26.000	48.000	48.000	17.589	30.411	17.848
			10	01	30	Alte drepturi salariale in bani			25.000	25.000	25.000	25.000	6.637	18.363	2.320
			10	02		Cheltuieli salariale in natura			18.000	18.000	18.000	18.000		18.000	
			10	02	06	Vouchere de vacanta			18.000	18.000	18.000	18.000		18.000	
			10	03		Contributii			39.000	35.000	39.000	39.000	23.749	15.251	23.720
			10	03	01	Contributii de asigurari sociale de stat			14.000	14.000	14.000	14.000	11.455	2.545	11.455
			10	03	02	Contributii de asigurari de somaj			1.000	1.000	1.000	1.000	563	637	363
			10	03	03	Contributii de asigurari sociale de sanatate			5.000	5.000	5.000	5.000	3.770	1.230	3.770

Capi- tol	Sub- capi- tol	Pa- ra- graf	Gru- pa / Titlu col	Ali- ne- at	Denumire indicator	Credite de angajament			Credite bugetare			Angajamente legale	Plati efectuate	Angajamente legale de platit	Cheltuieli efective	
						1	2	3	4	5	6					7
			A		B											
			10 03 04		Contributii de asigurari pentru accidente de munca si boli profesionale			200	200	200	200	200	109	91	109	109
			10 03 06		Contributii pentru concedii si indemnizatii			800	800	800	800	800	616	184	616	616
			10 03 07		Contributia asiguratorie pentru munca			18.000	14.000	18.000	18.000	18.000	7.436	10.564	7.407	7.407
			20		TITLUL II BUNURI SI SERVICII			160.000	192.000	200.000	115.428	115.428	9.210	106.218	9.210	9.210
			20 01		Bunuri si servicii			160.000	187.000	195.000	115.428	115.428	9.210	106.218	9.210	9.210
			20 01 09		Materiale si prestari de servicii cu caracter functional			160.000	160.000	160.000	109.608	109.608	3.390	106.218	3.390	3.390
			20 01 30		Alte bunuri si servicii pentru intretinere si functionare			35.000	27.000	35.000	5.820	5.820	5.820		5.820	5.820
			20 06		Deplasari, detasari, transferari			3.000	3.000	3.000						
			20 06 01		Deplasari interne, detasari, transferari			3.000	3.000	3.000						
			20 13		Pregatire profesionala			2.000	2.000	2.000						
8402			01		TRANSPORTURI			93.579.210	56.813.140	34.824.277	34.824.277	34.824.277	14.058.442	20.765.835	14.058.442	14.233.828
			20		CHELTUIELI CURENTE			74.541.900	46.478.450	22.750.300	22.750.300	22.750.300	11.412.332	11.337.968	11.412.332	11.558.246
			20 02		TITLUL II BUNURI SI SERVICII			2.861.220	2.861.220	2.395.383	2.395.383	2.395.383	312.452	2.082.931	312.452	420.704
			55		Reparatii curente			2.861.220	2.861.220	2.395.383	2.395.383	2.395.383	312.452	2.082.931	312.452	420.704
			55 01		TITLUL VII ALTE TRANSFERURI			19.615.000	13.000.000	19.539.444	19.539.444	19.539.444	10.833.869	8.705.575	10.833.870	10.833.870
			55 01 42		A. Transferuri interne			19.615.000	13.000.000	19.539.444	19.539.444	19.539.444	10.833.869	8.705.575	10.833.870	10.833.870
					Transferuri din bugetul local catre asociatiile de dezvoltare intercomuni- tate											
			58		TITLUL X PROIECTE CU FINANTARE DIN FONDURI EXTERNE NERAMBURSABILE CADRULUI FINANCIAR 2014-2020			52.065.680	30.617.230	815.473	815.473	815.473	266.011	549.462	266.011	303.672

Capi- tol	Sub- capi- tol	Pa- ra- graf	Gru- pa / Titlu	At- ti- col	Ali- ne- at	Denumire indicator	Credite de angajament			Credite bugetare		Angajamente bugetare	Angajamente legale	Plati efectuate	Angajamente legale de platit	Cheltuieli efective
							aprobate la finele perioadei de raportare	trimestriale cumulate	aprobate la finele perioadei de raportare	trimestriale cumulate						
							1	2	3	4	5	6	7	8=6-7	9	
						B										
						85 01 02	Plati efectuate in anii precedenti si recuperate in anul curent (SD)		-11.800	-11.800	-11.800	-11.800	-11.800	-11.800		
						A										

Conducatorul institutiei,


Conducatorul compartimentului
financiar-contabil


DETALIEREA CHELTUIELILOR
- fonduri externe nerambursabile -
30/06/2020

Pag. 2 - lei-

Capi- tol	Sub- capi- tol	Pa- ra- graf	Gru- pa / Titlu	Ar- ti- col	Ali- ne- at	Denumire indicator	Credite de angajament			Credite bugetare			Angajamente legale	Plati efectuate	Angajamente legale de platit	Cheltuieli efective	
							1	2	3	4	5	6					7
			A			B											
0						TOTAL JUDET											
5008			01			FONDURI EXTERNE NERAMBURSABILE			179.970		167.970	52.000	3.001	48.999	20.992		
						CHELTUIELI CURENTE			179.970		167.970	52.000	3.001	48.999	20.992		
			55			TITLUL VII ALTE TRANSFERURI			97.470		97.470				16.683		
			55	01		A. Transferuri interne			97.470		97.470				16.683		
			55	01	07	Programe comunitare			97.470		97.470				2.782		
			55	01	08	Programe PHARE si alte programe cu finantare nerambursabila			97.470		97.470				2.782		
			58			TITLUL X PROIECTE CU FINANTARE DIN FONDURI EXTERNE NERAMBURSABILE									13.901		
						CADRULUI FINANCIAR 2014-2020			82.500		70.500	52.000	3.001	48.999	4.309		
			58	16		Alte facilitati si instrumente postaderate			82.500		70.500	52.000	3.001	48.999	4.309		
			58	16	02	Finantare externa nerambursabila			82.500		70.500	52.000	3.001	48.999	4.309		
6108						ORDINE PUBLICA SI SIGURANTA NATIONALA									13.424		
			01			CHELTUIELI CURENTE									13.424		
			55			TITLUL VII ALTE TRANSFERURI									13.424		
			55	01		A. Transferuri interne									13.424		
			55	01	08	Programe PHARE si alte programe cu finantare nerambursabila									13.424		
6508						INVATAMANT			97.470		97.470				2.782		
			01			CHELTUIELI CURENTE			97.470		97.470				2.782		
			55			TITLUL VII ALTE TRANSFERURI			97.470		97.470				2.782		
			55	01		A. Transferuri interne			97.470		97.470				2.782		
			55	01	07	Programe comunitare			97.470		97.470				2.782		
6808						ASIGURARI SI ASISTENTA SOCIALA			82.500		70.500	52.000	3.001	48.999	4.785		

Capi- tol	Sub- capi- tol	Pa- ra- graf	Gru- pa / Titlu col	Ali- ne- at	Denumire indicator	Credite de angajament		Credite bugetare			Angajamente legale	Plati efectuate	Angajamente legale de platit	Cheltuieli efective
						1 aprobat la finele perioadei de raportare	2 trimestriale cumulate	3 aprobat la finele perioadei de raportare	4 trimestriale cumulate	5 Angajamente bugetare				
			A		B									
	01				CHELTUIELI CURENTE			82.500	70.500	52.000	3.001	48.999	4.786	
	55				TITLUL VII ALTE TRANSFERURI								477	
	55	01			A. Transferuri interne								477	
	55	01	08		Programe PHARE si alte programe cu finantare nerambursabila								477	
	58				TITLUL X PROIECTE CU FINANTARE DIN FONDURI EXTERNE NERAMBURSABILE									
	58	16			CADRULUI FINANCIAR 2014-2020			82.500	70.500	52.000	3.001	48.999	4.309	
					Alte facilitati si instrumente postaderare									
	58	16	02		Finantare externa nerambursabila			82.500	70.500	52.000	3.001	48.999	4.309	

Conducatorul institutiei,


Conducatorul compartimentului
financiar-contabil

CONTUL DE REZULTAT PATRIMONIAL

30/06/2020

pag.: 1 - lei -

COD	DENUMIRE INDICATORI	An precedent	An curent
0	TOTAL JUDET		
02002	1.Venituri din impozite, taxe, contributi de asigurari si alte venituri ale bugetelor (ct.7300100+7300200+7300201+7300202+7300203+7310100+7310200+7320100 + 7330000+7340000+7350100+7350200+7350300+7350400+7350500+7350600+ 7350601+7350602+7360100+7390000+7450100+ 7450200+7450300+7450400+ 7450500+7450700+7450900+7460100+7460200+7460300+7460900)	83.712.182	86.062.748
02003	2.Venituri din activitati economice (ct.7210000+7220000+7510100+7510200+/-7090000)	4.448.358	1.629.234
02004	3.Finantari, subventii, transferuri, alocatii bugetare cu destinatie speciala (ct.7510500+7710000+7720100+7720200+7740100+7740200+7750000+ 7760000+7780000+7790101+7790109)	9.118.363	16.526.751
02005	4.Alte venituri operationale (ct.7140000+7180000+7500000+7500100+7500200 +7510300+7510400+7810200+7810300+7810401+7810402+7770000)	13.016.336	9.470.569
02006	TOTAL VENITURI OPERATIONALE (rd.02+03+04+05)	110.295.239	113.689.302
02008	1.Salarii si contributiile sociale aferente angajatilor (ct.6410000+6420000+6450100+ 6450200+6450300+6450400+6450500+6450600+6450700+6450800+6460000+ 6470000)	34.891.580	36.847.946
02009	2.Subventii si transferuri (ct.6700000+6710000+6720000+6730000+6740000+ 6750000+6760000+6770000+6780000+6790000)	17.786.410	17.844.994
02010	3.Stocuri, consumabile, lucrari si servicii executate de terti (ct.6010000+6020100+ 6020200+6020300+6020400+6020500+6020600+6020700+6020800+6020900+ 6030000+6060000+6070000+6080000+6090000+6100000+6110000+6120000+ 6130000+6140000+6220000+6230000+6240100+6240200+6260000+6270000+ 6280000+6290100)	18.410.320	24.033.283
02011	4.Cheltuieli de capital, amortizari si provizioane (ct.6810100+ 6810200+6810300+6810401+6810402+6820101+6820109+ 6820200+6890100+6890200)	4.525.010	23.616.144
02012	5. Alte cheltuieli operationale (ct.6350100+6540000+6580101+6580109)	218.117	921.482
02013	TOTAL CHELTUIELI OPERATIONALE (rd.08+09+10+11+12)	75.831.437	103.263.849
02015	- EXCEDENT (rd.06-rd.13)	34.463.802	10.425.453
02017	IV.VENITURI FINANCIARE (ct.7630000+7640000+7650100+7650200+7660000+ 7670000+7680000+7690000+7860300+7860400)	5.906	531
02018	V. CHELTUIELI FINANCIARE (ct.6630000+6640000+6650100+6650200+6660000+ 6670000+6680000+6690000+6860300+6860400+6860800)	1.580.689	1.258.481
02021	- DEFICIT (rd.18-rd.17)	1.574.783	1.257.950
02023	- EXCEDENT (rd.15+20-16-21)	32.889.019	9.167.503
02025	VIII. VENITURI EXTRAORDINARE (ct.7910000)	191.848	983.032
02026	IX. CHELTUIELI EXTRAORDINARE (ct.6900000+6910000)	160.557	1.220.439
02028	- EXCEDENT (rd.25-rd.26)	31.291	
02029	- DEFICIT (rd.26-rd.25)		237.407
020292	- EXCEDENT (rd.23+28-24-29)	32.920.310	8.930.096
02031	- EXCEDENT (rd.29.2-29.4)	32.920.310	8.930.096

Conducatorul institutiei




Conducatorul compartimentului
financiar-contabil



SITUATIA FLUXURILOR DE TREZORERIE

30/06/2020

pag.: 1 - lei -

COD	DENUMIRE INDICATORI	Total	Casa in valuta	Alte disponibilitati
0	TOTAL JUDET			
04002	1. Incasari	11.681.564	49.562	11.632.002
04003	2. Plati	11.669.206	49.562	11.619.644
04004	3. Numerar net din activitatea operationala (rd.02-rd.03)	12.358		12.358
04013	IV CRESTERA (DESCRESTERA) NETA DE NUMERAR SI ECHIVALENT DE NUMERAR (rd.04+rd.08+rd.12)	12.358		12.358
04014	V NUMERAR SI ECHIVALENT DE NUMERAR LA INCEPUTUL PERIOADEI	1.655.862		1.655.862
04017	VI NUMERAR SI ECHIVALENT DE NUMERAR LA FINELE PERIOADEI(rd.13+14+15-16)	1.668.220		1.668.220

Conducatorul institutiei



Conducatorul compartimentului
financiar- contabil



II. Sinteza platilor restante si arierateilor
30.06.2020

Pag.: 1

Nr rd	Explicatie	Plati restante		Plati restante aferente programelor nationale		Plati restante aferente fondurilor externe nerambursabile postaderare		Plati restante aferente fondurilor externe nerambursabile preaderare (sursa08)	
		total	din care arierate	total	din care arierate	total	din care arierate	total	din care arierate
	0	1	1.1	2	2.1	3	3.1	4	4.1
1	Sold la finele lunii precedente	1.208.278				1.195.913			
2	Sold la finele perioadei	1.975.520				1.524.704			

II. Sinteza platilor restante si areraterelor
-bugete locale-
30.06.2020

Pag.: 2

Nr rd	Explicatie	Plati restante		Plati restante aferente programelor nationale		Plati restante aferente fondurilor externe nerambursabile postaderare		Plati restante aferente fondurilor externe nerambursabile preaderare (sursa08)	
		total	din care arierate	total	din care arierate	total	din care arierate	total	din care arierate
	0	1	1.1	2	2.1	3	3.1	4	4.1
1	Sold la finele lunii precedente	1.208.278				1.195.913			
2	Sold la finele perioadei	1.975.520				1.524.704			

Conducatorul institutiei


Conducatorul compartimentului
financiar contabil

I. PLATI RESTANTE
30.06.2020


- lei -

DENUMIRE INDICATORI	COD	Sold la inceputul anului	Sold la finele perioadei	
			TOTAL	Din care: aferent sumelor angajate cu prevederi bugetare
TOTAL JUDET	0			
PLATI RESTANTE-TOTAL (rd.150+300) din	40001		1.975.520	1.975.520
-sub 30 de zile(rd.151+301)	40002		1.975.520	1.975.520
PLATI RESTANTE - TOTAL	40150			
SECTIUNEA DE FUNCTIONARE				
(rd.160+170+240+250+270+280+290) din care:			450.816	450.816
-sub 30 de zile(rd.161+171+241+251+271+	40151			
281+291)			450.816	450.816
Plati restante catre furnizori,creditori din operatii	40160			
comerciale(ct.4010100,ct.4030100,ct.4620101,				
ct.4620109)(rd.161+162+163+165+166)din			450.816	450.816
-sub 30 de zile	40161		450.816	450.816
PLATI RESTANTE-TOTAL	40300			
SECTIUNEA DEZVOLTARE				
(rd.310+320+330), din care:			1.524.704	1.524.704
- sub 30 de zile(rd.311+321+331)	40301		1.524.704	1.524.704
Plati restante catre furnizori,creditori din operatii	40310			
(ct.4040100,ct.4050100,ct.4620101,ct.4620103,				
ct.4620109)(rd.311+312+313+315+316),din			1.524.704	1.524.704
- sub 30 de zile	40311		1.524.704	1.524.704

Conducatorul institutiei,




Conducatorul compartimentului
financiar-contabil



I. PLATI RESTANTE
-bugete locale-
30.06.2020

- lei -

DENUMIRE INDICATORI	COD	Sold la inceputul anului	Sold la finele perioadei	
			TOTAL	Din care: aferent sumelor angajate cu prevederi bugetare
TOTAL JUDET	0			
PLATI RESTANTE-TOTAL (rd.150+300) din	42001		1.975.520	1.975.520
-sub 30 de zile(rd.151+301)	42002		1.975.520	1.975.520
PLATI RESTANTE - TOTAL	42150			
SECTIUNEA DE FUNCTIONARE				
(rd.160+170+240+250+270+280+290) din care:			450.816	450.816
-sub 30 de zile(rd.161+171+241+251+271+ 281+291)	42151		450.816	450.816
Plati restante catre furnizori,creditori din operatii comerciale(ct.4010100,ct.4030100,ct.4620101, ct.4620109)(rd.161+162+163+165+166)din	42160		450.816	450.816
-sub 30 de zile	42161		450.816	450.816
PLATI RESTANTE-TOTAL	42300			
SECTIUNEA DEZVOLTARE				
(rd.310+320+330), din care:			1.524.704	1.524.704
- sub 30 de zile(rd.311+321+331)	42301		1.524.704	1.524.704
Plati restante catre furnizori,creditori din operatii (ct.4040100,ct.4050100,ct.4620101,ct.4620103, ct.4620109)(rd.311+312+313+315+316),din	42310		1.524.704	1.524.704
- sub 30 de zile	42311		1.524.704	1.524.704

Conducatorul institutiei,

Conducatorul compartimentului
financiar-contabil



CONTUL DE EXECUTIE AL BUGETULUI LOCAL - VENITURI
SECTIUNEA DE DEZVOLTARE
30/06/2020

Capi- tol	Sub- capi- tol	Pa- ra- gra- ful	Ar- ti- col	Ali- ne- at	Denumire indicator	Prevederi anuale aprobate la finele perioadei de raportare		Prevederi bugetare trimestriale cumulate	Drepturi constatate			Incasari realizate	Stingeri pe alte cai decat incasari	Drepturi constatate de incasat
						1	2		Total, din care:	din anii precedenti	din anul curent			
						A	B							
0001	02				TOTAL VENITURI-BUGET LOCAL	179.122.210	120.594.790	36.053.052	501.879	35.551.173	35.111.397			941.655
0002					I. VENITURI CURENTE	29.638.800	17.322.640	15.403.800		15.403.800	15.403.800			
2900					C. VENITURI NEFISCALE	29.638.800	17.322.640	15.403.800		15.403.800	15.403.800			
3300					C2. VANZARI DE BUNURI SI SERVICII	29.638.800	17.322.640	15.403.800		15.403.800	15.403.800			
3702					TRANSFERURI VOLUNTARE, ALTELE DECAT									
					SUBVENTILE									
04					Varsaminte din sectiunea de functionare	29.638.800	17.322.640	15.403.800		15.403.800	15.403.800			
3900	02				II. VENITURI DIN CAPITAL	1.316.000	788.000	1.527.674	501.879	1.025.795	586.019			941.655
3902					VENITURI DIN VALORIFICAREA UNOR BUNURI	1.316.000	788.000	1.527.674	501.879	1.025.795	586.019			941.655
01					Venituri din valorificarea unor bunuri									
					ale institutiilor publice	1.000	1.000	999	999		382			617
03					Venituri din vanzarea locuintelor									
					construite din fondurile statului									
07					Venituri din vanzarea unor bunuri	1.013.000	507.000	1.035.036	499.056	535.980	95.822			939.214
					aparținând domeniului privat al statului									
					sau al unitatilor administrative- teritoriale									
10					Depozite speciale pentru constructii de locuinte	258.000	258.000	485.088		485.088	485.088			
4000	02				III OPERATIUNI FINANCIARE	44.000	22.000	6.551	1.824	4.727	4.727			1.824
4002					INCASARI DIN RAMBURSAREA IMPRUMUTURILOR ACORDATE			5.806.858		5.806.858	5.806.858			
14					Sume din excedentul bugetului local utilizate pentru finantarea cheltuielilor sectiunii de dezvoltare			5.806.858		5.806.858	5.806.858			
4100	02				IV. SUBVENTII	39.507.340	25.260.990	5.806.858		5.806.858	5.806.858			
								5.528.402		5.528.402	5.528.402			

Capi- tot	Sub- capitol	Pa- ra- gra- ful	Ar- ti- col	Ali- ne- at	Denumire indicator	Prevederi anuale aprobrate la finele perioadei de raportare	Prevederi bugetare trimestriale cumulate	Drepturi constatate			Incasari realizate	Stingeri pe alte cai decat incasari	Drepturi constatate de incasat
								Total, din care:	din anii precedenti	din anul curent			
A					B	1	2	3=4+5	4	5	6	7	8=3+6+7
4200	02				SUBVENTII DE LA ALTE NIVELE ALE ADMINISTRATIEI PUBLICE	39.507.340	25.260.990	5.528.402		5.528.402	5.528.402		
4202					SUBVENTIILE DE LA BUGETUL DE STAT Finantarea Programului National de Dezvoltare Locala	39.507.340	25.260.990	5.528.402		5.528.402	5.528.402		
	65				Subventii de la bugetul de stat catre bugetele locale necesare sustinerii derularii proiectelor finantate din fonduri externe nerambursabile (FEN) postaderare, aferente perioadei de programare 2014-2020	17.680.000	10.000.000	5.032.312		5.032.312	5.032.312		
	69				SUME PRIMITE DE LA UE/ALTI DONATORI IN CONTUL PLATILOR EFECTUATE SI PREFINANTARI AFERENTE CADRULUI FINANCIAR 2014-2020	21.827.340	15.260.990	496.090		496.090	496.090		
4802					Fondul European de Dezvoltare Regionala(FEDR)	108.660.070	77.223.160	7.786.318		7.786.318	7.786.318		
	01				Sume primite in contul platilor efectuate in anul curent	96.007.280	69.457.290	3.559.752		3.559.752	3.559.752		
	01				Sume primite in contul platilor efectuate in anii anteriori	93.388.280	66.838.290	1.666.123		1.666.123	1.666.123		
	02				Prefinantare	2.619.000	2.619.000	711.632		711.632	711.632		
	03				Fondul Social European(FSE)	12.197.180	7.310.260	1.181.997		1.181.997	1.181.997		
02					Sume primite in contul platilor efectuate in anul curent	11.760.180	6.873.260	4.200.998		4.200.998	4.200.998		
	01				Sume primite in contul platilor efectuate in anii anteriori			953.151		953.151	953.151		
	02				Prefinantare	437.000	437.000	192.510		192.510	192.510		
	03				Fondul European pentru Pescuit si Afaceri			3.055.337		3.055.337	3.055.337		

Capi-Sub- tol capi- tol	Pa- ra- graf	Gru- pa / Titlu	Ar- fi- col	Ali- ne- at	Denumire indicator	Prevederi anuale aprobat la finele perioadei de raportare	Prevederi bugetare trimestriale cumulate	Drepturi constatate			Incasari realizate	Stingeri pe alte cai decat incasari	Drepturi constatate de incasat
								Total, din care:	din anii precedenti	din anul curent			
A					B	1	2	3=4+5	4	5	6	7	8=3-6-7
4802	05				Maritime (HEPAM)	455.610	455.610	3=4+5 25.568	4	5 25.568	25.568		
	01				Sume primite in contul platilor efectuate in anul curent	381.610	381.610						
	02				Sume primite in contul platilor efectuate in anii anteriori	74.000	74.000	25.568		25.568	25.568		

CONTUL DE EXECUTIE AL BUGETULUI LOCAL - VENITURI
SECTIUNEA DE FUNCTIONARE
30/06/2020

Capi- tol	Sub- capi- tol	Pa- ra- graf	Ar- fi- col	Ali- ne- at	Denumire indicator	Prevederi anuale aprobate la finele perioadei de raportare		Prevederi bugetare trimestriale cumulate	Drepturi constatate			Incasari realizate	Stingeri pe alte cai decat incasari	Drepturi constatate de incasat		
						1	2		Total, din care:	4 din anii precedenti	5 din anul curent				6	7
					B											
					A											
0001	02				TOTAL VENITURI-BUGET LOCAL	152.237.600	102.046.410	143.749.625	60.863.677	82.885.948	71.906.164	3.080.148	68.763.313			
0002					I. VENITURI CURENTE	146.477.600	98.286.410	139.271.570	60.863.677	78.407.893	67.428.109	3.080.148	68.763.313			
0003					A. VENITURI FISCALE	164.763.710	109.107.000	141.391.462	55.105.916	86.283.546	77.730.262	333.862	63.327.338			
0004					A1. IMPOZIT PE VENIT, PROFIT SI CASTIGURI DIN CAPITAL	105.372.000	75.738.000	46.846.311		46.846.311	46.846.311					
0300					A1.2 IMPOZIT PE VENIT, PROFIT SI CASTIGURI DIN CAPITAL DE LA PERSOANE FIZICE	105.372.000	75.738.000	46.846.311		46.846.311	46.846.311					
0302					IMPOZIT PE VENIT	330.000	165.000	295.113		295.113	295.113					
18					Impozitul pe veniturile din transferul proprietatilor imobiliare din patrimoniul personal	330.000	165.000	295.113		295.113	295.113					
0402					COTE SI SUME DEFALCATE DIN IMPOZITUL PE VENIT	105.042.000	75.573.000	46.551.198		46.551.198	46.551.198					
01					Cote defalcate din impozitul pe venit	101.042.000	71.573.000	44.776.247		44.776.247	44.776.247					
05					Sume repartizate din Fondul la dispozitia Consiliului Judetean	4.000.000	4.000.000	1.774.951		1.774.951	1.774.951					
0700	02				A3 IMPOZITE SI TAXE PE PROPRIETATE	25.435.000	13.718.000	71.503.103	49.259.055	22.244.048	16.157.181	322.018	55.023.904			
0702					IMPOZITE SI TAXE PE PROPRIETATE	25.435.000	13.718.000	71.503.103	49.259.055	22.244.048	16.157.181	322.018	55.023.904			
01					Impozit si taxa pe cladiri	19.680.000	10.840.000	63.670.813	46.336.479	17.334.334	12.795.768	289.778	50.585.267			
01					Impozit pe cladiri de la persoane fizice	7.780.000	4.890.000	10.289.604	2.052.371	8.237.233	5.725.403	173.133	4.391.068			
02					Impozit si taxa pe cladiri de la persoane juridice	11.900.000	5.950.000	53.381.209	44.284.108	9.097.101	7.070.365	116.645	46.194.199			
02					Impozit si taxa pe teren	4.080.000	2.040.000	6.791.374	2.494.872	4.296.502	2.861.251	17.720	3.912.403			
01					Impozit pe terenuri de la persoane fizice	2.640.000	1.320.000	3.317.256	580.824	2.736.432	1.928.584	15.424	1.373.248			

Capi- tol	Sub- capi- tol	Pa- ra- gra- ful	Ar- ti- col	Ali- ne- at	Denumire indicator	Prevederi anuale aprobate la finele perioadei de raportare	Prevederi bugetare trimestriale cumulate	Drepturi constatate			Incasari realizate	Stingeri pe alte cai decat incasari	Drepturi constatate de incasat
								Total, din care:	din anii precedenti	din anul curent			
A					B	1	2	3=4+5	4	5	6	7	8=3-6-7
0702	02				Impozit si taxa pe teren de la persoane juridice	1.440.000	720.000	3.474.118	1.914.048	1.560.070	932.667	2.296	2.539.155
03					Taxe judiciare de timbru si alte taxe de timbru	1.675.000	838.000	1.040.916	427.704	613.212	500.162	14.520	526.234
1000	02				A4 IMPOZITE SI TAXE PE BUNURI SI SERVICII	33.737.710	19.541.000	22.755.531	5.745.781	17.009.750	14.592.731	11.663	8.151.137
1102	02				SUME DEFALCATE DIN TVA	15.928.710	8.530.000	8.499.000		8.499.000	8.499.000		
09					Sume defalcate din taxa pe valoarea adaugata pentru finantarea cheltui- rilor descentralizate la nivelul comunelor, oraselor, municipiilor, sectoarelor si Municipiului Bucuresti	14.815.000	7.974.000	7.947.000		7.947.000	7.947.000		
1202					Sume defalcate din taxa pe valoarea adaugata pentru finantarea invatamantului particular sau confesional acreditat	1.113.710	556.000	552.000		552.000	552.000		
07					ALTE IMPOZITE SI TAXE GENERALE PE BUNURI SI SERVICII								
1502	01				Taxe hoteliere	46.000	23.000	8.993	8.694	299	285		8.708
1602					TAXE PE SERVICII SPECIFICE	46.000	23.000	8.993	8.694	299	285		8.708
					Impozit pe spectacole	46.000	23.000	14.830	1.505	13.325	12.953		1.877
					TAXE PE UTILIZAREA BUNURILOR, AUTORIZAREA UTILIZARI BUNURILOR SAU PE DESFASURAREA DE ACTIVITATI	17.763.000	10.988.000	14.232.708	5.735.582	8.497.126	6.080.493	11.663	8.140.552
02					Impozit pe mijloacele de transport	6.920.000	4.565.000	12.060.290	5.208.102	6.852.188	4.327.538	11.350	7.721.402
					Impozit pe mijloacele de transport detinute de persoane fizice*)	4.420.000	3.315.000	6.829.897	2.236.934	4.592.963	2.762.127	7.884	4.059.886

Capi- tol	Sub- capi- tol	Pa- ra- gra- ful	Ar- ti- col	Ali- ne- at	Denumire indicator	Prevederi anuale aprobate la finele perioadei de raportare		Prevederi bugetare trimestriale cumulate	Drepturi constatate			Incasari realizate	Stingeri pe alte cai decat incasari	Drepturi constatate de incasat	
						1	2		Total, din care:	4 din anii precedenti	5 din anul curent				6
						A	B								
1602	02				Impozit pe mijloace de transport										
					detinute persoane de juridice*)	2.500.000	1.250.000	5.230.393	2.971.168	2.259.225	1.565.411	3.466	3.661.516		
	03				Taxe si tarife pentru eliberarea de licente si autorizatii de functionare	1.601.000	801.000	1.319.960	397.176	922.784	1.023.634	183	296.143		
	50				Alte taxe pe utilizarea bunurilor, autorizarea utilizarii bunurilor sau pe desfasurare de activitati	9.242.000	5.622.000	852.458	130.304	722.154	729.321	130	123.007		
1800	02				A6. ALTE IMPOZITE SI TAXE FISCALE	219.000	110.000	286.517	101.080	185.437	134.039	181	152.297		
1802					ALTE IMPOZITE SI TAXE FISCALE	219.000	110.000	286.517	101.080	185.437	134.039	181	152.297		
	50				Alte impozite si taxe	219.000	110.000	286.517	101.080	185.437	134.039	181	152.297		
2900	02				C. VENITURI NEFISCALE	-18.286.110	-10.820.590	-2.119.892	5.757.761	-7.877.653	-10.302.153	2.746.286	5.435.975		
3000					C1. VENITURI DIN PROPRIETATE	3.501.000	2.250.000	4.560.303	305.869	4.254.434	1.731.926	2.453.152	375.225		
3002					VENITURI DIN PROPRIETATE	3.501.000	2.250.000	4.560.295	305.869	4.254.426	1.731.918	2.453.152	375.225		
	05				Venituri din concesiuni si inchirieri	3.501.000	2.250.000	4.560.295	305.869	4.254.426	1.731.918	2.453.152	375.225		
	30				Alte venituri din concesiuni si inchirieri de catre institutiile publice	3.501.000	2.250.000	4.560.295	305.869	4.254.426	1.731.918	2.453.152	375.225		
3102					VENITURI DIN DOBANZI			8	8	8	8				
	03				Alte venituri din dobanzi			8	8	8	8				
3300	02				C2. VANZARI DE BUNURI SI SERVICII	-21.787.110	-13.070.590	-6.680.195	5.451.892	-12.132.087	-12.034.079	293.134	5.060.750		
3302					VENITURI DIN PRESTARI DE SERVICII SI ALTE ACTIVITATI										
	08				Venituri din prestari de servicii	1.713.000	858.000	2.036.638	958.249	1.078.389	1.736.126		300.512		
	10				Contributia parintilor sau sustinatorilor legali pentru intretinerea copiilor in crese	492.000	246.000	1.291.160	956.470	334.690	992.844		298.316		
	12				Contributia persoanelor beneficiare	62.000	31.000	16.536		16.536	16.536				

Capi- toł	Sub- capi- toł	Pa- ra- gra- ful	Ar- ti- col	Ali- ne- at	Denumire indicator	Prevederi anuale aprobate la finele perioadei de raportare		Prevederi bugetare trimestriale cumulate	Drepturi constatate			Incasari realizate	Stingeri pe alte cai decat incasari	Drepturi constatate de incasat
						1	2		Total, din care:	din anii precedenti	din anul curent			
						A	B							
3302	12				ale cantinelor de ajutor social	3.000	2.000		3.122	556	2.566	2.149		973
13					Contributia de intretinere a persoanelor asistate	1.138.000	569.000		774.135		774.135			
24					Taxe din activitati cadastrale si agricultura	1.000	1.000		462		462			
28					Venituri din recuperarea cheltuielilor de judecata, imputatii si despagubiri	17.000	9.000		1.223		1.223			1.223
3402					VENITURI DIN TAXE ADMINISTRATIVE, ELBERARI PERMISE				211		211			
02					Taxe extrajudiciare de timbru				211		211			
3502					AMENZI, PENALITATI SI CONFISCARI	3.205.000	1.904.360		5.757.679	4.284.367	1.473.312	1.139.068	30.194	4.588.417
01					Venituri din amenzi si alte sanctiuni aplicate potrivit dispozitiilor legale	3.164.000	1.883.360		5.744.657	4.284.367	1.460.290	1.126.046	30.194	4.588.417
02					Venituri din amenzi si alte sanctiuni aplicate de catre alte institutii de specialitate	3.164.000	1.883.360		5.744.657	4.284.367	1.460.290	1.126.046	30.194	4.588.417
50					Alte amenzi, penalitati si confiscari	41.000	21.000		13.022		13.022			
3602					DIVERSE VENITURI	2.889.000	1.445.000		884.384	209.276	675.108	449.623	262.940	171.821
06					Taxe speciale	976.000	488.000		384.723	21.788	362.935	348.455	4.907	31.361
50					Alte venituri	1.913.000	957.000		499.661	187.488	312.173	101.168	258.033	140.460
3702					TRANSFERURI VOLUNTARE, ALTELE DECAT SUBVENTIILE	-29.594.110	-17.277.950		-15.359.107		-15.359.107			
01					Donatii si sponsorizari	44.690	44.690		44.693		44.693			
03					Varsaminte din sectiunea de functionare pentru finantarea sectiunii de dezvoltare a bugetului local(cu semnul minus)	-29.638.800	-17.322.640		-15.403.800		-15.403.800			

Capi- tol	Sub- capi- tol	Pa- ra- gra- ful	Ar- hi- ve- la	Denumire indicator	Prevederi anuale aprobate la finele perioadei de raportare		Prevederi bugetare trimestriale cumulate	Drepturi constatate			Incasari realizate	Stingeri pe alte cai decat incasari	Drepturi constatate de incasat
					1	2		Total, din care:	din anii precedenti	din anul curent			
A				B	1	2	3=4+5	4	5	6	7	8=3-6-7	
4100	02			IV. SUBVENTII	5.760.000	3.760.000	4.478.055		4.478.055	4.478.055			
4200				SUBVENTII DE LA ALTE NIVELE ALE ADMINISTRATIEI PUBLICE	5.760.000	3.760.000	4.478.055		4.478.055	4.478.055			
4202				SUBVENTII DE LA BUGETUL DE STAT	5.600.000	3.600.000	4.403.747		4.403.747	4.403.747			
34				Subventii pentru acordarea ajutorului pentru incalzirea locuintei cu lemne, carbuni, combustibili petrolieri									
41				Subventii de la bugetul de stat pentru finantarea sanatatii	5.600.000	3.600.000	2.540.280	312	312	2.540.280	312		
80				Subventii de la bugetul de stat pentru decontarea cheltuielilor pentru carantina									
82				Sume alocate pentru stimulente de risc			1.825.655		1.825.655	1.825.655			
4302				SUBVENTII DE LA ALTE ADMINISTRATII	160.000	160.000	74.308		74.308	74.308			
20				Alte subventii primite de la administra- tia centrala pentru finantarea unor activitati									
34				Sume alocate din bugetul ANCPPI pentru finantarea lucrarilor de inregistrare sistematica din cadrul Programului national de cadastru si carte funciara	160.000	160.000	68.000		68.000	68.000			
41				Sume alocate pentru cheltuielile cu alocatia de hrana si cu indemnizatia de cazare pentru personalul din serviciile sociale publice aflate in izolare preventiva la locul de munca									
							6.308		6.308	6.308			

Capi- tol	Sub- pa- ra- gra- f	Pa- ra- gra- f	Ar- ti- col	Ali- ne- at	Denumire indicator	Prevederi bugetare anuale aprobrate la finele perioadei de raportare		Prevederi bugetare trimestriale cumulate	Drepturi constatate			Incasari realizate	Stingeri pe alte cai decat incasari	Drepturi constatate de incasat
						1	2		Total, din care:	4	5			
					B				3=4+5	4	5	6	7	8-3-6-7
1602	02				deținute de persoane fizice*)	4.420.000	3.315.000	6.829.897	2.236.934	4.592.963	2.762.127	7.884	4.059.886	
					Impozit pe mijloace de transport									
					deținute persoane de juridice*)	2.500.000	1.250.000	5.230.393	2.971.168	2.259.225	1.565.411	3.466	3.661.516	
1602	03				Taxe si tarife pentru eliberarea de licente si autorizatii de functionare	1.601.000	801.000	1.319.960	397.176	922.784	1.023.634	183	296.143	
1602	50				Alte taxe pe utilizarea bunurilor, autorizarea utilizarii bunurilor sau pe desfasurare de activitati	9.242.000	5.622.000	852.458	130.304	722.154	729.321	130	123.007	
1800	02				A6. ALTE IMPOZITE SI TAXE FISCALE	219.000	110.000	286.517	101.080	185.437	134.039	181	152.297	
1802					ALTE IMPOZITE SI TAXE FISCALE	219.000	110.000	286.517	101.080	185.437	134.039	181	152.297	
2900	02				Alte impozite si taxe	219.000	110.000	286.517	101.080	185.437	134.039	181	152.297	
3000					C. VENITURI NEFISCALE	11.352.690	6.502.050	13.283.908	5.757.761	7.526.147	5.101.647	2.746.286	5.435.975	
3002					C1. VENITURI DIN PROPRIETATE	3.501.000	2.250.000	4.560.303	305.869	4.254.434	1.731.926	2.453.152	375.225	
					VENITURI DIN PROPRIETATE	3.501.000	2.250.000	4.560.295	305.869	4.254.426	1.731.918	2.453.152	375.225	
					Venituri din concesiuni si inchirieri	3.501.000	2.250.000	4.560.295	305.869	4.254.426	1.731.918	2.453.152	375.225	
					Alte venituri din concesiuni si inchirieri de catre institutiile publice	3.501.000	2.250.000	4.560.295	305.869	4.254.426	1.731.918	2.453.152	375.225	
3102					VENITURI DIN DOBANZI			8	8	8	8			
					Alte venituri din dobanzi			8	8	8	8			
3300	02				C2. VANZARI DE BUNURI SI SERVICII	7.851.690	4.252.050	8.723.605	5.451.892	3.271.713	3.369.721	293.134	5.060.750	
3302					VENITURI DIN PRESTARI DE SERVICII SI ALTE ACTIVITATI									
					Venituri din prestari de servicii	1.713.000	858.000	2.036.638	958.249	1.078.389	1.736.126		300.512	
					Contributia parintilor sau sustinatorilor legali pentru intretinerea copiilor in crse	492.000	246.000	1.291.160	956.470	334.690	992.844		298.316	
						62.000	31.000	16.536		16.536	16.536			

Capi- tot	Sub- capi- tot	Pa- ra- graf	Ar- ti- col	Ali- ne- at	Denumire indicator	Prevederi anuale aprobate la finele perioadei de raportare		Prevederi bugetare trimestriale cumulate		Drepturi constatate			Incasari realizate	Stingeri pe alte cai decat incasari	Drepturi constatate de incasat
						1	2	Total, din care:	din anii precedenti	din anul curent	6	7			
A					B	3=4+5	4	5	6	7	8=3-6-7				
3302	12				Contributia persoanelor beneficiare ale cantinelor de ajutor social	3.000	2.000	3.122	556	2.566	2.149			973	
3302	13				Contributia de intretinere a persoanelor asistate	1.138.000	569.000	724.135		724.135	724.135				
3302	24				Taxe din activitati cadastrale si agricultura	1.000	1.000	462		462	462				
3302	28				Venituri din recuperarea cheltuielilor de judecata, imputatii si despagubiri	17.000	9.000	1.223	1.223					1.223	
3402					VENITURI DIN TAXE ADMINISTRATIVE, ELIBERARI PERMISE										
3402	02				Taxe extrajudiciare de timbru			211		211	211				
3502					AMENZI, PENALITATI SI CONFISCARI	3.205.000	1.904.360	5.757.679	4.284.367	1.473.312	1.139.068		30.194	4.588.417	
	01				Venituri din amenzi si alte sanctiuni aplicate potrivit dispozitiilor legale	3.164.000	1.883.360	5.744.657	4.284.367	1.460.290	1.126.046		30.194	4.588.417	
3502	01	02			Venituri din amenzi si alte sanctiuni aplicate de catre alte institutii de specialitate	3.164.000	1.883.360	5.744.657	4.284.367	1.460.290	1.126.046		30.194	4.588.417	
3502	50				Alte amenzi, penalitati si confiscari	41.000	21.000	13.022		13.022	13.022				
3602					DIVERSE VENITURI	2.889.000	1.445.000	884.384	209.276	675.108	449.623		262.940	171.821	
	06				Taxe speciale	976.000	488.000	384.723	21.788	362.935	348.455		4.907	31.361	
	50				Alte venituri	1.913.000	957.000	499.661	187.488	312.173	101.168		258.033	140.460	
3702					TRANSFERURI VOLUNTARE, ALTELE DECAT SUBVENTILE										
	01				Donatii si sponsorizari	44.690	44.690	44.693		44.693	44.693				
	03				Varsaminte din sectiunea de functionare pentru finantarea sectiunii de dezvolt-	44.690	44.690	44.693		44.693	44.693				

Capi- tol	Sub- capi- tol	Pa- ra- gra- ful	Pa- pa- / fi- col	Ar- ti- col	Ali- ne- at	Denumire indicator	Prevederi bugetare anuale aprobrate la finele perioadei de raportare	Prevederi bugetare trimestriale cumulate	Drepturi constatate			Incasari realizate	Stingeri pe alte cai decat incasari	Drepturi constatate de incasat
									Total, din care:	din anii precedenti	din anul curent			
A						B	1	2	3=4+5	4	5	6	7	8=3-6-7
4802						preventiva la locul de munca			6.308		6.308	6.308		
						SUME PRIMITE DE LA UE/ALTI DONATORI IN CONTUL PLATILOR EFECTUATE SI PREFINANȚARI								
4802	01					AFERENTE CADRULUI FINANCIAR 2014-2020	108.660.070	77.223.160	7.786.318		7.786.318	7.786.318		
						Fondul European de Dezvoltare Regionala(FEDR)	96.007.280	69.457.290	3.559.752		3.559.752	3.559.752		
						Sume primite in contul platilor efectuate in anul curent	93.388.280	66.838.290	1.666.123		1.666.123	1.666.123		
4802	01	02				Sume primite in contul platilor efectuate in anii anteriori	2.619.000	2.619.000	711.632		711.632	711.632		
						Prefinantare			1.181.997		1.181.997	1.181.997		
4802	01	02				Fondul Social European(FSE)	12.197.180	7.310.260	4.200.998		4.200.998	4.200.998		
						Sume primite in contul platilor efectuate in anul curent	11.760.180	6.873.260	953.151		953.151	953.151		
4802	02	02				Sume primite in contul platilor efectuate in anii anteriori	437.000	437.000	192.510		192.510	192.510		
						Prefinantare			3.055.337		3.055.337	3.055.337		
4802	05	01				Fondul European pentru Pescuit si Afaceri Maritime (FEFAM)	455.610	455.610	25.568		25.568	25.568		
						Sume primite in contul platilor efectuate in anul curent	381.610	381.610						
4802	05	02				Sume primite in contul platilor efectuate in anii anteriori	74.000	74.000	25.568		25.568	25.568		

Capi- tol	Sub- capi- tol	Pa- ra- graf	Gr- pa/ Titlu	Ali- ne- at	Denumire indicator	Prevederi anuale aprobrate la finele perioadei de raportare		Prevederi bugetare trimestriale cumulate	Drepturi constatate			Incasari realizate	Stingeri pe alte cai decat incasari	Drepturi constatate de incasat	
						1	2		Total, din care:	din anii precedenti	din anul curent				3=4+5
A					B										
0					TOTAL JUDET				3=4+5	4	5	6	7	8=3-6-7	
0001	08				TOTAL VENITURI-NERAMBURSABILE	179.970	167.970		88.166		88.166	88.166			
0002					I. VENITURI CURENTE	97.470	97.470		49.305		49.305	49.305			
2900					C. VENITURI NEFISCALE	97.470	97.470		49.305		49.305	49.305			
3708					TRANSFERURI VOLUNTARE, ALTELE DECAT SUBVENTIILE	97.470	97.470		49.305		49.305	49.305			
3708	06				Sume primite de administratiile locale in cadrul unor programe cu finantare nerambursabila	97.470	97.470		49.305		49.305	49.305			
4808					SUME PRIMITE DE LA UE/ALTI DONATORI IN CONTUL PLATILOR EFECTUATE SI PREFINANANTARI AFERENTE CADRULUI FINANCIAR 2014-2020	82.500	70.500		38.861		38.861	38.861			
4808	16				Alte facilitati si instrumente postaderare	82.500	70.500		38.861		38.861	38.861			
4808	16	03			Prefinantari	82.500	70.500		38.861		38.861	38.861			

CONTUL DE EXECUTIE AL INSTITUTIILOR PUBLICE FINANTATE
DIN VENITURI PROPRII SI SUBVENTII DIN BUGETUL LOCAL - VENITURI
SECTIUNEA DE DEZVOLTARE
30/06/2020

Pag. 1 -lei-

Capi- tot	Sub- capi- tot	Pa- ra- gra- ful	Gru- pa/ Titlu	Ali- ne- at	Denumire indicator	Prevederi anuale aprobrate la finele perioadei de raportare	Prevederi bugetare trimestriale cumulate	Drepturi constatate		Incasari realizate	Stingeri pe alte cai decat incasari	Drepturi constatate de incasat	
								Total, din care:	din anii precedenti				
A					B	1	2	3=4+5	4	5	6	7	8=3-6-7
0001	10				TOTAL VENITURI-VENITURI PROPRII,SUBVENTII	1.510.000	1.010.000	20.614	20.614	20.614			
3900					II. VENITURI DIN CAPITAL			10.814	10.814	10.814			
3910					VENITURI DIN VALORIFICAREA UNOR BUNURI			10.814	10.814	10.814			
	01				Venituri din valorificarea unor bunuri ale institutiilor publice			10.814	10.814	10.814			
4000	10				III. OPERATIUNI FINANCIARE	10.000	10.000						
4010					INCASARI DIN RAMBURSAREA IMPRUMUTURILOR ACORDATE	10.000	10.000						
	15				Sume utilizate din excedentul anului precedent pentru efectuarea de cheltuieli	10.000	10.000						
				02	Sume utilizate de administratiile locale din excedentul anului precedent pentru sectiunea de dezvoltare	10.000	10.000						
4100	10				IV. SUBVENTII	1.500.000	1.000.000	9.800	9.800	9.800		9.800	
4310					SUBVENTII DE LA ALTE ADMINISTRATII	1.500.000	1.000.000	9.800	9.800	9.800		9.800	
	19				Subventii pentru institutii publice	1.500.000	1.000.000	9.800	9.800	9.800		9.800	

Capi- tol	Sub- capi- tol	Pa- ra- gra- ful	Ar- ti- col	Ali- ne- at	Denumire indicator	Prevederi anuale aprobate la finele perioadei de raportare	Prevederi bugetare trimestriale cumulate	Drepturi constatate			Incasari realizate	Stingeri pe alte cai decat incasari	Drepturi constatate de incasat
								Total, din care:	din anii precedenti	din anul curent			
A					B	I	2	3=4+5	4	5	6	7	8=3-6-7
4010	15				ACORDATE	361.150	361.150	3=4+5	4	5	6	7	8=3-6-7
					Sume utilizate din excedentul anului precedent pentru efectuarea de cheltuieli	361.150	361.150	200.417	200.417	200.417	200.417		
	01				Sume utilizate de administratiile locale din excedentul anului precedent pentru sectiunea de functionare	361.150	361.150	200.417	200.417	200.417	200.417		
4110	06				ALTE OPERATIUNI FINANCIARE			52.388		52.388	52.388		
					Sume din excedentul anului precedent pentru acoperirea golurilor temporare de casa			52.388		52.388	52.388		
4100	10				IV. SUBVENTII	1.448.000	891.000	585.000		585.000	585.000		
4310	09				SUBVENTII DE LA ALTE ADMINISTRATII	1.448.000	891.000	585.000		585.000	585.000		
					Subventii pentru institutii publice	1.448.000	891.000	585.000		585.000	585.000		

Capi- tol	Sub- capi- tol	Pa- ra- gra- ful grafic	Ar- ti- col	Ali- ne- at	Denumire indicator	Prevederi anuale aprobrate la finele perioadei de raportare		Prevederi bugetare trimestriale cumulate		Drepturi constatate			Incasari realizate	Stingeri pe alte cai decat incasari	Drepturi constatate de incasat	
						1	2	Total, din care:	din anii precedenti	din anul curent	3=4+5	4				5
A						B										
0					TOTAL JUDET											
0001	10				TOTAL VENITURI-VENITURI PROPRII,SUBVENTII	6.128.000	4.261.200	1.542.110	39.349	1.502.761	1.508.768				33.342	
0002					I. VENITURI CURENTE	2.808.850	1.999.050	683.691	39.349	644.342	650.349				33.342	
2900					C. VENITURI NEFISCALE	2.808.850	1.999.050	683.691	39.349	644.342	650.349				33.342	
3000					CI. VENITURI DIN PROPRIETATE	274.310	220.730	111.312	19.697	91.615	94.289				17.023	
3010					VENITURI DIN PROPRIETATE	274.310	220.730	111.312	19.697	91.615	94.289				17.023	
	05				Venituri din concesiuni si inchirieri	271.310	217.730	111.312	19.697	91.615	94.289				17.023	
				30	Alte venituri din concesiuni si inchirieri de catre institutiile publice											
3010	50				Alte venituri din proprietate	271.310	217.730	111.312	19.697	91.615	94.289				17.023	
3300	10				C2. VANZARI DE BUNURI SI SERVICII	3.000	3.000									
3310					VENITURI DIN PRESTARI DE SERVICII SI ALTE ACTIVITATI	2.534.540	1.778.320	572.379	19.652	552.727	556.060				16.319	
3310	05				Taxe si alte venituri in invatamant	2.534.540	1.778.320	572.276	19.549	552.727	556.060				16.216	
	08				Venituri din prestari de servicii	188.050	182.050	84.865	16.696	68.169	71.618				13.247	
	14				Contributia elevilor si studentilor pentru internate, camine si cantine	10.000	10.000									
3310	16				Venituri din valorificarea produselor obtinute din activitatea proprie sau anexa	2.149.410	1.410.190	462.956	2.853	460.103	459.987				2.969	
3310	50				Alte venituri din prestari de servicii si alte activitati	61.730	61.730	3.725		3.725	3.725					
3610					DIVERSE VENITURI	125.350	114.350	20.730	103	20.730	20.730				103	
	50				Alte venituri			103	103						103	
3900	10				II. VENITURI DIN CAPITAL			10.814		10.814	10.814					

Capi- tol	Sub- capi- tol	Pa- ra- gra- ful	Ar- ti- col	Ali- ne- at	Denumire indicator	Prevederi bugetare anuale aprobrate la finele perioadei de raportare	Prevederi bugetare trimestriale cumulate	Drepturi constatate			Incasari realizate	Stingeri pe alte cai decat incasari	Drepturi constatate de incasat
								Total, din care:	din anii precedenti	din anul curent			
A					B	1	2	3=4+5	4	5	6	7	8=3-6-7
3910	01				VENITURI DIN VALORIFICAREA UNOR BUNURI								
					Venituri din valorificarea unor bunuri			10.814		10.814	10.814		
					ale institutiilor publice			10.814		10.814	10.814		
4000	10				III. OPERATIUNI FINANCIARE	371.150	371.150	252.805		252.805	252.805		
4010					INCASARI DIN RAMBURSAREA IMPRUMUTURILOR								
					ACORDATE	371.150	371.150	200.417		200.417	200.417		
					Sume utilizate din excedentul anului								
					precedent pentru efectuarea de								
					cheltuieli	371.150	371.150	200.417		200.417	200.417		
4010	15	01			Sume utilizate de administratiile								
					locale din excedentul anului precedent								
					pentru sectiunea de functionare	361.150	361.150	200.417		200.417	200.417		
					Sume utilizate de administratiile								
					locale din excedentul anului precedent								
					pentru sectiunea de dezvoltare	10.000	10.000	52.388		52.388	52.388		
4110					ALTE OPERATIUNI FINANCIARE								
					Sume din excedentul anului precedent								
					pentru acoperirea golurilor temporare								
					de casa								
4100	10				IV. SUBVENTII	2.948.000	1.891.000	52.388		52.388	52.388		
4310					SUBVENTII DE LA ALTE ADMINISTRATII	2.948.000	1.891.000	594.800		594.800	594.800		
					Subventii pentru institutii publice	1.448.000	891.000	594.800		594.800	594.800		
					Subventii pentru institutii publice	1.500.000	1.000.000	585.000		585.000	585.000		
09													
19								9.800		9.800			

DISPONIBIL DIN MIJLOACE CU DESTINATIE SPECIALA

30/06/2020

- lei -

DENUMRE INDICATORI	COD	DISPONIBIL LA INCEPUTUL ANULUI	INCASARI	PLATI	DISPONIBIL LA SFARSITUL PERIOADEI
TOTAL JUDET	0				
TOTAL (rd.02 la 15)	05001	677.261	45.041	180.470	541.832
- Sume primite ca donatii si sponsorizari (ct.5500101,ct.5500102/analitice distincte)	05002	105			105
- Garantii materiale retinute gestionarilor conform Legii nr.22/1969 (ct.5500101,ct.5500102/analitice distincte)	05003	165.707	30.075	7.595	188.187
- Alte disponibilitati cu destinatie speciala (ct.5500101,ct.5500102/analitice distincte)	05011	511.449	14.966	172.875	353.540

Conducatorul institutiei,



Conducatorul compartimentului
financiar-contabil




Situatia platilor efectuate si a sumelor declarate pentru coa-parte aferenta cheltuielilor finantate din FEN postaderare
30.06.2020

Cod indicator	Denumirea programului cu finantare UE	din care:		Pag: 1 - lei -													
		Plati efectuate de la fidul 56 si 58	Plati efectuate pentru coa-parte FEN (almea02)	01	02	03	04	05	06	07	08	09	10	11	12	13	14
				Suma in curs de rambursare in anul curent	Suma in curs de rambursare in anul anterior	Suma solicitata la rambursare in anul curent	Suma solicitata la rambursare in anul anterior	Suma rambursata in anul curent	Suma rambursata in anul anterior	Suma neautorizate de management aferente cheltuielilor efectuate in anul curent	Suma neautorizate de management aferente cheltuielilor efectuate in anul anterior	Suma dedusa din sumele rambursate aferente cheltuielilor efectuate in anul curent	Suma dedusa din sumele rambursate aferente cheltuielilor efectuate in anul anterior	Suma rezultate din neguii aferente cheltuielilor efectuate in anul curent si in ani anteriori	Suma rezultate din neguii deduse din sumele rambursate aferente cheltuielilor efectuate in anul curent		
10032	Programa de Dezvoltare Regionala (FEDR) (5801)	5.680.468	4.199.472			1.941.352	1.666.123	711.632					591.997				
10033	Programa din Fondul Social European (FSE) (5802)	4.511.976	4.106.272	83.823		967.793	953.151	192.516					2.193.497	1.241.135			
10036	Programul din Fondul European pentru Pescuit si Afaceri Maritime (FEFAM) (5805)	2.151	2.151			2.151		25.562									
10040	Total (cod01 la 39.6)	10.194.509	8.399.896	71.832		2.911.296	2.619.274	929.710					2.785.494	1.241.135			

Conducatorul institutiei



Conducatorul compartimentului financiar-contabil




Situatia platilor efectuate
din fonduri externe nerambursabile (FEN) postaderare (titlul 56 si titlul 58) la data de
30/06/2020

Denumirea sursei de finantare	Pag.: 1 - lei-										
	01	02	03	04	05	06	07	08	09	10	11
	Buget de stat (s 01- stat)	Buget local (s 02- local)	Bugetul asigurarilor sociale de stat (s 03- bass)	Bugetul asigurarilor pentru somsaj (s 04- somsaj)	Bugetul fondului national unic de asigurari sociale de sanatate (s05- sanatate)	Bugetul institutiilor publice si activitatilor finantate integral sau partial din venituri proprii (s10-local)	Bugetul fondurilor externe nerambur- sabile (s08-stat+ asigurari+ local)	Bugetul creditelor externe (s06- stat+ local)	Bugetul creditelor interne (s07- stat+ local)	Bugetul institutiilor publice si activitatilor finantate integral sau partial din venituri proprii (s20- stat+ asigurari+ autonome)	Bugetul institutiilor publice si activitatilor finantate integral sau partial din venituri proprii (s10- stat+ autonome)
A											
TOTAL JUDET											
Total plati (titlul VIII cod56+ titlul X cod58) (rd.2+rd.11)		10.194.589									
Total plati (titlul X cod58)		10.194.589									
Cheltuieli de personal (titlul I)		3.917.307									
Bunuri si servicii (titlul II)		597.837									
Subventii (titlul IV)		536.672									
Active nefinanciare (titlul XIII)		5.142.773									

Conducatorul institutiei



Conducatorul compartimentului
financiar-contabil




Situatia activelor si datoriilor institutiilor publice
din administratia locala
30/06/2020

pag.: 1 - lei -

COD	DENUMIRE INDICATORI	Sold la inceputul anului	Sold la sfarsitul perioadei
0	TOTAL JUDET		
18004	Numerar in lei in casieria institutiilor publice locale si ale institutiilor publice de subordonare locala,(ct.5310101)		208.632
18005	Disponibilitati in lei ale institutiilor publice locale si ale institutiilor publice de subordonare locala, la trezorerii (ct.5100000+5120101+5120501+5150101+5150103+5150500+5150600+5160101+5160301+5160302+5170101+5170301+5170302+5210100+5210300+5280000+5290201+5290301+5290400+5290901+5410101+5500101+ 5520000+5550101+5570101+5580101+5580201+5600101+5600300+5610101+5610300+5620101+5620300-7700000), din care:	14.654.098	19.113.678
18008	Total (in baze cash) (rd.04+05)	14.654.098	19.322.310
18010	Total (in baze accrual)(rd.08+09)	14.654.098	19.322.310
18022	Avansuri de trezorerie, acordate in lei (ct.5420100)		530
18023	Alte valori (ct.5320100+5320200+5320300+5320400+5320500+5320600+5320800)	373.932	413.106
18032	Disponibilitati ale institutiilor publice locale si ale institutiilor de subordonare locala la institutiile de credit rezidente (ct.5110101+5110102+5120102+5120402+5120502+5150102+5150202+5160102+5160202+5170102+5170202+5290202+5290302+5290902+5500102+5550102+5550202+5570202+5580102+5580302+5600102+5600103+5610102+5610103+5620102+5620103), din care:	1.655.862	1.668.220
18036	Total (in baze cash) (rd.32+35)	1.655.862	1.668.220
18038	Total (in baze accrual) (rd.36+37)	1.655.862	1.668.220
18051	Disponibilitati ale institutiilor publice aflate la alti rezidenti (terti) (ct.4610109+4610209+2670108+2670208)	17.253.959	19.510.453
18052	Total (in baze cash) (rd.51)	17.253.959	19.510.453
18131	Actiuni necotate detinute de autoritatile locale la societati nefinanciare (ct.2600200-2960102)(S11)	642.660	642.660
18134	Total (la valoarea contabila neta (la valoarea de intrare mai putin ajustarile cumulate pentru pierderea de valoare) (rd.131+132+133)	642.660	642.660
18157	Creante comerciale necurente legale de livrari de bunuri si servicii de catre autoritatile locale sau de institutii subordonate acestora (ct.4110201+4110208+4130200+4610201-4910200-4960200) Total (rd.158+159+160+164) din care:	37.826	37.826
18159	- de la societati nefinanciare (S11),	37.826	37.826
18165	Creante comerciale curente legate de livrari de bunuri si servicii de catre autoritatile locale sau de institutii subordonate acestora(ct.2320000+2340000+4090101+4090102+4110101+4110108+4130100+4180000+4610101-4910100-4960100) Total(rd.166+167+168+172)din care de la:	6.789.762	6.436.322
18166	-de la gospodariile populatie (S14)	5.684.475	5.996.565
18167	-de la societati nefinanciare (S11)	921.278	286.423
18168	-de la institutiile publice, din care: (rd.169+170+171)	184.009	153.334
18170	-Administratia locala (exclusiv fondurile de securitate sociala)(S1313)	184.009	153.334
18176	1.Creante ale bugetului local (ct.4640000-4970000). Total (rd.177+178+179+183), din care:	60.409.086	69.435.027
18177	- de la gospodariile populatie (S14)	10.410.905	16.227.304
18178	- de la societati nefinanciare (S11)	49.998.181	53.207.723
18185	Total creante (rd.176+184)	60.409.086	69.435.027
18191	Sume de primit de la Autoritatea de Certificare / Autoritatile de Management / Agentiile de Plati - FONDURI EXTERNE NERAMBURSABILE POSTADERARE (ct.4580301)	326.307	537.412

COD	DENUMIRE INDICATORI	Sold la inceputul anului	Sold la sfarsitul perioadei
18192	Sume de primit de la Autoritatea de Certificare / Autoritatile de Management / Agentiile de Plati - FONDURI DE LA BUGET (ct.4580302)	46.523	78.809
18203	1.Sume datorate tertilor reprezentand garantii si cautiuni aflate in conturile institutiilor publice (ct.4280101+4280201+4620101+4620109).Total (rd.204+205+206), din care:	212.767	338.828
18204	- salariatilor (gospodariile populatiei)(S143)	175.387	189.619
18205	- societati nefinanciare (S11)	37.380	149.209
18222	Imprumuturi pe baza de titluri pe termen scurt altele decat actiuni si produse financiare derivate emise de catre administratia locala si de institutiile de subordonare locala si de institutiile de subordonare locala (ct.5190109+1610100-1690100). Total(rd.223+224+225+226) din care achizitionate de:		1.551.100
18224	- Societati care accepta depozite, exclusiv banca centrala (S122)		642.466
18225	- Alti rezidenti (Alti intermediari financiari,exclusiv societatile de asigurare si fondurile de pensii,Auxiliari financiari, Societati de asigurare, Fondurile de pensii (S125,S126,S128,S129)		14.270
18226	- Nerezidenti(State membre si institutii si organisme ale Uniunii Europene, State nonmembre si organizatii internationale nerezidente ale Uniunii Europene)(S21,S22)		894.364
18227	I.Total (la valoare nominala) rd.222		1.551.100
18228	Dobanzi de platit pentru imprumuturi pe baza de titluri pe termen scurt, altele decat actiuni si produse financiare derivate (ct.1680100+5180604)	126.372	117.434
18229	Total (in baze accrual)(rd.227+228)	126.372	1.668.534
18241	Imprumuturi pe baza de titluri pe termen lung altele decat actiuni si produse financiare derivate emise de catre administratia locala si de institutiile de subordonare locala (ct.1610200-1690200). Total (rd.242+243+244+245), din care achizitionate de:	21.968.000	18.865.800
18243	- Societati care accepta depozite, exclusiv banca centrala (S122)	9.099.146	7.814.215
18244	- Alti rezidenti (Alti intermediari financiari,exclusiv societatile de asigurare si fondurile de pensii,Auxiliari financiari, Societati de asigurare, Fondurile de pensii (S125,S126,S128,S129)	202.105	173.565
8245	- Nerezidenti(State membre si institutii si organisme ale Uniunii Europene, State nonmembre si organizatii internationale nerezidente ale Uniunii Europene)(S21,S22)	12.666.749	10.878.020
18246	I.Total (la valoare nominala)(rd.241)	21.968.000	18.865.800
18262	Credite pe termen scurt contractate de autoritatile locale si institutii din subordinea acestora (ct.1620100+1630100+1670101+1670103+ 1670109+5190101+5190102+5190106+5190180). Total (rd.263+264+265+265.1), din care acordate de:		2.892.034
18263	- Societati care accepta depozite, exclusiv banca centrala (S122)		2.758.756
18264	- Alti rezidenti (Alti intermediari financiari,exclusiv societatile de asigurare si fondurile de pensii,Auxiliari financiari, Societati de asigurare, Fondurile de pensii (S125,S126,S128,S129)		133.278
182671	Sume primite din excedentul anului precedent pentru acoperirea golurilor temporare de casa si pentru finantarea cheltuielilor sectiunii de dezvoltare (ct.5190107+5190190)		6.059.663
18268	Total(in baze cash)(rd.262+266+267+267.1)		8.951.697
18269	Dobanzi de platit aferente creditelor pe termen scurt contractate de institutiile publice din administratia locala (ct.1680200+1680300+1680701+1680703+1680709+5180606+5180608+5180609).Total (rd.270+271+272+272.1), din care acordate de:	95.505	86.614

COD	DENUMIRE INDICATORI	Sold la inceputul anului	Sold la sfarsitul perioadei
18270	- Societati care accepta depozite, exclusiv banca centrala (S122)	95.505	86.614
18274	Total (dobanzi de platit) (rd.269+273)	95.505	86.614
18275	Total (in baze accrual) (cash+dobanzi) (rd.268+274)	95.505	9.038.311
18286	Credite pe termen lung primite (contractate, garantate, asimilate,etc) de institutiile publice locale (ct.1620200+1630200+1670201+1670202+1670203+1670209).Total (rd.287+288+289+289.1) din care acordate de:	39.867.878	34.080.367
18287	- Societati care accepta depozite, exclusiv banca centrala (S122)	38.203.229	32.685.718
18288	- Alti rezidenti (Alti intermediari financiari,exclusiv societatile de asigurare si fondurile de pensii,Auxiliari financiari, Societati de asigurare, Fondurile de pensii (S125,S126,S128,S129)	1.664.649	1.394.649
18290	Total (in baze cash)(rd.286)	39.867.878	34.080.367
18312	Datorii comerciale necurente legale de livrari de bunuri si servicii (ct.4010200+4030200+4040200+4050200+4620201). Total (rd.313+314+318+319), din care catre:	6.681	7.153
3313	- Societati nefinanciare(S11)	6.681	7.153
18320	Datorii comerciale curente legate de livrari de bunuri si servicii (ct.4010100+4030100+ 4040100+4050100+4080000+4190000+4620101). Total (rd.321+322+326+327) din care catre:	485.351	9.243.612
18321	-Societati nefinanciare (S11)	485.351	9.240.577
18322	-Instituti publice, din care:(rd.323+324+325)		3.035
18324	-Administratia locala (exclusiv fondurile de securitate sociala) (S1313)		3.035
18331	Datoriile institutiilor publice din administratia locala catre bugete (ct.4310100+4310200+4310300+4310400+4310500+4310600+4310700+4370100+4370200+4370300+4420300+4420801+4440000+4460100+4460200+4480100)	10.204.167	10.612.579
18332	Salariile angajatilor (ct.4210000+4230000+4260000+4270100+4270300+4280101)	3.397.880	3.727.883
18333	Alte drepturi cuvenite altor categorii de persoane (ct.4260000+4270200+4270300+4290000+4380000)	644.350	764.129
18335	Total (rd.331+332+333+334)	14.246.397	15.104.591
18341	Avansuri primite de la Autoritatile de Certificare / Autoritatile de Management / Agentiile de Plati - FORNDURI EXTERNE NERAMBURSABILE POSTADERARE SI FONDURI DE LA BUGET(ct.4580501+4580502)	5.074.651	7.460.686
183421	Provizioane necurente (ct.1510201+1510202+1510203+1510204+1510208), din care:	5.805.164	3.765.587
183423	Provizioane necurente reprezentand drepturi de natura salariala stabilite in favoarea personalului din sectorul bugetar prin titluri devenite executorii (din soldul ct.1510203)	5.805.164	3.765.587

Conducatorul institutiei




Conducatorul compartimentului financiar- contabil

