

BILANT
30/09/2018

NR 104433/26.10.2018

pag.: 1 - lei -


COD	DENUMIRE INDICATORI	SOLD LA INCEPUTUL PERIOADEI	SOLD LA SFARSITUL PERIOADEI
0	TOTAL JUDET		
01003	1.Active fixe necorporale (ct.2030000+2050000+2060000+2080100+2080200+2330000-2800300-2800500-2800800-2900400-2900500-2900800-2930100*)	711.720	716.672
01004	2.Instalatii tehnice, mijloace de transport, animale, plantatii, mobilier, aparatura birotica si alte active corporale (ct.2130100+2130200+2130300+2130400+2140000+2310000-2810300-2810301-2810302-2810303-2810304-2810400-2910300-2910301-2910302-2910303-2910304-2910400-2930200*)	18.896.944	17.494.119
01005	3.Terenuri si cladiri (ct.2110100+2110200+2120101+2120102+2120201+2120301+2120401+2120501+2120601+2120901+2310000-2810100-2810200-2810201-2810202-2810203-2810204-2810205-2810206-2810207-2810208-2910100-2910200-2910201-2910202-2910203-2910204-2910205-2910206-2910207-2910208-2930200)	1.041.611.414	1.056.323.797
01007	5.Active financiare necurente (investitii pe termen lung) peste un an (ct.2600100+2600200+2600300+2650000+2670201+2670202+2670203+2670204+2670205+2670208-2960101-2960102-2960103-2960200), din care:	9.008.916	6.576.662
01008	Titluri de participare (ct.2600100+2600200+2600300-2960101-2960102-2960103)	642.660	642.660
01009	6.Creante necurente - sume ce urmeaza a fi incasate dupa o perioada mai mare de un an (ct.4110201+4110208+4130200+4280202+4610201+4610209-4910200-4960200) din care:	87.324	112.073
01010	Creante comerciale necurente - sume ce urmeaza a fi incasate dupa o perioada mai mare de un an (ct.4110201+4110208+4130200+4610201-4910200-4960200)	37.826	37.826
01015	7.TOTAL ACTIVE NECURENTE (rd.03+04+05+06+07+09)	1.070.316.318	1.081.223.323
01019	1.Stocuri (ct.3010000+3020100+3020200+3020300+3020400+3020500+3020600+3020700+3020800+3020900+3030100+3030200+3040100+3040200+3050100+3050200+3070000+3090000+3310000+3320000+3410000+3450000+3460000+3470000+3490000+3510100+3510200+3540100+3540500+3540600+3560000+3570000+3580000+3590000+3610000+3710000+3810000+/-3480000+/-3780000-3910000-3920100-3920200-3920300-3930000-3940100-3940500-3940600-3950100-3950200-3950300-3950400-3950600-3950700-3950800-3960000-3970000-3970100-3970200-3970300-3980000-4420803)	21.856.286	22.460.664
01021	Creante din operatiuni comerciale, avansuri si alte decontari (ct.2320000+2340000+4090101+4090102+4110101+4110108+4130100+4180000+4250000+4280102+4610101+4610109+4730109**+4810101+4810102+4810103+4810900+4830000+4840000+4890101+4890301-4910100-4960100+5120800) din care:	5.791.752	7.366.210
01022	Creante comerciale si avansuri (ct.2320000+2340000+4090101+4090102+4110101+4110108+4130100+4180000+4610101-4910100-4960100),din care:	3.708.907	4.275.993
01023	Creante bugetare (ct.4310100**+4310200**+4310300**+4310400**+4310500**+4310600**+4310700**+4370100**+4370200**+4370300**+4420400+4420802+4440000**+4460100**+4460200**+4480200+4610102+4610104+4630000+4640000+4650100+4650200)		

COD	DENUMIRE INDICATORI	SOLD LA INCEPUTUL PERIOADEI	SOLD LA SFARSITUL PERIOADEI
01024	+4660401+4660402+4660500+4660900+4810101**+4810102**+4810103**+4810900**-4970000), din care:	66.389.592	69.068.971
01025	Creantele bugetului general consolidat (ct.4630000+4640000+4650100+4650200+4660401+4660402+4660500+4660900-4970000)	66.196.932	68.612.001
01027	Creante din operatiuni cu fonduri externe nerambursabile si fonduri de la buget (ct.4500100+4500300+4500501+4500502+4500503+4500504+4500505+4500700+4510100+4510300+4510500+4530100+4540100+4540301+4540302+4540501+4540502+4540503+4540504+4550100+4550301+4550302+4550303+4560100+4560303+4560309+4570100+4570201+4570202+4570203+4570205+4570206+4570209+4570301+4570302+4570309+4580100+4580301+4580302+4610103+4730103**+4740000+4760000), din care:	229.771	132.266
01030	Imprumuturi pe termen scurt acordate (ct.2670101+2670102+2670103+2670104+2670105+2670108+2670601+2670602+2670603+2670604+2670605+2670609+4680101+4680102+4680103+4680104+4680105+4680106+4680107+4680108+4680109+4690103+4690105+4690106+4690108+4690109)		7.981.535
01030	Total creante curente (rd.21+23+25+27)	72.411.115	84.548.982
01033	Conturi la trezorerie, casa in lei. (ct.5100000+5120101+5120501+5130101+5130301+5130302+5140101+5140301+5140302+5150101+5150103+5150301+5150500+5150600+5160101+5160301+5160302+5170101+5170301+5170302+5200100+5210100+5210300+5230000+5250101+5250102+5250301+5250302+5250400+5260000+5270000+5280000+5290101+5290201+5290301+5290400+5290901+5310101+5410101+5500101+5520000+5550101+5550400+5570101+5580101+5580201+5590101+5600101+5600300+5600401+5610101+5610300+5620101+5620300+5620401+5710100+5710300+5710400+5740101+5740102+5740301+5740302+5740400+5750100+5750300+5750400-7700000)	14.480.337	-41.539.469
010331	Dobanda de incasat,alte valori,avansuri de trezorerie (ct.5180701+5320100+5320200+5320300+5320400+5320500+5320600+5320800+5420100)	334.283	303.482
01035	Conturi la institutii de credit, BNR, casa in valuta (ct.5110101+5110102+5120102+5120402+5120502+5130102+5130202+5140102+5140202+5150102+5150202+5150302+5160102+5160202+5170102+5170202+5290102+5290202+5290302+5290902+5310402+5410102+5410202+5500102+5550102+5550202+5570202+5580102+5580202+5580302+5580303+5590102+5590202+5600102+5600103+5600402+5610102+5610103+5620102+5620103+5620402)	243.646	419.888
010351	Dobanda de incasat, avansuri de trezorerie (ct.5180702+5420200)		26.244
01040	Total disponibilitati si alte valori (rd.33+33.1+35+35.1)	15.058.266	-40.789.855
01045	7.TOTAL ACTIVE CURENTE (rd.19+30+31+40+41+41.1+42)	109.325.667	66.219.791
01046	8.TOTAL ACTIVE (rd.15+45)	1.179.641.985	1.147.443.114
01052	1.Sume necurente - sume ce urmeaza a fi platite dupa o perioada mai mare de un an (ct.2690200+4010200+4030200+4040200+4050200+4280201+4620201+4620209+5090000), din care:	28.534	30.923

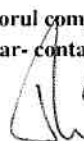
COD	DENUMIRE INDICATORI	SOLD LA INCEPUTUL PERIOADEI	SOLD LA SFARSITUL PERIOADEI
01053	Datorii comerciale (ct.4010200+4030200+4040200+4050200+4620201)	6.106	2.033
01054	2.Imprumuturi pe termen lung (ct.1610200+1620200+1630200+1640200+1650200+1660201+1660202+1660203+1660204+1670201+1670202+1670203+1670208+1670209+1690200)	79.597.176	70.714.342
01055	3.Provizioane (ct.1510201+1510202+1510203+1510204+1510208)	15.975.915	15.020.255
01058	TOTAL DATORII NECURENTE (rd.52+54+55)	95.601.625	85.765.520
01060	1.Datorii comerciale, avansuri si alte decontari (ct.2690100+4010100+4030100+4040100+4050100+4080000+4190000+4620101+4620109+4730109+4810101+4810102+4810103+4810900+4830000+4840000+4890201+5090000+5120800), din care:	3.362.892	2.521.766
010601	Decontari privind incheiere executiei bugetului de stat din anul curent (ct.4890201)	2.653.128	
01061	Datorii comerciale si avansuri (ct.4010100+4030100+4040100+4050100+4080000+4190000+4620101), din care:	420.999	2.307.758
01062	2.Datorii catre bugete (ct.4310100+4310200+4310300+4310400+4310500+4310600+4310700+4370100+4370200+4370300+4400000+4410000+4420300+4420801+4440000+4460100+4460200+4480100+4550501+4550502+4550503+4620109+4670100+4670200+4670300+4670400+4670500+4670900+4730109+4810900),din care:	9.147.734	10.772.564
010631	Contributii sociale (ct.4310100+4310200+4310300+4310400+4310500+4310600+4310700+4370100+4370200+4370300)	2.743.643	3.645.817
01065	3.Datorii din operatiuni cu Fonduri externe nerambursabile si fonduri de la buget,alte datorii catre alte organisme internationale (ct.4500200+4500400+4500600+4510200+4510401+4510402+4510409+4510601+4510602+4510603+4510605+4510606+4510609+4520100+4520200+4530200+4540200+4540401+4540402+4540601+4540602+4540603+4550200+4550401+4550402+4550403+4550404+4550409+4560400+4580401+4580402+4580501+4580502+4590000+4620103+4730103+4760000)	1.077.269	1.244.622
01070	4.Imprumuturi pe termen scurt-sume ce urmeaza a fi platite intr-o perioada de pana la un an (ct.5180601+5180603+5180604+5180605+5180606+5180608+5180609+5180800+5190101+5190102+5190103+5190104+5190105+5190106+5190107+5190108+5190109+5190110+5190180+5190190)		7.981.535
01071	5.Imprumuturi pe termen lung - sume ce urmeaza a fi platite in cursul exercitiului curent (ct.1610100+1620100+1630100+1640100+1650100+1660101+1660102+1660103+1660104+1670101+1670102+1670103+1670108+1670109+1680100+1680200+1680300+1680400+1680500+1680701+1680702+1680703+1680708+1680709+1690100)	222.077	2.830.971
01072	6.Salariile angajatilor (ct.4210000+4230000+4260000+4270100+4270300+4280101)	5.343.720	6.026.690
01073	7.Alte drepturi cuvenite altor categorii de persoane (pensii, indemnizatii de somaj, burse) (ct.4220100+4220200+4240000+4260000+4270200+4270300+4290000+4380000), din care:	502.557	565.501
01074	8.Venituri in avans (ct.4720000)	258.066	255.087
01075	9.Provizioane (ct.1510101+1510102+1510103+1510104+1510108)		45.455
01078	10.TOTAL DATORII CURENTE (rd.60+62+65+70+71+72+73+74+75)	19.914.315	32.244.191
01079	11.TOTAL DATORII (rd.58+78)	115.515.940	118.009.711
01080	12.ACTIVE NETE = TOTAL ACTIVE - TOTAL DATORII = CAPITALURI		

COD	DENUMIRE INDICATORI	SOLD LA INCEPUTUL PERIOADEI	SOLD LA SFARSITUL PERIOADEI
	PROPRII (rd.80=rd.46-79=rd.90)	1.064.126.045	1.029.433.403
01084	1.Rezerve, fonduri (ct.1000000+1010000+1020101+1020102+1020103+1030000+ 1040101+1040102+1040103+1050100+1050200+1050300+1050400+1050500+1060000+1320000+1330000)	993.418.826	997.766.263
01085	2.Rezultatul reportat (ct.1170000-sold creditor)	86.942.426	73.949.471
01088	5.Rezultatul patrimonial al exercitiului (ct1210000- sold debitor)	16.235.207	42.282.331
01090	6.TOTAL CAPITALURI PROPRII (rd.84+85-86+87-88)	1.064.126.045	1.029.433.403

Conducatorul institutiei




Conducatorul compartimentului financiar-contabil




CONTUL DE REZULTAT PATRIMONIAL

30/09/2018


pag.: 1 - lei -

COD	DENUMIRE INDICATORI	An precedent	An curent
0	TOTAL JUDET		
02002	1.Venituri din impozite, taxe, contributiile de asigurari si alte venituri ale bugetelor (ct.7300100+7300200+7310100+7310200+7320100+7330000+7340000+7350100+ + 7350200+7350300+7350400+7350500+7350600+7360100+7390000+7450100+ 7450200+7450300+7450400+7450500+7450700+7450900+7460100+7460200+ 7460300+7460900)	130.627.493	92.775.670
02003	2.Venituri din activitati economice (ct.7210000+7220000+7510100+7510200+/-7090000)	4.493.760	5.383.639
02004	3.Finantari, subventii, transferuri, alocatii bugetare cu destinatie speciala (ct.7510500+7710000+7720100+7720200+7740100+7740200+7750000+ 7760000+7780000+7790101+7790109)	3.988.498	5.910.155
02005	4.Alte venituri operationale (ct.7140000+7180000+7500000++7510300+7510400+ 7810200+7810300+7810401+7810402+7770000)	9.750.421	8.317.422
02006	TOTAL VENITURI OPERATIONALE (rd.02+03+04+05)	148.860.172	112.386.886
02008	1.Salarii si contributiile sociale aferente angajatilor (ct.6410000+6420000+6450100+ 6450200+6450300+6450400+6450500+6450600+6450700+6450800+6460000+ 6470000)	73.947.174	42.599.184
02009	2.Subventii si transferuri (ct.6700000+6710000+6720000+6730000+6740000+ 6750000+6760000+6770000+6780000+6790000)	18.832.122	22.240.977
02010	3.Stocuri, consumabile, lucrari si servicii executate de terti (ct.6010000+6020100+ 6020200+6020300+6020400+6020500+6020600+6020700+6020800+6020900+ 6030000+6060000+6070000+6080000+6090000+6100000+6110000+6120000+ 6130000+6140000+6220000+6230000+6240100+6240200+6260000+6270000+ 6280000+6290100)	32.371.395	30.962.021
02011	4.Cheltuieli de capital, amortizari si provizioane (ct.6290200+6810100+ 6810200+6810300+6810401+6810402+6820101+6820109+ 6820200+6890100+6890200)	20.301.904	6.667.212
02012	5. Alte cheltuieli operationale (ct.6350100+6540000+6580101+6580109)	59.437	258.355
02013	TOTAL CHELTUIELI OPERATIONALE (rd.08+09+10+11+12)	145.512.032	102.727.749
02015	- EXCEDENT (rd.06-rd.13)	3.348.140	9.659.137
02017	IV.VENITURI FINANCIARE (ct.7630000+7640000+7650100+7650200+7660000+ 7670000+7680000+7690000+7860300+7860400)	10.455	1.590
02018	V. CHELTUIELI FINANCIARE (ct.6630000+6640000+6650100+6650200+6660000+ 6670000+6680000+6690000+6860300+6860400+6860800)	1.505.570	2.183.734
02021	- DEFICIT (rd.18-rd.17)	1.495.115	2.182.144
02023	- EXCEDENT (rd.15+20-16-21)	1.853.025	7.476.993
02025	VIII. VENITURI EXTRAORDINARE (ct.7910000)	555.118	1.353.201
02026	IX. CHELTUIELI EXTRAORDINARE (ct.6900000+6910000)	241.975	286.983
02028	- EXCEDENT (rd.25-rd.26)	313.143	1.066.218
020292	- EXCEDENT (rd.23+28-24-29)	2.166.168	8.543.211
02031	- EXCEDENT (rd.29.2-29.4)	2.166.168	8.543.211

Conducatorul institutiei




Conducatorul compartimentului
financiar-contabil



SITUATIA FLUXURILOR DE TREZORERIE

30/09/2018

pag.: 1 - lei -

COD	DENUMIRE INDICATORI	Total	Casa ct. 5370101	Buget de stat ct. 5200100/7700000	Buget local ct. 5210100/7700000	Buget asig. sociale de stat ct. 5250101+/5250102/7700000	Buget asig. pentru somat ct. 5740101+/5740102/7700000	Buget Fond national unic de asig. sociale de sanatate ct. 5710100/7700000	Buget Fond pentru mediu ct. 5750100/7700000	Buget trezoreria statului ct. 5240100/7700000	Buget instituti publice integrale din venituri proprii si subventii ct. 5610101/7700000	Buget instituti publice integrale din venituri proprii si subventii ct. 5610101/7700000	Buget imprumuturi interne si externe ct. 5130101+/5140101+/5170101/7700000	Buget fonduri externe nerambursabile (sursa D) ct. 5150103/7700000	Alte disponibilitati (ct.5XX)
0	TOTAL JUDET														
03002	1. Incasari	135.491.928	20.128.936	47.529.441	10.999.613	10.999.613							1.796.703	209.614	5.360.212
03003	2. Plati	122.244.222	21.169.836	47.529.441	91.388.026	91.388.026							1.907.111	116.141	4.391.616
03004	3. Numerar net din activitatea operationala (rd.02-03.03)														
03006	1. Incasari	1126.860	83.105	49.879.110	12.216.000	12.216.000							250.940	88.161	449.922
03007	2. Plati	1.222.084			1.222.084	1.222.084							3.139		
03008	3. Numerar net din activitatea de investitii (rd.06-07)														
03010	1. Incasari	11.407.451			41.240.128	41.240.128							2.106	3.136	
03011	2. Plati	7.941.415			7.895.294	7.895.294							73.104		
03012	3. Numerar net din activitatea de finantare (rd.10-03.11)														
03012	IV.CRESTEREA (DESCRESTEREA) NETA DE NUMERAR SI ECHIVALENT DE NUMERAR (rd.04+rd.08+rd.12)	1.820.100	83.036	-46.844.441	1.282.712	1.282.712							951.405	601.873	160.947
03014	V. NUMERAR SI ECHIVALENT DE NUMERAR LA INCEPUTUL ANULUI	11.800.157			11.800.157	11.800.157							166.886	42.412	254.197
03012	-sume utilizate din executiunile amintite precedent/sume transferate din excedent la bugetul local/sume transferate din excedent pentru constituirea de depozite in trezorerie***														
03015	VII.NUMERAR SI ECHIVALENT DE NUMERAR LA SFARSITUL PERIOADEI (rd.13+rd.14+rd.14.1-rd.14.2+rd.14.3)	8.309.157	83.036	-46.844.441	7.295.246	7.295.246									

Conducatorul institutiei

Conducatorul compartimentului financiar-contabil

Viza trezoreriei



[Handwritten signature]

[Handwritten signature]

SITUATIA FLUXURILOR DE TREZORERIE

30/09/2018

pag.: 1 - lei -

COD	DENUMIRE INDICATORI	Total	Casa in valuta	Alte disponibilitati
0	TOTAL JUDET			
04002	1. Incasari	31.335.423	400.386	30.935.037
04003	2. Plati	31.159.181	400.302	30.758.879
04004	3. Numerar net din activitatea operationala (rd.02-rd.03)	176.242	84	176.158
04013	IV CRESTEREA (DESCRESTEREA) NETA DE NUMERAR SI ECHIVALENT DE NUMERAR (rd.04+rd.08+rd.12)	176.242	84	176.158
04014	V NUMERAR SI ECHIVALENT DE NUMERAR LA INCEPUTUL PERIOADEI	243.646		243.646
04017	VI NUMERAR SI ECHIVALENT DE NUMERAR LA FINELE PERIOADEI(rd.13+14+15-16)	419.888	84	419.804

Conducatorul institutiei




Conducatorul compartimentului financiar-contabil



alba iulia	nr rd/dis	50.22.05	53.01.01	50.32.03	50.12	50.06	50.07	50.05	50.33	50.58
activitatea oper	1									
total										
incasari	2	5369472	2508753	4275	379542	1730410			736792	56
plati	3	5430404	2504923	4197	370402	1871080	21797		648881	
numerar net	4	-60932	3830	78	9140	-140670	-21797	0	87911	56
activitatea de i	5									
incasari	6	0								
plati	7	0								
numerar net	8	0								
activitatea fina	9									
incasari	10	0								
plati	11	0								
numerar net	12	0								
cresterea/des	13	-60932	3830	78	9140	-140670	-21797	0	87911	56
sold initial	14	458397	0	0	0	337718	37086	0	0	74445
Sume										
utilizate din										
excedent ani										
precedenti	14.2	0								
sold final	15	397465	3830	78	9140	197048	15289	0	87911	74501



Conducatorul institutiei,

Conducatorul compartimentului
financiar-contabil

MUNICIPIUL ALBA IULIA

COMPONENTA SOLDULUI CONTULUI "CASA" LA 30.09.2018

LEI

COD RAND	TOTAL
TOTAL	83.039
07020101	2.738
07020102	3.284
07020201	862
07020202	1.177
070203	4.663
120207	
16020201	4.172
16020202	644
160203	50
180250	1
30020530	16.768
330208	137
330212	12
35020102	12.080
360206	440
24A681501850101	
331014	9.213
331016	4.603
RIDICARI NUMERAR PT DIVERSE PLATI	22.195
ALTE DISPONIBILITATI-	

Conducătorul instituției



**Conducătorul compartimentului
financiar- contabil**

A handwritten signature in black ink, consisting of several loops and strokes, is located below the text of the financial-accounting department head.


DISPONIBIL DIN MIJLOACE CU DESTINATIE SPECIALA

30/09/2018


- lei -

DENUMRE INDICATORI	COD	DISPONIBIL LA INCEPUTUL ANULUI	INCASARI	PLATI	DISPONIBIL LA SFARSITUL PERIOADEI
TOTAL JUDET	0				
TOTAL (rd.02 la 15)	05001	136.636	31.979	42.013	126.602
- Sume primite ca donatii si sponsorizari (ct.5500101.ct.5500102/analitice distincte)	05002	37.086		21.797	15.289
- Garantii materiale retinute gestionarilor conform Legii nr.22/1969 (ct.5500101.ct.5500102/analitice distincte)	05003	92.032	5.821		97.853
- Alte disponibilitati cu destinatie speciala (ct.5500101.ct.5500102/analitice distincte)	05011	7.518	26.158	20.216	13.460

Conducatorul institutiei,




Conducatorul compartimentului
financiar-contabil



Situatia activelor si datoriilor institutiilor publice
din administratia locala
30/09/2018



pag.: 1 - lei -

COD	DENUMIRE INDICATORI	Sold la inceputul anului	Sold la sfarsitul perioadei
0	TOTAL JUDET		
18004	Numerar in lei in casieria institutiilor publice locale si ale institutiilor publice de subordonare locala.(ct.5310101)		83.039
18005	Disponibilitati in lei ale institutiilor publice locale si ale institutiilor publice de subordonare locala, la trezorerii (ct.5100000+5120101+5120501+5150101+5150103+5150500+5150600+5160101+5160301+5160302+5170101+5170301+5170302+5210100+5210300+5280000+5290201+5290301+5290400+5290901+5410101+5500101+5520000+5550101+5570101+5580101+5580201+5600101+5600300+5610101+5610300+5620101+5620300-7700000), din care:	14.480.337	-41.622.508
18007	Fonduri externe nerambursabile postaderare(ct.5150500+5150600)	42.312	29.126
18008	Total (in baze cash) (rd.04+05)	14.480.337	-41.539.469
18010	Total (in baze accrual)(rd.08+09)	14.480.337	-41.539.469
18022	Avansuri de trezorerie, acordate in lei (ct.5420100)		1.350
18023	Alte valori (ct.5320100+5320200+5320300+5320400+5320500+5320600+5320800)	334.283	302.132
18032	Disponibilitati ale institutiilor publice locale si ale institutiilor de subordonare locala la institutiile de credit rezidente (ct.5110101+5110102+5120102+5120402+5120502+5150102+5150202+5160102+5160202+5170102+5170202+5290202+5290302+5290902+5500102+5550102+5550202+5570202+5580102+5580302+5600102+5600103+5610102+5610103+5620102+5620103), din care:	243.646	419.804
18034	Fonduri externe nerambursabile postaderare	119.571	83.977
18035	Numerar in valuta in casieria institutiilor publice, (ct.5310402)		84
18036	Total (in baze cash) (rd.32+35)	243.646	419.888
18038	Total (in baze accrual) (rd.36+37)	243.646	419.888
18051	Disponibilitati ale institutiilor publice aflate la alti rezidenti (terti) (ct.4610109+4610209+2670108+2670208)	8.366.256	5.992.192
18052	Total (in baze cash) (rd.51)	8.366.256	5.992.192
18065	Avansuri de trezorerie, acordate (ct.5420100+5420200)		26.244
18131	Actiuni necotate detinute de autoritatile locale la societati nefinanciare (ct.2600200-2960102)(S11)	642.660	642.660
18134	Total (la valoarea contabila neta (la valoarea de intrare mai putin ajustarile cumulate pentru pierderea de valoare) (rd.131+132+133)	642.660	642.660
18157	Creante comerciale necurente legale de livrari de bunuri si servicii de catre autoritatile locale sau de institutii subordonate acestora (ct.4110201+4110208+4130200+4610201-4910200-4960200) Total (rd.158+159+160+164) din care:	37.826	37.826
18159	- de la societati nefinanciare (S11),	37.826	37.826
18165	Creante comerciale curente legate de livrari de bunuri si servicii de catre autoritatile locale sau de institutii subordonate acestora(ct.2320000+2340000+4090101+4090102+4110101+4110108+4130100+4180000+4610101-4910100-4960100) Total(rd.166+167+168+172)din care de la:	3.708.907	4.275.993
18166	-de la gospodariile populatie (S14)	1.038.778	2.383.298
18167	-de la societati nefinanciare (S11)	2.534.563	1.751.854
18168	-de la institutiile publice, din care: (rd.169+170+171)	135.566	140.841
18170	-Administratia locala (exclusiv fondurile de securitate sociala)(S1313)	135.566	140.841
18176	1.Creante ale bugetului local (ct.4640000-4970000). Total (rd.177+178+179+183), din care:	66.196.932	68.612.001
18177	- de la gospodariile populatie (S14)	9.022.984	11.269.013
18178	- de la societati nefinanciare (S11)	57.173.948	57.342.988
18185	Total creante (rd.176+184)	66.196.932	68.612.001

COD	DENUMIRE INDICATORI	Sold la inceputul anului	Sold la sfarsitul perioadei
18191	Sume de primit de la Autoritatea de Certificare / Autoritatile de Management / Agentiile de Plati - FONDURI EXTERNE NERAMBURSABILE POSTADERARE (ct.4580301)	212.193	117.655
18192	Sume de primit de la Autoritatea de Certificare / Autoritatile de Management / Agentiile de Plati - FONDURI DE LA BUGET (ct.4580302)	17.578	14.611
18203	I.Sume datorate tertilor reprezentand garantii si cautiuni aflate in conturile institutiilor publice (ct.4280101+4280201+4620101+4620109).Total (rd.204+205+206), din care:	271.197	236.107
18204	- salariatilor (gospodariile populatiei)(S143)	92.032	108.167
18205	- societati nefinanciare (S11)	179.165	127.940
18222	Imprumuturi pe baza de titluri pe termen scurt altele decat actiuni si produse financiare derivate emise de catre administratia locala si de institutiile de subordonare locala si de institutiile de subordonare locala (ct.5190109+1610100-1690100). Total(rd.223+224+225+226) din care achizitionate de:		1.106.300
18224	- Societati care accepta depozite, exclusiv banca centrala (S122)		458.230
18225	- Altii rezidenti (Altii intermediari financiari.exclusiv societatile de asigurare si fondurile de pensii,Auxiliari financiari, Societati de asigurare, Fondurile de pensii (S125,S126,S128,S129)		10.178
18226	- Nerezidenti(State membre si institutii si organisme ale Uniunii Europene, State nonmembre si organizatii internationale nerezidente ale Uniunii Europene)(S21,S22)		637.892
18227	I.Total (la valoare nominala) rd.222		1.106.300
18228	Dobanzi de platit pentru imprumuturi pe baza de titluri pe termen scurt. altele decat actiuni si produse financiare derivate (ct.1680100+5180604)	116.441	229.560
18229	Total (in baze accrual)(rd.227+228)	116.441	1.335.860
18241	Imprumuturi pe baza de titluri pe termen lung altele decat actiuni si produse financiare derivate emise de catre administratia locala si de institutiile de subordonare locala (ct.1610200-1690200). Total (rd.242+243+244+245), din care achizitionate de:	28.172.400	25.070.200
18243	- Societati care accepta depozite. exclusiv banca centrala (S122)	11.669.008	10.384.077
18244	- Altii rezidenti (Altii intermediari financiari.exclusiv societatile de asigurare si fondurile de pensii,Auxiliari financiari, Societati de asigurare, Fondurile de pensii (S125,S126,S128,S129)	259.186	230.646
18245	- Nerezidenti(State membre si institutii si organisme ale Uniunii Europene, State nonmembre si organizatii internationale nerezidente ale Uniunii Europene)(S21,S22)	16.244.206	14.455.477
18246	I.Total (la valoare nominala)(rd.241)	28.172.400	25.070.200
18262	Credite pe termen scurt contractate de autoritatile locale si institutii din subordinea acestora (ct.1620100+1630100+1670101+1670103+ 1670109+5190101+5190102+5190106+5190180). Total (rd.263+264+265+265.1), din care acordate de:		1.379.378
18263	- Societati care accepta depozite. exclusiv banca centrala (S122)		1.379.378
182671	Sume primite din excedentul anului precedent pentru acoperirea golurilor temporare de casa si pentru finantarea cheltuielilor sectiunii de dezvoltare (ct.5190107+5190190)		7.981.535
18268	Total(in baze cash)(rd.262+266+267+267.1)		9.360.913
18269	Dobanzi de platit aferente creditelor pe termen scurt contractate de institutiile publice din administratia locala (ct.1680200+1680300+1680701+1680703+1680709+		

COD	DENUMIRE INDICATORI	Sold la inceputul anului	Sold la sfarsitul perioadei
	5180606+5180608+5180609).Total (rd.270+271+272+272.1). din care acordate de:	105.636	115.733
18270	- Societati care accepta depozite, exclusiv banca centrala (S122)	105.636	115.733
18274	Total (dobanzi de platit) (rd.269+273)	105.636	115.733
18275	Total (in baze accrual) (cash+dobanzi) (rd.268+274)	105.636	9.476.646
18286	Credite pe termen lung primite (contractate, garantate, asimilate,etc) de institutiile publice locale (ct.1620200+1630200+1670201+1670202+ 1670203+1670209).Total (rd.287+288+289+289.1) din care acordate de:	51.424.776	45.644.142
18287	- Societati care accepta depozite, exclusiv banca centrala (S122)	49.238.252	43.720.740
18288	- Alti rezidenti (Alti intermediari financiari,exclusiv societatile de asigurare si fondurile de pensii,Auxiliari financiari, Societati de asigurare, Fondurile de pensii (S125.S126.S128.S129)	2.186.524	1.923.402
18290	Total (in baze cash)(rd.286)	51.424.776	45.644.142
18312	Datorii comerciale necurente legale de livrari de bunuri si servicii (ct.4010200+ 4030200+4040200+4050200+4620201). Total (rd.313+314+318+319), din care catre:	6.106	2.033
18313	- Societati nefinanciare(S11)	6.106	2.033
18320	Datorii comerciale curente legate de livrari de bunuri si servicii (ct.4010100+ 4030100+ 4040100+4050100+4080000+4190000+4620101). Total (rd.321+322+326+327) din care catre:	420.999	2.307.758
18321	-Societati nefinanciare (S11)	420.999	2.293.086
18322	-Institutii publice, din care:(rd.323+324+325)		14.672
18324	-Administratia locala (exclusiv fondurile de securitate sociala) (S1313)		14.672
18331	Datoriile institutiilor publice din administratia locala catre bugete (ct.4310100+ 4310200+4310300+4310400+4310500+4310600+4310700+4370100+4370200+ 4370300+4420300+4420801+4440000+4460100+4460200+4480100)	8.558.832	9.781.700
18332	Salariile angajatilor (ct.4210000+4230000+4260000+4270100+4270300+ 4280101)	5.343.720	6.026.690
18333	Alte drepturi cuvenite altor categorii de persoane (ct.4260000+4270200+4270300+ 4290000+4380000)	502.557	565.501
18335	Total (rd.331+332+333+334)	14.405.109	16.373.891
18341	Avansuri primite de la Autoritatile de Certificare / Autoritatile de Management / Agentiile de Plati - FORNDURI EXTERNE NERAMBURSABILE POSTADERARE SI FONDURI DE LA BUGET(ct.4580501+4580502)	1.077.269	1.244.622
183421	Provizioane necurente (ct.1510201+1510202+1510203+1510204+1510208). din care:	15.975.915	15.020.255
183423	Provizioane necurente reprezentand drepturi de natura salariala stabilite in favoarea personalului din sectorul bugetar prin titluri devenite executorii (din soldul ct.1510203)	15.975.915	15.020.255
18343	Provizioane curente (ct.1510101+1510102+1510103+1510104+1510108), din care:		45.455
183432	Provizioane curente reprezentand drepturi de natura salariala stabilite in favoarea personalului din sectorul bugetar prin titluri devenite executorii (din soldul ct.1510103)		45.455

Conducatorul institutiei


Conducatorul compartimentului
financiar- contabil



Situatia platilor efectuate si a sumelor declarate pentru cota-parte aferenta cheltuielilor finantate din FEN postaderare

30/09/2018

Pag.: 1 - lei -

Cod indicator	Denumirea programului cu finantare UE	din care:		0.3	0.4	0.5	0.6	0.7	0.8	0.9	10	11	12	13	1.4	din care: Suma rezultate din negocieri deduse din sumele solicitate la rambursare aferenta cheltuielilor efectuate in anul curent si in anii anteriori
		Plati efectuate de la titlul 56 si 58	Plati efectuate pentru cota-parte FEN (alineat02)													
0	TOTAL - IIJDET															
10032	Program de Fonduri Europene de Dezvoltare Regionala (FSE) (458013)	1.041.336	1.041.201			1.041.201	1.041.876	70.053	70.060	912.330						
10033	Programul din Fondul Social European (FSE) (23002)	2.944.719	2.945.019			2.945.019	1.009.249		31.786	810.999		71.183	1.442.983	264.577		
10040	Total: 300803 (la 30/9)	4.576.041	4.229.269			4.229.269	2.771.125	70.059	111.846	993.178		71.183	1.444.963	264.577		

Conducatorul institutiei



Conducatorul compartimentului

financiar-contabil





Situatia platilor efectuate
din fonduri externe nerambursabile (FEN) postaderare (titlul 56 si titlul 58) la data de

30/09/2018

Pag.: 1 - lei -

Denumirea sursei de finantare	01 Buget de stat (s 01- stat)	02 Buget local (s 02- local)	03 Bugetul asigurarilor sociale de stat (s 03- bass)	04 Bugetul asigurarilor pentru somaj (s 04- somaj)	05 Bugetul fondului national unic de asigurari sociale de sanatate (s05- sanatate)	06 Bugetul institutiilor publice si activitatilor finantate integral sau partial din venituri proprii (s10-local)	07 Bugetul fondurilor externe nerambur- sabile (s08-stat+ asigurari+ local)	08 Bugetul creditor externe (s06- stat+ local)	09 Bugetul creditor interne (s07- stat+ local)	10 Bugetul institutiilor publice si activitatilor finantate integral sau partial din venituri proprii (s20- stat+ asigurari+ autonome)		11 Bugetul institutiilor publice si activitatilor finantate integral din venituri proprii (s10- stat+ autonome)	
A													
TOTAL JUDEȚ													
Total planul titlului VIII cod56+													
(titlul X cod58) (s04, s05, s11)		4.576.041											
Total planul (titlul X cod58)		4.576.041											
Cheltuieli de personal (titlul 2)		3.036.275											
Muncii si servicii (titlul 31)		580.651											
Restul neînchinate (titlul XIII)		59.115											

Conducatorul institutiei



Conducatorul compartimentului
financiar- contabiliti




Capi- tol	Sub- capi- tol	Pa- ra- graf	Gru- pa / Titlu	Ali- ne- at	Denumire indicator	Prevederi anuale aprobate la finele perioadei de raportare		Prevederi bugetare trimestriale cumulate		Drepturi constatate			Incasari realizate	Stingeri pe alte cai decat incasari	Drepturi constatate de incasat	
						1	2	Total, din care:	din anii precedenti	din anul curent	3=4+5	4				5
A						B										
0					TOTAL JUDET											
0001	02				TOTAL VENITURI-BUGET LOCAL	215.890.650	183.347.290	185.241.798	66.918.654	118.323.144	115.164.406	616.961	69.460.531			
0002					I. VENITURI CURENTE	154.107.000	129.687.950	170.982.323	66.789.345	104.192.978	101.368.895	616.961	68.996.467			
0003					A. VENITURI FISCALE	134.837.630	114.691.580	154.804.209	61.087.566	93.416.643	90.484.466	488.443	63.531.300			
0004					A1. IMPOZIT PE VENIT, PROFIT SI CASTIGURI DIN CAPITAL	55.866.000	51.100.880	43.760.251		43.760.251	43.760.251					
0300	02				A1.2 IMPOZIT PE VENIT, PROFIT SI CASTIGURI DIN CAPITAL DE LA PERSOANE FIZICE	55.866.000	51.100.880	43.760.251		43.760.251	43.760.251					
0302					IMPOZIT PE VENIT	2.400.000	1.800.000	193.775		193.775	193.775					
18					Impozitul pe veniturile din transferul proprietatilor imobiliare din patrimoniul personal	2.400.000	1.800.000	193.775		193.775	193.775					
0402					COTE SI SUME DEFALCATE DIN IMPOZITUL PE VENIT	53.466.000	49.300.880	43.566.476		43.566.476	43.566.476					
0402	01				Cote defalcate din impozitul pe venit	53.066.000	48.927.490	43.199.004		43.199.004	43.199.004					
04					Sume alocate din cotele defalcate din impozitul pe venit pentru echilibrarea bugetelor locale	400.000	373.390	367.472		367.472	367.472					
0700	02				A3 IMPOZITE SI TAXE PE PROPRIETATE	25.720.000	22.434.850	74.297.932	56.003.982	18.293.950	16.499.228	427.670	57.371.034			
0702					IMPOZITE SI TAXE PE PROPRIETATE	25.720.000	22.434.850	74.297.932	56.003.982	18.293.950	16.499.228	427.670	57.371.034			
01					Impozit si taxa pe cladiri	18.620.000	16.584.850	67.748.501	52.992.294	14.746.207	13.274.975	200.557	54.262.969			
01					Impozit pe cladiri de la persoane fizice	8.050.000	7.372.000	8.566.794	1.988.606	6.576.188	5.669.358	164.695	2.752.741			
01	02				Impozit si taxa pe cladiri de la persoane juridice	10.570.000	9.212.850	59.171.707	51.003.688	8.168.019	7.605.617	35.862	51.530.228			
0702	02				Impozit si taxa pe teren	5.200.000	4.425.000	5.229.665	2.746.840	2.482.825	2.232.667	212.938	2.784.060			

Capi- tol	Sub- capi- tol	Pa- ra- graf	Gr- pa / Titlu	Ali- ti- col	Denumire indicator	Prevederi anuale aprobrate la finele perioadei de raportare		Prevederi bugetare trimestriale cumulate		Drepturi constatate			Incasari realizate	Stingeri pe alte cai decat incasari	Drepturi constatate de incasat
						1	2	Total, din care:	din anii precedenti	din anul curent	3=4+5	4			
					B										
0702	02	01			Impozit pe terenuri de la persoane fizice	3.150.000	2.765.000	2.224.783	643.584	1.581.199	1.437.501	19.517	767.765		
0702	02				Impozit si taxa pe teren de la persoane juridice	2.050.000	1.660.000	3.004.882	2.103.256	901.626	795.166	193.421	2.016.295		
0702	03				Taxe judiciare de timbru si alte taxe de timbru	1.900.000	1.425.000	1.329.766	264.848	1.064.918	991.386	14.175	324.005		
1000	02				A4 IMPOZITE SI TAXE PE BUNURI SI SERVICII	52.451.630	40.555.850	36.167.939	4.994.345	31.173.594	30.058.201	59.564	6.050.174		
1102					SUME DEFALCATE DIN TVA	41.051.630	31.130.000	23.105.622		23.105.622	23.105.622				
	02				Sume defalcate din taxa pe valoarea adaugata pentru finantarea cheltuielilor descentralizate la nivelul comunitatilor locale, municipiilor, sectoarelor si Municipiului Bucuresti	17.643.980	14.421.000	12.566.622		12.566.622	12.566.622				
1102	06				Sume defalcate din taxa pe valoarea adaugata pentru echilibrarea bugetelor locale	22.998.000	16.400.000	10.230.000		10.230.000	10.230.000				
1102	09				Sume defalcate din taxa pe valoarea adaugata pentru finantarea invatamantului particular sau profesional acreditat	-409.650	309.000	309.000		309.000	309.000				
1202					ALTE IMPOZITE SI TAXE GENERALE PE BUNURI SI SERVICII										
1202	07				Taxe hoteliere			10.073	8.742	1.331	176	1.160	8.737		
1502					TAXE PE SERVICII SPECIFICE			10.073	8.742	1.331	176	1.160	8.737		
	01				Impozit pe spectacole	170.000	125.000	32.115	427	31.688	31.656		459		
1602					TAXE PE UTILIZAREA BUNURILOR,	170.000	125.000	32.115	427	31.688	31.656		459		

Capi- tol	Sub- capi- tol	Pa- ra- gra- ful	Gru- pa / Titlu col at	Ar- ti- col at	Denumire indicator	Prevederi anuale aprobate la finele perioadei de raportare		Prevederi bugetare trimestriale cumulate		Drepturi constatate			Incasari realizate	Stingeri pe alte cai decat incasari	Drepturi constatate de incasat
						1	2	Total, din care:	din anii precedenti	din anul curent	3=4+5	4			
A						1	2	3=4+5	4	5	6	7	8=3-6-7		
B															
AUTORIZAREA UTILIZARII BUNURILOR															
1602	02				SAU PE DESFASURAREA DE ACTIVITATI	11.230.000	9.300.850	13.020.129	4.985.176	8.034.953	6.920.747	58.404	6.040.978		
		01			Impozit pe mijloacele de transport	8.830.000	7.450.850	10.696.926	4.581.289	6.115.637	4.947.175	16.444	5.733.307		
					Impozit pe mijloacele de transport detinute de persoane fizice*)	5.300.000	4.625.850	5.705.745	1.981.432	3.724.313	2.931.475	7.952	2.706.318		
1602	03				Impozit pe mijloace de transport detinute persoane de juridice*)	3.530.000	2.825.000	4.991.181	2.599.857	2.391.324	2.015.700	8.492	2.966.989		
1602	50				Taxe si tarife pentru eliberarea de licente si autorizatii de functionare	2.400.000	1.850.000	1.333.811	319.637	1.014.174	1.097.716	3.136	232.959		
					Alte taxe pe utilizarea bunurilor, autorizarea utilizarii bunurilor sau pe desfasurare de activitati	800.000	600.000	989.392	84.250	905.142	875.856	38.824	74.712		
1800	02				AG. ALTE IMPOZITE SI TAXE FISCALE	800.000	600.000	278.087	89.239	188.848	166.786	1.209	110.092		
1802					ALTE IMPOZITE SI TAXE FISCALE	800.000	600.000	278.087	89.239	188.848	166.786	1.209	110.092		
		50			Alte impozite si taxe	800.000	600.000	278.087	89.239	188.848	166.786	1.209	110.092		
2900	02				C. VENITURI NEFISCALE	19.269.370	14.996.370	16.478.114	5.701.779	10.776.335	10.884.429	128.518	5.465.167		
3000					C1. VENITURI DIN PROPRIETATE	5.000.000	4.000.000	3.378.106	1.159.762	2.218.344	2.867.118	608	510.320		
3002					VENITURI DIN PROPRIETATE	5.000.000	4.000.000	3.378.032	1.159.762	2.218.270	2.867.044	608	510.320		
		01			Varsaminte din profitul net al regiilor autonome			4.957		4.957	4.957				
3002	05				Venituri din concesiuni si inchirieri	5.000.000	4.000.000	3.373.075	1.159.762	2.213.313	2.862.087	608	510.320		
		30			Alte venituri din concesiuni si inchirieri de catre institutiile publice	5.000.000	4.000.000	3.373.075	1.159.762	2.213.313	2.862.087	608	510.320		
3102					VENITURI DIN DOBANZI										
		03			Alte venituri din dobanzi			74	74	74	74				
3300	02				C2. VANZARILE BUNURI SI SERVICII	14.269.370	10.996.370	13.100.008	4.542.017	8.557.991	8.017.311	127.850	4.954.847		

Capi- tot	Sub- capitol	Pa- ra- graf	Gru- pa / Titlu col at	Ali- ne- at	Denumire indicator	Prevederi anuale aprobate la finele perioadei de raportare		Prevederi bugetare trimestriale cumulate	Drepturi constatate			Incasari realizate	Stingeri pe alte cai decat incasari	Drepturi constatate de incasat		
						1	2		Total, din care:	din anii precedenti	din anul curent				3=4+5	4
A						B										
3302					VENITURI DIN PRESTARI DE SERVICII SI ALTE ACTIVITATI											
3302	08				Venituri din prestari de servicii	6.186.000	4.837.000	4.837.000	4.751.234	753.185	3.998.049	3.885.778	42	865.422		
3302	10				Contributia parintilor sau sustinatorilor legali pentru intretinerea copiilor in crESE	4.770.000	3.770.000	3.770.000	3.930.997	721.722	3.210.275	3.067.036	42	863.919		
3302	12				Contributia persoanelor beneficiare ale cantinelor de ajutor social	204.000	158.000	158.000	35.788		35.788	35.788				
3302	24				Taxe din activitati cadastrale si agricultura	1.204.000	903.000	903.000	779.032		779.032	779.032				
3302	28				Venituri din recuperarea cheltuielilor de judecata, imputatii si despagubiri	4.000	3.000	3.000	878		878	878				
3402					VENITURI DIN TAXE ADMINISTRATIVE, ELIBERARI PERMISE				1.503	31.463	-29.960			1.503		
3402	02				Taxe extrajudiciare de timbru				995		995	995				
3502	01				AMENZI, PENALITATI SI CONFISCARI	4.620.000	3.473.000	3.473.000	6.524.925	3.659.351	2.865.574	2.429.458	127.499	3.967.968		
3502	01	02			Venituri din amenzi si alte sanctiuni aplicate potrivit dispozitiilor legale	4.620.000	3.473.000	3.473.000	6.519.379	3.659.351	2.860.028	2.423.912	127.499	3.967.968		
3502	01				Venituri din amenzi si alte sanctiuni aplicate de catre alte institutii de specialitate											
3502	50				Alte amenzi, penalitati si confiscari	4.620.000	3.473.000	3.473.000	6.519.379	3.659.351	2.860.028	2.423.912	127.499	3.967.968		
3602	06				DIVERSE VENITURI	3.188.000	2.411.000	2.411.000	5.546	129.481	5.546	5.546				
					Taxe speciale	1.400.000	1.050.000	1.050.000	1.515.015	6.273	1.385.534	1.393.249	309	121.457		
					Alte venituri	1.788.000	1.361.000	1.361.000	381.888	123.208	375.615	368.096	309	13.792		
3702					TRANSFERURI VOLUNTARE, ALTELE DECAT				1.133.127		1.009.919	1.025.153		107.665		

Capi- tot	Sub- capi- tot	Pa- ra- graf	Gru- pa/ Titlu	Ar- ti- col	Ali- ne- at	Denumire indicator	Prevederi	Drepturi constatate			Incasari realizate	Stingeri pe alte cai decat incasari	Drepturi constatate de incasat			
							bugetare anuale aprobrate la finele perioadei de raportare	Prevederi bugetare trimestriale cumulate	Total, din care:	din anii precedenti				din anul curent	6	7
A							1	2	3=4+5	4	5	6	7	8-3-6-7		
B																
SUBVENTIILE																
3702	01					Donatii si sponsorizari	275.370	275.370	307.839		307.839	307.839				
	03					Varsaminte din sectiunea de functionare pentru finantarea sectiunii de dezvoltare a bugetului local(cu semnul minus)	275.370	275.370	307.839		307.839	307.839				
3702	04					Varsaminte din sectiunea de functionare	-26.705.010	-21.867.580	-17.812.375		-17.812.375	-17.812.375				
3900	02					II. VENITURI DIN CAPITAL	26.705.010	21.867.580	17.812.375		17.812.375	17.812.375				
3902						VENITURI DIN VALORIFICAREA UNOR BUNURI	1.184.370	1.184.370	1.686.445	129.309	1.557.136	1.222.481			464.064	
	01					Venituri din valorificarea unor bunuri ale institutiilor publice	1.184.370	1.184.370	1.686.445	129.309	1.557.136	1.222.481			464.064	
3902	03					Venituri din vanzarea locuintelor construite din fondurile statului	1.010	1.010	4.778	706	4.072	2.896			1.882	
3902	07					Venituri din vanzarea unor bunuri aparținând domeniului privat al statului sau al unitatilor administrative-teritoriale			331.382	50.754	280.628	9.184			322.198	
3902	10					Depozite speciale pentru constructii de locuinte	1.132.310	1.132.310	1.295.248	75.618	1.219.620	1.157.078			138.160	
4000	02					III OPERATIUNI FINANCIARE:	51.050	51.050	55.047	2.231	52.816	53.223			1.824	
4002						INCASARI DIN RAMBURSAREA IMPRUMUTURILOR ACORDATE			7.895.286		7.895.286	7.895.286				
4002	14					Sume din excedentul bugetului local utilizate pentru finantarea cheltuielilor sectiunii de dezvoltare			7.895.286		7.895.286	7.895.286				
4100	02					IV. SUBVENTII	38.535.750	31.570.440	7.895.286		7.895.286	7.895.286				
4200						SUBVENTII DE LA ALTE NIVELE ALE			2.326.807		2.326.807	2.326.807				

Capi- tot	Sub- capi- tot	Pa- ra- gra- f	Gru- pa/ Titlu col	Ali- ne- at	Denumire indicator	Prevederi bugetare anuale aprobrate la finele perioadei de raportare		Prevederi bugetare trimestriale cumulate		Drepturi constatate			Incasari realizate	Stingeri pe alte cai decat incasari	Drepturi constatate de incasat	
						1	2	Total, din care:	din anii precedenti	din anul curent	3=4+5	4				5
A					B											
4802					national de cadastru si carte funciara	305.000	305.000	18.939		18.939			18.939			
4802	01				SUME PRIMITE DE LA UE/ALTI DONATORI IN CONTUL PLATILOR EFECTUATE SI PREFINANȚARI	22.063.530	19.904.530	2.350.937		2.350.937			2.350.937			
		01			Fondul European de Dezvoltare Regionala(FEDR)	13.707.480	12.735.530	591.704		591.704			591.704			
					Sume primite in contul platilor efectuate in anul curent	12.120.430	11.148.480	79.365		79.365			79.365			
4802	01	02			Sume primite in contul platilor efectuate in anii anteriori	1.587.050	1.587.050	512.339		512.339			512.339			
4802	02				Fondul Social European(FSE)	8.356.050	7.169.000	1.759.233		1.759.233			1.759.233			
		01			Sume primite in contul platilor efectuate in anul curent	6.556.050	5.369.000	31.789		31.789			31.789			
4802	02	02			Sume primite in contul platilor efectuate in anii anteriori	100.000	100.000	83.039		83.039			83.039			
4802	02	03			Prefinantare	1.700.000	1.700.000	1.644.405		1.644.405			1.644.405			

CONTUL DE EXECUTIE AL BUGETULUI LOCAL - VENITURI
SECTIUNEA DE FUNCTIONARE
 30/09/2018

Pag. 1 -lei-

Capi- tol	Sub- capi- tol	Pa- ra- gra- ful	Ar- ti- col	Ali- ne- at	Denumire indicator	Prevederi		Prevederi bugetare trimestriale cumulate	Drepturi constatate			Incasari realizate	Stingeri pe alte cai decat incasari	Drepturi constatate de incasat
						1 de raportare	2		Total, din care:	din anii precedenti	din anul curent			
A					B									
0001	02				TOTAL VENITURI-BUGET LOCAL	132.518.290	112.434.670	153.342.447	66.789.345	86.553.102	83.729.019	616.961	68.996.467	
0002					I. VENITURI CURENTE	127.401.990	107.820.370	153.169.948	66.789.345	86.380.603	83.556.520	616.961	68.996.467	
0003					A. VENITURI FISCALE	134.837.630	114.691.580	154.504.209	61.087.566	93.416.643	90.484.466	488.443	63.531.300	
0004					A1. IMPOZIT PE VENIT, PROFIT SI CASTIGURI DIN CAPITAL	55.866.000	51.100.880	43.760.251		43.760.251	43.760.251			
0300					A1.2 IMPOZIT PE VENIT, PROFIT SI CASTIGURI DIN CAPITAL DE LA PERSOANE FIZICE	55.866.000	51.100.880	43.760.251		43.760.251	43.760.251			
0302	18				IMPOZIT PE VENIT	2.400.000	1.800.000	193.775		193.775	193.775			
					Impozitul pe veniturile din transferul proprietatilor imobiliare din patrimoniul personal	2.400.000	1.800.000	193.775		193.775	193.775			
0402					COTE SI SUME DEFALCATE DIN IMPOZITUL PE VENIT	2.400.000	1.800.000	193.775		193.775	193.775			
01					Cote defalcate din impozitul pe venit	53.466.000	49.300.880	43.560.476		43.566.476	43.566.476			
04					Sume alocate din cotele defalcate din impozitul pe venit pentru echilibrarea bugetelor locale	53.066.000	48.027.400	43.199.004		43.199.004	43.199.004			
0700	02				A3 IMPOZITE SI TAXE PE PROPRIETATE	400.000	373.300	367.472		367.472	367.472			
0702	01				IMPOZITE SI TAXE PE PROPRIETATE	25.730.000	22.434.850	74.297.932	56.003.982	18.293.950	16.499.228	427.670	57.371.034	
					Impozit si taxa pe cladiri	25.730.000	22.434.850	74.297.932	56.003.982	18.293.950	16.499.228	427.670	57.371.034	
					Impozit pe cladiri de la persoane fizice	18.620.000	16.584.850	67.738.501	52.992.204	14.746.207	13.274.975	200.557	54.262.969	
					Impozit si taxa pe cladiri de la persoane juridice	8.050.000	7.372.000	8.566.794	1.988.606	6.578.188	5.669.358	164.695	2.782.741	
					Impozit si taxa pe teren	10.570.000	9.212.850	59.171.707	51.003.688	8.168.619	7.605.617	35.862	51.580.228	
					Impozit pe terenuri de la persoane	5.200.000	4.425.000	5.229.665	2.746.840	2.482.825	2.232.667	212.938	2.784.060	

Capi- tol	Sub- capi- tol	Pa- ra- gra- ful	Ar- ti- col	Ali- ne- at	Denumire indicator	Prevederi anuale aprobate la finele perioadei de raportare		Prevederi bugetare trimestriale cumulate	Drepturi constatate			Incasari realizate	Stingeri pe alte cai decat incasari	Drepturi constatate de incasat
						I	2		Total, din care:	din anii precedenti	din anul curent			
A					B									
0702	02	01			fizice	3.150.000	2.765.000	2.224.783	643.584	1.581.199	1.437.501	19.517	767.765	
		02			Impozit si taxa pe teren de la persoane juridice	2.050.000	1.660.000	3.004.882	2.103.256	901.626	795.166	193.421	2.016.295	
03					Taxe judiciare de timbru si alte taxe de timbru	1.900.000	1.425.000	1.329.766	264.848	1.064.918	991.586	14.175	324.005	
1000	02				A4 IMPOZIT SI TAXE PE BUNURI SI SERVICII	52.451.630	40.555.850	36.167.939	4.994.345	31.173.594	30.058.301	59.564	6.050.174	
1102	02				SUME DEFALCATE DIN TVA	41.051.630	31.130.000	23.105.622		23.105.622	23.105.622			
					Sume defalcate din taxa pe valoarea adaugata pentru finantarea cheltui- rilor descentralizate la nivelul comunelor,oraselor, municipiilor, sectoarelor si Municipiului Bucuresti	17.643.980	14.421.000	12.566.622		12.566.622	12.566.622			
06					Sume defalcate din taxa pe valoarea adaugata pentru echilibrarea bugetelor locale									
09					Sume defalcate din taxa pe valoarea adaugata pentru finantarea invatamantului particular sau confesional acreditat	22.998.000	16.400.000	10.230.000		10.230.000	10.230.000			
1202					ALTE IMPOZIT SI TAXE GENERALE PE BUNURI SI SERVICII	409.650	309.000	309.000		309.000	309.000			
07					Taxe hoteliere			10.073	8.742	1.331	176	1.160	8.737	
1502	01				TAXE PE SERVICII SPECIFICE	170.000	125.000	10.073	8.742	1.331	176	1.160	8.737	
1602					Impozit pe spectacole	170.000	125.000	32.115	427	31.688	31.656		459	
					TAXE PE UTILIZAREA BUNURILOR, AUTORIZAREA UTILIZARII BUNURILOR	170.000	125.000	32.115	427	31.688	31.656		459	

Capi- tol	Sub- capi- tol	Pa- ra- graf	Pa- ru- pa / Titlu col	Al- fi- col at	Denumire indicator	Prevederi anuale aprobate la finele perioadei de raportare		Prevederi bugetare trimestriale cumulate		Drepturi constatate			Incasari realizate	Stingeri pe alte cai decat incasari	Drepturi constatate de incasat	
						1	2	Total, din care:	din anii precedenti	din anul curent	3=4+5	4				5
A						B										
1602					SAU PE DESFASURAREA DE ACTIVITATI											
	02				Impozit pe mijloacele de transport	11.230.000	9.300.850	13.020.129	4.985.176	8.034.953	6.020.747	58.404	6.040.978			
		01			Impozit pe mijloacele de transport deținute de persoane fizice*)	8.830.000	7.450.850	10.606.926	4.581.289	6.115.637	4.947.175	16.444	5.733.307			
			02		Impozit pe mijloace de transport deținute persoane de juridice*)	5.300.000	4.625.850	5.705.745	1.981.432	3.724.313	2.931.475	7.952	2.766.318			
				03	Taxe si tarife pentru eliberarea de licențe si autorizatii de functionare	3.530.000	2.825.000	4.991.181	2.599.857	2.391.324	2.015.700	8.492	2.906.989			
				50	Alte taxe pe utilizarea bunurilor, autorizarea utilizarii bunurilor sau pe desfasurare de activitati	2.400.000	1.850.000	1.333.811	319.637	1.014.174	1.097.716	3.136	232.959			
1800	02				A6. ALTE IMPOZITE SI TAXE FISCALF		600.000	989.392	84.250	905.142	875.856	38.824	74.712			
1802					ALTE IMPOZITE SI TAXE FISCALF	800.000	600.000	278.087	89.239	188.848	166.786	1.209	110.092			
		50			Alte impozite si taxe	800.000	600.000	278.087	89.239	188.848	166.786	1.209	110.092			
2900	02				C. VENITURI NEFISCALE	800.000	600.000	278.087	89.239	188.848	166.786	1.209	110.092			
3000					C1. VENITURI DIN PROPRIETATE	-7.435.640	-6.871.210	-1.334.261	5.701.779	-7.036.040	-6.927.946	128.518	5.465.167			
3002					VENITURI DIN PROPRIETATE	5.000.000	4.000.000	3.378.106	1.159.762	2.218.344	2.867.118	668	510.320			
		01			Vansaminte din profitul net al regiilor autonome	5.000.000	4.000.000	3.378.032	1.159.762	2.218.270	2.867.044	668	510.320			
				05	Venituri din concesiuni si inchirieri	5.000.000	4.000.000	4.957	4.957	4.957	4.957	668	510.320			
				30	Alte venituri din concesiuni si inchirieri de catre institutiile publice			3.373.075	1.159.762	2.213.313	2.862.087	668	510.320			
3102					VENITURI DIN DOBANZI	5.000.000	4.000.000	3.373.075	1.159.762	2.213.313	2.862.087	668	510.320			
				03	Alte venituri din dobanzi			74		74	74					
3300	02				C2. VANZARI DE BUNURI SI SERVICII			74		74	74					
3302					VENITURI DIN PRESTARI DE SERVICII SI ALTE	-12.435.640	-10.871.210	-4.712.367	4.542.017	-9.254.384	-9.795.064	127.850	4.954.847			

Capi- tot	Sub- capi- tot	Pa- ra- gra- f	Gru- pa / Titlu	Ar- ti- col	Ali- ne- at	Denumire indicator	Prevederi anuale aprobrate la finele perioadei de raportare		Prevederi bugetare trimestriale cumulate	Drepturi constatate			Incasari realizate	Singeri pe alte cai decat incasari	Drepturi constatate de incasat
							I	2		Total, din care:	din anii precedenti	din anul curent			
3302						B									
						ACTIVITATI									
	08					Venituri din prestari de servicii	6.186.000	4.837.000	4.751.234	753.185	3.998.049	3.885.776	42	865.422	
	10					Contributia parintilor sau sustinatorilor legali pentru intretinerea copiilor in crase	4.770.000	3.770.000	3.940.997	721.722	3.209.275	3.067.036	42	863.919	
	12					Contributia persoanelor beneficiare ale cantinelor de ajutor social	204.000	158.000	35.788		35.788				
	13					Fondul national pentru relatii bilaterale afacerente mecanismelor financiare SEE	4.000	3.000	3.036		3.036				
	24					Taxe din activitati cadastrale si agricultura	1.204.000	903.000	779.032		779.032				
	28					Venituri din recuperarea cheltuielilor de judecata, imputatii si despagubiri	4.000	3.000	878		878				
3402						VENITURI DIN TAXE ADMINISTRATIVE, ELIBERARI PERMISE			1.303	31.463	-29.960			1.563	
	02					Taxe extrajudiciare de timbru			995		995				
3502						AMENZI, PENALITATI SI CONFISCARI			995		995				
	01					Venituri din amenzi si alte sanctiuni aplicate potrivit dispozitiilor legale	4.620.000	3.473.000	6.524.925	3.659.351	2.865.574	2.429.458	127.499	3.967.968	
	02					Venituri din amenzi si alte sanctiuni aplicate potrivit dispozitiilor legale	4.620.000	3.473.000	6.519.379	3.659.351	2.860.028	2.423.912	127.499	3.967.968	
	50					Alte amenzi, penalitati si confiscari specializate	4.620.000	3.473.000	6.519.379	3.659.351	2.860.028	2.423.912	127.499	3.967.968	
3602						DIVERSE VENITURI			5.546		5.546				
	06					Taxe speciale	3.188.000	2.411.000	1.515.015	129.481	1.385.534	1.493.249	309	121.457	
	50					Alte venituri	1.400.000	1.050.000	381.888	6.273	375.615	368.096		13.792	
							1.788.000	1.301.000	1.133.127	123.208	1.009.919	1.025.153	309	107.065	

Capi- tot	Sub- ra- gra- fi- col	Pa- ru- Ar- ti- col	Ali- ne- at	Denumire indicator	Prevederi anuale aprobate la finele perioadei de raportare		Prevederi bugetare trimestriale cumulate	Drepturi constatate		Incasari realizate	Stingeri pe alte cai decat incasari	Drepturi constatate de incasat
					1	2		Total, din care:	din anii precedenti			
A				B								
3702				TRANSFERURI VOLUNTARE, ALTELE DECAT SUBVENTIILE								
	01			Donatii si sponsorizari	-26.429.640	-21.592.210	-17.504.536			-17.504.536		
	03			Varsaminte din sectiunea de functionare pentru finantarea sectiunii de dezvoltare a bugetului local (cu semnul minus)	275.370	275.370	307.839			307.839		
4100	02			IV. SUBVENTII	-26.705.010	-21.867.580	-17.812.375			-17.812.375		
4200				SUBVENTII DE LA ALTE NIVELE ALE ADMINISTRATIEI PUBLICE	5.116.300	4.614.300	172.499			172.499		
4202				SUBVENTII DE LA BUGETUL DE STAT	5.116.300	4.614.300	172.499			172.499		
	41			Subventii de la bugetul de stat pentru finantarea sanatatii	4.694.000	4.200.000	153.560			153.560		
4302				SUBVENTII DE LA ALTE ADMINISTRATII	422.300	414.300	18.939			18.939		
	30			Sume primite de la bugetul judetului pentru plata drepturilor de care beneficiaza copiii cu cerinte educationale speciale integrate in invatamantul de masa								
	34			Sume alocate din bugetul ANCFI pentru finantarea lucrarilor de inregistrare sistematica din cadrul Programului national de cadastru si carte funciara	117.300	109.300						
					305.000	305.000	18.939			18.939		

CONTUL DE EXECUTIE AL BUGETULUI LOCAL - VENITURI
SECTIUNEA DE DEZVOLTARE
 30/09/2018

Capi- tot	Sub- capi- tot	Pa- ra- graf	Gru- pa / Titlu col at	Ali- ne- at	Denumire indicator	Prevederi anuale aprobate la finele perioadei de raportare		Prevederi bugetare trimestriale cumulate		Drepturi constatate			Incasari realizate	Stingeri pe alte cai decat incasari	Drepturi constatate de incasat
						1	2	Total, din care:	din anii precedenti	din anul curent	6	7			
A						B									
0001	02				TOTAL VENITURI-BUGET LOCAL	83.372.360	69.912.620	31.809.351	129.309	31.770.042	31.435.287	7	8=3-6-7	464.064	
0002					I. VENITURI CURENTE:	26.705.010	21.867.580	17.812.375		17.812.375	17.812.375				
2900					C. VENITURI NEFISCALE	26.705.010	21.867.580	17.812.375		17.812.375	17.812.375				
3300					C2. VANZARI DE BUNURI SI SERVICII	26.705.010	21.867.580	17.812.375		17.812.375	17.812.375				
3702					TRANSFERURI VOLUNTARE, ALTELE DECAT SUBVENTIILE:	26.705.010	21.867.580	17.812.375		17.812.375	17.812.375				
04					Varsaminte din sectiunea de functionare	26.705.010	21.867.580	17.812.375		17.812.375	17.812.375				
3900	02				II. VENITURI DIN CAPITAL	1.184.370	1.184.370	1.680.445	129.309	1.557.136	1.222.381			464.064	
3902					VENITURI DIN VALORIFICAREA UNOR BUNURI	1.184.370	1.184.370	1.680.445	129.309	1.557.136	1.222.381			464.064	
01					Venituri din valorificarea unor bunuri ale institutiilor publice	1.010	1.010	4.778	706	4.072	2.896			1.882	
03					Venituri din vanzarea locuintelor construite din fondurile statului			331.382	50.754	280.628	9.184			522.198	
07					Venituri din vanzarea unor bunuri aparținând domeniului privat al statului sau al unitatilor administrative- teritoriale										
10					Depozite speciale pentru constructii de locuinte	1.132.310	1.132.310	1.295.238	75.618	1.219.620	1.157.078			138.160	
4000	02				III OPERATIUNI FINANCIARE	51.050	51.050	55.047	2.231	52.816	53.223			1.824	
4002					INCASARI DIN RAMBURSAREA IMPRUMUTURILOR ACORDATE			7.895.286		7.895.286	7.895.286				
14					Sume din excedentul bugetului local utilizate pentru finantarea cheltuielilor sectiunii de dezvoltare			7.895.286		7.895.286	7.895.286				
4100	02				IV. SUBVENTII	33.419.450	26.956.140	7.895.286		7.895.286	7.895.286				
								2.154.308		2.154.308	2.154.308				

Capi-Sub- fol capi- tot	Pa- ra- graf	Gru- pa / Titlu col at	Ali- ne- at	Denumire indicator	Prevederi bugetare anuale aprobrate la finele perioadei de raportare	Prevederi bugetare trimestriale cumulate	Drepturi constatate			Incasari realizate	Stingeri pe alte cai decat incasari	Drepturi constatate de incasat
							Total, din care:	din anii precedenti	din anul curent			
A				B	1	2	3=4+5	4	5	6	7	8=3-6-7
4200	02			SUBVENTII DE LA ALTE NIVELURI ALE ADMINISTRATIEI PUBLICE	33.419.450	26.956.140	3=4+5	4	5	6	7	8=3-6-7
4202				SUBVENTII DE LA BUGETUL DE STAT	33.419.450	26.956.140	2.154.308		2.154.308	2.154.308		
51				Subventii primite de la bugetul de stat pentru finantarea unor programe de interes national	6.290.000	6.290.000	340.000		340.000	340.000		
02				Subventii primite de la bugetul de stat pentru finantarea unor programe de interes national, destinate sectiunii de dezvoltare a bugetului local	6.290.000	6.290.000	340.000		340.000	340.000		
65				Finantarea Programului National de Dezvoltare Locala	24.056.850	18.124.240	1.806.824		1.806.824	1.806.824		
69				Subventii de la bugetul de stat catre bugetele locale necesare sustinerii derularii proiectelor finantate din fonduri externe nerambursabile (FEN) postaderare, aferente perioadei de programare 2014-2020	3.072.600	2.541.900	7.484		7.484	7.484		
4802				SUME PRIMITE DE LA UE/ALTI DONATORI IN CONTUL PLATILOR EFECTUATE SI PREFINANȚARI AFERENTE CADRULUI FINANCIAR 2014-2020	22.063.530	19.904.530	2.350.937		2.350.937	2.350.937		
01				Fondul European de Dezvoltare Regionala(FEDR)	13.707.480	12.735.530	591.704		591.704	591.704		
01				Sume primite in contul platilor efectuate in anul curent	12.120.430	11.148.480	79.365		79.365	79.365		
02				Sume primite in contul planilor efectuate in anii anteriori	1.587.050	1.587.050	512.339		512.339	512.339		
02				Fondul Social European(FSE)	8.356.050	7.169.000	1.759.233		1.759.233	1.759.233		

Capi- tol	Sub- capitol	Pa- ra- graf	Gru- pa / Titlu	Ar- ti- col	Ab- ne- at	Denumire indicator	Credite de angajament	Credite bugetare		Angajamente bugetare	Angajamente legale	Plati efectuate	Angajamente legale de platit	Cheltuieli efective					
								anuale aprobate la finele perioadei de raportare	trimestriale cumulate										
0		A		B		1		3		4		5		6		7=5-6		8	
TOTAL JUDET																			
5002						TOTAL CHELTUIELI		239.733.280	196.086.920	179.427.757	178.575.771	113.834.566	64.741.305	102.428.262					
5100	02					Partea I-a-SERVICIIL PUBLICE GENERALE		30.445.770	27.668.850	27.810.316	27.810.316	19.097.034	8.713.282	17.871.053					
5102						AUTORITATI PUBLICE SI ACTIUNI EXTERNE		22.893.960	22.240.960	20.503.534	20.503.534	15.151.691	5.351.843	13.656.043					
	01					Autoritati executive si legislative		22.893.960	22.240.960	20.503.534	20.503.534	15.151.691	5.351.843	13.656.043					
			03			Autoritati executive		22.893.960	22.240.960	20.503.534	20.503.534	15.151.691	5.351.843	13.656.043					
5402						ALTE SERVICII PUBLICE GENERALE		2.948.500	2.718.500	2.839.110	2.839.110	1.965.500	873.001	1.977.222					
	05					Fond de rezerva bugetara la dispozitia autoritatilor locale		50.000	50.000										
5402	10					Servicii publice comunitare de evidenta a persoanelor		1.271.500	1.182.500	1.243.978	1.243.978	870.918	373.060	888.000					
5402	50					Alte servicii publice generale		1.627.000	1.486.000	1.595.132	1.595.132	1.094.591	500.541	1.088.613					
5502						TRANZACTII PRIVIND DATORIA PUBLICA SI IMPRUMUTURI		4.603.310	2.709.300	4.467.672	4.467.672	1.979.834	2.487.838	2.237.788					
6000	02					Partea II-a APARARE, ORDINE PUBLICA SI SIGURANTA NATIONALA		9.778.550	8.436.050	9.268.634	9.268.634	7.060.772	2.207.862	6.865.630					
6102						ORDINE PUBLICA SI SIGURANTA NATIONALA		9.778.550	8.436.050	9.268.634	9.268.634	7.060.772	2.207.862	6.865.630					
	03					Ordine publica		9.433.550	8.158.550	8.992.041	8.992.041	6.863.788	2.128.253	6.635.407					
			04			Politie comunitara		9.433.550	8.158.550	8.992.041	8.992.041	6.863.788	2.128.253	6.635.407					
	05					Protectie civila si protectia contra incendiilor (protectie civila nonmilitara)													
6500	02					Partea III-a CHELTUIELI SOCIAL-CULTURALE		345.000	277.500	276.593	276.593	196.984	79.609	230.233					
6502						INVATAMANT		102.743.890	88.512.640	71.080.383	70.228.397	44.499.754	25.728.643	39.567.830					
	03					Invatamant prescolar si primar		18.916.220	15.272.500	11.552.850	11.552.850	6.730.389	4.822.461	6.154.803					
					01	Invatamant prescolar		4.019.780	3.249.290	3.257.261	3.257.261	1.954.556	1.302.705	1.815.110					
								2.057.170	1.657.420	1.682.930	1.682.930	1.124.331	558.590	906.275					

Capi- tot	Sub- capi- tot	Pa- ra- graf	Gru- pa / Titlu	Al- ne- at	Denumire indicator	Credite de angajament	Credite bugetare			Angajamente legale	Plati efectuate	Angajamente legale de platit	Cheltuieli efective
							anuale aprobat la finele perioadei de raportare	trimestriale cumulate					
A					B	I	2	3	4	5	6	7=5-6	8
6502	02				Invatamant primar		1.962.610	1.591.870	1.574.331	1.574.331	830.225	744.106	848.835
	04				Invatamant secundar		12.978.190	10.433.970	6.914.804	6.914.804	4.016.906	2.897.898	3.653.108
	01				Invatamant secundar inferior		9.622.820	7.570.050	4.082.321	4.082.321	2.214.360	1.867.961	1.722.596
	02				Invatamant secundar superior		3.178.370	2.701.920	2.682.336	2.682.336	1.719.178	963.158	1.850.076
	03				Invatamant profesional		177.000	162.000	150.147	150.147	83.368	66.779	80.436
	05				Invatamant postliceal		238.000	220.000	197.295	197.295	135.116	62.179	44.695
	07				Invatamant nedefinit prin nivel		582.560	465.120	582.560	582.560	187.881	394.679	182.785
	04				Invatamant special		582.560	465.120	582.560	582.560	187.881	394.679	182.785
	50				Alte cheltuieli in domeniul invatamantului								
6602					SANATATE		1.097.690	904.210	600.930	600.930	435.930	165.000	439.105
	08				Servicii de sanatate publica		4.694.000	3.688.250	4.598.261	4.598.261	3.043.182	1.555.079	3.190.592
6702					CULTURA, RECREIERE SI RELIGIE		4.694.000	3.688.250	4.598.261	4.598.261	3.043.182	1.555.079	3.190.592
	03				Servicii culturale		45.534.360	41.207.580	25.527.843	24.675.857	14.750.949	9.924.908	10.282.390
	12				Consolidarea si restaurarea monumentelor istorice		31.159.640	28.453.260	13.862.122	13.862.122	5.378.698	8.483.424	901.240
6702	05				Servicii recreative si sportive		31.159.640	28.453.260	13.862.122	13.862.122	5.378.698	8.483.424	901.240
	01				Sport		2.573.000	2.426.000	1.362.629	1.362.629	1.280.566	82.063	1.435.609
	03				Intretinere gradini publice, parcuri zone verzi, baze sportive si de agrement		1.698.000	1.551.000	956.646	956.646	956.646		956.646
6702	06				Servicii religioase		875.000	875.000	405.983	405.983	323.920	82.063	478.963
	50				Alte servicii in domeniile culturii, recreerii si religiei		220.000	220.000	215.000	215.000	215.000		215.000
6802					ASIGURARI SI ASISTENTA SOCIALA		11.571.720	10.108.320	10.088.092	9.236.106	7.876.685	1.359.421	7.770.550
	04				Asistenta acordata persoanelor in varsta		33.609.310	28.344.220	29.401.429	29.401.429	19.975.234	9.426.195	19.960.036
	05				Asistenta sociala in caz de boli si		3.404.000	2.756.000	3.404.000	3.404.000	2.312.471	1.091.529	2.302.291

Capi- tol	Sub- capi- tol	Pa- ra- graf	Pa- pa / Titlu	Gr- af	Al- ne- at	Denumire indicator	Credite de angajament	Credite bugetare		Angajamente bugetare	Angajamente legale	Plati efectuate	Angajamente legale de platit	Cheltuieli efective
								anuale aprobate la finele perioadei de raportare	trimestriale cumulate					
A						B	1	2	3	4	5	6	7=5-6	8
6802	05	02				invaliditati		11.558.420	9.947.420	11.558.160	11.558.160	8.437.212	3.120.948	8.600.349
	11					Asistenta sociala in caz de invaliditate		11.558.420	9.947.420	11.558.160	11.558.160	8.437.212	3.120.948	8.600.349
	15					Crese		2.950.000	2.365.350	2.707.665	2.707.665	1.722.624	985.041	1.680.430
						Prevenirea excluderii sociale		68.720	14.720	68.097	68.097	-945	69.042	958
	50					Ajutor social		68.720	14.720	68.097	68.097	-945	69.042	958
						Alte cheltuieli in domeniul asigurarilor si asistentei sociale		15.628.170	13.260.730	11.663.507	11.663.507	7.503.872	4.159.635	7.376.008
6802	50	50				Alte cheltuieli in domeniul asistentei sociale		15.628.170	13.260.730	11.663.507	11.663.507	7.503.872	4.159.635	7.376.008
7000	02					Partea IV-a SERVICII SI DEZVOLTARE PUBLICA, LOCUINTE, MEDIU SI APE		45.687.610	37.275.110	39.146.002	39.146.002	25.946.386	13.199.616	23.556.006
7002						LOCUINTE, SERVICII SI DEZVOLTARE PUBLICA		44.485.030	36.240.530	38.652.494	38.652.494	25.701.471	12.951.023	22.413.624
	03					Locuinte		945.880	944.680	353.839	353.839	121.549	232.790	150.732
						Dezvoltarea sistemului de locuinte		945.880	944.680	353.839	353.839	121.549	232.790	150.732
	05					Alimentare cu apa si amenajari hidrotehnice		102.100	102.100	78.309	78.309	30.258	48.051	629.315
						Alimentare cu apa		102.100	102.100	78.309	78.309	30.258	48.051	629.315
	06					Iluminat public si electrificari		666.000	666.000	537.266	537.266	260.800	276.466	
	50					Alte servicii in domeniile locuintelor, serviciilor si dezvoltarii comunale		42.771.050	34.527.750	37.683.080	37.683.080	25.288.864	12.394.216	21.633.577
7402						PROTECTIA MEDIULUI		1.202.580	1.034.580	493.508	493.508	244.915	248.593	1.142.382
	03					Reducerea si controlul poluarii								1.239
	06					Canalizarea si tratarea apelor reziduale		1.202.580	1.034.580	493.508	493.508	244.915	248.593	1.141.153
8000	02					Partea V-a ACTIUNI ECONOMICE		41.067.460	34.194.270	32.122.422	32.122.422	17.230.620	14.891.802	14.867.743
8302						AGRICULTURA, SILVICULTURA, SI VANATOARE		1.124.000	1.038.500	792.119	792.119	527.706	264.413	509.265
8302	03					Agricultura		1.124.000	1.038.500	792.119	792.119	527.706	264.413	509.265

Capi- tol	Sub- capi- tol	Pa- ra- graf	Gru- pa / Titlu	Ar- ti- col	Al- ne- at	Denumire indicator	Credite de angajament	Credite bugetare			Angajamente legale	Plati efectuate	Angajamente legale de platit	Cheltuieli efective	
								anuale aprobate la finele perioadei de raportare	2	3					
A							B	1	2	3	4	5	6	7=5-6	8
8302		30				Alte cheltuieli in domeniul agriculturii		1.124.000	792.119	1.038.500	792.119	792.119	527.706	204.413	509.265
8402						TRANSPORTURI		39.943.460	31.330.303	33.155.770	31.330.303	31.330.303	16.702.914	14.627.389	14.058.478
	03					Transport rutier		23.270.860	14.873.719	18.942.570	14.873.719	14.873.719	3.348.936	11.524.783	707.186
		03				Sirazi		23.270.860	14.873.719	18.942.570	14.873.719	14.873.719	3.348.936	11.524.783	707.186
	50					Alte cheltuieli in domeniul transporturilor		16.672.600	16.456.584	14.213.200	16.456.584	16.456.584	13.353.978	3.102.606	13.351.292

DETALIEREA CHELTUIELILOR

- buget local -

30/09/2018

Pag. 5 - lei-

Capi- tol	Sub- capitol	Pa- ra- graf	Gru- pa / Titlu	Ar- ti- col	Al- ne- at	Denumire indicator	Credite de angajament	Credite bugetare			Angajamente legale	Plati efectuate	Angajamente legale de platit	Cheltuieli efective
								2	3	4				
A							1	2	3	4	5	6	7=5-6	8
0						TOTAL JUDET								
5002						TOTAL CHELTUIELI								
			01			CHELTUIELI CURENTE		229.723.280	196.086.920	179.427.757	178.575.771	113.834.566	64.741.265	102.428.262
			10			TITLUL I CHELTUIELI DE PERSONAL		165.616.990	140.492.200	136.609.753	135.757.767	95.399.998	40.357.769	96.293.074
			10	01		Cheltuieli salariale in bani		53.341.570	47.707.600	53.341.570	53.341.570	38.054.495	15.287.075	37.936.193
			10	01	01	Salarii de baza		50.608.280	45.172.610	50.608.280	50.608.280	35.925.422	14.682.858	36.574.024
			10	01	06	Alte sporuri		47.331.590	42.340.520	47.331.590	47.331.590	34.214.792	13.116.798	35.045.478
			10	01	12	Indemnizatii plătite unor persoane din afara unitatii		1.416.500	1.141.500	1.416.500	1.416.500	822.335	594.165	883.289
			10	01	13	Indemnizatii de delegare		420.000	340.000	420.000	420.000	269.590	150.410	277.450
			10	01	15	Alocatii pentru transport la si de la locul de munca		118.000	108.000	118.000	118.000	25.660	92.340	22.660
			10	01	30	Alte drepturi salariale in bani		215.000	195.000	215.000	215.000	112.480	193.120	114.818
			10	02		Cheltuieli salariale in natura		1.106.590	1.047.590	1.106.590	1.106.590	480.565	626.025	230.329
			10	02	02	Norme de brana		493.000	493.000	493.000	493.000	492.000	1.000	322.650
			10	03		Contributii		493.000	493.000	493.000	493.000	492.000	1.000	322.650
			10	03	01	Contributii de asigurari sociale de stat		2.240.290	2.041.990	2.240.290	2.240.290	1.637.673	603.217	1.039.519
			10	03	02	Contributii de asigurari de somaj		685.350	685.350	685.350	685.350	661.278	24.072	176.915
			10	03	03	Contributii de asigurari sociale de sanatate		26.670	26.670	26.670	26.670	19.653	7.017	4.910
			10	03	04	Contributii de asigurari pentru accidente de munca si boli profesionale		229.530	229.530	229.530	229.530	217.410	12.120	58.226
			10	03	06	Contributii pentru concedii si indemnizatii		15.010	15.010	15.010	15.010	6.401	8.609	1.687
			10	03	07	Contributia asiguratorie pentru munca		47.120	47.120	47.120	47.120	28.070	19.050	3.969
								1.236.610	1.038.310	1.236.610	1.236.610	704.261	532.349	793.812

Capi- tol	Sub- capitol	Pa- ra- graf	Gru- pa / Titlu	Ar- ti- col	Al- ne- at	Denumire indicator	Credite de angajament	Credite bugetare		Angajamente bugetare	Angajamente legale	Plati efectuate	Angajamente legale de platit	Credincii efective	
								anuale aprobrate la finele perioadei de raportare	trimestriale cumulate						
A						B	1	2	3	4	5	6	7=5-6	8	
20						TITLUL II BUNURI SI SERVICII									
	20	01				Bunuri si servicii	51.643.600	43.234.000	40.838.159	39.986.173	28.462.311	11.523.862	28.547.132		
	20	01	01			Furnituri de birou	31.486.330	25.081.480	25.933.824	25.933.824	16.889.979	9.043.845	17.900.470		
	20	01	02			Materiale pentru curatenie	571.700	473.800	352.739	352.739	211.168	141.571	261.119		
	20	01	03			Incalzit, iluminat si forta motrica	573.200	469.450	363.836	363.836	254.193	109.643	281.671		
	20	01	04			Apa, canal si salubritate	3.872.690	3.335.190	3.520.002	3.520.002	2.438.004	1.081.998	3.325.538		
	20	01	05			Carburanti si lubrifianti	16.028.660	11.884.100	14.968.221	14.968.221	9.326.105	5.642.116	9.699.448		
	20	01	06			Piese de schimb	296.600	283.100	180.144	180.144	175.144	5.000	188.536		
	20	01	07			Transport	208.726	180.120	83.170	83.170	78.352	4.818	84.894		
	20	01	08			Posta, telecomunicatii, radio, tv, internet	34.000	23.000	20.479	20.479	10.479	10.000	10.145		
	20	01	09			Materiale si prestari de servicii cu caracter functional	663.420	548.070	579.084	579.084	354.317	225.367	369.952		
	20	01	30			Alte bunuri si servicii pentru intretinere si functionare	6.167.700	5.248.950	3.463.709	3.463.709	2.498.047	965.662	2.478.973		
	20	02				Reparatii curente	3.079.700	2.635.700	2.401.840	2.401.840	1.544.170	857.670	1.690.194		
	20	03				Hrana	4.432.010	4.353.360	2.763.266	2.763.266	2.058.025	705.241	2.385.479		
	20	03	01			Hrana pentru oameni	1.097.440	907.440	1.089.062	1.089.062	656.517	432.545	665.406		
	20	04				Medicamente si materiale sanitare	1.097.440	907.440	1.089.062	1.089.062	656.517	432.545	665.406		
	20	04	01			Medicamente	90.500	72.750	58.451	58.451	34.765	23.680	35.448		
	20	04	02			Materiale sanitare	31.500	25.750	20.952	20.952	8.283	12.669	8.480		
	20	05				Bunuri de natura obiectelor de inventar	59.000	47.000	37.499	37.499	26.482	11.017	26.968		
	20	05	01			Uniforme si echipament	1.282.300	1.125.400	776.446	776.446	589.899	186.547	163.918		
	20	05	03			Lenjerie si accesorii de pat	173.000	172.000	131.239	131.239	126.081	5.158	553		
	20	05	30			Alte obiecte de inventar	20.000	19.000	15.000	15.000	7.857	7.143			
	20	06				Deplasari, detasari, transferari	1.089.300	934.400	630.207	630.207	455.961	174.246	163.365		
							709.500	650.800	349.357	349.357	278.393	70.964	337.732		

Capi- tol	Sub- capi- tol	Pa- ra- gra- f	Gru- pa / Titlu	Ar- ti- col	Al- ne- at	Denumire indicator	Credite de angajament	Credite bugetare		Angajamente bugetare	Angajamente legale	Plati efectuate	Angajamente legale de platit	Cheltuieli efective
								anuale aprobat la finele perioadei de raportare	trimestriale cumulate					
A						B	1	2	3	4	5	6	7=5-6	8
20	06	01				Deplasari interne, detasari, transferari		507.500	448.800	221.492	221.492	150.528	70.964	145.705
20	06	02				Deplasari in strainatate		202.000	202.000	127.865	127.865	127.865		92.017
20	11					Carti, publicatii si materiale documentare		164.370	142.620	87.309	87.309	85.065	2.244	86.153
20	12					Consultanta si expertiza		35.000	30.000	8.550	8.550	5.600	2.950	6.300
20	13					Pregatire profesionala		253.450	232.300	109.783	109.783	51.429	58.354	51.429
20	14					Protectia muncii		56.250	45.750	27.390	27.390	19.680	7.710	21.980
20	24					Comisioane si alte costuri aferente imprumuturilor		200.000	175.000	64.362	64.362	63.321	1.041	63.183
20	24	02				Comisioane si alte costuri aferente imprumuturilor interne		200.000	175.000	64.362	64.362	63.321	1.041	63.183
20	30					Alte cheltuieli		11.836.450	10.417.100	9.570.359	8.718.373	7.729.638	988.735	7.439.644
20	30	02				Protocol si reprezentare		50.000	40.000	21.953	21.953	13.634	8.319	13.634
20	30	03				Prime de asigurare non-viata		4.000	3.000	2.000	2.000	2.000	2.000	2.000
20	30	04				Chirii		212.800	201.100	163.518	163.518	146.568	16.950	146.568
20	30	30				Alte cheltuieli cu bunuri si servicii		11.569.650	10.173.000	9.382.888	8.530.902	7.569.436	961.466	7.279.442
30						TITLUL III DOBANZI		4.403.310	2.534.390	4.403.310	4.403.310	1.916.513	2.486.797	2.174.605
30	01					Dobanzi aferente datoriei publice interne		4.403.310	2.534.390	4.403.310	4.403.310	1.916.513	2.486.797	2.174.605
30	01	01				Dobanzi aferente datoriei publice interne directe		4.403.310	2.534.390	4.403.310	4.403.310	1.916.513	2.486.797	2.174.605
50						TITLUL V FONDURI DE REZERVA		50.000	50.000					
50	04					Fond de rezerva bugetara la dispozitia autoritatilor locale		50.000	50.000					
51						TITLUL VI TRANSFERURI INTRE UNITATI ALE ADMINISTRATIEI PUBLICE		1.698.000	1.551.000	956.646	956.646	956.646		956.646
51	01					Transferuri curente		1.175.000	1.028.000	860.000	860.000	860.000		860.000

Capi- tot	Sub- capi- tot	Pa- ra- gra- f	Gr- pa / Titlu	Ar- ti- col	Ali- ne- at	Denumire indicator	Credite de angajament	Credite bugetare		Angajamente bugetare	Angajamente legale	Plati efectuate	Angajamente legale de platit	C'neluifici efective		
								anuale aprobat la finele perioadei de raportare	trimestriale cumulate							
A		B						1	2	3	4	5	6	7=5-6	8	
	56	15	02			Finantarea externa nerambursabila										
	57	02				TITLUL VIII ASISTENTA SOCIALA										
	57	02	01			Ajutoare sociale		7.528.560	6.708.940	7.528.560	7.528.560	4.962.319	2.566.241	2.982	5.056.383	
	57	02	01			Ajutoare sociale in numerar		7.528.560	6.708.940	7.528.560	7.528.560	4.962.319	2.566.241	2.982	5.056.383	
	57	02	02			Ajutoare sociale in natura		6.702.560	6.029.120	6.702.560	6.702.560	4.738.991	1.963.560	4.838.658	209.075	
	57	02	03			Tichete de cresa si tichete sociale pentru gradinita		636.000	534.000	636.000	636.000	213.328	422.672	209.075		
	58					TITLUL X PROIECTE CU FINANTARE DIN FONDURI EXTERNE NERAMBURSABILE		190.000	145.820	190.000	190.000	10.000	180.000	8.650		
	58	01				CADRULUI FINANCIAR 2014-2020		24.591.160	19.501.730	8.600.901	8.600.901	4.576.041	4.024.860	4.760.632		
	58	01				Programe din Fondul European de Dezvoltare Regionala (FEDR)		14.693.970	11.591.390	2.603.557	2.603.557	1.631.326	972.231	1.647.694		
	58	01	01			Finantarea nationala		2.345.030	1.914.770	107.588	107.588	90.085	17.803	19.304		
	58	01	02			Finantarea externa nerambursabila		12.128.940	9.456.620	2.495.969	2.495.969	1.541.241	954.728	1.621.481		
	58	01	03			Cheltuieli neeligibile		220.000	220.000					6.909		
	58	02				Programe din Fondul Social European (FSE)		9.897.190	7.910.340	5.997.344	5.997.344	2.944.715	3.052.629	3.112.938		
	58	02	01			Finantarea nationala		1.551.380	1.239.110	986.723	986.723	259.696	727.027	272.040		
	58	02	02			Finantarea externa nerambursabila		8.311.610	6.637.030	5.010.621	5.010.621	2.685.019	2.425.062	2.840.898		
	58	02	03			Cheltuieli neeligibile		34.200	34.200							
	59					TITLUL XI ALTE CHELTUIELI		1.784.000	1.560.750	1.480.596	1.480.596	950.771	529.825	950.871		
	59	01				Burse		1.017.000	814.000	1.017.000	1.017.000	487.175	529.825	487.275		
	59	12				Sustinerea cultelor		220.000	220.000	215.000	215.000	215.000		215.000		
	59	40				Sume alocate persoanelor cu handicap neincadrate		547.000	526.750	248.596	248.596	248.596		248.596		
	70					CHELTUIELI DE CAPITAL		55.692.640	49.667.030	34.422.346	34.422.346	12.524.876	21.897.470	21.897.470		
	71					TITLUL XIII ACTIVE NEFINANCIARE		55.692.640	49.667.030	34.422.346	34.422.346	12.524.876	21.897.470	21.897.470		

Capi- tol	Sub- capi- tol	Pa- ra- graf	Gru- pa / Titlu	Ar- ti- col	Al- ne- at	Denumire indicator	Credite de angajament	Credite bugetare		Angajamente bugetare	Angajamente legale	Plati efectuate	Angajamente legale de platit	Cheltuieli efective
								anuale aprobate la finele perioadei de raportare	Trimestriale cumulate					
A						B	1	2	3	4	5	6	7=5-6	8
						Active fixe		55.187.640	49.162.030	33.922.556	33.922.556	12.032.225	21.889.331	6.135.188
						Constructii		51.337.040	45.311.430	31.251.468	31.251.468	10.643.589	20.007.879	4.589.252
						Masini, echipamente si mijloace de transport		626.600	626.600	342.029	342.029	341.338	691	801.707
						Mobilier, aparatura birouca si alte active corporale		232.000	232.000	37.823	37.823	37.823		618.939
						Alte active fixe (inclusiv reparatii capitale)		2.992.000	2.992.000	2.291.236	2.291.236	1.010.475	1.280.761	125.290
						Reparatii capitale aferente activelor fixe		505.000	505.000	499.790	499.790	491.651	8.139	
						OPERATIUNI FINANCIARE		8.620.000	6.134.040	8.620.000	8.620.000	6.134.034	2.485.966	
						TITLUL XVII RAMBURSARI DE CREDITE		8.620.000	6.134.040	8.620.000	8.620.000	6.134.034	2.485.966	
						Rambursari de credite interne		8.620.000	6.134.040	8.620.000	8.620.000	6.134.034	2.485.966	
						Rambursari de credite aferente datoriei publice interne locale		8.620.000	6.134.040	8.620.000	8.620.000	6.134.034	2.485.966	
						PLATI EFECTUATE IN ANII PRECEDENTI SI RECUPERATE IN ANUL CURENT		-206.350	-206.350	-224.342	-224.342	-224.342		
						Titlul XIX PLATI EFECTUATE IN ANII PRECEDENTI SI RECUPERATE IN ANUL CURENT		-206.350	-206.350	-224.342	-224.342	-224.342		
						Plati efectuate in anii precedenti si recuperate in anul curent		-206.350	-206.350	-224.342	-224.342	-224.342		
						Plati efectuate in anii precedenti si recuperate in anul curent (SF)		-58.660	-58.660	-65.450	-65.450	-65.450		
						Plati efectuate in anii precedenti si recuperate in anul curent (SD)		-147.690	-147.690	-158.892	-158.892	-158.892		

Capi- tol	Sub- capitol	Pa- ra- gra- f	Gru- pa / Titlu	Ar- ti- col	Al- ne- at	Denumire indicator	Credite de angajament	Credite bugetare		Angajamente bugetare	Angajamente legale	Plati efectuate	Angajamente legale de platit	Cheltuieli efective
								anuale aprobat la finele perioadei de raportare	trimestriale cumulate					
A						B	I	2	3	4	5	6	7=5+6	8
5100	02					Partea I-a SERVICII PUBLICE GENERALE		30.445.770	27.668.850	27.810.316	27.810.316	19.097.034	8.713.282	17.871.053
5102						AUTORITATI PUBLICE SI ACTIUNI EXTERNE		22.893.960	22.240.960	20.503.534	20.503.534	15.151.691	5.351.843	13.650.043
		01				CHELTUIELI CURENTE		19.995.570	19.342.570	17.851.418	17.851.418	12.681.109	5.170.309	12.676.121
		10				TITLUL I CHELTUIELI DE PERSONAL		14.793.350	14.633.350	14.793.350	14.793.350	10.638.799	4.154.551	10.580.340
		10	01			Cheltuieli salariale in bani		14.091.220	13.981.220	14.091.220	14.091.220	10.107.694	3.983.526	10.218.381
		10	01	01		Salarii de baza		13.215.350	13.215.350	13.215.350	13.215.350	9.628.229	3.587.121	9.782.643
		10	01	06		Alte sporuri		100.000	80.000	100.000	100.000	30.612	69.388	65.238
		10	01	12		Indemnizatii platite unor persoane din afara unitatii		420.000	340.000	420.000	420.000	269.590	150.410	277.450
		10	01	13		Indemnizatii de delegare		100.000	90.000	100.000	100.000	24.300	75.700	21.606
		10	01	30		Alte drepturi salariale in bani		255.870	255.870	255.870	255.870	154.963	100.907	71.444
		10	03			Contributii		702.130	652.130	702.130	702.130	531.105	171.025	361.950
		10	03	01		Contributii de asigurari sociale de stat		246.590	246.590	246.590	246.590	246.584	6	108.858
		10	03	02		Contributii de asigurari de somaj		6.860	6.860	6.860	6.860	6.855	5	2.757
		10	03	03		Contributii de asigurari sociale de sanatate		81.170	81.170	81.170	81.170	81.164	6	35.827
		10	03	04		Contributii de asigurari pentru accidente de munca si boli profesionale		2.310	2.310	2.310	2.310	2.306	4	1.033
		10	03	06		Contributii pentru concedii si indemnizatii		5.200	5.200	5.200	5.200	5.192	8	307
		10	03	07		Contributia asiguratorie pentru munca		360.000	310.000	360.000	360.000	189.004	170.996	213.177
		20				TITLUL II BUNURI SI SERVICII		4.773.000	4.287.000	2.805.260	2.805.260	1.849.512	1.015.758	1.902.973
		20	01			Bunuri si servicii		1.330.000	1.130.000	1.115.849	1.115.849	669.714	446.135	707.496
		20	01	01		Furnituri de birou		80.000	70.000	80.000	80.000	48.309	31.531	71.567
		20	01	02		Materiale pentru curatenie		50.000	40.000	30.093	30.093	21.953	8.140	21.611

Capi- tol	Sub- pa- ra- gra- f	Gru- pa / Titlu	Ar- ti- col	Ali- ne- at	Denumire indicator	Credite de angajament	Credite bugetare			Angajamente legale	Plati efectuate	Angajamente legale de platit	Cheltuieli efective
							2	3	4				
A					B	1	2	3	4	5	6	7=5-6	8
	20	01	03		Incalzit, iluminat si forta motrica		250.000	200.000	225.520	225.520	132.125	93.395	132.125
	20	01	04		Apa, canal si salubritate		80.000	70.000	68.256	68.256	48.337	19.919	48.337
	20	01	05		Carburanti si lubrifianti		100.000	100.000	67.363	67.363	67.363		67.363
	20	01	06		Piese de schimb		100.000	90.000	34.040	34.040	34.040	1.080	34.040
	20	01	08		Posta, telecomunicatii, radio, tv, internet		150.000	120.000	111.561	111.561	88.509	23.052	88.509
	20	01	09		Materiale si prestari de servicii cu caracter functional		150.000	120.000	143.751	143.751	61.865	81.886	61.865
	20	01	30		Alte bunuri si servicii pentru intretinere si functionare		370.000	320.000	355.265	355.265	108.133	187.132	108.133
	20	02			Reparatii curente		273.000	273.000	261.344	261.344	71.511	189.833	71.511
	20	05			Bunuri de natura obiectelor de inventar		75.000	60.000	5.694	5.694	5.694		5.694
	20	05	30		Alte obiecte de inventar		75.000	60.000	5.694	5.694	5.694		5.694
	20	06			Deplasari, detasari, transferari		500.000	450.000	245.583	245.583	245.583		245.583
	20	06	01		Deplasari interne, detasari, transferari		300.000	250.000	117.718	117.718	117.718		117.718
	20	06	02		Deplasari in strainatate		200.000	200.000	127.865	127.865	127.865		127.865
	20	11			Carti, publicatii si materiale documentare		120.000	100.000	71.290	71.290	71.290		71.290
	20	13			Pregatire profesionala		50.000	50.000	800	800	800		800
	20	30			Alte cheltuieli		2.425.000	2.224.000	1.164.700	1.164.700	784.910	379.790	784.910
	20	30	02		Protocol si reprezentare		50.000	40.000	21.953	21.953	13.634	8.319	13.634
	20	30	04		Chirii		100.000	100.000	77.052	77.052	76.638	414	76.638
	20	30	30		Alte cheltuieli cu bunuri si servicii		2.275.000	2.084.000	1.065.695	1.065.695	694.638	371.057	694.638
	55				TITLUL VII ALTE TRANSFERURI		22.220	22.220	22.212	22.212	22.212		22.212
	55	01			A. Transferuri interne		22.220	22.220	22.212	22.212	22.212		22.212
	55	01	18		Alte transferuri curente interne		22.220	22.220	22.212	22.212	22.212		22.212

Capi- tol	Sub- capi- tol	Pa- ra- graf	Gru- pa / Titlu	Ar- ti- col	Al- ne- at	Denumire indicator	Credite de angajament	Credite bugetare		Angajamente bugetare	Angajamente legale	Plati efectuate	Angajamente legale de platit	Cheltuieli efective
								anuale aprobate la finele perioadei de raportare	trimestriale cumulate					
A						B	I	2	3	4	5	6	7=5-6	8
	10	01	01			Salarii de baza		2.554.700	2.335.700	2.554.700	2.554.700	1.809.346	745.354	1.860.675
	10	01	06			Alte sporuri		8.500	8.500	8.500	8.500	578	8.500	578
	10	01	13			Indemnizatii de delegare		3.000	3.000	3.000	3.000	12.099	2.422	4.050
	10	01	30			Alte drepturi salariale in bani		70.000	70.000	70.000	70.000	87.867	57.901	54.238
	10	03				Contributii		118.300	117.300	118.300	118.300		30.433	
	10	03	01			Contributii de asigurari sociale de stat		37.000	37.000	37.000	37.000	35.568	1.432	9.631
	10	03	02			Contributii de asigurari de somaj		1.200	1.200	1.200	1.200	1.121	79	305
	10	03	03			Contributii de asigurari sociale de sanatate		12.000	12.000	12.000	12.000	11.649	351	3.170
	10	03	04			Contributii de asigurari pentru accidente de munca si boli profesionale		2.500	2.500	2.500	2.500	339	2.161	92
	10	03	06			Contributii pentru concedii si indemnizatii		3.600	3.600	3.600	3.600	3.492	108	518
	10	03	07			Contributia asiguratorie pentru munca		62.000	61.000	62.000	62.000	35.698	26.302	40.322
	20					TITLUL II BUNURI SI SERVICII		144.000	134.000	84.610	84.610	55.619	28.991	54.626
	20	01				Bunuri si servicii		100.100	90.100	72.541	72.541	43.550	28.991	43.358
	20	01	01			Furnituri de birou		13.000	12.000	10.156	10.156	6.610	3.546	6.610
	20	01	02			Materiale pentru curatenie		2.000	2.000	1.000	1.000		1.000	
	20	01	03			Incalzit, iluminat si forta motrica		44.000	38.000	33.773	33.773	20.140	13.633	20.140
	20	01	04			Apa, canal si salubritate		6.100	6.100	5.062	5.062	3.181	1.881	3.181
	20	01	08			Posta, telecomunicatii, radio, tv, internet		21.000	18.000	13.581	13.581	8.651	4.930	8.459
	20	01	30			Alte bunuri si servicii pentru intretinere si functionare		14.000	14.000	8.969	8.969	4.968	4.001	4.968
	20	05				Bunuri de natura obiectelor de inventar		5.000	5.000	2.260	2.260	2.260		1.459

Capi- tol	Sub- capi- tol	Pa- ra- graf	Gru- pa / Titlu	Ar- ti- col	Al- ne- at	Denumire indicator	Credite de angajament	Credite bugetare		Angajamente bugetare	Angajamente legale	Plati efectuate	Angajamente legale de platit	Cheltuieli efective
								anuale aprobate la finele perioadei de raportare	trimestriale cumulate					
A						B	1	2	3	4	5	6	7-5-6	8
	20	05	30			Alte obiecte de inventar		5.000	5.000	2.260	2.260	2.260		1.450
	20	06				Deplasari, detasari, transferari		27.000	27.000	6.239	6.239	6.239		6.230
	20	06	01			Deplasari interne, detasari, transferari		27.000	27.000	6.239	6.239	6.239		6.239
	20	11				Carti, publicatii si materiale documentare		1.500	1.500	480	480	480		480
	20	13				Pregatire profesionala		10.400	10.400	3.090	3.090	3.090		3.090
	50	04				TITLUL V FONDURI DE REZERVA		50.000	50.000					
	50	04				Fond de rezerva bugetara la dispozitia autoritatilor locale		50.000	50.000					
	70					CHELTUIELI DE CAPITAL								
	71	01				TITLUL XIII ACTIVE NEFINANCIARE								3.075
	71	01				Active fixe								3.075
	71	01	02			Masini, echipamente si mijloace de transport								3.075
5502						TRANZACTII PRIVIND DATORIA PUBLICA SI IMPRUMUTURI								
	01					CHELTUIELI CURENTE		4.603.310	2.709.390	4.467.672	4.467.672	1.979.834	2.487.838	2.237.788
	20					TITLUL II BUNURI SI SERVICII		4.603.310	2.709.390	4.467.672	4.467.672	1.979.834	2.487.838	2.237.788
	20	24				Comisioane si alte costuri aferente inprumuturilor		200.000	175.000	64.362	64.362	63.321	1.041	63.183
	20	24	02			Comisioane si alte costuri aferente inprumuturilor interne		200.000	175.000	64.362	64.362	63.321	1.041	63.183
	30					TITLUL III DOBANZI		200.000	175.000	64.362	64.362	63.321	1.041	63.183
	30	01				Dobanzi aferente datoriei publice interne		4.403.310	2.534.390	4.403.310	4.403.310	1.916.513	2.486.797	2.174.605
	30	01	01			Dobanzi aferente datoriei publice interne directe		4.403.310	2.534.390	4.403.310	4.403.310	1.916.513	2.486.797	2.174.605
								4.403.310	2.534.390	4.403.310	4.403.310	1.916.513	2.486.797	2.174.605

Capi- tol	Sub- capitol	Pa- ra- graf	Gr- pa / Titlu	Ar- ticol	Denumire indicator	Credite de angajament		Credite bugetare		Angajamente bugetare	Angajamente legale	Plati efectuate	Angajamente legale de platit	Cheltuieli efective	
						1	2	3	4						5
A						B									
6000	02	Partea II-a APARARE, ORDINE PUBLICA SI													
6102					SIGURANTA NATIONALA										
	01				ORDINE PUBLICA SI SIGURANTA NATIONALA										
	10				CHELTUIELI CURENTE										
	10	01			TITLUL I CHELTUIELI DE PERSONAL										
	10	01	01		Cheltuieli salariale in bani										
	10	01	01	01	Salarii de baza	9.778.550	9.778.550	8.436.050	9.268.634	9.268.634	7.060.772	2.207.862	6.865.630		
	10	01	01	06	Alte sporuri	9.633.550	9.633.550	8.291.050	9.260.264	9.260.264	7.052.402	2.207.862	6.865.630		
	10	01	02		Cheltuieli salariale in natura	8.614.000	8.614.000	7.346.550	8.614.000	8.614.000	6.505.326	2.108.674	6.360.243		
	10	01	02	01	Indemnizatii de delegare	7.804.500	7.804.500	6.575.390	7.804.500	7.804.500	5.775.099	2.029.491	5.895.758		
	10	01	02	02	Alte drepturi salariale in bani	7.246.500	7.246.500	6.112.390	7.246.500	7.246.500	5.469.504	1.777.086	5.634.622		
	10	01	02	03	Cheltuieli salariale in natura	420.000	420.000	330.000	420.000	420.000	231.735	188.265	234.324		
	10	01	02	04	Norme de hrana	3.000	3.000	3.000	3.000	3.000	357	2.643	357		
	10	01	02	05	Contributii	135.000	135.000	130.000	135.000	135.000	73.503	61.497	26.455		
	10	02			Contributii de asigurari sociale de stat	493.000	493.000	493.000	493.000	493.000	492.000	1.000	322.650		
	10	02			Contributii de asigurari sociale de stat	493.000	493.000	493.000	493.000	493.000	492.000	1.000	322.650		
	10	03			Contributii de asigurari sociale de stat	316.410	316.410	278.160	316.410	316.410	238.227	78.183	147.835		
	10	03	02		Contributii de asigurari de somaj	94.020	94.020	94.020	94.020	94.020	85.643	8.377	11.910		
	10	03	03		Contributii de asigurari sociale de sanatate	4.300	4.300	4.300	4.300	4.300	2.667	1.633	375		
	10	03	04		Contributii de asigurari pentru accidente de munca si boli profesionale	33.660	33.660	33.660	33.660	33.660	28.220	5.440	3.920		
	10	03	06		Contributii pentru concedii si indemnizatii	2.240	2.240	2.240	2.240	2.240	813	1.427	113		
	10	03	07		Contributia asiguratorie pentru munca	7.490	7.490	7.490	7.490	7.490	4.502	2.928	641		
	20				TITLUL II BUNURI SI SERVICII	174.700	174.700	136.450	174.700	174.700	116.322	58.378	130.876		
	20	01			Bunuri si servicii	936.550	936.550	862.500	568.264	568.264	469.076	99.188	332.386		
	20	01	01		Furnituri de birou	474.000	474.000	421.100	359.415	359.415	279.557	79.858	277.376		
						46.200	46.200	38.500	46.000	46.000	14.262	31.738	21.994		

Capi- tol	Sub- capi- tol	Pa- ra- graf	Gru- pa / Titlu	Ar- ti- col	Al- ne- at	Denumire indicator	Credite de angajament		Credite bugetare		Angajamente legale	Plati efectuate	Angajamente legale de platit	Cheltuieli efective
							1	2	3	4				
A						B								
	20	01	02			Materiale pentru curatenie		8.200	6.700	6.000	2.842	3.158	2.842	2.842
	20	01	03			Incalziti, iluminat si forta motrica		51.360	47.360	36.385	23.122	13.263	23.831	23.831
	20	01	04			Apa, canal si salubritate		8.200	7.700	7.087	4.904	2.123	4.939	4.939
	20	01	05			Carburanti si lubrifianti		140.000	140.000	92.435	92.435	29.970	87.926	87.926
	20	01	06			Piese de schimb		58.720	43.120	29.970	29.970	68.076	34.594	34.594
	20	01	08			Posta, telecomunicatii, radio, tv, internet		75.720	62.120	68.076	59.535	8.541	66.142	66.142
	20	01	09			Materiale si prestari de servicii cu caracter functional		40.000	30.000	35.508	26.756	8.752	12.741	12.741
	20	01	30			Alte bunuri si servicii pentru intretinere si functionare		45.000	45.000	37.954	25.671	12.283	23.367	23.367
	20	05				Bunuri de natura obiectelor de inventar		237.100	234.700	154.419	154.261	158	19.752	19.752
	20	05	01			Uniforme si echipament		150.000	150.000	126.239	126.081	158	553	553
	20	05	30			Alte obiecte de inventar		87.100	84.700	28.180	28.180	6.563	19.199	19.199
	20	06				Deplasari, detasari, transferari		13.800	13.100	6.563	6.563	6.563	6.563	6.563
	20	06	01			Deplasari interne, detasari, transferari		13.800	13.100	6.563	6.563	6.563	6.563	6.563
	20	11				Carti, publicatii si materiale documentare		2.000	2.000	2.40	2.40	2.40	2.40	2.40
	20	13				Pregatire profesionala		7.600	5.950	870	870	870	870	870
	20	30				Alte cheltuieli		202.050	185.650	46.757	27.585	19.172	27.585	27.585
	20	30	30			Alte cheltuieli cu bunuri si servicii		202.050	185.650	46.757	27.585	19.172	27.585	27.585
	59					TITLUL XI ALTE CHELTUIELI		83.000	82.000	78.000	78.000	78.000	78.000	78.000
	59	40				Sume alocate persoanelor cu handicap neincadrate		83.000	82.000	78.000	78.000	78.000	78.000	78.000
	70					CHELTUIELI DE CAPITAL		145.000	145.000	8.370	8.370	8.370	8.370	8.370
	71					TITLUL XIII ACTIVE NEFINANCIARE		145.000	145.000	8.370	8.370	8.370	8.370	8.370

Capi- tol	Sub- capi- tol	Pa- ra- gra- ful	Gru- pa / Titlu	Ar- ti- col	Al- ne- at	Denumire indicator	Credite de angajament	Credite bugetare			Angajamente legale	Plati efectuate	Angajamente legale de platit	Cheltuieli efective
								anuale aprobate la finele perioadei de raportare	trimestriale cumulate					
A						B	I	2	3	4	5	6	7=5-6	8
			71	01		Active fixe		145.000	145.000	8.370	8.370	8.370		89.001
			71	01	01	Constructii								591
			71	01	02	Masini, echipamente si mijloace de transport								70.008
			71	01	03	Mobilier, aparatura birouica si alie active corporale		145.000	145.000	8.370	8.370	8.370		11.952
			71	01	30	Alte active fixe (inclusiv reparatii capitale)								0.450
6500	02					Partea III-a CHELTUIELI SOCIAL-CULTURALE								89.267.830
6502						INVATAMANT		102.743.890	88.512.640	71.080.383	70.228.397	44.499.754	25.728.643	25.728.643
	01					CHELTUIELI CURENTE		18.916.220	15.272.590	11.552.850	11.552.850	6.730.389	4.822.461	6.134.803
	10					TITLUL I CHELTUIELI DE PERSONAL		12.044.690	10.005.380	9.938.451	9.938.451	5.966.612	3.971.839	5.912.072
	10	01				Cheltuieli salariale in bani		215.600	195.000	215.600	215.600	112.480	103.120	114.818
	10	01	15			Alocatii pentru transportul la si de la locul de munca		215.600	195.000	215.600	215.600	112.480	103.120	114.818
	20					TITLUL II BUNURI SI SERVICII		7.593.980	6.398.630	5.980.582	5.980.582	4.429.431	1.551.151	4.352.834
	20	01				Bunuri si servicii		5.102.030	4.150.580	4.337.769	4.337.769	2.992.365	1.345.404	3.056.610
	20	01	01			Furnituri de birou		309.700	246.700	167.911	167.911	126.177	41.734	139.107
	20	01	02			Materiale pentru curatenie		331.300	254.050	181.579	181.579	142.147	39.432	162.094
	20	01	03			Inculzit, iluminat si forta motrica		2.130.330	1.762.330	2.130.330	2.130.330	1.386.560	743.770	1.292.955
	20	01	04			Apa, canal si salubritate		812.800	652.050	812.800	812.800	553.175	259.025	540.291
	20	01	05			Carburanti si lubrifianti		41.000	27.500	15.200	15.200	15.200	3.40	21.110
	20	01	06			Piese de schimb		30.000	27.000	9.310	9.310	8.970	3.40	9.808
	20	01	07			Transport		14.000	13.000	10.479	10.479	10.479		10.145
	20	01	08			Posta, telecomunicatii, radio, tv, internet		364.700	302.450	364.700	364.700	186.060	178.640	194.965

Capi- tol	Sub- capi- tol	Pa- ra- graf	Gr- pa / Titlu	Ar- fi- col	Al- at	Denumire indicator	Credite de angajament	Credite bugetare		Angajamente legale	Plati efectuate	Angajamente legale de-plati	Cheltuieli efective	
								anuale aprobate la finele perioadei de raportare	trimestriale cumulate					
A						B	I	2	3	4	5	6	7=5-6	8
	20	01	09			Materiale si prestari de servicii cu caracter functional		277.700	224.200	173.824	136.691	173.824	147.880	
	20	01	30			Alte bunuri si servicii pentru intretinere si functionare		790.500	641.300	471.636	426.906	44.730	529.255	
	20	02				Reparatii curente		1.337.440	1.258.790	923.302	845.143	78.159	993.504	
	20	03				Hrana		7.440	7.440	7.440	5.286	2.154	4.977	
	20	03	01			Hrana pentru oameni		7.440	7.440	7.440	5.286	2.154	4.977	
	20	04				Medicamente si materiale sanitare		1.500	1.500	7.440	5.286	2.154	4.977	
	20	04	01			Medicamente		500	500					
	20	04	02			Materiale sanitare		1.000	1.000					
	20	05				Bunuri de natura obiectelor de inventar		593.200	496.200	390.905	326.681	64.224	37.663	
	20	05	01			Uniforme si echipament		3.000	3.000					
	20	05	03			Lenjerie si accesorii de pat		10.000	10.000	10.000	6.569	3.431		
	20	05	30			Alte obiecte de inventar		580.200	483.200	380.905	320.112	60.793	37.663	
	20	06				Deplasari, detasari, transferari		40.500	36.000	17.632	17.632		17.632	
	20	06	01			Deplasari interne, detasari, transferari		38.500	34.000	17.632	17.632		17.632	
	20	06	02			Deplasari in strainatate		2.000	2.000					
	20	11				Carti, publicatii si materiale documentare		18.870	17.120	6.077	4.905	1.172	2.529	
	20	13				Pregatire profesionala		113.450	97.450	61.204	44.850	16.354	44.850	
	20	14				Protectia muncii		56.250	45.750	27.390	19.680	7.710	21.980	
	20	30				Alte cheltuieli		323.300	287.800	208.863	172.889	35.974	173.088	
	20	30	03			Prime de asigurare non-viata		4.000	3.000	2.000		2.000		
	20	30	30			Alte cheltuieli cu bunuri si servicii		319.300	284.800	206.863	172.889	33.974	173.088	
	55					TITLUL VII ALTE TRANSFERURI		927.190	777.890	434.349	434.302	47	434.302	
	55	01				A. Transferuri interne		927.190	777.890	434.349	434.302	47	434.302	

Capi- tot	Sub- capi- tot	Pa- ra- gra- f	Ar- ti- col	Ab- ne- at	Denumire indicator	Credite de angajament	Credite bugetare		Angajamente legale bugetare	Angajamente legale	Plati efectuate	Angajamente legale de platit	Cheltuieli efective
							anuale aprobat la finele perioadei de raportare	trimestriale cumulate					
A		B			1	2	3	4	5	6	7=5-6	8	
55	01	07			Programe comunitare		4.500	4.500	4.500	4.500	4.453	47	4.453
55	01	18			Alte transferuri curente interne		508.040	459.390	116.442	116.442	116.442		116.442
55	01	63			Finantarea invatamantului particular sau confesional acreditat		414.650	314.000	313.407	313.407	313.407		313.407
56					TITLUL VIII PROIECTE CU FINANTARE DIN FONDURI EXTERNE NERAMBURSABILE (FEN) POSTADERARE								
56	02				Programe din Fondul Social European (FSE)								606
56	02	02			Finantarea externa nerambursabila								606
57	02				TITLUL VIII ASISTENTA SOCIALA								606
57	02	01			Ajutoare sociale		1.393.560	1.129.940	1.393.560	1.393.560	411.209	982.351	400.510
57	02	01			Ajutoare sociale in numerar		1.393.560	1.129.940	1.393.560	1.393.560	411.209	982.351	400.510
57	02	02			Ajutoare sociale in natura		582.560	465.120	582.560	582.560	187.881	394.679	182.785
57	02	03			Tichete de cresa si tichete sociale pentru gradinita		636.000	534.000	636.000	636.000	213.328	422.672	209.075
58					TITLUL X PROIECTE CU FINANTARE DIN FONDURI EXTERNE NERAMBURSABILE: CADRULUI FINANCIAR 2014-2020								
58	01				Programe din Fondul European de Dezvoltare Regionala (FEDR)		897.560	689.930	897.560	897.560	92.015	805.345	121.737
58	01	01			Finantarea nationala		52.300	52.300	52.300	52.300		52.300	
58	01	02			Finantarea externa nerambursabila		7.850	7.850	7.850	7.850		7.850	
58	02				Programe din Fondul Social European (FSE)								
58	02	01			Finantarea nationala		845.060	637.630	845.060	845.060	92.015	753.045	121.737
58	02	02			Finantarea externa nerambursabila		139.740	108.630	139.740	139.740	14.386	125.354	33.630
59					TITLUL XI ALTE CHELTUIELI		705.320	528.990	705.320	705.320	77.629	627.691	88.107
							1.017.000	814.000	1.017.000	1.017.000	487.175	529.825	487.375

Capi- tol	Sub- capi- tol	Pa- ra- graf	Gru- pa / Titlu col	Ar- ti- col	Al- ne- at	Denumire indicator	Credite de angajament	Credite bugetare		Angajamente bugetare	Angajamente legale	Plati efectuate	Angajamente legale de platit	Cheltuieli efective
								anuale aprobrate la finele perioadei de raportare	trimestriale cumulate					
A			B			1	2	3	4	5	6	7=5-6	8	
	59	01				Burse	1.017.000	814.000	1.017.000	1.017.000	487.175	529.825	487.275	
	70					CHELTUIELI DE CAPITAL	6.896.920	5.292.600	1.643.706	1.643.706	793.084	850.622	222.731	
	71					TITLUL XIII ACTIVE NEFINANCIARE	6.896.920	5.292.600	1.643.706	1.643.706	793.084	850.622	222.731	
	71	01				Active fixe	6.391.920	4.787.600	1.143.916	1.143.916	301.433	842.483	222.731	
	71	01	01			Construcții	6.110.320	4.506.000	909.220	909.220	215.757	693.463	104.688	
	71	01	02			Masini, echipamente si mijloace de transport	21.600	21.600	3.500	3.500	3.500		81.206	
	71	01	03			Mobilier, aparatura birou si alte active corporale								
	71	01	30			Alte active fixe								
	71	03				(inclusiv reparatii capitale)	260.000	260.000	231.196	231.196	82.176	149.020	4.425	
	71	03				Reparatii capitale aferente activelor fixe	505.000	505.000	499.790	499.790	491.651	8.139		
	84					PLATI EFECTUATE IN ANII PRECEDENTI SI RECUPERATE IN ANUL CURENT								
	85					TITLUL XIX PLATI EFECTUATE IN ANII PRECEDENTI SI RECUPERATE IN ANUL CURENT	-25.390	-25.390	-29.307	-29.307	-29.307			
	85	01				Plati efectuate in anii precedenti si recuperate in anul curent	-25.390	-25.390	-29.307	-29.307	-29.307			
	85	01	01			Plati efectuate in anii precedenti si recuperate in anul curent (SI)	-25.390	-25.390	-29.307	-29.307	-29.307			
6602	01					SANATATE	4.694.000	3.688.250	4.598.261	4.598.261	3.043.182	1.555.079	3.190.592	
	10					CHELTUIELI CURENTE	4.694.000	3.688.250	4.598.261	4.598.261	3.043.182	1.555.079	3.181.584	
	10	01				TITLUL I CHELTUIELI DE PERSONAL	4.539.000	3.572.000	4.539.000	4.539.000	3.012.588	1.526.412	3.146.472	
						Cheltuieli salariale in bani	4.385.800	3.444.800	4.385.800	4.385.800	2.909.616	1.476.184	3.077.232	

Capi- tol	Sub- capitol	Pa- ra- graf	Gru- pa / Titlu	Ar- ti- col	Ali- ne- at	Denumire indicator	Credite de angajament	Credite bugetare		Angajamente legale	Plati efectuate	Angajamente legale de platit	Cheltucii efective	
								2 anuale aprobrate la finele perioadei de raportare	3 trimestriale cumulate					
A						B	1	2	3	4	5	6	7=5-6	8
						Salarii de baza		3.907.800	3.065.800	3.907.800	2.598.132	1.309.668	2.759.697	
						Alte sporuri		405.000	315.000	405.000	282.656	122.344	304.063	
						Indemnizatii de delegare		2.000	2.000	2.000		2.000		
						Alte drepturi salariale in bani		71.000	62.000	71.000	28.828	42.172	13.472	
						Contributii		153.200	127.200	153.200	102.972	50.228	69.240	
						Contributii de asigurari sociale de stat		30.000	30.000	30.000	29.163	837		
						Contributii de asigurari de somaj		1.900	1.900	1.900	921	979		
						Contributii de asigurari sociale de sanatate		10.500	10.500	10.500	9.581	919		
						Contributii de asigurari pentru accidente de munca si boli profesionale		1.300	1.300	1.300	279	1.021		
						Contributii pentru concedii si indemnizatii		3.500	3.500	3.500	2.094	1.406		
						Contributia asiguratorie pentru munca		106.000	80.000	106.000	60.934	45.066	69.240	
						TITLUL II BUNURI SI SERVICII		150.000	112.500	150.000	30.594	28.667	35.112	
						Bunuri si servicii		62.000	47.500	19.616	5.983	13.633	10.604	
						Furnituri de birou		12.000	10.000	12.000	2.566	9.434	3.867	
						Materiale pentru curatenie		5.000	3.750	4.981	2.031	2.950	4.756	
						Materiale si prestari de servicii cu caracter functional		45.000	33.750	2.635	1.386	1.249	1.981	
						Medicamente si materiale sanitare		55.000	41.250	34.451	23.261	11.190	23.261	
						Medicamente		15.000	11.250	9.952	4.449	5.503	4.449	
						Materiale sanitare		40.000	30.000	24.499	18.812	5.687	18.812	
						Bunuri de natura obiectelor de inventar		10.000	7.500	3.844	3.844	3.844	95	
						Alte obiecte de inventar		10.000	7.500	3.844	3.844	3.844	95	

Capi- tot	Sub- capi- tot	Pa- ra- graf	Gru- pa / Titlu	Ar- ti- col	Ali- ne- at	Denumire indicator	Credite de angajament	Credite bugetare		Angajamente bugetare	Angajamente legale	Plati efectuate	Angajamente legale de platit	Cheltuieli efective
								anuale aprobrate la finele perioadei de raportare	trimestriale cumulate					
A						B	1	2	3	4	5	6	7=5-6	8
			20	06		Deplasari, detasari, transferari		6.000	3.500					
			20	06	01	Deplasari interne, detasari, transferari		6.000	3.500					
			20	13		Pregatire profesionala		10.000	7.500	950	950	950		950
			20	30		Alte cheltuieli		7.000	5.250	-400	-400	-400		-400
			20	30	30	Alte cheltuieli cu bunuri si servicii		7.000	5.250	-400	-400	-400		-400
			59			TITLUL XI ALTE CHELTUIELI		5.000	3.750					
			59	40		Sume aferente persoanelor cu handicap neincadrate		5.000	3.750					
			70			CHELTUIELI DE CAPITAL								
			71			TITLUL XIII ACTIVE NEFINANCIARE								
			71	01		Active fixe								9.008
			71	01	03	Mobilier, aparatura birouica si alte active corporale								9.008
6702						CULTURA, RECREIE SI RELIGIE								
			01			CHELTUIELI CURENTE		45.524.360	-41.207.580	25.527.843	24.675.857	14.750.949	9.024.008	10.282.390
			10			TITLUL I CHELTUIELI DE PERSONAL		25.685.850	21.369.070	12.301.574	11.449.588	9.901.272	1.548.316	10.080.230
			10	01		Cheltuieli salariale in bani		1.585.170	1.355.980	1.585.170	1.585.170	1.144.515	440.655	1.007.421
			10	01	01	Salarii de baza		1.503.160	1.282.970	1.503.160	1.503.160	1.096.157	407.003	1.073.050
			10	01	13	Indemnizatii de delegare		1.444.660	1.229.470	1.444.660	1.444.660	1.088.806	355.854	1.066.503
			10	01	30	Alte drepturi salariale in bani		500	500	500	500	500	500	500
			10	03		Contributii		58.000	53.000	58.000	58.000	7.351	50.649	6.547
			10	03	01	Contributii de asigurari sociale de sanatate		82.010	73.010	82.010	82.010	48.358	33.652	24.371
			10	03	02	Contributii de asigurari de somaj		18.530	18.530	18.530	18.530	18.442	88	
			10	03	03	Contributii de asigurari sociale de sanatate		-480	-480	-480	-480	-465	15	
								6.100	6.100	6.100	6.100	6.070	30	

Capi- tot	Sub- capi- tot	Pa- gra- f	Gru- pa / Titlu	Ar- ti- col	Ali- ne- at	Denumire indicator	Credite de angajament	Credite bugetare			Angajamente legale	Plati efectuate	Angajamente legale de platit	Cheltuieli efective
								2	3	4				
A						B	1	2	3	4	5	6	7=5-6	8
	10	03	04			Contributii de asigurari pentru accidente de munca si boli profesionale		270	270	270	270	175	95	
	10	03	06			Contributii pentru concedii si indemnizatii		1.010	1.010	1.010	1.010	991	19	
	10	03	07			Contributia asiguratoare pentru munca		55.620	46.620	55.620	55.620	22.215	33.405	
	20					TITLUL II BUNURI SI SERVICII		8.531.000	7.398.000	7.630.625	6.778.639	6.274.201	504.438	24.371
	20	01				Bunuri si servicii		178.000	146.000	37.606	37.606	13.860	23.746	6.440.577
	20	01	01			Furnituri de birou		42.000	38.000					13.859
	20	01	02			Materiale pentru curatenie		12.000	11.000					
	20	01	03			Incalzit, iluminat si forta motrica		90.000	76.000	35.906	35.906	12.738	23.168	12.737
	20	01	04			Apa, canal si salubritate		10.000	8.000	1.700	1.700	1.122	578	1.122
	20	01	30			Alte bunuri si servicii pentru intretinere si functionare		24.000	19.000					
	20	02				Reparatii curente		670.000	670.000	306.438	306.438	227.113	79.325	306.438
	20	05				Bunuri de natura obiectelor de inventar		20.000	20.000					
	20	05	30			Alte obiecte de inventar		20.000	20.000					
	20	06				Deplasari, detasari, transferari		15.000	15.000					
	20	06	01			Deplasari interne, detasari, transferari		15.000	15.000					
	20	13				Pregatire profesionala		3.000	3.000					
	20	30				Alte cheltuieli		7.645.000	6.544.000	7.286.581	6.434.595	401.367	6.129.280	6.129.280
	20	30	30			Alte cheltuieli cu bunuri si servicii		7.645.000	6.544.000	7.286.581	6.434.595	401.367	6.129.280	6.129.280
	51					TITLUL VI TRANSFERURI INTRE UNITATI ALE ADMINISTRATIEI PUBLICE		1.698.000	1.551.000	956.646	956.646			956.646
	51	01				Transferuri curente		1.175.000	1.028.000	860.000	860.000			860.000
	51	01	01			Transferuri catre institutiile publice		1.175.000	1.028.000	860.000	860.000			860.000
	51	02				Transferuri de capital		523.000	523.000	96.646	96.646			96.646

Capi- tot	Sub- capi- tot	Pa- ra- gra- f	Gru- pa / Titlu	Ar- ti- col	Al- ne- at	Denumire indicator	Credite de angajament	Credite bugetare		Angajamente bugetare	Angajamente legale	Plati efectuate	Angajamente legale de platit	Cheltuieli efective
								anuale aprobat la finele perioadei de raportare	trimestriale cumulate					
A						B	1	2	3	4	5	6	7=5-6	8
			51	02	29	Alte transferuri de capital catre instituti publice		523.000	523.000	96.646	96.646	96.646	96.646	96.646
			55			TITLUL VII ALTE TRANSFERURI		1.323.000	1.240.000	895.248	895.248	825.448	69.800	825.218
			55	01		A. Transferuri interne		1.323.000	1.240.000	895.248	895.248	825.448	69.800	825.218
			55	01	18	Alte transferuri curente interne		1.323.000	1.240.000	895.248	895.248	825.448	69.800	825.218
			56			TITLUL VIII PROIECTE CU FINANTARE DIN FONDURI EXTERNE NERAMBURSABILE (FEN) POSTADERARE								
			56	01		Programe din Fondul European de Dezvoltare Regionala (FEDR)								20.821
			56	01	01	Finantarea nationala								20.821
			58			TITLUL X PROIECTE CU FINANTARE DIN FONDURI EXTERNE NERAMBURSABILE								20.821
			58	01		CADRULUI FINANCIAR 2014-2020		12.328.080	9.604.090	1.018.885	1.018.885	485.462	533.423	524.646
			58	01		Programe din Fondul European de Dezvoltare Regionala (FEDR)		11.905.310	9.249.030	649.914	649.914	435.702	214.212	430.079
			58	01	01	Finantarea nationala		1.924.660	1.510.570	52.661	52.661	43.048	9.613	
			58	01	02	Finantarea externa nerambursabila		9.760.650	7.518.460	597.253	597.253	392.654	204.599	423.170
			58	01	03	Cheltuieli neeligibile		220.000	220.000					6.909
			58	02		Programe din Fondul Social European (FSE)		423.370	355.060	368.971	368.971	49.760	319.211	94.567
			58	02	01	Finantarea nationala		63.510	53.260	55.349	55.349	3.903	51.446	
			58	02	02	Finantarea externa nerambursabila		359.860	301.800	313.622	313.622	45.857	267.765	94.567
			59			TITLUL XI ALTE CHELTUIELI		220.000	220.000	215.000	215.000	215.000		215.000
			59	12		Sustinerea cultelor		220.000	220.000	215.000	215.000	215.000		215.000
			70			CHELTUIELI DE CAPITAL		19.919.190	19.919.190	13.306.947	13.306.947	4.930.355	8.376.592	193.070
			71			TITLUL XIII ACTIVE NEFINANCIARE		19.919.190	19.919.190	13.306.947	13.306.947	4.930.355	8.376.592	193.070

Capi- tol	Sub- capi- tol	Pa- ra- graf	Gru- pa / Titlu	Ar- ti- col	Ab- ne- at	Denumire indicator	Credite de angajament	Credite bugetare			Angajamente legale	Plati efectuate	Angajamente legale de platit	Cheltuieli efective	
								anuale aprobat la finele perioadei de raportare	trimestriale cumulate						
A		B						1	2	3	4	5	6	7=5-6	8
	71	01				Active fixe		19.919.190	19.919.190		13.306.947	4.930.355	8.376.592	193.070	
	71	01				Constructii		19.114.190	19.114.190		12.735.653	4.627.137	8.108.516	111.999	
	71	01				Masini, echipamente si mijloace de transport		185.000	185.000		73.510	73.510		19.032	
	71	01				Mobilier, aparatura birou si alte active corporale									
	71	01				Alte active fixe (inclusiv reparatii capitale)		620.000	620.000		497.784	229.708	268.076	62.039	
	84					PLATI EFECTUATE IN ANII PRECEDENTI SI RECUPERATE IN ANUL CURENT		-80.680	-80.680		-80.678	-80.678			
	85					Titlul XIX PLATI EFECTUATE IN ANII PRECEDENTI SI RECUPERATE IN ANUL CURENT		-80.680	-80.680		-80.678	-80.678			
	85	01				Plati efectuate in anii precedenti si recuperate in anul curent		-80.680	-80.680		-80.678	-80.678			
	85	01				Plati efectuate in anii precedenti si recuperate in anul curent (SD)		-80.680	-80.680		-80.678	-80.678			
6802	01					ASIGURARI SI ASISTENTA SOCIALA CHELTUIELI CURENTE		33.609.310	28.344.230		29.401.429	19.975.234	9.426.195	19.960.030	
	10					TITLUL I CHELTUIELI DE PERSONAL		33.000.970	27.825.880		28.958.587	19.662.605	9.295.982	19.908.477	
	10	01				Cheltuieli salariale in bani		14.465.000	11.960.710		14.465.000	10.027.501	4.437.409	10.055.136	
	10	01				Salarii de baza		13.882.480	11.449.240		13.882.480	9.617.819	4.264.661	9.814.006	
	10	01				Alte sporuri		13.065.260	10.747.020		13.065.260	9.239.422	3.825.838	9.501.861	
	10	01				Indemnizatii de delegare		400.000	325.000		400.000	234.481	165.519	230.796	
	10	01				Alte drepturi salariale in bani		8.500	8.500		8.500	357	8.143	51	
	10	01				Contributii		408.720	368.720		408.720	143.559	265.161	81.298	
	10	03						582.520	511.470		582.520	469.772	172.748	341.130	

Capi- tol	Sub- capi- tol	Pa- ra- gra- f	Gru- pa / Titlu	Ar- ti- col	Al- ne- at	Denumire indicator	Credite de angajament	Credite bugetare		4	5	6	Angajamente legale de platit	Cheltuieli efective
								2	3					
A						B	1	2	3	4	5	6	7=5-6	8
10	03	01				Contributii de asigurari sociale de stat		160.450	160.450	160.450	160.450	152.279	8.171	15.830
10	03	02				Contributii de asigurari de somaj		7.330	7.330	7.330	7.330	4.673	2.657	501
10	03	03				Contributii de asigurari sociale de sanatate		53.140	53.140	53.140	53.140	49.977	3.163	5.210
10	03	04				Contributii de asigurari pentru accidente de munca si boli profesionale		3.860	3.860	3.860	3.860	1.600	2.260	159
10	03	06				Contributii pentru concedii si indemnizatii		20.170	20.170	20.170	20.170	7.821	12.349	851
10	03	07				Contributia asiguratorie pentru munca		337.570	266.520	337.570	337.570	193.422	144.148	218.579
20						TITLUL II BUNURI SI SERVICII		2.747.500	2.422.800	2.552.372	2.352.372	1.429.298	923.074	1.435.948
20	01					Bunuri si servicii		1.010.200	915.200	817.156	817.156	585.669	231.487	593.313
20	01	01				Furnituri de birou		63.000	54.000	36.371	36.371	12.783	23.588	17.000
20	01	02				Materiale pentru curatenie		87.700	80.950	67.990	67.990	44.805	23.185	46.953
20	01	03				Incalzit, iluminat si forta motrica		457.000	417.500	390.906	390.906	297.021	93.885	278.571
20	01	04				Apa, canal si salubritate		161.500	140.250	148.307	148.307	112.477	35.830	117.237
20	01	05				Carburanti si lubrifianti		5.000	5.000	5.000	5.000	3.602	5.000	9.150
20	01	06				Piese de schimb		5.000	5.000	5.000	5.000	3.398	3.398	1.602
20	01	07				Transport		10.000	10.000	10.000	10.000		10.000	
20	01	08				Posta, telecomunicatii, radio, tv, internet		43.000	36.500	19.000	19.000	9.518	9.482	9.833
20	01	09				Materiale si prestari de servicii cu caracter functional		50.000	46.000	24.895	24.895	10.025	14.870	11.836
20	01	30				Alte bunuri si servicii pentru intretinere si functionare		128.000	120.000	109.687	109.687	97.438	12.249	101.051
20	02					Reparatii curente		10.000	10.000	10.000	10.000		10.000	24.960

Capi- tol	Sub- capi- tol	Pa- ra- graf	Gr- pa / Titlu	Ar- ti- col	AR- ne- at	Denumire indicator	Credite de angajament	Credite bugetare		Angajamente legale	Plati efectuate	Angajamente legale de platit	Cheltuieli efective		
								anuale aprobate la finele perioadei de raportare	trimestriale cumulate						
A						B	1	2	3	4	5	6	7=5-6	8	
						Programe din Fondul Social European (FSE)									
	56	02				Finantarea nationala									9.462
	56	02	01			Finantarea externa nerambursabila									3.138
	56	02	02			Alte programe comunitare finantate in perioada 2007-2013									6.324
	56	15				Finantarea nationala									2.230
	57					TITLUL VIII ASISTENTA SOCIALA									2.230
	57	02				Ajutoare sociale		6.135.000	5.579.000	6.135.000	4.551.110	1.583.890	4.655.873		
	57	02	01			Ajutoare sociale in numerar		6.135.000	5.579.000	6.135.000	4.551.110	1.583.890	4.655.873		
	57	02	03			Tichete de cresa si tichete sociale pentru gradinita		6.120.000	5.564.000	6.120.000	4.551.110	1.568.890	4.655.873		
	58					TITLUL X PROIECTE CU FINANTARE DIN FONDURI EXTERNE NERAMBURSABILE									15.000
	58	01				CADRULUI FINANCIAR 2014-2020									15.000
	Programe din Fondul European de Dezvoltare Regionala (FEDR)							7.928.470	6.322.370	4.266.731	2.710.875	1.555.856	2.788.606		
	58	01	02			Finantarea externa nerambursabila									214
	58	02				Programe din Fondul Social European (FSE)		7.928.470	6.322.370	4.266.731	2.710.875	1.555.856	2.788.492		
	58	02	01			Finantarea nationala		1.184.140	943.230	633.984	241.407	392.577	238.420		
	58	02	02			Finantarea externa nerambursabila		6.710.130	5.344.940	3.632.747	2.469.468	1.163.279	2.549.072		
	58	02	03			Cheltuieli neglijabile		34.200	34.200						
	59					TITLUL XI ALTE CHELTUIELI		52.000	41.000						
	59	40				Sume alocate persoanelor cu handicap neincadrate		52.000	41.000						
	70					CHELTUIELI DE CAPITAL		524.000	524.000	449.385	319.172	130.213	51.559		
	71					TITLUL XIII ACTIVE NEFINANCIARE		524.000	524.000	449.385	319.172	130.213	51.559		

Capi- tol	Sub- capi- tol	Pa- ra- graf	Ar- ti- col	Al- ne- at	Denumire indicator	Credite de angajament	Credite bugetare		Angajamente bugetare	Angajamente legale	Plati efectuate	Angajamente legale de platit	Cheltuieli efective		
							anuale aprobat la finele perioadei de raportare	trimestriale cumulate							
A				B				1	2	3	4	5	6	7=5-6	8
	71	01			Active fixe		524.000	449.385	449.385	130.213	319.172	130.213	51.550		
	71	01	01		Constructii		444.000	404.082	404.082	129.572	274.560	129.572			
	71	01	02		Masini, echipamente si mijloace de transport		80.000	45.303	45.303	44.612	691	691	31.513		
	71	01	03		Mobilier, aparatura birouica si alte active corporale								18.796		
	71	01	30		Alte active fixe (inclusiv reparatii capitale)								1.250		
	84				PLATI EFECTUATE IN ANII PRECEDENTI SI RECUPERATE IN ANUL CURENT		-5.660	-6.543	-6.543	-6.543	-6.543	-6.543			
	85				Titlul XIX PLATI EFECTUATE IN ANII PRECEDENTI SI RECUPERATE		-5.660	-6.543	-6.543	-6.543	-6.543	-6.543			
	85	01			IN ANUL CURENT		-5.660	-6.543	-6.543	-6.543	-6.543	-6.543			
	85	01	01		Plati efectuate in anii precedenti si recuperate in anul curent		-5.660	-6.543	-6.543	-6.543	-6.543	-6.543			
7000	02				Plati efectuate in anii precedenti si recuperate in anul curent (SF)		-5.660	-6.543	-6.543	-6.543	-6.543	-6.543			
7002					Panea IV-a SERVICII SI DEZVOLTARE PUBLICA, LOCUINTE, MEDIU SI APE		45.087.610	39.146.002	39.146.002	25.946.386	13.199.616	13.199.616	23.556.006		
					LOCUINTE, SERVICII SI DEZVOLTARE PUBLICA		44.485.030	38.652.494	38.652.494	25.701.471	12.951.023	12.951.023	23.413.624		
					CHELTUIELI CURENTE		32.793.040	27.849.889	27.849.889	18.348.078	9.501.811	9.501.811	18.747.653		
					TITLUL J CHELTUIELI DE PERSONAL		5.611.950	5.611.950	5.611.950	4.204.719	1.407.231	1.407.231	4.157.157		
					Cheltuieli salariale in bani		5.367.230	5.367.230	5.367.230	4.009.042	1.358.188	1.358.188	4.033.019		
					Salarii de baza		5.196.730	5.196.730	5.196.730	3.912.188	1.284.542	1.284.542	3.957.518		
					Alte sporuri		83.000	83.000	83.000	42.851	48.868	48.868	48.868		
					Indemnizatii de delegare		500	500	500	449	51	449	51		

Capi- tol	Sub- capi- tol	Pa- ra- gra- f	Gru- pa / Titlu	Ar- ti- col	Ali- ne- at	Denumire indicator	Credite de angajament	Credite bugetare		Angajamente bugetare	Angajamente legale	Plati efectuate	Angajamente legale de platit	Cheltuieli efective			
								anuale aprobate la finele perioadei de raportare	trimestriale cumulate								
A					B					1	2	3	4	5	6	7=5-6	8
	10	01	30			Alte drepturi salariale in bani		87.000	87.000	87.000	87.000	53.952	33.048	25.582			
	10	03				Contributii		244.720	244.720	244.720	244.720	195.677	49.043	125.138			
	10	03	01			Contributii de asigurari sociale de stat		83.760	83.760	83.760	83.760	83.717	43	26.983			
	10	03	02			Contributii de asigurari de somaj		3.600	3.600	3.600	3.600	2.636	964	855			
	10	03	03			Contributii de asigurari sociale de sanatate		27.960	27.960	27.960	27.960	27.467	493	8.880			
	10	03	04			Contributii de asigurari pentru accidente de munca si boli profesionale		1.530	1.530	1.530	1.530	795	735	255			
	10	03	06			Contributii pentru concedii si indemnizatii		5.150	5.150	5.150	5.150	3.569	1.581	1.452			
	10	03	07			Contributia asiguratorie pentru munca		122.720	119.720	122.720	122.720	77.493	45.227	80.713			
	20					TITLUL II BUNURI SI SERVICII		24.388.240	19.279.240	20.213.660	20.213.660	13.141.866	7.071.794	13.310.782			
	20	01				Bunuri si servicii		22.880.000	17.846.000	19.144.753	19.144.753	12.270.162	6.874.591	12.677.674			
	20	01	01			Furnituri de birou		5.800	4.600	301	301	301		884			
	20	01	02			Materiale pentru curatenie		77.000	71.000	72.193	72.193	40.415	31.778	40.415			
	20	01	03			Incalzit, iluminat si forta motrica		850.000	800.000	667.182	667.182	566.298	100.884	566.179			
	20	01	04			Apa, canal si salubritate		14.950.000	11.000.000	13.925.009	13.925.009	8.602.849	5.322.160	8.969.882			
	20	01	05			Carburanti si lubrifianti		10.000	10.000	146	146	146		146			
	20	01	06			Piese de schimb		15.000	15.000	4.850	4.850	4.850		4.850			
	20	01	08			Posta, telecomunicatii, radio, IV, internet		9.000	9.000	2.766	2.766	2.044	722	2.044			
	20	01	09			Materiale si prestari de servicii cu caracter functional		5.300.000	4.500.000	3.064.157	3.064.157	2.242.385	821.772	2.242.670			
	20	01	30			Alte bunuri si servicii pentru intretinere si functionare		1.663.200	1.436.400	1.408.149	1.408.149	810.874	597.275	850.604			

Capi- tol	Sub- pa- ra- graf	Pa- ra- gra- ful	Ar- ti- col	Ab- ne- at	Denumire indicator	Credite de angajament	Credite bugetare		Angajamente bugetare	Angajamente legale	Plati efectuate	Angajamente legale de platit	Cheltuieli efective
							anuale aprobate la finele perioadei de raportare	trimestriale cumulate					
A					B	1	2	3	4	5	6	7=5-6	8
58					TITLUL X PROIECTE CU FINANTARE DIN FONDURI EXTERNE NERAMBURSABILE CADRULUI FINANCIAR 2014-2020		2.699.650	2.263.350	1.951.079	1.951.079	952.693	998.386	991.584
58	01				Programe din Fondul European de Dezvoltare Regionala (FEDR)		1.999.360	1.668.060	1.434.497	1.434.497	860.628	573.869	883.332
58	01	01			Finantarea nationala		292.520	286.350	47.077	47.077	47.037	40	16.404
58	01	02			Finantarea externa nerambursabila		1.706.840	1.381.710	1.387.420	1.387.420	813.591	573.829	866.928
58	02				Programe din Fondul Social European (FSE)		700.290	595.290	516.582	516.582	92.065	424.517	108.252
58	02	01			Finantarea nationala		163.990	133.990	157.650	157.650	92.065	157.650	108.252
58	02	02			Finantarea externa nerambursabila		536.300	461.300	358.932	358.932	92.065	266.867	108.252
70					CHELTUIELI DE CAPITAL		3.164.000	3.164.000	2.285.820	2.285.820	1.322.574	963.246	3.665.971
71					TITLUL XIII ACTIVE NEFINANCIARE		3.164.000	3.164.000	2.285.820	2.285.820	1.322.574	963.246	3.665.971
71	01				Active fixe		3.164.000	3.164.000	2.285.820	2.285.820	1.322.574	963.246	3.665.971
71	01	01			Constructii		2.029.000	2.029.000	1.481.093	1.481.093	974.247	506.846	3.103.875
71	01	02			Masini, echipamente si mijloace de transport		158.000	158.000	140.995	140.995	140.995		113.532
71	01	03			Mobilier, aparatura birouica si alte active corporale		37.000	37.000	29.453	29.453	29.453		433.949
71	01	30			Alte active fixe		940.000	940.000	634.279	634.279	177.879	456.400	14.625
79					(inclusiv reparatii capitale) OPERATIUNI FINANCIARE		8.620.000	6.134.040	8.620.000	8.620.000	6.134.034	2.485.966	
81					TITLUL XVII RAMBURSARI DE CREDITE		8.620.000	6.134.040	8.620.000	8.620.000	6.134.034	2.485.966	
81	02				Rambursari de credite interne		8.620.000	6.134.040	8.620.000	8.620.000	6.134.034	2.485.966	
81	02	05			Rambursari de credite aferente datoriei publice interne locale		8.620.000	6.134.040	8.620.000	8.620.000	6.134.034	2.485.966	
84					PLATI EFECTUATE IN ANII PRECEDENTI SI			6.134.040	8.620.000	8.620.000	6.134.034	2.485.966	

Capi- tol	Sub- capi- tol	Pa- ra- graf	Gru- pa / Titlu	Ar- ti- col	Al- ne- at	Denumire indicator	Credite de angajament	Credite bugetare		Angajamente legale	Plati efectuate	Angajamente legale de platit	Cheltuieli efective
								anuale aprobrate la finele perioadei de raportare	trimestriale cumulate				
A						B	1	2	3	4	5	6	8
			85			RECUPERATE IN ANUL CURENT Titlul XIX PLATI EFECTUATE IN ANII PRECEDENTI SI RECUPERATE IN ANUL CURENT		-92.010	-92.010	-103.215	-103.215	-103.215	
			85	01		Plati efectuate in anii precedenti si recuperate in anul curent		-92.010	-92.010	-103.215	-103.215	-103.215	
			85	01	01	Plati efectuate in anii precedenti si recuperate in anul curent (SF)		-92.010	-92.010	-103.215	-103.215	-103.215	
			85	01	02	Plati efectuate in anii precedenti si recuperate in anul curent (SD)		-25.000	-25.000	-25.000	-25.000	-25.000	
						PROTECTIA MEDIULUI		-67.010	-67.010	-78.214	-78.214	-78.214	
			01			CHELTUIELI CURENTE		1.202.580	1.034.580	493.508	493.508	244.915	1.142.382
			20			TITLUL II BUNURI SI SERVICII		576.580	501.580	346.543	346.543	102.223	255.326
			20	02		Reparatii curente		64.000	64.000	40.763	40.763	23.870	26.140
			55			TITLUL VII ALTE TRANSFERURI		64.000	64.000	40.763	40.763	23.870	26.140
			55	01		A. Transferuri interne		57.580	57.580				
			55	01	42	Transferuri din bugetul local catre asociațiile de dezvoltare intercomuni- tate		57.580	57.580				
			58			TITLUL X PROIECTE CU FINANTARE DIN FONDURI EXTERNE NERAMBURSABILE: CADRULUI FINANCIAR 2014-2020							
			58	01		Programa din Fondul European de Dezvoltare Regionala (FEDR)		455.000	380.000	305.780	305.780	227.427	78.353
			58	01	01	Finantarea nationala		455.000	380.000	305.780	305.780	227.427	78.353
			58	01	02	Finantarea externa nerambursabila		405.000	330.000	305.780	305.780	227.427	78.353

Capi- tol	Sub- capi- tol	Pa- ra- graf	Gru- pa / Titlu	Ar- ti- col	Ali- ne- at	Denumire indicator	Credite de angajament	Credite bugetare		Angajamente bugetare	Angajamente legale	Plati efectuate	Angajamente legale de platit	Cheltuieli efective
								anuale aprobrate la finele perioadei de raportare	trimestriale cumulate					
A						B	1	2	3	4	5	6	7=5-6	8
			70			CHELTUIELI DE CAPITAL								
			71			TITLUL XIII ACTIVE NEFINANCIARE								
			71	01		Active fixe		6.26.000	533.000	146.965	146.965	595	146.370	887.056
			71	01	01	Constructii		6.26.000	533.000	146.965	146.965	595	146.370	887.056
			71	01	03	Mobilier, aparatura birouica si alte active corporale		6.21.000	528.000	146.370	146.370	595	146.370	887.056
			71	01	30	Alte active fixe (inclusiv reparatii capitale)		5.000	5.000					885.837
8000	02					Partea V-a ACTIVITATE ECONOMICE								
8302						AGRICULTURA, SILVICULTURA, SI VANATORIE		41.067.460	34.194.270	32.122.422	32.122.422	595	14.891.802	14.567.743
			01			CHELTUIELI CURENTE								
			10			TITLUL I CHELTUIELI DE PERSONAL								
			10	01		Cheltuieli salariale in bani		1.124.000	1.038.500	792.119	792.119	527.706	264.413	509.265
			10	01	01	Salarii de baza		1.124.000	1.038.500	792.119	792.119	527.706	264.413	509.265
			10	01	13	Indemnizatii de delegare		763.000	692.500	763.000	763.000	498.587	264.413	499.085
			10	01	30	Alte drepturi salariale in bani		722.000	651.500	722.000	722.000	475.492	246.568	483.477
			10	03		Contributii		700.500	630.000	700.500	700.500	469.165	231.335	481.959
			10	03	01	Contributii de asigurari sociale de Stat		500	500	500	500	17	483	17
			10	03	02	Contributii de asigurari de somaj		21.000	21.000	21.000	21.000	6.310	14.690	1.501
			10	03	03	Contributii de asigurari sociale de sanatate		41.000	41.000	41.000	41.000	23.095	17.905	15.608
			10	03	04	Contributii de asigurari pentru accidente de munca si boli profesionale		15.000	15.000	15.000	15.000	9.882	5.118	3.703
			10	03	06	Contributii pentru concedii si		1.000	1.000	1.000	1.000	315	685	117
								5.000	5.000	5.000	5.000	3.282	1.718	1.219
								1.000	1.000	1.000	1.000	94	906	35

Capi- tol	Sub- capi- tol	Pa- ra- graf	Gru- pa / Titlu	Ar- ti- col	Ali- ne- at	Denumire indicator	Credite de angajament		Credite bugetare			Angajamente legale	Plati efectuate	Angajamente legale de platit	Cheltuieli efective	
							1	2	anuale aprobrate la finele perioadei de raportare	3 trimestriale cumulate	4					5
A						B										
						indemnizatii										
			10	03	07	Contributia asiguratorie pentru munca		1.000	1.000	1.000	1.000	1.000	349	651	200	
			20			TITLUL II BUNURI SI SERVICII		18.000	18.000	18.000	18.000	9.173	8.827	10.334		
			20	01		Bunuri si servicii		361.000	346.000	29.119	29.119	29.119	29.119	10.180		
			20	01	09	Materiale si prestari de servicii cu caracter functional		350.000	335.000	29.119	29.119	29.119	29.119	10.180		
			20	01	30	Alte bunuri si servicii pentru intretinere si functionare		305.000	295.000	18.939	18.939	18.939	18.939			
			20	06		Deplasari, detasari, transferari		45.000	40.000	10.180	10.180	10.180	10.180	10.180		
			20	06	01	Deplasari interne, detasari, transferari		8.000	8.000							
			20	13		Pregatire profesionala		8.000	8.000							
						TRANSPORTURI		3.000	3.000							
			01			CHELTUIELI CURENTE		39.943.460	33.155.770	31.330.303	31.330.303	16.702.914	14.627.889	14.058.478		
			20			TITLUL II BUNURI SI SERVICII		18.426.930	15.967.530	17.405.865	17.405.865	14.027.369	3.378.496	14.024.683		
			20	02		Reparatii curente		1.754.330	1.754.330	949.281	949.281	673.391	275.890	673.391		
			55			TITLUL VII ALTE TRANSFERURI		1.754.330	1.754.330	949.281	949.281	673.391	275.890	673.391		
			55	01		A. Transferuri interne		16.390.600	13.971.200	16.295.518	16.295.518	13.246.409	3.049.109	13.246.409		
			55	01	42	Transferuri din bugetul local catre asociatiile de dezvoltare intercomuni- tate		16.390.600	13.971.200	16.295.518	16.295.518	13.246.409	3.049.109	13.246.409		
			58			TITLUL X PROIECTE CU FINANTARE DIN FONDURI EXTERNE NERAMBURSABILE										
						CADRULUI FINANCIAR 2014-2020		282.000	242.000	161.066	161.066	107.569	53.497	104.883		
			58	01		Programe din Fondul European de Dezvoltare Regionala (FEDR)		282.000	242.000	161.066	161.066	107.569	53.497	104.883		
			58	01	01	Finantarea nationala		79.000	60.000	161.066	161.066	107.569	53.497	104.883		

Capi- tot	Sub- capi- tot	Pa- ra- graf	Gru- pa / Titlu	Ar- ti- col	Alte ne- at	Denumire indicator	Credite de angajament	Credite bugetare		Angajamente bugetare	Angajamente legale	Plati efectuate	Angajamente legale de platit	Cheltuieli efective
								anuale aprobat la finele perioadei de raportare	trimestriale cumulate					
A		B				1	2	3	4	5	6	7=5-6	8	
	58	01	02			Finantarea externa nerambursabila		212.000	182.000	161.066	161.066	107.569	53.407	104.883
	70					CHELTUELI DE CAPITAL		21.516.530	17.188.240	13.924.438	13.924.438	2.675.545	11.248.893	33.795
	71	01				TITLUL XIII ACTIVE NEFINANCIARE		21.516.530	17.188.240	13.924.438	13.924.438	2.675.545	11.248.893	33.795
	71	01				Active fixe		21.516.530	17.188.240	13.924.438	13.924.438	2.675.545	11.248.893	33.795
	71	01	01			Constructii		20.546.530	16.218.240	13.155.622	13.155.622	2.275.914	10.879.768	30.702
	71	01	02			Masini, echipamente si mijloace de transport								
	71	01	03			Mobilier, aparatura birou si alte active corporale		50.000	50.000					5.644
	71	01	30			Alte active fixe (inclusiv reparatii capitale)		920.000	920.000	768.816	768.816	399.631	369.185	7.449

Conducatorul institutiei,

Conducatorul compartimentului
financiar-contabil

TOTAL JUDET

CONTUL DE EXECUTIE AL BUGETULUI LOCAL - CHELTUIELI
SECTIUNEA DE FUNCTIONARE
30/09/2018

Capi- tol	Sub- capi- tol	Pa- ra- graf	Cru- pa / Titlu	Ar- ti- col	Ali- ne- at	Denumire indicator	Credite de angajament	Credite bugetare			Angajamente legale	Plati efectuate	Angajamente legale de platit	Cheltieli efective
								anuale aprobrate la finele perioadei de raportare	trimestriale cumulate	4				
A						B	I	3	4	5	6	7=5-6	8	
5002						TOTAL CHELTUIELI		112.434.670	120.093.538	119.241.552	83.496.233	35.745.319	77.759.233	
	01					CHELTUIELI CURENTE		132.518.290	111.538.988	110.687.002	77.427.649	33.259.353	77.759.233	
	10					TITLUL I CHELTUIELI DE PERSONAL		106.859.290	53.341.570	53.341.570	38.054.495	15.287.075	37.936.193	
	10 03					Cheltuieli salariale in bani		47.707.600	50.608.280	50.608.280	35.925.422	14.682.858	36.574.024	
	10 01 01					Salarii de baza		45.172.610	47.331.590	47.331.590	34.214.792	13.116.798	35.045.478	
	10 01 06					Alte sporuri		42.340.520	1.416.500	1.416.500	822.335	594.165	883.280	
	10 01 12					Indemnizatii platite unor persoane din afara unitatii		1.416.500						
	10 01 13					Indemnizatii de delegare		420.000	420.000	420.000	269.590	150.410	277.450	
	10 01 15					Alocatii pentru transportul la si de la locul de munca		118.000	118.000	118.000	25.660	92.340	22.660	
	10 01 30					Alte drepturi salariale in bani		215.600	215.600	215.600	112.480	103.130	114.818	
	10 02					Cheltuieli salariale in natura		1.106.590	1.106.590	1.106.590	480.565	626.025	330.329	
	10 02 02					Norme de hrana		493.000	493.000	493.000	492.000	1.000	322.650	
	10 03					Contributii		493.000	493.000	493.000	492.000	1.000	322.650	
	10 03 01					Contributii de asigurari sociale de stat		2.240.290	2.240.290	2.240.290	1.637.073	603.217	1.039.519	
	10 03 02					Contributii de asigurari de somaj		685.350	685.350	685.350	661.278	24.072	176.915	
	10 03 03					Contributii de asigurari sociale de sanatate		26.670	26.670	26.670	19.653	7.017	4.910	
	10 03 04					Contributii de asigurari pentru accidente de munca si boli profesionale		229.530	229.530	229.530	217.410	12.120	58.226	
	10 03 06					Contributii pentru concedii si indemnizatii		15.010	15.010	15.010	6.401	8.609	1.687	
	10 03 07					Contributia asiguratorie pentru munca		47.120	47.120	47.120	28.070	19.050	3.969	
20						TITLUL II BUNURI SI SERVICII		1.038.310	1.236.610	1.236.610	704.261	542.349	793.812	
								-43.234.000	-40.838.159	39.986.173	28.462.311	11.523.862	28.547.132	

Capi- tol	Sub- capi- tol	Pa- ra- graf	Gru- pa / Titlu col	Ar- ti- col	Al- ne- at	Denumire indicator	Credite de angajament	Credite bugetare		Angajamente bugetare	Angajamente legale	Plati efectuate	Angajamente legale de platit	Cheltuieli efective
								anuale aprobate la finele perioadei de raportare	trimestriale cumulate					
A						B	1	2	3	4	5	6	7=5-6	8
	20	01				Bunuri si servicii		31.486.330	25.081.480	25.933.824	25.933.824	16.889.979	9.043.845	17.900.470
	20	01		01		Furnituri de birou		571.700	473.800	352.739	352.739	211.168	141.571	261.119
	20	01		02		Materiale pentru curatenie		573.200	469.430	363.836	363.836	254.193	109.643	281.671
	20	01		03		Incalzii, iluminat si forta motrica		3.872.690	3.335.190	3.520.002	3.520.002	2.438.004	1.081.998	2.325.538
	20	01		04		Apa, canal si salubritate		16.028.600	11.884.100	14.968.221	14.968.221	9.326.105	5.642.116	9.609.448
	20	01		05		Carburanti si lubrifianti		296.000	283.100	180.144	180.144	175.144	5.000	188.536
	20	01		06		Piese de schimb		208.720	180.120	83.170	83.170	78.352	4.818	84.894
	20	01		07		Transport		24.000	23.000	20.479	20.479	10.479	10.000	10.145
	20	01		08		Posta, telecomunicatii, radio, tv, internet		663.420	548.070	579.684	579.684	354.317	225.367	369.952
	20	01		09		Materiale si prestari de servicii cu caracter functional		6.167.700	5.248.950	3.463.709	3.463.709	2.498.047	965.662	2.478.973
	20	01		30		Alte bunuri si servicii pentru intretinere si functionare		3.079.700	2.635.700	2.401.840	2.401.840	1.544.170	857.670	1.690.194
	20	02				Reparatii curente		4.432.010	4.353.360	2.763.266	2.763.266	2.058.025	705.241	2.385.479
	20	03				Hrana		1.097.440	907.440	1.089.062	1.089.062	656.517	432.545	665.406
	20	03		01		Hrana pentru oameni		1.097.440	907.440	1.089.062	1.089.062	656.517	432.545	665.406
	20	04				Medicamente si materiale sanitare		90.500	72.750	58.451	58.451	34.765	23.686	35.448
	20	04		01		Medicamente		31.500	25.750	20.952	20.952	8.283	12.009	8.480
	20	04		02		Materiale sanitare		59.000	47.000	37.499	37.499	26.482	11.017	26.968
	20	05				Bunuri de natura obiectelor de inventar		1.282.300	1.125.400	776.446	776.446	589.899	186.547	163.918
	20	05		01		Uniforme si echipament		173.000	172.000	131.239	131.239	126.081	5.158	553
	20	05		03		Lenjerie si accesorii de pat		20.000	19.000	15.000	15.000	7.857	7.143	163.365
	20	05		30		Alte obiecte de inventar		1.089.300	934.400	630.207	630.207	455.961	174.246	237.722
	20	06				Deplasari, detasari, transferari		709.500	650.800	349.557	349.557	278.393	70.964	145.705
	20	06		01		Deplasari interne, detasari, transferari		507.500	448.800	221.492	221.492	150.528	70.964	145.705

Capi- tol	Sub- capi- tol	Pa- ra- gra- ful	Ar- ti- col	Ali- ne- at	Denumire indicator	Credite de angajament	Credite bugetare		Angajamente bugetare	Angajamente legale	Plati efectuate	Angajamente legale de platit	Cheltuieli efective		
							anuale aprobrate la finele perioadei de raportare	trimestriale cumulate							
A				B				1	2	3	4	5	6	7=5-6	8
20	06	02			Deplasari in strainatate		202.000	202.000	127.865	127.865	127.865		92.017		
20	11				Carti, publicatii si materiale documentare		164.370	142.620	87.309	87.309	85.065	2.244	86.153		
20	12				Consultanta si expertiza		35.000	30.000	8.550	8.550	5.600	2.950	6.300		
20	13				Pregatire profesionala		253.450	232.300	109.783	109.783	51.429	58.354	81.429		
20	14				Protectia muncii		56.250	45.750	27.390	27.390	19.680	7.710	21.980		
20	24				Comisioane si alte costuri aferente inprumuturilor		200.000	175.000	64.362	64.362	63.321	1.041	63.183		
20	24	02			Comisioane si alte costuri aferente inprumuturilor interne		200.000	175.000	64.362	64.362	63.321	1.041	63.183		
20	30				Alte cheltuieli		11.836.450	10.417.100	9.570.359	8.718.373	7.729.638	988.735	7.439.644		
20	30	02			Protocol si reprezentare		50.000	40.000	21.953	21.953	13.634	8.319	13.634		
20	30	03			Prime de asigurare non-viata		4.000	3.000	2.000	2.000	2.000	2.000	2.000		
20	30	04			Chirii		212.800	201.100	163.518	163.518	146.568	16.950	146.568		
20	30	30			Alte cheltuieli cu bunuri si servicii		11.569.650	10.173.000	9.382.888	8.530.902	7.569.436	961.466	7.279.442		
30					TITLUL III DOBANZI		4.403.310	2.534.390	4.403.310	4.403.310	1.916.513	2.486.797	2.174.605		
30	01				Dobanzi aferente datoriei publice interne		4.403.310	2.534.390	4.403.310	4.403.310	1.916.513	2.486.797	2.174.605		
30	01	01			Dobanzi aferente datoriei publice interne directe		4.403.310	2.534.390	4.403.310	4.403.310	1.916.513	2.486.797	2.174.605		
50					TITLUL V FONDURI DE REZERVA		50.000	50.000							
50	04				Fond de rezerva bugetara la dispozitia autoritatilor locale		50.000	50.000							
51					TITLUL VI TRANSFERURI INTRE UNITATI ALE ADMINISTRATIEI PUBLICE										
51	01				Transferuri curente		1.175.000	1.028.000	860.000	860.000	860.000		860.000		
51	01	01			Transferuri catre institutii publice		1.175.000	1.028.000	860.000	860.000	860.000		860.000		

Capi- tot	Sub- pa- ra- graf	Ar- fi- col	Ar- ne- at	Denumire indicator	Credite de angajament	Credite bugetare		Angajamente bugetare	Angajamente legale	Plati efectuate	Angajamente legale de platit	Cheltuieli efective
						anuale aprobat la finele perioadei de raportare	trimestriale cumulate					
A				B	1	2	3	4	5	6	7=5-6	8
	55			TITLUL VII ALTE TRANSFERURI		4.030.910	3.535.610	3.086.793	3.086.793	2.221.240	865.553	2.234.049
	55	01		A. Transferuri interne		4.030.910	3.535.610	3.086.793	3.086.793	2.221.240	865.553	2.234.049
	55	01	18	Alte transferuri curente interne		3.616.260	3.221.610	2.773.386	2.773.386	1.907.833	865.553	1.930.642
	55	01	63	Finantarea invatamantului particular sau confesional acreditat		414.650	314.000	313.407	313.407	313.407		313.407
	57			TITLUL VIII ASISTENTA SOCIALA		7.528.560	6.708.940	7.528.560	7.528.560	4.962.319	2.566.241	5.056.383
	57	02		Ajutoare sociale		7.528.560	6.708.940	7.528.560	7.528.560	4.962.319	2.566.241	5.056.383
	57	02	01	Ajutoare sociale in numerar		6.702.560	6.029.120	6.702.560	6.702.560	4.738.091	1.963.569	4.838.638
	57	02	02	Ajutoare sociale in natura		636.000	534.000	636.000	636.000	213.328	422.672	209.075
	57	02	03	Tichete de cresa si tichete sociale pentru gradinita		190.000	145.820	190.000	190.000	10.000	180.000	8.650
	59			TITLUL XI ALTE CHELTUIELI		1.784.000	1.560.750	1.480.596	1.480.596	950.771	529.825	950.871
	59	01		Burse		1.017.000	814.000	1.017.000	1.017.000	487.175	529.825	487.275
	59	12		Sustinerea cultelor		220.000	220.000	215.000	215.000	215.000		215.000
	59	40		Sume aferente persoanelor cu handicap neincadrate		547.000	526.750	248.596	248.596	248.596		248.596
	79			OPERATIUNI FINANCIARE		8.620.000	6.134.040	8.620.000	8.620.000	6.134.034	2.485.966	
	81			TITLUL XVII RAMBURSARI DE CREDITE		8.620.000	6.134.040	8.620.000	8.620.000	6.134.034	2.485.966	
	81	02		Rambursari de credite interne		8.620.000	6.134.040	8.620.000	8.620.000	6.134.034	2.485.966	
	81	02	05	Rambursari de credite aferente datoriei publice interne locale		8.620.000	6.134.040	8.620.000	8.620.000	6.134.034	2.485.966	
	84			PLATI EFECTUATE IN ANII PRECEDENTI SI RECUPERATE IN ANUL CURENT		-58.660	-58.660	-65.450	-65.450	-65.450		
	85			Titlul XIX PLATI EFECTUATE IN ANII PRECEDENTI SI RECUPERATE IN ANUL CURENT		-58.660	-58.660	-65.450	-65.450	-65.450		

Capi- tol	Sub- capi- tol	Pa- ra- graf	Gru- pa / Titlu col at	Ar- ti- col at	Al- ne- at	Denumire indicator	Credite de angajament	Credite bugetare		Angajamente bugetare	Angajamente legale	Plati efectuate	Angajamente legale de platit	Cheltuieli efective
								anuale aprobat la finele perioadei de raportare	trimestriale cumulate					
A			B			1	2	3	4	5	6	7=5-6	8	
	85	01				Plati efectuate in anii precedenti si recuperate in anul curent	-58.660	-58.660	-65.450	-65.450	-65.450	-65.450		
	85	01	01			Plati efectuate in anii precedenti si recuperate in anul curent (SF)	-58.660	-58.660	-65.450	-65.450	-65.450	-65.450		
5100	02					Partea F-a SERVICIIL PUBLICE GENERALE AUTORITATI PUBLICE SI ACTIUNI EXTERNE	27.544.770	24.767.850	25.153.601	25.153.601	16.621.853	8.531.748	16.888.050	
5102						CHELTUIELI CURENTE	19.992.960	19.339.960	17.846.819	17.846.819	12.676.510	5.170.309	12.676.121	
	01						19.995.570	19.342.570	17.851.418	17.851.418	12.681.109	5.170.309	12.676.121	
	10					TITLUL I CHELTUIELI DE PERSONAL	14.793.350	14.633.350	14.793.350	14.793.350	10.638.799	4.154.551	10.580.340	
	10	01				Cheltuieli salariale in bani	14.091.220	13.981.220	14.091.220	14.091.220	10.107.694	3.983.526	10.218.381	
	10	01	01			Salarii de baza	13.215.350	13.215.350	13.215.350	13.215.350	9.628.229	3.587.121	9.782.643	
	10	01	06			Alte sporuri	100.000	80.000	100.000	100.000	30.612	69.388	65.238	
	10	01	12			Indemnizatii platite unor persoane din afara unitatii	420.000	340.000	420.000	420.000	269.590	150.410	277.450	
	10	01	13			Indemnizatii de delegare	100.000	90.000	100.000	100.000	24.300	75.700	21.606	
	10	01	30			Alte drepturi salariale in bani	255.870	255.870	255.870	255.870	154.963	100.907	71.444	
	10	03				Contributii	702.130	652.130	702.130	702.130	531.105	171.025	361.959	
	10	03	01			Contributii de asigurari sociale de stat	246.590	246.590	246.590	246.590	246.584	6	108.858	
	10	03	02			Contributii de asigurari de somaj	6.860	6.860	6.860	6.860	6.855	5	2.757	
	10	03	03			Contributii de asigurari sociale de sanatate	81.170	81.170	81.170	81.170	81.164	6	35.827	
	10	03	04			Contributii de asigurari pentru accidente de munca si boli profesionale	2.310	2.310	2.310	2.310	2.306	4	1.033	
	10	03	06			Contributii pentru concedii si indemnizatii	5.200	5.200	5.200	5.200	5.192	8	307	
	10	03	07			Contributia asiguratorie pentru munca	360.000	310.000	360.000	360.000	189.004	170.996	213.177	

Capi- tol	Sub- capi- tol	Pa- ra- graf	Gru- pa / Titlu	Ar- ti- col	Ali- ne- at	Denumire indicator	Credite de angajament	Credite bugetare		Angajamente bugetare	Angajamente legale	Plati efectuate	Angajamente legale de platit	Cheltuieli efective
								anuale aprobat la finele perioadei de raportare	trimestriale cumulate					
A						B	1	2	3	4	5	6	7=5-6	8
20	20	01	01			TITLUL II BUNURI SI SERVICII		4.773.000	4.287.000	2.865.200	2.865.200	1.849.502	1.015.758	1.902.973
20	20	01	01			Bunuri si servicii		1.350.000	1.130.000	1.115.849	1.115.849	669.714	446.135	707.496
20	20	01	01			Furnituri de birou		80.000	70.000	80.000	80.000	48.469	31.551	71.567
20	20	01	02			Materiale pentru curatenie		50.000	40.000	30.093	30.093	21.953	8.140	21.611
20	20	01	03			Incalziti, iluminat si forta motrica		250.000	200.000	225.520	225.520	132.125	93.395	132.125
20	20	01	04			Apa, canal si salabritate		80.000	70.000	68.256	68.256	48.337	19.919	53.806
20	20	01	05			Carburanti si lubrifianti		100.000	100.000	67.563	67.563	67.363		70.204
20	20	01	06			Piese de schimb		100.000	90.000	34.040	34.040	32.960	1.080	31.040
20	20	01	08			Posta, telecomunicatii, radio, tv, internet		150.000	120.000	111.561	111.561	88.509	23.052	88.509
20	20	01	09			Materiale si prestari de servicii cu caracter functional		150.000	120.000	143.751	143.751	61.865	81.886	61.865
20	20	01	30			Alte bunuri si servicii pentru intretinere si functionare		370.000	320.000	355.265	355.265	168.133	187.132	170.769
20	20	02				Reparatii curente		273.000	273.000	261.344	261.344	71.511	189.833	133.990
20	20	05				Bunuri de natura obiectelor de inventar		75.000	60.000	5.694	5.694	5.694		2.615
20	20	05	30			Alte obiecte de inventar		75.000	60.000	5.694	5.694	5.694		2.615
20	20	06				Deplasari, detasari, transferari		500.000	450.000	245.583	245.583	245.583		204.605
20	20	06	01			Deplasari interne, detasari, transferari		300.000	250.000	117.718	117.718	117.718		112.588
20	20	06	02			Deplasari in strainatate		200.000	200.000	127.865	127.865	127.865		92.017
20	20	11				Carti, publicatii si materiale documentare		120.000	100.000	71.290	71.290	71.290		74.311
20	20	13				Pregatire profesionala		50.000	50.000	800	800	800		800
20	20	30				Alte cheltuieli		2.425.000	2.224.000	1.164.700	1.164.700	784.910	379.790	779.156
20	20	30	02			Protocol si reprezentare		50.000	40.000	21.953	21.953	13.634	8.319	13.634
20	20	30	04			Chirii		100.000	100.000	77.052	77.052	76.638	414	76.638

Capi- tol	Sub- capi- tol	Pa- ra- graf	Gru- pa / Titlu col	Ar- ti- col	Ali- ne- at	Denumire indicator	Credite de angajament	Credite bugetare		Angajamente bugetare	Angajamente legale	Plati efectuate	Angajamente legale de platit	Cheltuii efective
								anuale aprobat la finele perioadei de raportare	trimestriale cumulate					
A						B	1	2	3	4	5	6	7=5-6	8
						stat		37.000	37.000	37.000	37.000	35.568	1.432	9.631
	10	03	02			Contributii de asigurari de somaj		1.200	1.200	1.200	1.200	1.121	79	305
	10	03	03			Contributii de asigurari sociale de sanatate		12.000	12.000	12.000	12.000	11.649	351	3.170
	10	03	04			Contributii de asigurari pentru accidente de munca si boli profesionale		2.500	2.500	2.500	2.500	339	2.161	92
	10	03	06			Contributii pentru concedii si indemnizatii		3.600	3.600	3.600	3.600	3.402	108	518
	10	03	07			Contributia asiguratorie pentru munca		62.000	61.000	62.000	62.000	35.698	26.302	40.522
	20					TITLUL II BUNURI SI SERVICII		144.000	134.000	84.610	84.610	55.619	28.991	54.626
	20	01				Bunuri si servicii		100.100	90.100	72.541	72.541	43.550	28.991	43.358
	20	01	01			Furnituri de birou		13.000	12.000	10.156	10.156	6.610	3.546	6.610
	20	01	02			Materiale pentru curatenie		2.000	2.000	1.000	1.000		1.000	
	20	01	03			Incalziti, iluminat si forta motrica		44.000	38.000	33.773	33.773	20.140	13.633	20.140
	20	01	04			Apa, canal si salubritate		6.100	6.100	5.062	5.062	3.181	1.881	3.181
	20	01	08			Posta, telecomunicatii, radio, tv, internet		21.000	18.000	13.581	13.581	8.651	4.930	8.459
	20	01	30			Alte bunuri si servicii pentru intretinere si functionare		14.000	14.000	8.969	8.969	4.968	4.001	4.968
	20	05				Bunuri de natura obiectelor de inventar		5.000	5.000	2.260	2.260	2.260		1.459
	20	05	30			Alte obiecte de inventar		5.000	5.000	2.260	2.260	2.260		1.459
	20	06				Deplasari, detasari, transferari		27.000	27.000	6.239	6.239	6.239		6.239
	20	06	01			Deplasari interne, detasari, transferari		27.000	27.000	6.239	6.239	6.239		6.239
	20	11				Carti, publicatii si materiale documentare								
	20	13				Pregatire profesionala		1.500	1.500	480	480	480		480
								10.400	10.400	3.090	3.090	3.090		3.090

Capi- tot	Sub- capitol	Pa- ra- graf	Gru- pa / Titlu	Ar- ti- col	Ali- ne- at	Denumire indicator	Credite de angajament	Credite bugetare		Angajamente bugetare	Angajamente legale	Plati efectuate	Angajamente legale de platit	Cheltuieli efective
								anuale aprobat la finele perioadei de raportare	trimestriale cumulate					
A						B	1	2	3	4	5	6	7=5-6	8
			50			TITLUL V FONDURI DE REZERVA		50.000	50.000					
			50	04		Fond de rezerva bugetara la dispozitia autoritatilor locale		50.000	50.000					
5502						TRANZACTII PRIVIND DATORIA PUBLICA SI IMPRUMUTURI								
			01			CHELTUIELI CURENTE		4.603.310	2.709.390	4.467.672	4.467.672	1.979.834	2.487.838	2.237.788
			20			TITLUL II BUNURI SI SERVICII		4.603.310	2.709.390	4.467.672	4.467.672	1.979.834	2.487.838	2.237.788
			20	24		Comisioane si alte costuri aferente imprumuturilor		200.000	175.000	64.362	64.362	63.321	1.041	63.183
			20	24	02	Comisioane si alte costuri aferente imprumuturilor interne		200.000	175.000	64.362	64.362	63.321	1.041	63.183
			30			TITLUL II DOBANZI		4.403.310	2.534.390	4.403.310	4.403.310	1.916.513	2.486.797	2.174.605
			30	01		Dobanzi aferente datoriei publice interne		4.403.310	2.534.390	4.403.310	4.403.310	1.916.513	2.486.797	2.174.605
			30	01	01	Dobanzi aferente datoriei publice interne directe		4.403.310	2.534.390	4.403.310	4.403.310	1.916.513	2.486.797	2.174.605
6000	02					Partea II-a APARARE, ORDINE PUBLICA SI SIGURANTA NATIONALA								
6102						ORDINE PUBLICA SI SIGURANTA NATIONALA								
			01			CHELTUIELI CURENTE		9.633.550	8.291.050	9.260.264	9.260.264	7.052.402	2.207.862	6.776.629
			10			TITLUL I CHELTUIELI DE PERSONAL		9.633.550	8.291.050	9.260.264	9.260.264	7.052.402	2.207.862	6.776.629
			10	01		Cheltuieli salariale in bani		9.633.550	8.291.050	9.260.264	9.260.264	7.052.402	2.207.862	6.776.629
			10	01	01	Salarii de baza		8.614.000	7.346.550	8.614.000	8.614.000	6.505.326	2.108.674	6.366.243
			10	01	01	Alte sporuri		7.804.590	6.575.390	7.804.590	7.804.590	5.775.099	2.029.491	5.895.758
			10	01	06	Alte sporuri		7.246.590	6.112.390	7.246.590	7.246.590	5.469.504	1.777.086	5.634.622
			10	01	13	Indemnizatii de delegare		420.000	330.000	420.000	420.000	231.735	188.265	234.324
			10	01	30	Alte drepturi salariale in bani		3.000	3.000	3.000	3.000	357	2.643	357
			10	02		Cheltuieli salariale in natura		135.000	130.000	135.000	135.000	73.503	61.497	26.455
			10	02				493.000	493.000	493.000	493.000	492.000	1.000	322.650

Capi- tol	Sub- capit- ol	Pa- ra- graf	Gru- pa / Titlu	Ar- ti- col	Ali- ne- at	Denumire indicator	Credite de angajament	Credite bugetare			Angajamente legale	Plati efectuate	Angajamente legale de platit	Cheltieli efective	
								anuale aprobat la finele perioadei de raportare	2	3					4
A						B	1	3			4	5	6	7=5-6	8
	10	02	02			Norme de hrana		493.000	493.000	493.000			1.000	322.680	
	10	03				Contributii		316.410	278.160	316.410			78.183	147.835	
	10	03	01			Contributii de asigurari sociale de stat		94.020	94.020	94.020			8.377	11.910	
	10	03	02			Contributii de asigurari de somaj		4.300	4.300	4.300			1.033	375	
	10	03	03			Contributii de asigurari sociale de sanatate		33.660	33.660	33.660			5.440	3.920	
	10	03	04			Contributii de asigurari pentru accidente de munca si boli profesionale		2.240	2.240	2.240			1.427	113	
	10	03	06			Contributii pentru concedii si indemnizatii		7.490	7.490	7.490			2.928	641	
	10	03	07			Contributia asiguratorie pentru munca		174.700	136.450	174.700			58.378	130.876	
	20					TITLUL II BUNURI SI SERVICII		936.550	862.500	568.264			99.188	332.386	
	20	01				Bunuri si servicii		474.000	421.100	359.415			79.858	277.376	
	20	01	01			Furnituri de birou		46.200	38.500	46.000			31.738	21.994	
	20	01	02			Materiale pentru curatenie		8.200	6.700	6.000			3.158	2.842	
	20	01	03			Incalzit, iluminat si forta motrica		51.360	47.360	36.385			13.263	22.831	
	20	01	04			Apa, canal si salubritate		8.200	7.700	7.087			2.123	4.939	
	20	01	05			Carburanti si lubrifianti		140.600	140.600	92.435			92.435	87.926	
	20	01	06			Piese de schimb		58.720	43.120	29.970			29.970	34.594	
	20	01	08			Posta, telecomunicatii, radio, TV, internet		75.720	62.120	68.076			8.541	66.142	
	20	01	09			Materiale si prestari de servicii cu caracter functional		40.000	30.000	35.508			8.752	12.741	
	20	01	30			Alte bunuri si servicii pentru intretinere si functionare		45.000	45.000	37.954			12.383	34.367	

Capi- tol	Sub- capi- tol	Pa- ra- graf	Gru- pa / Titlu	Ar- ti- col	Al- ne- at	Denumire indicator	Credite de angajament	Credite bugetare			Angajamente legale	Plati efectuate	Angajamente legale de platit	Cheltuieli efective	
								anuale aprobate la finele perioadei de raportare	2	3					4
			A			B	1			3	4	5	6	7=5-6	8
			20	05		Bunuri de natura obiectelor de inventar		237.100		234.700	154.419	154.419	154.261	158	19.752
			20	05	01	Uniforme si echipament		150.000		150.000	126.239	126.239	126.081	158	553
			20	05	30	Alte obiecte de inventar		87.100		84.700	28.180	28.180	28.180		19.199
			20	06		Deplasari, detasari, transferari		13.800		13.100	6.563	6.563	6.563		6.563
			20	06	01	Deplasari interne, detasari, transferari		13.800		13.100	6.563	6.563	6.563		6.563
			20	11		Carti, publicatii si materiale documentare		2.000		2.000	240	240	240		240
			20	13		Pregatire profesionala		7.600		5.950	870	870	870		870
			20	30		Alte cheltuieli		202.050		185.650	46.757	46.757	27.585		27.585
			20	30	30	Alte cheltuieli cu bunuri si servicii		202.050		185.650	46.757	46.757	27.585		27.585
			59			TITLUL XI ALTE CHELTUIELI		83.000		82.000	78.000	78.000	78.000		78.000
			59	40		Sume aferente persoanelor cu handicap neincadrate		83.000		82.000	78.000	78.000	78.000		78.000
6500	02					Partea III-a CHELTUIELI SOCIAL-CULTURALE		53.802.450		45.713.650	49.476.901	48.624.915	35.148.370		35.517.813
6502						INVATAMANT		11.117.440		9.285.570	9.007.284	9.007.284	5.840.837		5.785.286
			01			CHELTUIELI CURENTE		11.142.830		9.310.960	9.036.591	9.036.591	5.870.144		5.785.286
			10			TITLUL I CHELTUIELI DE PERSONAL		215.600		195.000	215.600	215.600	112.480		114.818
			10	01		Cheltuieli salariale in bani		215.600		195.000	215.600	215.600	112.480		114.818
			10	01	15	Alocatii pentru transportul la si de la locul de munca		215.600		195.000	215.600	215.600	112.480		114.818
			20			TITLUL II BUNURI SI SERVICII		7.593.080		6.398.630	5.980.582	5.980.582	4.429.431		4.352.834
			20	01		Banuri si servicii		5.102.030		4.150.580	4.337.769	4.337.769	2.992.365		3.056.610
			20	01	01	Furnituri de birou		309.700		246.700	167.911	167.911	126.177		130.107
			20	01	02	Materiale pentru curatenie		331.300		254.050	181.579	181.579	142.147		162.094
			20	01	03	Incalzit, iluminat si forta motrica		2.130.330		1.762.330	2.130.330	2.130.330	1.386.500		1.292.955
			20	01	04	Apa, canal si salubritate		812.800		652.050	812.800	812.800	553.175		549.291

Capi- tol	Sub- capi- tol	Pa- ra- graf	Gru- pa / Titlu	Ar- ti- col	Ali- ne- at	Denumire indicator	Credite de angajament	Credite bugetare		Angajamente bugetare	Angajamente legale	Plati efectuate	Angajamente legale de platit	Cheltuieli efective	
								anuale aprobat la finele perioadei de raportare	trimestriale cumulate						
A							1	2	3	4	5	6	7=5-6	8	
B															
	20	01	05			Carburanti si lubrifianti		41.000	27.500	15.200	15.200	15.200	15.200	21.110	
	20	01	06			Piese de schimb		30.000	27.000	9.310	9.310	8.970	3.40	9.808	
	20	01	07			Transport		14.000	13.000	10.479	10.479	10.479		10.145	
	20	01	08			Posta, telecomunicatii, radio, tv, internet		364.700	302.450	364.700	364.700	186.060	178.640	194.965	
	20	01	09			Materiale si prestari de servicii cu caracter functional		277.700	224.200	173.824	173.824	136.091	37.133	147.880	
	20	01	30			Alte bunuri si servicii pentru intretinere si functionare		790.500	641.300	471.636	471.636	426.906	44.730	529.255	
	20	02				Reparatii curente		1.337.440	1.258.790	923.302	923.302	845.143	78.159	993.504	
	20	03				Hrana		7.440	7.440	7.440	7.440	5.286	2.154	4.977	
	20	03	01			Hrana pentru oameni		7.440	7.440	7.440	7.440	5.286	2.154	4.977	
	20	04				Medicamente si materiale sanitare		1.500	1.500						
	20	04	01			Medicamente		500	500						
	20	04	02			Materiale sanitare		1.000	1.000						
	20	05				Bunuri de natura obiectelor de inventar		593.200	496.200	390.905	390.905	326.681	64.224	37.668	
	20	05	01			Uniforme si echipament		3.000	3.000						
	20	05	03			Lenjerie si accesorii de pat		10.000	10.000	10.000	10.000	6.569	3.431		
	20	05	30			Alte obiecte de inventar		580.200	483.200	380.905	380.905	320.112	60.793	37.668	
	20	06				Deplasari, detasari, transferari		40.000	36.000	17.632	17.632	17.632		17.633	
	20	06	01			Deplasari interne, detasari, transferari		38.500	34.000	17.632	17.632	17.632		17.633	
	20	06	02			Deplasari in strainatate		2.000	2.000						
	20	11				Carti, publicatii si materiale documentare		18.870	17.120	6.077	6.077	4.905	1.172	2.529	
	20	13				Pregatire profesionala		113.450	97.450	61.204	61.204	44.850	16.354	41.880	
	20	14				Protectia muncii		56.250	45.750	27.390	27.390	19.680	7.710	21.980	

Capi- tol	Sub- capi- tol	Pa- ra- graf	Gru- pa/ Titlu	Ar- ti- col	Ali- ne- at	Denumire indicator	Credite de angajament	Credite bugetare			Angajamente legale	Plati efectuate	Angajamente legale de platit	Cheltuieli efective	
								anuale aprobate la finele perioadei de raportare	trimestriale cumulate						
A				B				1	2	3	4	5	6	7=5-6	8
	20	30				Alte cheltuieli		323.300	287.800	208.863	172.889	35.974	173.088		
	20	30	03			Prime de asigurare non-viata		4.000	3.000	2.000		2.000			
	20	30	30			Alte cheltuieli cu bunuri si servicii		319.300	284.800	206.863	172.889	33.974	173.088		
	55					TITLUL VII ALTE TRANSFERURI		922.690	773.390	429.849	429.849		429.849		
	55	01				A. Transferuri interne		922.690	773.390	429.849	429.849		429.849		
	55	01	18			Alte transferuri curente interne		508.040	459.390	116.442	116.442		116.442		
	55	01	63			Finantarea invatamantului particular sau confesional acreditat		414.650	314.000	313.407	313.407		313.407		
	57					TITLUL VIII ASISTENTA SOCIALA		1.393.560	1.129.940	1.393.560	411.219	982.351	400.510		
	57	02				Ajutoare sociale		1.393.560	1.129.940	1.393.560	411.219	982.351	400.510		
	57	02	01			Ajutoare sociale in numerar		582.560	465.120	582.560	187.881	394.679	182.785		
	57	02	02			Ajutoare sociale in natura		636.000	534.000	636.000	213.328	422.672	209.075		
	57	02	03			Tichete de cresa si tichete sociale pentru gradinita		175.000	130.820	175.000	10.000	165.000	8.650		
	59					TITLUL XI ALTE CHELTUIELI		1.017.000	814.000	1.017.000	487.175	529.825	487.275		
	59	01				Burse		1.017.000	814.000	1.017.000	487.175	529.825	487.275		
	84					PLATI EFECTUATE IN ANII PRECEDENTI SI RECUPERATE IN ANUL CURENT		-25.390	-25.390	-29.307	-29.307		-29.307		
	85					Titlul XIX PLATI EFECTUATE IN ANII PRECEDENTI SI RECUPERATE IN ANUL CURENT		-25.390	-25.390	-29.307	-29.307		-29.307		
	85	01				Plati efectuate in anii precedenti si recuperate in anul curent		-25.390	-25.390	-29.307	-29.307		-29.307		
	85	01	01			Plati efectuate in anii precedenti si recuperate in anul curent (SIF) SANATATE		-25.390	-25.390	-29.307	-29.307		-29.307		
								4.694.000	3.688.250	4.598.261	3.043.182	1.555.079	3.181.584		

Capi- tol	Sub- capitol	Pa- ra- gra- f	Gr- pa / Titlu col	Ar- ti- col	Al- at	Denumire indicator	Credite de angajament	Credite bugetare		Angajamente bugetare	Angajamente legale	Plati efectuate	Angajamente legale de plati	Cheltuieli efective
								anuale aprobat la finele perioadei de raportare	trimestriale cumulate					
A						B	1	2	3	4	5	6	7=5-6	8
	01					CHELTUIELI CURENTE		4.694.000	3.688.250	4.598.261	4.598.261	3.043.182	1.555.079	3.181.584
	10					TITLUL CHELTUIELI DE PERSONAL		4.539.000	3.572.000	4.539.000	4.539.000	3.012.888	1.526.412	3.146.472
	10	01				Cheltuieli salariale in bani		4.385.800	3.444.800	4.385.800	4.385.800	2.909.616	1.476.184	3.077.232
	10	01	01			Salarii de baza		3.907.800	3.065.800	3.907.800	3.907.800	2.598.132	1.309.668	2.759.697
	10	01	06			Alte sporuri		405.000	315.000	405.000	405.000	282.656	122.344	304.063
	10	01	13			Indemnizatii de delegare		2.000	2.000	2.000	2.000		2.000	
	10	01	30			Alte drepturi salariale in bani		71.000	62.000	71.000	71.000	28.828	42.172	13.472
	10	03				Contributii		153.200	127.200	153.200	153.200	102.972	50.228	69.240
	10	03	01			Contributii de asigurari sociale de stat		30.000	30.000	30.000	30.000	29.163	837	
	10	03	02			Contributii de asigurari de somaj		1.900	1.900	1.900	1.900	921	979	
	10	03	03			Contributii de asigurari sociale de sanatate		10.500	10.500	10.500	10.500	9.581	919	
	10	03	04			Contributii de asigurari pentru accidente de munca si boli profesionale		1.300	1.300	1.300	1.300	279	1.021	
	10	03	06			Contributii pentru concedii si indemnizatii		3.500	3.500	3.500	3.500	2.094	1.406	
	10	03	07			Contributia asiguratorie pentru munca		106.000	80.000	106.000	106.000	60.934	45.066	69.240
	20					TITLUL JUBUNURII SI SERVICII		150.000	113.500	59.261	59.261	30.594	28.667	35.112
	20	01				Bunuri si servicii		62.000	47.500	19.616	19.616	5.983	13.633	10.604
	20	01	01			Furnizuri de birou		12.000	10.000	12.000	12.000	2.566	9.434	3.867
	20	01	02			Materiale pentru curatenie		5.000	3.750	4.981	4.981	2.031	2.950	4.786
	20	01	09			Materiale si prestari de servicii cu caracter functional		45.000	33.750	2.635	2.635	1.386	1.249	1.981
	20	04				Medicamente si materiale sanitare		55.000	41.250	34.451	34.451	23.261	13.190	23.261
	20	04	01			Medicamente		15.000	11.250	9.952	9.952	4.449	5.503	4.449

Capi- tol	Sub- capi- tol	Pa- ra- graf	Gru- pa / Titlu col	Ar- fi- col	Al- ne- at	Denumire indicator	Credite de angajament	Credite bugetare		Angajamente bugetare	Angajamente legale	Plati efectuate	Angajamente legale de platit	Cheltuieli efective
								anuale aprobrate la finele perioadei de raportare	trimestriale cumulate					
A						B	I	2	3	4	5	6	7=5-6	8
			20 04 02			Materiale sanitare		40.000	30.000	24.499	24.499	18.812	5.087	18.812
			20 05			Bunuri de natura obiectelor de inventar		10.000	7.500	3.844	3.844		3.844	95
			20 05 30			Alte obiecte de inventar		10.000	7.500	3.844	3.844		3.844	95
			20 06			Deplasari, detasari, transferari		6.000	3.500					
			20 06 01			Deplasari interne, detasari, transferari		6.000	3.500					
			20 13			Pregatire profesionala		10.000	7.500	950	950	950		950
			20 30			Alte cheltuieli		7.000	5.250	400	400	400		400
			20 30 30			Alte cheltuieli cu bunuri si servicii		7.000	5.250	400	400	400		400
			59			TITLUL XI ALTE CHELTUIELI		5.000	3.750					
			59 40			Sume aferente persoanelor cu handicap neincadrate		5.000	3.750					
6702			01			CULTURA, RECREERE SI RELIGIE:		12.834.170	11.241.980	11.186.043	10.334.057	9.319.164	1.014.893	9.447.216
			10			CHELTUIELI CURENTE		12.834.170	11.241.980	11.186.043	10.334.057	9.319.164	1.014.893	9.447.216
			10 01			TITLUL I CHELTUIELI DE PERSONAL		1.585.170	1.355.980	1.585.170	1.585.170	1.144.515	440.655	1.097.421
			10 01 01			Cheltuieli salariale in bani		1.503.160	1.282.970	1.503.160	1.503.160	1.096.157	407.003	1.073.050
			10 01 01			Salarii de baza		1.444.660	1.229.470	1.444.660	1.444.660	1.088.806	355.854	1.066.503
			10 01 13			Indemnizatii de delegare		500	500	500	500		500	
			10 01 30			Alte drepturi salariale in bani		58.000	53.000	58.000	58.000	7.351	50.649	6.547
			10 03			Contributii		82.010	73.010	82.010	82.010	48.358	33.652	24.571
			10 03 01			Contributii de asigurari sociale de stat		18.530	18.530	18.530	18.530	18.442	88	
			10 03 02			Contributii de asigurari de somaj		480	480	480	480	465	15	
			10 03 03			Contributii de asigurari sociale de sanatate		6.100	6.100	6.100	6.100	6.070	30	
			10 03 04			Contributii de asigurari pentru accidente de munca si boli profesionale		270	270	270	270	175	95	

Capi- tol	Sub- capi- tol	Pa- ra- graf	Gru- pa/ Titlu	Ar- ti- col	Ali- ne- at	Denumire indicator	Credite de angajament	Credite bugetare		Angajamente bugetare	Angajamente legale	Plati efectuate	Angajamente legale de platit	Cheltuieli efective
								anuale aprobrate la finele perioadei de raportare	trimestriale cumulate					
A						B	1	2	3	4	5	6	7=5-6	8
	10	03	06			Contributii pentru concedii si indemnizatii		1.010	1.010	1.010	1.010	991	19	
	10	03	07			Contributia asiguratorie pentru munca		55.620	46.620	55.620	55.620	22.215	33.405	24.371
	20					TITLUL II BUNURI SI SERVICII		8.531.000	7.398.000	7.630.625	6.778.639	6.274.201	504.438	6.449.577
	20	01				Bunuri si servicii		178.000	146.000	37.606	37.606	13.860	23.746	14.850
	20	01	01			Furnituri de birou		42.000	38.000					
	20	01	02			Materiale pentru curatenie		12.000	11.000					
	20	01	03			Incalziri, iluminat si forta motrica		90.000	70.000	35.906	35.906	12.738	23.168	12.737
	20	01	04			Apa, canal si salubritate		10.000	8.000	1.700	1.700	1.122	578	1.122
	20	01	30			Alte bunuri si servicii pentru intretinere si functionare		24.000	19.000					
	20	02				Reparatii curente		670.000	670.000	306.438	306.438	227.113	79.325	306.438
	20	05				Bunuri de natura obiectelor de inventar		20.000	20.000					
	20	05	30			Alte obiecte de inventar		20.000	20.000					
	20	06				Deplasari, detasari, transferari		15.000	15.000					
	20	06	01			Deplasari interne, detasari, transferari		15.000	15.000					
	20	13				Pregatire profesionala		3.000	3.000					
	20	30				Alte cheltuieli		7.645.000	6.544.000	7.286.581	6.434.595	6.033.228	401.367	6.129.280
	20	30	30			Alte cheltuieli cu bunuri si servicii		7.645.000	6.544.000	7.286.581	6.434.595	6.033.228	401.367	6.129.280
	51					TITLUL VI TRANSFERURI INTRE UNITATI ALE ADMINISTRATIEI PUBLICE:								
	51	01				Transferuri curente		1.175.000	1.028.000	860.000	860.000	860.000		860.000
	51	01	01			Transferuri catre institutiile publice		1.175.000	1.028.000	860.000	860.000	860.000		860.000
	55					TITLUL VII ALTE TRANSFERURI		1.323.000	1.240.000	895.248	895.248	825.448	69.800	825.248
	55	01				A. Transferuri interne		1.323.000	1.240.000	895.248	895.248	825.448	69.800	825.248
	55	01	18			Alte transferuri curente interne		1.323.000	1.240.000	895.248	895.248	825.448	69.800	825.248

Capi- tol	Sub- capi- tol	Pa- ra- gra- ful	Gru- pa / Titlu	Ar- ti- col	Ali- ne- at	Denumire indicator	Credite de angajament	Credite bugetare			Angajamente legale	Plati efectuate	Angajamente legale de platit	Cheltuieli efective
								anuale aprobate la finele perioadei de raportare	trimestriale cumulate					
A						B	1	2	3	4	5	6	7=5-6	8
			59			TITLUL XI ALTE CHELTUIELI		220.000	220.000	215.000	215.000	215.000	215.000	215.000
			59	12		Sustinerea cutiilor		220.000	220.000	215.000	215.000	215.000	215.000	215.000
6802						ASIGURARI SI ASISTENTA SOCIALA		25.156.840	21.497.850	24.685.313	24.685.313	16.945.187	16.945.187	7.740.126
			01			CHELTUIELI CURENTE		25.162.500	21.503.510	24.691.856	24.691.856	16.951.730	16.951.730	7.740.126
			10			TITLUL I CHELTUIELI DE PERSONAL		14.465.000	11.960.710	14.465.000	14.465.000	10.027.591	10.027.591	4.437.499
			10	01		Cheltuieli salariale in bani		13.882.480	11.449.240	13.882.480	13.882.480	9.617.819	9.617.819	4.264.661
			10	01	01	Salarii de baza		13.065.260	10.747.020	13.065.260	13.065.260	9.239.422	9.239.422	3.825.838
			10	01	06	Alte sporuri		400.000	325.000	400.000	400.000	284.481	284.481	165.519
			10	01	13	Indemnizatii de delegare		8.500	8.500	8.500	8.500	357	357	8.143
			10	01	30	Alte drepturi salariale in bani		408.720	368.720	408.720	408.720	143.559	143.559	265.161
			10	03		Contributii		582.520	511.470	582.520	582.520	409.772	409.772	172.748
			10	03	01	Contributii de asigurari sociale de stat		160.450	160.450	160.450	160.450	152.279	152.279	8.171
			10	03	02	Contributii de asigurari de somaj		7.330	7.330	7.330	7.330	4.673	4.673	2.657
			10	03	03	Contributii de asigurari sociale de sanatate		53.140	53.140	53.140	53.140	49.977	49.977	3.163
			10	03	04	Contributii de asigurari pentru accidente de munca si boli profesionale		3.860	3.860	3.860	3.860	1.600	1.600	2.260
			10	03	06	Contributii pentru concedii si indemnizatii		20.170	20.170	20.170	20.170	7.821	7.821	12.349
			10	03	07	Contributia asiguratorie pentru munca		337.570	266.520	337.570	337.570	193.422	193.422	144.148
			20			TITLUL II BUNURI SI SERVICII		2.747.500	2.422.800	2.452.372	2.452.372	1.429.298	1.429.298	923.074
			20	01		Bunuri si servicii		1.010.200	915.200	817.156	817.156	585.609	585.609	231.487
			20	01	01	Furnituri de birou		63.000	54.000	36.371	36.371	12.783	12.783	23.588
			20	01	02	Materiale pentru curatenie		87.700	80.950	67.990	67.990	44.805	44.805	23.185
			20	01	03	Incalziri, iluminat si forta motrica		457.000	417.500	390.906	390.906	297.021	297.021	93.885

Capi- tol	Sub- cap- tol	Pa- ra- graf	Gru- pa / Titlu	Ar- ti- col	Ali- ne- at	Denumire indicator	Credite de angajament	Credite bugetare			Angajamente legale	Plati efectuate	Angajamente legale de platit	Cheltuieli efective
								anuale aprobat la finele perioadei de raportare	2	3				
A						B	1	4	5	6	7=5-6	8		
	20	01	04			Apa, canal si salubritate		148.307	148.307	148.307	112.477	35.830	117.227	
	20	01	05			Carburant si lubrifianti		5.000	5.000	5.000		5.000	9.150	
	20	01	06			Piese de schimb		5.000	5.000	5.000	1.602	3.398	1.602	
	20	01	07			Transport		10.000	10.000	10.000		10.000	10.000	
	20	01	08			Posta, telecomunicatii, radio, tv, internet		43.000	43.000	43.000	9.538	9.482	9.835	
	20	01	09			Materiale si prestari de servicii cu caracter functional		50.000	50.000	50.000	10.025	14.870	11.836	
	20	01	30			Alte bunuri si servicii pentru intretinere si functionare		128.000	120.000	120.000	97.438	12.249	101.051	
	20	02				Reparatii curente		10.000	10.000	10.000		10.000	24.960	
	20	03				Hrana		1.090.000	900.000	1.081.622	651.231	430.391	660.429	
	20	03	01			Hrana pentru oameni		1.090.000	900.000	1.081.622	651.231	430.391	660.429	
	20	04				Medicamente si materiale sanitare		34.000	30.000	30.000	11.504	12.496	12.187	
	20	04	01			Medicamente		16.000	14.000	14.000	3.834	7.166	4.031	
	20	04	02			Materiale sanitare		18.000	16.000	16.000	7.670	5.330	8.156	
	20	05				Bunuri de natura obiectelor de inventar		192.000	172.000	133.913	46.950	86.963	10.800	
	20	05	01			Uniforme si echipament		10.000	9.000	5.000		5.000		
	20	05	03			Lenjerie si accesorii de pat		10.000	9.000	5.000	1.288	5.712		
	20	05	30			Alte obiecte de inventar		172.000	154.000	123.913	45.662	78.251	10.800	
	20	06				Deplasari, detasari, transferari		94.200	93.200	72.890	1.926	70.964	2.232	
	20	06	01			Deplasari interne, detasari, transferari		94.200	93.200	72.890	1.926	70.964	2.232	
	20	11				Carti, publicatii si materiale documentare		2.000	2.000	2.000	928	1.072	928	
	20	13				Pregatire profesionala		51.000	50.000	42.000		42.000		
	20	30				Alte cheltuieli		264.100	250.400	168.791	131.090	37.701	131.090	

Capi- tot	Sub- capitol	Pa- ra- graf	Gru- pa / Titlu	Ar- ti- col	Ali- ne- at	Denumire indicator	Credite de angajament	Credite bugetare		Angajamente legale	Plati efectuate	Angajamente legale de platit	Cheltuieli efective	
								anuale aprobat la finele perioadei de raportare	trimestriale cumulate					
A						B	1	2	3	4	5	6	7=5-6	8
						TITLUL I CHELTUIELI DE PERSONAL		5.611.950	5.417.010	5.611.950	4.204.719	1.407.231	4.157.157	
10	01					Cheltuieli salariale in bani	5.611.950	5.175.290	5.367.230	5.367.230	4.009.042	1.358.188	4.032.019	
10	01	01				Salarii de baza	5.196.730	5.004.790	5.196.730	5.196.730	3.912.188	1.284.542	3.957.518	
10	01	06				Alte sporuri	83.000	83.000	83.000	83.000	42.851	40.149	48.868	
10	01	13				Indemnizatii de delegare	500	500	500	500	51	449	51	
10	01	30				Alte drepturi salariale in bani	87.000	87.000	87.000	87.000	53.952	33.048	25.582	
10	03					Contributii	244.720	244.720	244.720	244.720	195.677	49.043	125.138	
10	03	01				Contributii de asigurari sociale de stat	83.760	83.760	83.760	83.760	83.717	43	26.983	
10	03	02				Contributii de asigurari de somaj	3.600	3.600	3.600	3.600	2.636	904	855	
10	03	03				Contributii de asigurari sociale de sanatate	27.960	27.960	27.960	27.960	27.467	495	8.880	
10	03	04				Contributii de asigurari pentru accidente de munca si boli profesionale	1.530	1.530	1.530	1.530	795	735	255	
10	03	06				Contributii pentru concedii si indemnizatii	5.150	5.150	5.150	5.150	3.569	1.581	1.452	
10	03	07				Contributia asiguratorie pentru munca	122.720	119.720	122.720	122.720	77.493	45.237	80.713	
20	01					TITLUL II BUNURI SI SERVICII	24.388.240	19.279.240	20.213.660	20.213.660	13.141.866	7.071.794	13.210.782	
20	01					Bunuri si servicii	22.880.000	17.846.000	19.144.753	19.144.753	12.270.162	6.874.591	12.677.674	
20	01	01				Furnituri de birou	5.800	4.600	301	301	301		884	
20	01	02				Materiale pentru curatenie	77.000	71.000	72.193	72.193	40.415	31.778	40.415	
20	01	03				Incalzit, iluminat si forta motrica	850.000	800.000	667.182	667.182	566.298	100.884	566.179	
20	01	04				Apa, canal si salubritate	14.950.000	11.000.000	13.925.009	13.925.009	8.002.849	5.322.160	8.969.882	
20	01	05				Carburanti si lubrifianti	10.000	10.000	146	146	146		146	
20	01	06				Piese de schimb	15.000	15.000	4.850	4.850	4.850		4.850	
20	01	08				Posta, telecomunicatii, radio, tv,								

Capi- tol	Sub- capi- tol	Pa- ra- graf	Gru- pa / Titlu	Ar- ti- col	Al- ne- at	Denumire indicator	Credite de angajament	Credite bugetare		Angajamente legale bugetare	4	5	Plati efectuate	Angajamente legale de platit	Cheltuieli efective
								anuale aprobrate la finele perioadei de raportare	trimestriale cumulate						
A						B	1	2	3	4	5	6	7=5-6	8	
						internet		9.000	9.000	2.766	2.766	2.044	722	2.044	
			20	01	09	Materiale si prestari de servicii cu caracter functional		5.300.000	4.500.000	3.064.157	3.064.157	2.242.385	821.772	2.242.670	
			20	01	30	Alte bunuri si servicii pentru intretinere si functionare		1.663.200	1.436.400	1.408.149	1.408.149	810.874	597.275	850.604	
			20	02		Reparatii curente		323.240	323.240	272.138	272.138	223.974	48.164	227.056	
			20	05		Bunuri de natura obiectelor de inventar		150.000	130.000	85.411	85.411	54.053	31.358	91.525	
			20	05	01	Uniforme si echipament		10.000	10.000	85.411	85.411	54.053	31.358	91.525	
			20	05	30	Alte obiecte de inventar		140.000	120.000	85.411	85.411	450	450	450	
			20	06		Deplasari, detasari, transferari		5.000	5.000	450	450	450	450	450	
			20	06	01	Deplasari interne, detasari, transferari		5.000	5.000	450	450	450	450	450	
			20	11		Carti, publicatii si materiale documentare		20.000	20.000	7.222	7.222	7.222	7.222	7.665	
			20	12		Consultanta si expertiza		35.000	30.000	8.550	8.550	5.000	2.950	6.400	
			20	13		Pregatire profesionala		5.000	5.000	869	869	869	869	869	
			20	30		Alte cheltuieli		970.000	920.000	694.267	694.267	579.536	114.731	199.243	
			20	30	30	Alte cheltuieli cu bunuri si servicii		970.000	920.000	694.267	694.267	579.536	114.731	199.243	
			79			OPERATIUNI FINANCIARE		8.620.000	6.134.040	8.620.000	8.620.000	6.134.034	2.485.966	199.243	
			81			TITLUL XVII RAMBURSARILE CREDITE:		8.620.000	6.134.040	8.620.000	8.620.000	6.134.034	2.485.966	199.243	
			81	02		Rambursari de credite interne		8.620.000	6.134.040	8.620.000	8.620.000	6.134.034	2.485.966	199.243	
			81	02	05	Rambursari de credite aferente datorici publice interne locale		8.620.000	6.134.040	8.620.000	8.620.000	6.134.034	2.485.966	199.243	
			84			PLATI EFECTUATE IN ANII PRECEDENTI SI RECUPERATE IN ANUL CURENT									
			85			Titlul XIX PLATI EFECTUATE IN ANII PRECEDENTI SI RECUPERATE		-25.000	-25.000	-25.001	-25.001	-25.001	-25.001	-25.001	

Capi- tol	Sub- capi- tol	Pa- ra- graf	Gru- pa/ Titlu	Ar- u- col	Al- ne- at	Denumire indicator	Credite de angajament	Credite bugetare		Angajamente bugetare	Angajamente legale	Plati efectuate	Angajamente legale de platit	Cheltuteli efective
								anuale aprobate la finele perioadei de raportare	trimestriale cumulate					
A			B			I	2	3	4	5	6	7=5-6	8	
			85	01		IN ANUL CURENT		-25.000	-25.000	-25.000	-25.000	-25.000		
			85	01	01	Plati efectuate in anii precedenti si recuperate in anul curent		-25.000	-25.000	-25.000	-25.000	-25.000		
7402			01			PROTECTIA MEDIULUI		64.000	64.000	40.763	40.763	16.893	23.870	26.140
			20			CHELTUIELI CURENTE		64.000	64.000	40.763	40.763	16.893	23.870	26.140
			20	02		TITLUL II BUNURI SI SERVICII		64.000	64.000	40.763	40.763	16.893	23.870	26.140
						Reparatii curente		64.000	64.000	40.763	40.763	16.893	23.870	26.140
8000	02					Partea V-a ACTIVITATE ECONOMICE		2.878.330	2.792.830	1.741.400	1.741.400	1.201.097	540.303	1.182.650
8302						AGRICULTURA, SILVICULTURA, SI VANATOARE		1.124.000	1.038.500	792.119	792.119	527.706	264.413	509.265
			01			CHELTUIELI CURENTE		1.124.000	1.038.500	792.119	792.119	527.706	264.413	509.265
			10			TITLUL I CHELTUIELI DE PERSONAL		763.000	692.500	763.000	763.000	498.587	264.413	409.085
			10	01	01	Chegetuteli salariale in bani		722.000	651.500	722.000	722.000	475.492	246.508	483.477
			10	01	01	Salarii de baza		700.500	630.000	700.500	700.500	469.165	231.335	481.950
			10	01	13	Indemnizatii de delegare		500	500	500	500	17	483	17
			10	01	30	Alte drepturi salariale in bani		21.000	21.000	21.000	21.000	6.310	14.690	1.501
			10	03		Contributii		41.000	41.000	41.000	41.000	23.095	17.905	15.608
			10	03	01	Contributii de asigurari sociale de stat		15.000	15.000	15.000	15.000	9.882	5.118	3.703
			10	03	02	Contributii de asigurari de somaj		1.000	1.000	1.000	1.000	315	685	117
			10	03	03	Contributii de asigurari sociale de sanatate		5.000	5.000	5.000	5.000	3.282	1.718	1.219
			10	03	04	Contributii de asigurari pentru accidente de munca si boli profesionale		1.000	1.000	1.000	1.000	94	906	85

Capi- tol	Sub- capi- tol	Pa- ra- graf	Pa- ra- pa / Titlu	Ar- ti- col	Ab- ne- at	Denumire indicator	Credite de angajament	Credite bugetare		Angajamente legale	Plati efectuate	Angajamente legale de platit	Cheltuieli efective		
								2 anuale aprobrate la finele perioadei de raportare	3 trimestriale cumulate						
B							1	2	3	4	5	6	7=5-6	8	
A															
			10	03	06	Contributii pentru concedii si indemnizatii		1.000	1.000	1.000	349	651	390		
			10	03	07	Contributia asiguratorie pentru munca		18.000	18.000	18.000	9.173	8.827	10.334		
			20			TITLUL II BUNURI SI SERVICII		361.000	346.000	29.119	29.119	29.119	10.180		
			20	01		Bunuri si servicii		350.000	335.000	29.119	29.119	29.119	10.180		
			20	01	09	Materiale si prestari de servicii cu caracter functional		305.000	295.000	18.939	18.939	18.939	10.180		
			20	01	30	Alte bunuri si servicii pentru intretinere si functionare		45.000	40.000	10.180	10.180	10.180	10.180		
			20	06		Deplasari, detasari, transferari		8.000	8.000						
			20	06	01	Deplasari interne, detasari, transferari		8.000	8.000						
			20	13		Pregatire profesionala		3.000	3.000						
8402						TRANSPORTURI		1.754.330	1.754.330	949.281	673.391	275.890	673.391		
			01			CHELTUIELI CURENTE		1.754.330	1.754.330	949.281	673.391	275.890	673.391		
9902	96		20			TITLUL II BUNURI SI SERVICII		1.754.330	1.754.330	949.281	673.391	275.890	673.391		
			20	02		Reparatii curente		1.754.330	1.754.330	949.281	673.391	275.890	673.391		
						excedent/deficit sect funct					232.786				



Conducatorul institutiei,

[Signature]

Conducatorul compartimentului
financiar-contabil

[Signature]

TOTAL JUDET

CONTUL DE EXECUTIE AL BUGETULUI LOCAL - CHELTUIELI
SECTIUNEA DE DEZVOLTARE
30/09/2018

Capi- tot	Sub- pa- ra- graf	Pa- ra- graf	Gru- pa / Titlu	Ar- ti- col	Ali- ne- at	Denumire indicator	Credite de angajament	Credite bugetare			Angajamente legale	Plati efectuate	Angajamente legale de platit	Cheltuieli efective
								anuale aprobat la finele perioadei de raportare	2	3				
5002						B	1							
						TOTAL CHELTUIELI		97.204.990	83.052.250	59.334.219	30.338.333	28.995.856	24.660.029	
		01				CHELTUIELI CURENTE		41.660.040	34.132.910	25.070.765	17.972.349	7.098.416	18.533.841	
						TITLUL VI TRANSFERURI INTRE UNITATI ALE ADMINISTRATIEI PUBLICE		523.000	523.000	96.646	96.646	96.646	96.646	
		51	02			Transferuri de capital		523.000	523.000	96.646	96.646	96.646	96.646	
		51	02	29		Alte transferuri de capital catre instituti publice		523.000	523.000	96.646	96.646	96.646	96.646	
						TITLUL VII ALTE TRANSFERURI		16.545.880	14.108.180	16.373.218	13.299.662	3.073.556	13.299.662	
		55	01			A. Transferuri interne		16.545.880	14.108.180	16.373.218	13.299.662	3.073.556	13.299.662	
		55	01	07		Programe comunitare		4.500	4.500	4.500	4.500	47	4.453	
		55	01	42		Transferuri din bugetul local catre asociatii de dezvoltare intercomuni- tale		16.541.380	14.103.680	16.368.718	13.295.209	3.073.509	13.295.209	
						TITLUL VIII PROIECTE CU FINANTARE DIN FONDURI EXTERNE NERAMBURSABILE (FEN)								
						POSTADERARE								
		56	01			Programe din Fondul European de Dezvoltare Regionala (FEDR)								
		56	01	01		Finantarea nationala							370.901	
		56	01	02		Finantarea externa nerambursabila							361.621	
		56	02			Programe din Fondul Social European (FSE)							557.169	
		56	02	01		Finantarea nationala							4.452	
		56	02	02		Finantarea externa nerambursabila							10.068	
		56	15			Alte programe comunitare finantate in perioada 2007-2013							3.158	
		56	15	01		Finantarea nationala							0.930	
													5.212	
													2.230	

Capi- tol	Sub- capi- tol	Pa- ra- graf	Gru- pa/ Titlu	Al- ne- at	Denumire indicator	Credite de angajament	Credite bugetare		Angajamente legale	Plati efectuate	Angajamente legale de platit	Cheltuieli efective	
							anuale aprobat la finele perioadei de raportare	trimestriale cumulate					
A					B	I	2	3	4	5	6	7-5-6	8
			56	15	02	Finantarea externa nerambursabila							
			58			TITLUL X PROIECTE CU FINANTARE DIN FONDURI EXTERNE NERAMBURSABILE							
			58	01		CADRULUI FINANCIAR 2014-2020							
						Programa din Fondul European de Dezvoltare Regionala (FERD)							
			58	01	01	Finantarea nationala		14.693.970	2.603.557	2.603.557	1.631.326	972.231	1.647.694
			58	01	02	Finantarea externa nerambursabila		2.345.030	107.588	107.588	90.085	17.503	19.304
			58	01	03	Cheltuieli neeligibile		12.128.040	9.456.620	2.495.969	1.541.241	954.728	1.621.481
			58	02		Programa din Fondul Social European (FSE)		230.000	220.000				6.909
			58	02	01	Finantarea nationala		9.897.190	7.910.340	5.997.344	2.044.715	3.052.629	3.112.938
			58	02	02	Finantarea externa nerambursabila		1.551.380	1.239.110	986.723	259.696	727.037	272.040
			58	02	03	Cheltuieli neeligibile		8.311.610	6.637.030	5.010.621	2.685.019	2.325.602	2.840.898
			70			CHELTUIELI DE CAPITAL		34.200	34.200				
			71			TITLUL XIII ACTIVE NEFINANCIARE		55.692.640	49.667.030	34.422.346	12.524.876	21.897.470	6.135.188
			71	01		Active fixe		55.692.640	49.667.030	34.422.346	12.524.876	21.897.470	6.135.188
			71	01	01	Constructii		55.187.640	49.162.030	33.922.556	12.033.225	21.889.331	6.135.188
			71	01	02	Masini, echipamente si mijloace de transport		51.337.040	45.311.430	31.251.468	10.643.589	20.607.879	4.589.252
			71	01	03	Mobilier, aparatura birou si alte active corporale		626.600	626.600	342.029	341.338	691	801.707
			71	01	30	Alte active fixe (inclusiv reparatii capitale)		232.000	232.000	37.823	37.823		618.939
			71	03		Reparatii capitale aferente activelor fixe		2.992.000	2.992.000	2.291.236	1.010.475	1.280.761	125.200
			84			PLATI EFECTUATE IN ANII PRECEDENTI SI		505.000	499.790	499.790	491.651	8.139	

Capi- tot	Sub- capi- tot	Pa- ra- graf	Gru- pa / Titlu	Ar- ti- col	Ab- ne- at	Denumire indicator	Credite de angajament	Credite bugetare		Angajamente bugetare	Angajamente legale	Plati efectuate	Angajamente legale de platit	Cheltuieli efective	
								anuale aprobate la finele perioadei de raportare	trimestriale cumulate						
A						B	1	2	3	4	5	6	7=5-6	8	
6702						CULTURA, RECREEREA SI RELIGIE:									
			01			CHELTUIELI CURENTE		32.690.190	29.905.000	14.341.800	14.341.800	5.431.785	8.910.015	835.183	
			51			TITLUL VI TRANSFERURI INTRE UNITATI ALE ADMINISTRATIEI PUBLICE		12.851.680	10.127.090	1.115.531	1.115.531	582.108	533.423	642.113	
			51	02		Transferuri de capital		523.000	523.000	96.646	96.646	96.646	96.646	96.646	
			51	02	29	Alte transferuri de capital catre instituti publice		523.000	523.000	96.646	96.646	96.646	96.646	96.646	
			56			TITLUL VIII PROIECTE CU FINANTARE DIN FONDURI EXTERNE NERAMBURSABILE (FEN)									
						POSTADERARE									
			56	01		Programe din Fondul European de Dezvoltare Regionala (FEDR)									20.821
			56	01	01	Finantarea nationala									20.821
			58			TITLUL X PROIECTE CU FINANTARE DIN FONDURI EXTERNE NERAMBURSABILE									20.821
						CADRULUI FINANCIAR 2014-2020									
			58	01		Programe din Fondul European de Dezvoltare Regionala (FEDR)		12.328.080	9.604.090	1.018.885	1.018.885	485.462	533.423	524.646	
			58	01	01	Finantarea nationala		11.905.310	9.249.030	649.914	649.914	435.702	214.212	430.079	
			58	01	02	Finantarea externa nerambursabila		1.924.660	1.510.570	52.661	52.661	43.048	9.613		
			58	01	03	Cheltuieli neglijabile		9.760.650	7.518.460	597.253	597.253	302.654	204.599	423.170	
			58	02		Programe din Fondul Social European (FSE)		230.000	220.000					0.909	
			58	02	01	Finantarea nationala		423.370	355.060	368.971	368.971	49.760	319.211	94.567	
			58	02	02	Finantarea externa nerambursabila		63.540	53.260	55.349	55.349	3.903	51.446		
			70			CHELTUIELI DE CAPITAL		359.860	301.800	313.622	313.622	45.857	267.765	94.567	
			71			TITLUL XIII ACTIVE NEFINANCIARE		19.919.190	19.919.190	13.306.947	13.306.947	4.930.355	8.376.592	193.070	
								19.919.190	19.919.190	13.306.947	13.306.947	4.930.355	8.376.592	193.070	

Capi- tol	Sub- capi- tol	Pa- ra- gra- f	Gru- pa / Titlu	Ar- fi- col	Al- at	Denumire indicator	Credite de angajament	Credite bugetare		Angajamente legale bugetare	Angajamente legale	Plati efectuate	Angajamente legale de platit	Cheltuieli efective
								anuale aprobat la finele perioadei de raportare	trimestriale cumulate					
A						B	1	2	3	4	5	6	7=5+6	8
7000						PUBLICA, LOCUINTE, MEDIU SI APE		7.028.420	0.405.820	4.684.630	4.684.630	2.473.875	2.210.755	6.161.927
7002						LOCUINTE, SERVICII SI DEZVOLTARE PUBLICA		5.889.840	5.435.240	4.231.885	4.231.885	2.245.853	1.986.032	5.045.685
	01					CHELTUIELI CURENTE		2.792.850	2.338.250	2.024.279	2.024.279	1.001.493	1.022.786	1.379.714
	55					TITLUL VII ALTE TRANSFERURI		93.200	74.900	73.200	73.200	48.800	24.400	48.800
	55	01				A. Transferuri interne		93.200	74.900	73.200	73.200	48.800	24.400	48.800
	55	01	42			Transferuri din bugetul local catre asociațiile de dezvoltare intercomuni- tate								
	56					TITLUL VIII PROIECTE CU FINANTARE DIN FONDURI EXTERNE NERAMBURSABILE (FEN)		93.200	74.900	73.200	73.200	48.800	24.400	48.800
	56	01				POSTADERARE								
	56	01				Programa din Fondul European de Dezvoltare Regionala (FEDR)								
	56	01	01			Finantarea nationala								
	56	15				Alte programe comunitare finantate in perioada 2007-2013								
	56	15	02			Finantarea externa nerambursabila								
	58					TITLUL X PROIECTE CU FINANTARE DIN FONDURI EXTERNE NERAMBURSABILE.								
	58	01				CADRULUI FINANCIAR 2014-2020		3.099.650	2.263.350	1.951.079	1.951.079	952.693	998.386	991.584
	58	01				Programa din Fondul European de Dezvoltare Regionala (FEDR)		1.999.360	1.668.060	1.434.497	1.434.497	860.628	573.869	883.332
	58	01	01			Finantarea nationala		292.520	286.350	47.077	47.077	47.037	40	16.404
	58	01	02			Finantarea externa nerambursabila		1.706.840	1.381.710	1.387.420	1.387.420	813.591	573.829	866.928
	58	02				Programa din Fondul Social European (FSE)		700.290	595.290	516.582	516.582	92.065	424.517	108.252
	58	02	01			Finantarea nationala		163.990	133.990	157.650	157.650			

Capi- tol	Sub- capi- tol	Pa- ra- graf	Gru- pa / Titlu	Ar- ti- col	Al- ne- at	Denumire indicator	Credite de angajament	C'credite bugetare		Angajamente bugetare	Angajamente legale	Plati efectuate	Angajamente legale de platit	Cheltieli efective
								anuale aprobat la finele perioadei de raportare	trimestriale cumulate					
A						B	1	2	3	4	5	6	7=5-6	8
	58	02	02			Finantarea externa nerambursabila		536.300	-61.300	358.932	358.932	92.065	266.867	108.252
	70					CHELTUIELI DE CAPITAL		3.164.000	3.164.000	2.285.820	2.285.820	1.322.574	963.246	3.665.971
	71					TITLUL XIII ACTIVE NEFINANCIARE		3.164.000	3.164.000	2.285.820	2.285.820	1.322.574	963.246	3.665.971
	71	01				Active fixe		3.164.000	3.164.000	2.285.820	2.285.820	1.322.574	963.246	3.665.971
	71	01	01			Construcții		2.029.000	2.029.000	1.481.093	1.481.093	974.247	506.846	3.103.875
	71	01	02			Masini, echipamente si mijloace de transport		158.000	158.000	140.995	140.995	140.995		113.532
	71	01	03			Mobilier, aparatura birou si alte active corporale		37.000	37.000	29.453	29.453	29.453		433.939
	71	01	30			Alte active fixe		940.000	940.000	634.279	634.279	177.879	456.400	14.625
	84					(inclusiv reparatii capitale)								
	84					PLATI EFECTUATE IN ANII PRECEDENTI SI RECUPERATE IN ANUL CURENT								
	85					Titlul XIX PLATI EFECTUATE IN ANII PRECEDENTI SI RECUPERATE								
	85	01				IN ANUL CURENT								
	85	01	01			Plati efectuate in anii precedenti si recuperate in anul curent								
	85	01	02			Plati efectuate in anii precedenti si recuperate in anul curent (SD)								
	01					PROTECTIA MEDIULUI		1.158.580	976.580	452.745	452.745	228.022	224.723	1.116.242
	55					CHELTUIELI CURENTE		512.580	437.580	305.780	305.780	227.427	78.453	229.186
	55	01				TITLUL VII ALTE TRANSFERURI		57.580	57.580					
	55	01	42			A. Transferuri interne		57.580	57.580					
	55	01	42			Transferuri din bugetul local catre asociatiile de dezvoltare intercomuni-								

Capi- tot	Sub- tot	Pa- ra- graf	Gru- pa/ Titlu	Ali- ne- at	Denumire indicator	Credite de angajament	Credite bugetare		Angajamente bugetare	Angajamente legale	Plati efectuate	Angajamente legale de platit	Cheltuieli efective
							anuale aprobate la finele perioadei de raportare	trimestriale cumulate					
A					B	1	2	3	4	5	6	7=5-6	8
					tare		57.580	57.580					
	58				TITLUL X PROIECTE CU FINANTARE DIN FONDURI EXTERNE NERAMBURSABILE								
	58	01			CADRULUI FINANCIAR 2014-2020 Programe din Fondul European de Dezvoltare		455.000	380.000	305.780	305.780	227.427	78.353	239.186
	58	01	01		Regionalia (FEDR)		455.000	380.000	305.780	305.780	227.427	78.353	239.186
	58	01	02		Finantarea externa nerambursabila		50.000	50.000					2.900
	70				CHELTUIELI DE CAPITAL		405.000	330.000	305.780	305.780	227.427	78.353	226.286
	71				TITLUL XIII ACTIVE NEFINANCIARE		626.000	533.000	146.965	146.965	505	146.370	887.056
	71	01			Active fixe		626.000	533.000	146.965	146.965	505	146.370	887.056
	71	01	01		Constructii		626.000	533.000	146.965	146.965	505	146.370	887.056
	71	01	03		Mobilier, aparatura birotica si alte active corporale		621.000	528.000	146.370	146.370	505	146.370	885.827
	71	01	30		Alte active fixe								1.229
8000	02				(inclusiv reparatii capitale)		5.000	5.000	505	505	505		
8402					Partea V-a-ACTIUNI ECONOMICE		38.189.130	31.401.440	30.381.022	30.381.022	16.029.523	14.351.499	13.385.087
					TRANSPORTURI		38.189.130	31.401.440	30.381.022	30.381.022	16.029.523	14.351.499	13.385.087
	01				CHELTUIELI CURENTE		16.672.600	14.213.200	16.456.584	16.456.584	13.353.978	3.102.606	13.351.292
	55				TITLUL VII ALTE TRANSFERURI		16.390.600	13.971.200	16.295.518	16.295.518	13.246.409	3.049.109	13.246.409
	55	01			A. Transferuri interne		16.390.600	13.971.200	16.295.518	16.295.518	13.246.409	3.049.109	13.246.409
	55	01	42		Transferuri din bugetul local catre asociatiile de dezvoltare intercomuni- tate								
	58				TITLUL X PROIECTE CU FINANTARE DIN FONDURI EXTERNE NERAMBURSABILE		16.295.518	13.971.200	16.295.518	16.295.518	13.246.409	3.049.109	13.246.409

Capi- tol	Sub- capi- tol	Pa- ra- gra- f	Gru- pa / Titlu	Ar- ti- col	Al- ne- at	Denumire indicator	Credite de angajament	Credite bugetare			Angajamente legale	Plati efectuate	Angajamente legale de platit	Cheltucii efective
								anuale aprobat la finele perioadei de raportare	trimestriale cumulate	4				
A						B	1	2	3	4	5	6	7=5-6	8
						CADRULUI FINANCIAR 2014-2020								
						Programa din Fondul European de Dezvoltare Regionala (FEDR)		282.000	242.000	161.066	161.066	107.569	53.497	104.883
						Finantarea nationala		282.000	242.000	161.066	161.066	107.569	53.497	104.883
						Finantarea externa nerambursabila		70.000	60.000					
						CHELTUIELI DE CAPITAL		212.000	182.000	161.066	161.066	107.569	53.497	104.883
						TITLUL XIII ACTIVE NEFINANCIARE		21.516.530	17.188.240	13.924.438	13.924.438	2.675.545	11.248.893	33.795
						Active fixe		21.516.530	17.188.240	13.924.438	13.924.438	2.675.545	11.248.893	33.795
						Constructii		21.516.530	17.188.240	13.924.438	13.924.438	2.675.545	11.248.893	33.795
						Masini, echipamente si mijloace de transport		20.546.530	16.218.240	13.155.622	13.155.622	2.275.914	10.879.708	20.702
						Mobilier, aparatura birou si alte active corporale		50.000	50.000					5.044
						Alte active fixe								
						(inclusiv reparatii capitale)		920.000	920.000	768.816	768.816	399.631	309.185	7.449
						excedent/deficit sect dezb		-13.832.630	-13.739.630			1.096.954		



Conducatorul institutiei,

Conducatorul compartimentului
financiar-contabil

Capi- tol	Sub- capi- tol	Pa- ra- graf	Gru- pa / Titlu	Ar- ti- col	Al- ne- at	Denumire indicator	Credite de angajament	Credite bugetare		Angajamente legale	Plati efectuate	Angajamente legale de platit	Cheltuieli efective
								anuale aprobat la finele perioadei de raportare	trimestriale cumulate				
A		B		1	2	3	4	5	6	7=5-6	8		
	71	01				Active fixe							8.540
	71	01	03			Mobilier, aparatura birouala si alte active corporale							8.540
6807	70					ASIGURARI SI ASISTENTA SOCIALA							11.526
	71					CHELTUIELI DE CAPITAL							11.526
	71	01				TITLUL XII ACTIVE NEFINANCIARE							11.526
	71	01	02			Active fixe							11.526
	71	01	02			Masini, echipamente si mijloace de transport							11.526

Conducatorul institutiei,



Conducatorul compartimentului
financiar-contabil



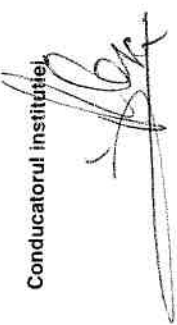
Capi-Sub- tol 0001 08	Pa- ra- gra- ful	Ar- ti- col	Ab- ne- at	Denumire indicator	Prevederi bugetare anuale aprobrate la finele perioadei de raportare	Prevederi bugetare trimestriale cunoscute	Drepturi constatate			Incasari realizate	Stingeri pe alte cai decat incasari	Drepturi constatate de incasat
							Total, din care:	din anii precedenti	din anul curent			
A				B	1	2	3=4+5	4	5	6	7	8=3-6-7
0				TOTAL BUDJET								
0001 08				TOTAL VENTURI-NERAMBURSABILE	508.040	459.390	218.250	218.250	218.250	218.250		
0002				I. VENTURI CURENTE	465.720	417.070	205.073	205.073	205.073	205.073		
2900				C. VENTURI NEFISCALE	465.720	417.070	205.073	205.073	205.073	205.073		
3708				TRANSFERURI VOLUNTARE, ALTELE DECAT SUBVENTIILE								
3708 06				Sume primite de administratiile locale in cadrul unor programe cu finantare nerambursabila	465.720	417.070	205.073	205.073	205.073	205.073		
4000 08				III. OPERATIUNI FINANCIARE	42.320	42.320	205.073	205.073	205.073	205.073		
4008				INCASARI DIN RAMBURSAREA IMPRUMUTURILOR ACORDATE	42.320	42.320	13.186	13.186	13.186	13.186		
4008 15				Sume utilizate din excedentul anului precedent pentru efectuarea de cheltuieli	42.320	42.320	13.186	13.186	13.186	13.186		
4008 15 02				Sume utilizate de administratiile locale din excedentul anului precedent pentru sectiunea de dezvoltare	42.320	42.320	13.186	13.186	13.186	13.186		

CONTUL DE EXECUTIE AL FONDURILOR EXTERNE NERAMBURSABILE-CHELTUIELI

30/09/2018

Capi- tol	Sub- capi- tol	Pa- ra- gra- f	Gru- pa / Titlu	Ar- ti- col	Al- ne- at	Denumire indicator	Credite de angajament	Credite bugetare		Angajamente legale	Plati efectuate	Angajamente legale de platit	Cheltuieli efective	
								anuale aprobat la finele perioadei de raportare	trimestriale cumulate					
A						B	I	2	3	4	5	6	7=5-6	8
0						TOTAL JUDET								
5008						FONDURI EXTERNE NERAMBURSABILE		508.040	459.390	116.442	116.442			163.274
6108						ORDINE PUBLICA SI SIGURANTA NATIONALA								22.760
	03					Ordine publica								16.200
		04				Politie comunitara								16.200
	50					Alte cheltuieli in domeniul ordinii publice si sigurantei nationale								16.200
6508						INVATAMANT		508.040	459.390	116.442	116.442			6.560
	50					Alte cheltuieli in domeniul invata- mantului								118.034
6808						ASIGURARI SI ASISTENTA SOCIALA		508.040	459.390	116.442	116.442			118.034
	05					Asistenta sociala in caz de boli si invaliditati								22.480
6808	05	02				Asistenta sociala in caz de boli si invaliditate								7.164
6808	50					Alte cheltuieli in domeniul asigurarilor si asistentei sociale								7.164
6808	50	50				Alte cheltuieli in domeniul asistentei sociale								15.316
														15.316

Conducatorul institutiei



Conducatorul compartimentului
financiar-colectabil



Capi- tol	Sub- capi- tol	Pa- ra- graf	Gru- pa / Titlu	Ar- ti- col	Ali- ne- at	Denumire indicator	Prevederi anuale aprobrate la finele perioadei de raportare		Prevederi bugetare trimestriale cumulate		Drepturi constatate			Incasari realizate	Stingeri pe alte cai decat incasari	Drepturi constatate de incasat	
							1	2	Total, din care:	din anii precedenti	din anul curent	4	5				6
A							B		3=4+5			6		7		8=3-6-7	
0						TOTAL JUDET											
0001	10					TOTAL VENITURI-VENITURI PROPRII,SUBVENTII											
0002						I. VENITURI CURENTE	4.263.000	3.621.000	2.731.694	29.666	2.702.028	2.694.913				36.781	
2900						C. VENITURI NEFISCAL	2.418.000	1.923.000	1.701.985	29.666	1.672.319	1.665.204				36.781	
3000						C.I. VENITURI DIN PROPRIETATE	2.418.000	1.923.000	1.701.985	29.666	1.672.319	1.665.204				36.781	
3010						VENITURI DIN PROPRIETATE	297.470	273.470	235.970	12.383	223.587	218.794				17.176	
	05					Venituri din concesiuni si inchirieri	297.470	273.470	235.970	12.383	223.587	218.794				17.176	
						Alte venituri din concesiuni si inchirieri de catre institutiile publice	297.470	273.470	235.970	12.383	223.587	218.794				17.176	
3300	10					C2. VANZARI DE BUNURI SI SERVICII	2.120.530	1.649.530	1.466.015	17.283	1.448.732	1.446.410				19.045	
3310						VENITURI DIN PRESTARI DE SERVICII SI ALTE ACTIVITATI											
3310	05					Taxe si alte venituri in invatamant	2.029.390	1.588.390	1.411.428	17.283	1.394.045	1.391.723				19.605	
	08					Venituri din prestari de servicii	87.860	83.860	61.786	13.245	48.541	48.541				13.245	
	14					Contributiile elevilor si studentilor pentru internate, cantine si cantine	5.000	5.000	570		570	570					
3310	16					Venituri din valorificarea produselor obtinute din activitatea proprie sau anexa	1.768.930	1.366.930	1.250.805	4.038	1.246.767	1.244.445				6.360	
3310	50					Alte venituri din prestari de servicii si alte activitati	115.000	94.000	92.365		92.365	92.365					
3610						DIVERSE VENITURI	52.600	38.600	5.802		5.802	5.802					
	50					Alte venituri	91.140	61.140	54.687		54.687	54.687					
3710	03					Varsaminte din sectiunea de functionare pentru finantarea sectiunii de dezvoltare	91.140	61.140	54.687		54.687	54.687					

Capi- fol	Sub- capi- fol	Pa- ra- graf	Gru- pa / Titlu	Ar- ti- col	Ali- ne- at	Denumire indicator	Prevederi bugetare anuale aprobrate la finele perioadei de raportare	Prevederi bugetare trimestriale cumulate	Drepturi constatate			Incasari realizate	Stingeri pe alte cai decat incasari	Drepturi constatate de incasat	
									Total, din care:	din anii precedenti	din anul curent				
A							1	2	4			6	7	8=3-6-7	
B							3=4+5	5							
3710	04					a bugetului local	-10.140	-10.140	-5.000		-5.000				
4000	10					Varsamite din sectiunea de functionare	10.140	10.140	5.000		5.000				
4010						III. OPERATIUNI FINANCIARE	147.000	147.000	73.063		73.063				
						INCASARI DIN RAMBURSAREA IMPRUMUTURILOR									
4010	15					ACORDATE	147.000	147.000	73.063		73.063				
						Sume utilizate din excedentul anului precedent pentru efectuarea de cheltuieli									
4010	15	01				Sume utilizate de administratiile locale din excedentul anului precedent pentru sectiunea de functionare	147.000	147.000	73.063		73.063				
4010	15	02				Sume utilizate de administratiile locale din excedentul anului precedent pentru sectiunea de dezvoltare	143.250	143.250	69.313		69.313				
4100	10					IV. SUBVENTII	3.750	3.750	3.750		3.750				
4310						SUBVENTII DE LA ALTE ADMINISTRATII	1.698.000	1.551.000	956.646		956.646				
	09					Subventii pentru institutii publice	1.698.000	1.551.000	956.646		956.646				
	19					Subventii pentru institutii publice	1.175.000	1.028.000	860.000		860.000				
							523.000	523.000	96.646		96.646				

**CONTUL DE EXECUTIE AL INSTITUTIILOR PUBLICE FINANTATE
DIN VENITURI PROPRII SI SUBVENTII DIN BUGETUL LOCAL - VENITURI
SECTIUNEA DE FUNCTIONARE
30/09/2018**

Pag. 1 -lei-

Capi- tol	A			Denumire indicator	Prevederi anuale aprobate la finele perioadei de raportare	Prevederi bugetare trimestriale cumulate	Drepturi constatate		Incasari realizate	Stingeri pe alte cai decat incasari	Drepturi constatate de incasat	
	Sub- capitol	Pa- ra- graf	Ar- ti- col				Total, din care:	din anii precedenti				din anul curent
B			3=4+5	4	5	6	7	8=3-6-7				
0001	10			TOTAL VENITURI-VENTURI PROPRII-SUBVENTII	3.726.110	3.084.110	3=4+5	4	5	6	7	8=3-6-7
0002				I. VENITURI CURENTE:	2.407.860	1.912.860	2.626.298	29.666	2.596.632	2.589.517		36.781
2900				C. VENITURI NEFISC ALE	2.407.860	1.912.860	1.696.985	29.666	1.667.319	1.660.204		36.781
3000				C1. VENITURI DIN PROPRIETATE:	297.470	273.470	1.696.985	29.666	1.667.319	1.660.204		36.781
3010				VENITURI DIN PROPRIETATE:	297.470	273.470	235.970	12.383	223.587	218.794		17.176
05				Venituri din concesiuni si inchirieri	297.470	273.470	235.970	12.383	223.587	218.794		17.176
			30	Alte venituri din concesiuni si inchirieri de catre institutiile publice	297.470	273.470	235.970	12.383	223.587	218.794		17.176
3300	10			C2. VANZARI DE BUNURI SI SERVICII	2.110.390	1.639.390	1.461.015	17.283	1.443.732	1.441.410		19.665
3310				VENITURI DIN PRESTARI DE SERVICII SI ALTE ACTIVITATI	2.029.390	1.588.390	1.411.328	17.283	1.394.045	1.391.723		19.665
05				Taxe si alte venituri in invatamant	87.860	83.860	61.786	13.245	48.541	48.541		13.245
08				Venituri din prestari de servicii	5.000	5.000	570		570	570		
14				Contributia elevilor si studentilor pentru internate, cantine si cantine								
16				Venituri din valorificarea produselor obtinute din activitatea proprie sau anexe	1.768.930	1.366.930	1.350.805	4.038	1.246.767	1.244.445		6.360
50				Alte venituri din prestari de servicii si alte activitati	115.000	94.000	92.365		92.365	92.365		
3610				DIVERSE VENITURI	52.600	38.600	5.802		5.802	5.802		
50				Alte venituri	91.140	61.140	54.687		54.687	54.687		
3710				TRANSFERURI VOLUNTARE, ALTELE DECAT SUBVENTIILE	91.140	61.140	54.687		54.687	54.687		
03				Varsaminte din sectiunea de functionare	-10.140	-10.140	-5.000		-5.000	-5.000		

**CONTUL DE EXECUTIE AL INSTITUTIILOR PUBLICE FINANTATE
DIN VENITURI PROPRII SI SUBVENTII DIN BUGETUL LOCAL - VENITURI
SECTIUNEA DE DEZVOLTARE**
30/09/2018

Pag. 1 -lei-

Capi- tot	Sub- capi- tot	Pa- ra- graf	Gru- pa / Titlu	Ar- ti- col	Ali- ne- at	Denumire indicator	Prevederi anuale aprobate la finele perioadei de raportare		Prevederi bugetare trimestriale cumulate	Drepturi constatate			Incasari realizate	Singeri pe alte cai decat incasari	Drepturi constatate de incasat
							1	2		Total, din care:	din anii precedenti	din anul curent			
A							B								
0001	10					TOTAL VENITURI-VENTURI PROPRII,SUBVENTII	536.890	536.890	105.306		105.306				
0002						I. VENITURI CURENTE	10.140	10.140	5.000		5.000				
2900						C. VENITURI NEFISCALIE	10.140	10.140	5.000		5.000				
3300						C2. VANZARI DE BUNURI SI SERVICII	10.140	10.140	5.000		5.000				
3710						TRANSFERURI VOLUNTARE, ALTELE DECAT SUBVENTIILE	10.140	10.140	5.000		5.000				
04						Varsaminte din sectiunea de functionare	10.140	10.140	5.000		5.000				
4000	10					III. OPERATIUNI FINANCIARE	3.750	3.750	3.750		3.750				
4010						INCASARI DIN RAMBURSAREA IMPRUMUTURILOR ACORDATE	3.750	3.750	3.750		3.750				
15						Sume utilizate din excedentul anului precedent pentru efectuarea de cheltuieli	3.750	3.750	3.750		3.750				
02						Sume utilizate de administratiile locale din excedentul anului precedent pentru sectiunea de dezvoltare	3.750	3.750	3.750		3.750				
4100	10					IV. SUBVENTII	523.000	523.000	96.646		96.646				
4310						SUBVENTII DE LA ALTE ADMINISTRATII	523.000	523.000	96.646		96.646				
19						Subventii pentru institutii publice	523.000	523.000	96.646		96.646				

Capi- tol	Sub- capi- tol	Pa- ra- graf	Gru- pa / Titlu	Ar- ti- col	Ab- at	Denumire indicator	Credite de angajament	Credite bugetare			Angajamente legale	Plati efectuate	Angajamente legale de platit	Cheltuieli efective
								2	3	4				
A							1	2	3	4	5	6	7=5-6	8
						B								
	20	01	04			Apă, canal și salubritate		109.320	98.320	109.320	109.320	68.089	41.231	67.679
	20	01	05			Carburanți și lubrifiții		4.120	4.120	4.000	4.000	2.834	1.166	2.937
	20	01	07			Transport		21.000	21.000	20.000	20.000	13.252	6.748	13.252
	20	01	08			Posta, telecomunicații, radio, tv, internet		10.000	9.000	10.000	10.000	5.826	4.174	5.504
	20	01	09			Materiale și prestări de servicii cu caracter funcțional		105.000	93.000	87.000	87.000	65.349	21.651	49.749
	20	01	30			Alte bunuri și servicii pentru întreținere și funcționare		136.510	132.510	49.581	49.581	33.202	16.379	32.602
	20	02				Reparații curente		56.720	46.720	8.857	8.857	3.857	5.000	3.857
	20	03				Hrana		1.731.940	1.329.940	1.304.814	1.304.814	1.061.722	243.092	1.110.672
	20	03	01			Hrana pentru oameni		1.731.940	1.329.940	1.304.814	1.304.814	1.061.722	243.092	1.110.672
	20	04				Medicamente și materiale sanitare		1.000	1.000					
	20	04	02			Materiale sanitare		1.000	1.000					
	20	05				Bunuri de natură obiectelor de inventar		86.100	80.100	37.328	37.328	27.116	10.212	
	20	05	01			Uniforme și echipament		3.000	2.000					
	20	05	30			Alte obiecte de inventar		83.100	78.100	37.328	37.328	27.116	10.212	
	20	06				Deplasări, detașări, transferări		7.000	7.000	4.471	4.471	2.376	2.095	3.996
	20	06	01			Deplasări interne, detașări, transferări		5.000	5.000	4.471	4.471	2.376	2.095	3.996
	20	06	02			Deplasări în străinătate		2.000	2.000					
	20	11				Carti, publicatii si materiale documentare		1.000	1.000	1.000	1.000	590	410	
	20	13				Pregatire profesionala		1.000	1.000					
	20	14				Protectia muncii		1.900	1.900					
	20	30				Alte cheltuieli		385.000	385.000	366.798	366.798	257.352	109.446	280.102
	20	30	04			Chirii		25.000	25.000	24.272	24.272	24.272		34.272

Capi- tol	Sub- capi- tol	Pa- ra- graf	Gru- pa / Titlu	Ar- ti- col	Ali- ne- at	Denumire indicator	Credite de angajament	Credite bugetare		Angajamente legale	Plati efectuate	Angajamente legale de platit	Cheltuieli efective
								anuale aprobrate la finele perioadei de raportare	trimestriale cumulate				
A						B	I	3	4	5	6	7=5-6	8
						sanatate		70	70	70	61		
10	03	04				Contributii de asigurari pentru accidente de munca si boli profesionale		10	10	10	2		
10	03	06				Contributii pentru concedii si indemnizatii		10	10	10			
10	03	07				Contributia asiguratorie pentru munca		17.200	17.200	17.200	550	16.650	596
20	01					TITLUL II BUNURI SI SERVICII		2.298.190	1.862.190	1.645.720	1.278.600	367.119	1.285.270
20	01					Bunuri si servicii		372.350	349.530	255.452	155.092	100.360	138.947
20	01	01				Furnituri de birou		6.000	6.000	5.386	4.386	1.000	4.386
20	01	02				Materiale pentru curatenie		12.900	12.900	2.485	3.451	1.054	1.385
20	01	03				Incalziti, iluminat si forta motrica		72.680	71.680	72.680	37.811	34.869	37.811
20	01	04				Apa, canal si salubritate		39.320	33.320	39.320	16.797	22.523	16.937
20	01	05				Carburanti si lubrifianti		120	120				103
20	01	07				Transport		1.000	1.000				
20	01	08				Posta, telecomunicatii, radio, tv, internet		9.000	8.000	9.000	4.980	4.020	4.658
20	01	09				Materiale si prestari de servicii cu caracter functional		105.000	93.000	87.000	65.349	21.651	49.749
20	01	30				Alte bunuri si servicii pentru intretinere si functionare		126.510	123.510	39.581	24.318	15.263	23.718
20	02					Reparatii curente		56.720	46.720	8.857	3.857	5.000	3.857
20	03					Hrana		1.731.940	1.329.940	1.304.814	1.061.722	243.092	1.110.672
20	03	01				Hrana pentru oameni		1.731.940	1.329.940	1.304.814	1.061.722	243.092	1.110.672
20	04					Medicamente si materiale sanitare		1.000	1.000				
20	04	02				Materiale sanitare		1.000	1.000				
20	05					Bunuri de natura obiectelor de inventar		74.000	73.000	37.328	27.116	10.212	

Capi- tol	Sub- capitol graf	Pa- ra- graf	Gru- pa/ Titlu col at	Alte ne- at	Denumire indicator	Credite de angajament	Credite bugetare		Angajamente bugetare	Angajamente legale	Plati efectuate	Angajamente legale de platit	Cheltuieli efective		
							anuale aprobat la finele perioadei de raportare	trimestriale cumulate							
A				B				1	2	3	4	5	6	7=5-6	8
	20	05	30		Alte obiecte de inventar		74.000	73.000	87.328	37.328	27.116	10.212			
	20	06			Deplasari, detasari, transferari		7.000	7.000	4.471	4.471	2.376	2.005			3.996
	20	06	01		Deplasari interne, detasari, transferari		5.000	5.000	4.471	4.471	2.376	2.005			3.996
	20	06	02		Deplasari in strainatate		2.000	2.000							
	20	11			Carti, publicatii si materiale documentare		1.000	1.000	1.000	1.000	500	410			
	20	13			Pregatire profesionala		1.000	1.000							
	20	14			Protectia muncii		1.000	1.000							
	20	30			Alte cheltuieli		52.000	52.000	33.798	33.798	27.848	5.950			27.798
	20	30	04		Chiri		25.000	25.000	24.272	24.272	24.272				24.272
	20	30	30		Alte cheltuieli cu bunuri si servicii		27.000	27.000	9.526	9.526	3.576	5.950			3.526
	57				TITLUL VIII ASISTENTA SOCIALA		1.860	1.860	1.860	1.860	484	1.376			484
	57	02			Ajutoare sociale		1.860	1.860	1.860	1.860	484	1.376			484
	57	02	02		Ajutoare sociale in natura		1.860	1.860	1.860	1.860	484	1.376			484
	84				PLATITEFACTUATE IN ANII PRECEDENTI SI RECUPERATE IN ANUL CURENT				-100	-100	-100				
	85				Titlu XIX PLATITEFACTUATE IN ANII PRECEDENTI SI RECUPERATE IN ANUL CURENT				-100	-100	-100				
	85	01			Plati efectuate in anii precedenti si recuperate in anul curent				-100	-100	-100				
	85	01	01		Plati efectuate in anii precedenti si recuperate in anul curent (SF)				-100	-100	-100				
6710	01				CULTURA, RECREIERE SI RELIGIE CHELTUIELI CURENTE		1.266.000	1.089.000	1.251.009	1.251.009	805.486	385.523			896.360
	10				TITLUL I CHELTUIELI DE PERSONAL		1.273.150	1.095.150	1.257.150	1.257.150	871.627	385.523			896.360
							729.000	563.000	729.000	729.000	510.134	218.866			512.066

Capi- tol	Sub- capi- tol	Pa- ra- graf	Gru- pa / Titlu col	Ali- ne- at	Denumire indicator	Credite de angajament	Credite bugetare		Angajamente bugetare	Angajamente legale	Plati efectuate	Angajamente legale de platit	Cheltuieli efective
							anuale aprobrate la finele perioadei de raportare	trimestriale cumulate					
A					B	I	2	3	4	5	6	7=5-6	8
					Cheltuieli salariale in bani		702.110	540.110	702.110	702.110	490.866	211.244	500.798
					Salarii de baza		692.110	532.110	692.110	692.110	485.459	206.651	500.798
					Alte drepturi salariale in bani		10.000	8.000	10.000	10.000	5.407	4.593	
					Contributii		26.890	22.890	26.890	26.890	19.268	7.622	11.268
					Contributii de asigurari sociale de slat		6.780	6.780	6.780	6.780	6.771	9	
					Contributii de asigurari de somaj		220	220	220	220	210	10	
					Contributii de asigurari sociale de sanatate		2.190	2.190	2.190	2.190	2.181	9	
					Contributii de asigurari pentru accidente de munca si boli profesionale		700	700	700	700	69	631	
					Contributia asiguratorie pentru munca		17.000	13.000	17.000	17.000	10.037	6.963	11.268
					TITLUL II BUNURI SI SERVICII		543.150	532.150	528.150	528.150	361.493	166.657	881.294
					Bunuri si servicii		197.150	191.150	195.150	195.150	131.989	63.161	131.900
					Furnituri de birou		2.000	2.000	2.000	2.000	1.106	894	1.106
					Materiale pentru curatenie		2.000	2.000	2.000	2.000			
					Incalzit, iluminat si forta motrica		88.150	88.150	88.150	88.150	53.775	34.375	54.326
					Apa, canal si salubritate		70.000	65.000	70.000	70.000	51.292	18.708	80.742
					Carburanti si lubrifianti		4.000	4.000	4.000	4.000	2.834	1.166	2.834
					Transport		20.000	20.000	20.000	20.000	13.252	6.748	13.252
					Posta, telecomunicatii, radio, tv, internet		1.000	1.000	1.000	1.000	846	154	846
					Alte bunuri si servicii pentru intretinere si functionare		10.000	9.000	10.000	10.000	8.884	1.116	8.884
					Bunuri de natura obiectelor de inventar		12.100	7.100	10.000	10.000			
					Uniforme si echipament		3.000	2.000					

Capi- tol	Sub- capi- tol	Pa- ra- graf	Gru- pa / Titlu	Ar- ti- col	Ali- ne- at	Denumire indicator	Credite de angajament	Credite bugetare		Angajamente bugetare	Angajamente legale	Plati efectuate	Angajamente legate de platit	Cheltuieli efective
								anuale aprobrate la finele perioadei de raportare	trimestriale cumulate					
A						B	1	2	3	4	5	6	7=5-6	8
			20 05 30			Alte obiecte de inventar		9.100	5.100					
			20 14			Protectia muncii		900	900					
			20 30			Alte cheltuieli		333.000	333.000	333.000	333.000	229.504	103.496	252.304
			20 30 30			Alte cheltuieli cu bunuri si servicii		333.000	333.000	333.000	333.000	229.504	103.496	252.304
			84			PLATI EFECTUATE IN ANII PRECEDENTI SI RECUPERATE IN ANUL CURENT								
			85			Titlul XIX PLATI EFECTUATE IN ANII PRECEDENTI SI RECUPERATE IN ANUL CURENT		-6.150	-6.150	-6.141	-6.141	-6.141		
			85 01			Plati efectuate in anii precedenti si recuperate in anul curent		-6.150	-6.150	-6.141	-6.141	-6.141		
			85 01 01			Plati efectuate in anii precedenti si recuperate in anul curent (SF)		-6.150	-6.150	-6.141	-6.141	-6.141		
9910	96					excedenti/deficit sect funct			-6.150	-6.141	-6.141	-6.141		416.920

Conducatorul institutiei,



Conducatorul compartimentului
financiar-contabil

[Handwritten signature]

[Handwritten signature]

TOTAL JUDET

DETALIEREA CHELTUIELILOR
 INSTITUTIIL PUBLICE FINANTATE DIN VENITURI PROPRII
 SI SUBVENTII DIN BUGETUL LOCAL
 SECTIUNEA DE DEZVOLTARE
 30/09/2018

Capi- tol	Sub- capi- tol	Pa- ra- graf	Gru- pa / Titlu	Ar- ti- col	Al- at	Denumire indicator	Credite de angajament	Credite bugetare		Angajamente bugetare	Angajamente legale	Plati efectuate	Angajamente legale de platit	Pag. I - lei-
								2	3					
			A			B	I			4	5	6	7=5-6	8
5010						TOTAL CHELTUIELI DIN VENITURI PROPRII SI SUBVENTII								
			70			CHELTUIELI DE CAPITAL		536.890	536.890	531.750	531.750	104.836	426.914	41.589
			71			TITLUL XIII ACTIVE NEFINANCIARE		536.890	536.890	531.750	531.750	104.836	426.914	41.589
			71	01		Active fixe		536.890	536.890	531.750	531.750	104.836	426.914	41.589
			71	01	02	Masini, echipamente si mijloace de transport		536.890	536.890	531.750	531.750	104.836	426.914	41.589
			71	01	03	Mobilier, aparatura birouca si alte active corporale		3.750	3.750	3.750	3.750	3.750	3.750	18.860
			71	01	30	Alte active fixe (inclusiv reparatii capitale)		5.000	5.000	5.000	5.000	4.440	560	8.270
6510						INVATAMANT		528.140	528.140	523.000	523.000	96.646	426.354	14.280
			70			CHELTUIELI DE CAPITAL		13.890	13.890	8.750	8.750	8.190	560	6.909
			71			TITLUL XIII ACTIVE NEFINANCIARE		13.890	13.890	8.750	8.750	8.190	560	6.909
			71	01		Active fixe		13.890	13.890	8.750	8.750	8.190	560	6.909
			71	01	02	Masini, echipamente si mijloace de transport		13.890	13.890	8.750	8.750	8.190	560	6.909
			71	01	03	Mobilier, aparatura birouca si alte active corporale		3.750	3.750	3.750	3.750	3.750	3.750	1.639
			71	01	30	Alte active fixe (inclusiv reparatii capitale)		5.000	5.000	5.000	5.000	4.440	560	5.270
6710						CULTURA, RECREERE SI RELIGIE		5.140	5.140					
			70			CHELTUIELI DE CAPITAL		523.000	523.000	523.000	523.000	96.646	426.354	34.680
			71			TITLUL XIII ACTIVE NEFINANCIARE		523.000	523.000	523.000	523.000	96.646	426.354	34.680
			71	01		Active fixe		523.000	523.000	523.000	523.000	96.646	426.354	34.680
			71	01	02	Masini, echipamente si mijloace de		523.000	523.000	523.000	523.000	96.646	426.354	34.680

Capi- tot	Sub- cap- tot	Pa- ra- graf	Gru- pa / Titlu	Ar- ti- col	Al- ne- at	Denumire indicator	Credite de angajament	Credite bugetare		Angajamente legale	Angajamente bugetare	Angajamente legale	Plati efectuate	Angajamente legale de platit	Cheltuieli efective
								anuale aprobat la finele perioadei de raportare	trimestriale cumulate						
A						B	1	2	3	4	5	6	7=5-6	8	
						transport									
	71	01	03			Mobilier, aparatura birouica si alte active corporale									17.221
	71	01	30			Alte active fixe (inclusiv reparatii capitale) excedenti/deficit sect dezv		523.000	523.000	523.000	523.000	523.000	96.646 560	426.354	3.209
9910	97														14.350



Conducatorul institutiei,

[Signature]

Conducatorul compartimentului
financiar-contabil

[Signature]

CONTUL DE EXECUTIE AL INSTITUTIILOR PUBLICE FINANTATE
DIN VENITURI PROPRII SI SUBVENTII DIN BUGETUL LOCAL - CHELTUIELI

30/09/2018

Capi- tol	Sub- capi- tol	Pa- ra- graf	Gr- pa / Titlu col	Al- ne- at	Denumire indicator	Credite de angajament	Credite bugetare		Angajamente bugetare	Angajamente legate	Plati efectuate	Angajamente legale de plati	Cheltuieli efective
							avuate aprobate la finele perioadei de raportare	inregistrate cumulate					
A					B	1	2	3	4	5	6	7=5-6	8
0					TOTAL JUDET								
5010					TOTAL CHELTUIELI DIN VENITURI PROPRII SI SUBVENTII								
6510					INVATAMANT		4.263.000	3.621.000	3.590.299	3.590.299	2.277.433	1.312.866	2.252.407
03					Invatamant prescolar si primar		2.474.000	2.069.000	1.816.290	1.816.290	1.315.301	500.989	1.321.457
	01				Invatamant prescolar		1.665.000	1.252.000	1.232.231	1.232.231	985.991	246.240	1.032.935
	02				Invatamant primar		1.630.000	1.217.000	1.206.313	1.206.313	968.989	237.324	1.016.338
04					Invatamant secundar		35.000	35.000	25.918	25.918	17.002	8.916	16.597
	01				Invatamant secundar inferior		759.000	707.000	534.059	534.059	329.250	204.809	288.462
	02				Invatamant secundar superior		395.680	337.680	289.744	289.744	161.875	127.819	123.982
05					Invatamant postliceal		363.320	349.320	244.315	244.315	167.375	76.940	164.480
6710					CULTURA, RECREERE SI RELIGIE		50.000	50.000	50.000	50.000	60	49.940	60
	05				Servicii recreative si sportive		1.789.000	1.612.000	1.774.009	1.774.009	962.132	811.877	931.040
	01				Sport		1.789.000	1.612.000	1.774.009	1.774.009	962.132	811.877	931.040
							1.789.000	1.612.000	1.774.009	1.774.009	962.132	811.877	931.040

**DETALIEREA CHELTUIELILOR
INSTITUTII PUBLICE FINANTATE DIN VENITURI PROPRII
SI SUBVENTII DIN BUGETUL LOCAL**

Capi- tol	Sub- capi- tol	Pa- ra- graf	Gru- pa / Titlu	Ar- ti- col	AR- ne- at	Denumire indicator	Credite de angajament	Credite bugetare			Angajamente legale	Plati efectuate	Angajamente legale de platit	Cheltuieli efective
								anuale aprobate la finele perioadei de raportare	trimestriale cumulate					
A						B	1	2	3	4	5	6	7=5-6	8
0						TOTAL JUDET								
5010						TOTAL CHELTUIELI DIN VENITURI PROPRII SI SUBVENTII		4.263.000	3.621.000	3.590.299	3.500.299	2.277.433	1.312.866	2.252.407
	01					CHELTUIELI CURENTE		3.732.260	3.090.260	3.064.790	3.064.790	2.178.838	885.952	2.210.908
	10					TITLUL I CHELTUIELI DE PERSONAL		889.060	694.060	889.060	889.060	538.260	350.800	540.860
	10	01				Cheletuiri salariale in bani		844.670	655.820	844.670	844.670	518.179	326.491	528.996
	10	01	01			Salarii de baza		773.730	595.730	773.730	773.730	502.044	271.686	517.967
	10	01	06			Alte sporuri		3.200	3.200	3.200	3.200	3.200	3.200	3.200
	10	01	11			Fond aferent platii cu ora		55.740	46.890	55.740	55.740	9.053	46.687	9.354
	10	01	13			Indemnizatii de delegare		2.000	2.000	2.000	2.000	1.675	325	1.675
	10	01	30			Alte drepturi salariale in bani		10.000	8.000	10.000	10.000	5.407	4.593	5.407
	10	03				Contributii		44.390	38.240	44.390	44.390	20.081	24.309	11.864
	10	03	01			Contributii de asigurari sociale de stat		6.980	6.980	6.980	6.980	6.955	25	6.955
	10	03	02			Contributii de asigurari de somaj		230	230	230	230	216	14	216
	10	03	03			Contributii de asigurari sociale de sanatate		2.260	2.260	2.260	2.260	2.242	18	2.242
	10	03	04			Contributii de asigurari pentru accidente de munca si boli profesionale		710	710	710	710	71	639	71
	10	03	06			Contributii pentru concedii si indemnizatii		10	10	10	10	10	10	10
	10	03	07			Contributia asiguratorie pentru munca		34.200	28.050	34.200	34.200	10.587	23.613	11.864
	20					TITLUL II BUNURI SI SERVICII		2.841.340	2.394.340	2.173.870	2.173.870	1.640.094	533.776	1.669.564
	20	01				Bunuri si servicii		569.680	540.680	450.602	450.602	287.081	163.521	270.937
	20	01	01			Furnituri de birou		8.000	8.000	7.386	7.386	5.402	1.894	5.402
	20	01	02			Materiale pentru curatenie		14.980	14.980	2.485	2.485	1.451	1.034	1.585

Capi- tol	Sub- pa- ra- graf	Gru- pa / Titlu col	Ali- ne- at	Denumire indicator	Credite de angajament	Credite bugetare		Angajamente legate	Plati efectuate	Angajamente legate de platit	Cheltuieli efective		
						anuale aprobate la finele perioadei de raportare	trimestriale cumulate						
A			B			1	2	3	4	5	6	7=5-6	8
	20	01	03	Incalziti, iluminati si forta motrica		160.830	159.830	160.830	91.586	69.244	92.137		
	20	01	04	Apa, canal si salubritate		109.320	98.320	109.320	68.089	41.231	67.679		
	20	01	05	Carburantii si lubrifiantii		4.120	4.120	4.000	2.834	1.166	2.937		
	20	01	07	Transport		21.000	21.000	20.000	13.252	6.748	13.252		
	20	01	08	Posta, telecomunicatii, radio, tv, internet		10.000	9.000	10.000	5.826	4.174	5.804		
	20	01	09	Materiale si prestari de servicii cu caracter functional		105.000	93.000	87.000	65.349	21.651	49.749		
	20	01	30	Alte bunuri si servicii pentru intretinere si functionare		136.510	132.510	49.581	33.202	16.379	32.602		
	20	02		Reparatii curente		56.720	46.720	8.857	3.857	5.000	3.857		
	20	03		Utrana		1.731.940	1.329.940	1.304.814	1.061.722	243.092	1.110.672		
	20	03	01	Utrana pentru oameni		1.731.940	1.329.940	1.304.814	1.061.722	243.092	1.110.672		
	20	04		Medicamente si materiale sanitare		1.000	1.000	1.000			1.110.672		
	20	04	02	Materiale sanitare		1.000	1.000	1.000			1.110.672		
	20	05		Bunuri de natura obiectelor de inventar		86.100	80.100	37.328	27.116	10.212			
	20	05	01	Uniforme si echipament		3.000	2.000	37.328					
	20	05	30	Alte obiecte de inventar		83.100	78.100	37.328	27.116	10.212			
	20	06		Deplasari, detasari, transferari		7.000	7.000	4.471	2.376	2.095	3.986		
	20	06	01	Deplasari interne, detasari, transferari		5.000	5.000	4.471	2.376	2.095	3.986		
	20	06	02	Deplasari in strainatate		2.000	2.000	4.471	2.376	2.095	3.986		
	20	11		Carti, publicatii si materiale documentare		1.000	1.000	1.000	590	410			
	20	13		Pregatire profesionala		1.000	1.000	1.000					
	20	14		Protectia muncii		1.900	1.900						
	20	30		Alte cheltuieli		385.000	385.000	366.798	257.352	109.446			280.102

Capi- tot	Sub- capit- ol	Pa- ra- graf	Gru- pa / Titlu	Ar- ti- col	Al- ne- at	Denumire indicator	Credite de angajament		Credite bugetare			Angajamente legale	Plati efectuate	Angajamente legale de platit	Cheltuieli efective		
							1	2	anuale aprobat la finele perioadei de raportare	trimestriale cumulate	3					4	5
B																	
A																	
	10	01				Cheltuieli salariale in bani		142.560	115.710	142.560	27.313	142.560	115.247	28.198			
	10	01	01			Salarii de baza		81.620	63.620	81.620	16.585	81.620	65.035	17.169			
	10	01	06			Alte sporuri		3.200	3.200	3.200		3.200	3.200				
	10	01	11			Fond aferent platii cu ora		55.740	46.890	55.740	9.053	55.740	46.687	9.354			
	10	01	13			Indemnizatii de delegare		2.000	2.000	2.000	1.675	2.000	325	1.675			
	10	03				Contributii		17.500	15.350	17.500	813	17.500	16.687	596			
	10	03	01			Contributii de asigurari sociale de stat		200	200	200	184	200	16				
	10	03	02			Contributii de asigurari de somaj		10	10	10	6	10	4				
	10	03	03			Contributii de asigurari sociale de sanatate		70	70	70	61	70	9				
	10	03	04			Contributii de asigurari pentru accidente de munca si boli profesionale		10	10	10	2	10	8				
	10	03	06			Contributii pentru concedii si indemnizatii		10	10	10		10					
	10	03	07			Contributia asiguratorie pentru munca		10	10	10	10	10	10				
20						TITLUL II BUNURI SI SERVICII		17.200	15.050	17.200	550	17.200	16.650	596			
20	01					Bunuri si servicii		3.298.190	1.862.190	1.645.720	1.278.601	1.645.720	367.119	1.285.270			
20	01	01				Furnituri de birou		372.530	349.530	255.452	155.092	255.452	100.360	138.947			
20	01	01				Furnituri de birou		6.000	6.000	5.386	4.386	5.386	1.000	4.386			
20	01	02				Materiale pentru curatenie		12.900	12.900	2.485	1.451	2.485	1.034	1.585			
20	01	03				Incalzit, iluminat si forta motrica		72.680	71.680	72.680	37.811	72.680	34.869	37.811			
20	01	04				Apa, canal si salubritate		39.320	33.320	39.320	16.797	39.320	22.523	16.937			
20	01	05				Carburanti si lubrifianti		120	120					103			
20	01	07				Transport		1.000	1.000								
20	01	08				Posta, telecomunicatii, radio, tv, internet		9.000	8.000	9.000	4.980	9.000	4.020	4.658			

Capi- toil	Sub- capi- toil	Pa- ta- graf	Gru- pa / Titlu	Ar- ti- col	Alti- ne- at	Denumire indicator	Credite de angajament		Credite bugetare			Angajamente legale	Plati efectuate	Angajamente legale de platit	Cheltuieli efective
							1	2	3	4	5				
A						B	1	2	3	4	5	6	7=5-6	8	
	20	01	09			Materiale si prestari de servicii cu caracter functional		105 000	93 000	87 000	87 000	65 349	21 051	49 749	
	20	01	30			Alte bunuri si servicii pentru intretinere si functionare		126 510	123 510	39 581	39 581	24 318	15 263	23 718	
	20	02				Reparatii curente		56 720	46 720	8 857	8 857	3 857	5 000	3 857	
	20	03				Hrana		1 731 940	1 329 940	1 304 814	1 304 814	1 061 722	243 092	1 110 672	
	20	03	01			Hrana pentru oameni		1 731 940	1 329 940	1 304 814	1 304 814	1 061 722	243 092	1 110 672	
	20	04				Medicamente si materiale sanitare		1 000	1 000						
	20	04	02			Materiale sanitare		1 000	1 000						
	20	05				Bunuri de natura obiectelor de inventar		74 000	73 000	37 328	37 328	27 116	10 212		
	20	05	30			Alte obiecte de inventar		74 000	73 000	37 328	37 328	27 116	10 212		
	20	06				Deplasari, detasari, transferari		7 000	7 000	4 471	4 471	2 376	2 095	3 996	
	20	06	01			Deplasari interne, detasari, transferari		5 000	5 000	4 471	4 471	2 376	2 095	3 996	
	20	06	02			Deplasari in strainatate		2 000	2 000	4 471	4 471	2 376	2 095	3 996	
	20	11				Carti, publicatii si materiale documentare		1 000	1 000	1 000	1 000	590	410		
	20	13				Pregatire profesionala		1 000	1 000						
	20	14				Protectia muncii		1 000	1 000						
	20	30				Alte cheltuieli		52 000	52 000	33 798	33 798	27 848	5 950	27 798	
	20	30	04			Chirii		25 000	25 000	24 272	24 272	24 272		24 272	
	20	30	30			Alte cheltuieli cu bunuri si servicii		27 000	27 000	9 526	9 526	3 576	5 950	3 526	
	57					TITLUL VIII ASISTENTA SOCIALA		1 860	1 860	1 860	1 860	484	1 376	484	
	57	02				Ajutoare sociale		1 860	1 860	1 860	1 860	484	1 376	484	
	57	02	02			Ajutoare sociale in natura		1 860	1 860	1 860	1 860	484	1 376	484	
	70					CHELTUIELI DE CAPITAL		13 890	13 890	8 750	8 750	8 190	560	6 900	
	71					TITLUL XIII ACTIVE NEFINANCIARE		13 890	13 890	8 750	8 750	8 190	560	6 900	

Capi- tot	Sub- capitol	Pa- ra- graf	Gru- pa / Titlu	Ar- ti- col	Al- at	Denumire indicator	Credite de angajament		Credite bugetare		Angajamente legale	Plati efectuate	Angajamente legale de platit	Cheltuieli efective
							1	2	3	4				
A						B								
						1	2	3	4	5	6	7=5-6	8	
			71	01		Active fixe		13.890	13.890	8.750	8.100	560		0.009
			71	01	02	Masini, echipamente si mijloace de transport				8.750				
			71	01	03	Mobilier, aparatura birou si alte active corporale		3.750	3.750	3.750	3.750			1.639
			71	01	30	Alte active fixe (inclusiv reparatii capitale)		5.000	5.000	5.000	4.440	560		5.270
			84			PLATI EFECTUATE IN ANII PRECEDENTI SI RECUPERATE IN ANUL CURENT		5.140	5.140					
			85			Titlul XIX PLATI EFECTUATE IN ANII PRECEDENTI SI RECUPERATE IN ANUL CURENT				-100	-100			
			85	01		Plati efectuate in anii precedenti si recuperate in anul curent				-100	-100			
			85	01	01	Plati efectuate in anii precedenti si recuperate in anul curent (SP)				-100	-100			
6710			01			CULTURA, RECREERE SI RELIGIE		1.789.000	1.612.000	-100	-100			
			10			CHELTUIELI CURENTE		1.272.150	1.095.150	1.774.009	962.132	811.877		931.040
			10	01		Cheltuieli salariale in bani		729.000	563.000	1.257.150	871.027	385.523		896.360
			10	01	01	Salarii de baza		702.110	540.110	729.000	510.134	218.866		512.006
			10	01	30	Alte drepturi salariale in bani		692.110	532.110	702.110	490.866	211.244		500.798
			10	03		Contributii		10.000	8.000	692.110	485.459	206.651		500.798
			10	03	01	Contributii de asigurari sociale de stat		26.890	22.890	10.000	5.407	4.593		
			10	03	02	Contributii de asigurari de somaj		6.780	6.780	26.890	19.268	7.622		11.268
								220	220	6.780	6.771	9		
										220	210	10		

Capi- tol	Sub- cap- tol	Pa- ra- graf	Gru- pa / Titlu	Ar- ti- col	Al- te	Denumire indicator	Credite de angajament	Credite bugetare		Angajamente bugetare	Angajamente legale	Plati efectuate	Angajamente legale de platit	Cheltuieli efective
								anuale aprobat la finele perioadei de raportare	trimestriale cumulate					
A						B	I	2	3	4	5	6	7=5-6	8
			10	03	03	Contributii de asigurari sociale de sanatate		2.190	2.190	2.190	2.190	2.181		
			10	03	04	Contributii de asigurari pentru accidente de munca si boli profesionale		700	700	700	700	69	631	
			10	03	07	Contributia asiguratorie pentru munca		17.000	13.000	17.000	17.000	10.037	6.963	
			20			TITLUL II BUNURI SI SERVICII		543.150	532.150	528.150	528.150	361.493	166.657	11.268
			20	01		Bunuri si servicii		197.150	191.150	195.150	195.150	131.989	63.161	384.294
			20	01	01	Furnituri de birou		2.000	2.000	2.000	2.000	1.106	894	131.990
			20	01	02	Materiale pentru curatenie		2.000	2.000	2.000	2.000			1.106
			20	01	03	Incalzi, iluminat si forta motrica		88.150	88.150	88.150	88.150	53.775	34.375	54.326
			20	01	04	Apa, canal si salubritate		70.000	65.000	70.000	70.000	51.292	18.708	50.742
			20	01	05	Carburanti si lubrifianti		4.000	4.000	4.000	4.000	2.834	1.166	2.834
			20	01	07	Transport		20.000	20.000	20.000	20.000	13.252	6.748	13.252
			20	01	08	Posta, telecomunicatii, radio, tv, internet		1.000	1.000	1.000	1.000	846	154	846
			20	01	30	Alte bunuri si servicii pentru intretinere si functionare		10.000	9.000	10.000	10.000	8.884	1.116	8.884
			20	05		Bunuri de natura obiectelor de inventar		12.100	7.100					
			20	05	01	Uniforme si echipament		3.000	2.000					
			20	05	30	Alte obiecte de inventar		9.100	5.100					
			20	14		Protectia muncii		900	900					
			20	30		Alte cheltuieli		333.000	333.000	333.000	333.000	229.504	103.496	252.304
			20	30	30	Alte cheltuieli cu bunuri si servicii		333.000	333.000	333.000	333.000	229.504	103.496	252.304
			70			CHELTUIELI DE CAPITAL		523.000	523.000	523.000	523.000	96.646	426.354	34.680
			71			TITLUL XIII ACTIVE NEFINANCIARE		523.000	523.000	523.000	523.000	96.646	426.354	34.680
			71	01		Active fixe		523.000	523.000	523.000	523.000	96.646	426.354	34.680

Capi- tol	Sub- capi- tol	Pa- ra- graf	Gru- pa / Titlu	Ar- ti- col	Ali- ne- at	Denumire indicator	Credite de angajament	Credite bugetare		Angajamente legale	Plati efectuate	Angajamente legale de platit	Cheltuieli efective		
								anuale aprobate in fracele perioadei de raportare	trimestriale cumulate						
A						B	1	2	3	4	5	6	7=5-6	8	
			71	01	02	Masini, echipamente si mijloace de transport									
			71	01	03	Mobilier, aparatura birouica si alte active corporale									
			71	01	30	Alte active fixe (inclusiv reparatii capitale)									
			84			PLATI EFECTUATE IN ANII PRECEDENTI SI RECUPERATE IN ANUL CURENT	523.000	523.000	523.000	523.000	96.646	426.354	17.221		
			85			Titlu XIX PLATI EFECTUATE IN ANII PRECEDENTI SI RECUPERATE	-6.150	-6.150	-6.150	-6.141	-6.141		3.200		
			85			IN ANUL CURENT	-6.150	-6.150	-6.150	-6.141	-6.141		14.250		
			85	01		Plati efectuate in anii precedenti si recuperate in anul curent	-6.150	-6.150	-6.150	-6.141	-6.141				
			85	01	01	Plati efectuate in anii precedenti si recuperate in anul curent (SP)	-6.150	-6.150	-6.150	-6.141	-6.141				

Conducatorul institutiei,


Conducatorul compartimentului
financiar-contabil
