

Nr. 42955 / 02.05.2018

pag.: 1 - lei -


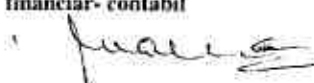
COD	DENUMIRE INDICATORI	SOLD LA INCEPUTUL PERIOADEI	SOLD LA SFARSITUL PERIOADEI
0	TOTAL JUDET		
01003	1.Active fixe necorporale (ct.2030000+2050000+2060000+2080100+2080200+2330000-2800300-2800500-2800800-2900400-2900500-2900800-2930100*)	711.720	657.281
01004	2.Instalatii tehnice, mijloace de transport, animale, plantatii, mobilier, aparatura birotica si alte active corporale (ct.2130100+2130200+2130300+2130400+2140000+2310000-2810300-2810301-2810302-2810303-2810304-2810400-2910300-2910301-2910302-2910303-2910304-2910400-2930200*)	18.896.944	18.256.899
01005	3.Terenuri si cladiri (ct.2110100+2110200+2120101+2120102+2120201+2120301+2120401+2120501+2120601+2120901+2310000-2810100-2810200-2810201-2810202-2810203-2810204-2810205-2810206-2810207-2810208-2910100-2910200-2910201-2910202-2910203-2910204-2910205-2910206-2910207-2910208-2930200)	1.041.611.414	1.042.672.211
01007	5.Active financiare necurente (investitii pe termen lung) peste un an (ct.2600100+2600200+2600300+2650000+2670201+2670202+2670203+2670204+2670205+2670208-2960101-2960102-2960103-2960200), din care:	9.008.916	8.297.071
01008	Titluri de participare (ct.2600100+2600200+2600300-2960101-2960102-2960103)	642.660	642.660
01009	6.Creante necurente - sume ce urmeaza a fi incasate dupa o perioada mai mare de un an (ct.4110201+4110208+4130200+4280202+4610201+4610209-4910200-4960200) din care:	87.324	112.073
01010	Creante comerciale necurente - sume ce urmeaza a fi incasate dupa o perioada mai mare de un an (ct.4110201+4110208+4130200+4610201-4910200-4960200)	37.826	37.826
01015	7.TOTAL ACTIVE NECURENTE (rd.03+04+05+06+07+09)	1.070.316.318	1.069.995.535
01019	1.Stocuri (ct.3010000+3020100+3020200+3020300+3020400+3020500+3020600+3020700+3020800+3020900+3030100+3030200+3040100+3040200+3050100+3050200+3070000+3090000+3310000+3320000+3410000+3450000+3460000+3470000+3490000+3510100+3510200+3540100+3540500+3540600+3560000+3570000+3580000+3590000+3610000+3710000+3810000+/-3480000+/-3780000-3910000-3920100-3920200-3920300-3930000-3940100-3940500-3940600-3950100-3950200-3950300-3950400-3950600-3950700-3950800-3960000-3970000-3970100-3970200-3970300-3980000-4420803)	21.856.286	21.900.644
01021	Creante din operatiuni comerciale, avansuri si alte decontari (ct.2320000+2340000+4090101+4090102+4110101+4110108+4130100+4180000+4250000+4280102+4610101+4610109+4730109**+4810101+4810102+4810103+4810900+4830000+4840000+4890101+4890301-4910100-4960100+5120800) din care:	5.791.752	6.778.300
01022	Creante comerciale si avansuri (ct.2320000+2340000+4090101+4090102+4110101+4110108+4130100+4180000+4610101-4910100-4960100),din care:	3.708.907	4.109.885
01023	Creante bugetare (ct.4310100**+4310200**+4310300**+4310400**+4310500**+4310600**+4310700**+4370100**+4370200**+4370300**+4420400+4420802+4440000**+4460100**+4460200**+4480200+4610102+4610104+4630000+4640000+4650100+4650200)		

COD	DENUMIRE INDICATORI	SOLD LA INCEPUTUL PERIOADEI	SOLD LA SFARSITUL PERIOADEI
01024	+4660401+4660402+4660500+4660900+4810101**+4810102**+ 4810103**+4810900**-4970000), din care:	66.389.592	76.181.798
01025	Creantele bugetului general consolidat (ct.4630000+4640000+4650100+ 4650200+4660401+4660402+4660500+4660900-4970000)	66.196.932	75.955.559
01027	Creante din operatiuni cu fonduri externe nerambursabile si fonduri de la buget (ct.4500100+4500300+4500501+4500502+4500503+4500504+ 4500505+4500700+4510100+4510300+4510500+4530100+4540100+ 4540301+4540302+4540501+4540502+4540503+4540504+4550100+ 4550301+4550302+4550303+4560100+4560303+4560309+4570100+ 4570201+4570202+4570203+4570205+4570206+4570209+4570301+ 4570302+4570309+4580100+4580301+4580302+4610103+4730103**+ 4740000+4760000), din care:	229.771	229.770
01030	Imprumuturi pe termen scurt acordate (ct.2670101+2670102+2670103+ 2670104+2670105+2670108+2670601+2670602+2670603+2670604+ 2670605+2670609+4680101+4680102+4680103+4680104+4680105+ 4680106+4680107+4680108+4680109+4690103+4690105+4690106+ 4690108+4690109)	72.411.115	1.541.555
01033	Total creante curente (rd.21+23+25+27)		84.731.423
010331	Conturi la trezorerie, casa in lei. (ct.5100000+5120101+5120501+5130101+ 5130301+5130302+5140101+5140301+5140302+5150101+5150103+5150 301 +5150500+5150600+5160101+5160301+5160302+5170101+5170301+51 70302 +5200100+5210100+5210300+5230000+5250101+5250102+5250301+52 50302 +5250400+5260000+5270000+5280000+5290101+5290201+5290301+52 90400 +5290901+5310101+5410101+5500101+5520000+5550101+5550400+55 70101 +5580101+5580201+5590101+5600101+5600300+5600401+5610101+56 10300 +5620101+5620300+5620401+5710100+5710300+5710400+5740101+57 40102 +5740301+5740302+5740400+5750100+5750300+5750400-7700000)	14.480.337	14.824.493
01035	Dobanda de incasat,alte valori,avansuri de trezorerie (ct.5180701+5320100+ 5320200+5320300+5320400+5320500+5320600+5320800+5420100)	334.283	391.867
01040	Conturi la institutii de credit, BNR, casa in valuta (ct.5110101+5110102+ 5120102+5120402+5120502+5130102+5130202+5140102+5140202+ 5150102+5150202+5150302+5160102+5160202+5170102+5170202+ 5290102+5290202+5290302+5290902+5310402+5410102+5410202+ 5500102+5550102+5550202+5570202+5580102+5580202+5580302+ 5580303+5590102+5590202+5600102+5600103+5600402+5610102+ 5610103+5620102+5620103+5620402)	243.646	1.576.888
01045	Total disponibilitati si alte valori (rd.33+33.1+35+35.1)	15.058.266	16.793.248
01046	7.TOTAL ACTIVE CURENTE (rd.19+30+31+40+41+41.1+42)	109.325.667	123.425.315
01052	8.TOTAL ACTIVE (rd.15+45)	1.179.641.985	1.193.420.850
01052	1.Sume necurente - sume ce urmeaza a fi platite dupa o perioada mai mare de un an (ct.2690200+4010200+4030200+4040200+ 4050200+4280201+4620201+4620209+5090000), din care:	28.534	22.998
01053	Datorii comerciale (ct.4010200+4030200+4040200+4050200+)		

COD	DENUMIRE INDICATORI	SOLD LA INCEPUTUL PERIOADEI	SOLD LA SFARSITUL PERIOADEI
01054	4620201) 2.Imprumuturi pe termen lung (ct.1610200+1620200+1630200+ 1640200+1650200+1660201+1660202+1660203+1660204+ 1670201+1670202+1670203+1670208+1670209-1690200)	6.106	5.951
01055	3.Provizioane (ct.1510201+1510202+1510203+1510204+1510208)	79.597.176	69.752.922
01058	TOTAL DATORII NECURENTE (rd.52+54+55)	15.975.915	15.065.710
01060	1.Datorii comerciale, avansuri si alte decontari (ct.2690100+4010100+ 4030100+4040100+4050100+4080000+4190000+4620101+4620109+ 4730109+4810101+4810102+4810103+4810900+4830000+ 4840000+4890201+5090000+5120800), din care:	95.601.625	84.841.630
010601	Decontari privind incheiere executiei bugetului de stat din anul curent (ct.4890201)	3.362.892	1.112.941
01061	Datorii comerciale si avansuri (ct.4010100+4030100+4040100+ 4050100+4080000+4190000+4620101), din care:	2.653.128	
01062	2.Datorii catre bugete (ct.4310100+4310200+4310300+4310400+4310500+ 4310600+4310700+4370100+4370200+4370300+4400000+4410000+ 4420300+4420801+4440000+4460100+4460200+4480100+4550501+ 4550502+4550503+4620109+4670100+4670200+4670300+4670400+ 4670500+4670900+4730109+4810900),din care:	420.999	849.995
010631	Contributii sociale (ct.4310100+4310200+4310300+4310400+4310500+ 4310600+4310700+4370100+4370200+4370300)	9.147.734	12.288.492
01065	3.Datorii din operatiuni cu Fonduri externe nerambursabile si fonduri de la buget,alte datorii catre alte organisme internationale (ct.4500200+ 4500400+4500600+4510200+4510401+4510402+4510409+4510601+ 4510602+4510603+4510605+4510606+4510609+4520100+4520200+ 4530200+4540200+4540401+4540402+4540601+4540602+4540603+ 4550200+4550401+4550402+4550403+4550404+4550409+4560400+ 4580401+4580402+4580501+4580502+4590000+4620103+4730103+ 4760000)	2.743.643	3.632.581
01070	4.Imprumuturi pe termen scurt-sume ce urmeaza a fi platite intr-o perioada de pana la un an (ct.5180601+5180603+5180604+5180605+5180606+ 5180608+5180609+5180800+5190101+5190102+5190103+5190104+ 5190105+5190106+5190107+5190108+5190109+5190110+5190180+ 5190190)	1.077.269	656.078
01071	5.Imprumuturi pe termen lung - sume ce urmeaza a fi platite in cursul exercitiului curent (ct.1610100+1620100+1630100+1640100+1650100+ 1660101+1660102+1660103+1660104+1670101+1670102+1670103+ 1670108+1670109+1680100+1680200+1680300+1680400+1680500+ 1680701+1680702+1680703+1680708+1680709-1690100)		1.541.555
01072	6.Salariile angajatilor (ct.4210000+4230000+4260000+4270100+4270300+ 4280101)	222.077	8.157.300
01073	7.Alte drepturi cuvenite altor categorii de persoane (pensii, indemnizatii de somaj, burse) (ct.4220100+4220200+4240000+4260000+4270200+ 4270300+4290000+4380000), din care:	5.343.720	6.417.791
01074	8.Venituri in avans (ct.4720000)	502.557	538.475
01078	10.TOTAL DATORII CURENTE (rd.60+62+65+70+71+72+73+74+75)	258.066	326.687
01079	11.TOTAL DATORII (rd.58+78)	19.914.315	31.039.319
01080	12.ACTIVE NETE = TOTAL ACTIVE - TOTAL DATORII = CAPITALURI PROPRII (rd.80=rd.46-79=rd.90)	115.515.940	115.880.949
		1.064.126.045	1.077.539.901

COD	DENUMIRE INDICATORI	SOLD LA INCEPUTUL PERIOADEI	SOLD LA SFARSITUL PERIOADEI
01084	1.Rezerve, fonduri (ct.1000000+1010000+1020101+1020102+1020103+ 1030000+ 1040101+1040102+1040103+1050100+1050200+1050300+ 1050400+1050500+1060000+1320000+1330000)	993.418.826	993.174.985
01085	2.Rezultatul reportat (ct.1170000-sold creditor)	86.942.426	73.766.912
01087	4.Rezultatul patrimonial al exercitiului (ct.1210000-sold creditor)		10.598.004
01088	5.Rezultatul patrimonial al exercitiului (ct.1210000- sold debitor)	16.235.207	
01090	6.TOTAL CAPITALURI PROPRII (rd.84+85-86+87-88)	1.064.126.045	1.077.539.901

Conducatorul institutiei


Conducatorul compartimentului  
financiar- contabil



CONTUL DE REZULTAT PATRIMONIAL

31/03/2018

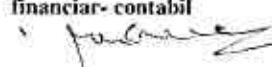
pag.: 1 - lei -

COD	DENUMIRE INDICATORI	An precedent	An curent
0	TOTAL JUDET		
02002	1. Venituri din impozite, taxe, contributii de asigurari si alte venituri ale bugetelor (ct.7300100+7300200+7310100+7310200+7320100+7330000+7340000+7350100+ + 7350200+7350300+7350400+7350500+7350600+7360100+7390000+7450100+ 7450200+7450300+7450400+7450500+7450700+7450900+7460100+7460200+ 7460300+7460900)	87.723.728	51.326.435
02003	2. Venituri din activitati economice (ct.7210000+7220000+7510100+7510200+/-7090000)	1.889.784	1.627.821
02004	3. Finantari, subventii, transferuri, alocatii bugetare cu destinatie speciala (ct.7510500+7710000+7720100+7720200+7740100+7740200+7750000+ 7760000+7780000+7790101+7790109)	1.006.232	1.266.856
02005	4. Alte venituri operationale (ct.7140000+7180000+7500000++7510300+7510400+ 7810200+7810300+7810401+7810402+7770000)	2.306.850	2.868.242
02006	TOTAL VENITURI OPERATIONALE (rd.02+03+04+05)	92.926.594	57.089.354
02008	1. Salarii si contributiile sociale aferente angajatilor (ct.6410000+6420000+6450100+ 6450200+6450300+6450400+6450500+6450600+6450700+6450800+6460000+ 6470000)	24.214.776	14.832.507
02009	2. Subventii si transferuri (ct.6700000+6710000+6720000+6730000+6740000+ 6750000+6760000+6770000+6780000+6790000)	6.299.033	7.911.969
02010	3. Stocuri, consumabile, lucrari si servicii executate de terti (ct.6010000+6020100+ 6020200+6020300+6020400+6020500+6020600+6020700+6020800+6020900+ 6030000+6060000+6070000+6080000+6090000+6100000+6110000+6120000+ 6130000+6140000+6220000+6230000+6240100+6240200+6260000+6270000+ 6280000+6290100)	8.698.787	7.676.803
02011	4. Cheltuieli de capital, amortizari si provizioane (ct.6290200+6810100+ 6810200+6810300+6810401+6810402+6820101+6820109+ 6820200+6890100+6890200)	11.281.003	863.711
02012	5. Alte cheltuieli operationale (ct.6350100+6540000+6580101+6580109)	12.106	6.578
02013	TOTAL CHELTUIELI OPERATIONALE (rd.08+09+10+11+12)	50.505.705	31.291.568
02015	- EXCEDENT (rd.06-rd.13)	42.420.889	25.797.786
02017	IV. VENITURI FINANCIARE (ct.7630000+7640000+7650100+7650200+7660000+ 7670000+7680000+7690000+7860300+7860400)	927	240
02018	V. CHELTUIELI FINANCIARE (ct.6630000+6640000+6650100+6650200+6660000+ 6670000+6680000+6690000+6860300+6860400+6860800)	582.139	711.218
02021	- DEFICIT (rd.18-rd.17)	581.212	710.978
02023	- EXCEDENT (rd.15+20-16-21)	41.839.677	25.086.808
02025	VIII. VENITURI EXTRAORDINARE (ct.7910000)	458.301	1.179.492
02026	IX. CHELTUIELI EXTRAORDINARE (ct.6900000+6910000)		244.183
02028	- EXCEDENT (rd.25-rd.26)	458.301	935.309
020292	- EXCEDENT (rd.23+28-24-29)	42.297.978	26.022.117
02031	- EXCEDENT (rd.29.2-29.4)	42.297.978	26.022.117

Conducatorul institutiei




Conducatorul compartimentului  
financiar- contabil



SITUATIA FLUXURILOR DE TREZORERIE

31/03/2018

COD	DENUMIRE INDICATORI	Total	Casa cl. 5310101	Buget de stat cl. 5200100/7700000	Buget local cl. 5210101/7700000	Buget asigurari sociale de stat cl. 6250101+/5250102/7700000	Buget asigurari pentru somaj cl. 5740101+/5740102/7700000	Buget Fond national unic de asigurari sociale de sanatate cl. 5710100/7700000	Buget Fond pentru mediu cl. 5750100/7700000	Buget trezoreria statului cl. 5230100/7700000	Buget instituti publice financiare din veniuri proprii cl. 5600101/7700000	Buget instituti publice financiare din veniuri proprii si subvenii cl. 5510101/7700000	Buget activitati financiare din veniuri proprii si buget privatizare cl. 55620101/7700000	Buget imprumuturi interne si externe cl. 5130101+/5140101+/5170101+/7700000	Buget fonduri externe nerambursabile (art. 10)	Buget 5100103/7700000	Alte disponibilitati (c.L.SXX)	
0	TOTAL JUDEȚ	28.071.448	10.736.104	14.127.491	14.398.000	52.000.000	20.000.000	20.000.000	10.000.000	20.000.000	10.000.000	10.000.000	10.000.000	10.000.000	10.000.000	10.000.000	10.000.000	
0502	1. Incasari	10.736.104	10.736.104															
0503	2. Plati	42.246.144		42.246.144														
0504	3. Numarari net din activitatea operationala	40.000.000	20.000.000	40.000.000														
0505	1. Incasari	40.000.000	20.000.000	40.000.000														
0507	2. Plati	40.000.000		40.000.000														
0508	3. Numarari net din activitatea de investitii	200.000		200.000														
0509	1. Incasari	200.000		200.000														
0511	2. Plati	200.000		200.000														
0512	3. Numarari net din activitatea de finantare	300.000		300.000														
0601	1. IV CRESTEREA (DESCRUSTEREA) NETA DE NUMERAR SI ECIVALENT DE NUMERAR (6410401-6940112)	100.000.000		100.000.000														
0604	V. NUMERAR SI ECIVALENT DE NUMERAR LA INCHEPUTUL ANULUI	1.000.000		1.000.000														
06042	procedurii transferate din excedent la bugetul local/suma transferate din excedent pentru constituirea de depozite in trezorerie...	1.000.000		1.000.000														
0605	LA SFARSITUL PERIOADEI (64.13+64.14)	28.071.448	10.736.104	14.127.491	14.398.000	52.000.000	20.000.000	20.000.000	10.000.000	20.000.000	10.000.000	10.000.000	10.000.000	10.000.000	10.000.000	10.000.000	10.000.000	

Via Trezoreriei

Comandantul compartimentului  
Finanțar-contabil

Comandantului institutiei



Handwritten signature of the official.

Handwritten mark or signature.

alba iulia	nr rd/dis	50.22.05	53.01.01	50.32.03	50.12	50.06	50.07	50.05	50.33	50.58
activitatea ope	1									
incasari	2	1332059	2	1397	300263	149727			487126	19
plati	3	1331459		1369	267017	244176	5950		89095	
numerar net	4	600	2	28	33246	-94449	-5950	0	398031	19
activitatea de i	5									
incasari	6	0								
plati	7	0								
numerar net	8	0	0	0	0	0	0	0	0	0
activitatea fin	9									
incasari	10	0								
plati	11	0								
numerar net	12	0	0	0	0	0	0	0	0	0
cresterea/des	13	600	2	28	33246	-94449	-5950	0	398031	19
<b>sold initial</b>	14	0	9148	0	0	337718	37086	0	0	74445
Sume										
utilizate din	14.2									
excedent ani										
precedenti		0								
<b>sold final</b>	15	600	9150	28	33246	243269	31136	0	398031	74464

Trinitate  
Mireasa Veche  
E. Pa



Dr. executor  
Tir Teofila  
- presedinte

SITUATIA FLUXURILOR DE TREZORERIE

31/03/2018


pag.: 1 - lei -

COD	DENUMIRE INDICATORI	Total	Casa in valuta	Alte disponibilitati
0	TOTAL JUDET			
04002	1. Incasari	24.210.768	144.826	24.065.942
04003	2. Plati	22.877.526	144.826	22.732.700
04004	3. Numerar net din activitatea operationala (rd.02-rd.03)	1.333.242		1.333.242
04013	IV CRESTEREA (DESCRESTEREA) NETA DE NUMERAR SI ECHIVALENT DE NUMERAR (rd.04+rd.08+rd.12)	1.333.242		1.333.242
04014	V NUMERAR SI ECHIVALENT DE NUMERAR LA INCEPUTUL PERIOADEI	243.646		243.646
04017	VI NUMERAR SI ECHIVALENT DE NUMERAR LA FINELE PERIOADEI(rd.13+14+15-16)	1.576.888		1.576.888

Conducatorul institutiei



Conducatorul compartimentului financiar- contabil







## DISPONIBIL DIN MIJLOACE CU DESTINATIE SPECIALA

31/03/2018

- lei -

DENUMRE INDICATORI	COD	DISPONIBIL LA INCEPUTUL ANULUI	INCASARI	PLATI	DISPONIBIL LA SFARSITUL PERIOADEI
TOTAL JUDET	0				
TOTAL (rd.02 la 15)	05001	136.636	2.655	11.333	127.958
- Sume primite ca donatii si sponsorizari (ct.5500101.ct.5500102/analitice distincte)	05002	37.086		5.950	31.136
- Garantii materiale retinute gestionarilor conform Legii nr.22/1969 (ct.5500101.ct.5500102/analitice distincte)	05003	92.032	2.655		94.687
- Alte disponibilitati cu destinatie speciala (ct.5500101,ct.5500102/analitice distincte)	05011	7.518		5.383	2.135

Conducatorul institutiei,


Conducatorul compartimentului  
financiar-contabil


Situatia activelor si datoriilor institutiilor publice  
din administratia locala  
31/03/2018

pag.: 1 - lei -

COD	DENUMIRE INDICATORI	Sold la inceputul anului	Sold la sfarsitul perioadei
0	TOTAL JUDET		
18004	Numerar in lei in casieria institutiilor publice locale si ale institutiilor publice de subordonare locala,(ct.5310101)		249.038
18005	Disponibilitati in lei ale institutiilor publice locale si ale institutiilor publice de subordonare locala, la trezorerii (ct.5100000+5120101+5120501+5150101+5150103+5150500+5150600+5160101+5160301+5160302+5170101+5170301+5170302+5210100+5210300+5280000+5290201+5290301+5290400+5290901+5410101+5500101+5520000+5550101+5570101+5580101+5580201+5600101+5600300+5610101+5610300+5620101+5620300-7700000), din care:	14.480.337	14.575.455
18007	Fonduri externe nerambursabile postaderare(ct.5150500+5150600)	42.312	42.312
18008	Total (in baze cash) (rd.04+05)	14.480.337	14.824.493
18010	Total (in baze accrual)(rd.08+09)	14.480.337	14.824.493
18022	Avansuri de trezorerie, acordate in lei (ct.5420100)		5.886
18023	Alte valori (ct.5320100+5320200+5320300+5320400+5320500+5320600+5320800)	334.283	385.981
18032	Disponibilitati ale institutiilor publice locale si ale institutiilor de subordonare locala la institutiile de credit rezidente (ct.5110101+5110102+5120102+5120402+5120502+5150102+5150202+5160102+5160202+5170102+5170202+5290202+5290302+5290902+5500102+5550102+5550202+5570202+5580102+5580302+5600102+5600103+5610102+5610103+5620102+5620103), din care:	243.646	1.576.888
18034	Fonduri externe nerambursabile postaderare	119.571	287.333
18036	Total (in baze cash) (rd.32+35)	243.646	1.576.888
18038	Total (in baze accrual) (rd.36+37)	243.646	1.576.888
18051	Disponibilitati ale institutiilor publice aflate la alti rezidenti (terti) (ct.4610109+4610209+2670108+2670208)	8.366.256	7.654.411
18052	Total (in baze cash) (rd.51)	8.366.256	7.654.411
18131	Actiuni necotate detinute de autoritatile locale la societati nefinanciare (ct.2600200-2960102)(S11)	642.660	642.660
18134	Total (la valoarea contabila neta (la valoarea de intrare mai putin ajustarile cumulate pentru pierderea de valoare) (rd.131+132+133)	642.660	642.660
18157	Creante comerciale necurente legale de livrari de bunuri si servicii de catre autoritatile locale sau de institutii subordonate acestora (ct.4110201+4110208+4130200+4610201-4910200-4960200) Total (rd.158+159+160+164) din care:	37.826	37.826
18159	- de la societati nefinanciare (S11),	37.826	37.826
18165	Creante comerciale curente legate de livrari de bunuri si servicii de catre autoritatile locale sau de institutii subordonate acestora(ct.2320000+2340000+4090101+4090102+4110101+4110108+4130100+4180000+4610101-4910100-4960100) Total(rd.166+167+168+172)din care de la:	3.708.907	4.109.885
18166	-de la gospodariile populatie (S14)	1.038.778	2.338.249
18167	-de la societati nefinanciare (S11)	2.534.563	1.630.515
18168	-de la institutiile publice, din care: (rd.169+170+171)	135.566	141.121
18170	-Administratia locala (exclusiv fondurile de securitate sociala)(S1313)	135.566	141.121
18176	I.Creante ale bugetului local (ct.4640000-4970000). Total (rd.177+178+179+183), din care:	66.196.932	75.955.559
18177	- de la gospodariile populatie (S14)	9.022.984	14.044.719
18178	- de la societati nefinanciare (S11)	57.173.948	61.910.840
18185	Total creante (rd.176+184)	66.196.932	75.955.559
18191	Sume de primit de la Autoritatea de Certificare / Autoritatile de Management / Agentiile de Plati - FONDURI EXTERNE NERAMBURSABILE		

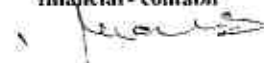
COD	DENUMIRE INDICATORI	Sold la inceputul anului	Sold la sfarsitul perioadei
	POSTADERARE		
	(ct.4580301)	212.193	210.966
18192	Sume de primit de la Autoritatea de Certificare / Autoritatile de Management / Agentiile de Plati - FONDURI DE LA BUGET (ct.4580302)	17.578	18.805
18203	1.Sume datorate tertilor reprezentand garantii si cautiuni aflate in conturile institutiilor publice (ct.4280101+4280201+4620101+4620109).Total (rd.204+205+206), din care:	271.197	258.766
18204	- salariatilor (gospodariile populatiei)(S143)	92.032	94.687
18205	- societati nefinanciare (S11)	179.165	164.079
18222	Imprumuturi pe baza de titluri pe termen scurt altele decat actiuni si produse financiare derivate emise de catre administratia locala si de institutiile de subordonare locala si de institutiile de subordonare locala (ct.5190109+1610100-		
	1690100). Total(rd.223+224+225+226) din care achizitionate de:		2.657.400
18224	- Societati care accepta depozite, exclusiv banca centrala (S122)		1.100.695
18225	- Alti rezidenti (Alti intermediari financiari.exclusiv societatile de asigurare si fondurile de pensii,Auxiliari financiari, Societati de asigurare, Fondurile de pensii (S125,S126,S128,S129)		24.448
18226	- Nerezidenti(State membre si institutii si organisme ale Uniunii Europene, State nonmembre si organizatii internationale nerezidente ale Uniunii Europene)(S21,S22)		1.532.257
18227	I.Total (la valoare nominala) rd.222		2.657.400
18228	Dobanzi de platit pentru imprumuturi pe baza de titluri pe termen scurt, altele decat actiuni si produse financiare derivate (ct.1680100+5180604)	116.441	175.076
18229	Total (in baze accrual)(rd.227+228)	116.441	2.832.476
18241	Imprumuturi pe baza de titluri pe termen lung altele decat actiuni si produse financiare derivate emise de catre administratia locala si de institutiile de subordonare locala (ct.1610200-1690200). Total (rd.242+243+244+245), din care achizitionate de:	28.172.400	25.070.200
18243	- Societati care accepta depozite, exclusiv banca centrala (S122)	11.669.008	10.384.077
18244	- Alti rezidenti (Alti intermediari financiari.exclusiv societatile de asigurare si fondurile de pensii,Auxiliari financiari, Societati de asigurare, Fondurile de pensii (S125,S126,S128,S129)	259.186	230.646
18245	- Nerezidenti(State membre si institutii si organisme ale Uniunii Europene, State nonmembre si organizatii internationale nerezidente ale Uniunii Europene)(S21,S22)	16.244.206	14.455.477
18246	I.Total (la valoare nominala)(rd.241)	28.172.400	25.070.200
18262	Credite pe termen scurt contractate de autoritatile locale si institutii din subordinea acestora (ct.1620100+1630100+1670101+1670103+ 1670109+5190101+5190102+5190106+5190180). Total (rd.263+264+265+265.1), din care acordate de:		5.221.880
18263	- Societati care accepta depozite, exclusiv banca centrala (S122)		5.092.676
18264	- Alti rezidenti (Alti intermediari financiari.exclusiv societatile de asigurare si fondurile de pensii,Auxiliari financiari, Societati de asigurare, Fondurile de pensii (S125,S126,S128,S129)		129.204
182671	Sume primite din excedentul anului precedent pentru acoperirea golurilor temporare de casa si pentru finantarea cheltuielilor sectiunii de dezvoltare (ct.5190107+5190190)		1.541.555
18268	Total(in baze cash)(rd.262+266+267+267.1)		6.763.435
18269	Dobanzi de platit aferente creditelor pe termen scurt contractate de institutiile publice		

COD	DENUMIRE INDICATORI	Sold la inceputul anului	Sold la sfarsitul perioadei
	din administratia locala (ct.1680200+1680300+1680701+1680703+1680709+5180606+5180608+5180609).Total (rd.270+271+272+272.1), din care acordate de:	105.636	102.944
18270	- Societati care accepta depozite, exclusiv banca centrala (S122)	105.636	102.944
18274	Total (dobanzi de platit) (rd.269+273)	105.636	102.944
18275	Total (in baze accrual) (cash+dobanzi) (rd.268+274)	105.636	6.866.379
18286	Credite pe termen lung primite (contractate, garantate, asimilate,etc) de institutiile publice locale (ct.1620200+1630200+1670201+1670202+1670203+1670209).Total (rd.287+288+289+289.1) din care acordate de:	51.424.776	44.682.722
18287	- Societati care accepta depozite, exclusiv banca centrala (S122)	49.238.252	42.766.198
18288	- Alti rezidenti (Alti intermediari financiari,exclusiv societatile de asigurare si fondurile de pensii,Auxiliari financiari, Societati de asigurare, Fondurile de pensii (S125,S126,S128,S129)	2.186.524	1.916.524
18290	Total (in baze cash)(rd.286)	51.424.776	44.682.722
18312	Datorii comerciale necurente legale de livrari de bunuri si servicii (ct.4010200+4030200+4040200+4050200+4620201). Total (rd.313+314+318+319), din care catre:	6.106	5.951
18313	- Societati nefinanciare(S11)	6.106	5.951
18320	Datorii comerciale curente legate de livrari de bunuri si servicii (ct.4010100+4030100+ 4040100+4050100+4080000+4190000+4620101). Total (rd.321+322+326+327) din care catre:	420.999	849.995
18321	-Societati nefinanciare (S11)	420.999	810.726
18322	-Instituti publice, din care:(rd.323+324+325)		39.269
18324	-Administratia locala (exclusiv fondurile de securitate sociala) (S1313)		39.269
18331	Datoriile institutiilor publice din administratia locala catre bugete (ct.4310100+4310200+4310300+4310400+4310500+4310600+4310700+4370100+4370200+4370300+4420300+4420801+4440000+4460100+4460200+4480100)	8.558.832	11.555.821
18332	Salariile angajatilor (ct.4210000+4230000+4260000+4270100+4270300+4280101)	5.343.720	6.417.791
18333	Alte drepturi cuvenite altor categorii de persoane (ct.4260000+4270200+4270300+4290000+4380000)	502.557	538.475
18335	Total (rd.331+332+333+334)	14.405.109	18.512.087
18341	Avansuri primite de la Autoritatile de Certificare / Autoritatile de Management / Agentiile de Plati - FORNDURI EXTERNE NERAMBURSABILE POSTADERARE SI FONDURI DE LA BUGET(ct.4580501+4580502)	1.077.269	6.560.778
183421	Provizioane necurente (ct.1510201+1510202+1510203+1510204+1510208), din care:	15.975.915	15.065.710
183423	Provizioane necurente reprezentand drepturi de natura salariala stabilite in favoarea personalului din sectorul bugetar prin titluri devenite executorii (din soldul ct.1510203)	15.975.915	15.065.710

Conducatorul institutiei




Conducatorul compartimentului financiar- contabil



Situatia platilor efectuate si a sumelor declarate pentru cota-parte aferenta cheltuielilor finantate din FEN postulerare

31/03/2018

Cod indicat valor	Denumirea programului cu finantare UE	Plati efectuate de la titlul 56 si 58	din care:		Suma in curs de solictare la rambursare in anul current afacente cheltuielilor efectuate in anul curent	Suma in curs de solictare la rambursare in anul current afacente cheltuielilor efectuate in anul anterior	Suma solicitate la rambursare in anul current afacente cheltuielilor efectuate in anul anterior	Suma solicitate la rambursare in anul current afacente cheltuielilor efectuate in anul curent	Suma rambursate in anul current afacente cheltuielilor efectuate in anul anterior	Suma neautorizate de management afacente cheltuielilor efectuate in anul anterior	Prefinantari dedusa din sumele solicitate la rambursare afacenta cheltuielilor efectuate in anul anterior	Prefinantari dedusa din sumele solicitate la rambursare afacenta cheltuielilor efectuate in anul anterior	Suma rezultate din nereguli afacente cheltuielilor efectuate in anul curent si in anii anteriori	din care: Suma rezultate din nereguli deduse din sumele solicitate la rambursare afacente cheltuielilor efectuate in anul curent
			Plati efectuate pentru cota-parte FEN (alinea(2))	Suma solicitate la rambursare afacente cheltuielilor efectuate in anul curent afacente cheltuielilor efectuate in anul anterior										
A		01	0.1	0.4	0.0	0.0	0.0	0.0	0.0	0.0	0.0	0.0	0.0	0.0
0	TOTAL JUDET													
0002	Proiectul de Finantare Regionala de Investitii	40.000	40.000		0.000	0.000	0.000	0.000	0.000	0.000	0.000	0.000	0.000	0.000
0003	Proiectul de Finantare Regionala de Investitii	40.000	40.000		0.000	0.000	0.000	0.000	0.000	0.000	0.000	0.000	0.000	0.000
0004	Proiectul de Finantare Regionala de Investitii	40.000	40.000		0.000	0.000	0.000	0.000	0.000	0.000	0.000	0.000	0.000	0.000

Conducatorul institutiei

Conducatorul compartimentului  
financiar-contabil





Situatiu platilor efectuate  
din fonduri externe nerambursabile (FEN) postaderare (titlul 56 si titlul 58) la data de

31/03/2018

Denumirea sursii de finantare	Buget de stat (01- stat)	Buget local (02- local)	Bugetul asigurarilor sociale de stat (03- bas)	Bugetul asigurarilor pentru somu) (04- somu)	Bugetul fondului national unic de asigurari sociale de sanatate (05- sanatate)	Bugetul institutiilor publice si activitatilor finantate integral sau partial din venituri proprii (06-local)	Bugetul fondurilor externe nerambur- sabile (06-stat+ asigurari+ local)	Bugetul creditelor externe (06- stat+ local)	Bugetul creditelor interne (07- stat+ local)	Pag.:   lei-	
										Bugetul institutiilor publice si activitatilor finantate integral sau partial din venituri proprii (07-stat+ asigurari+ autonome)	Bugetul institutiilor publice si activitatilor finantate integral sau partial din venituri proprii (07-stat+ autonome)
<b>A</b>	01	02	03	04	05	06	07	08	09	10	11
11224 - 20181 Comuna Iltia (Județul Vâlcea) - 060406 Căminul X. Ghidaru (ca. J. red. 111) Fondul Național Unic de Asigurări Sociale de Sănătate de personal (titlul 58) Bugetul de activitate 11224 - 111		1.291.800 1.291.800 1.242.870 148.930									

Conducatorul institutiei

Conducatorul compartimentului  
financiar-contabil



*[Handwritten signature]*

*[Handwritten signature]*

MUNICIPIUL ALBA IULIA

COMPONENTA SOLDULUI CONTULUI "CASA" LA 31.03.2018

LEI

COD RAND	TOTAL
TOTAL	249.038
07020101	62.046
07020102	32.970
07020201	16.253
07020202	5.348
070203	3.689
120207	
16020201	52.951
16020202	28.450
160203	2.030
180250	1.802
30020530	8.182
330208	196
330210	
35020102	13.507
360206	160
24A700301850102	
30100530	
331016	3.042
RIDICARI NUMERAR PT DIVERSE PLATI	8.168
ALTE DISPONIBILITATI-	10.244

Președinte,  
Mircea Hava



Dir. executiv,  
Tir. Teofil  
I. I. I.







Capi- tol	Sub- capi- tol	Pa- ra- gra- ful	Gr- pa / Titlu col at	Ar- ti- col at	Denumire indicator	Prevederi anuale aprobate la finele perioadei de raportare	Prevederi bugetare trimestriale cumulate	Drepturi constatate			Incasari realizate	Stingeri pe alte cai decat incasari	Drepturi constatate de incasat
								Total, din care:	din anii precedenti	din anul current			
A						B							
0702	02	02			fizice	3.150.000	1.430.000	2.192.090	643.584	1.549.106	999.918	7.267	1.185.505
					Impozit si taxa pe teren de la persoane juridice	2.050.000	680.000	3.000.875	2.103.256	897.619	540.117	187.148	2.278.610
0702	03				Taxe judiciare de timbru si alte taxe de timbru	1.900.000	475.000	728.228	264.848	463.380	376.381	4.251	347.396
1000	02				MA IMPOZITE SI TAXE PE BUNURI SI SERVICII	42.703.630	12.744.260	10.027.839	4.994.345	14.033.464	11.192.731	49.854	7.785.254
1102	02				SUME DEFALCATE DIN TVA	31.303.630	8.452.340	7.613.290		7.613.290	7.613.290		
					Sume defalcate din taxa pe valoarea adaugata pentru finantarea cheie- rilor descentralizate la nivelul comunelor, oraselor, municipiilor, sectoarelor si Municipiului Bucuresti	17.723.980	5.039.340	4.210.290		4.210.290	4.210.290		
1102	06				Sume defalcate din taxa pe valoarea adaugata pentru echilibrarea bugetelor locale	13.170.000	3.300.000	3.300.000		3.300.000	3.300.000		
1102	09				Sume defalcate din taxa pe valoarea adaugata pentru finantarea invatamantului particular sau profesional acreditat	409.650	103.000	103.000		103.000	103.000		
1202					MA TE IMPOZITE SI TAXE GENERALE PE BUNURI SI SERVICII								
1202	07				Taxe hoteliere			10.059	8.742	1.317	176	1.160	8.723
1502					TAXE PE SERVICII SPECIFICE			10.059	8.742	1.317	176	1.160	8.723
	01				Impozit pe spectacole	170.000	45.000	12.155	427	11.728	11.728		400
1602					TAXE PE UTILIZAREA BUNURILOR, AUTORIZAREA UTILIZARII BUNURILOR	170.000	45.000	12.155	427	11.728	11.728		400


Capi- tot	Sub- pa- ra- graf	Pa- ru- pa / Titlu cota	Ab- ti- ne- at	Denumire indicator	Prevederi anuale aprobate la finele perioadel de raportare		Prevederi bugetare trimestriale cumulate	Drepturi constatate		Incasari realizate	Stingeri pe alte cai decat incasari	Drepturi constatate de incasat
					1	2		Total, din care:	din anii precedenti			
<b>B</b>												
<b>SAU PE DESFASURAREA DE ACTIVITATI</b>												
1602	02			Impozit pe mijloacele de transport	11.230.000	4.266.940	11.492.335	4.985.176	6.407.159	3.567.518	48.694	7.776.123
	01			Impozit pe mijloacele de transport	8.830.000	3.566.940	10.458.412	4.581.289	5.077.153	3.006.672	8.800	7.442.970
1602	02			Impozit pe mijloacele de transport deținute de persoane fizice*	5.300.000	2.283.940	5.777.984	1.983.432	3.796.552	1.977.898	3.267	3.796.819
1602	03			Impozit pe mijloacele de transport deținute persoane de juridice*	3.530.000	1.513.000	4.680.458	2.599.857	2.080.041	1.028.774	5.533	5.646.151
1602	50			Taxe si tarife pentru eliberarea de licențe si autorizatii de functionare Alte taxe pe utilizarea bunurilor, autorizarea utilizarii bunurilor sau pe desfasurare de activitati	2.400.000	708.000	588.829	319.037	269.192	335.791	1.070	251.968
1800	02			AG. ALTE IMPOZITE SI TAXE FISCALE	800.000	200.000	345.064	94.250	260.814	225.055	38.824	81.185
1802	50			ALTE IMPOZITE SI TAXE FISCALE	800.000	200.000	249.064	89.239	159.825	95.893	78	153.093
2900	02			Alte impozite si taxe	800.000	200.000	249.064	89.239	159.825	95.893	78	153.093
3000	02			C. VENITURI NEFISCALE	19.045.040	4.644.510	8.438.647	89.239	159.825	3.500.860	43.323	4.894.366
3002	05			C1. VENITURI DIN PROPRIETATE	5.000.000	1.400.000	1.530.348	1.159.762	370.586	1.138.610	668	391.070
				VENITURI DIN PROPRIETATE	5.000.000	1.400.000	1.530.348	1.159.762	370.586	1.138.608	668	391.070
				Venituri din concesiuni si inchirieri	5.000.000	1.400.000	1.530.348	1.159.762	370.586	1.138.608	668	391.070
3102	03			Alte venituri din concesiuni si inchirieri de catre institutiile publice	5.000.000	1.400.000	1.530.346	1.159.762	370.584	1.138.608	668	391.070
3300	02			VENITURI DIN DOBANZI			2	2	2			
				Alte venituri din dobanzi			2	2	2			
3302	08			C2. VANZARI DE BUNURI SI SERVICII	14.045.040	3.244.510	6.908.299	4.542.017	2.366.282	2.362.250	42.759	4.503.290
				VENITURI DIN PRESTARI DE SERVICII SI ALTE ACTIVITATI								
				Venituri din prestari de servicii	6.186.000	1.396.470	1.824.504	753.185	1.071.319	1.005.524	21	818.959
					4.770.000	837.470	1.542.120	721.722	820.308	724.643	21	817.450

Capi- tot	Sub- pa- ra- graf	Pa- ra- gra- ful	Ar- ti- col	Al- ne- at	Denumire indicator	Prevederi anuale aprobate la finele perioadei de raportare	Prevederi bugetare trimestriale cumulate	Drepturi constatate			Incasari realizate	Stingeri pe alte cai decat incasari	Drepturi constatate de incasat
						1	2	Total, din care: 3=4+5	4 din anii precedenti	5 din anul curent			
A					B								
3302	10				Contributia parintilor sau sustinatorilor legali pentru intretinerea copiilor in cerese	204.000	56.000	14.272		14.272			
3302	12				Contributia persoanelor beneficiare ale cantinelor de ajutor social	1.204.000	301.000	265.442		265.442			
3302	24				Taxe din activitati ciudaștiale si agricultura	4.000	1.000	430		430			
3302	28				Venituri din recuperarea cheltuielilor de judecata, impozitatii si despagubiri			1.503	31.463	29.960			
3402					VENITURI DIN TAXE ADMINISTRATIVE, ELIBERARI PERMISE	4.620.000	1.180.000	4.556.302	3.659.351	897.029		904.105	42.429
3402	02				Taxe extrajudiciare de timbru	4.620.000	1.180.000	4.556.302	3.659.351	896.951		904.027	42.429
3502	01				AMENZI, PENALITATI SI CONFISCARI			78		78			
3502	01	02			Venituri din amenzi si alte sanctiuni aplicate printr-un dispozitiv legal Venituri din amenzi si alte sanctiuni aplicate de catre alte institutii de specialitate	4.620.000	1.180.000	4.556.302	3.659.351	896.951		904.027	42.429
3502	50				Alte amenzi, penalitati si confiscari	3.188.000	817.000	475.047	129.481	346.466		78	
3602	06				DIVERSE VENITURI	1.400.000	350.000	82.888	6.273	76.315		409.153	309
	50				Taxe speciale Alte venituri	1.788.000	467.000	393.359	123.208	270.151		75.171	7.417
3702					TRANSFERURI VOLUNTARE, ALTELE DECAT SUBVENTIILE							325.982	309
3702	01				Donatii si sponsorizari	51.040	51.040	51.214		51.214			51.214
	03				Versamente din sectiunea de functionare	51.040	51.040	51.214		51.214			51.214



Cupi- tot	Sub- capi- tot	Pa- ra- gra- ful	Gru- pa / Titlu col at	Ar- ti- col at	Denumire indicator	Prevederi anuale aprobrate la finele perioadei de raportare	Prevederi bugetare trimestriale cumulate	Drepturi constatate			Incasari realizate	Stingeri pe alte cai decat incasari	Drepturi constatate de incasat
								Total, din care:	din anii precedenti	din anul curent			
A					B	1	2	3=4+5	4	5	6	7	8=3-6-7
4202	65				Finantarea sanatatii	4.694.000	1.400.000	38.680	38.680	38.680	38.680		8=3-6-7
					Finantarea Programului National de Dezvoltare Locala								
4202	69				Subvenții de la bugetul de stat care bugetele locale necesare sustinerii derulării proiectelor finanțate din fonduri externe nerambursabile (FEN) postachizare, aferente perioadei de programare 2014-2020	24.056.859	5.483.000						
4302	30				SUBVENȚII DE LA ALTE ADMINISTRATII	2.990.780	500.000						
					Sume primite de la bugetul județului pentru plata drepturilor de care beneficiaza copiii cu cerințe educative speciale integrate în învățământul de masă	262.000	76.700					18.939	
4302	34				Sume alocate din bugetul ANCPPI pentru finanțarea lucrărilor de înregistrare sistematică din cadrul Programului național de cadastru și carte funciara	112.000	26.700						
4802					SUME PRIMITE DE LA UE/ALTI DONATORI IN CONTUL PLATILOR EFECTUATE SI PREFINANȚARI APERENTE CADRULUI FINANCIAR 2014-2020	150.000	50.000					18.939	
4802	01			01	Fondul European de Dezvoltare Regională (FEDR)	21.449.550	1.799.720	170.310		170.310	170.310		
					Sume primite în contul plătilor efectuate în anul curent	13.386.770	799.720	151.002		151.002	151.002		
4802	01	02			Sume primite în contul plătilor efectuate în anii anteriori	11.799.720	799.720						
4802	02				Fondul Social European (FSE)	1.587.050	1.000.000	151.002		151.002	151.002		
						8.052.780		49.208		49.208	49.208		

Capi- tot	Sub- capi- tot	Pa- ra- tot graf	Gru- pa/ Titlu	Ar- di- col	Ali- ne- at	Denumire indicator	Prevederi bugetare anuale aprobrate la finele perioadei de raportare		Prevederi bugetare trimestriale cumulate	Drepturi constatate			Stingeri pe alte cai decat incasari	Drepturi constatate de incasat
							1	2		Total, din care:	din anii precedenti	din anul curent		
						<b>B</b>								
4802	02	01				Sume primite in contul platilor efectuate in anul curent	8.052.780	1.000.000	3=4+5	4	5	6	7	8=3-6-7
4802	02	03				Prelunantare			19.208		19.208			



CONTUL DE EXECUTIE AL BUGETULUI LOCAL - VENITURI  
SECTIUNEA DE FUNCTIONARE  
31/03/2018

Pag. 1 -lei-

Capi- tot	Sub- capit- ol	Pa- ra- graf	Gru- ps / Titlu col at	Ar- ti- col	Al- ne- at	Denumire indicator	Prevederi anuale aprobrate la finele perioadei de raportare	Prevederi bugetare trimestriale cumulate	Drepturi constatate			Incasari realizate	Stingeri pe alte cai decat incasari	Drepturi constatate de incasat	
									Total, din care:	din anii precedenti	din anul curent				
A							1	2	3=4+5	4	5	6	7	8=3-6-7	
B															
0001	02	TOTAL VENITURI-BUGET LOCAL								116.246.209	66.789.345	49.456.864	49.768.045	299.344	76.178.230
0002		I. VENITURI CURENTE:					127.645.120	41.794.210		116.246.209	66.789.345	49.456.864	49.768.045	299.344	76.178.230
0003		A. VENITURI FISCALE					122.689.120	40.317.510		116.188.590	66.789.345	49.399.245	49.711.026	299.344	76.178.230
0004		A1. IMPOZIT PE VENIT, PROFIT SI CASTIGURI DIN CAPITAL					123.165.630	44.526.810		112.788.570	61.087.566	31.701.004	41.248.793	255.917	71.283.860
0300		A1.2. IMPOZIT PE VENIT, PROFIT SI CASTIGURI DIN CAPITAL DE LA PERSOANE FIZICE					53.942.000	22.142.530		19.079.782		19.079.782	19.079.782		
0302	18	IMPOZIT PE VENIT					53.942.000	22.142.530		19.079.782		19.079.782	19.079.782		
		Impozitul pe veniturile din transferul proprietatilor imobiliare din patrimoniul personal					2.400.000	600.000		61.224		61.224	61.224		
0402		COTE SI SUME DEFALCATE DIN IMPOZITUL PE VENIT					2.400.000	600.000		61.224		61.224	61.224		
01	04	Cote defalcate din impozitul pe venit					51.542.000	21.542.530		19.018.558		19.018.558	19.018.558		
04		Suma alecate din cotele defalcate din impozitul pe venit pentru echilibrarea bugetelor locale					51.142.000	21.369.140		18.845.173		18.845.173	18.845.173		
0700	02	A3. IMPOZITE SI TAXE PE PROPRIETATE					400.000	173.300		173.305		173.305	173.305		
0702	01	IMPOZITE SI TAXE PE PROPRIETATE					25.720.000	9.440.000		74.431.885	56.003.982	18.427.903	10.880.387	205.985	63.345.513
		Impozit si taxa pe cladiri					25.720.000	9.440.000		74.431.885	56.003.982	18.427.903	10.880.387	205.985	63.345.513
		Impozit pe cladiri de la persoane fizice					18.620.000	6.855.000		68.510.092	52.992.294	15.517.798	9.963.971	7.319	59.538.802
		Impozit si taxa pe cladiri de la persoane juridice					8.050.000	3.370.000		8.834.533	1.988.606	6.845.926	4.264.930	2.726	4.366.876
		Impozit si taxa pe terenuri de la persoane juridice					10.570.000	3.485.000		59.675.560	51.005.688	8.671.872	4.099.041	4.593	54.071.926
		Impozit si taxa pe teren de la persoane fizice					5.200.000	2.110.000		5.193.565	2.746.840	2.446.725	1.540.055	104.415	3.459.115

Capi- tot	Sub- capi- tot	Pa- ra- graf	Gru- ps / Titlu col al	AB- ne- col al	Denumire indicator	Prevederi anuale aprobate la finele perioadei de raportare	Prevederi bugetare trimestriale cumulate	Drepturi constatate			Incasari realizate	Stingeri pe alte cai decat incasari	Drepturi constatate de incasat
								Total, din care:	din anii precedenti	din anul curent			
B						1	2	3=4+5	4	5	6	7	8=3-6-7
0702	02	01			fizice	3.150.000	1.430.000	3.192.690	643.584	1.549.106	999.918	7.267	1.185.505
		02			Impozit si taxa pe teren de la persoane juridice	2.050.000	680.000	3.000.875	3.103.356	807.619	540.117	187.148	2.273.610
	03				Taxe judiciare de timbru si alte taxe de timbru	1.900.000	475.000	728.228	264.848	463.340	376.381	4.251	347.596
1000	02				A4 IMPOZITE SI TAXE PE BUNURI SI SERVICII SUME DEFALCATE DIN TVA	42.703.630	12.744.280	19.027.830	4.994.345	14.033.404	11.192.731	49.854	7.785.254
	02				Sume defalcate din taxa pe valoarea adaugata pentru finantarea cheltui- rilor descentralizate la nivelul comunitatilor, oraselor, municipiilor, sectoarelor si Municipiului Bucuresti	31.303.630	8.432.340	7.613.200		7.613.200	7.613.200		
	06				Sume defalcate din taxa pe valoarea adaugata pentru echilibrarea bugetelor locale	17.723.980	5.029.340	4.210.299		4.210.299	4.210.299		
	09				Sume defalcate din taxa pe valoarea adaugata pentru finantarea invalamantului particular sau confesional acreditat	13.170.000	3.480.000	3.300.000		3.300.000	3.300.000		
1202					ALTE IMPOZITE SI TAXE GENERALE PE BUNURI SI SERVICII	409.650	103.000	103.000		103.000	103.000		
	07				Taxe hoteliere		10.059	10,059	8.742	1.317	176	1.160	8.723
1502					TAXE PE SERVICII SPECIFICE:	170.000	45.000	10,050	8.742	1.317	176	1.160	8.723
	01				Impozit pe spectacole	170.000	45.000	12.135	427	11.728	11.747		408
1602					TAXE PE UTILIZAREA BUNURILOR, AUTORIZAREA UTILIZARI BUNURILOR	170.000	45.000	12.355	427	11.728	11.747		408



Capi- tol	Sub- capit- ol	Pa- ra- gra- f	Gru- pa / fi- col	Ar- ti- col	Denumire indicator	Prevederi anuale aprobate la finele perioadei de raportare		Prevederi bugetare trimestriale cumulate		Drepturi constatate			Incasari realizate	Stingeri pe alte cai decat incasari	Drepturi constatate de incasat	
						1	2	Total, din care:	din anii precedenti	din anul curent	3=4+5	4				5
A						B										
1602					SAU PE DESFASURAREA DE ACTIVITATI											
	02				Impozit pe mijloace de transport	11.230.000	4.266.580	11.392.335	4.985.176	6.407.159	3.567.518	48.694	7.776.123			
		01			Impozit pe mijloacele de transport deținute de persoane fizice*	8.830.000	3.566.940	10.458.442	4.581.289	5.877.153	3.096.672	9.800	7.442.970			
			02		Impozit pe mijloace de transport destinate persoanelor de juridice*)	5.390.000	2.253.940	5.777.984	1.981.432	3.796.552	1.977.898	3.267	3.796.819			
				03	Taxe si tarife pentru eliberarea de licente si autorizatii de functionare	3.530.000	1.313.000	4.680.458	2.599.857	2.080.601	1.028.774	5.533	3.646.151			
				50	Alte taxe pe utilizarea bunurilor, autorizarea utilizării bunurilor sau pe desfasurare de activitati	2.400.000	700.000	588.820	319.637	269.192	335.791	1.070	251.968			
1800	02				AG. ALTE IMPOZITE SI TAXE FISCALE											
1802					ALTE IMPOZITE SI TAXE FISCALE	900.000	290.000	345.064	84.250	260.814	225.055	38.824	81.185			
		50			Alte impozite si taxe	898.000	290.000	249.064	89.239	159.825	95.893	78	153.093			
2900	02				C. VENITURI NEFISCALE	800.000	200.800	249.064	89.239	159.825	95.893	78	153.093			
3000					C1. VENITURI DIN PROPRIETATE	-476.510	-4.299.500	3.400.020	5.701.779	-2.301.759	-1.537.767	-43.427	4.894.360			
3002					VENITURI DIN PROPRIETATE	5.000.000	1.490.000	1.530.348	1.159.762	370.586	1.138.610	668	391.070			
		05			Venituri din concesiuni si inchirieri	5.000.000	1.400.000	1.530.346	1.159.762	370.584	1.138.608	668	391.070			
			30		Alte venituri din concesiuni si inchirieri de catre institutiile publice	5.000.000	1.400.000	1.530.346	1.159.762	370.584	1.138.608	668	391.070			
3102					VENITURI DIN DOBANZI											
				03	Alte venituri din dobanzi											
3300	02				C2. VANZARI DE BUNURI SI SERVICII	-5.470.510	-5.609.580	1.869.672	4.542.017	-2.672.345	-2.676.377	42.750	4.593.290			
3302					VENITURI DIN PRESTARI DE SERVICII SI ALTE ACTIVITATI											
				08	Venituri din prestari de servicii	6.186.000	1.196.470	1.824.504	753.185	1.071.319	1.005.524	21	818.959			
						4.770.000	837.470	1.542.120	721.722	820.398	724.643	21	817.456			

Capi- tol	Sub- capi- tol	Pa- ra- gra- ful	Gr- pa / Titlu col at	Ab- ti- col at	Denumire indicator	Prevederi bugetare anuale aprobrate la finele perioadei de raportare		Prevederi bugetare trimestriale cumulate	Drepturi constatate			Incasari realizate	Stingeri pe alte cai decat incasari	Drepturi constatate de incasat
						1	2		Total, din care:	din anii precedenti	din anul curent			
						A	B	3=4+5		4	5	6	7	8=3-6-7
3302	10				Contributia parintilor sau sustinatorilor legali pentru intretinerea copiilor in crese	264.000	56.000	14.272	14.272		14.272			
	12				Contributia persoanelor beneficiare ale cainicilor de ajutor social	-4.000	1.000	737	737		737			
	13				Fondul national pentru relatii bilaterale afereinte mecanismelor financiare SEE	1.204.000	301.000	265.442	265.442		265.442			
	24				Taxe din activitati cadastrale si agricultura	4.000	1.000	430	430		430			
	28				Venituri din recuperarea cheuzicilor de judecata, imputatii si despagubiri									
3402					VENITURI DIN TAXE ADMINISTRATIVE, ELIBERARI PERMISE			1.503	31.463		-29.960			1.503
3502	02				Taxe extrajudiciare de timbru AMENZI, PENALTATI SI CONFISCARI	4.620.000	1.180.000	254	254		254			
	01				Venituri din amenzi si alte sanctiuni aplicate potrivit dispozitiilor legale	4.620.000	1.180.000	254	254		254			
	02				Venituri din amenzi si alte sanctiuni aplicate de catre alte institutii de specialitate			4.556.360	897.029		896.951		42.420	3.009.846
3602	50				Alte amenzi, penalizati si confiscari DIVERSE VENITURI	4.620.000	1.180.000	4.556.302	3.659.351		896.951		42.420	3.009.846
	06				Taxe speciale	3.188.000	817.000	475.947	120.481		78			
	50				Alte venituri	1.400.000	350.000	82.588	6.273		346.466		309	74.495
3702					TRANSFERURI VOLUNTARE, ALTELE DECAT SUBVENTIILE	1.788.000	467.000	993.359	125.208		270.151		309	7.417
						-19.470.510	-8.862.770	-4.987.413	-4.987.413		-4.987.413			-4.987.413

Capi- tot	Sub- capit ol	Pa- ra- gra- ful	Gru- pa / Titlu col at	Denumire indicator	Prevederi anuale aprobrate la finele perioadei de raportare	Prevederi bugetare trimestriale cumulate	Drepturi constatate			Incasari realizate	Stingeri pe alte cai decat incasari	Drepturi constatate de incasat
							Total, din care:	din anii precedenti	din anul curent			
A				B	I	2	3=4+5	4	5	6	7	8=3-6-7
3702	01			Donatii si sponsorizari	51.040	51.040	3=4+5	51.214	51.214	51.214		8=3-6-7
	03			Varsaminte din sectiunea de functionare pentru finantarea sectiunii de dezvoltare a bugetului localului sentimentului minus)	-19.521.550	-8.853.810		-5.038.627	-5.038.627	-5.038.627		
4100	02			IV. SUBVENTII	4.956.000	1.476.700		57.619	57.619	57.619		
4200				SUBVENTIILE DE LA ALTE NIVELE ALE ADMINISTRATIEI PUBLICE	4.956.000	1.476.700		57.619	57.619	57.619		
4202	41			SUBVENTII DE LA BUGETUL DE STAT	4.694.000	1.408.000		38.680	38.680	38.680		
				Subventii de la bugetul de stat pentru finantarea sanatatii	4.694.000	1.408.000		38.680	38.680	38.680		
4302	30			SUBVENTII DE LA ALTE ADMINISTRATII	262.000	76.700		18.939	18.939	18.939		
				Suma primite de la bugetul judetului pentru plata drepturilor de care beneficiaza copiii cu cerinte educationale speciale integrati in invatamantul de masa	262.000	76.700		18.939	18.939	18.939		
				Suma obtinute din bugetul ANCPPI pentru finantarea lucrarilor de inregistrare sistemática din cadrul Programului national de cadastru si carte funciara	112.000	26.700		18.939	18.939	18.939		
34					150.000	50.000		18.939	18.939	18.939		



CONTUL DE EXECUTIE AL BUGETULUI LOCAL - VENITURI  
SECTIUNEA DE DEZVOLTARE  
31/03/2018

Pag. 1 -lei-

Capi- tot	Sub- ra- pa / graf	Pa- Titlu	Gru- col	Ar- tit	Denumire indicator	Prevederi anuale aprobate la finele perioadei de raportare		Prevederi bugetare trimestriale cumulate	Drepturi constatate			Incasari realizate	Stingeri pe alte cai decat incasari	Drepturi constatate de incasat
						1	2		Total, din care:	4 din anii precedenti	5 din anul curent			
A						B								
0001	02				TOTAL VENITURI-BUGET LOCAL	58.908.730	17.436.530	8.152.389	129.300	8.023.280	7.604.443			348.146
0002					I. VENITURI CURENTE	19.521.550	8.853.810	5.038.627		5.038.627	5.038.627			
2000					C. VENITURI NEFISCALE	19.521.550	8.853.810	5.038.627		5.038.627	5.038.627			
3300					C2. VANZARI DE BUNURI SI SERVICII	19.521.550	8.853.810	5.038.627		5.038.627	5.038.627			
3702					TRANSFERURI VOLUNTARE, ALTELE DECAT SUBVENTIILE;	19.521.550	8.853.810	5.038.627		5.038.627	5.038.627			
04					Vasaminte din sectiunea de functionare	19.521.550	8.853.810	5.038.627		5.038.627	5.038.627			
3900	02				II. VENITURI DIN CAPITAL	800.000	800.000	1.475.160	129.909	1.345.851	927.014			548.146
3902					VENITURI DIN VALORIFICAREA UNOR BUNURI	800.000	800.000	1.475.160	129.909	1.345.851	927.014			548.146
01					Venituri din valorificarea unor bunuri ale institutiilor publice			1.412	706	706	1.015			397
03					Venituri din vanzarea locuintelor construite din fondurile statului			347.058	50.754	396.814	34.344			322.714
07					Venituri din vanzarea unor bunuri aparținând domeniului privat al statului sau al unitatilor administrative- teritoriale									
10					Depozite speciale pentru constructii de locuinte	800.000	800.000	1.078.709	75.618	1.003.091	855.498			223.211
4000	02				III. OPERATIUNI FINANCIARE			47.981	2.231	45.750	46.157			1.824
4002					INCASARI DIN RAMBURSAREA IMPRUMUTURILOR ACORDATE			1.468.492		1.468.492	1.468.492			
14					Sume din excedentul bugetului local utilizate pentru finantarea cheltuielilor sectiunii de dezvoltare			1.468.492		1.468.492	1.468.492			
4100	02				IV. SUBVENTII	27.047.639	5.983.000	1.468.492		1.468.492	1.468.492			

Capi- tot	Sub- pa- ra- tot graf	Pa- ru- pa/ Titlu col at	Ali- ne- at	Denumire indicator	Prevederi		Prevederi bugetare trimestriale cumulate	Drepturi constatate		Incasari realizate	Stingeri pe alte cai decat incasari	Drepturi constatate de incasat
					1 anuale la finele perioadei de raportare	2		Total, din care:	din anii precedenti			
4200	02			<b>B</b>								
				SUBVENTII DE LA ALTE NIVELE ALE ADMINISTRATIEI PUBLICE	27.047.630	5.983.000	5.983.000					
4202	65			SUBVENTII DE LA BUGETUL DE STAT	27.047.630	5.983.000	5.983.000					
				Finantarea Programului National de Dezvoltare Locala								
				Subventii de la bugetul de stat catre bugetele locale necesare sustinerii derularii proiectelor finantate din fonduri externe nerambursabile (FEN) postaderare, aferente perioadei de programare 2014-2020	24.056.850	5.483.000	5.483.000					
4802				SUME PRIMITE DE LA UE/ALTI DONATORI IN CONTUL PLATILOR EFECTUATE SI PRIFINANANTARI AFERENTE CADRULUI FINANCIAR 2014-2020	2.990.780	500.000	500.000					
				Fondul European de Dezvoltare Regionala(FEDR)	21.449.450	1.799.720	1.799.720			170.310	170.310	
	01			Sume primite in contul platilor efectuate in anul curent	13.386.270	799.720	799.720			151.102	151.102	
				Sume primite in contul platilor efectuate in anii anteriori	11.799.720	799.720	799.720					
	02			Fondul Social European(FSE)	1.587.050	1.000.000	1.000.000			151.102	151.102	
				Sume primite in contul platilor efectuate in anul curent	8.052.780	1.000.000	1.000.000			19.208	19.208	
	03			Prefinanantare	8.052.780	1.000.000	1.000.000			19.208	19.208	



Capi- tul	Sub- capit- ol	Pa- ra- graf	Gr- pa / Titlu	Ar- ti- col	Ab- ne- at	Denumire indicator	Credite de angajament	Credite bugetare		4	5	6	7=5-6	Cheltuieli efective	
								2	3						
A		B		I		3		4		5		6		8	
0						TOTAL JUDET									
5002						TOTAL CHELTUIELI									
5100	02					Partea I-a SERVICII PUBLICE GENERALE									
5102						AUTORITATI PUBLICE SI ACTIUNI EXTERNE									
	01					Autoritati executive si legislative									
	03					Autoritati executive									
5402						ALTE SERVICII PUBLICE GENERALE									
	05					Fond de rezerva bugetara la dispozitia autoritatilor locale									
5402	10					Servicii publice comunitare de evidenta a persoanelor									
5402	50					Alte servicii publice generale									
5502						TRANZACTII PRIVIND DATORIA PUBLICA SI IMPRUMUTURI									
6000	02					Partea II-a APARARE, ORDINE PUBLICA SI SIGURANTA NATIONALA									
6102						ORDINE PUBLICA SI SIGURANTA NATIONALA									
	03					Ordine publica									
	04					Politie comunitara									
	05					Protectie civila si protectia contra incendiilor (protectie civila non-militara)									
6500	02					Partea III-a CHELTUIELI SOCIALE-CULTURALE ENVATAMANT									
6502						Invatamant prescolar si primar									
	03					Invatamant prescolar									
	01														

Cuprinsul	Sub-categoriile	Pa-gra / Titlu	Alte activitati	Denumire indicator	Credite de angajament	Credite bugetare			Angajamente bugetare	Angajamente legale	Plati efectuate	Angajamente legale de platit	Cheltuieli efective
						anuale aprobate la finele perioadei de raportare	trimestriale cumulate						
A				B									
				1	2	3	4	5	6	7=5-6	8		
6502	02			Invatamant primar	1.886.510	997.440	854.241	854.241	854.241	225.901	628.340	216.717	
	04			Invatamant secundar	12.843.470	3.683.800	4.268.545	4.268.545	4.268.545	1.100.573	3.167.972	1.170.974	
	01			Invatamant secundar inferior	9.618.550	2.460.970	2.047.686	2.047.686	2.047.686	374.422	1.673.264	383.990	
	02			Invatamant secundar superior	3.041.920	1.255.830	2.085.559	2.085.559	2.085.559	710.320	1.375.250	781.476	
	03			Invatamant profesional	183.000	25.000	135.300	135.300	135.300	15.822	119.478	14.564	
	05			Invatamant postliceal	243.000	174.500	141.387	141.387	141.387	20.935	120.452	16.607	
	07			Invatamant nedefinit prin nivel	657.260	187.300	657.260	657.260	657.260	69.599	587.661	68.704	
	04			Invatamant special	657.260	187.300	657.260	657.260	657.260	69.599	587.661	68.704	
	50			Alte cheltuieli in domeniul invatamantului									
6602				SANATATE	1.098.820	358.960	310.245	310.245	310.245	128.845	181.400	129.047	
	08			Servicii de sanatate publica	4.694.000	1.356.750	4.330.200	4.330.200	4.330.200	701.453	3.628.747	833.290	
6702				CULTURA, RECREERE SI RELIGIE	4.694.000	1.356.750	4.330.200	4.330.200	4.330.200	701.453	3.628.747	833.290	
	03			Servicii culturale	38.170.610	11.252.700	10.402.746	10.402.746	7.739.218	2.158.210	5.581.009	2.136.637	
	12			Consolidarea si restaurarea monumentelor istorice	24.933.240	5.982.000	4.693.696	4.693.696	4.693.696	334.750	4.358.946	322.769	
6702	05			Servicii recreative si sportive	24.933.240	5.982.000	4.693.696	4.693.696	4.693.696	334.750	4.358.946	322.769	
	01			Sport	1.713.900	767.000	534.186	534.186	534.186	449.470	84.716	468.726	
	03			Intretinere gradini publice, parcuri zone verzi, baze sportive si de agrement	1.300.000	354.000	300.000	300.000	300.000	300.000		300.000	
6702	06			Servicii religioase	413.900	413.000	234.186	234.186	234.186	149.470	84.716	168.726	
	50			Alte servicii in domeniul culturii, recreerii si religiei	215.000	215.000	215.000	215.000	215.000	215.000		215.000	
6802				ASIGURARI SI ASISTENTA SOCIALA	11.309.370	4.288.100	8.939.864	8.939.864	2.796.336	1.158.993	1.137.346	1.130.142	
	04			Asistenta acordata persoanelor in varsta	33.682.800	10.057.800	27.675.443	27.675.443	27.675.443	6.536.090	21.138.453	6.633.397	
	05			Asistenta sociala in caz de boli si	3.404.000	1.075.300	3.404.000	3.404.000	3.404.000	778.294	2.625.706	800.698	

Capi- fol	Sub- cupi- tof	Pa- ra- graf	Gr- pa / Titlu col	Al- ne- at	Denumire indicator	Credito de angajament	Credite bugetare		Angajamente bugetare	Angajamente legale	Plati efectuate	Angajamente legale de platit	Cheltuieli efective
							anuale aprobat la finele perioadei de raportare	trimestriale cumulate					
A					B	1	2	3	4	5	6	7=5-6	8
6802	05	02			invaliditati		11.559.560	3.298.560	11.559.234	11.559.234	2.688.548	8.870.686	2.780.590
	06				Asistenta sociala in caz de invaliditate		11.559.560	3.298.560	11.559.234	11.559.234	2.688.548	8.870.686	2.780.590
6802	11				Asistenta sociala pentru familie si copii		2.880.000	1.092.550	2.580.626	2.580.626	510.486	2.064.140	743
	15				Crise		69.570	14.570	69.554	69.554	512	64.042	536.729
	01				Prevenirea excluderii sociale		69.570	14.570	69.554	69.554	512	64.042	958
	50				Ajutor social		69.570	14.570	69.554	69.554	512	64.042	958
					Alte cheltuieli in domeniul asigurarilor si asistentei sociale		15.769.670	4.578.620	10.062.029	10.062.029	2.553.150	7.508.879	2.943.669
6802	50	50			Alte cheltuieli in domeniul asistentei sociale		15.769.670	4.578.620	10.062.029	10.062.029	2.553.150	7.508.879	2.943.669
7000	02				Partea IV-a SERVICII SI DEZVOLTARE PUBLICA, LOCUINTE, MEDIU SI APE		44.767.760	14.262.280	35.007.810	35.007.810	7.318.269	27.689.541	5.845.278
7002					LOCUINTE, SERVICII SI DEZVOLTARE PUBLICA		43.638.180	13.892.280	34.529.750	34.529.750	7.235.611	27.334.139	5.749.629
	03				Locuinte		1.169.190	534.310	561.866	561.866	4.028	557.838	55.007
	01				Dezvoltarea sistemului de locuinte		1.169.190	534.310	561.866	561.866	4.028	557.838	55.007
	05				Alimentare cu apa si amenajari hidrotehnice		105.600	50.000	78.309	78.309	8.104	70.205	228.691
	01				Alimentare cu apa		105.600	50.000	78.309	78.309	8.104	70.205	228.691
	06				Iluminat public si electrificari		428.000	428.000	414.000	414.000			228.691
	50				Alte servicii in domeniile locuintelor, serviciilor si dezvoltarii comunale		41.935.390	12.679.770	33.475.575	33.475.575	7.203.479	26.272.096	5.465.566
7402					PROTECTIA MEDIULUI		1.129.580	370.000	478.060	478.060	103.158	374.902	96.119
	03				Reducerea si controlul poluarii		1.129.580	370.000	478.060	478.060	103.158	374.902	96.119
	06				Canalizarea si tratarea apelor reziduale		1.129.580	370.000	478.060	478.060	103.158	374.902	96.119
8000	02				Partea V-a ACTIVITATI ECONOMICE		32.925.740	11.521.830	12.471.750	12.471.750	4.479.700	7.992.050	4.698.706
8302					AGRICULTURA, SILVICULTURA,								



Capi- tot	Sub- capit- ol	Pa- ra- graf	Gru- pa / Titlu	Ali- ne- at	Denumire indicator	Credite de angajament	Credite bugetare		Angajamente legale	Plati efectuate	Angajamente legale de platit	Cheltuieli efective
							anuale aprobat la finele perioadei de raportare	trimestriale cumulate				
A					B	1	2	3	4	5	6	8
8302	03				SILVANATORIE		979.000	349.500	784.859	784.859	580.363	190.785
		30			Agricultura		979.000	349.500	784.859	784.859	580.363	190.785
					Alte cheltuieli in domeniul agriculturii		979.000	349.500	784.859	784.859	580.363	190.785
8402					TRANSPORTURI		31.946.740	11.172.330	11.086.871	11.086.871	7.011.667	4.507.923
		03			Transport rutier		21.358.860	6.564.330	3.547.924	3.547.924	1.344.153	36.977
					Strazi		21.358.860	6.564.330	1.547.924	1.547.924	1.344.153	36.977
		50			Alte cheltuieli in domeniul transporturilor		10.587.880	4.608.000	10.138.947	10.138.947	5.667.334	4.470.046

Capi- tol	Sub- cap- tol	Pa- tra- tot graf	Gru- pa- Titlu	Ar- fi- col	Al- me- at	Denumire indicator	Credite de angajament	Credite bugetare		4	5	6	Angajamente legale de platit	Cheltuieli efective
								2	3					
A							1	2	3	4	5	6	7=5+6	8
0						TOTAL JUDET								
5002			01			TOTAL CHELTUIELI		210.286.480	68.598.090	133.448.040	126.784.512	32.011.833	94.772.679	31.045.208
			10			CHELTUIELI CURENTE		153.247.010	50.443.570	116.836.036	110.162.508	29.582.787	80.579.721	50.426.408
			10	01		TITLUL I CHELTUIELI DE PERSONAL		54.022.170	18.413.980	54.022.170	54.022.170	13.068.528	40.953.642	13.450.622
			10	01	01	Indemnizatii de brans		51.149.610	16.456.360	51.149.610	51.149.610	11.795.801	39.353.809	12.574.016
			10	01	06	Salarii de baza		48.470.390	15.448.040	48.470.390	48.470.390	11.299.171	37.171.219	12.084.775
			10	01	12	Alte sporuri		1.234.500	378.500	1.234.500	1.234.500	221.425	1.013.075	374.057
			10	01	12	Indemnizatii platite unor persoane din afara unitatii		400.000	120.000	400.000	400.000	88.230	311.770	97.236
			10	01	13	Indemnizatii de delegare		117.500	65.500	117.500	117.500	12.874	104.626	7.458
			10	01	15	Alocatii pentru transportul la si de la locul de munca		200.000	91.100	200.000	200.000	31.836	168.164	52.861
			10	01	30	Alte drepturi salariale in bani		727.220	553.220	727.220	727.220	142.285	584.935	78.540
			10	02		Cheytueli salariale in natura		480.000	480.000	480.000	480.000	169.350	310.650	522.684
			10	02	02	Norme de brans		480.000	480.000	480.000	480.000	169.350	310.650	522.684
			10	03		Contributii		2.392.560	1.507.620	2.392.560	2.392.560	1.103.377	1.289.183	553.062
			10	03	01	Contributii de asigurari sociale de stat		761.260	261.280	761.260	761.260	661.278	99.982	213.655
			10	03	02	Contributii de asigurari de somaj		31.210	31.210	31.210	31.210	19.653	11.557	6.073
			10	03	03	Contributii de asigurari sociale de sanatate		238.360	238.360	238.360	238.360	217.410	20.950	76.121
			10	03	04	Contributii de asigurari pentru accidente de munca si boli profesionale		15.700	15.700	15.700	15.700	6.401	9.299	2.058
			10	03	06	Contributii pentru concedii si indemnizatii		44.320	44.320	44.320	44.320	39.771	14.549	10.111
			10	03	07	Contributii asiguratorie pentru munca		1.301.710	416.770	1.301.710	1.301.710	168.864	1.132.846	359.864

Capi- tot	Sub- capi- tot	Pa- ra- graf	Gr- pa / Titlu	At- ti- col	Al- ne- at	Denumire indicator	Credite de angajament			Credite bugetare		Angajamente legale	Plati efectuate	Angajamente legale de platit	Cheltuieli efective
							1	2	3	4	5				
			<b>A</b>			<b>B</b>									
			20			TITLUL II BUNURI SI SERVICII									
			20	01		Bunuri si servicii		46.033.910	15.338.910	32.041.060	25.377.541	6.781.056	18.596.485	6.871.203	
			20	01	01	Furnituri de birou		30.388.240	9.662.930	20.998.120	20.908.120	5.044.184	15.953.936	5.280.123	
			20	01	02	Material pentru curatenie		534.700	166.300	104.392	104.392	55.108	49.104	69.617	
			20	01	03	Incalzai, iluminat si forta motrica		562.200	195.450	107.856	107.856	64.876	43.020	81.619	
			20	01	04	Apa, canal si salubritate		3.079.000	1.742.190	3.184.849	3.184.849	1.318.829	1.860.020	1.297.792	
			20	01	05	Carburanti si lubrifianti		15.948.600	4.565.300	11.874.170	14.874.170	2.381.420	12.492.750	2.450.677	
			20	01	06	Piese de schimb		241.300	101.600	61.726	61.726	38.607	3.119	50.312	
			20	01	07	Transport		254.720	83.420	11.033	11.033	8.033	3.000	15.010	
			20	01	08	Posta, telecomunicatii, radio, tv, internet		34.500	10.000	7.218	7.218	2.218	5.000	1.204	
			20	01	09	Material si prestari de servicii cu caracter functional		642.170	200.620	302.471	302.471	502.471	96.982	405.510	122.521
			20	01	30	Alte bunuri si servicii pentru intretinere si functionare		6.036.000	1.725.050	1.055.495	1.055.495	640.116	415.379	700.234	
			20	02		Reparatii curente		3.113.760	1.074.100	1.088.930	1.088.930	417.995	670.935	475.647	
			20	03		Hrana		1.678.800	881.400	829.415	829.415	237.896	591.519	314.737	
			20	03	01	Hrana pentru oameni		1.007.440	347.440	944.955	944.955	222.879	722.076	290.577	
			20	04		Medicamente si materiale sanitare		1.077.440	347.440	944.955	944.955	222.879	722.076	238.577	
			20	04	01	Medicamente		90.500	27.250	24.000	24.000	3.896	20.104	4.237	
			20	04	02	Material sanitare		31.500	10.250	11.000	11.000	1.492	9.508	1.023	
			20	05		Bunuri de natura obiectelor de inventar		59.000	17.000	13.000	13.000	2.404	10.596	2.614	
			20	05	01	Uniforme si echipament		1.278.800	444.400	217.932	217.932	101.074	116.858	5.322	
			20	05	03	Lenjerie si accesorii de put		163.000	50.000	5.000	5.000	5.000	5.000	5.000	
			20	05	30	Alte obiecte de inventar		20.000	5.000	5.000	5.000	5.000	5.000	5.000	
			20	06		Deplasari, detasari, transferari		1.095.800	381.400	207.932	207.932	101.074	106.858	5.322	
								781.500	286.400	156.363	123.742	87.350	32.621		

Capi- tot	Sub- tot	Pa- ra- graf	Gru- pa / Titlu	Ar- u- col	Al- ne- at	Denumire indicator	Credite de angajament	Credite bugetare		Angajamente bugetare	Angajamente legale	Plati efectuate	Angajamente legale de platit	Cheltuieli efective
								anuale aprobat la finele perioadei de raportare	trimestriale cumulate					
A						B	1	2	3	4	5	6	7=5-6	8
	20	06	01			Deplasari interne, detasari, transferari		578.500	184.400	95.803	95.803	63.182	32.021	50.963
	20	06	02			Deplasari in stramutate		203.000	102.000	106.500	60.500	60.500		30.387
	20	11				Curii, publicatii si materiale documentare		167.390	61.140	40.410	40.410	39.800	520	40.433
	20	12				Consultanta si expertiza		37.000	10.000	8.550	8.550	1.050	7.500	1.050
	20	13				Pregatire profesionala		288.150	110.300	48.300	48.280	15.622	32.758	19.038
	20	14				Protectia muncii		63.000	17.300	9.800	9.800	4.060	5.140	0.260
	20	24				Comisioane si alte costuri aferente imprumuturilor		200.000	75.000	50.145	50.145	47.438	2.707	47.437
	20	24	02			Comisioane si alte costuri aferente imprumuturilor interne		200.000	75.000	50.145	50.145	47.438	2.707	47.437
	20	30				Alte cheltuieli		10.562.400	3.409.350	8.712.999	2.049.471	938.725	1.110.746	825.639
	20	30	02			Protocol si reprezentare		50.000	15.000	3.955	3.955	2.955		3.955
	20	30	03			Prime de asigurare non-viata		6.000	5.000					
	20	30	04			Chirii		212.800	76.700	115.836	115.836	41.988	73.848	41.988
	20	30	30			Alte cheltuieli cu bunuri si servicii		10.293.600	3.312.650	8.593.208	1.929.680	892.782	1.036.898	739.080
	30					TITLUL III DOBANZI		3.493.310	824.390	3.493.310	3.493.310	578.663	2.914.647	508.313
	30	01				Dobanzi aferente datoriei publice interne		3.493.310	824.390	3.493.310	3.493.310	578.663	2.914.647	508.313
	30	01	01			Dobanzi aferente datoriei publice interne directe		3.493.310	824.390	3.493.310	3.493.310	578.663	2.914.647	508.313
	50					TITLUL V FONDURI DE REZERVA		50.000						
	50	04				Fond de rezerva bugetara la dispozitia autoritatilor locale		50.000						
	51					TITLUL VI TRANSFERURI ENTRE UNITATI ALE ADMINISTRATIEI PUBLICE		1.300.000	354.000	300.000	300.000	300.000		300.000
	51	01				Transferuri curente		1.300.000	354.000	300.000	300.000	300.000		300.000



Capi- toil	Sub- capit toil	Pa- ru- toil	Gru- pa / Titlu col	Ali- ne- at	Denumire indicator	Credite de angajament	Credite bugetare		Angajamente bugetare	Angajamente legale	Plati efectuate	Angajamente legale de platit	Cheltuieli efective
							anuale aprobat la finele perioadei de raportare	trimestriale cumulate					
A					B	1	2	3	4	5	6	7=5-6	8
	57	02	02		Ajutoare sociale in natura		692.000	322.500	692.000	692.000	63.703	698.207	83.704
	57	02	03		Tichete de creasa si tichete sociale pentru gradinita		190.000	48.940	190.000	190.000		190.000	
	58				TITLUL X PROIECTE CU FINANTARE DIN FONDURI EXTERNE NEAMBURSABILE								
	58	01			CADRULUI FINANCIAR 2014-2020		25.738.030	5.908.040	6.747.317	6.747.317	1.291.806	5.455.511	1.352.944
					Programa din Fondul European de Dezvoltare Regionala (FEDR)		14.160.640	3.962.680	1.862.662	1.862.662	483.862	1.398.720	467.615
	58	01	01		Finantarea nationala		2.176.860	726.600	65.053	65.053	19.900	45.153	12.912
	58	01	02		Finantarea externa nerambursabila		11.763.780	3.022.080	1.817.549	1.817.549	463.952	1.353.567	452.400
	58	01	03		Cheltuieli neeligibile		220.800	229.000					2.403
	58	02			Programa din Fondul Social European (FSE)		9.577.340	1.945.360	4.864.715	4.864.715	807.924	4.056.791	885.329
	58	02	01		Finantarea nationala		1.490.400	908.340	803.398	803.398		803.398	
	58	02	02		Finantarea externa nerambursabila		8.052.790	1.042.820	4.061.317	4.061.317	807.924	3.253.393	885.329
	58	02	03		Cheltuieli neeligibile		34.200	34.200					
	59				TITLUL XI ALTE CHELTUIELI								
	59	01			Burse		1.099.740	709.990	1.077.240	1.077.240	328.899	748.341	322.371
	59	12			Sustinerea culturii		1.017.900	261.900	777.400	777.400	60.821	716.579	60.521
	59	17			Despachubiri civile		215.000	215.000	215.000	215.000	215.000		215.000
	59	40			Sume alocate persoanelor cu handicap neincadrate		5.000	5.000	5.000	5.000		5.000	
	70				CHELTUIELI DE CAPITAL		461.840	228.090	79.840	79.840	53.378	26.462	46.850
	71				TITLUL XIII ACTIVE NEFINANCIARE		48.487.640	16.398.510	8.095.791	8.095.791	698.655	7.397.136	678.800
	71	01			Active fixe		48.487.640	16.398.510	8.095.791	8.095.791	698.655	7.397.136	678.800
	71	01	01		Constructii		47.917.640	16.158.510	7.900.791	7.900.791	698.655	7.202.136	678.800
	71	01	02		Masini, echipamente si mijloace de		44.297.640	13.998.510	6.798.518	6.798.518	453.940	6.344.578	130.650

Capi- tol	Sub- capit- ol	Pa- ra- graf	Gru- pa / Titlu cof	Ar- ti- col	Denumire indicator	Credite de angajament	Credite bugetare		Angajamente bugetare	Angajamente legale	Plati efectuate	Angajamente legale de platit	Cheltucii efective
							anuale aprobate la finele perioadei de raportare	trimestriale cumulate					
A					B	1	2	3	4	5	6	7=5-6	8
					transport		608.000	331.000	-45.600	-45.600		45.600	353.466
	71	01	03		Mobilier, aparatura birocratică și alte active corporale		325.000	130.000					357.123
	71	01	30		Alte active fixe (inclusiv reparatii capitale)		2.687.000	1.099.000	1.056.673	1.056.673	244.715	811.058	47.501
	71	03			Reparatii capitale aferente activelor fixe		570.000	240.000	195.000	195.000		195.000	
	79				OPERATIUNI FINANCIARE		8.620.000	1.824.180	8.620.000	8.620.000	1.824.178	6.795.822	
	81				TITLUL XVII RAMBURSARI DE CREDITE		8.620.000	1.824.180	8.620.000	8.620.000	1.824.178	6.795.822	
	81	02			Rambursari de credite interne		8.620.000	1.824.180	8.620.000	8.620.000	1.824.178	6.795.822	
	81	02	05		Rambursari de credite aferente datoriei publice interne locale		8.620.000	1.824.180	8.620.000	8.620.000	1.824.178	6.795.822	
	84				PLATI EFECTUATE IN ANII PRECEDENTI SI RECUPERATE IN ANUL CURENT		-68.170	-68.170	-93.787	-93.787	-93.787		
	85				TITLUL XIX PLATI EFECTUATE IN ANII PRECEDENTI SI RECUPERATE IN ANUL CURENT		-68.170	-68.170	-93.787	-93.787	-93.787		
	85	01			Plati efectuate in anii precedenti si recuperate in anul curent		-68.170	-68.170	-93.787	-93.787	-93.787		
	85	01	01		Plati efectuate in anii precedenti si recuperate in anul curent (SF)		-27.200	-27.200	-33.993	-33.993	-33.993		
	85	01	02		Plati efectuate in anii precedenti si recuperate in anul curent (SD)		-40.970	-40.970	-59.794	-59.794	-59.794		
5100	02				Partea I-a SERVICII PUBLICE GENERALE		27.885.960	11.404.140	23.610.733	23.610.733	6.276.060	17.334.664	6.437.578
5102					AUTORITATI PUBLICE SI ACTIUNI EXTERNE		21.429.630	9.542.550	17.446.151	17.446.151	4.960.329	12.485.822	4.095.101
				01	CHELTUELI CURENTE		18.525.110	7.188.110	16.000.313	16.000.313	4.656.897	11.343.426	4.166.426

Capi- tol	Sub- capi- tol	Pa- gra- ful	Ar- te- cof	AB- ne- at	Denumire indicator	Credite de angajament	Credite bugetare		Angajamente bugetare	Angajamente legale	Plati efectuate	Angajamente legale de platit	Cheltuieli efective
							anuale aprobrate la finele perioadei de raportare	trimestriale cumulate					
A					B	1	2	3	4	5	6	7=5-6	8
					<b>TITLUL I CHELTUIELI DE PERSONAL</b>								
10	10	01			Cheltuieli salariale in bani	14.886.000	5.828.000	14.886.000	14.886.000	4.011.540	10.874.460	4.007.846	
10	10	01	01		Salarii de baza	14.063.500	5.252.500	14.063.500	14.063.500	3.623.843	10.439.657	3.700.057	
10	10	01	06		Alte sporuri	13.358.000	5.000.000	13.358.000	13.358.000	3.461.999	9.896.001	3.612.317	
10	10	01	12		Indemnizatii platisse unor persoane din afara unitatii	100.000	30.000	100.000	100.000	12.111	87.889	47.902	
10	10	01	13		Indemnizatii de delegare	400.000	120.000	400.000	400.000	88.230	311.770	92.230	
10	10	01	30		Alte drepturi salariale in bani	100.000	50.000	100.000	100.000	12.500	87.500	7.132	
10	10	03			Contributii	105.500	55.500	105.500	105.500	49.403	56.097	28.476	
10	10	03	01		Contributii de asigurari sociale de stat	822.500	571.500	822.500	822.500	387.607	434.893	217.779	
10	10	03	02		Contributii de asigurari de somaj	318.500	318.500	318.500	318.500	246.584	71.916	108.858	
10	10	03	03		Contributii de asigurari sociale de santate	10.000	10.000	10.000	10.000	6.855	3.145	2.287	
10	10	03	04		Contributii de asigurari pentru accidente de munca si boli profesionale	85.000	85.000	85.000	85.000	81.164	3.836	35.827	
10	10	03	06		Contributii pentru concedii si indemnizatii	3.000	3.000	3.000	3.000	2.306	694	1.033	
10	10	03	07		Contributia asiguratorie pentru munca	6.000	6.000	6.000	6.000	5.192	808	307	
20	20				<b>TITLUL II BUNURI SI SERVICII</b>	400.000	150.000	400.000	400.000	45.506	354.494	68.907	
20	20	01			Bunuri si servicii	3.575.000	1.333.000	3.575.000	3.575.000	645.247	2.929.753	636.590	
20	20	01	01		Furnizuri de birou	1.330.000	480.000	1.330.000	1.330.000	181.353	1.148.647	225.280	
20	20	01	02		Material pentru curatenie	50.000	20.000	50.000	50.000	15.197	34.803	21.359	
20	20	01	03		Incalziri, iluminat si forta motrica	250.000	20.000	250.000	250.000	8.409	241.591	2.305	
20	20	01	04		Apa, canal si salubritate	80.000	30.000	80.000	80.000	127.906	78.507	49.309	
20	20	01	05		Carburanti si lubrifianti	100.000	50.000	100.000	100.000	20.256	79.744	16.430	
							50.000	27.363	27.363	27.363		21.454	





Capi- tot	Sub- capit- ol	Pa- ra- graf	Gru- pa / Titlu	Ar- ti- col	Al- ne- at	Denumire indicator	Credite de angajament	Credite bugetare		Angajamente bugetare	Angajamente legate	Plati efectuate	Angajamente legate de plati	Cheltuieli efective
								anuale aprobat la finele perioadei de raportare	trimestriale cumulate					
A		B					1	2	3	4	5	6	7=5-6	8
	70					CHELTUIELI DE CAPITAL								
	71					TITLUL XIII ACTIVE NEFINANCIARE								
	71	01				Active fixe	2.905.000	2.355.000	1.047.660	1.047.660	305.264	742.396	328.675	
	71	01				Constructii	2.905.000	2.355.000	1.047.660	1.047.660	305.264	742.396	328.675	
	71	01	02			Masini, echipamente si mijloace de transport	2.511.000	2.098.000	1.009.550	1.009.550	305.264	704.310	328.675	
	71	01	03			Mobilier, aparatura birou si alte active corporale	227.000	90.000					154.558	
	71	01	30			Alte active fixe (inclusiv reparatii capitale)							15.051	
	84					PLATI EFECTUATE IN ANII PRECEDENTI SI RECUPERATE IN ANUL CURENT	167.000	167.000	38.000	38.000			38.000	
	85					TITLUL XIX PLATI EFECTUATE IN ANII PRECEDENTI SI RECUPERATE IN ANUL CURENT	-60	-60	-1.822	-1.822	-1.822			
	85	01				Plati efectuate in anii precedenti si recuperate in anul curent	-60	-60	-1.822	-1.822	-1.822			
	85	01	01			Plati efectuate in anii precedenti si recuperate in anul curent (SF)	-60	-60	-1.822	-1.822	-1.822			
	01					ALTE SERVICII PUBLICE GENERALE	2.763.000	962.100	2.621.127	2.621.127	689.639	1.931.488	686.727	
	10					CHELTUIELI CURENTE	2.763.000	962.100	2.621.127	2.621.127	689.639	1.931.488	685.702	
	10	01				TITLUL I CHELTUIELI DE PERSONAL	2.574.000	895.000	2.574.000	2.574.000	674.695	1.899.305	668.899	
	10	01	01			Cheltuieli salariale in bani	2.451.900	805.900	2.451.900	2.451.900	613.820	1.838.080	642.173	
	10	01	01			Salarii de baza	2.350.900	759.000	2.350.900	2.350.900	609.657	1.741.243	640.022	
	10	01	06			Alte sporuri	8.500	8.500	8.500	8.500		8.500		
	10	01	13			Indemnizatii de delegare	2.500	2.500	2.500	2.500	221	2.279	170	

Capi- tul	Sub- capi- tul	Pr- gra- ful	Ar- ti- col	Ali- ne- at	Denumire indicator	Credite de angajament	Credite bugetare		Angajamente bugetare	Angajamente legale	Plati efectuate	Angajamente legale de platit	Cheltuieli efective
							anuale aprobat la finele perioadei de raportare	trimestriale cumulate					
A				B				4	5	6	7=5-6	8	
10	01	30			Alte drepturi salariale in bani		35.000	90.000	90.000	3.942	86.058	1.984	
10	03				Contributii		122.100	122.100	122.100	60.875	61.225	26.726	
10	03	01			Contributii de asigurari sociale de stat		37.000	37.000	37.000	35.368	1.432	9.631	
10	03	02			Contributii de asigurari de somaj		2.600	2.600	2.600	1.121	1.479	305	
10	03	03			Contributii de asigurari sociale de sanatate		13.000	13.000	13.000	11.649	1.351	3.176	
10	03	04			Contributii de asigurari pentru accidente de munca si boli profesionale		2.500	2.500	2.500	339	2.161	92	
10	03	06			Contributii pentru concedii si indemnizatii		5.000	5.000	5.000	3.402	1.598	518	
10	03	07			Contributia asiguratorie pentru munca		62.000	62.000	62.000	8.706	53.294	13.010	
20					<b>TITLUL II BUNURI SI SERVICII</b>		136.000	34.100	47.127	14.944	32.183	10.803	
20	01				Bunuri si servicii		85.100	36.600	45.520	45.520	13.337	15.409	
20	01	01			Furnituri de birou		13.000	6.000	675	675	673	673	
20	01	02			Materiale pentru curatenie		2.000	2.000					
20	01	03			Incalzit, iluminat si forta motrica		34.500	11.000	27.746	27.746	7.569	20.177	
20	01	04			Apa, canal si salubritate		6.100	3.600	3.562	3.562	716	2.846	
20	01	08			Posta, telecomunicatii, radio, tv, internet		21.000	7.000	4.618	4.618	3.461	1.157	
20	01	30			Alte bunuri si servicii pentru intretinere si functionare		9.000	7.000	8.921	8.921	918	8.003	
20	05				Bunuri de natura obiectelor de inventar		5.000	5.000					
20	05	30			Alte obiecte de inventar		5.000	5.000					
20	06				Deplasari, deplasari, transferari		29.000	9.000	1.127	1.127	1.127		
20	06	01			Deplasari interne, deplasari, transferari		29.000	9.000	1.127	1.127	1.127		

Capi- tol	Sub- capi- tol	Pa- ra- graf	Gru- pa / Titlu	Al- ne- at	Denumire indicator	Credite de angajament	Credite bugetare		Angajamente bugetare	Angajamente legale	Plati efectuate	Angajamente legale de platit	Cheltuieli efective
							anuale aprobate la finele perioadei de raportare	trimestriale cumulate					
A					B	1	2	3	4	5	6	7=5-6	8
	20	11			Carti, publicatii si materiale documentare		1.500	1.500	480	480			480
	20	13			Pregatire profesionala		5.400	2.000					
	50				TITLUL V FONDURI DE REZERVA		50.000						
	50	04			Fond de rezerva bugetara la dispozitia autoritatilor locale		50.000						
	59				TITLUL XI ALTE CHELTUIELI		13.000	13.000					
	59	40			Sume aferente persoanelor cu handicap neincadrate		13.000	13.000					
	70				CHELTUIELI DE CAPITAL								
	71				TITLUL XIII ACTIVE NEFINANCIARE								
	71	01			Active fixe								1.025
	71	01	02		Masini, echipamente si mijloace de transport								1.025
5502					TRANZACII PRIVIND DATORIA PUBLICA SI IMPRUMUTURI		3.693.310	892.390	3.543.455	3.543.455	626.101	2.917.354	755.780
	01				CHELTUIELI CURENTE		3.693.310	892.390	3.543.455	3.543.455	626.101	2.917.354	755.780
	20				TITLUL II BUNURI SI SERVICII		200.000	75.000	50.145	50.145	47.438	2.707	47.437
	20	24			Comisioane si alte costuri aferente imprumuturilor		200.000	75.000	50.145	50.145	47.438	2.707	47.437
	20	24	02		Comisioane si alte costuri aferente imprumuturilor interne		200.000	75.000	50.145	50.145	47.438	2.707	47.437
	30				TITLUL III DOBANZI		3.493.310	824.390	3.493.310	3.493.310	578.663	2.914.647	708.311
	30	01			Dobanzi aferente datoriei publice interne		3.493.310	824.390	3.493.310	3.493.310	578.663	2.914.647	708.311
	30	01	01		Dobanzi aferente datoriei publice interne directe		3.493.310	824.390	3.493.310	3.493.310	578.663	2.914.647	708.311

Capi- tol	Sub- capit- ol	Pa- ra- graf	Gru- pa / Titlu col	Ar- te- col	Al- ne- at	Denumire indicator	Credite de angajament	Credite bugetare		Angajamente bugetare	Angajamente legale	Plati efectuate	Angajamente legale de platit	Cheltuieli efective
								anuale aprobat la finele perioadei de raportare	trimestriale cumulate					
A						B	1	2	3	4	5	6	7=5-6	8
6000	02					Pacea II-a APARARE, ORDINE PUBLICA SI SIGURANTA NATIONALA								
6102			01			ORDINE PUBLICA SI SIGURANTA NATIONALA CHELTUIELI CURENTE		9.380.000	3.072.200	8.405.436	8.405.436	2.240.573	6.164.863	2.504.258
			10			TITLUL I CHELTUIELI DE PERSONAL		9.380.000	3.072.200	8.405.436	8.405.436	2.240.573	6.164.863	2.504.258
			10	01		Cheltuieli salariale in bani		9.175.000	3.072.200	8.405.436	8.405.436	2.240.573	6.164.863	2.474.049
			10	01	01	Salarii de baza		8.214.000	2.745.650	8.214.000	8.214.000	2.163.288	6.050.712	2.094.445
			10	01	06	Alte sporuri		7.417.590	2.077.990	7.417.590	7.417.590	1.843.017	5.574.573	2.011.955
			10	01	13	Indemnizatii de delegare		7.009.590	1.961.990	7.009.590	7.009.590	1.765.577	5.244.013	1.926.147
			10	01	30	Alte drepturi salariale in bani		360.000	90.000	360.000	360.000	72.798	287.202	78.066
			10	02		Cheltuieli salariale in natura		3.000	3.000	3.000	3.000	453	2.847	136
			10	02	02	Norme de hrana		45.000	23.000	45.000	45.000	4.499	40.511	7.012
			10	03		Contributii		480.000	480.000	480.000	480.000	169.350	310.650	322.650
			10	03	01	Contributii de asigurari sociale de stat		480.000	480.000	480.000	480.000	169.350	310.650	322.650
			10	03	02	Contributii de asigurari de somaj		316.410	187.660	316.410	316.410	150.921	165.489	60.440
			10	03	03	Contributii de asigurari sociale de santate		94.020	94.020	94.020	94.020	85.643	8.377	8.377
			10	03	04	Contributii de asigurari pentru accidente de munca si boli profesionale		4.300	4.300	4.300	4.300	2.667	1.633	1.633
			10	03	06	Contributii pentru concedii si indemnizatii		33.660	33.660	33.660	33.660	28.220	5.440	5.440
			20			TITLUL II BUNURI SI SERVICII		2.240	2.240	2.240	2.240	833	1.427	1.427
			20	01		Bunuri si servicii		7.490	7.490	7.490	7.490	4.562	2.928	2.928
			20	01	01	Furnituri de birou		174.700	45.950	174.700	174.700	29.016	145.684	43.481
			20	01	01			800.000	285.550	191.436	191.436	77.285	114.151	80.204
			20	01	01			418.000	157.000	153.927	153.927	63.448	90.479	67.096
			20	01	01			32.200	9.000	5.000	5.000		5.000	

Capi- tol	Sub- capi- tol	Pa- ra- graf	Gru- pa / Titlu col	Ar- u- col	Ab- ne- at	Denumire indicator	Credite de angajament	Credite bugetare		Angajamente bugetare	Angajamente legale	Plati efectuate	Angajamente legale de platit	Cheltuieli efective
								2 anuale aprobat la finele perioadei de raportare	3 trimestriale cumulate					
A							1	2	3	4	5	6	7=5-6	8
						B								
			20	01	02	Materiale pentru curatenie		8.200	2.700	15.490	15.490	11.590	3.900	11.298
			20	01	03	Incalzit, iluminat si forta motrica		48.300	22.360	7.087	7.087	1.079	6.008	1.018
			20	01	04	Apa, canal si salubitate		8.200	4.700	27.363	27.363	27.363	1.737	28.543
			20	01	05	Carburanti si lubrifianti		78.800	31.100	69.147	69.147	13.394	55.753	17.797
			20	01	06	Piese de schimb		77.720	30.920	16.849	16.849	5.131	11.718	3.578
			20	01	08	Posta, telecomunicatii, radio, tv, internet		75.720	20.920	11.254	11.254	3.154	8.100	3.154
			20	01	09	Materiale si prestari de servicii cu caracter functional		40.000	10.000	720	720	720	240	240
			20	01	30	Alte bunuri si servicii pentru intretinere si functionare		48.800	25.300	720	720	720	240	240
			20	05		Bunuri de natura obiectelor de inventar		230.100	02.900	1.910	1.910	1.910	23.672	10.967
			20	05	01	Uniforme si echipament		140.000	40.000	1.910	1.910	1.910	23.672	10.967
			20	05	30	Alte obiecte de inventar		90.100	52.900	1.910	1.910	1.910	240	240
			20	06		Deplasari, detasari, transferari		52.800	49.700	34.639	34.639	10.967	23.672	10.967
			20	06	01	Deplasari interne, detasari, transferari		52.800	10.700	34.639	34.639	10.967	23.672	10.967
			20	11		Carti, publicatii si materiale documentare		2.000	2.000	240	240	240	240	240
			20	13		Pregatire profesionala		31.000	6.650					
			20	30		Alte cheltuieli		65.500	16.300					
			20	30	30	Alte cheltuieli cu bunuri si servicii		65.500	16.300					
			59			TITLUL XI ALTE CHELTUIELI		161.000	41.000					
			59	40		Sume alocate persoanelor cu handicap netrecate		161.000	41.000					
			70			CHELTUIELI DE CAPITAL		205.000						
			71			TITLUL XIII ACTIVE NEFINANCIARE		205.000						

Capi- tol	Sub- capi- tol	Pa- ra- graf	Gr- pa/ Titlu	Ar- ti- col	Ab- ne- at	Denumire indicator	Credite de angajament	Credite bugetare		Angajamente bugetare	Angajamente legale	Plati efectuate	Angajamente legale de platit	Cheltuieli efective	
								anuale aprobate la finele perioadei de raportare	trimestriale cumulate						
A		B					1	2	3	4	5	6	7=5-6	8	
			71	01		Active fixe		205.000							29.000
			71	01	01	Constructii									197
			71	01	02	Masini, echipamente si mijloace de transport		60.000							23.130
			71	01	03	Mobilier, aparatura birouica si alte active corporale		145.000							3.970
			71	01	30	Alte active fixe (inclusiv reparatii capitale)									2.150
6500	02					Partea III-a CHELTUIELI SOCIAL-CULTURALE									11.618.806
6502						INVATAMANT		95.327.020	28.537.640	53.952.331	47.288.803	11.296.722	35.992.081		
		01				CHELTUIELI CURENTE		18.779.610	5.670.390	7.334.942	7.334.942	1.000.009	5.434.873		1.995.503
		10				TITLUL I CHELTUIELI DE PERSONAL		11.761.700	3.995.800	6.922.114	6.922.114	1.014.311	5.007.803		1.950.904
		10	01			Cheltuieli salariale in bani		200.000	91.100	200.000	200.000	31.816	168.184		32.801
		10	01	15		Alocatii pentru transportul la si de la locul de munca		200.000	91.100	200.000	200.000	31.816	168.184		32.801
		20				TITLUL II BUNURI SI SERVICII		7.181.120	2.481.670	3.992.920	3.992.920	1.486.449	2.506.400		1.534.707
		20	01			Bunuri si servicii		5.273.940	1.951.630	3.767.702	3.767.702	1.344.573	2.423.129		1.378.804
		20	01	01		Furnituri de birou		315.700	94.000	59.653	59.653	38.336	21.327		46.112
		20	01	02		Materiala pentru curatenie		325.300	77.550	48.257	48.257	38.860	9.397		53.364
		20	01	03		Incalziri, iluminat si forta electrica		2.260.330	1.020.330	2.260.330	2.260.330	853.988	1.406.342		871.250
		20	01	04		Apna, caldai si salubritate		832.800	266.250	832.800	832.800	185.862	646.938		191.421
		20	01	05		Carburanti si lubrifianti		47.500	14.500	7.000	7.000	3.851	3.119		6.345
		20	01	06		Piese de schimb		27.000	11.500	956	956	966			3.003
		20	01	07		Transport		14.500	5.000	2.218	2.218	2.218			1.204
		20	01	08		Posta, telecomunicatii, radio, tv, internet		348.450	116.700	348.450	348.450	60.530	287.920		62.879

Capi- tol	Sub- capi- tol	Pa- ra- graf	Gru- pa / Titlu col	Al- ne- at	Denumire indicator	Credite de angajament	Credite bugetare		Angajamente bugetare	Angajamente legale	Plati efectuate	Angajamente legale de platit	Cheltuieli efective
							anuale aprobat la finele perioadei de raportare	trimestriale cumulate					
A					B	1	2	3	4	5	6	7=5-6	8
	20	01	09		Materiale si prestari de servicii cu caracter functional		301.600	87.800	57.226	57.226	37.191	20.035	33.437
	20	01	30		Alte bunuri si servicii pentru intretinere si functionare		800.760	258.000	150.792	150.792	122.741	28.051	152.509
	20	02			Reparatii curente		690.600	92.710	20.277	20.277	2.959	17.318	89.758
	20	03			Hrana		7.440	7.440	7.440	7.440	7.440	7.440	7.440
	20	03	01		Hrana pentru oameni		7.440	7.440	7.440	7.440	7.440	7.440	7.440
	20	04			Medicamente si materiale sanitare		1.500	500					
	20	04	01		Medicamente		500	500					
	20	04	02		Materiale sanitare		1.000						
	20	05			Bunuri de natura obiectelor de inventar		596.700	142.000	70.050	70.050	49.785	20.265	5.322
	20	05	01		Uniforme si echipament		3.000	2.000					
	20	05	03		Lenjerie si accesorii de puf		10.000						
	20	05	30		Alte obiecte de inventar		583.700	140.000	70.050	70.050	49.785	20.265	5.322
	20	06			Deplasari, detasari, transferari		41.500	22.500	10.947	10.947	7.026	3.921	5.117
	20	06	01		Deplasari interne, detasari, transferari		38.500	20.500	10.947	10.947	7.026	3.921	5.117
	20	06	02		Deplasari in strainatate		3.000	2.000					
	20	11			Carti, publicatii si materiale documentare		22.890	3.640	366	366	386		386
	20	12			Consultanta si expertiza		2.000						
	20	13			Pregatire profesionala		129.150	53.120	25.780	25.780	15.022	10.758	18.438
	20	14			Protectia muncii		63.600	17.300	9.800	9.800	4.660	5.140	6.360
	20	30			Alte cheltuieli		351.800	190.800	80.547	80.547	62.038	18.509	97.562
	20	30	03		Pune de asigurare non-viata		6.000	5.000					
	20	30	30		Alte cheltuieli cu bunuri si servicii		345.800	185.800	80.547	80.547	62.038	18.509	97.562
	55				TITLUL VII ALTE TRANSFERURI		923.820	315.020	155.245	155.245	128.845	6.400	128.845





Capi- tot	Sub- capi- tot	Pa- ra- graf	Gru- pa / Titlu	Ar- gü- col	AII- ne- at	Denumire indicator	Credite de angajament	Credite bugetare		Angajamente bugetare	Angajamente legale	Plati efectuate	Angajamente legale de platit	Cheltuieli efective
								anuale aprobat la finele perioadei de raportare	trimestriale cumulate					
A						B	1	2	3	4	5	6	7-5-6	8
70						CHELTUIELI DE CAPITAL		7.038.320	1.695.800	438.210	438.210	11.140	438.210	30.109
71						TITLUL XIII ACTIVE NEFINANCIARE		7.038.320	1.695.800	438.210	438.210	11.140	438.210	30.109
71	01					Active fixe		6.468.320	1.455.000	243.210	243.210	11.140	243.210	30.109
71	01	01				Constructii		6.038.320	1.175.000	133.210	133.210	4.000	133.210	
71	01	02				Masini, echipamente si mijloace de transport		30.000	30.000					
71	01	03				Mobilier, aparatura birourii si alte active corporale								30.084
71	01	30				Alte active fixe								
71	03					(inclusiv reparatii capitale)		280.000	280.000	110.000	110.000	7.140	110.000	1.476
71	03					Reparatii capitale aferente activelor fixe		570.000	240.000	195.000	195.000		195.000	
84						PLATI EFECTUATE IN ANII PRECEDENTI SI RECUPERATE IN ANUL CURENT		-20.410	-20.410	-25.382	-25.382	-25.382	-25.382	
85						TITLUL XIX PLATI EFECTUATE IN ANII PRECEDENTI SI RECUPERATE IN ANUL CURENT		-20.410	-20.410	-25.382	-25.382	-25.382	-25.382	
85	01					PLati efectuate in anii precedenti si recuperate in anul curent		-20.410	-20.410	-25.382	-25.382	-25.382	-25.382	
85	01	01				PLati efectuate in anii precedenti si recuperate in anul curent (SP)		-20.410	-20.410	-25.382	-25.382	-25.382	-25.382	
						SANATATE		4.694.000	1.356.750	4.539.200	4.539.200	701.453	4.539.200	3.837.747
						CHELTUIELI CURENTE		4.694.000	1.356.750	4.539.200	4.539.200	701.453	4.539.200	3.837.747
						TITLUL I CHELTUIELI DE PERSONAL		4.539.000	1.318.000	4.539.000	4.539.000	701.253	4.539.000	3.837.747
						Cheltuieli salariale in bani		4.385.400	1.243.800	4.385.400	4.385.400	648.805	4.385.400	3.736.995
						Salarii de buza		3.927.800	1.097.800	3.927.800	3.927.800	567.175	3.927.800	3.300.025

Capi- toi	Sub- cap- toi	Pa- ra- graf	Gru- pa / Titlu col	Ar- ti- col	Ali- ne- at	Denumire indicator	Credite de angajament	Credite bugetare		Angajamente legale	Plati efectuate	Angajamente legale de plati	Cheltuieli efective	
								anuale aprobrate la finele perioadei de raportare	trimestriale cumulate					
A								2	3	4	5	6	7-5-6	8
						B	1							
	10	01	06			Alte sporuri		405.000	133.000	405.000	76.631	328.349	82.440	
	10	01	13			Indemnizatii de delegare		2.000	2.000	2.000		2.000		
	10	01	30			Alte drepturi salariale in bani		51.000	21.000	51.000	4.970	46.021	5.392	
	10	03				Contributii		153.200	74.200	153.200	52.448	100.752	30.216	
	10	03	01			Contributii de asigurari sociale de stat		30.000	30.000	30.000	29.163	837	1.550	
	10	03	02			Contributii de asigurari de somaj		1.900	1.900	1.900	921	979	40	
	10	03	03			Contributii de asigurari sociale de sanatate		10.500	10.500	10.500				
	10	03	04			Contributii de asigurari pentru accidente de munca si boli profesionale		1.300	1.300	1.300				
	10	03	06			Contributii pentru concedii si indemnizatii		5.500	3.500	5.500	2.094	3.406	84	
	10	03	07			Contributia asiguratorie pentru munca		106.000	27.000	106.000	10.410	95.590	17.095	
	20					TITLUL II BUNURI SI SERVICII		150.000	37.500	150.000	200	200		
	20	01				Bunuri si servicii		50.000	14.500	50.000				
	20	01	01			Furnituri de birou		8.000	2.000	8.000				
	20	01	02			Materiale pentru curatenie		5.000	1.250	5.000				
	20	01	09			Materiale si prestari de servicii cu caracter functional		45.000	11.250	45.000				
	20	04				Medicamente si materiale sanitare		55.000	13.750	55.000				
	20	04	01			Medicamente		15.000	3.750	15.000				
	20	04	02			Materiale sanitare		40.000	10.000	40.000				
	20	05				Bunuri de natura obiectelor de inventar		10.000	2.500	10.000				
	20	05	30			Alte obiecte de inventar		10.000	2.500	10.000				
	20	06				Deplasari, deplasari, transferari		10.000	2.500	10.000				

Capi- tol	Sub- capi- tol (ol graf)	Pr- gra- pa/ Titlu col at	Ar- hi- ve- nat	Denumire indicator	Credite de angajament	Credite bugetare		Angajamente bugetare	Angajamente legale	Plati efectuate	Angajamente legale de platit	Cheltuieli efective
						anuale aprobat la finele perioadei de raportare	trimestriale cumulate					
A				B	1	2	3	4	5	6	7=5-6	8
	20	06	01	Deplasari interne, detasari, transferari		10.000	2.500					
	20	13		Pregatire profesionala		10.000	2.500					
	20	30		Alte cheltuieli		7.000	1.250	200	200	200		82
	20	30	30	Alte cheltuieli cu bunuri si servicii		7.000	1.250	200	200	200		82
	59			TITLUL XI ALTE CHELTUIELI		5.000	1.250					
	59	40		Suma aferente persoanelor cu handicap reincadrate		5.000	1.250					
	70			CHELTUIELI DE CAPITAL								
	71			TITLUL XIII ACTIVE NEFINANCIARE								
	71	01		Active fixe								
	71	01	03	Mobilier, aparatura birourilor si alte active corporale								
6702	01			CULTURA, RECREERE SI RELIGIE		38.170.610	11.252.700	14.402.716	7.739.218	2.158.210	5.581.008	3.003
	10			CHELTUIELI CURENTE		24.652.820	7.700.190	10.723.472	4.050.944	2.113.515	1.946.209	1.003
	10	01		TITLUL I CHELTUIELI DE PERSONAL		1.927.170	505.680	1.927.170	1.927.170	409.558	1.517.612	306.200
	10	01		Cheltuieli salariale in bani		1.944.160	461.990	1.944.160	1.844.160	372.331	1.466.829	381.487
	10	01	01	Salarii de baza		1.783.660	428.390	1.783.660	1.783.660	375.980	1.407.680	379.806
	10	01	13	Indemnizatii de delegare		500	500	500	500		500	
	10	01	30	Alte drepturi salariale in bani		60.000	33.000	60.000	60.000	1.351	58.619	1.681
	10	03		Contributii		83.010	-43.690	83.010	83.010	32.227	50.783	8.812
	10	03	01	Contributii de asigurari sociale de stat		18.530	18.530	18.530	18.530	18.442	68	
	10	03	02	Contributii de asigurari de somnii		480	480	480	480	465	15	
	10	03	03	Contributii de asigurari sociale de sanatate								
	10	03	04	Contributii de asigurari pentru		6.100	6.100	6.100	6.100	6.070	30	

Cupl. / Sub-categori / Titlu	Pa- / ca- / gra- / Titlu	Ar- / ti- / col	Al- / ne- / at	Denumire indicator	Credite de angajament	Credite bugetare		Angajamente bugetare	Angajamente legale	Plati efectuate	Angajamente legale de platit	Cheltuieli efective
						anuale aprobate la finele perioadei de raportare	trimestriale cumulate					
A				B	1	2	3	4	5	6	7=5-6	8
10	03	06		accidente de munca si boli profesionale		270	270	270	270	175	95	
				Contributii pentru concedii si indemnizatii		1 010	1 010	1 010	1 010	991	19	
10	03	07		Contributia asiguratorie pentru munca		56 620	17 300	56 620	56 620	6 084	50 536	8 812
20				TITLUL IIBUNURISI SERVICII		7 865 000	2 597 000	7 200 037	536 309	456 772	70 237	469 032
20	01			Bunuri si servicii		178 000	63 000	16 700	16 700	6 166	10 534	6 166
20	01	01		Furnituri de birou		42 000	16 500					
20	01	02		Materiale pentru curatenie		12 000	17 500					
20	01	03		Incalziri, iluminat si forta motrica		90 000	50 000					
20	01	04		Apa, canal si salubritate		10 000	3 000					
20	01	30		Alte bunuri si servicii pentru intretinere si functionare		24 000	6 000					
20	02			Reparatii curente		178 000	178 000					
20	05			Bunuri de natura obiectelor de inventar		20 000		150 128	150 128	149 470	658	149 170
20	05	30		Alte obiecte de inventar		20 000						
20	06			Deplasari, detasari, transferari		15 000						
20	06	01		Deplasari interne, detasari, transferari		15 000						
20	13			Pregatire profesionala		3 000						
20	30			Alte cheltuieli		7 469 000	2 140 000	7 033 209	360 681	301 136	68 545	313 396
20	30	30		Alte cheltuieli cu bunuri si servicii		7 469 000	2 140 000	7 033 209	360 681	301 136	68 545	313 396
51				TITLUL VI TRANSFERURI INTRE UNITATI ALE ADMINISTRATIEI PUBLICE		1 300 000	354 000	300 000	300 000	300 000		300 000
51	01			Transferuri curente		1 300 000	354 000	300 000	300 000	300 000		300 000
51	01	01		Transferuri catre institutiile publice		1 300 000	354 000	300 000	300 000	300 000		300 000
55				TITLUL VII ALTE TRANSFERURI		1 500 000	1 000 000	704 860	704 860	680 000	24 800	680 012
55	01			A. Transferuri inerte		1 500 000	1 000 000	704 860	704 860	680 000	24 800	680 012

Capi- tol	Sub- capi- tol	Pa- ra- graf	Gru- pa / Titlu	Ar- ti- col	Al- ne- at	Denumire indicator	Credite de angajament	Credite bugetare		Angajamente legale	Plati efectuate	Angajamente legale de platit	Cheltuieli efective
								anuale aprobate la finele perioadei de raportare	trimestriale cumulate				
A			B			I	2	3	4	5	6	7+5-6	8
	55	01	18			Alte transferuri curente interne	1.590.000	1.480.000	704.860	704.860	680.080	24.880	680.080
	56					TITLUL VIII PROIECTE CU FINANTARE DIN FONDURI EXTERNE NERAMBURSABILE (FEN)							
						POSTADERARE							
	56	01				Programa din Fondul European de Dezvoltare Regionala (FEDR)							0.940
	56	01	01			Finantarea nationala							0.940
	58					TITLUL X PROIECTE CU FINANTARE DIN FONDURI EXTERNE NERAMBURSABILE							
						CADRULUI FINANCIAR 2014-2020							
	58	01				Programa din Fondul European de Dezvoltare Regionala (FEDR)	11.847.650	3.428.510	376.405	376.405	52.145	324.260	49.365
	58	01	01			Finantarea nationala	11.424.280	3.071.000	175.225	175.225	52.145	123.080	49.365
	58	01	02			Finantarea externa nerambursabila	1.764.340	520.250	45.113	45.113		45.113	
	58	01	03			Cheltuieli neeligibile	9.459.040	2.330.750	136.172	136.172		77.967	47.062
	58	02				Programa din Fondul Social European (FSE)	220.000	289.000					2.303
	58	02	01			Finantarea nationala	423.370	57.510	201.180	201.180		201.180	
	58	02	02			Finantarea externa nerambursabila	63.510	8.630	30.180	30.180		30.180	
	59					TITLUL XI ALTE CHELTUIELI	359.860	48.680	171.000	171.000		171.000	
	59	12				Sustinerea calcilor	215.000	215.000	215.000	215.000	215.000		215.000
	70					CHELTUIELI DE CAPITAL	215.000	215.000	215.000	215.000	215.000		215.000
	71					TITLUL XIII ACTIVE NEFINANCIARE	13.517.790	3.552.510	3.679.274	3.679.274	44.675	3.634.599	25.989
	71	01				Active fixe	13.517.790	3.552.510	3.679.274	3.679.274	44.675	3.634.599	25.989
	71	01	01			Constructii	13.517.790	3.552.510	3.679.274	3.679.274	44.675	3.634.599	25.989
	71	01	02			Masini, echipamente si mijloace de transport	12.772.790	3.177.510	3.388.227	3.388.227	3.960	3.384.267	25.989
							115.000	115.000	45.600	45.600		45.600	5.309

Capi- tot	Sub- capit- ol	Pa- ra- graf	Gr- ps / Titlu	Ar- de- col	Al- ne- at	Denumire indicator	Credite de angajament	Credite bugetare		Angajamente bugetare	Angajamente legale	Plati efectuate	Angajamente legale de platit	Cheltuieli efective
								anuale aprobat la finele perioadei de raportare	trimestriale cumulate					
A		B		1	2	3	4	5	6	7=5-6	8			
	71	01	03			Mobilier, aparatura birouica si alte active corporale		630.000	260.000	245.447	245.447	40.715	204.732	20.080
	71	01	30			Alte active fixe (inclusiv reparatii capitale)		53.682.809	10.657.800	27.075.443	27.075.443	6.536.990	21.138.453	6.053.387
6802	01					ASEGURARI SI ASISTENTA SOCIALA CHELTUIELI CURENTE		33.106.470	9.561.470	27.332.492	27.332.492	6.405.237	20.867.255	6.048.905
	10					TITLUL I CHELTUIELI DE PERSONAL		14.785.000	4.235.910	14.785.000	14.785.000	3.320.531	11.464.469	3.341.900
	10	01				Cheletueli salariale in bani		14.204.380	4.396.240	14.204.380	14.204.380	3.055.886	11.148.494	3.300.358
	10	01	01			Salarii de baza		13.994.160	4.385.020	13.994.160	13.994.160	2.943.299	10.650.861	3.116.637
	10	01	06			Alte sporuri		336.000	302.000	336.000	336.000	53.148	282.852	55.330
	10	01	13			Indemnizatii de delegare		8.500	6.500	8.500	8.500		8.500	
	10	01	30			Alte drepturi salariale in bani		265.720	102.720	265.720	265.720	59.439	206.281	26.393
	10	03				Contributii		590.620	339.620	590.620	590.620	204.645	315.975	141.542
	10	03	01			Contributii de asigurari sociale de stat		160.450	100.450	160.450	160.450	152.229	8.171	51.011
	10	03	02			Contributii de asigurari de somaj		7.330	7.330	7.330	7.330	4.673	2.657	1.645
	10	03	03			Contributii de asigurari sociale de sanatate		53.140	53.140	53.140	53.140	49.977	3.163	16.792
	10	03	04			Contributii de asigurari pentru accidente de munca si boli profesionale		5.860	3.860	3.860	3.860	1.610	2.250	514
	10	03	06			Contributii pentru concedii si indemnizatii		15.170	15.170	15.170	15.170	9.532	5.638	0.900
	10	03	07			Contributia asiguratorie pentru munca		340.670	99.720	340.670	340.670	46.394	294.076	64.701
	20					TITLUL II BUNURI SI SERVICII		2.747.500	1.007.400	1.887.944	1.887.944	522.081	1.365.863	536.391
	20	01				Bunuri si servicii		975.200	412.200	680.408	680.408	255.962	424.446	273.478
	20	01	01			Furnituri de birou		58.000	16.500	8.992	8.992	992	8.990	992

Capi- tot	Sub- cap- tot	Pa- ra- graf	Gru- pa / Titlu col	Ar- ti- col	Ali- ne- at	Denumire indicator	Credite de angajament	Credite bugetare		Angajamente legale	Plati efectuate	Angajamente legale de platit	Cheltuieli efective		
								anuale aprobate la finele perioadei de raportare	trimestriale cumulate						
A				B				1	2	3	4	5	6	7=5-6	8
	20	01	02			Materiale pentru curatenie		82.700	20.450	45.000	12.371	32.629	14.088		
	20	01	03			Incalzit, iluminat si forta motrica		447.000	208.500	373.210	179.084	194.126	191.962		
	20	01	04			Apă, canal si salubritate		161.500	57.750	125.911	34.357	91.554	31.049		
	20	01	05			Carburanti si lubrifianti		5.000							
	20	01	06			Piese de schimb		5.000	3.000	3.000		3.000			
	20	01	07			Transport		10.000	5.000	5.000		5.000			
	20	01	08			Posta, telecomunicatii, radio, tv, internet		38.000	12.000	14.000	3.038	10.962	3.037		
	20	01	09			Materiale si prestari de servicii cu caracter functional		40.000	16.000	17.583	1.264	16.319	2.755		
	20	01	30			Alte bunuri si servicii pentru intretinere si functionare		128.000	64.000	93.712	24.856	68.856	29.895		
	20	02				Reparatii curente		10.000	10.000	10.000		10.000			
	20	03				Hrana		1.000.000	340.000	937.515	222.879	714.636	219.577		
	20	03	01			Hrana pentru oameni		1.000.000	340.000	937.515	222.879	714.636	219.577		
	20	04				Medicamente si materiale sanitare		30.000	13.900	24.000	3.896	20.104	4.237		
	20	04	01			Medicamente		16.000	6.000	11.000	1.492	9.508	1.623		
	20	04	02			Materiale sanitare		14.000	7.900	13.000	2.404	10.596	2.614		
	20	05				Bunuri de natura obiectelor de inventar		192.000	92.000	114.237	20.245	93.992			
	20	05	01			Unitorne si echipament		10.000	6.000	5.000		5.000			
	20	05	03			Lenjerie si accesorii de put		10.000	5.000	5.000		5.000			
	20	05	30			Alte obiecte de inventar		172.000	81.000	104.237	20.245	83.992			
	20	06				Deplasari, detasari, transferari		120.200	13.700	28.700		28.700			
	20	06	01			Deplasari interne, detasari, transferari		120.200	13.700	28.700		28.700			
	20	11				Carti, publicatii si materiale documentare		1.000	1.000	1.000	480	520	480		



Capi- tol	Sub- capi- tol	Pa- ra- graf	Gru- pa / Titlu col	Arti- col	Al- ne- at	Denumire indicator	Credite de angajament	Credite bugetare			Angajamente legale	Plati efectuate	Angajamente legale de platit	Cheltuieli efective		
								2	3	4						
A							B	1	2	3	4	5	6	7-5-6	8	
						Pregatire profesionala			51.000	18.000	22.000	22.000	18.619	22.000	18.619	
						Alte cheltuieli		274.100	117.500	64.084	64.084	64.084	16.404	45.465	16.404	
						Chiri		112.800	36.700	38.784	38.784	38.784	2.215	23.085	2.215	
						Alte cheltuieli cu bunuri si servicii		161.300	80.800	25.300	25.300	25.300	385.924	190.559	385.923	
						TITLUL VII ALTE TRANSFERURI		1.763.000	600.000	576.483	576.483	576.483	385.924	190.559	385.923	
						A. Transferuri interne		1.763.000	600.000	576.483	576.483	576.483	385.924	190.559	385.923	
						Alte transferuri curente interne		1.763.000	600.000	576.483	576.483	576.483	385.924	190.559	385.923	
						TITLUL VIII PROIECTE CU FINANTARE DIN FONDURI EXTERNE NERAMBURSABILE (FEN)										
						POSTADERARE										
						Programa din Fondul European de Dezvoltare Regionala (FEDR)										
						Finantarea externa nerambursabila										
						Programa din Fondul Social European (FSE)										
						Finantarea nationala										
						Finantarea externa nerambursabila										
						Alte programe comunitare finantate in perioada 2007-2013										
						Finantare nationala										
						TITLUL VIII ASISTENTA SOCIALA										
						Ajutoare sociale		6.135.000	1.750.000	6.135.000	6.135.000	6.135.000	1.428.777	4.706.223	1.428.777	
						Ajutoare sociale in numerar		6.135.000	1.750.000	6.135.000	6.135.000	6.135.000	1.428.777	4.706.223	1.428.777	
						Tichete de cresa si tichete sociale pentru gradinita		6.120.000	1.745.000	6.120.000	6.120.000	6.120.000	1.428.777	4.691.223	1.409.558	
						TITLUL X PROIECTE CU FINANTARE DIN FONDURI EXTERNE NERAMBURSABILE										
								15.000	5.000	15.000	15.000	15.000		15.000		



Capi- tol	Sub- capit- ol	Pa- ra- graf	Gru- pa / Titlu	Al- tu- col	Denumire indicator	Credite de angajament	Credite bugetare		Angajamente bugetare	Angajamente legale	Plati efectuate	Angajamente legale de platit	Cheltieli efective
							anuale aprobrate la finele perioadei de raportare	trimestriale cumulate					
A					B	1	2	3	4	5	6	7=5-6	8
	85	01			Plati efectuate in anii precedenti si recuperate in anul curent		-3.676	-3.676	-4.012	-4.012	-4.012		
	85	01			Plati efectuate in anii precedenti si recuperate in anul curent (SF)		-3.676	-3.676	-4.012	-4.012	-4.012		
7000	02				Partea IV-a SERVICII SI DEZVOLTARE PUBLICA, LOCUINTE, MEDIU SI APE								
7002					LOCUINTE, SERVICII SI DEZVOLTARE PUBLICA CHELTUELI CURENTE								
	10				TITLUL I CHELTUELI DE PERSONAL								
	10	01			Chefietii salariale in bani		44.767.760	14.262.280	35.007.810	35.007.810	7.318.769	27.689.041	5.845.778
	10	01	01		Salarii de baza		43.638.180	13.892.280	34.529.750	34.529.750	7.215.611	27.314.139	5.749.659
	10	01	06		Alte sporuri		32.267.810	10.175.730	24.718.272	24.718.272	5.305.764	19.322.808	5.515.850
	10	01	13		Indemnizatii de delegare		6.134.000	2.076.140	6.134.000	6.134.000	1.573.110	4.560.890	1.596.293
	10	01	30		Alte drepturi salariale in bani		5.861.280	1.905.340	5.861.280	5.861.280	1.434.795	4.426.485	1.527.418
	10	03			Contributii		5.740.780	1.814.840	5.740.780	5.740.780	1.410.261	4.330.519	1.508.798
	10	03	01		Contributii de asigurari sociale de stat		25.000	15.000	25.000	25.000	6.717	18.283	10.325
	10	03	02		Contributii de asigurari de somaj		500	500	500	500		500	
	10	03	03		Contributii de asigurari sociale de sanatate		95.000	73.000	95.000	95.000	17.817	77.183	8.305
	10	03	04		Contributii de asigurari pentru accidente de munca si boli profesionale		272.720	172.800	272.720	272.720	138.315	134.405	68.785
	10	03	06		Contributii pentru concedii si indemnizatii		87.760	87.760	87.760	87.760	83.737	4.023	26.983
	10	03	07		Contributia asiguratorie pentru munca		3.600	3.600	3.600	3.600	2.636	964	855
20					TITLUL II BUNURI SI SERVICII		31.960	31.960	31.960	31.960	27.467	4.493	8.880
							1.530	1.530	1.530	1.530	795	735	255
							5.150	5.150	5.150	5.150	3.569	1.581	1.452
							142.720	42.800	142.720	142.720	20.131	122.589	30.960
							23.256.960	7.142.360	16.724.857	16.724.857	3.494.345	13.230.512	3.478.148

Capi- tot	Sub- capit tot	Pa- ra- graf	Gru- pa / Titlu col	Ar- ti- col	Al- ne- at	Denumire indicator	Credite de angajament		Credite bugetare		Angajamente legale	Plati efectuate	Angajamente legale de platit	Cheltuii efective
							1	2	3	4				
<b>B</b>														
							<b>1</b>	<b>2</b>	<b>3</b>	<b>4</b>	<b>5</b>	<b>6</b>	<b>7-5-6</b>	<b>8</b>
20	01					Bunuri si servicii		21.875.000	6.468.000	15.886.163	15.886.163	3.157.586	12.728.577	6.318.920
20	01	01				Furnituri de birou		5.800	2.200					281
20	01	02				Materiale pentru curatenie		77.000	55.000	6.170	6.170	6.170		6.862
20	01	03				Incalzit, iluminat si forta motrica		850.000	350.000	365.167	365.167	211.401	153.766	210.839
20	01	04				Apa, canal si salubritate		13.950.000	4.000.000	13.882.854	13.882.854	2.146.803	11.736.051	2.308.778
20	01	05				Carburanti si lubrifianti		10.000	5.000					
20	01	06				Piese de schimb		15.000	8.000	637	637	637		637
20	01	08				Posta, telecomunicatii, radio, tv, internet		9.000	4.000	2.766	2.766	681	2.085	719
20	01	09				Materiale si prestari de servicii cu caracter functional		5.300.000	1.500.000	882.972	882.972	557.042	325.030	646.415
20	01	30				Alte bunuri si servicii pentru intretinere si functionare		1.658.200	543.800	745.597	745.597	234.552	510.745	344.308
20	02					Reparatii curente		196.960	141.360	169.650	169.650	42.152	127.498	58.641
20	05					Bunuri de natura obiectelor de inventar		150.000	90.000	32.925	32.925	30.324	2.601	
20	05	01				Uniforme si echipament		10.000	10.000					
20	05	30				Alte obiecte de inventar		140.000	80.000	32.925	32.925	30.324	2.601	
20	06					Deplasari, deplasari, transferari		5.000	5.000					
20	06	01				Deplasari interne, deplasari, transferari		5.000	5.000					
20	11					Carti, publicatii si materiale documentare		20.000	13.000	1.591	1.591	1.591		1.591
20	12					Consultanta si expertiza		35.000	10.000	8.550	8.550	1.050	7.500	1.050
20	13					Pregatire profesionala		5.000	5.000	600	600	600		600
20	30					Alte cheltuii		970.000	410.000	625.378	625.378	261.042	364.336	97.346
20	30	30				Alte cheltuii cu bunuri si servicii		970.000	410.000	625.378	625.378	261.042	364.336	97.346
55						<b>TITLUL VII ALTE TRANSFERURI</b>		93.200	38.300	73.200	73.200	18.300	54.900	18.300

Capi- tot	Sub- tot	Pa- graf	Gra- pa / Titlu	Ar- col	Al- ne- at	Denumire indicator	Credite de angajament	Credite bugetare		Angajamente legale	Plati efectuate	Angajamente legale de platit	Cheltuieli efective
								anuale aprobat la finele perioadei de raportare	trimestriale cumulate				
A		B		C		1	2	3	4	5	6	7=5-6	8
	55	01				A. Transferuri interne							
	55	01	42			Transferuri din bugetul local catre asociatiile de dezvoltare intercomuni- tate		93.200	73.200	73.200	18.300	54.900	18.300
	56					TITLUL VIII PROIECTE CU FINANTARE DIN FONDURI EXTERNE NERAMBURSABILE (FEN) POSTADERARE		38.300	38.300	38.300	18.300	51.900	18.300
	56	01				Programa din Fondul European de Dezvoltare Regionala (FEDR)							
	56	01	01			Finantarea nationala							
	56	15				Alte programe comunitare finantate in perioada 2007-2013		93.200	73.200	73.200	18.300	51.900	18.300
	56	15	02			Finantarea externa nerambursabila							
	58					TITLUL X PROIECTE CU FINANTARE DIN FONDURI EXTERNE NERAMBURSABILE							
	58	01				CADRULUI FINANCIAR 2014-2020		2.691.030	874.030	1.786.215	310.009	1.476.206	310.009
	58	01				Programa din Fondul European de Dezvoltare Regionala (FEDR)							
	58	01	01			Finantarea nationala		1.990.360	643.080	1.278.185	310.009	968.176	310.009
	58	01	02			Finantarea externa nerambursabila		292.520	142.350	19.030	19.000	40	11.045
	58	02				Programa din Fondul Social European (FSE)		1.706.640	501.330	1.258.245	290.109	968.136	292.088
	58	02	01			Finantarea nationala		700.200	231.250	508.030		508.030	5.256
	58	02	02			Finantarea externa nerambursabila		163.990	56.340	157.650		157.650	
	59					TITLUL XI ALTE CHELTUIELI		536.300	174.910	350.380		350.380	5.256
	59	40				Sume alocate persoanelor cu handicap netincadrate		84.000	44.000				350.380
								84.000	44.000				350.380

Capi- tul Sub- capit- ol	Pa- ra- graf	Gru- pa / Titlu	Ar- ti- col	Al- ne- at	Denumire indicator	Credite de angajament	Credite bugetare		Angajamente bugetare	Angajamente legale	Plati efectuate	Angajamente legale de platit	Cheltuieli efective
							anuale aprobate la finele perioadei de raportare	trimestriale cumulate					
A					B	1	2	3	4	5	6	7=5-6	8
					CHELTUIELI DE CAPITAL								
		70			TITLUL XIII ACTIVE NEFINANCIARE								
		71	01		Active fixe		2.794.000	1.936.000	1.254.049	1.254.049	58.240	1.195.809	233.800
		71	01	01	Constructii		2.794.000	1.936.000	1.254.049	1.254.049	58.240	1.195.809	233.800
		71	01	02	Masini, echipamente si mijloace de transport		1.848.000	1.278.000	973.003	973.003	58.240	914.763	233.800
		71	01	03	Mobilier, aparatura birourii si alte active corporale		96.000	96.000					35.476
		71	01	30	Alte active fixe (inclusiv reparatii capitale)		130.000	130.000					193.458
		79			OPERATIUNI FINANCIARE		720.000	432.000	281.046	281.046		281.046	4.675
		81			TITLUL XVII RAMBURSARI DE CREDITE		8.620.000	1.824.180	8.620.000	8.620.000	1.824.178	6.795.822	
		81	02		Rambursari de credite interne		8.620.000	1.824.180	8.620.000	8.620.000	1.824.178	6.795.822	
		81	02	05	Rambursari de credite aferente datoriilor publice interne fiscale		8.620.000	1.824.180	8.620.000	8.620.000	1.824.178	6.795.822	
		84			PLATI EFECTUATE IN ANII PRECEDENTI SI RECUPERATE IN ANUL CURENT		-43.630	-43.630	-62.571	-62.571	-62.571		
		85			TITLU XIX PLATI EFECTUATE IN ANII PRECEDENTI SI RECUPERATE IN ANUL CURENT		-43.630	-43.630	-62.571	-62.571	-62.571		
		85	01		Plati efectuate in anii precedenti si recuperate in anul curent		-43.630	-43.630	-62.571	-62.571	-62.571		
		85	01	01	Plati efectuate in anii precedenti si recuperate in anul curent (SF)		-2.669	-2.669	-2.777	-2.777	-2.777		
		85	01	02	Plati efectuate in anii precedenti si recuperate in anul curent (SD)		-40.970	-40.970	-50.794	-50.794	-50.794		




Capi- tot	Sub- capi- tot	Pa- ra- graf	Gru- pa / Titlu col at	Ar- ti- col at	Ab- ne- at	Denumire indicator	Credite de angajament	Credite bugetare		Angajamente bugetare	Angajamente legale	Plati efectuate	Angajamente legale de platit	Cheltuieli efective
								anuale aprobate la finele perioadei de raportare	trimestriate cumulate					
A			B			1	2	3	4	5	6	7=5-6	8	
						SIVANATOARE								
						CHELTUIELI CURENTE								
						TITLUL I CHELTUIELI DE PERSONAL								
						Cheltuieli salariale in bani								
						Salarii de baza		979.000	349.500	784.859	784.859	204.496	580.363	190.785
						Indemnizatii de delegare		079.000	349.500	784.859	784.859	204.496	580.363	190.785
						Alte drepturi salariale in bani		763.000	248.500	763.000	763.000	182.737	580.263	187.965
						Contributii		721.000	226.500	721.000	721.000	166.488	554.512	170.200
						Contributii de asigurari sociale de stat		705.500	210.000	705.500	705.500	165.623	539.877	178.892
								500	500	500	500		500	
								15.000	10.000	15.000	15.000	865	14.135	111
								42.000	28.000	42.000	42.000	16.249	25.751	8.762
								15.000	15.000	15.000	15.000	9.882	5.118	3.703
								1.000	1.000	1.000	1.000	345	685	117
								5.000	5.000	5.000	5.000	3.282	1.718	1.210
								1.000	1.000	1.000	1.000	64	936	35
								1.000	1.000	1.000	1.000	349	651	200
								19.000	5.000	19.000	19.000	2.327	16.673	3.488
						TITLUL II BUNURI SI SERVICII		206.000	93.000	21.859	21.859	21.759	100	2.820
						Bonus si servicii		193.000	80.000	21.859	21.859	21.759	100	2.820
						Materiale si prestari de servicii cu caracter functional		150.000	60.000	18.939	18.939	18.939		
						Alte bunuri si servicii pentru intretinere si functionare		45.000	20.000	2.920	2.920	2.820	100	
						Deplasari, detasari, transferari		8.000	8.000					
						Deplasari interne, detasari, transferari		8.000	8.000					





Capi- tot	Sub- capi- tot	Pa- ra- graf	Gru- pa / Titlu	Ar- ti- cod	Ali- ne- at	Denumire indicator	Credite de angajament	Credite bugetare			Angajamente legale	Plati efectuate	Angajamente legale de platit	Cheltuieli efective
								anuale aprobate la finele perioadei de raportare	2	3				
<b>B</b>							<b>1</b>							
			71	01	03	Mobilier, aparatura birou si alte active corporale								
			71	01	30	Alte active fixe (inclusiv reparatii capitale)		50.000						
								770.000						
									377.300					
													196.300	
														196.300
														2.481

Conducatorul insusirii:




Conducatorul compartimentului  
financiar-contabil



CONTUL DE EXECUTIE AL BUGETULUI LOCAL - CHELTUIELI  
 SECTIUNEA DE FUNCTIONARE  
 31/03/2018

Capi- tol	Sub- capit- ol	Pa- ca- graf	Gru- pa / Titlu	Ar- bi- col	Al- ne- at	Denumire indicator	Credite de angajament	Credite bugetare			Angajamente legale	Plati efectuate	Angajamente legale de plati	Cheltuieli efective
								anuale aprobate la finele perioadei de raportare	2	3				
A						B	1	2	3	4	5	6	7=5-6	8
5002						TOTAL CHELTUIELI		127.645.120	41.794.210	108.505.641	101.932.116	25.624.239	76.307.877	34.489.255
	01					CHELTUIELI CURENTE		119.053.320	39.997.230	106.009.637	93.346.109	23.834.084	69.512.055	24.489.245
	10					TITLUL I CHELTUIELI DE PERSONAL		54.022.170	18.443.980	54.022.170	54.022.170	13.068.528	40.953.642	13.450.622
	10	01				Indemnizatii de hrana		51.149.610	16.456.360	51.149.610	51.149.610	11.795.901	39.353.809	12.574.910
	10	01	01			Salarii de baza		48.470.390	15.448.040	48.470.390	48.470.390	11.299.171	37.171.219	12.084.775
	10	01	06			Alte sporuri		1.234.500	378.500	1.234.500	1.234.500	221.425	1.013.075	374.057
	10	01	12			Indemnizatii plătite unor persoane din afara unitatii		400.000	120.000	400.000	400.000	88.230	311.770	97.230
	10	01	13			Indemnizatii de delegare		117.500	65.500	117.500	117.500	12.874	104.626	7.438
	10	01	15			Alocatii pentru transportul la si de la locul de munca		200.000	91.100	200.000	200.000	31.816	168.184	32.861
	10	01	30			Alte drepturi salariale in bani		727.220	353.220	727.220	727.220	142.285	584.935	78.549
	10	02				Cheptuieii salariale in natura		480.000	480.000	480.000	480.000	169.380	310.620	322.650
	10	02	02			Norme de hrana		480.000	480.000	480.000	480.000	169.380	310.620	322.650
	10	03				Contributii		2.392.560	1.507.630	2.392.560	2.392.560	1.103.377	1.289.183	553.062
	10	03	01			Contributii de asigurari sociale de stat		761.260	761.260	761.260	761.260	661.278	99.982	213.655
	10	03	02			Contributii de asigurari de somaj		31.210	31.210	31.210	31.210	19.653	11.557	6.073
	10	03	03			Contributii de asigurari sociale de sanatate		238.360	238.360	238.360	238.360	217.410	20.950	70.121
	10	03	04			Contributii de asigurari pentru accidente de munca si boli profesionale		15.700	15.700	15.700	15.700	6.401	9.299	2.458
	10	03	06			Contributii pentru concedii si indemnizatii		44.320	44.320	44.320	44.320	29.771	14.549	10.111
	10	03	07			Contributia asiguratorie pentru munca		1.301.710	1.301.710	1.301.710	1.301.710	168.504	1.132.846	250.544
	20					TITLUL II BUNURI SI SERVICII		46.633.910	15.338.910	32.041.069	25.377.541	6.781.056	18.596.485	9.871.203

Pag. 2 - lei.

Capi- tol	Sub- tot	Pa- ra- graf	Gru- pa / Titlu cont	Ar- fi- col at	AB	Denumire indicator	Credite de angajament	Credite bugetare		Angeajamente bugetare	Angeajamente legale	Plaf efectuate	Angeajamente legale de plaf de plaf	Cheltuieli efective
								anuale aprobat la finele perioadei de raportare	trimestriale cumulate					
A							B	3	4	5	6	7=5-6	8	
20	01					Bunuri si servicii		30.388.240	20.908.120	20.998.120	5.044.184	15.953.936	5.280.124	
20	01	01				Furnituri de birou		524.700	104.302	104.302	55.198	49.104	69.617	
20	01	02				Materiale pentru curatenie		562.200	107.836	107.836	64.816	43.020	61.619	
20	01	03				Incalzire, iluminat si forta motrica		3.979.690	3.184.849	3.184.849	1.318.629	1.866.020	1.297.792	
20	01	04				Apa, canal si salubritate		15.048.600	14.974.170	14.874.170	2.385.420	12.492.750	2.450.677	
20	01	05				Carburanti si lubrifianti		241.300	61.726	61.726	58.607	3.119	59.312	
20	01	06				Piese de schimb		254.720	11.933	11.933	8.033	3.900	15.000	
20	01	07				Transport		24.500	7.218	7.218	2.218	5.000	1.204	
20	01	08				Posta, telecomunicatii, radio, TV, internet		642.170	208.620	502.471	96.952	405.519	122.521	
20	01	09				Materiale si prestari de servicii cu caracter functional		6.026.600	1.655.495	1.655.495	640.116	433.379	706.234	
20	01	30				Alte bunuri si servicii pentru intretinere si functionare		3.113.760	1.088.930	1.088.930	417.995	670.935	475.637	
20	02					Reparatii curente		1.678.890	829.415	829.415	237.898	591.519	414.757	
20	03					Hrana		1.097.440	944.955	944.955	222.879	722.076	239.577	
20	03	01				Hrana pentru oameni		1.097.440	944.955	944.955	222.879	722.076	239.577	
20	04					Medicamente si materiale sanitare		90.500	24.000	24.000	3.696	20.304	4.237	
20	04	01				Medicamente		31.500	11.000	11.000	1.492	9.508	1.623	
20	04	02				Materiale sanitare		59.000	13.000	13.000	2.204	10.806	2.614	
20	05					Bunuri de natura obiectelor de inventar		1.276.800	217.932	217.932	101.074	116.858	5.322	
20	05	01				Uniforme si echipament		163.000	5.000	5.000		5.000		
20	05	03				Lenjerie si accesorii de pat		20.000	5.000	5.000		5.000		
20	05	30				Alte obiecte de inventar		1.095.800	207.932	207.932	101.074	106.858	5.322	
20	06					Deplasari, detasari, transferari		781.500	156.363	156.363	122.742	32.621	87.390	
20	06	01				Deplasari interne, detasari, transferari		576.500	95.805	95.805	63.142	32.621	50.963	

Capi- tul	Sub- total	Pa- ra- gra- ful	Gru- pa / Titlu	Ar- ti- col	AB- me- nt	Denumire indicator	Credite de angajament	Credite bugetare		Angajamente legale	Plati efectuate	Angajamente legale de platit	Cheltuieli efective	
								anuale aprobat la finele perioadei de raportare	trimestriale cumulate					
A							1	2	3	4	5	6	7=5-6	8
						B								
			20	06	02	Deplasari in strainatate		203.000	102.000	60.560	60.560			56.387
			20	11		Carti, publicatii si materiale documentare		167.390	61.140	40.410	40.410			40.433
			20	12		Consultanta si expertiza		37.000	40.000	8.550	8.550			1.050
			20	13		Pregatire profesionala		288.150	116.300	48.380	48.380			19.038
			20	14		Proiectia muncii		63.600	17.300	9.800	9.800			6.260
			20	24		Comisioane si alte costuri aferente imprumuturilor		200.000	25.000	50.145	50.145			47.437
			20	24	02	Comisioane si alte costuri aferente imprumuturilor interne		200.000	25.000	50.145	50.145			47.437
			20	30		Alte cheltuieli		10.562.400	3.409.350	8.712.090	8.712.090			825.679
			20	30	02	Protocol si reprezentare		50.000	15.000	3.955	3.955			3.955
			20	30	03	Prime de asigurare non-viata		6.000	5.000					
			20	30	04	Chirii		212.800	76.700	115.836	115.836			41.988
			20	30	30	Alte cheltuieli cu bunuri si servicii		10.293.600	3.312.650	8.593.208	8.593.208			770.696
			30			TITLUL III DOBANZI		3.493.310	824.300	3.493.310	3.493.310			708.313
			30	01		Dobanzi aferente datoriei publice interne		3.493.310	824.300	3.493.310	3.493.310			708.313
			30	01	01	Dobanzi aferente datoriei publice interne directe		3.493.310	824.300	3.493.310	3.493.310			708.313
			50			TITLUL V FONDURI DE REZERVA		50.000						
			50	04		Fond de rezerva bugetara la dispozitia autoritatilor locale								
			51			TITLUL VI TRANSFERURI INTRE UNITATI ALE ADMINISTRATIEI PUBLICE		50.000						
			51	01		Transferuri curente		1.300.000	354.000	300.000	300.000			300.000
			51	01	01	Transferuri catre institutii publice		1.300.000	354.000	300.000	300.000			300.000

Capi- tot	Sub- tot	Pn- graf	Gru- pa / Titlu	Ar- ti- col	Al- ne- at	Denumire indicator	Credite de angajament	Credite bugetare		Angajamente bugetare	Angajamente legale	Plati efectuate	Angajamente legale de plati	Cheltuieli efective
								anuale aprobate la finele perioadei de raportare	trimestriale cumulate					
A						B	1	2	3	4	5	6	7=5-6	8
						TITLUL VII ALTE TRANSFERURI								
						A. Transferuri interne								
						55 01 18	Alte transferuri curente interne	4.193.930	2.022.130	1.416.588	1.416.588	1.194.829	221.759	1.194.780
						55 01 63	Finantarea invatamantului particular sau confesional acreditat	3.779.280	1.914.130	1.416.588	1.310.588	1.088.829	221.759	1.104.780
						57	TITLUL VIII ASISTENTA SOCIALA							
						57 02	Ajutoare sociale	414.650	108.000	106.000	106.000	106.000		106.000
						57 02 01	Ajutoare sociale in numerar	7.659.260	2.303.830	7.659.260	7.659.260	1.582.079	6.077.181	1.641.966
						57 02 02	Ajutoare sociale in natura	7.659.260	2.303.830	7.659.260	7.659.260	1.582.079	6.077.181	1.641.966
						57 02 03	Tichete de cresa si tichete sociale pentru gradinita	6.777.260	1.932.300	6.777.260	6.777.260	1.408.376	5.278.884	1.558.262
								692.000	322.500	692.000	692.000	83.703	608.297	83.704
						59	TITLUL XI ALTE CHELTUIELI							
						59 01	Burse	190.000	48.940	190.000	190.000			190.000
						59 12	Sustinerea collector	1.099.740	709.990	1.077.240	1.077.240			748.341
						59 17	Despagubiri civile	1.017.900	261.900	777.400	777.400	60.523		716.879
						59 40	Suma aferente persoanelor cu handicap necadavrale	215.000	215.000	215.000	215.000	215.000		5.000
						79	OPERATIUNI FINANCIARE	5.000	5.000	5.000	5.000			5.000
						81	TITLUL XVII RAMBURSARI DE CREDITE							
						81 02	Rambursari de credite interne	461.840	238.090	79.840	79.840	53.378		26.462
						81 02 05	Rambursari de credite aferente datoriei publice locale	8.620.000	1.824.180	8.620.000	8.620.000	1.824.178		6.795.822
								8.620.000	1.824.180	8.620.000	8.620.000	1.824.178		6.795.822
								8.620.000	1.824.180	8.620.000	8.620.000	1.824.178		6.795.822
						84	PLATI EFECTUATE IN ANII PRECEDENTI SI RECUPERATE IN ANUL CURENT	8.620.000	1.824.180	8.620.000	8.620.000	1.824.178		6.795.822
						85	Titlul XIX PLATI EFECTUATE IN ANII PRECEDENTI SI RECUPERATE	-27.200	-27.200	-33.903	-33.903	-33.993		

Capi- tot	Sub- tot	Pa- ra- graf	Gr- pa / Titlu col at	Ar- ti- col at	Ali- ne- at	Denumire indicator	Credite de angajament	Credite bugetare		Angajamente bugetare	Angajamente legale	Plati efectuate	Angajamente legale de platit	Cheltuieli efective
								anuale aprobrate la finele perioadei de raportare	trimestriale cumulate					
A						B	1	2	3	4	5	6	7=5-6	8
						IN ANUL CURENT								
						Plati efectuate in anii precedenti si recuperate in anul curent		-27.200	-27.200	-33.993	-33.993	-33.993		
						Plati efectuate in anii precedenti si recuperate in anul curent (SF)		-27.200	-27.200	-33.993	-33.993	-33.993		
5100	02					Partea I-a SERVICII PUBLICE GENERALE		24.980.960	9.049.140	22.563.073	22.563.073	5.970.805	16.592.268	6.107.878
5102						AUTORITATI PUBLICE SI ACTIUNI EXTERNE		18.524.650	7.187.050	16.398.491	16.398.491	4.655.065	11.743.426	4.066.426
						CHELTUIELI CURENTE		18.525.110	7.188.110	16.400.313	16.400.313	4.656.887	11.743.426	4.066.426
						TITLUL I CHELTUIELI DE PERSONAL		14.886.000	5.828.000	14.886.000	14.886.000	4.011.540	10.874.460	4.007.856
						Cheltuieli salariale in bani		14.063.500	5.255.500	14.063.500	14.063.500	3.623.843	10.439.057	3.700.057
						Salarii de baza		13.358.000	5.000.000	13.358.000	13.358.000	3.461.500	9.896.401	3.612.317
						Alte sporuri		100.000	30.000	100.000	100.000	12.111	87.889	47.902
						Indemnizatii platite unor persoane din alara unitatii		400.000	120.000	400.000	400.000	38.230	311.770	97.230
						Indemnizatii de delegare		100.000	50.000	100.000	100.000	12.500	87.500	7.132
						Alte drepturi salariale in bani		105.500	55.500	105.500	105.500	49.403	56.007	25.476
						Contributii		822.500	572.500	822.500	822.500	387.697	434.805	217.770
						Contributii de asigurari sociale de stat		318.500	318.500	318.500	318.500	246.564	71.016	108.858
						Contributii de asigurari de somaj		10.000	10.000	10.000	10.000	6.855	5.145	2.757
						Contributii de asigurari sociale de santitate		85.000	85.000	85.000	85.000	81.164	3.836	35.827
						Contributii de asigurari pentru accidente de munca si boli profesionale		3.000	3.000	3.000	3.000	2.306	094	1.033
						Contributii pentru concedii si indemnizatii		6.000	6.000	6.000	6.000	5.192	808	397

Capi- tot	Sub- cap- tot	Pa- ra- graf	Gr- pa / Titlu	Ar- ti- col	Al- ne- at	Denumire indicator	Credite de angajament	Credite bugetare		Angajamente bugetare	Angajamente legale	Plati efectuate	Angajamente legale de platit	Cheltuieli efective			
								anuale aprobat la finele perioadei de raportare	trimestriale cumulate								
A					B					1	2	3	4	5	6	7=5-6	8
	10	03	07			Contribuția asigurătoare pentru muncă		400.000	400.000	400.000	400.000	45.506	351.494	68.997			
	20					TITLUL II BUNURI SI SERVICII		3.575.000	1.333.000	1.514.313	1.514.313	645.347	868.966	658.500			
	20	01				Bunuri si servicii		1.340.000	480.000	419.841	419.841	181.353	238.488	225.286			
	20	01	01			Furnituri de birou		50.000	20.000	30.064	30.064	15.197	14.867	21.150			
	20	01	02			Materiale pentru curatenie		50.000	20.000	8.409	8.409	7.415	994	7.505			
	20	01	03			Incalzit, iluminat si forta electrica		250.000	100.000	127.906	127.906	49.309	78.597	40.409			
	20	01	04			Apa, canal si salubitate		80.000	30.000	20.256	20.256	12.325	7.931	16.450			
	20	01	05			Carburanti si lubrifianti		100.000	50.000	22.363	22.363	21.063		34.454			
	20	01	06			Piese de schimb		100.000	30.000	4.693	4.693	4.693		10.543			
	20	01	08			Posta, telecomunicatii, radio, tv, internet		150.000	40.000	63.490	63.490	15.648	47.842	34.757			
	20	01	09			Materiale si prestari de servicii cu caracter functional		150.000	40.000	61.926	61.926	20.549	41.377	20.549			
	20	01	30			Alte bunuri si servicii pentru intretinere si functionare		400.000	130.000	75.734	75.734	28.654	47.080	40.565			
	20	02				Reparatii curente		75.000	35.000	69.138	69.138	28.879	40.259	28.879			
	20	05				Bunuri de natura obiectelor de inventar		75.000	20.000								
	20	05	30			Alte obiecte de inventar		500.000	200.000	113.679	113.679	113.679		79.508			
	20	06				Deplasari, detasari, transferari		300.000	100.000	53.119	53.119	53.119		43.121			
	20	06	02			Deplasari interne, detasari, transferari		200.000	100.000	60.560	60.560	60.560		30.387			
	20	11				Carti, publicatii si materiale documentare		120.000	40.000	36.713	36.713	36.713		37.256			
	20	13				Pregatire profesionala		50.000	25.000								
	20	30				Alte cheltuieli		1.425.000	531.000	874.042	874.042	294.723	590.219	287.667			
	20	30	02			Protocol si reprezentare		50.000	15.000	3.955	3.955	3.955		3.955			



Capi- tol	Sub- capit- ol	Pa- ra- graf	Gru- pa / Titlu	Ar- ti- col	Al- ne- at	Denumire indicator	Credite de angajament	Credite bugetare		Anajamente bugetare	Anajamente legale	Plati efectuate	Anajamente legale de platit	Cheltuieli efective
								anuale aprobat in finele perioadei de raportare	trimestriale cumulate					
A			B			1	2	3	4	5	6	7=5-6	8	
	20	30	04			Chirii	100.000	40.000	77.052	77.052	25.584	51.468	25.584	
	20	30	30			Alte cheltuieli cu bunuri si servicii	1.275.000	-478.000	793.935	793.935	255.184	538.751	255.184	
	55					TITLUL VII ALTE TRANSFERURI	7.110	7.110						
	55	01				A. Transferuri interne	7.110	7.110						
	55	01	18			Alte transferuri curente interne	7.110	7.110						
	59					TITLUL XI ALTE CHELTUIELI	57.000	20.000						
	59	40				Sume alocate persoanelor cu handicap neincadrate	57.000	20.000						
	84					PLATII EFECTUATE IN ANII PRECEDENTI SI RECUPERATE IN ANUL CURENT	-460	-460	-1.822	-1.822	-1.822		-1.822	
	85					Titlul XIX PLATII EFECTUATE IN ANII PRECEDENTI SI RECUPERATE IN ANUL CURENT	-460	-460	-1.822	-1.822	-1.822		-1.822	
	85	01				Plati efectuate in anii precedenti si recuperate in anul curent	-460	-460	-1.822	-1.822	-1.822		-1.822	
	85	01	01			Plati efectuate in anii precedenti si recuperate in anul curent (SF)	-460	-460	-1.822	-1.822	-1.822		-1.822	
5402	01					ALTE SERVICII PUBLICE GENERALE	2.763.000	962.100	2.621.127	2.621.127	680.630	1.941.488	680.630	
	10					CHELTUIELI CURENTE	2.763.000	962.100	2.621.127	2.621.127	680.630	1.941.488	680.630	
	10	01				TITLUL I CHELTUIELI DE PERSONAL	2.574.000	895.000	2.574.000	2.574.000	674.695	1.899.305	674.695	
	10	01				Cheltuieli salariale in bani	2.451.000	605.000	2.451.000	2.451.000	613.820	1.838.080	613.820	
	10	01	01			Salarii de baza	2.350.000	759.000	2.350.000	2.350.000	609.657	1.741.343	609.657	
	10	01	06			Alte sporuri	8.500	8.500	8.500	8.500		8.500	8.500	
	10	01	13			Indemnizatii de delegare	2.500	2.500	2.500	2.500	221	2.279	221	
	10	01	30			Alte drepturi salariale in bani	90.000	35.000	90.000	90.000	3.042	86.056	3.042	
	10	03				Contributii	122.100	80.100	122.100	122.100	60.875	61.225	60.875	

Capi- tot	Sub- tot	Pa- tra- graf	Gru- pa / Titlu	Ar- ti- col	Alte ne- at	Denumire indicator	Credite de angajament	Credite bugetare		Angajamente bugetare	Angajamente legale	Plati efectuate	Angajamente legale de plati	Cheltuieli efective
								anuale aprobat la finele perioadei de raportare	trimestriale cumulate					
A						B	1	2	3	4	5	6	7=5-6	8
	10	03	01			Contributii de asigurari sociale de stat		37.000	37.000	37.000	37.000	35.568	1.432	9.631
	10	03	02			Contributii de asigurari de somaj		2.600	2.600	2.600	2.600	1.121	1.479	405
	10	03	03			Contributii de asigurari sociale de sanatate		13.000	13.000	13.000	13.000	11.649	1.351	3.170
	10	03	04			Contributii de asigurari pentru accidente de munca si boli profesionale		2.500	2.500	2.500	2.500	339	2.161	92
	10	03	06			Contributii pentru concedii si indemnizatii		5.000	5.000	5.000	5.000	3.492	1.508	518
	10	03	07			Contributia asiguratorie pentru munca		62.000	29.000	62.000	62.000	8.706	53.294	13.010
	20					TITLUL II BUNURI SI SERVICII		126.000	54.100	47.127	47.127	14.944	32.183	16.303
	20	01				Bunuri si servicii		85.100	36.600	45.520	45.520	13.337	32.183	15.400
	20	01	01			Furnituri de birou		13.000	6.000	673	673	673		673
	20	01	02			Materiale pentru curatenie		2.000	2.000					
	20	01	03			Incalziri, iluminat si forta motrice		34.000	11.000	27.346	27.346	7.569	20.177	9.149
	20	01	04			Apa, canal si salubritate		6.100	3.600	3.562	3.562	716	2.846	1.000
	20	01	08			Posta, telecomunicatii, radio, tv, internet		21.000	7.000	4.618	4.618	3.461	1.157	3.352
	20	01	30			Alte bunuri si servicii pentru mentinere si functionare		9.000	7.000	8.924	8.924	918	8.003	2.246
	20	05				Bunuri de natura obiectelor de inventar		5.000	5.000					
	20	05	30			Alte obiecte de inventar		5.000	5.000					
	20	06				Deplasari, detasari, transferari		29.000	9.000	1.127	1.127	1.127		824
	20	06	01			Deplasari interne, detasari, transferari		29.000	9.000	1.127	1.127	1.127		824
	20	11				Carti, publicatii si materiale documentare		1.500	1.500	489	489	489		489

Capi- tol	Sub- capi- tol	Pa- ra- graf	Gru- pa / Titlu	Ar- ti- col	Ab- ne- at	Denumire indicator	Credite de angajament	Credite bugetare		Angajamente bugetare	Angajamente legale	Plati efectuate	Angajamente legale de platit	Cheltuieli efective
								anuale aprobate la finele perioadei de raportare	trimestriale cumulate					
A		B					1	2	3	4	5	6	7=5-6	8
			20	13		Pregatire profesionala		5.400	2.000					
			50			TITLUL V FONDURI DE REZERVA		50.000						
			50	04		Fond de rezerva bugetara la dispozitia autoritatilor locale		50.000						
			50			TITLUL XI ALTE CHELTUIELI		13.000	13.000					
			50	40		Sume aferente persoanelor cu handicap netincadrate		13.000	13.000					
5502						TRANZACTII PRIVIND DATORIA PUBLICA SI IMPRUMUTURI		3.693.310	899.390	3.543.455	3.543.455	626.101	2.917.354	755.750
			01			CHELTUIELI CURENTE		3.693.310	899.390	3.543.455	3.543.455	626.101	2.917.354	755.750
			20			TITLUL II BUNURI SI SERVICII		200.000	75.000	50.145	50.145	47.438	2.707	47.437
			20	24		Comisioane si alte costuri aferente imprumuturilor		200.000	75.000	50.145	50.145	47.438	2.707	47.437
			20	24	02	Comisioane si alte costuri aferente imprumuturilor interne		200.000	75.000	50.145	50.145	47.438	2.707	47.437
			30			TITLUL III DOBANZI		3.493.310	824.390	3.493.310	3.493.310	578.663	2.914.647	708.513
			30	01		Dobanzi aferente datoriei publice interne		3.493.310	824.390	3.493.310	3.493.310	578.663	2.914.647	708.513
			30	01	01	Dobanzi aferente datoriei publice interne directe		3.493.310	824.390	3.493.310	3.493.310	578.663	2.914.647	708.513
6000	02					Partea II-a APARARE, ORDINE PUBLICA SI SIGURANTA NATIONALA		9.175.000	3.072.200	8.405.456	8.405.456	2.240.571	6.164.863	2.474.649
						ORDINE PUBLICA SI SIGURANTA NATIONALA		9.175.000	3.072.200	8.405.456	8.405.456	2.240.571	6.164.863	2.474.649
			01			CHELTUIELI CURENTE		9.175.000	3.072.200	8.405.456	8.405.456	2.240.571	6.164.863	2.474.649
			10			TITLUL I CHELTUIELI DE PERSONAL		8.214.000	2.745.650	8.214.000	8.214.000	2.163.288	6.050.717	3.994.448
			10	01		Cheltuieli salariale in bani		7.417.590	2.077.990	7.417.590	7.417.590	1.843.017	5.574.571	2.011.555
			10	01	01	Salarii de baza		7.009.590	1.961.990	7.009.590	7.009.590	1.765.577	5.244.013	1.926.147

Cupi- fol	Sub- cupi- fol	Pa- ra- graf	Ar- ti- col	Denumire indicator	Credite de angajament	Credite bugetare			Angajamente bugetare	Angajamente legale	Plati efectuate	Angajamente legale de platit	Cheltuieli efective
						anuale aprobate la finele perioadel de raportare	trimestriale cumulate						
A				B	1	2	3	4	5	6	7=5-6	8	
10	01	06		Alte sperari		560.000	90.000	360.000	360.000	72.798	287.202	78.060	
10	01	13		Indemnizatii de delegare		3.000	3.000	3.000	3.000	153	2.847	136	
10	01	30		Alte drepturi salariale in bani		45.000	25.000	45.000	45.000	4.489	40.511	7.012	
10	02			Cheltuieli salariale in natura		480.000	480.000	480.000	480.000	169.350	310.650	322.650	
10	02	02		Norme de hrana		480.000	480.000	480.000	480.000	169.350	310.650	322.650	
10	03			Contributii		316.410	187.660	316.410	316.410	150.921	165.489	60.440	
10	03	01		Contributii de asigurari sociale de sraf		94.020	94.020	94.020	94.020	88.643	8.377	11.910	
10	03	02		Contributii de asigurari de somaj		4.300	4.300	4.300	4.300	2.667	1.633	375	
10	03	03		Contributii de asigurari sociale de sanatate		33.660	33.660	33.660	33.660	28.220	5.440	3.920	
10	03	04		Contributii de asigurari pentru accidente de munca si boli profesionale		2.240	2.240	2.240	2.240	813	1.427	113	
10	03	06		Contributii pentru concedii si indemnizatii		7.490	7.490	7.490	7.490	4.562	2.928	641	
10	03	07		Contributia asiguratorie pentru munca		174.700	45.950	174.700	174.700	29.016	145.684	43.481	
20				<b>TITLUL II BUNURI SI SERVICII</b>		800.000	285.550	491.450	491.450	77.285	114.165	80.284	
20	01			Bunuri si servicii		418.000	157.000	153.927	153.927	63.448	90.479	67.006	
20	01	01		Furnituri de birou		32.200	9.000	5.000	5.000				
20	01	02		Materiale pentru curatenie		8.200	2.700						
20	01	03		Incalzit, iluminat si forta motrica		48.360	22.360	15.490	15.490	11.590	3.900	11.290	
20	01	04		Apna, canal si salubritate		8.200	4.700	7.087	7.087	1.070	6.008	1.018	
20	01	05		Carburanti si lubrifianti		78.800	31.100	27.363	27.363	27.363		28.512	
20	01	06		Prese de schimb		77.200	30.920	1.737	1.737			1.737	
20	01	08		Posta, telecomunicatii, radio, tv, internet		75.720	20.920	69.147	69.147			55.753	

Capi- tot	Sub- capi- tot	Pa- ra- graf	Gru- pa / Titlu	Ar- ti- col	Al- ne- at	Denumire indicator	Credite de angajament	Credite bugetare		Angajamente bugetare	Angajamente legale	Plati efectuate	Angajamente legale de platit	Cheltuieli efective
								anuale aprobate la finele perioadei de raportare	trimestriale cumulate					
A						B	1	2	3	4	5	6	7=5-6	8
	20	01	09			Materiale si prestari de servicii cu caracter functional		40.000	10.000	16.849	16.849	5.131	11.718	3.578
	20	01	30			Alte bunuri si servicii pentru intretinere si functionare		48.800	25.300	11.254	11.254	3.154	8.100	3.154
	20	05				Bunuri de natura obiectelor de inventar		230.100	92.900	720	720	720		
	20	05	01			Uniforme si echipament		140.000	40.000					
	20	05	30			Alte obiecte de inventar		90.100	52.900	720	720	720		
	20	06				Deplasari, detasari, transferari		52.800	10.700	1.910	1.910	1.910		1.901
	20	06	01			Deplasari interne, detasari, transferari		52.800	10.700	1.910	1.910	1.910		1.901
	20	11				Carti, publicatii si materiale documentare		2.000	2.000	240	240	240		240
	20	13				Pregatire profesionala		31.600	6.650					
	20	30				Alte cheltuieli		65.500	16.300	34.639	34.639	10.967	23.672	10.967
	20	30	30			Alte cheltuieli cu bunuri si servicii		65.500	16.300	34.639	34.639	10.967	23.672	10.967
	59					TITLUL XI ALTE CHELTUIELI		161.000	41.000					
	59	40				Sume aferente persoanelor cu handicap netincadrate		161.000	41.000					
6500	02					Partea II-a CHELTUIELI SOCIALE-CULTURALE		53.889.530	17.805.020	44.955.974	38.292.446	10.305.933	27.987.573	10.594.609
6502						INVATAMANT		10.911.530	3.767.950	6.689.292	6.689.292	1.888.929	4.800.363	1.936.192
	01					CHELTUIELI CURENTE		10.831.940	3.288.360	6.714.674	6.714.674	1.914.311	4.800.363	1.936.192
	10					TITLUL I CHELTUIELI DE PERSONAL		200.000	91.100	200.000	200.000	31.816	168.184	32.861
	10	01				Cheltuieli salariale in bani		200.000	91.100	200.000	200.000	31.816	168.184	32.861
	10	01	15			Alocatii pentru transportul la si de la locul de munca		200.000	91.100	200.000	200.000	31.816	168.184	32.861
	20					TITLUL II BUNURI SI SERVICII		7.181.120	2.481.670	3.092.029	3.092.029	1.456.449	2.598.489	1.534.707
	20	01				Bunuri si servicii		5.273.940	1.951.630	3.267.702	3.267.702	1.344.573	2.423.129	1.379.894

Capi- tol	Sub- cap- tol	Pa- ra- graf	Gru- pa / Titlu	Ar- ti- col	Al- ne- at	Denumire indicator	Credite de angajament	Credite bugetare		Angajamente bugetare	Angajamente legale	Plati efectuate	Angajamente legale de platit	Cheluieli efective
								anuale aprobat la finele perioadel de raportare	trimestriale cumulate					
A						B	1	2	3	4	5	6	7=5+6	8
	20	01	01			Furnituri de birou		315.700	94.000	59.663	59.663	38.336	21.327	46.312
	20	01	02			Materiale pentru curatenie		325.300	77.550	48.257	48.257	38.860	9.397	33.464
	20	01	03			Incalzit, iluminat si forta motricea		2.260.330	1.020.340	2.260.330	2.260.330	853.988	1.406.342	821.280
	20	01	04			Apa, cald si salubritate		832.800	266.250	832.800	832.800	185.862	646.938	191.421
	20	01	05			Carburanti si lubrifianti		47.500	14.500	7.000	7.000	3.881	3.110	6.345
	20	01	06			Piese de schimb		27.000	11.500	966	966	966		2.003
	20	01	07			Transport		14.500	5.000	2.218	2.218	2.218		1.261
	20	01	08			Posta, telecomunicatii, radio, TV, internet		348.450	116.700	348.450	348.450	60.530	287.920	62.879
	20	01	09			Materiale si prestari de servicii cu caracter functional		301.000	87.800	57.226	57.226	37.191	20.035	33.437
	20	01	30			Alte bunuri si servicii pentru intretinere si functionare		800.760	258.000	150.702	150.702	122.741	28.051	152.550
	20	02				Reparatii curente		600.600	92.710	20.277	20.277	2.959	17.318	30.758
	20	03				Hrana		7.440	7.440	7.440	7.440	7.440	7.440	7.440
	20	03	01			Hrana pentru oameni		7.440	7.440	7.440	7.440	7.440	7.440	7.440
	20	04				Medicamente si materiale sanitare		1.500	500	500	500	500		
	20	04	01			Medicamente		1.000	500	500	500	500		
	20	04	02			Materiale sanitare		500						
	20	05				Bunuri de natura obiectelor de inventar		506.700	142.000	70.050	70.050	40.785	20.265	5.322
	20	05	01			Uniforme si echipament		3.000	2.000	2.000	2.000			
	20	05	03			Lenjerie si accesorii de pat		10.000						
	20	05	30			Alte obiecte de inventar		583.700	140.000	70.050	70.050	40.785	20.265	5.322
	20	06				Deplasari, detasari, transferari		41.500	22.500	10.947	10.947	7.026	3.921	5.117
	20	06	01			Deplasari interne, detasari, transferari		38.500	20.500	10.947	10.947	7.026	3.921	5.117
	20	06	02			Deplasari in strainatate		3.000	2.000					

Capi- tot	Sub- cupi- tot	Pa- ra- graf	Gru- pa / Titlu	Ar- ti- cot	AB- ne- at	Denumire indicator	Credite de angajament	Credite bugetare		Angajamente bugetare	Angajamente legale	Plati efectuate	Angajamente legale de platit	Cheltuieli efective
								anuale aprobat la finele perioadei de raportare	trimestriale cumulate					
A						B	I	2	3	4	5	6	7=5-6	8
20	11					Carti, publicatii si materiale documentare		22.890	3.640	386	386			386
20	12					Consultanta si expertiza		2.000						
20	13					Pregatire profesionala		129.150	53.150	25.780	25.780			10.758
20	14					Protectia muncii		63.600	17.300	9.800	9.800			5.140
20	30					Alte cheltuieli		351.800	198.800	80.547	80.547			18.709
20	30	03				Prime de asigurare non-vitala		6.000	5.000					
20	30	30				Alte cheltuieli cu bunuri si servicii		345.800	185.800	80.547	80.547			18.579
55						TITLUL VII ALTE TRANSFERURI		923.820	315.020	135.245	135.245			0.400
55	01					A. Transferuri interne		923.820	315.020	135.245	135.245			0.400
55	01	18				Alte transferuri curente interne		509.170	207.020	29.245	29.245			0.400
55	01	63				Finantarea invatamantului particular sau profesional acreditat		414.650	108.000	108.000	108.000			108.000
57						TITLUL VIII ASENTENTA SOCIALA		1.524.260	553.830	1.524.260	1.524.260			1.370.958
57	02					Ajutoare sociale		1.524.260	553.830	1.524.260	1.524.260			1.370.958
57	02	01				Ajutoare sociale in numerar		657.260	187.300	657.260	657.260			587.061
57	02	02				Ajutoare sociale in natura		692.000	322.500	692.000	692.000			608.297
57	02	03				Tichete de cresa si tichete sociale pentru gradinita		175.000	43.040	175.000	175.000			175.000
59						TITLUL XI ALTE CHELTUIELI		1.107.740	346.740	862.240	862.240			748.341
59	01					Burse		1.017.900	261.900	777.400	777.400			716.879
59	17					Despagubiri civile		5.000	5.000	5.000	5.000			5.000
59	40					Suma aferente persoanelor cu handicap neincadrate		79.840	79.840	79.840	79.840			20.462
84						PLATI EFECTUATE IN ANII PRECEDENTI SI RECUPERATE IN ANUL CURENT		-20.410	-20.410	-25.382	-25.382			-25.382

Capi- tol	Sub- tot	Pa- ra- graf	Gru- pa / Titlu col	Al- ne- at	Denumire indicator	Credite de angajament	Credite bugetare		Angajamente bugetare	Angajamente legale	Plati efectuate	Angajamente legale de plati	Cheltuieli efective
							anuale aprobat la finele perioadei de raportare	trimestriale cumulate					
A			B			1	2	3	4	5	6	7=5-6	8
	85				TITLUL XIX PLATI EFECTUATE IN ANII PRECEDENTI SI RECUPERATE IN ANUL CURENT								
	85	01			Plati efectuate in anii precedenti si recuperate in anul curent		-20.410	-20.410	-25.382	-25.382	-25.382		
	85	01	01		Plati efectuate in anii precedenti si recuperate in anul curent (SF)		-20.410	-20.410	-25.382	-25.382	-25.382		
6602					SANATATE		4.604.000	1.356.750	4.539.200	4.539.200	701.453	3.837.747	830.296
	01				CHELTUIELI CURENTE		4.604.000	1.356.750	4.539.200	4.539.200	701.453	3.837.747	830.296
	10				TITLUL I CHELTUIELI DE PERSONAL		4.539.000	1.318.000	4.539.000	4.539.000	701.253	3.837.747	830.214
	10	01			Cheltuieli salariale in bani		4.385.800	1.243.000	4.385.800	4.385.800	648.805	3.736.095	809.098
	10	01	01		Salarii de baza		3.927.800	1.087.800	3.927.800	3.927.800	567.175	3.360.625	722.166
	10	01	06		Alte sporuri		405.000	133.000	405.000	405.000	76.651	328.349	82.440
	10	01	13		Indemnizatii de delegare		2.000	2.000	2.000	2.000			
	10	01	30		Alte drepturi salariale in bani		51.000	21.000	51.000	51.000	4.979	46.021	5.302
	10	03			Contributii		153.200	74.200	153.200	153.200	52.448	100.752	20.216
	10	03	01		Contributii de asigurari sociale de stat		30.000	30.000	30.000	30.000	29.103	837	1.550
	10	03	02		Contributii de asigurari de somaj		1.900	1.900	1.900	1.900	921	979	40
	10	03	03		Contributii de asigurari sociale de sanatate		10.500	10.500	10.500	10.500	9.581	919	513
	10	03	04		Contributii de asigurari pentru accidente de munca si boli profesionale		1.300	1.300	1.300	1.300	279	1.021	16
	10	03	06		Contributii pentru concedii si indemnizatii		5.500	5.500	5.500	5.500	2.094	1.405	84
	10	03	07		Contributia asiguratorie pentru munca		106.000	27.000	106.000	106.000	10.410	95.590	17.995



Cupa- toi	Sub- capit toi	Pa- ra- gra- ful	Gru- pa / Titlu col	Ar- te- st	Denumire indicator	Credite de angajament	Credite bugetare		Angajamente bugetare	Angajamente legale	Plati efectuate	Angajamente legale de platit	Cheltuieli efective	
							anuale aprobat la finele perioadei de raportare	trimestriale cumulate						
A				B				3	4	5	6	7=5-6	8	
					TITLUL II BUNURI SI SERVICII									
20	01				Bunuri si servicii		150.000	37.500	200	200				82
20	01	01			Furnituri de birou		58.000	14.500						
20	01	02			Materiale pentru curatenie		8.000	2.000						
20	01	09			Materiale si prestari de servicii cu caracter functional		5.000	1.250						
20	04				Medicamente si materiale sanitare		45.000	11.250						
20	04	01			Medicamente		55.000	13.750						
20	04	02			Materiale sanitare		15.000	3.750						
20	05				Bunuri de natura obiectelor de inventar		40.000	10.000						
20	05	30			Alte obiecte de inventar		10.000	2.500						
20	06				Deplasari, detasari, transferari		10.000	2.500						
20	06	01			Deplasari interne, detasari, transferari		10.000	2.500						
20	13				Pregatire profesionala		10.000	2.500						
20	30				Alte cheltuieli		10.000	2.500						
20	30	30			Alte cheltuieli cu bunuri si servicii		7.000	1.750	200	200	200			82
59					TITLUL XI ALTE CHELTUIELI		7.000	1.750	200	200	200			82
59	40				Sume alocate persoanelor cu handicap neincadrate		5.000	1.250						
					CULTURA, RECREERE SI RELIGIE		12.805.170	4.571.680	10.347.067	3.683.539	2.061.390	1.622.149	2.054.543	
					CHELTUIELI CURENTE		12.805.170	4.571.680	10.347.067	3.683.539	2.061.390	1.622.149	2.054.543	
					TITLUL I CHELTUIELI DE PERSONAL		1.927.170	505.689	1.927.170	1.927.170	409.558	1.517.612	1.999.209	
					Cheltuieli salariale in bani		1.844.160	461.990	1.844.160	1.844.160	377.331	1.466.829	1.811.487	
					Salarii de baza		1.783.669	428.490	1.783.669	1.783.669	375.989	1.407.680	1.779.806	
					Indemnizatii de delegare		500	800	500	500		500		
					Alte drepturi salariale in bani		60.000	33.000	60.000	60.000	1.351	58.649	1.681	

Capi- tot	Sub- capit ol	Pa- ra- graf	Gru- pa / Titlu	Ar- u- col at	Denumire indicator	Credite de angajament	Credite bugetare		Angajamente bugetare	Angajamente legale	Plati efectuate	Angajamente legale de platit	Cheltuieli efective
							anuale aprobat la finele perioadei de raportare	trimestriale cumulate					
A					B	1	2	3	4	5	6	7=5-6	8
	10	03		01	Contributii	83.010	83.010	43.090	83.010	83.010	32.227	50.783	8.812
	10	03		01	Contributii de asigurari sociale de stat	18.530	18.530	18.530	18.530	18.530	18.442	88	
	10	03		02	Contributii de asigurari de somaj	-480	-480	-480	-480	-480	-465	15	
	10	03		03	Contributii de asigurari sociale de sanatate	6.100	6.100	6.100	6.100	6.100	6.070	30	
	10	03		04	Contributii de asigurari pentru accidente de munca si boli profesionale	270	270	270	270	270	275	95	
	10	03		06	Contributii pentru concedii si indemnizatii	1.010	1.010	1.010	1.010	1.010	991	19	
	10	03		07	Contributia asiguratorie pentru munca	56.620	56.620	56.620	56.620	56.620	6.084	50.536	8.812
	20				<b>TITLUL II BUNURI SI SERVICII</b>	7.863.000	7.863.000	2.397.000	7.300.037	536.509	456.772	79.737	469.032
	20	01			Bunuri si servicii	178.000	178.000	63.000	16.700	16.700	6.166	10.534	6.166
	20	01		01	Furnituri de birou	42.000	42.000	16.580					
	20	01		02	Materialie pentru curatenie	12.000	12.000	7.500					
	20	01		03	Incalziri, iluminat si forta motrica	90.000	90.000	30.000	15.000	15.000	5.898	9.112	5.898
	20	01		04	Apa, canal si salubritate	10.000	10.000	3.000	1.780	1.780	278	1.422	278
	20	01		30	Alte bunuri si servicii pentru intretinere si functionare	24.000	24.000	6.000					
	20	02			Reparatii curente	178.000	178.000	178.000	150.128	150.128	149.470	658	149.470
	20	05			Bunuri de natura obiectelor de inventar	20.000	20.000	20.000					
	20	05		30	Alte obiecte de inventar	20.000	20.000	20.000					
	20	06			Deplasari, deplasari, transferari	15.000	15.000	15.000					
	20	06		01	Deplasari interne, deplasari, transferari	15.000	15.000	15.000					
	20	13			Pregatire profesionala	3.000	3.000	3.000					
	20	30			Alte cheltuieli	7.469.000	7.469.000	2.140.000	7.033.259	369.681	301.136	68.545	313.396

Cupa- tot	Sub- cupi- tot	Pa- ra- graf	Gru- pa / Titlu	Ar- ti- col	Denumire indicator	Credite de angajament	Credite ingetare		Angajamente bugetare	Angajamente legale	Plati efectuate	Angajamente legale de platit	Cheltuieli efective
							anuale aprobat la finele perioadei de raportare	trimestriale cumulate					
A					B	1	2	3	4	5	6	7=5-6	8
	20	30	30		Alte cheltuieli cu bunuri si servicii		7.409.000	2.140.000	7.033.209	369.681	301.136	68.845	513.396
	51				TITLUL VI TRANSFERURI INTRE UNITATI ALE ADMINISTRATIEI PUBLICE								
	51	01			Transferuri curente		1.300.000	354.000	360.000	300.000	300.000		300.000
	51	01	01		Transferuri catre institutiile publice		1.300.000	354.000	360.000	300.000	300.000		300.000
	55				TITLUL VII ALTE TRANSFERURI		1.300.000	354.000	300.000	300.000	300.000		300.000
	55	01			A. Transferuri interne		1.500.000	1.100.000	704.860	704.860	680.000	24.860	680.000
	55	01	18		Alte transferuri curente interne		1.500.000	1.100.000	704.860	704.860	680.000	24.860	680.000
	59				TITLUL XI ALTE CHELTUIELI		215.000	215.000	215.000	215.000	215.000		215.000
	59	12			Sustinerea cultelor		215.000	215.000	215.000	215.000	215.000		215.000
6802					ASIGURARI SI ASISTENTA SOCIALA		25.479.830	8.108.640	23.380.415	23.380.415	5.653.301	17.727.114	5.753.772
	01				CHELTUIELI CURENTE		25.482.500	8.112.310	23.364.427	23.384.427	5.657.313	17.727.114	5.753.772
	10				TITLUL I CHELTUIELI DE PERSONAL		14.785.000	4.735.910	14.785.000	14.785.000	3.320.531	11.464.469	3.541.980
	10	01			Cheltuieli salariale in bani		14.204.300	4.390.240	14.204.300	14.204.300	3.055.850	11.148.494	3.200.458
	10	01	01		Salarii de baza		13.594.160	4.185.020	13.594.160	13.594.160	2.943.290	10.650.863	3.116.637
	10	01	06		Alte sporuri		336.000	102.000	336.000	336.000	53.146	282.852	55.329
	10	01	13		Indemnizatii de delegare		8.300	6.500	8.300	8.300	8.300		8.300
	10	01	30		Alte drepturi salariale in bani		265.720	102.720	265.720	265.720	59.439	206.281	28.391
	10	03			Contributii		580.620	339.670	580.620	580.620	264.645	315.975	141.542
	10	03	01		Contributii de asigurari sociale de stat		160.450	160.450	160.450	160.450	152.279	8.171	51.013
	10	03	02		Contributii de asigurari de sanatate		7.330	7.330	7.330	7.330	4.673	2.657	1.615
	10	03	03		Contributii de asigurari sociale de sanatate		53.140	53.140	53.140	53.140	49.977	3.163	16.792
	10	03	04		Contributii de asigurari pentru accidente de munca si boli profesionale		3.860	3.860	3.860	3.860	1.600	2.260	514

Capi- tol	Sub- pa- ra- graf	Gru- pa / Titlu	Ar- te- col	Al- ne- at	Denumire indicator	Credite de angajament	Credite bugetare		Angajamente bugetare	Angajamente legale	Plati efectuate	Angajamente legale de platit	Cheltuieli efective
							anuale aprobate la finele perioadei de raportare	trimestriale cumulate					
A				B				4	5	6	7=5-6	8	
10	03	06			Contributii pentru concedii si indemnizatii		15.170	15.170	15.170	9.522	5.648	6.909	
10	03	07			Contributia asiguratorie pentru munca		340.670	99.720	340.670	40.504	294.076	64.703	
20					TITLUL II BUNURI SI SERVICII		2.747.500	1.007.400	1.887.944	522.081	1.365.863	536.391	
20	01				Bunuri si servicii		975.200	412.200	686.408	255.962	430.446	273.478	
20	01	01			Furnituri de birou		58.000	16.200	8.992	8.992	8.000	992	
20	01	02			Materiale pentru curatenie		82.700	29.450	45.000	45.000	32.629	14.088	
20	01	03			Incalzire, iluminat si forta motrica		447.000	208.200	373.210	179.084	194.126	191.082	
20	01	04			Apas, canal si salubritate		161.500	57.750	125.911	34.357	91.554	33.640	
20	01	05			Carburanti si lubrifianti		5.000						
20	01	06			Piese de schimb		5.000	3.000	3.000	3.000			
20	01	07			Transport		10.000	5.000	5.000	5.000			
20	01	08			Posta, telecomunicatii, radio, tv, internet		28.000	12.000	14.000	14.000	3.038	10.962	3.037
20	01	09			Materiale si prestari de servicii cu caracter functional		40.000	16.000	17.583	17.583	1.264	16.319	2.758
20	01	30			Alte bunuri si servicii pentru intretinere si functionare		128.000	64.000	93.712	93.712	24.856	68.856	29.805
20	02				Reparatii curente		10.000	10.000	10.000	10.000		10.000	
20	03				Hrana		1.090.000	340.000	457.515	457.515	222.870	714.636	239.577
20	03	01			Hrana pentru oameni		1.090.000	340.000	457.515	457.515	222.870	714.636	239.577
20	04				Medicamente si materiale sanitare		34.000	13.800	24.000	24.000	3.806	20.194	4.237
20	04	01			Medicamente		10.000	6.000	11.000	11.000	1.492	9.508	1.623
20	04	02			Materiale sanitare		18.000	7.000	13.000	13.000	2.404	10.596	2.614
20	05				Bunuri de natura obiectelor de inventar		193.000	92.000	114.237	114.237	30.245	83.992	
20	05	01			Uniforme si echipament		18.000	6.000	5.000	5.000		5.000	

Capi- tol	Sub- cupl- tol	Pa- ra- graf	Gr- pa / Titlu col at	Al- ne- at	Denumire indicator	Credite de angajament	Credite bugetare		Angajamente bugetare	Angajamente legale	Plati efectuate	Angajamente legale de platit	Cheltuieli efective
							anuale aprobat la finele perioadei de raportare	trimestriale cumulate					
A					B	1	2	3	4	5	6	7=5-6	8
20	05	03			Lenjerie si accesorii de pat		10.000	5.000	5.000	5.000		5.000	
20	05	30			Alte obiecte de inventar		172.000	81.000	104.237	104.237	30.245	81.002	
20	06				Deplasari, detasari, transferari		120.200	13.700	28.700	28.700		28.700	
20	06	01			Deplasari interne, detasari, transferari		120.200	13.700	28.700	28.700		28.700	
20	11				Carti, publicitati si materiale documentare		1.000	1.000	1.000	1.000	480	520	480
20	13				Pregatire profesionala		51.000	18.000	22.000	22.000		22.000	
20	30				Alte cheltuieli		274.100	117.500	64.084	64.084	18.619	45.465	18.619
20	30	04			Chirii		112.800	36.700	38.784	38.784	16.404	22.380	16.404
20	30	30			Alte cheltuieli cu bunuri si servicii		161.300	80.800	25.300	25.300	2.215	23.085	2.215
55					TITLUL VII ALTE TRANSFERURI		1.763.000	600.000	576.483	576.483	385.924	190.559	385.923
55	01				A. Transferari interne		1.763.000	600.000	576.483	576.483	385.924	190.559	385.923
55	01	18			Alte transferari curente interne		1.763.000	600.000	576.483	576.483	385.924	190.559	385.923
57					TITLUL VIII ASISTENTA SOCIALA		6.135.000	1.730.000	6.135.000	6.135.000	1.428.777	4.706.223	1.480.558
57	02				Ajutoare sociale		6.135.000	1.730.000	6.135.000	6.135.000	1.428.777	4.706.223	1.480.558
57	02	01			Ajutoare sociale in numerar		6.135.000	1.730.000	6.135.000	6.135.000	1.428.777	4.706.223	1.480.558
57	02	03			Tichete de cresa si tichete sociale pentru gradinita		6.120.000	1.745.000	6.120.000	6.120.000	1.428.777	4.691.223	1.480.558
59					TITLUL XI ALTE CHELTUIELI		15.000	5.000	15.000	15.000		15.000	
59	40				Sume alocate persoanelor cu handicap inscadrate		52.000	19.000	19.000	19.000	-4.012	4.706.223	1.480.558
84					PLATI EFECTUATE IN ANII PRECEDENTI SI RECUPERATE IN ANUL CURENT		52.000	19.000	19.000	19.000	-4.012	4.706.223	1.480.558
85					TITLUL XIX PLATI EFECTUATE IN ANII PRECEDENTI SI RECUPERATE IN ANUL CURENT		-3.670	-3.670	-4.012	-4.012	-4.012	4.706.223	1.480.558

Căpitol	Subcapitol	Prag	Grupă / Titlu	Articol	Denumire indicator	Credite de angajament		Credite bugetare		Anchajamente bugetare	Anchajamente legale	Plăți efectuate	Anchajamente legale de plată	Cheltuieli efective
						1	2	3	4					
					<b>B</b>	<b>1</b>	<b>2</b>	<b>3</b>	<b>4</b>	<b>5</b>	<b>6</b>	<b>7-5-6</b>	<b>8</b>	
	85	01			Plăți efectuate în anii precedenți și recuperate în anul curent		-3.670	-3.670	-4.012	-4.012	-4.012			
	85	01	01		Plăți efectuate în anii precedenți și recuperate în anul curent (SI)		-3.670	-3.670	-4.012	-4.012	-4.012			
7000	02				Partea IV-a SERVICII SI DEZVOLTARE PUBLICA, LOCUINTE, MEDIU SI APE		38.236.300	11.134.020	31.510.843	31.516.843	6.903.292	24.013.551	5.088.787	
7002					LOCUINTE, SERVICII SI DEZVOLTARE PUBLICA		38.092.300	11.084.020	31.476.080	31.476.080	6.888.856	24.587.224	5.074.351	
	01				CHELTUIELI CURENTE		29.474.900	9.262.590	22.850.857	22.850.857	5.067.455	17.704.402	5.074.351	
	10				TITLUL I CHELTUIELI DE PERSONAL		6.134.000	2.076.140	6.134.000	6.134.000	1.573.110	4.560.890	1.596.205	
	10	01			Cheeltuieli salariale în bani		5.861.280	1.903.340	5.861.280	5.861.280	1.434.795	4.426.485	1.527.418	
	10	01	01		Salarii de bază		5.740.780	1.814.840	5.740.780	5.740.780	1.410.261	4.330.519	1.508.788	
	10	01	06		Alte sporuri		25.000	15.000	25.000	25.000	6.717	18.283	10.325	
	10	01	13		Indemnizații de delegare		500	500	500	500				
	10	01	30		Alte drepturi salariale în bani		95.000	73.000	95.000	95.000	17.817	77.183	8.305	
	10	03			Contribuții		272.720	172.800	272.720	272.720	138.313	134.405	68.785	
	10	03	01		Contribuții de asigurări sociale de stat		87.760	87.760	87.760	87.760	83.717	4.043	20.983	
	10	03	02		Contribuții de asigurări de somaj		3.000	3.000	3.000	3.000	2.540	964	855	
	10	03	03		Contribuții de asigurări sociale de sănătate		31.960	31.060	31.960	31.960	27.467	4.493	8.880	
	10	03	04		Contribuții de asigurări pentru accidente de muncă și boli profesionale		1.530	1.530	1.530	1.530	795	735	265	
	10	03	06		Contribuții pentru concedii și indemnizații		3.150	5.150	5.150	5.150	3.569	1.581	1.452	
	10	03	07		Contribuția asiguratorie pentru muncă		142.720	42.800	142.720	142.720	20.131	122.589	30.360	
	20				TITLUL II BUNURI SI SERVICII		23.256.000	7.142.300	16.724.857	16.724.857	3.404.345	13.220.512	3.478.148	

Capi- tul	Sub- capit- ol	Pa- ra- graf	Gru- pa / Titlu col	Al- ne- at	Denumire indicator	Credite de angajament	Credite bugetare		Angajamente bugetare	Angajamente legale	Plati efectuate	Angajamente legale de platit	Cheltuieli efective
							anuale aprobrate la finele perioadei de raportare	trimestriale cumulate					
A					B	I	3	4	5	6	7=5-6	8	
	20	01			Bunuri si servicii		21.875.000	6.468.000	15.886.163	15.886.163	3.157.586	12.728.577	3.318.920
	20	01	01		Furnituri de birou		5.800	2.200					281
	20	01	02		Materiale pentru caratene		77.000	55.000	6.170	6.170	6.170		9.862
	20	01	03		Incalzita, iluminata si forta motrica		850.000	350.000	865.167	365.167	211.401	153.766	210.835
	20	01	04		Apa, canal si salubritate		13.950.000	4.000.000	13.882.854	13.882.854	2.146.803	11.736.051	2.208.773
	20	01	05		Carburanti si lubrifianti		10.000	5.000					
	20	01	06		Piese de schimb		15.000	8.000	637	637	637		637
	20	01	08		Posta, telecomunicatii, radio, tv, internet		9.000	4.000	2.766	2.766	681	2.085	719
	20	01	09		Materiale si prestari de servicii cu caracter functional		5.300.000	1.500.000	982.972	802.972	557.042	325.930	646.415
	20	01	30		Alte bunuri si servicii pentru intretinere si functionare		1.658.200	543.800	745.597	745.597	234.852	510.745	244.398
	20	02			Reparatii curente		196.960	141.360	169.650	169.650	42.152	127.498	58.641
	20	05			Bunuri de natura obiectelor de inventar		150.000	90.000	32.925	32.925	30.324	2.601	
	20	05	01		Uniforme si echipament		10.000	10.000					
	20	05	30		Alte obiecte de inventar		140.000	80.000	32.925	32.925	30.324	2.601	
	20	06			Deplasari, deplasari, transferari		5.000	5.000					
	20	06	01		Deplasari interne, deplasari, transferari		5.000	5.000					
	20	11			Carti, publicatii si materiale documentare		20.000	13.000	1.591	1.591	1.591		1.591
	20	12			Consultanta si expertiza		35.000	10.000	8.550	8.550	1.050	7.500	1.050
	20	13			Pregatire profesionala		5.000	5.000	600	600	600		600
	20	30			Alte cheltuieli		970.000	410.000	625.378	625.378	261.622	364.356	97.346
	20	30	30		Alte cheltuieli cu bunuri si servicii		970.000	410.000	625.378	625.378	261.622	364.356	97.346
	59				TITLUL XI ALTE CHELTUIELI		84.000	44.000					87.346

Cupi- tol	Sub- capit ol	Pa- ra- ol graf	Gru- pa / Titlu	Ac- fi- col	Al- ne- at	Denumire indicator	Credite de angajament	Credite bugetare		Angajamente bugetare	Angajamente legale	Plati efectuate	Angajamente legale de platit	Cechiului efectiv
								anuale aprobat la finele perioadei de raportare	trimestriale cumulate					
A		B		C		1	2	3	4	5	6	7=5-6	8	
	39	40				Sume aferente persoanelor cu handicap neincadrate								
	79					OPERATIUNI FINANCIARE		84.000	44.000	8.620.000	1.824.178	1.824.178	6.795.822	
	81					TITLUL XVII RAMBURSARI DE CREDITE		8.620.000	1.824.180	8.620.000	1.824.178	1.824.178	6.795.822	
	81	02				Rambursari de credite interne		8.620.000	1.824.180	8.620.000	1.824.178	1.824.178	6.795.822	
	81	02	05			Rambursari de credite aferente datoriei publice interne locale		8.620.000	1.824.180	8.620.000	1.824.178	1.824.178	6.795.822	
	84					PLATI EFECTUATE IN ANII PRECEDENTI SI RECUPERATE IN ANUL CURENT		-2.660	-2.660	-2.777	-2.777	-2.777		
	85					Titlu XIX PLATI EFECTUATE IN ANII PRECEDENTI SI RECUPERATE IN ANUL CURENT		-2.660	-2.660	-2.777	-2.777	-2.777		
	85	01				Plati efectuate in anii precedenti si recuperate in anul curent		-2.660	-2.660	-2.777	-2.777	-2.777		
	85	01	01			Plati efectuate in anii precedenti si recuperate in anul curent (SF)		-2.660	-2.660	-2.777	-2.777	-2.777		
7402						PROTECTIA MEDIULUI		144.000	50.000	40.763	40.763	14.436	26.327	14.436
	01					CHELTUIELI CURENTE		144.000	50.000	40.763	40.763	14.436	26.327	14.436
	20					TITLUL II BUNURI SI SERVICII		144.000	50.000	40.763	40.763	14.436	26.327	14.436
	20	02				Reparatii curente		144.000	50.000	40.763	40.763	14.436	26.327	14.436
8000	02					Partea V-a ACTIVITE ECONOMICE		1.363.330	753.830	1.154.318	1.154.318	204.496	949.822	223.238
8302						AGRICULTURA, SILVICULTURA, SI VANATOARE		979.000	349.500	784.859	784.859	204.496	580.363	190.785
	01					CHELTUIELI CURENTE		979.000	349.500	784.859	784.859	204.496	580.363	190.785
	10					TITLUL I CHELTUIELI DE PERSONAL		763.000	248.500	763.000	763.000	182.737	580.263	187.965
	10	01				Chesteri salariale in bani		721.000	220.500	721.000	721.000	166.488	554.512	179.283



Capi- tot	Sub- tot	Pa- ra- graf	Gru- pa / Titlu	Ar- fi- col	AB- ne- at	Denumire indicator	Credite de angajament		Credite bugetare			Angajamente legale	Plati efectuate	Angajamente legale de platit	C'heinieli efective
							1	2	3	4	5				
A						B									
						Salarii de baza			705.500	210.000	705.500	165.623	539.877	179.902	
						Indemnizatii de delegare			500	500	500		500		
						Alte drepturi salariale in bani			15.000	10.000	15.000	865	14.135	311	
						Contributii			42.000	28.000	42.000	16.240	25.751	8.762	
						Contributii de asigurari sociale de sua			15.000	15.000	15.000	9.882	5.118	8.703	
						Contributii de asigurari de somaj			1.000	1.000	1.000	315	685	117	
						Contributii de asigurari sociale de sanatate			5.000	5.000	5.000	3.262	1.738	1.210	
						Contributii de asigurari pentru accidente de munca si boli profesionale			1.000	1.000	1.000	94	906	35	
						Contributii pentru concedii si indemnizatii			1.000	1.000	1.000	349	651	200	
						Contributia asiguratorie pentru munca			19.000	19.000	19.000	2.327	16.673	3.488	
						TITLUL II BUNURI SI SERVICII			200.000	93.000	21.859	21.750	100	2.820	
						Bunuri si servicii			195.000	80.000	21.859	21.750	100	2.820	
						Materiale si prestari de servicii cu caracter functional			150.000	60.000	18.939	18.939			
						Alte bunuri si servicii pentru intretinere si functionare			45.000	20.000	2.920	2.820			
						Deplasari, detasari, transferari			8.000	4.000					
						Deplasari interne, detasari, transferari			8.000	8.000					
						Pregatire profesionala			3.000	3.000					
						TITLUL XI ALTE CHELTUIELI			10.000	10.000					
						Suma aferente persoanelor cu handicap neincadrate			10.000	10.000					

Capi- tot	Sub- cap- tot	Pa- ra- graf	Pa- pa / Titlu	Ar- bi- col	Al- nc- at	Denumire indicator	Credite de angajament	Credite bugetare:			Angajamente legale	Plati efectuate	Angajamente legale de platit	Cheltuieli efective
								anuale aprobate la finele perioadei de raportare	trimestriale cumulate					
A							1	2	3	4	5	6	7=5-6	8
8402						B TRANSPORTURI								
			01			CHELTUIELI CURENTE		384.330	384.330	369.459	369.459	369.459	369.459	32.551
			20			TITLUL II BUNURI SI SERVICII		384.330	384.330	369.459	369.459	369.459	369.459	32.551
			20	02		Reparatii curente		384.330	384.330	369.459	369.459	369.459	369.459	32.551
9902	96					excedent/deficit sect finet								32.551
														14 144 406

Conducatorul institutiei,




Conducatorul compartimentului  
financiar-contabil



## TOTAL JUDET

CONTUL DE EXECUTIE AL BUGETULUI LOCAL - CHELTUIELI  
SECTIUNEA DE DEZVOLTARE  
31/03/2018

Capi- tol	Sub- capit- ol	Pir- gra-	Gru- pa / Titlu	Ar- di- col	Ab- ne- at	Denumire indicator	Credite de angajament	Credite bugetare		Angajamente bugetare	Angajamente legale	Plafă efectuate	Angajamente legale de platit	Cheltuieli efective					
								anuale aprobat la finele perioadei de raportare	trimestriale cumulate										
A		B		1		2		3		4		5		6		7=5-6		8	
5002						TOTAL CHELTUIELI		82.041.300	26.903.980	34.852.396	24.852.396	6.387.594	18.464.802	6.015.953					
	01					CHELTUIELI CURENTE		34.194.690	10.446.340	16.810.399	16.810.399	5.748.733	11.067.666	5.937.153					
	55					TITLUL VII ALTE TRANSFERURI		10.456.060	4.538.300	10.069.082	10.069.082	4.456.927	5.612.155	4.456.928					
	55	01				A. Transferuri interne		10.456.060	4.538.300	10.069.082	10.069.082	4.456.927	5.612.155	4.456.928					
	55	01	42			Transferuri din bugetul local catre asociatiile de dezvoltare intercomuni- tale		10.456.660	4.538.300	10.069.082	10.069.082	4.456.927	5.612.155	4.456.928					
	56					TITLUL VIII PROIECTE CU FINANTARE DIN FONDURI EXTERNE NERAMBURSABILE (FEN) POSTADERARE								127.380					
	56	01				Programa din Fondul European de Dezvoltare Regionala (FEDR)								129.340					
	56	01	01			Finantarea nationala								119.056					
	56	01	02			Finantarea externa nerambursabila								1.484					
	56	02				Programa din Fondul Social European (FSE)								5.004					
	56	02	01			Finantarea nationala								1.509					
	56	02	02			Finantarea externa nerambursabila								3.495					
	56	15				Alte programe comunitare finantate in perioada 2007-2013								1.737					
	56	15	01			Finantare nationala								743					
	56	15	02			Finantarea externa nerambursabila								964					
	58					TITLUL X PROIECTE CU FINANTARE DIN FONDURI EXTERNE NERAMBURSABILE CADRULUI FINANCIAR 2014-2020		23.738.030	5.908.640	6.747.317	6.747.317	1.291.806	5.455.511	1.352.084					
	58	01				Programa din Fondul European de Dezvoltare Regionala (FEDR)		14.160.640	3.962.680	3.882.042	3.882.042	483.852	1.309.729	467.645					

Capi- tot	Sub- tot	Pa- ra- graf	Gru- pa / Titlu	Ar- ti- col	Ali- ne- at	Denumire indicator	Credite de angajament	Credite bugetare		Angajamente bugetare	Angajamente legale	Plati efectuate	Angajamente legale de platit	Cheltuieli efective	
								anuale aprobate la finele perioadei de raportare	trimestriale cumulate						
A							B	1	2	3	4	5	6	7-5-6	8
	58	01	01			Finantarea nationala		2.176.860	720.600	65.053	65.053	10.930	45.153	12.912	
	58	01	02			Finantarea externa nerambursabila		11.763.780	3.022.680	1.817.540	1.817.540	463.982	1.353.567	452.400	
	58	01	03			Chechutech negociabile		230.000	220.000					2.300	
	58	02				Programa din Fondul Social European (FSE)		9.577.300	1.943.360	4.864.715	4.864.715	807.924	4.050.791	885.329	
	58	02	01			Finantarea nationala		1.490.400	208.340	803.398	803.398		803.398		
	58	02	02			Finantarea externa nerambursabila		8.052.700	1.602.820	4.061.317	4.061.317	807.924	3.253.303	885.329	
	58	02	03			Chechutech negociabile		34.200	34.200						
	70					CHELTUIELI DE CAPITAL		48.487.640	10.398.510	8.095.791	8.095.791	698.655	7.307.136	678.800	
	71					TITLUL XIII ACTIVE NEFINANCIARE		48.487.640	16.398.510	8.095.791	8.095.791	698.655	7.307.136	678.800	
	71	01				Active fixe		47.917.640	16.158.510	7.900.791	7.900.791	698.655	7.202.136	678.800	
	71	01	01			Construcții		44.297.640	13.098.510	6.798.518	6.798.518	483.940	6.344.578	120.650	
	71	01	02			Masini, echipamente si mijloace de transport		608.000	331.000	45.000	45.000		45.000	253.600	
	71	01	03			Mobilier, aparatura birou si alte active corporale		325.000	130.000						
	71	01	30			Alte active fixe (inclusiv reparatii capitale)		2.687.000	1.699.000	1.050.673	1.050.673	244.715	811.958	47.561	
	71	03				Reparatii capitale aferente activelor fixe		570.000	240.000	195.000	195.000		195.000		
	84					PLATI EFECTUATE IN ANII PRECEDENTI SI RECUPERATE IN ANUL CURENT		-40.970	-40.970	-50.794	-50.794	-59.794			
	85					TitluL XIX PLATI EFECTUATE IN ANII PRECEDENTI SI RECUPERATE IN ANUL CURENT		-40.970	-40.970	-50.794	-50.794	-59.794			
	85	01				Plati efectuate in anii precedenti si recuperate in anul curent		-40.970	-40.970	-50.794	-50.794	-59.794			





Cupi- tot	Sub- capit tot	Pa- ra- graf	Gru- pa/ Titlu	Ar- u- col at	Denumire indicator	Credite de angajament	Credite bugetare		Angajamente bugetare	Angajamente legale	Piași efectuate	Angajamente legale de platit	Cechuieți efective
							anuale aprobat la finele perioadei de raportare	trimestriale cumulate					
A					B	1	2	3	4	5	6	7=5-6	8
					transport		30.000	30.000					30.054
	71	01	03		Mobilier, aparatura birouica si alte active corporale						7.140	102.860	11.639
	71	01	30		Alte active fixe (inclusiv reparatii capitale)		280.000	280.000	110.000	110.000			1.470
	71	03			Reparatii capitale aferente activelor fixe		570.000	240.000	195.000	195.000		195.000	
6602					SANATATE								
	70				CHEI TUIEI DE CAPITAL								3.003
	71				TITLUL XIII ACTIVE NEFINANCIARE								3.003
	71	01			Active fixe								3.003
	71	01	03		Mobilier, aparatura birouica si alte active corporale						96.620	3.058.059	3.003
6702					CULTURA, RECREERE SI RELIGIE		25.365.440	6.581.020	4.055.679	4.055.679			
	01				CHEI TUIEI CURENTE		11.847.650	3.128.510	376.405	376.405	52.145	374.260	30.405
	56				TITLUL VIII PROIECTE CU FINANTARE DIN FONDURI EXTERNE NERAMBURSABILE (FEN)								
					POSTADERARE								
	56	01			Programa din Fondul European de Dezvoltare Regionala (FEDR)								6.040
	56	01	01		Finantarea nationala								6.040
	58				TITLUL X PROIECTE CU FINANTARE DIN FONDURI EXTERNE NERAMBURSABILE		11.847.650	3.128.510	376.405	376.405	52.145	374.260	49.365
					CADRULUI FINANCIAR 2014-2020								
	58	01			Programa din Fondul European de Dezvoltare Regionala (FEDR)		11.434.280	3.071.000	375.225	375.225	52.145	374.260	49.365





Capi- tol	Sub- capi- tol	Pa- ra- graf	Gru- pa / Titlu col	Al- ne- at	Denumire indicator	Credite de angajament	Credite bugetare		Angajamente bugetare	Angajamente legale	Plati efectuate	Angajamente legale de platit	Cheltuieli efective
							anuale aprobat la finele perioadei de raportare	trimestriale cumulate					
A			B			1	2	3	4	5	6	7=5-6	8
	50	02	02		Finantarea externa nerambursabila								3.333
	56	15			Alte programe comunitare finantate in perioada 2007-2013								743
	56	15	01		Finantare nationala								743
	58				TITLUL X PROIECTE CU FINANTARE DIN FONDURI EXTERNE NERAMBURSABILE								
	58	01			CADRULUI FINANCIAR 2014-2020								
					Programe din Fondul European de Dezvoltare Regionala (FEDR)								
	58	01	02		Finantarea externa nerambursabila								31
	58	02			Programe din Fondul Social European (FSE)								31
	58	02	01		Finantarea nationala		7.633.970	1.449.160	3.948.065	3.948.065	807.924	3.140.141	808.073
	58	02	02		Finantarea externa nerambursabila		1.138.460	212.200	584.458	584.458	807.924	584.458	
	58	02	03		Cheltuieli neeligibile		6.451.310	1.202.700	3.363.007	3.363.007	807.924	2.555.683	808.073
	70				CHELTUIELI DE CAPITAL		34.200	34.200					
	71				TITLUL XIII ACTIVE NEFINANCIARE		580.000	500.000	346.963	346.963	75.765	271.198	12.482
	71	01			Active fixe		580.000	500.000	346.963	346.963	75.765	271.198	12.482
	71	01	01		Constructii		580.000	500.000	346.963	346.963	75.765	271.198	12.482
	71	01	02		Masini, echipamente si mijloace de transport		500.000	500.000	346.963	346.963	75.765	271.198	12.482
	71	01	03		Mobilier, aparatura birou si alte active corporale		80.000						5.707
	71	01	30		Alte active fixe								6.208
					(inclusiv reparatii capitale)								417
7000	02				Partea IV-a. SERVICII SI DEZVOLTARE PUBLICA. LOCUINTE, MEDIU SI APE		6.531.460	3.128.260	3.490.967	3.490.967	415.477	3.075.490	750.991

Capi- tol	Sub- capit- ol	Pa- ra- graf	Gru- pa / Titlu	Ar- ti- col	Al- ne- at	Denumire indicator	Credite de angajament	Credite bugetare		Angajamente legale	Plati efectuate	Angajamente legale de platit	Cheltuieli efective	
								anuale aprobate la finele perioadei de raportare	trimestriale cumulate					
A		B						1	2	3	4	5	6	8
7002			01			LOCUINTE, SERVICII SI DEZVOALTARE PUBLICA		5 545 840	2 808 260	3 053 670	3 053 670	2 726 935	675 309	
			55			CHELTUIELI CURENTE		2 792 850	913 230	1 859 415	1 859 415	1 531 196	441 499	
			55	01		TITLUL VII ALTE TRANSFERURI		93 200	38 300	73 200	73 200	54 900	18 300	
			55	01	42	A- Transferuri interne		93 200	38 300	73 200	73 200	54 900	18 300	
						Transferuri din bugetul local catre asociatiile de dezvoltare intercomu- nare		93 200	38 300	73 200	73 200	54 900	18 300	
			56			TITLUL VIII PROIECTE CU FINANTARE DIN FONDURI EXTERNE NERAMBURSABILE (FEN) POSTADERARE								
			56	01		Programe din Fondul European de Dezvoltare Regionala (FEDR)								
			56	01	01	Finantarea nationala								
			56	15		Alte programe comunitare finalizate in perioada 2007-2013								
			56	15	02	Finantarea externa nerambursabila								
			58			TITLUL X PROIECTE CU FINANTARE DIN FONDURI EXTERNE NERAMBURSABILE								
			58	01		CADRULUI FINANCIAR 2014-2020								
						Programe din Fondul European de Dezvoltare Regionala (FEDR)		2 699 650	874 930	1 786 215	1 786 215	1 476 266	319 000	
			58	01	01	Finantarea nationala		1 999 360	643 680	1 278 185	1 278 185	908 176	304 833	
			58	01	02	Finantarea externa nerambursabila		292 520	142 350	10 940	10 940	40	11 945	
			58	02		Programe din Fondul Social European (FSE)		1 706 840	501 330	1 258 245	1 258 245	908 136	292 886	
			58	02	01	Finantarea nationala		700 200	231 250	308 030	308 030	506 030	5 256	
			58	02	02	Finantarea externa nerambursabila		163 990	56 340	157 650	157 650	157 650	18 300	
								536 300	174 910	350 300	350 300	350 300	5 256	



Capi- tol	Sub- capi- tol	Po- gra- f	Gr- pa / Titlu col	Ar- te- col	Al- ne- at	Denumire indicator	Credite de angajament	Credite bugetare		Angajamente legale	Plati efectuate	Angajamente legale de platit	Cheltuieli efective
								anuale aprobat la finele perioadei de raportare	trimestriale cumulate				
A			B			1	2	3	4	5	6	7=5-6	8
		58				TITLUL X PROIECTE CU FINANTARE DIN FONDURI EXTERNE NERAMBURSABILE CADRULUI FINANCIAR 2014-2020							
		58	01			Programe din Fondul European de Dezvoltare Regionala (FEDR)		455.000	286.127	286.127	88.722	197.405	81.068
		58	01	01		Finantarea nationala		455.000	286.127	286.127	88.722	197.405	81.068
		58	01	02		Finantarea externa nerambursabila		50.000					967
		70				CHELTUIELI DE CAPITAL		405.000	286.127	286.127	88.722	197.405	80.101
		71				TITLUL XIII ACTIVE NEFINANCIARE		473.000	151.170	151.170	151.170	151.170	615
		71	01			Active fixe		473.000	151.170	151.170	151.170	151.170	615
		71	01	01		Constructii		473.000	151.170	151.170	151.170	151.170	615
		71	01	03		Mobilier, aparatura birou si alte active corporale		453.000	146.370	146.370	146.370	146.370	615
		71	01	30		Alte active fixe							
						(inclusiv reparatii capitale)		20.000	4.800	4.800		4.800	
8000	02					Partea V-a ACHIZITII ECONOMICE:		31.562.410	11.317.412	11.317.412	4.675.204	6.642.208	4.475.370
8402						TRANSPORTURI		10.788.000	11.317.412	11.317.412	4.675.204	6.642.208	4.475.370
		01				CHELTUIELI CU RENTE		31.562.410	10.788.000	10.788.000	4.471.633	5.667.314	4.470.946
		55				TITLUL VII ALTE TRANSFERURI		10.587.880	4.608.000	4.608.000	4.438.627	5.587.255	4.438.628
		55	01			A. Transferuri interne		10.305.880	4.500.000	4.500.000	4.438.627	5.587.255	4.438.628
		55	01	42		Transferuri din bugetul local catre asocatiile de dezvoltare intercomuni- tale		10.305.880	4.500.000	4.500.000	4.438.627	5.587.255	4.438.628
		58				TITLUL X PROIECTE CU FINANTARE DIN FONDURI EXTERNE NERAMBURSABILE CADRULUI FINANCIAR 2014-2020		10.305.880	9.995.882	9.995.882	4.438.627	5.587.255	4.438.628
								282.000	143.065	143.065	33.095	110.059	32.318

Cupi- tot	Sub- capit tot	Pa- ra- graf	Gr- pu / Titlu	Ar- ti- col	Al- ne- at	Denumire indicator	Credite de angajament	Credite bugetare		Angajamente bugetare	Angajamente legale	Plati efectuate	Angajamente legale de platit	Cheltuieli efective
								anuale aprobat la finele perioadei de raportare	trimestriale cumulate					
A		B					1	2	3	4	5	6	7=5-6	8
	58	01				Programe din Fondul European de Dezvoltare Regionala (FEDR)		282.000	108.000	143.005	143.005	33.006	110.050	32.318
	58	01	01			Finantarea nationala		70.000	28.000					
	58	01	02			Finantarea externa nerambursabila		212.000	80.000	143.005	143.005	33.006	110.050	32.318
	70					CHELTUIELI DE CAPITAL		20.974.530	6.180.000	1.178.465	1.178.465	203.571	974.894	4.424
	71					TITLUL XIII ACTIVE NEFINANCIARE		20.974.530	6.180.000	1.178.465	1.178.465	203.571	974.894	4.424
	71	01				Active fixe		20.974.530	6.180.000	1.178.465	1.178.465	203.571	974.894	4.424
	71	01	01			Constructii		20.154.530	5.610.000	801.165	801.165	6.711	794.454	609
	71	01	02			Masini, echipamente si mijloace de transport								
	71	01	03			Mobilier, aparatura birou si alte active corporale		50.000						
	71	01	30			Alte active fixe (inclusiv reparatii capitale) excedenti/deficit si/si de rez		770.000	570.000	377.300	377.300	196.860	180.440	2.483
9902	97							-13.832.650	-9.567.350					

Conducatorul institutiei,


Conducatorul compartimentului  
financiar-contabil




Capi- tot	Sub- cupi- tot	Pa- ra- graf	Pa- ra- graf	Gr- pa / Titlu	At- ti- co- at	AB	Denumire indicator	Credite de angajament	Credite bugetare		Angajamente legale	Plati efectuate	Angajamente legale de platit	Cheltuieli efective	
									atuse aprobat la finele perioadei de raportare	trimestriale cumulate					
A							B	1	2	3	4	5	6	7=5+6	8
0							TOTAL JUDET								
5907							CREDITE INTERNE								22.485
6707							CULTURA, RECREERE SI RELIGIE								18.643
	03						Servicii culturale								2.847
						12	Consolidarea si restaurarea monumentelor istorice								2.847
6707	50						Alte servicii in domeniile culturii, recreeri si religiei								
6807							ASIGURARI SI ASISTENTA SOCIALA								15.796
	50						Alte cheltuieli in domeniul asigurarii si asistentei sociale								3.842
6807	50	50					Alte cheltuieli in domeniul asistentei sociale								3.842



Capi- tot	Sub- capi- tot	Pa- ra- graf	Gru- pa / Titlu	Ar- bi- col	Al- ne- at	Denumire indicator	Credite de angajament	Credite bugetare:			Angajamente legale	Plati efectuate	Angajamente legate de plati	Cheltuieli efective
								anuale aprobat la finele perioadei de raportare	2	3				
			<b>A</b>			<b>B</b>	<b>1</b>	<b>2</b>	<b>3</b>	<b>4</b>	<b>5</b>	<b>6</b>	<b>7=5-6</b>	<b>8</b>
			71 01			Active fixe								2.847
			71 01 03			Mobilier, aparatura birou si alte active corporale								2.847
6807			70			ASIGURARI SI ASISTENTA SOCIALA								3.042
			71			CHELTUIELI DE CAPITAL								3.042
			71 01			TITLUL XIII ACTIVE NEFINANCIARE								5.842
			71 01 02			Active fixe								5.842
			71 01 02			Masini, echipamente si mijloace de transport								5.842

Conducatorul institutiei,



Conducatorul compartimentului  
financiar-contabil






Pag. 1 -lei-

Capi- tot	Sub- capi- tot	Pa- ra- graf	Gru- pa/ Titlu	Ar- ti- col	Al- ne- at	Denumire indicator	Prevederi bugetare anuale aprobrate la finele perioadei de raportare		Prevederi bugetare trimestriale cumulate	Drepturi constatate			Incasari realizate	Stingeri pe alte cai decat incasari	Drepturi constatate de incasat
							1	2		Total, din care:	din anii precedenti	din anul curent			
A						B									
0						TOTAL JUDET									
0001	08					TOTAL VENITURI-NERAMBURSABILE									
0002						I. VENITURI CURENTE	499,040	196,800		88,888	88,888	88,888	88,888		
2900						C. VENITURI NEFISCALE	456,720	154,570		88,888	88,888	88,888	88,888		
3708						TRANSFERURI VOLUNTARE, ALTELE DECAI SUBVENTIILE	456,720	154,570		88,888	88,888	88,888	88,888		
3708	06					Sume primite de administratiile locale in cadrul unor programe cu finantare nerambursabila	456,720	154,570		88,888	88,888	88,888	88,888		
4000	08					IL OPERATIUNI FINANCIARE	42,320	42,320		88,888	88,888	88,888	88,888		
4008						INCASARI DIN RAMBURSAREA IMPRUMUTURILOR ACORDATE	42,320	42,320							
4008	15					Sume utilizate din excedentul anului precedent pentru efectuarea de cheltuieli	42,320	42,320							
4008	15	02				Sume utilizate de administratiile locale din excedentul anului precedent pentru sectiunea de dezvoltare	42,320	42,320							



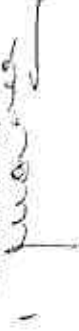
Capi- tot	Sub- capi- tot	Pa- ri- graf	Gru- pa / Titlu	Al- ne- at	Denumire indicator	Credite de angajament	Credite bugetare		Angajamente legale	Plati efectuate	Angajamente legale de platit	Cheltuieli efective
							anuale aprobrate la finele perioadei de raportare	trimestriale cumulate				
A					B	1	2	3	4	5	6	8
0					TOTAL JUDET						7=5+6	
5008					FONDURI EXTERNE NERAMBURSABILE		499.040	196.890	29.245	29.245	6.400	41.132
6108					ORDINE PUBLICA SI SIGURANTA NATIONALA							7.500
	03				Ordine publica							5.400
				04	Politie comunitara							5.400
	50				Alte cheltuieli in domeniul ordinii publice si sigurantei nationale							5.400
6508					INVATAMANT		499.040	196.890	29.245	29.245	6.400	2.100
	50				Alte cheltuieli in domeniul invata- mantului							22.508
6808					ASIGURARI SI ASISTENTA SOCIALA		499.040	196.890	29.245	29.245	6.400	22.508
	05				Asistenta sociala in caz de boli si invaliditati							10.935
6808	05	02			Asistenta sociala in caz de boli si invaliditate							6.000
6808	50				Alte cheltuieli in domeniul asigurarilor si asistentei sociale							6.000
6808	50	50			Alte cheltuieli in domeniul asistentei sociale							4.952






Capi- tol	Sub- capit- ol	Pa- ra- graf	Gru- pa / Titlu	Ar- bi- trari	Denumire indicator	Credite de angajament	Credite bugetare		Angajamente bugetare	Angajamente legale	Plati efectuate	Angajamente legale de platit	Cheltuieli efective
							anuale aprobate la finele perioadei de raportare	trimestriale cumulate					
			<b>A</b>		<b>B</b>	<b>1</b>	<b>2</b>	<b>3</b>	<b>4</b>	<b>5</b>	<b>6</b>	<b>7-5-6</b>	<b>8</b>
			55		TITLUL VII ALTE TRANSFERURI								
			55	01	A. Transferuri interne								8 295
			55	01	08 Programe FINARE si alte programe cu finantare nerambursabila								8 295
			56		TITLUL VIII PROIECTE CU FINANTARE DIN FONDURI EXTERNE NERAMBURSABILE (FEN) POSTADERARE								8 295
			56	17	Mecanismul Financiar SEE								2 660
			56	17	01 Finantarea Nationala								2 660
													2 660

Conducatorul institutiei,


Conducatorul compartimentului  
financiar-contabil


Capi- tol	Sub- cap- tol	Pa- ra- graf	Gru- pa / Titlu	Ar- ti- col	Ab- ne- at	Denumire indicator	Prevederi anuale aprobrate la finele perioadei de raportare		Prevederi bugetare trimestriale cumulate	Drepturi constatate			Incasari realizate	Stingeri pe alte cai decat incasari	Drepturi constatate de incasat
							I	2		Total, din care;	din anii precedenti	din anul curent			
0						<b>B</b>									
						<b>A</b>									
						TOTAL BUGET									
						TOTAL VENITURI-VENITURI PROPRII-SUBVENTII									
						I. VENITURI CURENTE	3.770.000	1.288.790	1.017.862	29.000	1.017.396	999.755	37.307		
						C. VENITURI NEFISCALE	2.323.000	787.790	663.999	29.066	634.333	626.602	37.307		
						CI. VENITURI DIN PROPRIETATE	2.323.000	787.790	663.999	29.066	634.333	626.602	37.307		
						VENITURI DIN PROPRIETATE	311.470	176.260	87.808	12.383	75.425	76.518	11.290		
						Venituri din concesiuni si inchirieri	311.470	176.260	87.808	12.383	75.425	76.518	11.290		
						Alte venituri din concesiuni si inchirieri de catre institutiile publice	311.470	176.260	87.808	12.383	75.425	76.518	11.290		
						C2. VANZARI DE BUNURI SI SERVICII	2.011.530	611.530	576.191	17.283	558.908	540.174	26.017		
						VENITURI DIN PRESTARI DE SERVICII SI ALTE ACTIVITATI	1.925.390	594.390	536.647	17.283	519.164	530.630	26.017		
						Taxe si alte venituri in invatamant	28.860	18.860	16.951	13.245	3.686	3.686			
						Venituri din prestari de servicii	5.000	5.000							
						Contributia elevilor si studentilor pentru internate, cantine si scolare									
						Venituri din valorificarea produselor obtinute din activitatea proprie sau anexa	1.748.930	574.930	507.423	4.038	503.385	494.652	12.771		
						Alte venituri din prestari de servicii si alte activitati	90.000	20.000	31.028		31.028	31.027			
						DIVERSE VENITURI	52.600	15.600	1.265		1.265	1.265			
						Alte venituri	86.140	17.140	19.544		19.544	19.544			
						Vasamente din sectiunea de functionare pentru finantarea sectiunii de dezvoltare	86.140	17.140	19.544		19.544	19.544			


Capi- tot	Sub- capi- tot	Pa- ra- graf	Gru- pa/ Titlu	Al- ti- col	Denumire indicator	Prevederi bugetare anuale aprobrate la finele perioadei de raportare	Prevederi bugetare trimestriale cumulate	Drepturi constatate			Incasari realizate	Stingeri pe alte cai decat incasari	Drepturi constatate de incasat
								Total, din care:	din anii precedenti	din anul curent			
A						1	2	3=4+5	4	5	6	7	8=3-6-7
					B								
					a bugetului local	-50.140	-15.210						
	3710	04			Varsaminte din sectiunea de functionare	50.140	15.210						
	4000	10			III. OPERATIUNI FINANCIARE	147.000	147.000	73.063		73.063	73.063		
	4010				INCASARI DIN RAMBURSAREA IMPRUMUTURILOR								
	4010	15			ACORDATE	147.000	147.000	73.063		73.063	73.063		
					Sume utilizate din excedentul anului precedent pentru efectuarea de chelchieri	147.000	147.000	73.063		73.063	73.063		
	4010	15	01		Sume utilizate de administratiile locale din excedentul anului precedent pentru sectiunea de functionare	143.250	143.250	69.313		69.313	69.313		
					Sume utilizate de administratiile locale din excedentul anului precedent pentru sectiunea de dezvoltare	3.750	3.750	3.750		3.750	3.750		
	4100	10			IV. SUBVENTII	1.300.000	354.000	300.000		300.000	300.000		
	4310				SUBVENTII DE LA ALTE ADMINISTRATII	1.300.000	354.000	300.000		300.000	300.000		
					Subventii pentru instituti publice	1.300.000	354.000	300.000		300.000	300.000		



**CONTUL DE EXECUTIE AL INSTITUTIILOR PUBLICE FINANTATE  
DIN VENITURI PROPRII SI SUBVENTII DIN BUGETUL LOCAL - VENITURI  
SECTIUNEA DE FUNCTIONARE**

Capi- tot	Sub- capit tot	Pa- ra- graf	Gru- pa / Titlu col	Al- ne- at	Denumire indicator	Prevederi anuale aprobate la finele perioadei de raportare		Prevederi bugetare trimestriale cumulate	Drepturi constatate			Incasari realizate	Stingeri pe alte cai decat incasari	Drepturi constatate de incasat	
						1	2		Total, din care:	din anii precedenti	din anul curent				6
A						B									
6001	10				TOTAL VENITURI-VENTURI PROPRII-SUBVENTII										
6002					I. VENITURI CURENTE	3.716.110	1.269.830	1.033.312	29.666	1.003.646	096.005			37.307	
2900					C. VENITURI NEFINANCIARE	2.272.860	772.580	661.999	29.666	634.333	626.692			37.307	
3000					C1. VENITURI DIN PROPRIETATE	1.272.860	772.580	661.999	29.666	634.333	626.692			37.307	
3010					VENITURI DIN PROPRIETATE	311.470	176.260	87.808	12.383	75.425	76.518			11.290	
	05				Venituri din concesiuni si inchirieri	311.470	176.260	87.808	12.383	75.425	76.518			11.290	
	30				Alte venituri din concesiuni si inchirieri de catre institutiile publice			87.808	12.383	75.425	76.518			11.290	
3300	10				C2. VANZARI DE BUNURI SI SERVICII	311.470	176.260	87.808	12.383	75.425	76.518			11.290	
3310					VENITURI DIN PRESTARI DE SERVICII SI ALTE ACTIVITATI	1.961.390	596.320	576.191	17.283	558.908	550.174			26.017	
	05				Taxe si alte venituri in invatamant	1.925.390	594.190	556.647	17.283	539.364	530.630			26.017	
	08				Venituri din prestari de servicii	28.800	18.800	16.931	13.245	3.686	3.686			11.245	
	14				Contributia elevilor si studentilor pentru internate, cantine si cantine	5.800	5.000								
	16				Venituri din valorificarea produselor obtinute din activitatea proprie sau anexa	1.748.930	534.930	507.424	4.038	503.385	404.652			12.771	
	50				Alte venituri din prestari de servicii si alte activitati	98.000	20.000	31.028		31.028					
3610					DIVERSE VENITURI	52.600	15.600	1.265		1.265	1.265				
	50				Alte venituri	86.140	17.140	19.544		19.544	19.544				
3710					TRANSFERURI VOLUNTARE, ALTELE DECAT SUBVENTIILE	86.140	17.140	19.544		19.544	19.544				
	03				Varsaminte din sectiunea de functionare	-86.140	-15.210								

Capi- toal	Sub- capi- toal	Pa- ra- graf	Gru- ps / Titlu	Ar- ti- col	Denumire indicator	Prevederi anuale aprobrate la finele perioadei de raportare		Prevederi bugetare trimestriale cumulate		Drepturi constatate			Incasari realizate	Stingeri pe alte cai decat incasari	Drepturi constatate de incasat	
						1	2	Total, din care:	din anii precedenti	din anul curent	3=4+5	4				5
A						B										
3710	03				pentru finantarea sectiunii de dezvoltare a bugetului local	-50.140	-15.210									
4000	10				III. OPERATIUNI FINANCIARE	143.250	143.250	69.313		69.313			69.313			
4010					INCASARI DIN RAMBURSAREA IMPRUMUTURILOR											
	15				ACORDATE:	143.250	143.250	69.313		69.313			69.313			
				01	Sume utilizate din excedentul anului precedent pentru efectuarea de cheltuieli	143.250	143.250	69.313		69.313			69.313			
					Sume utilizate de administratiile locale, din excedentul anului precedent pentru scoaterea de functionare	143.250	143.250	69.313		69.313			69.313			
4100	10				IV. SUBVENTII	1.300.000	554.000	300.000		300.000			300.000			
4310					SUBVENTII DE LA ALTE ADMINISTRATII	1.400.000	554.000	300.000		300.000			300.000			
	09				Subventii pentru institutii publice	1.300.000	554.000	300.000		300.000			300.000			






**CONTUL DE EXECUTIE AL INSTITUTIILOR PUBLICE FINANTATE  
DIN VENITURI PROPRII SI SUBVENTII DIN BUGETUL LOCAL - VENITURI  
SECTIUNEA DE DEZVOLTARE**  
31/03/2018

Pag. 1 -lei-

Capi- tof	Sub- capi- tof	Pa- ra- gra- ful	Gru- pa/ Titlu col	Ar- ti- col	Ali- ne- at	Denumire indicator	Prevederi bugetare anuale aprobrate la finele perioadei de raportare		Prevederi bugetare trimestriale cumulate	Drepturi constatate			Incasari realizate	Stingeri pe alte cai decat incasari	Drepturi constatate de incasat
							1	2		Total, din care:	4 din anii precedenti	5 din anul current			
A							B								
0801	10					TOTAL VENITURI-VENITURI PROPRII,SUBVENTII	53.000	18.960	3.750	3.750	3.750	3.750			
10002						I. VENITURI CURENTE	50.140	15.210							
2900						C. VENITURI NEFISCALIE	50.140	15.210							
3300						C2. VANZARI DE BUNURI SI SERVICII	50.140	15.210							
3710						TRANSFERURI VOLUNTARE, ALTELE DECAT SUBVENTIILE									
04						Varsumina din sectiunea de functionare	50.140	15.210							
4000	10					III. OPERATIUNI FINANCIARE	3.750	3.750	3.750			3.750	3.750		
4010						INCASARI DIN RAMBURSAREA IMPRUMUTURILOR ACORDATE	3.750	3.750	3.750			3.750	3.750		
15						Sume utilizate din excedentul anului precedent pentru efectuarea de cheltuieli									
						Sume utilizate de administratiile locale din excedentul anului precedent pentru sectiunea de dezvoltare	3.750	3.750	3.750			3.750	3.750		
							3.750	3.750	3.750			3.750	3.750		



CONTUL DE EXECUTIE AL INSTITUTILOR PUBLICE FINANCIARE  
DIN VENITURI PROPRII SI SUBVENTII DIN BUGETUL LOCAL - CHELTUIELI

31/03/2018

Pag. 1 - lei-

Capi- tol	Sub- cap- tol	Pa- ra- graf	Gr- pa / Titlu	Al- te- re- nt	Denumire indicator	Credite de angajament	Credite bugetare		Angajamente bugetare	Angajamente legale	Plati efectuate	Angajamente legale de platit	Cheltuieli efective
							anuale aprobat la finele perioadei de raportare	trimestriale cumulate					
A					B	1	2	3	4	5	6	7=5-6	8
0					TOTAL JUDET								
5010					TOTAL CHELTUIELI DIN VENITURI PROPRII								
6510					SI SUBVENTII			1.286.790	1.833.967	1.833.967	743.376	1.090.591	831.073
					INVATAMANT		2.384.000	917.790	880.108	880.108	462.575	417.533	514.703
	03				Invatamant prescolar si primar		1.649.000	503.070	493.161	493.161	353.282	130.879	414.335
					Invatamant prescolar		1.610.000	480.000	461.819	461.819	380.240	131.579	411.336
					Invatamant primar		39.000	23.070	11.342	11.342	3.042	8.200	2.999
					Invatamant secundar		735.000	414.720	386.947	386.947	109.293	377.654	100.468
					Invatamant secundar inferior		389.680	192.680	224.459	224.459	50.710	175.749	49.149
					Invatamant secundar superior		345.320	222.040	162.488	162.488	58.583	103.905	51.319
6710					CULTURA, RECREEERE SI RELIGIE		1.386.000	371.000	953.859	953.859	280.801	673.058	316.270
					Servicii recreative si sportive		1.386.000	371.000	953.859	953.859	280.801	673.058	316.270
					Sport		1.386.000	371.000	953.859	953.859	280.801	673.058	316.270

Capi- tol	Sub- cap- tol	Pa- ra- grad	Gru- pa / Titlu	Ar- ti- col	Al- ne- at	Denumire indicator	Credite de angajament	Credite bugetare		Angajamente bugetare	Angajamente legale	Plati efectuate	Angajamente legale de platit	Cheltuieli efective
								anuale aprobrate la finele perioadei de raportare	trimestriale cumulate					
A		B					1	2	3	4	5	6	7=5-6	8
0						TOTAL JUDEȚ								
5010						TOTAL CHELTUIELI DIN VENITURI PROPRII SI SUBVENTII								
	01					CHELTUIELI CURENTE		3.770.000	1.266.790	1.833.967	1.833.967	753.376	1.090.591	831.078
	10					TITLUL I CHELTUIELI DE PERSONAL		3.716.110	1.269.830	1.836.358	1.836.358	745.767	1.090.591	817.880
	10	01				Chețuieli salariale in bani		889.060	272.060	889.060	889.060	179.504	789.556	183.772
	10	01	01			Salarii de baza		844.490	243.830	844.490	844.490	167.295	677.195	179.727
	10	01	06			Alte sporuri		773.730	208.740	773.730	773.730	163.473	610.257	179.727
	10	01	10			Fond pentru posturi ocupate prin cumul		4.200	3.200	4.200	4.200		4.200	
	10	01	11			Fond aferent platii cu ora		3.000	3.000	3.000	3.000		3.000	
	10	01	13			Indemnizatii de delegare		51.560	23.900	51.560	51.560		51.560	
	10	01	30			Alte drepturi salariale in bani		1.000	1.000	1.000	1.000		1.000	
	10	03				Contributii		11.000	5.000	11.000	11.000	3.822	7.178	
	10	03	01			Contributii de asigurari sociale de stat		44.570	28.170	44.570	44.570	12.209	32.361	4.045
	10	03	02			Contributii de asigurari de somaj		6.980	6.980	6.980	6.980	6.955	25	
	10	03	03			Contributii de asigurari sociale de sanatate		230	230	230	230	216	14	
	10	03	04			Contributii de asigurari pentru accidente de munca si boli profesionale		2.260	2.260	2.260	2.260	2.242	18	
	10	03	06			Contributii pentru concedii si indemnizatii		710	710	710	710	71	639	
	10	03	07			Contributia asiguratorie pentru munca		34.380	17.980	34.380	34.380	2.715	31.665	4.045
	20	01				TITLUL II BUNURI SI SERVICII		2.627.050	907.850	947.298	947.298	566.203	381.835	633.617
	20	01				Bunuri si servicii		472.890	244.610	295.291	295.291	93.109	202.182	195.081
	20	01	01			Furnituri de birou		11.000	6.000	1.000	1.000	354	646	564

Capi- tot	Sub- capit	Pa- ra- graf	Gru- pa / Titlu	Ar- te- col	Alie- ne- at	Denumire indicator	Credite de angajament	Credite bugetare		Angajamente bugetare	Angajamente legale	Plati efectuate	Angajamente legale de platit	Cheltuieli efective
								anuale aprobat la finele perioadei de raportare	trimestriale cumulate					
A						B	1	2	3	4	5	6	7=5-6	8
	20	01	02			Materiale pentru curatenie		16.900	8.000	1.000	1.000		1.000	2.455
	20	01	03			Incaltat, iluminat si forta motrica		116.880	68.880	116.880	116.880	39.062	77.818	48.648
	20	01	04			Apă, canal si salubritate		99.320	38.320	99.320	99.320	10.935	79.385	34.410
	20	01	05			Carburanti si lubrifianti		2.000	1.000	1.000	1.000	371	629	571
	20	01	07			Transport		23.300	8.300	5.000	5.000	2.808	2.192	2.808
	20	01	08			Posta, telecomunicatii, radio, tv, internet		13.000	5.000	13.000	13.000	1.555	11.445	1.674
	20	01	09			Materiale si prestari de servicii cu caracter functional		73.000	37.000	47.435	47.435	20.420	27.015	15.578
	20	01	30			Alte bunuri si servicii pentru intretinere si functionare		117.400	79.210	10.656	10.656	8.504	2.062	8.800
	20	02				Reparatii curente		357.720	35.720	70	70	70		
	20	03				Hrana		1.709.940	553.000	535.424	535.424	402.978	132.446	459.178
	20	03	01			Hrana pentru oameni		1.709.940	553.000	535.424	535.424	402.978	132.446	459.178
	20	04				Medicamente si materiale sanitare		1.000	1.000					
	20	04	02			Materiale sanitare		1.000	1.000					
	20	05				Bunuri de natura obiectelor de inventar		53.000	10.000	7.129	7.129	129	7.000	
	20	05	01			Uniforme si echipament		10.000	2.000	2.000	2.000		2.000	
	20	05	30			Alte obiecte de inventar		43.000	14.000	5.129	5.129	129	5.000	
	20	06				Deplasari, detasari, transferari		9.500	7.500	1.000	1.000		1.000	
	20	06	01			Deplasari interne, detasari, transferari		6.500	4.500	1.000	1.000		1.000	
	20	06	02			Deplasari in strainatate		3.000	3.000					
	20	11				Carti, publicatii si materiale documentare		1.000	1.000	500	500	500		
	20	13				Pregatire profesionala		1.000	1.000					
	20	14				Protectia muncii		2.000	1.000					

Capi- tol	Sub- tot	Pa- ra- grad	Gru- pa / Titlu	Ar- ti- col	Al- ne- at	Denumire indicator	Credite de angajament	Credite bugetare		Angajamente legale	Plati efectuate	Angajamente legale de platit	Chelutieli efective	
								anuale aprobat la finele perioadei de raportare	trimestriale cumulate					
A							1	2	3	4	5	6	7=5-6	8
B														
			20	30		Alte chelutii		233.000	138.000	107.704	69.387	58.407	69.388	
			20	30	01	Reclama si publicitate		2.000	2.000	2.000		2.000		
			20	30	04	Chiri		25.000	11.000					
			20	30	30	Alte chelutii cu bunuri si servicii		196.000	125.000	105.704	69.387	36.407	69.388	
			70			CHELTUELI DE CAPITAL		53.800	18.960	3.750	3.750		13.064	
			71			TITLUL XIX ACTIVE NEFINANCIARE		53.800	18.960	3.750	3.750		13.064	
			71	01		Active fixe		53.800	18.960	3.750	3.750		13.064	
			71	01	02	Masini, echipamente si mijloace de transport		18.750	18.750	3.750	3.750		6.837	
			71	01	03	Mobilier, aparatura birou si alte active corporale								
			71	01	30	Alte active fixe (inclusiv reparatii capitale)		35.140		-6.141	-6.141		2.097	
			84			PLATI EFECTUATE IN ANII PRECEDENTI SI RECUPERATE IN ANUL CURENT								
			85			TOTAL XIX PLATI EFECTUATE IN ANII PRECEDENTI SI RECUPERATE IN ANUL CURENT				-6.141	-6.141		-4.750	
			85	01		PLATI efectuate in anii precedenti si recuperate in anul curent				-6.141	-6.141			
			85	01	01	PLATI efectuate in anii precedenti si recuperate in anul curent (SF)				-6.141	-6.141			
6510						INVATAMANT			917.700	880.108	462.575	417.533	514.703	
			10			CHELTUELI CURENTE		2.330.110	898.830	876.358	458.825	417.533	512.579	
			10	01		TITLUL I CHELTUELI DE PERSONAL		160.000	67.000	160.000	4.412	155.648	4.773	
			10	01		Cheltuieli salariale in bani		142.380	53.720	142.380	4.083	138.297	4.667	

Capi- tol	Sub- capi- tol	Pa- gra- f	Gru- pa / Titlu col	Ali- ne- at	Denumire indicator	Credite de angajament	Credite bugetare		Angajamente bugetare	Angajamente legale	Plati efectuate	Angajamente legale de platit	Chebucii efective	
							anuale aprobat in finele perioadel de raportare	trimestriale cumulate						
A					B		1	2	3	4	5	6	7=5-6	8
	10	01	01	01	Salarii de baza		81.620	22.630	81.620	81.620	4.083	77.537	4.607	
	10	01	06		Alte sporuri		4.200	3.200	4.200	4.200		4.200		
	10	01	10		Fond pentru posturi ocupate prin comud		3.000		3.000	3.000		3.000		
	10	01	11		Fond aferent platii cu ora		51.560	25.000	51.560	51.560		51.560		
	10	01	13		Indemnizatii de delegare		1.000	1.000	1.000	1.000		1.000		
	10	01	30		Alte drepturi salariale in bani		1.000	1.000	1.000	1.000		1.000		
	10	03			Contributii		17.680	13.280	17.680	17.680	329	17.351	106	
	10	03	01		Contributii de asigurari sociale de sial		200	200	200	200	184	200		
	10	03	02		Contributia de asigurari de somaj		10	10	10	10	6	10		
	10	03	03		Contributii de asigurari sociale de sanatate		70	70	70	70	61	70		
	10	03	04		Contributii de asigurari pentru accidente de munca si boli profesionale		10	10	10	10	2	10		
	10	03	06		Contributii pentru concedii si indemnizatii		10	10	10	10		10		
	10	03	07		Contributia asiguratorie pentru munca		17.380	12.080	17.380	17.380	66	17.314	106	
	20				<b>TITLUL II BUNURI SI SERVICII</b>		3.170.050	831.830	716.208	716.208	454.413	261.865	507.806	
	20	01			Bunuri si servicii		333.890	193.610	179.291	179.291	40.852	129.439	47.833	
	20	01	01		Furnizori de birou		9.600	5.000					3.455	
	20	01	02		Material pentru curatenie		14.900	7.900					18.273	
	20	01	03		Incalzit, iluminat si forta motrica		64.880	38.880	64.880	64.880	18.273	46.607		
	20	01	04		Apă, căldură și salubritate		40.320	23.320	40.320	40.320	6.230	43.000	6.230	
	20	01	07		Transport		3.300	3.300						
	20	01	08		Posta, telecomunicatii, radio, TV, internet		12.000	4.000	12.000	12.000	1.273	10.727	1.496	

Capi- tol	Sub- gra- fiu	Pa- ra- gra- ful	Gru- pa / Titlu	Ar- hi- vul	Al- ne- at	Denumire indicator	Credite de angajament	Credite bugetare		Angajamente legale	Plati efectuate	Angajamente legale de platit	Cheltuieli efective	
								anuale aprobat la finele perioadei de raportare	trimestriale cumulate					
A						B	1	2	3	4	5	6	7=5-6	8
	20	01	09			Materiale si prestari de servicii cu caracter functional		73.000	47.000	47.435	20.420	27.015	15.578	
	20	01	30			Alte bunuri si servicii pentru intretinere si functionare		107.490	74.210	5.656	3.656	2.000	3.901	
	20	02				Reparatii curente		53.720	35.720	70	70			
	20	03				Hrana		1.709.940	553.000	535.424	402.078	132.446	499.178	
	20	03	01			Hrana pentru oameni		1.709.940	553.000	535.424	402.078	132.446	499.178	
	20	04				Medicamente si materiale sanitare		1.000	1.000					
	20	04	02			Materiale sanitare		1.000	1.000					
	20	05				Bunuri de natura obiectelor de inventar		13.900	9.000	129	129			
	20	05	30			Alte obiecte de inventar		13.900	9.000	129	129			
	20	06				Deplasari, detasari, transferari		8.500	6.500					
	20	06	01			Deplasari interne, detasari, transferari		5.500	3.500					
	20	06	02			Deplasari in strainatate		3.000	3.000					
	20	11				Carti, publicatii si materiale documentare		1.000	1.000	500	500			
	20	13				Pregatire profesionala		1.000						
	20	14				Protectia muncii		2.000						
	20	30				Alte cheltuieli		46.000	31.000	704	704		795	
	20	30	04			Chirii		25.000	11.000					
	20	30	30			Alte cheltuieli cu bunuri si servicii		21.000	20.000	704	704		795	
	70					CHELTUIELI DE CAPITAL		53.890	18.960	3.750	3.750		2.124	
	71					TITLUL XIII ACTIVE NEFINANCIARE		53.890	18.960	3.750	3.750		2.124	
	71	01				Active fixe		53.890	18.960	3.750	3.750		2.124	
	71	01	02			Masini, echipamente si mijloace de transport		18.750	18.750	3.750	3.750		1.007	

Capi- tot	Sub- capi- tot	Pa- ra- graf	Gru- pa / Titlu col	Ar- ti- col	Al- ne- at	Denumire indicator	Credite de angajament	Credite bugetare		Angajamente bugetare	Angajamente legale	Plati efectuate	Angajamente legale de plati	Cheltuieli efective
								anuale aprobat la finele perioadei de raportare	trimestriale cumulate					
A			B			1	2	3	4	5	6	7=5-6	8	
			71	01	03	Mobilier, aparatura birou si alte active corporale		35.140	210	953.859	953.859	289.801	673.058	1.027
			71	01	30	Alte active fixe: (inclusiv reparatii capitale)		1.386.000	371.000	968.000	968.000	286.942	675.058	310.470
6710			01			CULTURA, RECREERE SI RELIGIE		1.386.000	371.000	968.000	968.000	286.942	675.058	304.810
			10			CHELTUIELI CURENTE		729.000	205.000	729.000	729.000	175.992	553.008	178.909
			10	01		Cheltuieli salariale in bani		202.410	190.110	702.110	702.110	165.212	538.898	175.060
			10	01	01	Salarii de baza		692.110	186.110	692.110	692.110	159.309	532.729	175.060
			10	01	30	Alte drepturi salariale in bani		10.000	4.000	10.000	10.000	3.822	6.178	3.000
			10	03		Contributii		26.890	14.890	26.890	26.890	11.888	15.010	3.939
			10	03	01	Contributii de asigurari sociale de stat		6.780	6.780	6.780	6.780	6.771	6.771	6.771
			10	03	02	Contributii de asigurari de somaj		220	220	220	220	210	210	210
			10	03	03	Contributia de asigurari sociale de sanatate		2.190	2.190	2.190	2.190	2.181	2.181	2.181
			10	03	04	Contributii de asigurari pentru accidente de munca si boli profesionale		700	700	700	700	69	631	631
			10	03	07	Contributia asiguratorie pentru munca		17.000	5.000	17.000	17.000	2.649	14.351	14.351
			20			TITLUL II BUNURI SI SERVICII		657.000	166.000	231.000	231.000	111.859	119.150	125.811
			20	01		Bunuri si servicii		139.000	51.000	116.000	116.000	43.257	72.743	57.218
			20	01	01	Furnituri de birou		2.000	1.000	1.000	1.000	364	636	364
			20	01	02	Materiale pentru curatenie		2.800	1.000	1.000	1.000	1.000	1.000	1.000
			20	01	03	Incalzire, iluminat si forta motrica		52.000	22.000	52.000	52.000	20.799	31.211	30.575
			20	01	04	Apa cald si salubritate		50.000	15.000	50.000	50.000	13.705	36.295	18.000
			20	01	05	Carburanti si lubrifianti		2.000	1.000	1.000	1.000	371	629	371



Capi- tol	Sub- capit- ol	Pa- ra- graf	Gr- pu / Titlu	Ar- li- col	Denumire indicator	Credite de angajament	Credite bugetare		Angajamente bugetare	Angajamente legale	Plati efectuate	Angajamente legale de plati	Cheltuieli efective
							anuale aprobat la finele perioadei de raportare	trimestriale cumulate					
A			B			1	2	3	4	5	6	7=5-6	8
	20	01	07		Transport		20.000	5.000	5.000	5.000	2.808	2.192	2.808
	20	01	08		Posta, telecomunicatii, radio, tv, internet		1.000	1.000	1.000	1.000	282	718	282
	20	01	30		Alte bunuri si servicii pentru mentinere si functionare		10.000	5.000	5.000	5.000	4.938	62	4.938
	20	02			Reparatii curente		300.000						
	20	05			Bunuri de natura obiectelor de inventar		40.000	7.000	7.000	7.000	7.000	7.000	7.000
	20	05	01		Uniforme si echipament		10.000	2.000	2.000	2.000	2.000	2.000	2.000
	20	05	30		Alte obiecte de inventar		30.000	5.000	5.000	5.000	5.000	5.000	5.000
	20	06			Deplasari, detasari, transferari		1.000	1.000	1.000	1.000	1.000	1.000	1.000
	20	06	01		Deplasari interne, detasari, transferari		1.000	1.000	1.000	1.000	1.000	1.000	1.000
	20	30			Alte cheltuieli		177.000	107.000	107.000	107.000	68.593	38.407	68.593
	20	30	01		Reclama si publicitate		2.000	2.000	2.000	2.000	2.000	2.000	2.000
	20	30	30		Alte cheltuieli cu bunuri si servicii								
	70				CHELTUIELI DE CAPITAL								
	71				TITLUL XIII ACTIVE NEFINANCIARE								
	71	01			Active fixe								
	71	01	02		Masini, echipamente si mijloace de transport								
	71	01	03		Mobilier, aparatura birou si alte active corporale								
	71	01	30		Alte active fixe								
	84				(inclusiv reparatii capitale)								
	84				PLATI EFECTUATE IN ANII PRECEDENTI SI RECUPERATE IN ANUL CURENT								
	85				Total XIX PLATI EFECTUATE IN ANII								
									-6.141	-6.141	-6.141		-6.141

Pag. 9 - lei-

Capi- tol	Sub- capi- tol	Pa- ra- graf	Gru- pa / Titlu col	Ar- ti- col at	Denumire indicator	Credite de angajament	Credite bugetare		Angajamente bugetare	Angajamente legale	Plati efectuate	Angajamente legale de plati	Cheltuieli efective
							anuale aprobate la finele perioadei de raportare	trimestriale cumulate					
A		B		1	2	3	4	5	6	7-8-6	8		
PRECEDENTI SI RECUPERATE:													
IN ANUL CURENT													
	85	01			Plati efectuate in anii precedenti si recuperate in anul curent				-6.141		-6.141		
	85	01	01		Plati efectuate in anii precedenti si recuperate in anul curent (SF)				-6.141		-6.141		
									-6.141		-6.141		

Conducatorul institutiei,



Conducatorul compartimentului  
financiar-contabil



DETALIEREA CHELTUIELILOR  
INSTITUTII PUBLICE FINANTATE DIN VENITURI PROPRII  
SI SUBVENTII DIN BUGETUL LOCAL  
SECTIUNEA DE FUNCTIONARE  
31/03/2018

Capi- tol	Sub- tot	Pa- graf	Gru- pa / Titlu	Ar- ti- col	Ab- ne- at	Denumire indicator	Credite de angajament	Credite bugetare		4	5	6	Angajamente legale de platit	Cheltuieli efective
								2	3					
A						B	1	2	3	4	5	6	7=5-6	8
5010						TOTAL CHELTUIELI DIN VENITURI PROPRII SI SUBVENTII								
	01					CHELTUIELI CURENTE		3.716.110	1.269.830	1.830.217	1.830.217	739.626	1.090.591	817.389
	10					TITLUL I CHELTUIELI DE PERSONAL		3.716.110	1.269.830	1.830.358	1.830.358	745.767	1.090.591	817.580
	10	01				Cheeltuieli salariale in bani		889.060	272.000	889.060	889.060	179.904	709.556	183.772
	10	01	01			Salarii de baza		844.498	243.830	844.498	844.498	167.295	677.195	179.727
	10	01	06			Alte sporuri		773.740	208.730	773.740	773.740	163.473	610.257	179.727
	10	01	10			Fond pentru pensii ocupate prin cumul		4.200	3.200	4.200	4.200	4.200	4.200	4.200
	10	01	11			Fond aferent platii cu ora		3.000		3.000	3.000		3.000	3.000
	10	01	13			Indemnizatii de delegare		51.560	25.000	51.560	51.560		51.560	51.560
	10	01	30			Alte drepturi salariale in bani		1.000	1.000	1.000	1.000		1.000	1.000
	10	03				Contributii		11.000	5.000	11.000	11.000	3.822	7.178	7.178
	10	03	01			Contributii de asigurari sociale de stat		44.570	28.170	44.570	44.570	12.209	32.361	32.361
	10	03	02			Contributii de asigurari de somaj		6.980	6.980	6.980	6.980	6.955	25	25
	10	03	03			Contributii de asigurari sociale de sanatate		230	230	230	230	216	14	14
	10	03	04			Contributii de asigurari pentru accidente de munca si boli profesionale		2.260	2.260	2.260	2.260	2.242	18	18
	10	03	06			Contributii pentru concedii si indemnizatii		710	710	710	710	71	630	630
	10	03	07			Contributii asiguratorie pentru munca		10	10	10	10	10	10	10
	20	01				TITLUL II BUNURI SI SERVICII		34.380	17.980	34.380	34.380	2.715	31.665	3.045
	20	01				Bunuri si servicii		2.837.050	997.830	947.298	947.298	566.263	381.035	633.617
	20	01	01			Furnituri de birou		472.890	244.610	295.291	295.291	93.109	202.182	105.051
	20	01	02			Materiale pentru curatenie		11.000	6.000	1.000	1.000	364	636	364
	20	01	02					16.900	8.900	1.000	1.000	1.000	1.000	2.485

Capi- tol	Sub- capi- tol	Pa- ra- gra- ful	Gr- pa / titlu col	Ar- ti- col	Al- te	Denumire indicator	Credite de angajament		Credite bugetare		Angajamente legale	Plati efectuate	Angajamente legale de platit	Cheltuieli efective
							1	2	3	4				
						<b>B</b>								
						<b>A</b>								
	20	01	03			Incalzita, iluminat si forta motrica		116.880	60.880	116.880	30.062	77.818	48.648	
	20	01	04			Apa, canal si salubritate		99.320	38.320	99.320	10.935	70.885	24.310	
	20	01	05			Carburanti si lubrifianti		2.000	1.000	1.000	371	620	371	
	20	01	07			Transport		23.300	9.300	5.000	2.808	2.192	2.808	
	20	01	08			Posta, telecomunicatii, radio, TV, internet		13.000	5.000	13.000	1.255	11.445	1.678	
	20	01	09			Maneriale si prestari de servicii cu caracter functional		73.000	37.000	47.435	20.420	27.015	15.876	
	20	01	30			Alte bunuri si servicii pentru intretinere si functionare		117.490	79.210	10.656	8.594	2.062	8.839	
	20	02				Reparatii curente		353.720	35.720	70	70			
	20	03				Hrana		1.709.940	553.080	535.424	402.978	132.446	459.178	
	20	03	01			Hrana pentru oameni		1.709.940	553.080	535.424	402.978	132.446	459.178	
	20	04				Medicamente si materiale sanitare		1.000	1.000					
	20	04	02			Materiale sanitare		1.000	1.000					
	20	05				Bunuri de natura obiectelor de inventar		53.000	16.000	7.129	129	7.000		
	20	05	01			Uniforme si echipament		10.000	2.000	2.000		2.000		
	20	05	30			Alte obiecte de inventar		43.000	14.000	5.129	129	5.000		
	20	06				Deplasari, detasari, transferari		9.500	7.588	1.000		1.000		
	20	06	01			Deplasari interne, detasari, transferari		6.500	4.500	1.000		1.000		
	20	06	02			Deplasari in strainatate		3.000	3.000	1.000		1.000		
	20	11				Carti, publicatii si materiale documentare		1.000	1.000	500	500			
	20	13				Pregatire profesionala		1.000	1.000					
	20	14				Protectia muncii		2.000	1.000					
	20	30				Alte cheltuieli		223.000	138.000	107.784	69.387	38.407	69.388	

Capi- tol	Sub- capi- tol	Pa- ra- graf	Gru- pa / Titlu	Ar- u- col	Al- ne- at	Denumire indicator	Credite de angajament	Credite bugetare		Angajamente legale	Plati efectuate	Angajamente legale de platit	Cheltuieli efective
								anuale aprobat la finele perioadei de raportare	trimestriale cumulate				
A			B			1	2	3	4	5	6	7=5-6	8
	20	30	01			Reclama si publicitate		2.000	2.000	2.000		2.000	
	20	30	04			Chirii		25.000	11.000				
	20	30	30			Alte cheltuieli cu bunuri si servicii		196.000	125.000	105.794	69.387	36.407	69.387
	84					PLATI EFECTUATE IN ANII PRECEDENTI SI RECUPERATE IN ANUL CURENT				-6.141	-6.141		
	85					Total XIX PLATI EFECTUATE IN ANII PRECEDENTI SI RECUPERATE IN ANUL CURENT				-6.141	-6.141		
	85	01				Plati efectuate in anii precedenti si recuperate in anul curent				-6.141	-6.141		
	85	01	01			Plati efectuate in anii precedenti si recuperate in anul curent (SF)				-6.141	-6.141		
6510						INVATAMANT		2.330.110	898.830	876.358	-6.141	417.533	512.579
	01					CHELTUIELI CURENTE		2.330.110	898.830	876.358	-458.825	417.533	512.579
	10	01				TITLUL CHELTUIELI DE PERSONAL		160.000	67.000	676.358	4.412	155.648	4.775
	10	01	01			Cheltuieli salariale in bani		142.380	53.720	142.380	4.083	138.297	4.667
	10	01	01			Salarii de baza		81.620	22.620	81.620	-4.093	77.527	-4.667
	10	01	06			Alte sporuri		4.200	3.200	-4.200		4.200	
	10	01	10			Fond pentru pensii ocupate prin sumul		3.000	1.000	3.000		3.000	
	10	01	11			Fond aferent plati cu ora		51.560	25.900	51.560		51.560	
	10	01	13			Indemnizatii de delegare		1.000	1.000	1.000		1.000	
	10	01	30			Alte drepturi salariale in bani		1.000	1.000	1.000		1.000	
	10	03				Contributii		17.000	13.280	17.680	320	17.351	106
	10	03	01			Contributii de asigurari sociale de sist		200	200	200	154	16	
	10	03	02			Contributii de asigurari de sanatate		10	10	10	6	4	

Capi- tol	Sub- tot	Pa- ra- graf	Gr- pa / Titlu cod	Al- ne- at	Denumire indicator	Credite de angajament	Credite bugetare		Angajamente bugetare	Angajamente legale	Plati efectuate	Angajamente legale de platit	Cheltuieli efective
							anuale aprobat la finele perioadei de raportare	trimestriale cumulate					
A			B			1	2	3	4	5	6	7-5-6	8
10	03	03			Contributii de asigurari sociale de sanatate		70	70	70	70	61	0	
10	03	04			Contributii de asigurari pentru accidente de munca si boli profesionale		10	10	10	10	2	8	
10	03	06			Contributia pentru concedii si indemnizatii		10	10	10	10	10	10	
10	03	07			Contributia asiguratorie pentru munca		17.380	12.980	17.380	17.380	66	17.314	106
20	01				TITLUL II BUNURI SI SERVICII		2.170.050	831.830	716.298	716.298	454.413	261.885	807.806
20	01	01			Bunuri si servicii		333.890	103.516	179.291	179.291	49.852	129.439	47.833
20	01	01			Furnizori de birou		9.000	5.000					
20	01	02			Materiale pentru curatenie		14.900	7.900					
20	01	03			Incalzire, iluminat si forta motrica		64.880	38.880	64.880	64.880	18.273	46.607	2.455
20	01	04			Apa, canal si salubritate		49.320	23.320	40.320	49.320	6.230	43.090	18.273
20	01	07			Transport		3.300	3.300					6.230
20	01	08			Posta, telecomunicatii, radio, TV, internet		12.000	4.000	12.000	12.000	1.273	10.727	1.906
20	01	09			Materiale si prestari de servicii cu caracter functional		23.000	37.000	47.435	47.435	20.420	27.015	15.578
20	01	30			Alte bunuri si servicii pentru intretinere si functionare		107.490	21.210	5.656	5.656	3.656	7.000	3.901
20	02				Reparatii curente		53.720	55.720	70	70	70		
20	03				Hrana		1.709.940	553.000	535.424	535.424	402.978	132.446	459.178
20	03	01			Hrana pentru oameni		1.709.940	553.000	535.424	535.424	402.978	132.446	459.178
20	04				Medicamente si materiale sanitare		1.709.940	553.000	535.424	535.424	402.978	132.446	459.178
20	04	02			Materiale sanitare		1.000	1.000					
20	04	02			Materiale sanitare		1.000	1.000					
20	05				Bunuri de natura obiectelor de inventar		13.000	9.000	129	129	129		

Capi- tot	Sub- capi- tot	Pa- ra- graf	Gru- ps / Tibu col	Ar- u- col	Al- at	Denumire indicator	Credite de angajament	Credite bugetare		Angajamente bugetare	Angajamente legale	Plati efectuate	Angajamente legale de platit	Cheltuieli efective
								anuale aprobat la finele perioadei de raportare	trimestriale cumulate					
A		B					1	2	3	4	5	6	7=5-6	8
	20	05	30			Alte obiecte de inventar		13.000	9.000	129	129			
	20	06				Deplasari, detasari, transferari		8.500	6.500					
	20	06	01			Deplasari interne, detasari, transferari		5.500	3.500					
	20	06	02			Deplasari in strainatate		3.000	3.000					
	20	11				Carti, publicatii si materiale documentare		1.000	1.000	500	500			
	20	13				Programe profesionala		1.000						
	20	14				Protectia muncii		2.000	1.000					
	20	30				Alte cheltuieli		46.000	31.000	794	794			795
	20	30	04			Chirii		25.000	11.000					
	20	30	30			Alte cheltuieli cu bunuri si servicii		21.000	20.000	794	794			795
6710	01					CULTURA, RECREERE SI RELIGIE		1.386.000	371.000	953.850	953.850	280.801	673.058	404.810
	10					CHELTUIELI CURENTE		1.386.000	371.000	950.000	950.000	280.042	673.058	404.810
	10	01				TITLUL I CHELTUIELI DE PERSONAL		729.000	205.000	729.000	729.000	175.092	553.908	176.990
	10	01	01			Cheltuieli salariale in bani		702.110	190.110	702.110	702.110	163.212	538.898	175.060
	10	01	01			Salarii de baza		692.110	186.110	692.110	692.110	159.300	532.720	175.060
	10	01	30			Alte drepturi salariale in bani		10.000	4.000	10.000	10.000	3.922	6.178	
	10	03				Contributii		26.890	14.890	26.800	26.800	11.850	15.010	3.939
	10	03	01			Contributii de asigurari sociale de stat		6.780	6.780	6.780	6.780	6.771	6.771	9
	10	03	02			Contributii de asigurari de somaj		220	220	220	220	210	10	
	10	03	03			Contributii de asigurari sociale de sanatate		2.190	2.190	2.190	2.190	2.181	9	
	10	03	04			Contributii de asigurari pentru accidente de munca si boli profesionale		700	700	700	700	69	631	
	10	03	07			Contributia asiguratorie pentru munca		17.000	5.000	17.000	17.000	2.649	14.351	3.930

Capi- tot	Sub- tot	Pn- graf	Gr- pa / Tidn	Ar- bi- col	Al- ne- at	Denumire indicator	Credite de angajament	Credite bugetare		4	5	6	Angajamente legale de platit	Cheltuieli efective
								anuale aprobat la finele perioadei de raportare	trimestriale cumulate					
A			B			1	2	3	4	5	6	7=5-6	8	
<b>TITLUL II BUNURI SI SERVICII</b>														
20	01					Bunuri si servicii	657.000	160.000	231.000	231.000	231.000	111.850	119.150	125.811
20	01	01				Furnituri de birou	139.000	51.000	116.000	116.000	116.000	43.257	72.743	52.218
20	01	02				Materiale pentru curatenie	2.000	1.000	1.000	1.000	1.000	364	636	364
20	01	03				Incalziri, iluminat si forta motrica	2.000	1.000	1.000	1.000	1.000	1.000	1.000	1.000
20	01	04				Apna, canal si salubritate	52.000	22.000	52.000	52.000	52.000	20.789	31.211	30.375
20	01	05				Carburanti si lubrifianti	50.000	15.000	50.000	50.000	50.000	13.705	36.295	18.080
20	01	07				Transport	2.000	1.000	1.000	1.000	1.000	371	629	371
20	01	08				Posta, telecomunicatii, radio, tv, internet	20.000	5.000	5.000	5.000	5.000	2.898	2.102	2.808
20	01	30				Alte bunuri si servicii pentru intretinere si functionare	1.000	1.000	1.000	1.000	1.000	782	718	282
20	02					Reparatii curente	10.000	5.000	5.000	5.000	5.000	4.938	62	4.938
20	05					Bunuri de natura obiectelor de inventar	300.000							
20	05	01				Unelte si echipament	40.000	7.000	7.000	7.000	7.000		7.000	
20	05	30				Alte obiecte de inventar	10.000	2.000	2.000	2.000	2.000		2.000	
20	06					Deplasari, deplasari, transferari	30.000	3.000	5.000	5.000	5.000		5.000	
20	06	01				Deplasari interne, deplasari, transferari	1.000	1.000	1.000	1.000	1.000		1.000	
20	30					Alte cheltuieli	1.000	1.000	1.000	1.000	1.000		1.000	
20	30	01				Reclama si publicitate	127.000	107.000	107.000	107.000	107.000	68.893	28.407	68.893
20	30	30				Alte cheltuieli cu bunuri si servicii	2.000	2.000	2.000	2.000	2.000	68.893	2.800	68.893
84						PLATI EFECTUATE IN ANII PRECEDENTI SI RECUPERATE IN ANUL CURENT	175.000	105.000	105.000	105.000	105.000	68.893	2.800	68.893
85						Titlul XIX PLATI EFECTUATE IN ANII PRECEDENTI SI RECUPERATE IN ANUL CURENT			-6.141	-6.141	-6.141	-6.141		



Capi- tot	Sub- capit- ol	Pa- ra- graf	Gr- pa / Titlu	Ar- ti- col	Al- ne- at	Denumire indicator	Credite de angajament	Credite bugetare		Angajamente bugetare	Angajamente legale	Plati efectuate	Angajamente legale de platit	Cheltuieli efective
								anuale aprobat la finele perioadei de raportare	trimestriale cumulate					
						<b>B</b>	<b>1</b>	<b>2</b>	<b>3</b>	<b>4</b>	<b>5</b>	<b>6</b>	<b>7=5-6</b>	<b>8</b>
			85	01		Plati efectuate in anii precedenti si recuperate in anul curent								
			85	01	01	Plati efectuate in anii precedenti si recuperate in anul curent (SF) excedenti/deficii sect funct				-6.141	-6.141	-6.141		
9910	96									-6.141	-6.141	-6.141	-256.379	

Conducatorul institutiei,



Conducatorul compartimentului  
financiar-contabil






Capi- tol	Sub- capi- tol	Pa- ra- graf	Gr- pa / Titlu col	Al- ne- at	Denumire indicator	Credite de angajament	Credite bugetare		Angajamente bugetare	Angajamente legale	Plati efectuate	Angajamente legale de platit	Cheltuieli efective
							anuale aprobat la finele perioadei de raportare	trimestriale cumulate					
			<b>A</b>		<b>B</b>	<b>1</b>	<b>2</b>	<b>3</b>	<b>4</b>	<b>5</b>	<b>6</b>	<b>7=5-6</b>	<b>8</b>
			71 01 03		transport Mobilier, aparatura birou si alte active corporale								5.740
			71 01 30		Alte active fixe (inclusiv reparatii capitale)								1.070
													4.780



Conducatorul institutiei,

*[Handwritten signature]*

Conducatorul compartimentului  
financiar-contabil

*[Handwritten signature]*