

Nr. 12167 / 07.02.2019

pag.: 1 - lei -

COD	DENUMIRE INDICATORI	SOLD LA INCEPUTUL PERIOADEI	SOLD LA SFARSITUL PERIOADEI
0	TOTAL JUDET		
01003	1.Active fixe necorporale (ct.2030000+2050000+2060000+2080100+2080200+2330000-2800300-2800500-2800800-2900400-2900500-2900800-2930100*)	711.720	967.945
01004	2.Instalatii tehnice, mijloace de transport, animale, plantatii, mobilier, aparatura birotica si alte active corporale (ct.2130100+2130200+2130300+2130400+2140000+2310000-2810300-2810301-2810302-2810303-2810304-2810400-2910300-2910301-2910302-2910303-2910304-2910400-2930200*)	18.896.944	18.787.556
01005	3.Terenuri si cladiri (ct.2110100+2110200+2120101+2120102+2120201+2120301+2120401+2120501+2120601+2120901+2310000-2810100-2810200-2810201-2810202-2810203-2810204-2810205-2810206-2810207-2810208-2910100-2910200-2910201-2910202-2910203-2910204-2910205-2910206-2910207-2910208-2930200)	1.041.611.414	1.082.524.743
01007	5.Active financiare necurente (investitii pe termen lung) peste un an (ct.2600100+2600200+2600300+2650000+2670201+2670202+2670203+2670204+2670205+2670208-2960101-2960102-2960103-2960200), din care:	9.008.916	8.669.552
01008	Titluri de participare (ct.2600100+2600200+2600300-2960101-2960102-2960103)	642.660	642.660
01009	6.Creante necurente - sume ce urmeaza a fi incasate dupa o perioada mai mare de un an (ct.4110201+4110208+4130200+4280202+4610201+4610209-4910200-4960200) din care:	87.324	112.073
01010	Creante comerciale necurente - sume ce urmeaza a fi incasate dupa o perioada mai mare de un an (ct.4110201+4110208+4130200+4610201-4910200-4960200)	37.826	37.826
01015	7.TOTAL ACTIVE NECURENTE (rd.03+04+05+06+07+09)	1.070.316.318	1.111.061.869
01019	1.Stocuri (ct.3010000+3020100+3020200+3020300+3020400+3020500+3020600+3020700+3020800+3020900+3030100+3030200+3040100+3040200+3050100+3050200+3070000+3090000+3310000+3320000+3410000+3450000+3460000+3470000+3490000+3510100+3510200+3540100+3540500+3540600+3560000+3570000+3580000+3590000+3610000+3710000+3810000+/-3480000+/-3780000-3910000-3920100-3920200-3920300-3930000-3940100-3940500-3940600-3950100-3950200-3950300-3950400-3950600-3950700-3950800-3960000-3970000-3970100-3970200-3970300-3980000-4420803)	21.856.286	23.432.997
01021	Creante din operatiuni comerciale, avansuri si alte decontari (ct.2320000+2340000+4090101+4090102+4110101+4110108+4130100+4180000+4250000+4280102+4610101+4610109+4730109**+4810101+4810102+4810103+4810900+4830000+4840000+4890101+4890301-4910100-4960100+5120800) din care:	5.791.752	6.891.952
01022	Creante comerciale si avansuri (ct.2320000+2340000+4090101+4090102+4110101+4110108+4130100+4180000+4610101-4910100-4960100),din care:	3.708.907	4.538.074
01023	Creante bugetare (ct.4310100**+4310200**+4310300**+4310400**+4310500**+4310600**+4310700**+4370100**+4370200**+4370300**+4420400+4420802+4440000**+4460100**+4460200**+4480200+4610102+4610104+4630000+4640000+4650100+4650200)		

COD	DENUMIRE INDICATORI	SOLD LA INCEPUTUL PERIOADEI	SOLD LA SFARSITUL PERIOADEI
01024	+4660401+4660402+4660500+4660900+4810101**+4810102**+ 4810103**+4810900**(-4970000), din care:	66.389.592	65.776.346
01025	Creantele bugetului general consolidat (ct.4630000+4640000+4650100+ 4650200+4660401+4660402+4660500+4660900-4970000)	66.196.932	65.255.294
01030	Creante din operatiuni cu fonduri externe nerambursabile si fonduri de la buget (ct.4500100+4500300+4500501+4500502+4500503+4500504+ 4500505+4500700+4510100+4510300+4510500+4530100+4540100+ 4540301+4540302+4540501+4540502+4540503+4540504+4550100+ 4550301+4550302+4550303+4560100+4560303+4560309+4570100+ 4570201+4570202+4570203+4570205+4570206+4570209+4570301+ 4570302+4570309+4580100+4580301+4580302+4610103+4730103**+ 4740000+4760000), din care:	229.771	328.679
01033	Total creante curente (rd.21+23+25+27)	72.411.115	72.996.977
01033	Conturi la trezorerie, casa in lei. (ct.5100000+5120101+5120501+5130101+ 5130301+5130302+5140101+5140301+5140302+5150101+5150103+5150 301 +5150500+5150600+5160101+5160301+5160302+5170101+5170301+51 70302 +5200100+5210100+5210300+5230000+5250101+5250102+5250301+52 50302 +5250400+5260000+5270000+5280000+5290101+5290201+5290301+52 90400 +5290901+5310101+5410101+5500101+5520000+5550101+5550400+55 70101 +5580101+5580201+5590101+5600101+5600300+5600401+5610101+56 10300 +5620101+5620300+5620401+5710100+5710300+5710400+5740101+57 40102 +5740301+5740302+5740400+5750100+5750300+5750400-7700000)	14.480.337	1.530.830
010331	Dobanda de incasat,alte valori,avansuri de trezorerie (ct.5180701+5320100+ 5320200+5320300+5320400+5320500+5320600+5320800+5420100)	334.283	274.840
01035	Conturi la institutii de credit, BNR, casa in valuta (ct.5110101+5110102+ 5120102+5120402+5120502+5130102+5130202+5140102+5140202+ 5150102+5150202+5150302+5160102+5160202+5170102+5170202+ 5290102+5290202+5290302+5290902+5310402+5410102+5410202+ 5500102+5550102+5550202+5570202+5580102+5580202+5580302+ 5580303+5590102+5590202+5600102+5600103+5600402+5610102+ 5610103+5620102+5620103+5620402)	243.646	2.295.857
01040	Total disponibilitati si alte valori (rd.33+33.1+35+35.1)	15.058.266	4.101.527
01045	7.TOTAL ACTIVE CURENTE (rd.19+30+31+40+41+41.1+42)	109.325.667	100.531.501
01046	8.TOTAL ACTIVE (rd.15+45)	1.179.641.985	1.211.593.370
01052	1.Sume necurente - sume ce urmeaza a fi platite dupa o perioada mai mare de un an (ct.2690200+4010200+4030200+4040200+ 4050200+4280201+4620201+4620209+5090000), din care:	28.534	24.184
01053	Datorii comerciale (ct.4010200+4030200+4040200+4050200+ 4620201)	6.106	8.306
01054	2.Imprumuturi pe termen lung (ct.1610200+1620200+1630200+ 1640200+1650200+1660201+1660202+1660203+1660204+ 1670201+1670202+1670203+1670208+1670209-1690200)	79.597.176	70.714.342
01055	3.Provizioane (ct.1510201+1510202+1510203+1510204+1510208)	15.975.915	15.301.014

COD	DENUMIRE INDICATORI	SOLD LA INCEPUTUL PERIOADEI	SOLD LA SFARSITUL PERIOADEI
01058	TOTAL DATORII NECURENTE (rd.52+54+55)	95.601.625	86.039.540
01060	1.Datorii comerciale, avansuri si alte decontari (ct.2690100+4010100+4030100+4040100+4050100+4080000+4190000+4620101+4620109+4730109+4810101+4810102+4810103+4810900+4830000+4840000+4890201+5090000+5120800), din care:	3.362.892	75.640.048
010601	Decontari privind incheiere executiei bugetului de stat din anul curent (ct.4890201)	2.653.128	69.646.036
01061	Datorii comerciale si avansuri (ct.4010100+4030100+4040100+4050100+4080000+4190000+4620101), din care:	420.999	5.799.134
01062	2.Datorii catre bugete (ct.4310100+4310200+4310300+4310400+4310500+4310600+4310700+4370100+4370200+4370300+4400000+4410000+4420300+4420801+4440000+4460100+4460200+4480100+4550501+4550502+4550503+4620109+4670100+4670200+4670300+4670400+4670500+4670900+4730109+4810900),din care:	9.147.734	10.767.873
010631	Contributii sociale (ct.4310100+4310200+4310300+4310400+4310500+4310600+4310700+4370100+4370200+4370300)	2.743.643	3.814.754
01065	3.Datorii din operatiuni cu Fonduri externe nerambursabile si fonduri de la buget,alte datorii catre alte organisme internationale (ct.4500200+4500400+4500600+4510200+4510401+4510402+4510409+4510601+4510602+4510603+4510605+4510606+4510609+4520100+4520200+4530200+4540200+4540401+4540402+4540601+4540602+4540603+4550200+4550401+4550402+4550403+4550404+4550409+4560400+4580401+4580402+4580501+4580502+4590000+4620103+4730103+4760000)	1.077.269	1.473.408
01066	din care: sume datorate Comisiei Europene (ct.4500200+4500400+4500600+4590000+4620103)		46.457
01071	5.Imprumuturi pe termen lung - sume ce urmeaza a fi platite in cursul exercitiului curent (ct.1610100+1620100+1630100+1640100+1650100+1660101+1660102+1660103+1660104+1670101+1670102+1670103+1670108+1670109+1680100+1680200+1680300+1680400+1680500+1680701+1680702+1680703+1680708+1680709-1690100)	222.077	292.450
01072	6.Salariile angajatilor (ct.4210000+4230000+4260000+4270100+4270300+4280101)	5.343.720	6.203.613
01073	7.Alte drepturi cuvenite altor categorii de persoane (pensii, indemnizatii de somaj, burse) (ct.4220100+4220200+4240000+4260000+4270200+4270300+4290000+4380000), din care:	502.557	542.811
01074	8.Venituri in avans (ct.4720000)	258.066	228.152
01075	9.Provizioane (ct.1510101+1510102+1510103+1510104+1510108)		45.455
01078	10.TOTAL DATORII CURENTE (rd.60+62+65+70+71+72+73+74+75)	19.914.315	95.193.810
01079	11.TOTAL DATORII (rd.58+78)	115.515.940	181.233.350
01080	12.ACTIVE NETE = TOTAL ACTIVE - TOTAL DATORII = CAPITALURI		
	PROPRII (rd.80=rd.46-79=rd.90)	1.064.126.045	1.030.360.020
01084	1.Rezerve, fonduri (ct.1000000+1010000+1020101+1020102+1020103+1030000+1040101+1040102+1040103+1050100+1050200+1050300+1050400+1050500+1060000+1320000+1330000)	993.418.826	1.009.099.575
01085	2.Rezultatul reportat (ct.1170000-sold creditor)	86.942.426	74.198.142
01088	5.Rezultatul patrimonial al exercitiului (ct.1210000- sold debitor)	16.235.207	52.937.697
01090	6.TOTAL CAPITALURI PROPRII (rd.84+85-86+87-88)	1.064.126.045	1.030.360.020

Conducatorul institutiei



Conducatorul compartimentului  
financiar- contabil



CONTUL DE REZULTAT PATRIMONIAL

31/12/2018

pag.: 1 - lei -

COD	DENUMIRE INDICATORI	An precedent	An curent
0	TOTAL JUDET		
02002	1.Venituri din impozite, taxe, contributii de asigurari si alte venituri ale bugetelor (ct.7300100+7300200+7310100+7310200+7320100+7330000+7340000+7350100+7350200+7350300+7350400+7350500+7350600+7360100+7390000+7450100+7450200+7450300+7450400+7450500+7450700+7450900+7460100+7460200+7460300+7460900)	172.316.815	123.762.529
02003	2.Venituri din activitati economice (ct.7210000+7220000+7510100+7510200+/-7090000)	6.342.594	7.602.422
02004	3.Finantari, subventii, transferuri, alocatii bugetare cu destinatie speciala (ct.7510500+7710000+7720100+7720200+7740100+7740200+7750000+7760000+7780000+7790101+7790109)	5.599.387	17.579.397
02005	4.Alte venituri operationale (ct.7140000+7180000+7500000++7510300+7510400+7810200+7810300+7810401+7810402+7770000)	16.118.028	13.522.732
02006	TOTAL VENITURI OPERATIONALE (rd.02+03+04+05)	200.376.824	162.467.080
02008	1.Salarii si contributiile sociale aferente angajatilor (ct.6410000+6420000+6450100+6450200+6450300+6450400+6450500+6450600+6450700+6450800+6460000+6470000)	104.195.724	56.595.079
02009	2.Subventii si transferuri (ct.6700000+6710000+6720000+6730000+6740000+6750000+6760000+6770000+6780000+6790000)	26.465.243	28.474.158
02010	3.Stocuri, consumabile, lucrari si servicii executate de terti (ct.6010000+6020100+6020200+6020300+6020400+6020500+6020600+6020700+6020800+6020900+6030000+6060000+6070000+6080000+6090000+6100000+6110000+6120000+6130000+6140000+6220000+6230000+6240100+6240200+6260000+6270000+6280000+6290100)	48.122.875	45.934.454
02011	4.Cheltuieli de capital, amortizari si provizioane (ct.6290200+6810100+6810200+6810300+6810401+6810402+6820101+6820109+6820200+6890100+6890200)	33.570.336	11.754.573
02012	5. Alte cheltuieli operationale (ct.6350100+6540000+6580101+6580109)	122.745	450.168
02013	TOTAL CHELTUIELI OPERATIONALE (rd.08+09+10+11+12)	212.476.923	143.208.432
02015	- EXCEDENT (rd.06-rd.13)		19.258.648
02016	- DEFICIT (rd.13-rd.06)	12.100.099	
02017	IV.VENITURI FINANCIARE (ct.7630000+7640000+7650100+7650200+7660000+7670000+7680000+7690000+7860300+7860400)	21.170	5.193
02018	V. CHELTUIELI FINANCIARE (ct.6630000+6640000+6650100+6650200+6660000+6670000+6680000+6690000+6860300+6860400+6860800)	2.009.211	2.974.915
02021	- DEFICIT (rd.18-rd.17)	1.988.041	2.969.722
02023	- EXCEDENT (rd.15+20-16-21)		16.288.926
02024	- DEFICIT (rd.16+21-15-20)	14.088.140	
02025	VIII. VENITURI EXTRAORDINARE (ct.7910000)	678.561	1.372.502
02026	IX. CHELTUIELI EXTRAORDINARE (ct.6900000+6910000)	254.869	299.352
02028	- EXCEDENT (rd.25-rd.26)	423.692	1.073.150
020292	- EXCEDENT (rd.23+28-24-29)		17.362.076
020293	- DEFICIT (rd.24+29-23-28)	13.664.448	
02031	- EXCEDENT (rd.29.2-29.4)		17.362.076
02032	- DEFICIT (rd.29.3+29.4)	13.664.448	

Conducatorul institutiei



Conducatorul compartimentului  
financiar- contabil



# DECLARATIE

in conformitate cu prevederile art. 30 din Legea contabilitatii nr. 82/1991

S-au intocmit situatiile financiare anuale la 31.12.2018 pentru :

Unitatea administrativ-teritoriala Municipiul Alba Iulia

Ordonatorul principal de credite MIRCEA HAVA

si conducatorul compartimentului financiar-contabil/alta persoana imputernicita sa indeplineasca aceasta functie TEOFILA TIR

isi asuma raspunderea pentru intocmirea situatiilor financiare anuale la 31.12.2018 si confirma ca:

a) Politicile contabile utilizate la intocmirea situatiilor financiare anuale sunt in conformitate cu reglementarile contabile aplicabile;

b) Situatiile financiare anuale ofera o imagine fidela a pozitiei financiare, a performantei financiare si a celorlalte informatii referitoare la activitatea desfasurata;

c) Persoana juridica isi desfasoara activitatea in conditii de continuitate.

Mentionam urmatoarele:

institutiile subordonate au intocmit si anexat declaratiile la situatiile financiare proprii.

Semnatura

Ordonatorul principal de credite



Conducatorul compartimentului financiar-contabil/alta persoana imputernicita



SITUATIA FLUXURILOR DE TREZORERIE

31/12/2018

pag: 1

- lei -

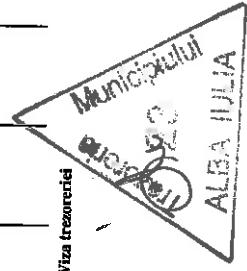
COD	DENUMIRE INDICATORI	Total	Casa ct. 5310101	Buget de at. ct. 5200100/7700000	Buget local ct. 5210100/7700000	Buget asigurari sociale de stat ct. 5250101/5250102/7700000	Buget asigurari pentru somaj ct. 5740101+/5740102/7700000	Buget Fond national uniti de asigurari sociale de sanatate ct. 5710100/7700000	Buget Fond pentru mediu ct. 5750100/7700000	Buget trezoreria statului ct. 5240100/7700000	Buget institutiilor publice financiare din venituri proprii ct. 5600101/7700000	Buget institutiilor publice financiare din venituri proprii si subvenții ct. 5610101/7700000	Buget activitati financiare din venituri proprii si buget de activitate de privatizare ct. 5620101/7700000	Buget imprumuturi interne si externe ct. 5130101+/5140101+/5150101+/7700000	Buget fonduri externe nerambursabile (sursa D) ct. 5150103/7700000	Alte disponibilitati (ct.5XX)
0	TOTAL JUDEȚ															
03002	1. Incasari	196.679.870	27.127.362		153.099.771						1.443.540	2.397.006	2.397.006		123.771	6.488.422
03003	2. Plati	162.203.062	27.127.362	69.646.036	124.903.071						1.164.944	2.262.315	2.262.315		137.998	6.622.632
03004	3. Numerar net din activitatea operationala (rd.102-rd.103)	28.476.788		-69.646.036	28.195.800						278.596	150.709	150.709		-14.187	-134.210
03006	1. Incasari	1.252.370			1.252.370											
03007	2. Plati	31.346.236			31.029.450						278.596					
03008	3. Numerar net din activitatea de investitii (rd.106-07)	-30.053.866			-30.767.080											
03011	2. Plati	11.372.429			11.372.429											
03012	3. Numerar net din activitatea de finantare (rd.10-rd.11)	-11.372.429			-11.372.429											
03013	IV.CREȘTEREA (DESCREȘTEREA) NETA DE NUMERAR SI ECHIVALENT DE NUMERAR (rd.04+rd.08+rd.12)	-12.896.507		-69.646.036	-12.943.708											
03014	V. NUMERAR SI ECHIVALENT DE NUMERAR LA INCEPUTUL ANULUI	14.480.337			13.832.638											
030141	-sume recuperate din excedentul anului precedent/sume virate din fondul spitalului in excedent**															
030142	-sume utilizate din excedentul anului precedent/sume transferate din excedent la bugetul local/sume transferate din excedent pentru constituirea de depozite in trezorerie***	13.630.703			13.688.444											
03015	VI.NUMERAR SI ECHIVALENT DE NUMERAR LA SPARSITUL PERIOADEI (rd.13+rd.14+rd.14.1-rd.14.2-rd.14.3)	1.530.830		-69.646.036	886.921											

Conducatorul institutiei

Conducatorul compartimentului financiar-contabil

Viza trezoreriei

*[Signature]*





alba iulia	nr rd/dis	50.22.05	53.01.01	50.32.03	50.12	50.06	50.07	50.05	50.33	50.58
<b>total</b>										
activitatea ope	1									
incasari	2	3016136	9646	5389	422257	2212685	6975		815259	75
plati	3	3016136	9153	5389	422257	2315482	38956		815259	
numerar net	4	0	493	0	0	-102797	-31981	0	0	75
activitatea de i	5									
incasari	6	0								
plati	7	0								
numerar net	8	0	0	0	0	0	0	0	0	0
activitatea fina	9									
incasari	10	0								
plati	11	0								
numerar net	12	0	0	0	0	0	0	0	0	0
cresterea/de	13	-134210	493	0	0	-102797	-31981	0	0	75
sold initial	14	458397	9148	0	0	337718	37086	0	0	74445
Sume										
utilizate din	14.2									
excedent ani		0								
precedenti										
sold final	15	324187	9641	0	0	234921	5105	0	0	74520

PRIMAR,

Mireea Haver




dir. executiv,  
Teodora Jir

SITUATIA FLUXURILOR DE TREZORERIE

31/12/2018


pag.: 1 - lei -

COD	DENUMIRE INDICATORI	Total	Casa in valuta	Alte disponibilitati
0	TOTAL JUDET			
04002	1. Incasari	38.173.161	455.374	37.717.787
04003	2. Plati	36.120.950	455.374	35.665.576
04004	3. Numerar net din activitatea operationala (rd.02-rd.03)	2.052.211		2.052.211
04013	IV CRESTEREA (DESCRESTEREA) NETA DE NUMERAR SI ECHIVALENT DE NUMERAR (rd.04+rd.08+rd.12)	2.052.211		2.052.211
04014	V NUMERAR SI ECHIVALENT DE NUMERAR LA INCEPUTUL PERIOADEI	243.646		243.646
04017	VI NUMERAR SI ECHIVALENT DE NUMERAR LA FINELE PERIOADEI(rd.13+14+15-16)	2.295.857		2.295.857

Conducatorul institutiei




Conducatorul compartimentului financiar- contabil




## DISPONIBIL DIN MIJLOACE CU DESTINATIE SPECIALA

31/12/2018

- lei -

DENUMRE INDICATORI	COD	DISPONIBIL LA INCEPUTUL ANULUI	INCASARI	PLATI	DISPONIBIL LA SFARSITUL PERIOADEI
TOTAL JUDET	0				
TOTAL (rd.02 la 15)	05001	136.636	60.703	74.007	123.332
- Sume primite ca donatii si sponsorizari (ct.5500101,ct.5500102/analitice distincte)	05002	37.086	6.975	38.956	5.105
- Garantii materiale retinute gestionarilor conform Legii nr.22/1969 (ct.5500101,ct.5500102/analitice distincte)	05003	92.032	27.570	1.571	118.031
- Alte disponibilitati cu destinatie speciala (ct.5500101,ct.5500102/analitice distincte)	05011	7.518	26.158	33.480	196

Conducatorul institutiei,


Conducatorul compartimentului  
financiar-contabil


Situatia activelor si datoriilor institutiilor publice  
din administratia locala  
31/12/2018

pag.: 1 - lei -

COD	DENUMIRE INDICATORI	Sold la inceputul anului	Sold la sfarsitul perioadei
0	TOTAL JUDET		
18005	Disponibilitati in lei ale institutiilor publice locale si ale institutiilor publice de subordonare locala, la trezorerii (ct.5100000+5120101+5120501+5150101+5150103+5150500+5150600+5160101+5160301+5160302+5170101+5170301+5170302+5210100+5210300+5280000+5290201+5290301+5290400+5290901+5410101+5500101+ 5520000+5550101+5570101+5580101+5580201+5600101+5600300+5610101+5610300+5620101+5620300-7700000), din care:	14.480.337	1.530.830
18007	Fonduri externe nerambursabile postaderare(ct.5150500+5150600)	42.312	28.125
18008	Total (in baze cash) (rd.04+05)	14.480.337	1.530.830
18010	Total (in baze accrual)(rd.08+09)	14.480.337	1.530.830
18023	Alte valori (ct.5320100+5320200+5320300+5320400+5320500+5320600+5320800)	334.283	274.840
18032	Disponibilitati ale institutiilor publice locale si ale institutiilor de subordonare locala la institutiile de credit rezidente (ct.5110101+5110102+5120102+5120402+5120502+5150102+5150202+5160102+5160202+5170102+5170202+5290202+5290302+5290902+5500102+5550102+5550202+5570202+5580102+5580302+5600102+5600103+5610102+5610103+5620102+5620103), din care:	243.646	2.295.857
18034	Fonduri externe nerambursabile postaderare	119.571	219.626
18036	Total (in baze cash) (rd.32+35)	243.646	2.295.857
18038	Total (in baze accrual) (rd.36+37)	243.646	2.295.857
18051	Disponibilitati ale institutiilor publice aflate la alti rezidenti (terti) (ct.4610109+4610209+2670108+2670208)	8.366.256	8.072.794
18052	Total (in baze cash) (rd.51)	8.366.256	8.072.794
18131	Actiuni necotate detinute de autoritatile locale la societati nefinanciare (ct.2600200-2960102)(S11)	642.660	642.660
18134	Total (la valoarea contabila neta (la valoarea de intrare mai putin ajustarile cumulate pentru pierderea de valoare) (rd.131+132+133)	642.660	642.660
18157	Creante comerciale necurente legale de livrari de bunuri si servicii de catre autoritatile locale sau de institutii subordonate acestora (ct.4110201+4110208+4130200+4610201-4910200-4960200) Total (rd.158+159+160+164) din care:	37.826	37.826
18159	- de la societati nefinanciare (S11),	37.826	37.826
18165	Creante comerciale curente legate de livrari de bunuri si servicii de catre autoritatile locale sau de institutii subordonate acestora(ct.2320000+2340000+4090101+4090102+4110101+4110108+4130100+4180000+4610101-4910100-4960100) Total(rd.166+167+168+172)din care de la:	3.708.907	4.538.074
18166	-de la gospodariile populatie (S14)	1.038.778	2.503.426
18167	-de la societati nefinanciare (S11)	2.534.563	1.902.174
18168	-de la institutiile publice, din care: (rd.169+170+171)	135.566	132.474
18170	-Administratia locala (exclusiv fondurile de securitate sociala)(S1313)	135.566	132.474
18176	1.Creante ale bugetului local (ct.4640000-4970000). Total (rd.177+178+179+183), din care:	66.196.932	65.255.294
18177	- de la gospodariile populatie (S14)	9.022.984	10.106.940
18178	- de la societati nefinanciare (S11)	57.173.948	55.148.354
18185	Total creante (rd.176+184)	66.196.932	65.255.294
18191	Sume de primit de la Autoritatea de Certificare / Autoritatile de Management / Agentiile de Plati - FONDURI EXTERNE NERAMBURSABILE POSTADERARE (ct.4580301)	212.193	288.718
18192	Sume de primit de la Autoritatea de Certificare / Autoritatile de Management /		

COD	DENUMIRE INDICATORI	Sold la inceputul anului	Sold la sfarsitul perioadei
18203	Agentiile de Plati - FONDURI DE LA BUGET (ct.4580302)	17.578	39.961
18204	1.Sume datorate tertilor reprezentand garantii si cautiuni aflate in conturile institutiilor publice (ct.4280101+4280201+4620101+4620109).Total (rd.204+205+206), din care:	271.197	203.145
18205	- salariatilor (gospodariile populatiei)(S143)	92.032	124.972
18228	- societati nefinanciare (S11)	179.165	78.173
18229	Dobanzi de platit pentru imprumuturi pe baza de titluri pe termen scurt, altele decat actiuni si produse financiare derivate (ct.1680100+5180604)	116.441	171.761
18241	Total (in baze accrual)(rd.227+228)	116.441	171.761
18243	Imprumuturi pe baza de titluri pe termen lung altele decat actiuni si produse financiare derivate emise de catre administratia locala si de institutiile de subordonare locala (ct.1610200-1690200). Total (rd.242+243+244+245), din care achizitionate de:	28.172.400	25.070.200
18244	- Societati care accepta depozite, exclusiv banca centrala (S122)	11.669.008	10.384.077
18245	- Alti rezidenti (Alti intermediari financiari, exclusiv societatile de asigurare si fondurile de pensii, Auxiliari financiari, Societati de asigurare, Fondurile de pensii (S125, S126, S128, S129)	259.186	230.646
18246	- Nerezidenti (State membre si institutii si organisme ale Uniunii Europene, State nonmembre si organizatii internationale nerezidente ale Uniunii Europene)(S21, S22)	16.244.206	14.455.477
18269	I.Total (la valoare nominala)(rd.241)	28.172.400	25.070.200
18270	Dobanzi de platit aferente creditelor pe termen scurt contractate de institutiile publice din administratia locala (ct.1680200+1680300+1680701+1680703+1680709+5180606+5180608+5180609).Total (rd.270+271+272+272.1), din care acordate de:	105.636	120.689
18274	- Societati care accepta depozite, exclusiv banca centrala (S122)	105.636	120.689
18275	Total (dobanzi de platit) (rd.269+273)	105.636	120.689
18286	Total (in baze accrual) (cash+dobanzi) (rd.268+274)	105.636	120.689
18287	Credite pe termen lung primite (contractate, garantate, asimilate, etc) de institutiile publice locale (ct.1620200+1630200+1670201+1670202+1670203+1670209).Total (rd.287+288+289+289.1) din care acordate de:	51.424.776	45.644.142
18288	- Societati care accepta depozite, exclusiv banca centrala (S122)	49.238.252	43.720.740
18290	- Alti rezidenti (Alti intermediari financiari, exclusiv societatile de asigurare si fondurile de pensii, Auxiliari financiari, Societati de asigurare, Fondurile de pensii (S125, S126, S128, S129)	2.186.524	1.923.402
18312	Total (in baze cash)(rd.286)	51.424.776	45.644.142
18313	Datorii comerciale necurente legale de livrari de bunuri si servicii (ct.4010200+4030200+4040200+4050200+4620201). Total (rd.313+314+318+319), din care catre:	6.106	8.306
18320	- Societati nefinanciare(S11)	6.106	8.306
18321	Datorii comerciale curente legate de livrari de bunuri si servicii (ct.4010100+4030100+4040100+4050100+4080000+4190000+4620101). Total (rd.321+322+326+327) din care catre:	420.999	5.799.134
18322	-Societati nefinanciare (S11)	420.999	5.798.792
18324	-Institutii publice, din care:(rd.323+324+325)		342
18331	-Administratia locala (exclusiv fondurile de securitate sociala) (S1313)		342
18332	Datoriile institutiilor publice din administratia locala catre bugete (ct.4310100+4310200+4310300+4310400+4310500+4310600+4310700+4370100+4370200+4370300+4420300+4420801+4440000+4460100+4460200+4480100)	8.558.832	10.150.066
18333	Salariile angajatilor (ct.4210000+4230000+4260000+4270100+4270300+4280101)	5.343.720	6.203.613

COD	DENUMIRE INDICATORI	Sold la inceputul anului	Sold la sfarsitul perioadei
18333	Alte drepturi cuvenite altor categorii de persoane (ct.4260000+4270200+4270300+4290000+4380000)	502.557	542.811
18335	Total (rd.331+332+333+334)	14.405.109	16.896.490
18341	Avansuri primite de la Autoritatile de Certificare / Autoritatile de Management / Agentiile de Plati - FORNDURI EXTERNE NERAMBURSABILE POSTADERARE SI FONDURI DE LA BUGET(ct.4580501+4580502)	1.077.269	1.426.951
183421	Provizioane necurente (ct.1510201+1510202+1510203+1510204+1510208), din care:	15.975.915	15.301.014
183423	Provizioane necurente reprezentand drepturi de natura salariala stabilite in favoarea personalului din sectorul bugetar prin titluri devenite executorii (din soldul ct.1510203)	15.975.915	15.301.014
18343	Provizioane curente (ct.1510101+1510102+1510103+1510104+1510108), din care:		45.455
183432	Provizioane curente reprezentand drepturi de natura salariala stabilite in favoarea personalului din sectorul bugetar prin titluri devenite executorii (din soldul ct.1510103)		45.455

Conducatorul institutiei


Conducatorul compartimentului  
financiar- contabil


VENITURILE SI CHELTUIELILE BUGETELOR  
LOCALE PE UNITATI ADMINISTRATIV TERITORIALE

31/12/2018

- lei -

Denumire Indicatori	Cod Indicator	Nr. rand	Prevederi Anuale	Realizat
A	B	C	1	2
TOTAL JUDET		0		
III.MUNICIPII	000102	24057		
VENITURI TOTAL			215.748.920	154.392.141
Venituri proprii	4990	24058	114.061.260	100.342.279
1. Venituri curente, din care:	000202	24059	153.838.980	139.458.140
a) Cote si sume defalcate din impozitul pe venit	0402	24060		
-cote defalcate din impozitul pe venit	040201	24061	56.705.310	56.705.312
-sume alocate din cotele defalcate din impozitul pe venit pentru echilibrarea bugetelor locale	040204	24062		
			750.000	750.000
b) Sume defalcate din taxa pe valoarea adaugata	1102	24063		
-sume defalcate din taxa pe valoarea adaugata pentru finantarea cheltuielilor descentralizate la nivelul comunelor, oraselor, municipiilor si sectoarelor Municipiului Bucuresti	110202	24065	40.548.020	39.897.273
-sume defalcate din taxa pe valoarea adaugata pentru echilibrarea bugetelor locale	110206	24068		
			17.011.240	16.393.266
			22.998.000	22.998.000
c) Transferuri voluntare, altele decat subventiile	3702	24070	510.960	510.958
-donatii si sponsorizari	370201	24071	510.960	510.958
2. Venituri din capital	390002	24073	1.281.260	1.292.370
4. Subventii de la alte nivele ale administratiei publice	420002	24078		
-subventii de la bugetul de stat	4202	24079	38.539.650	10.555.578
-subventii de la alte administratii	4302	24080	38.117.350	10.536.639
Sume primite de la UE/alti donatori in contul platilor efectuate si prefinantari aferente cadrului financiar 2014-2020	4802	240802	422.300	18.939
			22.089.030	3.086.053
CHELTUIELI TOTAL	5002	24081	226.452.570	167.335.850
Excedent	9802	24082	-10.703.650	
Deficit	9902	24083		-12.943.709
EXCEDENT TOTAL CUMULAT (an curent si anii precedenti) din care:		24084		
Sume destinate implementarii proiectelor ce beneficiaza de finantare din fonduri externe nerambursabile		240841	13.832.630	888.921
			2.039.840	276.186

**VENITURILE SI CHELTUIELILE BUGETELOR  
LOCALE PE UNITATI ADMINISTRATIV TERITORIALE**

31/12/2018

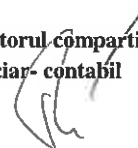
- lei -

Denumire Indicatori	Cod Indicator	Nr. rand	Prevederi Anuale	Realizat
A	B	C	1	2
CORELATII	000102	24112		
VENITURI TOTAL			215.748.920	154.392.141
Venituri proprii	4990	24113	114.061.260	100.342.279
1. Venituri curente, din care:	000202	24114	153.838.980	139.458.140
a) Cote si sume defalcate din impozitul pe venit	0402	24115	56.705.310	56.705.312
-cote defalcate din impozitul pe venit	040201	24116	55.955.310	55.955.312
-sume alocate din cotele defalcate din impozitul pe venit pentru echilibrarea bugetelor locale	040204	24117	750.000	750.000
b) Sume defalcate din taxa pe valoarea adaugata	1102	24118	40.548.020	39.897.273
-sume defalcate din taxa pe valoarea adaugata pentru finantarea cheltuielilor descentralizate la nivelul comunelor, oraselor, municipiilor si sectoarelor Municipiului Bucuresti	110202	24120	17.011.240	16.393.266
-sume defalcate din taxa pe valoarea adaugata pentru echilibrarea bugetelor locale	110206	24123	22.998.000	22.998.000
c) Transferuri voluntare, altele decat subventiile	3702	24125	510.960	510.958
-donatii si sponsorizari	370201	24126	510.960	510.958
2. Venituri din capital	390002	24128	1.281.260	1.292.370
4. Subventii de la alte nivele ale administratiei publice	420002	24133	38.539.650	10.555.578
-subventii de la bugetul de stat	4202	24134	38.117.350	10.536.639
-subventii de la alte administratii	4302	24135	422.300	18.939
Sume primite de la UE/alti donatori in contul platilor efectuate si prefinantari aferente cadrului financiar 2014-2020	4802	241352	22.089.030	3.086.053
CHELTUIELI TOTAL	5002	24136	226.452.570	167.335.850
Excedent	9802	24137	-10.703.650	
Deficit	9902	24138		-12.943.709
EXCEDENT TOTAL CUMULAT (an curent si anii precedenti) din care:		24139	13.832.630	888.921
Sume destinate implementarii proiectelor ce beneficiaza de finantare din fonduri externe nerambursabile		241391	2.039.840	276.186

Conducatorul institutiei




Conducatorul compartimentului financiar-contabil






## Situatia platilor efectuate si a sumelor declarate pentru cota-parte aferenta cheltuielilor finantate din FEN postaderare

31.12.2018

Cod indicator	Denumirea programului cu finantare UE	Plati efectuate de la titlul 56 si 58	din care:		Pag: 1 - lei -													
			Plati efectuate pentru cota-parte FEN (alinea07)	Sume in curs de solicitare la rambursare in anul curent	02	03	04	05	06	07	08	08	08	10	11	12	13	14
10032	A Programa JI Fondul European de Dezvoltare Regionala (FER) (SR01)	2.238.048	2.080.029		2.080.029	1.611.758	68.532	468.271	589.662									
10033	Programa din Fondul Social European (FSF) (SR02)	4.247.415	3.887.264		3.887.264	2.049.142	77.751	77.751	81.059									
10040	Total (codul 1: 39.6)	6.485.463	5.967.293		5.967.293	3.660.900	68.532	546.022	672.701									

Conducatorul institutiei



Conducatorul compartimentului financiar-contabil




Situatia platilor efectuate  
din fonduri externe nerambursabile (FEN) postaderare (titlul 56 si titlul 58) la data de

31/12/2018

Pag.: 1 - lei -

Denumirea sursei de finantare	Pag.: 1 - lei -										
	Buget de stat (s 01- stat)	Buget local (s 02- local)	Bugetul asigurarilor sociale de stat (s 03- bass)	Bugetul asigurarilor pentru soma (s 04- soma)	Bugetul fondului national unic de asigurari sociale de sanatate (s05- sanatate)	Bugetul institutiilor publice si activitatilor finantate integral sau partial din venituri proprii (s10-local)	Bugetul fondurilor externe nerambur- sabile (s08-stat+ asigurari+ local)	Bugetul creditelor externe (s06- stat+ local)	Bugetul creditelor interne (s07- stat+ local)	Bugetul institutiilor publice si activitatilor finantate integral sau partial din venituri proprii (s20-stat+ asigurari+ autonome)	Bugetul institutiilor publice si activitatilor finantate partiale din venituri interne (s10-stat+ autonome)
A	01	02	03	04	05	06	07	08	09	10	11
TOTAL JUDET											
Total plati (titlul VIII cod56+ titlul X cod58) (rd.2+rd.11)		6.483.463									
Total plati (titlul X cod58)		6.483.463									
Cheltuieli de personal (titlul I)		5.466.787									
Bunuri si servicii (titlul II)		923.549									
Activitate financiară (titlul XIII)		95.127									

Conducatorul institutiei


Conducatorul compartimentului  
financiar-contabil



## Situatia actiunilor/partilor sociale detinute direct/indirect de catre UAT, la operatorii economici

Nr. Crt.	Operatorul Economic la care Unitatea administrativ teritoriala este actionar direct sau indirect		Unitatea Administrativ teritoriala este actionara		Valoarea actiunilor/partilor sociale din capitalul social al operatorului economic, detinute de catre unitatea administrativ teritoriala (lei)		Pondere in Capitalul social al operatorului economic			
	Cod unic de identificare	Cod CAEN al activitatii principale a operatorului economic	Denumirea operatorului Economic	Tip operator (SRL, SA, ASO, RA, RAS)	Capitalul social al operatorului economic (lei)	Direct		Indirect		
1	2	3	4	5	6	7	8	9	10	11 = 9/8*100 11 = 10/8*100
1	1755482	3600	SC APA CITTA ALBA	SA	3.069.670,00	Direct	642.660,00	642.660,00	20,936	
1 Operator(i) economic(i) la care UAT detine actiuni/parti sociale					Total valoare actiuni raportate la data: 31-12-2018:		642.660,00			

Conducatorul institutiei,




Conducatorul compartimentului financiar-contabilitate,



## Nota:

Judetul = cel din care face parte unitatea administrativ teritoriala (UAT);

col 7 = UAT este actionar direct la operatorul economic(Op.Ec): situatia in care o UAT detine in nume propriu actiuni sau parti sociale la un Op.Ec

col 8 = UAT este actionar INDIRECT la Op.Ec: situatia in care un Op.Ec, la care o UAT detine in nume propriu, integral sau majoritar, actiuni sau parti sociale,

este actionar sau detine parti sociale la un alt Op.Ec;

**In municipiul Bucuresti, autoritatile administratiei publice locale de la nivelul sectoarelor raporteaza operatorii economici la care administreaza/controlaaza actiuni sau parti sociale, potrivit hotararilor Consiliului General al Municipiului Bucuresti;**

col 4 = Operator economic: societate comerciala la care o UAT detine actiuni sau parti sociale; regii autonome in subordinea autoritatilor administratiei publice locale (RAS) .

**Situatia modificarilor in structura  
activelor nete/capitalurilor  
31/12/2018**

**Anexa 34**

pag.: 1 -lei-

<b>Denumirea elementului de capital</b>	<b>Cod</b>	<b>Sold la inceputul anului</b>	<b>Cresteri</b>	<b>Reduceri</b>	<b>Sold la sfarsitul anului</b>
<b>A</b>	<b>B</b>	<b>1</b>	<b>2</b>	<b>3</b>	<b>4</b>
<b>TOTAL JUDET</b>	<b>0</b>				
Fondul bunurilor care alcatuiesc domeniul public al unitatilor administrativ-teritoriale (ct.1030000)	25004	954.764.289	17.733.820	2.179.464	970.318.645
Fondul bunurilor care alcatuiesc domeniul privat al unitatilor administrativ-teritoriale (ct.1040101)	25005	36.362.735	148.880	16.480	36.495.135
Rezerve din reevaluare (ct.1050100,1050200,1050300,1050400,1050500)	25006	2.291.802	641.551	647.558	2.285.795
Rezultatul reportat (ct.1170000 - sold creditor)	25017	86.942.426	95.470.670	108.214.954	74.198.142
Rezultatul patrimonial al exercitiului (ct.1210000 - sold debitor)	25020	16.235.207	196.481.252	159.778.762	52.937.697
Total capitaluri proprii(rd.01 la 17 - rd.18+rd.19-rd.20)	25021	1.064.126.045			1.030.360.020

SITUATIA ACTIVELOR FIXE AMORTIZABILE

31/12/2018

Anexa 35a - Jet -

DENUMIREA ACTIVELOR FIXE	Cod	Existenta la 31.12.2018		SOLD LA INCEPUTUL ANULUI	CRESTERI					alte cal			
		1	2		3	4=5+6+7+8+9	5	6	7		8		
TOTAL JUDET	A	B											
Concesiuni,brevete,licente,marci comerciale,drepturi si active similare (ct.2050000)	003			3.913.796	309.967	206.181							103.786
Alte active fixe necorporale(ct.2080100,2080200)	004			1.853.796	324.326	250.969	6.730						66.627
TOTAL	005			5.767.592	634.293	457.150	6.730						170.413
Constructii (ct.212) din care: - drumuri publice,exclusiv poduri,podete,psarele si viaducte si tunete (ct.2120101)	008			21.890.493	343.272	99.431							243.841
-alte active fixe incadrate in grupa constructii (ct.2120901),din care: - locuinte ANL	016			45.077	343.272	99.431							243.841
Instalatii tehnice,mijloace de transport, animale si plantatii (ct.2130100,2130200, 2130300,2130400)	017	169	14.975	21.841.416									
Mobilier,aparatura biroica,echipamente de protectie a valurilor umane si mate- riale si alte active fixe corporale (ct.2140000)	018			26.706.377	1.398.681	1.142.222	238.108						17.094
TOTAL	019			9.026.508	813.373	75.492	61.304						66.268
TOTAL ACTIVE FIXE	020			57.623.378	2.555.326	1.317.145	300.412						327.203
				63.396.970	3.189.619	1.774.295	307.142						497.616

DENUMIREA ACTIVELOR FIXE	Cod	REDUCERI										Ajustari de valoare (amortizari si ajustari pentru depreciere)				Valoarea contabila neta, din care:		
		TOTAL din care:	Diferente din reevaluare**)	Eliminare amortizare***)	dezmembrari si casari	transferuri/ cu titlu gratuit	venzari	alte cal	SOLD LA SFARSITUL ANULUI	Sold la inceputul anului	Cresteri	Reduceri	Sold la sfarsitul anului	Domeniul privat al statului	Domeniul privat al UAT	Proprietatea privata a institutiilor publice		
A	B	10=11+12+13+14+15+16	11	12	13	14	15	16	17=3+4+10	18	19	20	21=18+19-20	22=17-21-23-24	23=17-21-22-24	24=17-21-22-23		
TOTAL JUDET																		
Concesiuni, brevete licente, marci comerciale, drepturi si active similare (cl.2050000)	003																	
Alte active fixe	004	6.730				6.730		170.413	4.217.033	3.599.105	400.371	192.501	3.906.875		310.058			
TOTAL	005	170.413						170.413	2.007.709	1.499.520	8.695	15.640	1.482.575		515.134			
Constructii (cl.212) din care:	008	177.149				6.730			6.224.742	5.198.625	409.066	208.141	5.399.550		825.192			
- drumuri publice, exclusiv si viaducte si tunele (cl.2120101)	009	297.868	6.007		243.841		48.020		21.935.897	3.207.082	483.944	11.674	3.679.252	17.211.702	1.044.943			
alte active fixe incadrate in grupa constructiilor (cl.2120901), din care:	016								48.077	25.619	1.373		26.992		22.085			
- locuinte ANL	016	287.868	6.007		243.841		48.020		21.886.820	3.181.463	482.471	11.674	3.652.260	17.211.702	1.022.858			
Instalatii tehnice, mijloace de transport, animale si plante (cl.2130100, 2130200, 2130300, 2130400)	017	54.027	6.007				48.020		20.479.709	2.865.758	413.931	11.674	3.268.007	17.211.702				
Mobilier, aparatura birou, echipamente de protectie a valorilor umane si materiale si alte active fixe corporale (cl.2140000)	018	351.309	257		51.908			60.037	27.763.749	17.395.322	2.220.312	860.722	18.954.912		8.798.837			
TOTAL	019	173.178	6.264		111.875		48.020	60.037	9.686.703	5.686.178	953.257	199.706	6.439.729		3.226.374			
TOTAL ACTIVE FIXE	020	999.498	6.264		407.624		48.020	230.450	59.356.349	26.288.582	3.657.413	872.102	29.073.893	17.211.702	13.070.754			
					407.624		48.020		65.581.091	31.487.207	4.066.479	1.080.243	34.473.443	17.211.702	13.895.946			

Conducatorul institutiei

Conducatorul compartimentului financiar-contabil



*[Handwritten signature]*



DENUMIREA ACTIVELOR FIXE	Cod	REDUCERI					SOLD LA SFARSITUL ANULUI	Valoarea aferenta activelor fixe neamortizabile							
		TOTAL din care:	Reevaluare	dezmembrari	transferuri/ vanzari	alte cal		Fondul activelor fixe necorporale ct.1000000	Domeniul privat al statului ct.1020101	Proprietatea privata a institutiilor publice ct.1020102	Domeniul public al U.A.T. ct.1030000	Domeniul privat al U.A.T. ct.1040101	Proprietatea privata a institutiilor publice din administratia locala ct.1040102		
A	B	11=2+13+14+15+16	12	13	14	15	16	17=4+5-11 17=18+19+20+21+22+23+24	18	19	20	21	22	23	24
TOTAL JUDET															
Active fixe necorporale in curs de executie (ct.2330000)	003							142.753							
TOTAL	004							142.753							
Terenuri (ct.2110100)	007							184.999.370							
Construcii (ct.212) din care:	008	2.173.233						835.575.083	2.173.233						
- drumuri publice, exclusiv poduri, podete, pasarele si viaducte si tunele (ct.2120101)	009	96.553						280.295.034	96.553						
- poduri, podete, pasarele si viaducte pentru transportul feroviar si rutiere, viaducte si alte active fixe in cadrul grupului constructii (ct.2120901)	012							18.658.428							
Instalatii tehnice, mijloace de transport, animale si plantatii (ct.2130100-2130200-2130300-2130400)	016	2.076.680						536.621.621	2.076.680						
Mobilier, aparatura birou, echipamente de protectie a valurilor umane si materiale si alte active fixe corporale (ct.2140000)	017							131.293							
Active fixe corporale in curs de executie (ct.2310000)	018							6.108.034							
TOTAL	019	8.886.114						84.216.063	8.886.114						
TOTAL ACTIVE FIXE	021	11.065.579						1.071.029.843	11.065.579						
	022	11.065.579						1.071.172.596	11.065.579						

Conducatorul institutiei

Conducatorul compartimentului financiar-contabil






I. PLATI RESTANTE  
31/12/2018

pag. 1 - lei -

DENUMIRE INDICATORI	COD	Sold la inceputul anului	Sold la finele perioadei	
			TOTAL	Din care: aferent sumelor angajate cu prevederi bugetare
TOTAL JUDET	0			
PLATI RESTANTE-TOTAL (rd.150+300) din care:	40001		424.871	424.871
-sub 30 de zile(rd.151+301)	40002		424.871	424.871
PLATI RESTANTE - TOTAL SECTIUNEA DE FUNCTIONARE (rd.160+170+240+250+270+280+290) din care:	40150		424.871	424.871
-sub 30 de zile(rd.161+171+241+251+271+281+291)	40151		424.871	424.871
Plati restante catre furnizori,creditori din operatii comerciale (ct.4010100,ct.4030100,ct.4620101,ct.4620109)	40160			
(rd.161+162+163+165+166) din care:			424.871	424.871
-sub 30 de zile	40161		424.871	424.871

Conducatorul institutiei




Conducatorul compartimentului financiar contabil




**I. PLATI RESTANTE**  
**-bugete locale-**  
**31/12/2018**

pag. 2 - lei -

DENUMIRE INDICATORI	COD	Sold la inceputul anului	Sold la finele perioadei	
			TOTAL	Din care: aferent sumelor angajate cu prevederi bugetare
TOTAL JUDET	0			
PLATI RESTANTE-TOTAL (rd.150+300) din care: -sub 30 de zile(rd.151+301)	42001 42002		424.871 424.871	424.871 424.871
PLATI RESTANTE - TOTAL SECTIUNEA DE FUNCTIONARE (rd.160+170+240+250+270+280+290) din care: -sub 30 de zile(rd.161+171+241+251+271+281+291)	42150 42151		424.871 424.871	424.871 424.871
Plati restante catre furnizori,creditori din operatii comerciale (ct.4010100,ct.4030100,ct.4620101,ct.4620109) (rd.161+162+163+165+166) din care: -sub 30 de zile	42160 42161		424.871 424.871	424.871 424.871

Conducatorul institutiei

Conducatorul compartimentului  
financiar contabil



TOTAL JUDEȚ

II. Sumele platilor restante si arieratelor  
31/12/2018

Pag.: 1

Nr rd	Explicatie	Plati restante		Plati restante aferente programelor nationale		Plati restante aferente fondurilor externe nerambursabile postaderare****)		Plati restante aferente fondurilor externe nerambursabile preaderare(sursa08/D)	
		total**)	din care arierate***)	total	din care arierate	total	din care arierate	total	din care arierate
1	0	424871	1.1	2	2.1	3	3.1	4	4.1
2	suma la finele perioadei								

Conducatorul institutiei



Conducatorul compartimentului  
financiar-contabil




TOTAL JUDET

II. Sinteza platilor restante si arieratelor  
-bugete locale-  
31/12/2018

Pag.: 2

Nr rd	Explicatia	Plati restante		Plati restante aferente programelor nationale		Plati restante aferente fondurilor externe nerambursabile postaderare****)		Plati restante aferente fondurilor externe nerambursabile preaderare(sursa08/D)	
		total**)	din care azierate**)	total	din care azierate	total	din care azierate	total	din care azierate
		1	1.1	2	2.1	3	3.1	4	4.1
0		424871							
Total la finele exercitiului									

Conducatorul institutiei



Conducatorul compartimentului  
financiar contabil




Capi- tol	Sub- capi- tol	Pa- ra- graf	Ar- ti- col	Ali- ne- at	Denumire indicator	Prevederi bugetare initiale	Prevederi bugetare definitive	Drepturi constatate		Incasari realizate	Stingeri pe alte cai decat incasari	Drepturi constatate de incasat	
								Total, din care:	din anii precedenti				
A					B	1	2	3=4+5	4	5	6	7	8=3-6-7
0					TOTAL JUDET								
0001	02				TOTAL VENITURI-BUGET LOCAL	171.589.060	215.748.920	221.361.206	66.918.654	154.442.552	154.392.141	830.787	66.138.278
0002					I. VENITURI CURENTE	142.202.730	153.838.980	205.986.829	66.789.345	139.197.484	139.458.140	830.787	65.697.902
0003					A. VENITURI FISCALE	123.165.630	134.334.020	185.666.422	61.087.566	124.578.856	124.801.599	625.967	60.238.856
0004					A1. IMPOZIT PE VENIT, PROFIT SI CASTIGURI DIN CAPITAL	53.942.000	58.105.310	56.982.335		56.982.335	56.982.335		
0300	02				A1.2 IMPOZIT PE VENIT, PROFIT SI CASTIGURI DIN CAPITAL DE LA PERSOANE FIZICE	53.942.000	58.105.310	56.982.335		56.982.335	56.982.335		
0302					IMPOZIT PE VENIT	2.400.000	1.400.000	277.023		277.023	277.023		
18					Impozitul pe veniturile din transferul proprietatilor imobiliare din patrimoniul personal	2.400.000	1.400.000	277.023		277.023	277.023		
0402					COTE SI SUME DEFALCATE DIN IMPOZITUL PE VENIT	51.542.000	56.705.310	56.705.312		56.705.312	56.705.312		
0402	01				Cote defalcate din impozitul pe venit	51.142.000	55.955.310	55.955.312		55.955.312	55.955.312		
04					Sume alocate din cotele defalcate din impozitul pe venit pentru echilibrarea bugetelor locale	400.000	750.000	750.000		750.000	750.000		
0700	02				A3 IMPOZITE SI TAXE PE PROPRIETATE	25.720.000	24.220.000	74.318.577	56.003.982	18.314.595	19.047.044	460.468	54.811.065
0702					IMPOZITE SI TAXE PE PROPRIETATE	25.720.000	24.220.000	74.318.577	56.003.982	18.314.595	19.047.044	460.468	54.811.065
01					Impozit si taxa pe cladiri	18.620.000	17.120.000	67.126.806	52.992.294	14.134.512	14.936.988	219.711	51.970.107
01					Impozit pe cladiri de la persoane fizice	8.050.000	7.050.000	8.671.197	1.988.606	6.682.591	6.312.785	166.609	2.191.803
0702	01				Impozit si taxa pe cladiri de la persoane juridice	10.570.000	10.070.000	58.455.609	51.003.688	7.451.921	8.624.203	53.102	49.778.304
0702	02				Impozit si taxa pe teren	5.200.000	5.200.000	5.333.659	2.746.840	2.586.819	2.568.197	214.529	2.550.933



Capi- tot	Sub- capi- tot	Pa- ra- gra- ful	Gru- pa/ Titlu	Ar- ti- col	Ali- ne- at	Denumire indicator	Prevederi bugetare initiale	Prevederi bugetare definitive	Drepturi constatate			Incasari realizate	Stingeri pe alte cai decat incasari	Drepturi constatate de incasat	
									Total, din care:	din anii precedenti	din anul curent				
A							1	2	3=4+5	4	5	6	7	8=3-6-7	
<b>B</b>															
AUTORIZAREA UTILIZARI BUNURILOR															
SAU PE DESFASURAREA DE ACTIVITATI															
1602	02					Impozit pe mijloacele de transport	11.230.000	10.490.690	14.121.364	4.985.176	9.136.188	8.646.203	162.936	5.312.225	
		01				Impozit pe mijloacele de transport deținute de persoane fizice*)	8.830.000	8.090.690	10.833.658	4.581.289	6.252.369	5.735.971	104.101	4.993.586	
1602	02	02				Impozit pe mijloace de transport deținute persoane de juridice**)	5.300.000	4.800.000	5.711.837	1.981.432	3.730.405	3.420.146	11.827	2.279.864	
1602	03					Taxe si tarife pentru eliberarea de licente si autorizatii de functionare	3.530.000	3.290.690	5.121.821	2.599.857	2.521.964	2.315.825	92.274	2.713.722	
1602	50					Alte taxe pe utilizarea bunurilor, autorizarea utilizarii bunurilor sau pe desfasurare de activitati	2.400.000	2.400.000	1.792.376	319.637	1.472.739	1.541.031	3.136	248.209	
1800	02					A6. ALTE IMPOZITE SI TAXE FISCALE	800.000	800.000	1.495.330	84.250	1.411.080	1.369.201	55.699	70.430	
1802						ALTE IMPOZITE SI TAXE FISCALE	800.000	800.000	2.58.679	89.239	199.440	181.613	1.403	105.663	
	50					Alte impozite si taxe	800.000	800.000	288.679	89.239	199.440	181.613	1.403	105.663	
2900	02					C. VENITURI NEFISCALE	19.037.100	19.504.960	20.320.407	5.701.779	199.440	14.656.541	204.820	5.459.046	
3000						C1. VENITURI DIN PROPRIETATE	5.000.000	5.000.000	4.007.864	1.159.762	2.848.102	3.563.873	668	443.323	
3002						VENITURI DIN PROPRIETATE	5.000.000	5.000.000	4.007.760	1.159.762	2.847.998	3.563.769	668	443.323	
	01					Varsaminte din profitul net al regiilor autonome			4.957		4.957	4.957			
3002	05					Venituri din concesiuni si inchirieri	5.000.000	5.000.000	4.002.803	1.159.762	2.843.041	3.558.812	668	443.323	
					30	Alte venituri din concesiuni si inchirieri de catre institutiile publice	5.000.000	5.000.000	4.002.803	1.159.762	2.843.041	3.558.812	668	443.323	
3102						VENITURI DIN DOBANZI			104		104	104			
	03					Alte venituri din dobanzi			104		104	104			
3300	02					C2. VANZARI DE BUNURI SI SERVICII	14.037.100	14.504.960	16.312.543	4.542.017	11.770.526	11.092.668	204.152	5.015.723	

Capi-Sub- tot	Pa- ra- gra- ful graf	Ar- ti- col	Ali- ne- at	Denumire indicator	Prevederi bugetare initiale	Prevederi bugetare definitive	Drepturi constatate			Incasari realizate	Stingeri pe alte cai decat incasari	Drepturi constatate de incasat
							Total, din care:	din anii precedenti	din anul curent			
A				B	1	2	3=4+5	4	5	6	7	8=3-6-7
3302				VENITURI DIN PRESTARI DE SERVICII SI ALTE ACTIVITATI								
3302	08			Venituri din prestari de servicii	6.186.000	6.186.000	6.252.329	753.185	5.499.144	5.367.558	42	884.729
	10			Contributia parintilor sau sustinatorilor legali pentru intretinerea copiilor in cresc	4.770.000	4.770.000	5.131.463	721.722	4.409.741	4.248.436	42	882.985
3302	12			Contributia persoanelor beneficiare ale cantinelor de ajutor social	204.000	204.000	61.392		61.392	61.392		
3302	24			Taxe din activitati cadastrale si agricultura	1.204.000	1.204.000	1.053.120		1.053.120	1.053.120		
3302	28			Venituri din recuperarea cheltuielilor de judecata, imputatii si despagubiri	4.000	4.000	1.107		1.107	1.107		
3402				VENITURI DIN TAXE ADMINISTRATIVE, ELIBERARI PERMISE								
3402	02			Taxe extrajudiciare de timbru			1.350		1.350	1.350		
3502	01			AMENZI, PENALITATI SI CONFISCARI	4.620.000	4.620.000	7.441.762	3.659.351	3.782.411	3.225.994	203.601	4.012.167
3502	01	02		Venituri din amenzi si alte sanctiuni aplicate potrivit dispozitiilor legale	4.620.000	4.620.000	7.384.935	3.659.351	3.725.584	3.169.167	203.601	4.012.167
3502	01			Venituri din amenzi si alte sanctiuni aplicate de catre alte institutii de specialitate								
3502	50			Alte amenzi, penalitati si confiscari	4.620.000	4.620.000	7.384.935	3.659.351	3.725.584	3.169.167	203.601	4.012.167
3602	06			DIVERSE VENITURI	3.188.000	3.188.000	56.827		56.827	56.827		
	50			Taxe speciale	1.400.000	1.400.000	2.106.144	129.481	1.976.663	1.986.808	509	118.827
	50			Alte venituri	1.788.000	1.788.000	621.300	6.273	615.027	606.173	200	14.927
3702				TRANSFERURI VOLUNTARE, ALTELE DECAT	1.788.000	1.788.000	1.484.844	123.208	1.361.636	1.380.635	309	103.900



Capi- tot	Sub- capi- tot	Pa- ra- graf	Gru- pa/ Titlu	Ar- ti- col	Ali- ne- at	Denumire indicator	Prevederi bugetare initiale	Prevederi bugetare definitive	Drepturi constatate			Incasari realizate	Singeri pe alte cai decat incasari	Drepturi constatate de incasat
									Total, din care:	din anii precedenti	din anul curent			
A						B	1	2	3=4+5	4	5	6	7	8=3-6-7
3702	01					SUBVENTIILE	43.100	510.960	510.958		510.958	510.958		
	03					Donatii si sponsorizari	43.100	510.960	510.958		510.958	510.958		
						Varsaminte din sectiunea de functionare pentru finantarea sectiunii de dezvoltare a bugetului local(cu semnul minus)	-19.455.920	-29.274.680	-29.173.451		-29.173.451	-29.173.451		
3702	04					Varsaminte din sectiunea de functionare	19.455.920	29.274.680	29.173.451		29.173.451	29.173.451		
3900	02					II. VENITURI DIN CAPITAL		1.281.260	1.732.746	129.309	1.603.437	1.292.370		440.376
3902						VENITURI DIN VALORIFICAREA UNOR BUNURI		1.281.260	1.732.746	129.309	1.603.437	1.292.370		440.376
	01					Venituri din valorificarea unor bunuri ale institutiilor publice		3.220	4.777	706	4.071	3.219		1.558
3902	03					Venituri din vanzarea locuintelor construite din fondurile statului			323.241	50.754	272.487	8.981		314.260
3902	07					Venituri din vanzarea unor bunuri apartinand domeniului privat al statului sau al unitatilor administrativ-teritoriale								
3902	10					Depozite speciale pentru constructii de locuinte		1.218.900	1.342.053	75.618	1.266.435	1.219.319		122.734
4100	02					IV. SUBVENTII		59.140	62.675	2.231	60.444	60.851		1.824
4200						SUBVENTII DE LA ALTE NIVELE ALE ADMINISTRATIEI PUBLICE	7.946.780	38.539.650	10.555.578		10.555.578	10.555.578		
4202						SUBVENTII DE LA BUGETUL DE STAT	7.946.780	38.539.650	10.555.578		10.555.578	10.555.578		
	34					Subventii pentru acordarea ajutorului pentru incalzirea locuintei cu lemne, carbuni, combustibili petrolieri	7.684.780	38.117.350	10.536.639		10.536.639	10.536.639		
4202	41					Subventii de la bugetul de stat pentru			1.290		1.290	1.290		

Capi- tol	Sub- pa- ra- gra- ful	Pa- ru- ti- col	Ar- ti- col	Ali- ne- at	Denumire indicator	Prevederi bugetare initiale	Prevederi bugetare definitive	Drepturi constatate			Incasari realizate	Stingeri pe alte cai decat incasari	Drepturi constatate de incasat
								Total, din care:	din anii precedenti	din anul curent			
A					B	1	2	3=4+5	4	5	6	7	8=3-6-7
4202	51				finantarea sanatatii	4.694.000	4.694.000	207.890		207.890	207.890		
					Subventii primite de la bugetul de stat pentru finantarea unor programe de interes national		6.290.000	6.094.836		6.094.836	6.094.836		
4202	51	02			Subventii primite de la bugetul de stat pentru finantarea unor programe de interes national, destinate secutiunii de dezvoltare a bugetului local		6.290.000	6.094.836		6.094.836	6.094.836		
4202	65				Finantarea Programului National de Dezvoltare Locala		24.056.850	4.218.112		4.218.112	4.218.112		
4202	69				Subventii de la bugetul de stat catre bugetele locale necesare sustinerii derularii proiectelor finantate din fonduri externe nerambursabile (FEN) postaderare, aferente perioadei de programare 2014-2020	2.990.780	3.076.500	14.511		14.511	14.511		
4302	30				SUBVENTII DE LA ALTE ADMINISTRATII	262.000	422.300	18.939		18.939	18.939		
					Sume primite de la bugetul judetului pentru plata drepturilor de care beneficiaza copiii cu cerinte educationale speciale integrati in invamanul de masa		117.300						
4302	34				Sume alocate din bugetul ANCPPI pentru finantarea lucrarilor de inregistrare sistemica din cadrul Programului national de cadastru si carte funciara		305.000	18.939		18.939	18.939		
4802					SUME PRIMITE DE LA UE/ALTI DONATORI IN CONTUL PLATILOR EFECTUATE SI PREFINANTARI	150.000		18.939			18.939		

Capi- tol	Sub- capi- tol	Pa- ra- gra- ful	Gr- pa / Titlu col at	Ali- ne- at	Denumire indicator	Prevederi bugetare initiale	Prevederi bugetare definitive	Drepturi constatate			Incasari realizate	Stingeri pe alte cai decat incasari	Drepturi constatate de incasat
								Total, din care:	din anii precedenti	din anul curent			
A					B	1	2	3=4+5	4	5	6	7	8=3-6-7
4802	01				AFERENTE CADRULUI FINANCIAR 2014-2020	21.439.550	22.089.030	3.086.053		3.086.053	3.086.053		
					Fondul European de Dezvoltare Regionala(FEDR)	13.386.770	13.732.980	1.057.933		1.057.933	1.057.933		
					Sume primite in contul platilor efectuate in anul curent	11.799.720	12.145.930	468.271		468.271	468.271		
4802	01	02			Sume primite in contul platilor efectuate in anii anteriori	1.587.050	1.587.050	589.662		589.662	589.662		
					Fondul Social European(FSE)	8.052.780	8.356.050	2.028.120		2.028.120	2.028.120		
					Sume primite in contul platilor efectuate in anul curent	8.052.780	6.556.050	77.731		77.731	77.731		
					Sume primite in contul platilor efectuate in anii anteriori		100.000	83.039		83.039	83.039		
4802	02	03			Prefinantare		1.700.000	1.867.350		1.867.350	1.867.350		







Capi- tol	Sub- capi- tol	Pa- ra- graf	Ar- pa- titlu	Ali- ne- at	Denumire indicator	Prevederi bugetare initiale	Prevederi bugetare definitive	Drepturi constatate			Incasari realizate	Stingeri pe alte cai decat incasari	Drepturi constatate de incasat
								Total, din care:	din anii precedenti	din anul curent			
A					B	1	2	3=4+5	4	5	6	7	8=3-6-7
3302					ACTIVITATI								
	08				Venituri din prestari de servicii	6.186.000	6.186.000	6.252.329	753.185	5.499.144	5.367.558	42	864.729
	10				Contributia parinilor sau sustinatorilor legali pentru intretinerea copiilor in cresc	4.770.000	4.770.000	5.131.463	721.722	4.409.741	4.248.436	42	882.985
	12				Contributia persoanelor beneficiare ale cantinelor de ajutor social	204.000	204.000	61.392		61.392	61.392		
	13				Fondul national pentru relatii bilaterale afacerii mecanismelor financiare SEE	4.000	4.000	3.744		3.744	3.503		241
	24				Taxe din activitati cadastrale si agricultura	1.204.000	1.204.000	1.053.120		1.053.120	1.053.120		
	28				Venituri din recuperarea cheltuielilor de judecata, imputatii si despagubiri	4.000	4.000	1.107		1.107	1.107		
3402					VENITURI DIN TAXE ADMINISTRATIVE, ELIBERARI PERMISE				31.463	-29.960			1.503
	02				Taxe extrajudiciare de timbru	4.620.000	4.620.000	1.350		1.350	1.350		
3502					AMENZI, PENALITATI SI CONFISCARI								
	01				Venituri din amenzi si alte sanctiuni aplicate potrivit dispozitiilor legale	4.620.000	4.620.000	7.441.762	3.659.351	3.782.411	3.225.994	203.601	4.012.167
	02				Venituri din amenzi si alte sanctiuni aplicate de catre alte institutii de specialitate	4.620.000	4.620.000	7.384.935	3.659.351	3.725.584	3.169.167	203.601	4.012.167
	50				Alte amenzi, penalitati si confiscari	4.620.000	4.620.000	7.384.935	3.659.351	3.725.584	3.169.167	203.601	4.012.167
3602					DIVERSE VENITURI								
	06				Taxe speciale	3.188.000	3.188.000	2.106.144	129.481	1.976.663	1.986.808	509	118.827
	50				Alte venituri	1.400.000	1.400.000	621.300	6.273	615.027	606.173	200	14.927
						1.788.000	1.788.000	1.484.844	123.208	1.361.636	1.380.635	309	103.900

Capi- tol	Sub- pa- ra- gra- ful	Pa- ra- gra- ful	Ar- ti- col	Ali- ne- at	Denumire indicator	Prevederi bugetare initiale	Prevederi bugetare definitive	Drepturi constatate			Incasari realizate	Stingeri pe alte cai decat incasari	Drepturi constatate de incasat
								Total, din care:	din anii precedenti	din anul curent			
A					B	1	2	3=4+5	4	5	6	7	8=3-6-7
3702					TRANSFERURI VOLUNTARE, ALTELE DECAT SUBVENTIILE								
	01				Donatii si sponsorizari	-19.412.820	-28.763.720	-28.662.493		-28.662.493	-28.662.493		
	03				Varsaminte din sectiunea de functionare pentru finantarea sectiunii de dezvoltare a bugetului local(cu semnul minus)	43.100	510.960	510.958		510.958	510.958		
4100	02				IV. SUBVENTII	-19.455.920	-29.274.680	-29.173.451		-29.173.451	-29.173.451		
4200					SUBVENTII DE LA ALTE NIVELE ALE ADMINISTRATIEI PUBLICE	4.956.000	5.116.300	228.119		228.119	228.119		
4202					SUBVENTII DE LA BUGETUL DE STAT	4.956.000	5.116.300	228.119		228.119	228.119		
	34				Subventii pentru acordarea ajutorului pentru incalzirea locuintei cu lemne, carbuni, combustibili petroliferi	4.694.000	4.694.000	209.180		209.180	209.180		
	41				Subventii de la bugetul de stat pentru finantarea sanatatii			1.290		1.290	1.290		
4302					SUBVENTII DE LA ALTE ADMINISTRATII	4.694.000	4.694.000	207.890		207.890	207.890		
	30				Sume primite de la bugetul judetului pentru plata drepturilor de care beneficiaza copiii cu cerinte educationale speciale integrati in invatamanul de masa	262.000	422.300	18.939		18.939	18.939		
	34				Sume alocate din bugetul ANCPPI pentru finantarea lucrarilor de inregistrare sistematica din cadrul Programului national de cadastru si carte funciara	112.000	117.300						
						150.000	305.000	18.939		18.939	18.939		



**CONTUL DE EXECUTIE AL BUGETULUI LOCAL - VENITURI**  
**SECTIUNEA DE DEZVOLTARE**  
**31/12/2018**

Capi- col	Sub- capitol	Pa- ra- gra- ful	Ar- ti- col	Ali- ne- at	Denumire indicator	Prevederi bugetare initiale	Prevederi bugetare definitive	Drepturi constatate			Incasari realizate	Stingeri pe alte cai decat incasari	Drepturi constatate de incasat
								Total, din care:	din anii precedenti	din anul curent			
A					B	1	2	3=4+5	4	5	6	7	8=3-6-7
0001	02				TOTAL VENITURI-BUGET LOCAL	43.886.250	86.068.320	44.319.709	129.309	44.190.400	43.879.333		8=3-6-7
0002					I. VENITURI CURENTE	19.455.920	29.274.680	29.173.451		29.173.451	29.173.451		440.376
2900					C. VENITURI NEFISCALE	19.455.920	29.274.680	29.173.451		29.173.451	29.173.451		
3300					C2. VANZARI DE BUNURI SI SERVICII	19.455.920	29.274.680	29.173.451		29.173.451	29.173.451		
3702					TRANSFERURI VOLUNTARE, ALTELE DECAT SUBVENTIILE								
04					Varsaminte din sectiunea de functionare	19.455.920	29.274.680	29.173.451		29.173.451	29.173.451		
3900	02				II. VENITURI DIN CAPITAL								
3902					VENITURI DIN VALORIFICAREA UNOR BUNURI			1.732.746	129.309	1.603.437	1.292.370		440.376
01					Venituri din valorificarea unor bunuri ale institutiilor publice			1.732.746	129.309	1.603.437	1.292.370		440.376
03					Venituri din vanzarea locuintelor construite din fondurile statului		3.220	4.777	706	4.071	3.219		1.558
07					Venituri din vanzarea unor bunuri aparținând domeniului privat al statului sau al unitatilor administrative- teritoriale			323.241	50.754	272.487	8.981		314.260
10					Depozite speciale pentru constructii de locuinte		1.218.900	1.342.053	75.618	1.266.435	1.219.319		122.734
4100	02				IV. SUBVENTII		59.140	62.675	2.231	60.444	60.851		1.824
4200					SUBVENTII DE LA ALTE NIVELE ALE ADMINISTRATIEI PUBLICE	2.990.780	33.423.350	10.327.459		10.327.459	10.327.459		
4202					SUBVENTII DE LA BUGETUL DE STAT	2.990.780	33.423.350	10.327.459		10.327.459	10.327.459		
51					Subventii primite de la bugetul de stat pentru finantarea unor programe de interes national			10.327.459		10.327.459	10.327.459		
							6.290.000	6.094.836		6.094.836	6.094.836		

Capi- tol	Sub- capi- tol	Pa- ra- gra- ful	Ar- ti- col	Al- nc- at	Denumire indicator	Prevederi bugetare initiale	Prevederi bugetare definitive	Drepturi constatate			Incasari realizate	Stingeri pe alte cai decat incasari	Drepturi constatate de incasat
								Total, din care:	din anii precedenti	din anul curent			
A					B	1	2	3=4+5	4	5	6	7	8=3-6-7
4202	51	02			Subventii primite de la bugetul de stat pentru finantarea unor programe de interes national, destinate sectiunii de dezvoltare a bugetului local		6.290.000	6.094.836		6.094.836			
	65				Finantarea Programului National de Dezvoltare Locala		24.056.850	4.218.112		4.218.112	6.094.836		
	69				Subventii de la bugetul de stat catre bugetele locale necesare sustinerii derularii proiectelor finantate din fonduri externe nerambursabile (FEN) postaderare, aferente perioadei de programare 2014-2020	2.990.780	3.076.500	14.511		14.511	14.511		
4802					SUME PRIMITE DE LA UE/ALTI DONATORI IN CONTUL PLATILOR EFECTUATE SI PREFINANATARI								
	01				AFERENTE CADRULUI FINANCIAR 2014-2020	21.439.550	22.089.030	3.086.053		3.086.053	3.086.053		
	01				Fondul European de Dezvoltare Regionala(FEDR)	13.386.770	13.732.980	1.057.933		1.057.933	1.057.933		
					Sume primite in contul platilor efectuate in anul curent	11.799.720	12.145.950	468.271		468.271	468.271		
	02				Sume primite in contul platilor efectuate in anii anteriori	1.587.050	1.587.050	589.662		589.662	589.662		
	02				Fondul Social European(FSE)	8.052.780	8.356.050	2.028.120		2.028.120	2.028.120		
	01				Sume primite in contul platilor efectuate in anul curent	8.052.780	6.556.050	77.731		77.731	77.731		
	02				Sume primite in contul platilor efectuate in anii anteriori		100.000	83.039		83.039	83.039		
	03				Prefinantare		1.700.000	1.867.350		1.867.350	1.867.350		

**CONTUL DE EXECUTIE AL BUGETULUI LOCAL - VENITURI  
SECTIUNEA DE DEZVOLTARE  
31/12/2018**

Pag. 1 -Ici-

Capi- tol	Sub- pa- ra- gra- ful	Ar- ti- col	Ali- ne- at	Denumire indicator	Prevederi bugetare initiale	Prevederi bugetare definitive	Drepturi constatate		Incasari realizate	Stingeri pe alte cai decat incasari	Drepturi constatate de incasat		
							Total, din care:	din anii precedenti					
A				B	1	2	3=4+5	4	5	6	7	8=3-6-7	
0001	02			TOTAL VENITURI-BUGET LOCAL	43.886.250	86.068.320	44.319.709	129.309	44.190.400	43.879.333		8=3-6-7	440.376
0002				I. VENITURI CURENTE	19.455.920	29.274.680	29.173.451		29.173.451	29.173.451			
2900				C. VENITURI NEFISCALE	19.455.920	29.274.680	29.173.451		29.173.451	29.173.451			
3300				C2. VANZARI DE BUNURI SI SERVICII	19.455.920	29.274.680	29.173.451		29.173.451	29.173.451			
3702				TRANSFERURI VOLUNTARE, ALTELE DECAT SUBVENTIILE									
04				Varsaminte din sectiunea de functionare	19.455.920	29.274.680	29.173.451		29.173.451	29.173.451			
3900	02			II. VENITURI DIN CAPITAL	1.281.260	1.281.260	1.732.746	129.309	1.603.437	1.292.370			440.376
3902				VENITURI DIN VALORIFICAREA UNOR BUNURI	1.281.260	1.281.260	1.732.746	129.309	1.603.437	1.292.370			440.376
01				Venituri din valorificarea unor bunuri ale institutiilor publice		3.220	4.777	706	4.071	3.219			1.558
03				Venituri din vanzarea locuintelor construite din fondurile statului			323.241	50.754	272.487	8.981			314.260
07				Venituri din vanzarea unor bunuri aparținind domeniului privat al statului sau al unitatilor administrativ- teritoriale									
10				Depozite speciale pentru constructii de locuinte		1.218.900	1.342.053	75.618	1.266.435	1.219.319			122.734
4100	02			IV. SUBVENTII	2.990.780	59.140	62.675	2.231	60.444	60.851			1.824
4200				SUBVENTII DE LA ALTE NIVELE ALE ADMINISTRATIEI PUBLICE	2.990.780	33.423.350	10.327.459		10.327.459	10.327.459			
4202				SUBVENTII DE LA BUGETUL DE STAT	2.990.780	33.423.350	10.327.459		10.327.459	10.327.459			
51				Subventii primite de la bugetul de stat pentru finantarea unor programe de interes national									
					6.290.000		6.094.836		6.094.836	6.094.836			

Capi- tol	Sub- capi- tol	Pa- ra- gra- ful	Pa- ra- gra- ful	Ar- ti- col	Ali- ne- at	Denumire indicator	Prevederi bugetare initiale	Prevederi bugetare definitive	Drepturi constatate			Incasari realizate	Stingeri pe alte cai decat incasari	Drepturi constatate de incasat
									Total, din care:	din anii precedenti	din anul curent			
A						B	1	2	3=4+5	4	5	6	7	8=3-6-7
4202	51	02				Subventii primite de la bugetul de stat pentru finantarea unor programe de interes national, destinate sectiunii de dezvoltare a bugetului local		6.290.000	6.094.836		6.094.836	6.094.836		
	65					Finantarea Programului National de Dezvoltare Locala		24.056.850	4.218.112		4.218.112	4.218.112		
	69					Subventii de la bugetul de stat catre bugetele locale necesare sustinerii derularii proiectelor finantate din fonduri externe nerambursabile (FEN) postaderare, aferente perioadei de programare 2014-2020	2.990.780	3.076.500	14.511		14.511	14.511		
4802						SUME PRIMITE DE LA UE/ALII DONATORI IN CONTUL PLATILOR EFECTUATE SI PREFINANNTARI AFERENTE CADRULUI FINANCIAR 2014-2020	21.439.550	22.089.050	3.086.053		3.086.053	3.086.053		
	01					Fondul European de Dezvoltare Regionala(FEDR)	13.386.770	13.732.980	1.057.933		1.057.933	1.057.933		
	01					Sume primite in contul platilor efectuate in anul curent	11.799.720	12.145.930	468.271		468.271	468.271		
	02					Sume primite in contul platilor efectuate in anii anteriori	1.587.050	1.587.050	589.662		589.662	589.662		
	02					Fondul Social European(FSE)	8.052.780	8.356.050	2.028.120		2.028.120	2.028.120		
	01					Sume primite in contul platilor efectuate in anul curent	8.052.780	6.556.050	77.731		77.731	77.731		
	02					Sume primite in contul platilor efectuate in anii anteriori		100.000	83.039		83.039	83.039		
	03					Prefinantare		1.708.000	1.867.350		1.867.350	1.867.350		

CONTUL DE EXECUTIE AL BUGETULUI LOCAL - CHELTUIELI

31/12/2018

Pag. 1 - lei-

Capi- tol	Sub- capi- tol	Pa- ra- gra- f	Gr- pa / Titlu	Ar- ti- col	Al- nc- at	Denumire indicator	Credite de angajament		Credite bugetare		Angajamente legale	Plati efectuate	Angajamente legale de platit	Cheltuieli efective	
							initiale	definitive	initiale	definitive					
A						B	1	2	3	4	5	6	7	8=6-7	9
0						TOTAL JUDET									
5002						TOTAL CHELTUIELI									
5100	02					Partea I-a SERVICII PUBLICE GENERALE	185.421.690		226.452.570	195.763.907	167.335.850	28.428.057	141.836.214		
5102						AUTORITATI PUBLICE SI ACTIUNI EXTERNE	26.979.960		28.004.150	25.948.531	25.224.283	724.248	26.511.256		
	01					Autoritati executive si legislative	20.529.650		22.102.340	20.490.310	19.787.777	702.533	20.863.463		
						Autoritati executive	20.529.650		22.102.340	20.490.310	19.787.777	702.533	20.863.463		
5402						ALTE SERVICII PUBLICE GENERALE	20.529.650		22.102.340	20.490.310	19.787.777	702.533	20.863.463		
	05					Fond de rezerva bugetara la dispozitia autoritatilor locale	2.757.000		2.948.500	2.637.127	2.615.620	21.507	2.621.650		
5402	10					Servicii publice comunitare de evidenta a persoanelor	50.000		50.000						
5402	50					Alte servicii publice generale	1.162.000		1.271.500	1.167.549	1.157.443	10.106	1.167.792		
5502						TRANZACTII PRIVIND DATORIA PUBLICA SI IMPRUMUTURI	1.545.000		1.627.000	1.469.578	1.458.177	11.401	1.453.858		
6000	02					Partea II-a APARARE, ORDINE PUBLICA SI SIGURANTA NATIONALA	3.693.310		2.953.310	2.821.094	2.820.886	208	3.026.143		
6102						ORDINE PUBLICA SI SIGURANTA NATIONALA	8.865.000		9.601.930	9.426.203	9.351.168	75.035	9.184.635		
	03					Ordine publica	8.865.000		9.601.930	9.426.203	9.351.168	75.035	9.184.635		
						Politie comunitara	8.520.000		9.256.930	9.123.836	9.073.535	50.301	8.880.513		
	05					Protectie civila si protectia contra incendiilor (protectie civila nonmilitara)	8.520.000		9.256.930	9.123.836	9.073.535	50.301	8.880.513		
6500	02					Partea III-a CHELTUIELI SOCIAL-CULTURALE	345.000		345.000	302.367	277.633	24.734	304.122		
6502						INVATAMANT	90.823.600		101.962.810	85.514.352	73.785.582	11.728.770	55.068.144		
						Invatamant prescolar si primar	12.882.150		18.676.370	12.377.490	10.420.839	1.956.651	9.557.404		
	03					Invatamant prescolar	3.900.070		3.862.780	3.182.586	3.144.769	37.817	2.837.411		
							2.007.610		1.952.870	1.814.792	1.781.671	33.121	1.587.440		

Capi- tol	Sub- capi- tol	Pa- ra- gra- ful	Gru- pa / Titlu	Ar- ti- col	Al- ne- at	Denumire indicator	Credite de angajament		Credite bugetare		Angajamente bugetare	Angajamente legale	Plati efectuate	Angajamente legale de platit	Cheltuieli efective
							initiale	definitive	initiale	definitive					
A						B	1	2	3	4	5	6	7	8=6-7	9
6502	02					Invatamant primar			1.892.460	1.909.910	1.367.794	1.367.794	1.363.098	4.696	1.249.971
	04					Invatamant secundar			6.993.130	12.812.830	8.113.114	8.113.114	6.194.280	1.918.834	5.435.711
	01					Invatamant secundar inferior			3.852.510	9.399.570	5.283.672	5.283.672	3.368.981	1.914.691	2.606.336
	02					Invatamant secundar superior			2.953.620	3.245.330	2.698.079	2.698.079	2.693.936	4.143	2.705.850
	03					Invatamant profesional			187.000	167.930	131.363	131.363	131.363		123.525
	05					Invatamant postliceal			243.000	227.160	227.076	227.076	227.076		375.474
	07					Invatamant nedefinitiv prin nivel			657.260	579.820	324.273	324.273	324.273		324.273
	04					Invatamant special			657.260	579.820	324.273	324.273	324.273		324.273
	50					Alte cheltuieli in domeniul invatamantului			1.088.690	1.193.780	530.441	530.441	530.441		584.535
6602						SANATATE			4.694.000	4.694.000	4.244.934	4.244.934	4.236.147	8.787	4.344.744
	08					Servicii de sanatate publica			4.694.000	4.694.000	4.244.934	4.244.934	4.236.147	8.787	4.344.744
6702						CULTURA, RECREERE SI RELIGIE			39.593.650	45.671.040	41.255.740	41.255.740	31.927.651	9.328.089	13.646.086
	03					Servicii culturale			26.189.280	31.732.280	28.607.660	28.607.660	19.888.445	8.719.215	1.253.163
	12					Consolidarea si restaurarea monumentelor istorice			26.189.280	31.732.280	28.607.660	28.607.660	19.888.445	8.719.215	1.253.163
	05					Servicii recreative si sportive			1.732.000	2.554.820	2.181.077	2.181.077	1.939.893	241.184	2.158.224
	01					Sport			1.300.000	1.698.000	1.384.455	1.384.455	1.384.455		1.384.455
	03					Intretinere gradini publice, parcuri zone verzi, baze sportive si de agrement			432.000	856.820	796.622	796.622	555.438	241.184	773.769
6702	06					Servicii religioase			215.000	215.000	215.000	215.000	215.000		215.000
	50					Alte servicii in domeniile culturii, recreerii si religiei									
6802						ASIGURARI SI ASISTENTA SOCIALA			11.457.370	11.168.940	10.252.003	10.252.003	9.884.313	367.690	10.019.699
	04					Asistenta acordata persoanelor in varsta			33.653.800	32.921.400	27.636.188	27.636.188	27.200.945	435.243	27.519.910
	05					Asistenta sociala in caz de boli si			3.404.000	3.404.000	3.122.830	3.122.830	3.122.830		3.184.491

Capi- tol	Sub- capi- tol	Pa- ra- graf	Gru- pa / Titlu	Ar- ti- col	Ali- ne- at	Denumire indicator	Credite de angajament		Credite bugetare		Angajamente bugetare	Angajamente legale	Plati efectuate	Angajamente legale de platit	Cheltuieli efective
							initiale	definitive	initiale	definitive					
A						B	1	2	3	4	5	6	7	8=6-7	9
6802	05	02				invaliditati			11.560.390	11.486.420	11.482.313	11.482.313	11.482.313	11.641.931	11.641.931
		11				Asistenta sociala in caz de invaliditate			11.560.390	11.486.420	11.482.313	11.482.313	11.482.313	11.641.931	11.641.931
		15				Crese			2.880.000	2.934.130	2.610.605	2.610.605	2.482.906	2.425.872	2.425.872
			01			Prevenirea excluderii sociale			69.740	67.130	32.686	32.686	32.686	35.291	35.291
						Ajutor social			69.740	67.130	32.686	32.686	32.686	35.291	35.291
		50				Alte cheltuieli in domeniul asigurarilor si asistentei sociale			15.739.670	15.029.720	10.387.754	10.387.754	10.080.210	10.232.325	10.232.325
6802	50	50				Alte cheltuieli in domeniul asistentei sociale			15.739.670	15.029.720	10.387.754	10.387.754	10.080.210	10.232.325	10.232.325
7000	02					Partea IV-a SERVICII SI DEZVOLTARE PUBLICA, LOCUINTE, MEDIU SI APE			44.613.130	45.209.660	40.520.977	40.520.977	35.217.929	32.889.035	32.889.035
7002						LOCUINTE, SERVICII SI DEZVOLTARE PUBLICA			42.370.550	44.348.660	39.882.886	39.882.886	34.594.174	31.661.649	31.661.649
		03				Locuinte			636.560	236.850	159.040	159.040	103.864	165.762	165.762
		01				Dezvoltarea sistemului de locuinte			636.560	236.850	159.040	159.040	103.864	165.762	165.762
		05				Alimentare cu apa si anenajari hidrotehnice			105.600	102.100	78.309	78.309	40.432	37.877	1.148.572
		01				Alimentare cu apa			105.600	102.100	78.309	78.309	40.432	37.877	1.148.572
		06				Iluminat public si electrificari			428.000	1.287.360	290.991	290.991	290.975	16	1.148.572
		50				Alte servicii in domeniile locuintelor, serviciilor si dezvoltarii comunale			41.200.390	42.722.350	39.354.546	39.354.546	34.158.903	30.347.315	30.347.315
7402						PROTECTIA MEDIULUI			2.242.580	861.000	638.091	638.091	623.755	1.227.386	1.227.386
		03				Reducerea si controlul poluarii								1.229	1.229
		06				Canalizarea si tratarea apelor reziduale			2.242.580	861.000	638.091	638.091	623.755	1.227.386	1.227.386
8000	02					Partea V-a ACTIUNI ECONOMICE			14.140.000	41.674.020	34.353.844	34.353.844	23.756.888	18.183.144	18.183.144
8302						AGRICULTURA, SILVICULTURA, SIVANATOARE			979.000	1.124.000	689.504	689.504	689.504	676.539	676.539
		03				Agricultura			979.000	1.124.000	689.504	689.504	689.504	676.539	676.539

Capi- tol	Sub- capi- tol	Pa- ra- graf	Gru- pa / Titlu	Ali- ne- at	Denumire indicator	Credite de angajament		Credite bugetare		Angajamente legale	Plati efectuate	Angajamente legale de platit	Cheltuieli efective	
						initiale	definitive	initiale	definitive					
A					B	1	2	3	4	5	6	7	8-6-7	9
8302	30				Alte cheltuieli in domeniul agriculturii			979.000	1.124.000	689.504	689.504	689.504	676.539	
8402					TRANSPORTURI			13.161.000	40.550.020	33.664.340	33.664.340	10.596.956	17.506.605	
03					Transport rutier			2.573.120	22.555.020	15.803.082	15.803.082	9.038.095	1.201.023	
	03				Strazi			2.573.120	22.555.020	15.803.082	15.803.082	9.038.095	1.201.023	
50					Alte cheltuieli in domeniul transporturilor			10.587.880	17.995.000	17.861.258	17.861.258	1.558.861	16.305.582	



DETALIEREA CHELTUIELILOR

- buget local -  
31/12/2018

Capi- tol	Sub- capi- tol	Pa- ra- graf	Gru- pa / Titlu	Ar- ti- col	Ali- ne- at	Denumire indicator	Credite de angajament		Credite bugetare		Angajamente bugetare	Angajamente legale	Plati efectuate	Angajamente legale de platit	Cheltuieli efective
							initiale	definitive	initiale	definitive					
A						B	1	2	3	4	5	6	7	8-6-7	9
0						TOTAL JUDET									
5002			01			TOTAL CHELTUIELI	185.421.690		185.421.690	226.452.570	195.763.907	195.763.907	167.335.850	28.428.057	141.836.214
			10			CHELTUIELI CURENTE	153.272.370		153.272.370	164.168.670	145.122.213	145.122.213	127.864.567	17.257.646	131.401.285
			10	01		TITLUL I CHELTUIELI DE PERSONAL	54.219.000		54.219.000	52.279.270	50.377.333	50.377.333	50.377.333		50.230.428
			10	01	01	Cheltuieli salariale in bani	51.668.140		51.668.140	49.679.080	47.980.355	47.980.355	47.980.355		48.599.962
			10	01	01	Salarii de baza	48.988.920		48.988.920	46.593.690	45.570.756	45.570.756	45.570.756		46.415.281
			10	01	06	Alte sporuri	1.234.500		1.234.500	1.272.300	1.191.704	1.191.704	1.191.704		1.274.478
			10	01	12	Indemnizatii platite unor persoane din afara unitatii	400.000		400.000	421.200	364.210	364.210	364.210		372.070
			10	01	13	Drepturi de delegare	117.500		117.500	118.000	35.442	35.442	35.442		35.140
			10	01	15	Alocatii pentru transportul la si de la locul de munca	200.000		200.000	241.300	191.195	191.195	191.195		193.533
			10	01	30	Alte drepturi salariale in bani	727.220		727.220	1.032.590	627.048	627.048	627.048		309.460
			10	02		Cheltuieli salariale in natura	170.000		170.000	493.000	492.000	492.000	492.000		322.650
			10	02	02	Norme de hrana	170.000		170.000	493.000	492.000	492.000	492.000		322.650
			10	03		Contributii	2.380.860		2.380.860	2.107.190	1.904.978	1.904.978	1.904.978		1.307.816
			10	03	01	Contributii de asigurari sociale de stat	759.260		759.260	680.550	661.278	661.278	661.278		176.915
			10	03	02	Contributii de asigurari de somaj	29.510		29.510	24.670	19.653	19.653	19.653		4.910
			10	03	03	Contributii de asigurari sociale de sanatate				226.530	217.410	217.410	217.410		58.226
			10	03	04	Contributii de asigurari pentru accidente de munca si boli profesionale				13.810	6.401	6.401	6.401		1.687
			10	03	06	Contributii pentru concedii si indemnizatii	41.020		41.020	35.520	28.070	28.070	28.070		3.969
			10	03	07	Contributia asiguratorie pentru munca	1.301.710		1.301.710	1.126.110	972.166	972.166	972.166		1.062.109

Capi- tol	Sub- capi- tol	Pa- ra- graf	Gru- pa / Titlu	Ar- ti- col	Ali- ne- at	Denumire indicator	Credite de angajament		Credite bugetare		Angajamente bugetare	Angajamente legale	Plati efectuate	Angajamente legale de plati	Cheltuieli efective
							initiale	definitive	initiale	definitive					
A						B	1	2	3	4	5	6	7	8=6-7	9
20						TITLUL II BUNURI SI SERVICII									
	20	01				Bunuri si servicii	46.492.570		51.856.490	46.567.982	46.567.982	39.552.455	7.015.527	42.196.526	
	20	01	01			Furnituri de birou	30.347.430		32.026.950	29.161.373	29.161.373	23.655.006	5.506.367	26.768.960	
	20	01	01	01		Materiale pentru curatenie	530.000		550.960	485.264	485.264	403.061	82.203	425.548	
	20	01	02			Incalzit, iluminat si forta motrica	527.900		597.190	515.840	515.840	493.210	22.630	477.674	
	20	01	03			Apa, canal si salubritate	3.904.330		3.724.200	3.362.763	3.362.763	3.170.290	192.473	3.197.257	
	20	01	04			Carburanti si lubrifianti	15.074.100		16.040.190	14.947.153	14.947.153	12.345.246	2.601.907	13.406.335	
	20	01	05			Piese de schimb	245.300		294.600	257.175	257.175	257.175		259.927	
	20	01	06			Transport	226.720		219.740	167.404	167.404	158.904	8.500	167.952	
	20	01	07			Posta, telecomunicatii, radio, tv, internet	24.500		15.080	10.942	10.942	10.942		11.023	
	20	01	08			Materiale si prestari de servicii cu caracter functional	638.720		633.580	540.423	540.423	520.963	19.460	554.075	
	20	01	09			Alte bunuri si servicii pentru intretinere si functionare	6.030.600		6.228.540	5.399.770	5.399.770	3.516.548	1.883.222	5.202.788	
	20	02				Reparatii curente	3.145.260		3.722.870	3.474.639	3.474.639	2.778.667	695.972	3.066.381	
	20	03				Hrana	1.691.640		4.332.220	3.786.930	3.786.930	3.132.414	654.516	3.485.799	
	20	03	01			Hrana pentru oameni	1.090.000		1.107.620	979.163	979.163	883.549	95.614	906.831	
	20	04				Medicamente si materiale sanitare	1.090.000		1.107.620	979.163	979.163	883.549	95.614	906.831	
	20	04	01			Medicamente	90.500		84.360	57.663	57.663	57.663		57.798	
	20	04	02			Materiale sanitare	31.500		27.000	17.412	17.412	17.412		17.426	
	20	05				Bunuri de natura, obiectelor de inventar	59.000		57.360	40.251	40.251	40.251		40.372	
	20	05	01			Uniforme si echipament	1.251.550		1.670.960	1.205.942	1.205.942	1.164.769	41.173	469.119	
	20	05	03			Lenjerie si accesorii de pat	163.000		183.000	165.439	165.439	165.439		106.693	
	20	05	30			Alte obiecte de inventar	20.000		47.000	11.287	11.287	11.287		362.426	
	20	06				Deplasari, deplasari, transferari	1.068.550		1.440.960	1.029.216	1.029.216	988.043	41.173	322.459	
	20	06					787.300		607.400	321.450	321.450	321.450		322.459	

Capi- tol	Sub- capi- tol	Pa- ra- graf	Gru- pa / Titlu	Ar- ti- col	Ali- ne- at	Denumire indicator	Credite de angajament		Credite bugetare		Angajamente legale	Plati efectuate	Angajamente legale de platit	Cheltuieli efective	
							initiale	definitive	initiale	definitive					
A						B	1	2	3	4	5	6	7	8=6-7	9
	20	06	01			Deplasari interne, detasari, transferari			584.300	407.400	184.242	184.242	184.242	184.974	
	20	06	02			Deplasari in strainatate			203.000	200.000	137.208	137.208	137.208	137.485	
	20	11				Carti, publicatii si materiale documentare			158.850	165.020	135.429	135.429	130.448	124.647	
	20	12				Consultanta si expertiza			38.000	35.000	8.550	8.550	8.400	8.400	
	20	13				Pregatire profesionala			288.900	150.320	78.296	78.296	78.296	76.586	
	20	14				Protectia muncii			63.600	47.140	36.204	36.204	36.204	35.743	
	20	24				Comisioane si alte costuri aferente imprumuturilor			200.000	100.000	68.377	68.377	68.169	68.177	
	20	24	02			Comisioane si alte costuri aferente imprumuturilor interne			200.000	100.000	68.377	68.377	68.169	68.177	
	20	30				Alte cheltuieli			10.484.800	11.529.500	10.728.605	10.728.605	10.016.087	9.872.007	
	20	30	02			Protocol si reprezentare			50.000	50.000	27.403	27.403	18.320	23.276	
	20	30	03			Prime de asigurare non-viata			6.000	2.000					
	20	30	04			Chirii			212.800	217.400	177.959	177.959	164.199	169.011	
	20	30	30			Alte cheltuieli cu bunuri si servicii			10.216.000	11.260.100	10.523.243	10.523.243	9.833.568	9.679.720	
	30					TITLUL III DOBANZI			3.493.310	2.853.310	2.752.717	2.752.717	2.752.717	2.957.966	
	30	01				Dobanzi aferente datoriei publice interne			3.493.310	2.853.310	2.752.717	2.752.717	2.752.717	2.957.966	
	30	01	01			Dobanzi aferente datoriei publice interne directe			3.493.310	2.853.310	2.752.717	2.752.717	2.752.717	2.957.966	
	50					TITLUL V FONDURI DE REZERVA			50.000	50.000	2.752.717	2.752.717	2.752.717	2.957.966	
	50	04				Fond de rezerva bugetara la dispozitia autoritatilor locale			50.000	50.000	2.752.717	2.752.717	2.752.717	2.957.966	
	51					TITLUL VI TRANSFERURI INTRE UNITATI ALE ADMINISTRATIEI PUBLICE			1.300.000	1.698.000	1.384.455	1.384.455	1.384.455	1.384.455	
	51	01				Transferuri curente			1.300.000	1.175.000	1.105.859	1.105.859	1.105.859	1.105.859	



Capi- tol	Sub- capitol	Pa- ra- graf	Pa- ra- gra- ful	Ar- ti- col	Ali- ne- at	Denumire indicator	Credite de angajament		Credite bugetare		Angajamente bugetare	Angajamente legale	Plati efectuate	Angajamente legale de platit	Cheltuieli efective
							initiale	definitive	initiale	definitive					
A						B	1	2	3	4	5	6	7	8=6-7	9
	56	15	02			Finantarea externa nerambursabila			7.659.260	7.763.120	7.020.909	7.020.909	7.020.909		3.976
	57					TITLUL VIII ASISTENTA SOCIALA			7.659.260	7.763.120	7.020.909	7.020.909	7.020.909		7.113.718
	57	02				Ajutoare sociale			6.777.260	6.860.820	6.552.561	6.552.561	6.552.561		7.113.718
	57	02	01			Ajutoare sociale in numerar			692.000	712.300	458.348	458.348	458.348		6.723.508
	57	02	02			Ajutoare sociale in natura									376.960
	57	02	03			Tichete de cresa si tichete sociale pentru gradinita			190.000	190.000	10.000	10.000	10.000		13.250
	58					TITLUL X PROIECTE CU FINANTARE DIN FONDURI EXTERNE NERAMBURSABILE			23.738.030	24.621.160	15.092.821	15.092.821	15.092.821	8.607.358	6.656.098
	58	01				CADRULUI FINANCIAR 2014-2020									
	58	01				Programe din Fondul European de Dezvoltare Regionala (FEDR)			14.160.640	14.723.970	10.432.482	10.432.482	10.432.482	8.194.434	2.311.680
	58	01	01			Finantarea nationala			2.156.860	2.344.580	1.350.298	1.350.298	1.350.298	1.227.913	56.158
	58	01	02			Finantarea externa nerambursabila			11.783.780	12.159.390	9.010.917	9.010.917	9.010.917	6.930.888	2.246.311
	58	01	03			Cheltuieli neeligibile			220.000	220.000	71.267	71.267	71.267	35.634	9.211
	58	02				Programe din Fondul Social European (FSE)			9.577.390	9.897.190	4.660.339	4.660.339	4.660.339	412.924	4.344.418
	58	02	01			Finantarea nationala			1.490.400	1.551.380	414.905	414.905	414.905	54.754	353.215
	58	02	02			Finantarea externa nerambursabila			8.052.790	8.311.610	4.245.434	4.245.434	4.245.434	358.170	3.991.203
	58	02	03			Cheltuieli neeligibile			34.200	34.200					
	59					TITLUL XI ALTE CHELTUIELI			1.699.740	1.777.000	1.360.707	1.360.707	1.360.707		1.362.359
	59	01				Burse									776.707
	59	12				Sustinerea cultelor			973.000	1.015.000	775.055	775.055	775.055		215.000
	59	40				Sume aferente persoanelor cu handicap neincadrate			215.000	215.000	215.000	215.000	215.000		
	70					CHELTUIELI DE CAPITAL			511.740	547.000	370.652	370.652	370.652		370.652
	71					TITLUL XIII ACTIVE NEFINANCIARE			23.562.790	54.150.040	42.528.598	42.528.598	42.528.598	11.170.411	10.434.929
									23.562.790	54.150.040	42.528.598	42.528.598	42.528.598	11.170.411	10.434.929

Capi- tol	Sub- capi- tol	Pa- ra- graf	Gru- pa / Titlu	Ar- ti- col	Ali- ne- at	Denumire indicator	Credite de angajament		Credite bugetare		Angajamente legale bugetare	Angajamente legale	Plati efectuate	Angajamente legale de platit	Cheltuieli efective
							initiale	definitive	initiale	definitive					
A						B	1	2	3	4	5	6	7	8-6-7	9
			71	01		Active fixe			23.002.790	53.647.680	42.026.248	42.026.248	30.855.837	11.170.411	10.434.929
			71	01	01	Constructii			20.482.790	50.973.170	39.621.564	39.621.564	28.740.817	10.880.747	8.370.211
			71	01	02	Masini, echipamente si mijloace de transport			281.000	694.370	528.648	528.648	519.918	8.730	1.094.898
			71	01	03	Mobilier, aparatura birouca si alte active corporale			50.000	95.380	87.823	87.823	37.906	49.917	760.702
			71	01	30	Alte active fixe (inclusiv reparatii capitale)			2.189.000	1.884.760	1.788.213	1.788.213	1.557.196	231.017	209.118
			71	03		Reparatii capitale aferente activelor fixe			560.000	502.360	502.350	502.350	502.350		
			79			OPERATIUNI FINANCIARE			8.620.000	8.620.000	8.619.712	8.619.712	8.619.712		
			81			TITLUL XVII RAMBURSARI DE CREDITE			8.620.000	8.620.000	8.619.712	8.619.712	8.619.712		
			81	02		Rambursari de credite interne			8.620.000	8.620.000	8.619.712	8.619.712	8.619.712		
			81	02	05	Rambursari de credite aferente datoriei publice interne locale			8.620.000	8.620.000	8.619.712	8.619.712	8.619.712		
			84			PLATI EFECTUATE IN ANII PRECEDENTI SI RECUPERATE IN ANUL CURENT			-33.470	-486.140	-506.616	-506.616	-506.616		
			85			Titlul XIX PLATI EFECTUATE IN ANII PRECEDENTI SI RECUPERATE IN ANUL CURENT			-33.470	-486.140	-506.616	-506.616	-506.616		
			85	01		Plati efectuate in anii precedenti si recuperate in anul curent			-33.470	-486.140	-506.616	-506.616	-506.616		
			85	01	01	Plati efectuate in anii precedenti si recuperate in anul curent (SF)			-14.870	-95.630	-112.752	-112.752	-112.752		
			85	01	02	Plati efectuate in anii precedenti si recuperate in anul curent (SD)			-18.600	-390.510	-393.864	-393.864	-393.864		

Capi- tol	Sub- capi- tol	Pa- ra- graf	Gru- pa / Titlu	Ar- ti- col	Ali- ne- at	Denumire indicator	Credite de angajament		Credite bugetare		Angajamente legale	Plati efectuate	Angajamente legale de platit	Cheltuieli efective	
							1 initiale	2 definitive	3 initiale	4 definitive					
			<b>A</b>			<b>B</b>	<b>1</b>	<b>2</b>	<b>3</b>	<b>4</b>	<b>5</b>	<b>6</b>	<b>7</b>	<b>8=6-7</b>	<b>9</b>
5100	02					Partea I-a SERVICII PUBLICE GENERALE			26.979.960	28.004.150	25.948.531	25.948.531	25.224.283	724.248	26.511.256
5102						AUTORITATI PUBLICE SI ACTIUNI EXTERNE			20.529.650	22.102.340	20.490.310	20.490.310	19.787.777	702.533	20.863.463
	01					CHELTUIELI CURENTE			18.480.110	19.295.250	17.692.719	17.692.719	16.998.225	694.494	17.256.293
	10	01				TITLUL I CHELTUIELI DE PERSONAL			14.886.000	14.315.350	13.885.710	13.885.710	13.885.710		13.921.353
	10	01	01			Cheltuieli salariale in bani			14.063.500	13.661.220	13.281.743	13.281.743	13.281.743		13.486.324
	10	01	01			Salarii de baza			13.358.000	12.835.350	12.737.442	12.737.442	12.737.442		12.902.391
	10	01	06			Alte sporuri			100.000	50.000	46.316	46.316	46.316		86.252
	10	01	12			Indemnizatii plătite unor persoane din									
						afara unitatii			400.000	420.000	363.070	363.070	363.070		372.070
	10	01	13			Drepturi de delegare			100.000	100.000	33.861	33.861	33.861		33.865
	10	01	30			Alte drepturi salariale in bani			105.500	255.870	101.054	101.054	101.054		91.746
	10	03				Contributii			822.500	654.130	603.967	603.967	603.967		455.029
	10	03	01			Contributii de asigurari sociale de									
						stat			320.000	247.790	246.584	246.584	246.584		108.858
	10	03	02			Contributii de asigurari de somaj			10.000	6.960	6.855	6.855	6.855		2.757
	10	03	03			Contributii de asigurari sociale de									
						sanatate			85.000	81.670	81.164	81.164	81.164		35.827
	10	03	04			Contributii de asigurari pentru									
						accidente de munca si boli profesionale			2.500	2.410	2.306	2.306	2.306		1.033
	10	03	06			Contributii pentru concedii si									
						indemnizatii			5.000	5.300	5.192	5.192	5.192		307
	10	03	07			Contributia asiguratorie pentru munca			400.000	310.000	261.866	261.866	261.866		286.247
	20	01				TITLUL II BUNURI SI SERVICII			3.530.000	4.550.680	3.492.139	3.492.139	2.797.645	694.494	3.020.070
	20	01				Bunuri si servicii			1.330.000	1.436.080	1.266.850	1.266.850	996.892	269.958	1.096.689
	20	01	01			Furnituri de birou			50.000	120.000	119.865	119.865	70.705	49.160	94.988
	20	01	02			Material pentru curatenie			50.000	70.000	40.975	40.975	29.222	11.753	28.864

Capi- tol	Sub- capi- tol	Pa- ra- graf	Gru- pa / Titlu	Ar- ti- col	Al- ne- at	Denumire indicator	Credite de angajament		Credite bugetare		Angajamente bugetare	Angajamente legale	Plati efectuate	Angajamente legale de platit	Cheltuieli efective
							initiale	definitive	initiale	definitive					
A						B	1	2	3	4	5	6	7	8=6-7	9
			20 01 03			Incalziti, iluminati si forta motrica			250.000	250.000	189.083	189.083	175.117	13.966	175.469
			20 01 04			Apa, canal si salubritate			80.000	80.000	70.433	70.433	70.433		70.433
			20 01 05			Carburanti si lubrifianti			100.000	100.000	96.113	96.113	96.113		92.904
			20 01 06			Piese de schimb			100.000	100.000	67.152	67.152	62.657	4.495	67.152
			20 01 08			Posta, telecomunicatii, radio, tv, internet			150.000	150.000	126.367	126.367	113.336		122.427
			20 01 09			Materiale si prestari de servicii cu caracter functional			150.000	150.000	130.408	130.408	87.862	42.546	87.862
			20 01 30			Alte bunuri si servicii pentru intretinere si functionare			400.000	436.080	426.454	426.454	291.447	135.007	356.590
			20 02			Reparatii curente			30.000	273.000	261.062	261.062	261.062		261.062
			20 05			Bunuri de natura obiectelor de inventar			75.000	225.000	61.248	61.248	42.838	18.410	63.481
			20 05 30			Alte obiecte de inventar			75.000	225.000	61.248	61.248	42.838	18.410	63.481
			20 06			Deplasari, detasari, transferari			500.000	500.000	281.968	281.968	281.968		282.245
			20 06 01			Deplasari interne, detasari, transferari			300.000	300.000	144.760	144.760	144.760		144.760
			20 06 02			Deplasari in strainatate			200.000	200.000	137.208	137.208	137.208		137.485
			20 11			Carti, publicatii si materiale documentare			120.000	120.000	111.315	111.315	107.934	3.381	111.315
			20 13			Pregatire profesionala			50.000	20.000	3.700	3.700	3.700		3.700
			20 30			Alte cheltuieli			1.425.000	1.976.600	1.505.996	1.505.996	1.103.251	402.745	1.201.578
			20 30 02			Protocol si reprezentare			50.000	50.000	27.403	27.403	18.320	9.083	23.276
			20 30 04			Chirii			100.000	110.000	100.526	100.526	86.766	13.760	91.578
			20 30 30			Alte cheltuieli cu bunuri si servicii			1.275.000	1.816.600	1.378.067	1.378.067	998.165	379.902	1.086.724
			55			TITLUL VII ALTE TRANSFERURI									
			55 01			A. Transferuri interne			7.110	22.220	22.218	22.218	22.218		22.218
			55 01 18			Alte transferuri curente interne			7.110	22.220	22.218	22.218	22.218		22.218



Capi- tol	Sub- capi- tol	Pa- ra- graf	Gru- pa / Titlu	Ar- ti- col	Ali- ne- at	Denumire indicator	Credite de angajament		Credite bugetare		Angajamente bugetare	Angajamente legale	Plati efectuate	Angajamente legale de platit	Cheltuieli efective
							initiale	definitive	initiale	definitive					
A						B	1	2	3	4	5	6	7	8=6-7	9
			59	40		TITLUL XI ALTE CHELTUIELI			57.000	407.000	292.652	292.652	292.652	292.652	292.652
			59	40		Sume aferente persoanelor cu handicap neincadrate			57.000	407.000	292.652	292.652	292.652	292.652	292.652
			70			CHELTUIELI DE CAPITAL			2.050.600	2.812.040	2.802.672	2.802.672	2.794.633	2.802.672	2.802.672
			71			TITLUL XIII ACTIVE NEFINANCIARE			2.050.000	2.812.040	2.802.672	2.802.672	2.794.633	2.802.672	2.802.672
			71	01		Active fixe			2.050.000	2.812.040	2.802.672	2.802.672	2.794.633	2.802.672	2.802.672
			71	01	01	Constructii			1.781.000	2.424.000	2.420.124	2.420.124	2.420.124	2.420.124	2.420.124
			71	01	02	Masini, echipamente si mijloace de transport			160.000	180.040	176.367	176.367	168.328	176.367	176.367
			71	01	03	Mobilier, aparatura biroutica si alte active corporale									
			71	01	30	Alte active fixe (inclusiv reparatii capitale)			109.000	208.000	206.181	206.181	206.181	206.181	206.181
			84			PLATI EFECTUATE IN ANII PRECEDENTI SI RECUPERATE IN ANUL CURENT			-460	-4.950	-5.081	-5.081	-5.081	-5.081	-5.081
			85			Titlul XIX PLATI EFECTUATE IN ANII PRECEDENTI SI RECUPERATE			-460	-4.950	-5.081	-5.081	-5.081	-5.081	-5.081
			85	01		IN ANUL CURENT			-460	-4.950	-5.081	-5.081	-5.081	-5.081	-5.081
			85	01		Plati efectuate in anii precedenti si recuperate in anul curent			-460	-4.950	-5.081	-5.081	-5.081	-5.081	-5.081
			85	01	01	Plati efectuate in anii precedenti si recuperate in anul curent (SF)			-460	-4.950	-5.081	-5.081	-5.081	-5.081	-5.081
5402			01			ALTE SERVICII PUBLICE GENERALE			2.757.000	2.948.500	2.637.127	2.637.127	2.615.620	2.637.127	2.637.127
			10			CHELTUIELI CURENTE			2.757.000	2.948.500	2.637.127	2.637.127	2.615.620	2.637.127	2.637.127
			10	01		TITLUL I CHELTUIELI DE PERSONAL			2.574.000	2.754.500	2.543.612	2.543.612	2.543.612	2.543.612	2.543.612
			10	01		Cheltuieli salariale in bani			2.456.900	2.636.200	2.441.899	2.441.899	2.441.899	2.441.899	2.441.899

Capi- tol	Sub- capi- tol	Pa- ra- graf	Gru- pa / Titlu	Ar- ti- col	Ali- ne- at	Denumire indicator	Credite de angajament		Credite bugetare		Angajamente bugetare	Angajamente legale	Plati efectuate	Angajamente legale de platit	Cheltuieli efective
							1 initiale	2 definitive	3 initiale	4 definitive					
<b>A</b>							<b>1</b>	<b>2</b>	<b>3</b>	<b>4</b>	<b>5</b>	<b>6</b>	<b>7</b>	<b>8=6-7</b>	<b>9</b>
	10	01	01			Salarii de baza			2.554.700	2.420.693	2.420.693	2.420.693	2.420.693		2.469.153
	10	01	06			Alte sporuri			8.500				731		731
	10	01	13			Drepturi de delegare			3.000		731				
	10	01	30			Alte drepturi salariale in bani			70.000		20.475		20.475		8.617
	10	03				Contributii			118.300		101.713		101.713		68.034
	10	03	01			Contributii de asigurari sociale de stat			37.000		35.568		35.568		9.631
	10	03	02			Contributii de asigurari de somaj			1.200		1.121		1.121		305
	10	03	03			Contributii de asigurari sociale de sanatate			12.000		11.649		11.649		3.170
	10	03	04			Contributii de asigurari pentru accidente de munca si boli profesionale			1.500		339		339		92
	10	03	06			Contributii pentru concedii si indemnitatii			4.000		3.492		3.492		518
	10	03	07			Contributia asiguratorie pentru munca			62.000		49.544		49.544		54.318
	20					<b>TITLUL II BUNURI SI SERVICII</b>			120.000		93.515		72.008	21.507	71.015
	20	01				Bunuri si servicii			83.100		77.909		56.402	21.507	56.210
	20	01	01			Furnituri de birou			11.000		10.156		6.610	3.546	6.610
	20	01	02			Material pentru curatenie			2.000		1.000		1.000	1.000	
	20	01	03			Incalzit, iluminat si forta motrica			34.000		37.562		25.738	11.824	25.738
	20	01	04			Apa, canal si salubritate			6.100		5.062		4.086	976	4.086
	20	01	08			Posta, telecomunicatii, radio, tv, internet			21.000		14.360		13.663	697	13.471
	20	01	30			Alte bunuri si servicii pentru intretinere si functionare			9.000		9.769		6.305	3.464	6.305
	20	05				Bunuri de natura obiectelor de inventar			1.000		2.260		2.260		1.459

Capi- tol	Sub- capi- tol	Pa- ra- graf	Gr- pa / Titlu	Ar- ti- col	Al- ne- at	Denumire indicator	Credite de angajament		Credite bugetare		Angajamente bugetare	Angajamente legale	Plati efectuate	Angajamente legale de platit	Cheltuieli efective
							initiale	definitive	initiale	definitive					
A						B	1	2	3	4	5	6	7	8=6-7	9
	20	05	30			Alte obiecte de inventar			1.000	5.000	2.260	2.260	2.260		1.459
	20	06				Deplasari, detasari, transferari			29.000	27.000	9.776	9.776	9.776		9.776
	20	06	01			Deplasari interne, detasari, transferari			29.000	27.000	9.776	9.776	9.776		9.776
	20	11				Carti, publicatii si materiale documentare			1.500	1.500	480	480	480		480
	20	13				Pregatire profesionala			5.400	10.400	3.090	3.090	3.090		3.090
	50					TITLUL V FONDURI DE REZERVA			50.000	50.000					
	50	04				Fond de rezerva bugetara la dispozitia autoritatilor locale			50.000	50.000					
	59					TITLUL XI ALTE CHELTUIELI			13.000						
	59	40				Sume aferente persoanelor cu handicap neincadrate			13.000						
	70					CHELTUIELI DE CAPITAL									4.100
	71					TITLUL XIII ACTIVE NEFINANCIARE									4.100
	71	01				Active fixe									4.100
	71	01	02			Masini, echipamente si mijloace de transport									4.100
5502						TRANZACTII PRIVIND DATORIA PUBLICA SI IMPRUMUTURI			3.693.310	2.953.310	2.821.094	2.821.094	2.820.886	208	3.026.143
	01					CHELTUIELI CURENTE			3.693.310	2.953.310	2.821.094	2.821.094	2.820.886	208	3.026.143
	20					TITLUL II BUNURI SI SERVICII			200.000	100.000	68.377	68.377	68.169	208	68.177
	20	24				Comisioane si alte costuri aferente imprumuturilor			200.000	100.000	68.377	68.377	68.169	208	68.177
	20	24	02			Comisioane si alte costuri aferente imprumuturilor interne			200.000	100.000	68.377	68.377	68.169	208	68.177
	30					TITLUL III DOBANZI			3.493.310	2.853.310	2.752.717	2.752.717	2.752.717	208	2.957.966

Capi- tot	Sub- tot	Pa- ra- graf	Gru- pa / Titlu	Ar- ti- col	Ali- ne- at	Denumire indicator	Credite de angajament		Credite bugetare		Angajamente bugetare	Angajamente legale	Plati efectuate	Angajamente legale de platit	Cheltuieli efective
							initiale	definitive	initiale	definitive					
			<b>A</b>			<b>B</b>	<b>1</b>	<b>2</b>	<b>3</b>	<b>4</b>	<b>5</b>	<b>6</b>	<b>7</b>	<b>8-6-7</b>	<b>9</b>
			30	01		Dobanzi aferente datoriei publice interne			3.493.310	2.853.310	2.752.717	2.752.717	2.752.717		2.957.966
			30	01	01	Dobanzi aferente datoriei publice interne directe			3.493.310	2.853.310	2.752.717	2.752.717	2.752.717		2.957.966
6000	02					Partea II-a APARARE, ORDINE PUBLICA SI SIGURANTA NATIONALA			8.865.000	9.601.930	9.426.203	9.426.203	9.351.168	75.035	9.184.635
6102			01			ORDINE PUBLICA SI SIGURANTA NATIONALA CHELTUIELI CURENTE			8.865.000	9.601.930	9.426.203	9.426.203	9.351.168	75.035	9.184.635
			10			TITLUL I CHELTUIELI DE PERSONAL			8.865.000	9.593.550	9.417.833	9.417.833	9.342.798	75.035	9.066.092
			10	01		Cheltuieli salariale in bani			7.904.000	8.614.000	8.546.418	8.546.418	8.546.418		8.386.734
			10	01	01	Salarii de baza			7.419.290	7.829.590	7.772.018	7.772.018	7.772.018		7.871.789
			10	01	06	Alte sporuri			7.011.290	7.364.590	7.344.844	7.344.844	7.344.844		7.517.175
			10	01	13	Drepturi de delegare			360.000	320.000	307.175	307.175	307.175		315.457
			10	01	30	Alte drepturi salariale in bani			3.000	3.000	357	357	357		357
			10	02		Cheltuieli salariale in natura			45.000	142.000	119.642	119.642	119.642		38.800
			10	02	02	Norme de hrana			170.000	493.000	492.000	492.000	492.000		322.650
			10	03		Contributii			170.000	493.000	492.000	492.000	492.000		322.650
			10	03	01	Contributii de asigurari sociale de stat			314.710	291.410	282.400	282.400	282.400		192.295
			10	03	02	Contributii de asigurari de somaj			93.520	87.020	85.643	85.643	85.643		11.910
			10	03	03	Contributii de asigurari sociale de sanatate			4.100	3.300	2.667	2.667	2.667		375
			10	03	04	Contributii de asigurari pentru accidente de munca si boli profesionale			33.160	29.660	28.220	28.220	28.220		3.920
			10	03	06	Contributii pentru concedii si indemnizatii			2.040	1.240	813	813	813		113
			10	03	07	Contributia asiguratorie pentru munca			7.190	5.490	4.562	4.562	4.562		641
									174.700	164.700	160.495	160.495	160.495		175.336

Capi- tol	Sub- capi- tol	Pa- ra- graf	Gru- pa / Titlu	Ar- ti- col	Ali- ne- at	Denumire indicator	Credite de angajament		Credite bugetare		Angajamente bugetare	Angajamente legale	Plati efectuate	Angajamente legale de platit	Cheltuieli efective
							initiale	definitive	initiale	definitive					
A						B	1	2	3	4	5	6	7	8-6-7	9
TITLUL II BUNURI SI SERVICII															
20	01					Bunuri si servicii	800.000		800.000	793.415	793.415	718.380	75.035	601.358	
20	01	01				Furnituri de birou	408.000		408.000	479.046	479.046	426.115	52.931	409.009	
20	01	01	01			Materiale pentru curatenie	33.200		33.200	42.368	42.368	21.004	21.364	28.432	
20	01	01	02			Incalzit, iluminat si forta motrica	8.200		8.200	5.990	5.990	5.893	97	5.893	
20	01	01	03			Apa, canal si salubritate	47.360		47.360	38.988	38.988	30.037	8.951	29.746	
20	01	01	04			Carburanti si lubrifianti	8.200		8.200	7.087	7.087	6.456	631	6.393	
20	01	01	05			Piese de schimb	78.800		78.800	137.435	137.435	137.435		123.576	
20	01	01	06			Posta, telecomunicatii, radio, tv, internet	77.720		77.720	73.921	73.921	69.916	4.005	73.921	
20	01	01	08			Materiale si prestari de servicii cu caracter functional	75.720		75.720	84.618	84.618	80.053	4.565	85.098	
20	01	01	09			Alte bunuri si servicii pentru intretinere si functionare	40.000		40.000	55.000	55.000	36.854	5.327	19.905	
20	01	01	30			Reparatii curente	38.800		38.800	50.000	46.458	38.467	7.991	36.045	
20	02					Bunuri de natura obiectelor de inventar	38.250		38.250	250.139	250.139	234.530	15.589	134.635	
20	05					Uniforme si echipament	201.850		201.850	163.000	163.000	160.704		106.693	
20	05	01				Alte obiecte de inventar	140.000		140.000	89.435	89.435	73.846	15.589	27.942	
20	05	30				Deplasari, detasari, transferari	61.850		61.850	10.800	10.800	6.563		6.563	
20	06					Deplasari interne, detasari, transferari	52.800		52.800	10.800	10.800	6.563		6.563	
20	06	01				Carti, publicatii si materiale documentare	2.000		2.000	240	240	240		240	
20	13					Pregatire profesionala	31.600		31.600	870	870	870		870	
20	30					Alte cheltuieli	65.500		65.500	56.557	56.557	50.042	6.515	50.041	
20	30	30				Alte cheltuieli cu bunuri si servicii	65.500		65.500	56.557	56.557	50.042	6.515	50.041	
59						TITLUL XI ALTE CHELTUIELI	161.000		161.000	78.000	78.000	78.000		78.000	

Capi- tol	Sub- capi- tol	Pa- ra- graf	Gru- pa / Titlu	Ar- ti- col	Ali- ne- at	Denumire indicator	Credite de angajament		Credite bugetare		Angajamente bugetare	Angajamente legale	Plati efectuate	Angajamente legale de platit	Cheltuieli efective
							1 initiale	2 definitive	3 initiale	4 definitive					
			<b>A</b>			<b>B</b>	<b>1</b>	<b>2</b>	<b>3</b>	<b>4</b>	<b>5</b>	<b>6</b>	<b>7</b>	<b>8-6-7</b>	<b>9</b>
			59	40		Sume aferente persoanelor cu handicap neincadrate			161.000	83.000	78.000	78.000	78.000		78.000
			70			CHELTUIELI DE CAPITAL				8.380	8.370	8.370	8.370		8.370
			71			TITLUL XIII ACTIVE NEFINANCIARE				8.380	8.370	8.370	8.370		8.370
			71	01		Active fixe				8.380	8.370	8.370	8.370		8.370
			71	01	01	Constructii									
			71	01	02	Masini, echipamente si mijloace de transport									787
			71	01	03	Mobilier, aparatura birotica si alte active corporale				8.380	8.370	8.370	8.370		8.370
			71	01	30	Alte active fixe (inclusiv reparatii capitale)									
6500	02					Partea III-a CHELTUIELI SOCIAL-CULTURALE			90.823.600	101.962.810	85.514.352	85.514.352	73.785.582	11.728.770	55.068.144
6502						INVATAMANT			12.882.150	18.676.370	12.377.490	12.377.490	10.420.839	1.956.651	9.557.404
			01			CHELTUIELI CURENTE			11.616.230	12.225.160	9.494.033	9.494.033	9.391.020	103.013	8.954.159
			10			TITLUL I CHELTUIELI DE PERSONAL			200.000	241.300	191.195	191.195	191.195		193.553
			10	01		Cheltuieli salariale in bani			200.000	241.300	191.195	191.195	191.195		193.553
			10	01	15	Alocatii pentru transportul la si de la locul de munca									193.553
			20			TITLUL II BUNURI SI SERVICII			200.000	241.300	191.195	191.195	191.195		193.533
			20	01		Bunuri si servicii			7.045.780	7.618.060	6.958.993	6.958.993	6.893.068	65.925	6.412.332
			20	01	01	Furnituri de birou			5.245.130	5.117.930	4.693.635	4.693.635	4.691.067	2.568	4.738.695
			20	01	02	Material pentru curatenie			322.000	291.960	268.011	268.011	268.011		255.503
			20	01	03	Incalzit, iluminat si forta motrica			336.000	341.290	312.434	312.434	312.434		294.293
			20	01	04	Apa, canal si salubritate			2.185.970	2.011.140	1.828.434	1.828.434	1.828.434		1.825.411
			20	01	05	Carburanti si lubrifianti			858.300	817.290	783.583	783.583	783.583		789.813
									51.500	33.000	23.481	23.481	23.481		30.901

Capi- tol	Sub- capi- tol	Pa- ra- graf	Gru- pa / Titlu col	Ali- ne- at	Denumire indicator	Credite de angajament		Credite bugetare		Angajamente bugetare	Angajamente legale	Plati efectuate	Angajamente legale de platit	Cheltuieli efective
						initiale	definitive	initiale	definitive					
A					B	1	2	3	4	5	6	7	8=6-7	9
	20	01	06		Piese de schimb			29.000	16.020	10.809	10.809	10.809		11.357
	20	01	07		Transport			14.500	11.080	10.942	10.942	10.942		11.023
	20	01	08		Posta, telecomunicatii, radio, tv, internet			345.000	337.860	297.329	297.329	297.329		316.418
	20	01	09		Materiale si prestari de servicii cu caracter functional			305.600	318.540	279.554	279.554	279.554		277.520
	20	01	30		Alte bunuri si servicii pentru intretinere si functionare			797.260	939.750	879.058	879.058	876.490	2.568	926.456
	20	02			Reparatii curente			655.100	1.316.630	1.233.995	1.233.995	1.173.812	60.183	1.172.814
	20	03			Hrana				14.320	14.313	14.313	14.313		12.092
	20	03	01		Hrana pentru oameni				14.320	14.313	14.313	14.313		12.092
	20	04			Medicamente si materiale sanitare			1.500						
	20	04	01		Medicamente			500						
	20	04	02		Materiale sanitare			1.000						
	20	05			Bunuri de natura obiectelor de inventar			601.700	724.860	642.448	642.448	640.874	1.574	135.304
	20	05	01		Uniforme si echipament			3.000						
	20	05	03		Lenjerie si accesorii de pat			10.000	10.000	9.999	9.999	9.999		
	20	05	30		Alte obiecte de inventar			588.700	714.860	632.449	632.449	630.875	1.574	135.304
	20	06			Deplasari, detasari, transferari			40.000	33.400	20.627	20.627	20.627		21.053
	20	06	01		Deplasari interne, detasari, transferari			37.000	33.400	20.627	20.627	20.627		21.053
	20	06	02		Deplasari in strainatate			3.000						
	20	11			Carti, publicatii si materiale documentare			24.350	21.520	14.470	14.470	12.870	1.600	3.688
	20	12			Consultanta si expertiza			3.000						
	20	13			Pregatire profesionala			129.900	79.320	65.117	65.117	65.117		63.407
	20	14			Protectia muncii			63.600	47.140	36.204	36.204	36.204		35.743

Capi- tol	Sub- capi- tol	Pa- ra- graf	Ar- ti- col	Ali- ne- at	Denumire indicator	Credite de angajament		Credite bugetare		Angajamente bugetare	Angajamente legale	Plati efectuate	Angajamente legale de platit	Cheltuieli efective
						initiale	definitive	initiale	definitive					
A					B	1	2	3	4	5	6	7	8=6-7	9
	20	30			Alte cheltuieli			281.500	262.940	238.184	238.184	238.184		229.536
	20	30	03		Princ de asigurare non-viata			6.000	2.000					
	20	30	30		Alte cheltuieli cu bunuri si servicii			275.500	260.940	238.184	238.184	238.184		229.536
	55				TITLUL VII ALTE TRANSFERURI			913.690	1.056.320	574.931	574.931	574.931		574.931
	55	01			A. Transferuri interne			913.690	1.056.320	574.931	574.931	574.931		574.931
	55	01	07		Programe comunitare				4.500	4.453	4.453	4.453		4.453
	55	01	18		Alte transferuri curente interne			499.040	508.040	60.087	60.087	60.087		60.087
	55	01	63		Finantarea invatamantului particular sau profesional acreditat			414.650	543.780	510.391	510.391	510.391		510.391
	56				TITLUL VIII PROIECTE CU FINANTARE DIN FONDURI EXTERNE NERAMBURSABILE (FEN)									
					POSTADERARE									807
	56	02			Programe din Fondul Social European (FSE)									807
	56	02	02		Finantarea externa nerambursabila									807
	57				TITLUL VIII ASISTENTA SOCIALA			1.524.260	1.367.120	717.121	717.121	717.121		714.483
	57	02			Ajutoare sociale									
	57	02	01		Ajutoare sociale in numerar			1.524.260	1.367.120	717.121	717.121	717.121		714.483
	57	02	02		Ajutoare sociale in natura			657.260	579.820	324.273	324.273	324.273		324.273
	57	02	03		Tichete de cresa si tichete sociale pentru gradinita			692.000	612.300	382.848	382.848	382.848		376.960
	58				TITLUL X PROIECTE CU FINANTARE DIN FONDURI EXTERNE NERAMBURSABILE			175.000	175.000	10.000	10.000	10.000		13.250
	58	01			CADRULUI FINANCIAR 2014-2020			829.760	927.600	276.738	276.738	239.650	37.088	281.366
					Programe din Fondul European de Dezvoltare Regionala (FEDR)									
	58	01	01		Finantarea nationala				82.300	30.000	30.000		30.000	
									12.350	4.500	4.500		4.500	



Capi- tol	Sub- capi- tol	Pa- ra- graf	Gru- pa / Titlu	Ar- ti- col	Ali- ne- at	Denumire indicator	Credite de angajament		Credite bugetare		Angajamente bugetare	Angajamente legale	Plati efectuate	Angajamente legale de platit	Cheltuieli efective
							initiale	definitive	initiale	definitive					
A						B	1	2	3	4	5	6	7	8-6-7	9
			58 01 02			Finantarea externa nerambursabila				69.950	25.500	25.500		25.500	
			58 02			Programe din Fondul Social European (FSE)			829.760	845.060	246.738	246.738	239.650	7.088	281.366
			58 02 01			Finantarea nationala			124.440	139.740	14.386	14.386	14.386		33.620
			58 02 02			Finantarea externa nerambursabila			705.320	705.320	232.352	232.352	225.264	7.088	247.746
			59			TITLUL XI ALTE CHELTUIELI			1.102.740	1.015.000	775.055	775.055	775.055		776.707
			59 01			Burse			973.000	1.015.000	775.055	775.055	775.055		776.707
			59 40			Sume aferente persoanelor cu handicap neincadrate			129.740						
			70			CHELTUIELI DE CAPITAL			1.275.000	6.509.640	2.958.882	2.958.882	1.105.244	1.853.638	603.245
			71			TITLUL XIII ACTIVE NEFINANCIARE			1.275.000	6.509.640	2.958.882	2.958.882	1.105.244	1.853.638	603.245
			71 01			Active fixe			715.000	6.007.280	2.456.532	2.456.532	602.894	1.853.638	603.245
			71 01 01			Constructii			345.000	5.814.480	2.281.836	2.281.836	428.198	1.853.638	415.484
			71 01 02			Masini, echipamente si mijloace de transport				21.600	3.500	3.500	3.500		101.533
			71 01 03			Mobilier, aparatura birotica si alte active corporale									49.112
			71 01 30			Alte active fixe (inclusiv reparatii capitale)									
			71 03			Reparatii capitale aferente activelor fixe			370.000	171.200	171.196	171.196	171.196		37.116
			84			PLATI EFECTUATE IN ANII PRECEDENTI SI RECUPERATE IN ANUL CURENT			560.000	502.360	502.350	502.350	502.350		
			85			Titlul XIX PLATI EFECTUATE IN ANII PRECEDENTI SI RECUPERATE IN ANUL CURENT			-9.080	-58.430	-75.425	-75.425	-75.425		
			85 01			PLATI efectuate in anii precedenti si			-9.080	-58.430	-75.425	-75.425	-75.425		

Capi- tol	Sub- capi- tol	Pa- ra- graf	Gru- pa / Titlu	Ali- ne- at	Denumire indicator	Credite de angajament		Credite bugetare		Angajamente bugetare	Angajamente legale	Plati efectuate	Angajamente legale de platit	Cheltuieli efective
						initiale	definitive	initiale	definitive					
A					B	1	2	3	4	5	6	7	8=6-7	9
					recuperate in anul curent									
					Plati efectuate in anii precedenti si recuperate in anul curent (SF)			-9.080	-58.430	-75.425	-75.425	-75.425		
6602			01		SANATATE			-9.080	-58.430	-75.425	-75.425	-75.425	8.787	4.344.744
			10		CHELTUIELI CURENTE			4.694.000	4.694.000	4.244.934	4.244.934	4.236.147	8.787	4.332.734
			10	01	TITLUL I CHELTUIELI DE PERSONAL			4.694.000	4.694.000	4.244.934	4.244.934	4.236.147		
			10	01	Cheltuieli salariale in bani			4.539.000	4.539.000	4.172.410	4.172.410	4.172.410		4.273.184
			10	01	Salarii de baza			4.385.800	4.385.800	4.044.595	4.044.595	4.044.595		4.179.149
			10	01	Alte sporuri			3.927.800	3.857.800	3.558.194	3.558.194	3.558.194		3.716.274
			10	01	Alte sporuri			405.000	435.000	417.588	417.588	417.588		441.847
			10	01	Drepturi de delegare			2.000	2.000					
			10	01	Alte drepturi salariale in bani			51.000	91.000	68.813	68.813	68.813		21.028
			10	03	Contributii			153.200	153.200	127.815	127.815	127.815		94.035
			10	03	Contributii de asigurari sociale de stat			30.000	30.000	29.163	29.163	29.163		
			10	03	Contributii de asigurari de somaj			1.900	1.900	921	921	921		
			10	03	Contributii de asigurari sociale de sanatate			10.500	10.500	9.581	9.581	9.581		
			10	03	Contributii de asigurari pentru accidente de munca si boli profesionale			1.300	1.300	279	279	279		
			10	03	Contributii pentru concedii si indemnizatii			3.500	3.500	2.094	2.094	2.094		
			10	03	Contributia asiguratorie pentru munca			106.000	106.000	85.777	85.777	85.777		94.035
			20		TITLUL II BUNURI SI SERVICII			150.000	150.000	72.524	72.524	63.737	8.787	59.550
			20	01	Bunuri si servicii			58.000	62.000	31.279	31.279	22.492	8.787	22.492
			20	01	Furnituri de birou			8.000	12.000	12.000	12.000	3.867	8.133	3.867
			20	01	Materiale pentru curatenie			5.000	5.000	4.756	4.756	4.756		4.756





Capi- tol	Sub- capi- tol	Pa- ra- graf	Gru- pa / Tidlu	Ar- fi- col	Al- ne- at	Denumire indicator	Credite de angajament		Credite bugetare		Angajamente legale	Plati efectuate	Angajamente legale de platit	Cheltuieli efective	
							initiale	definitive	initiale	definitive					
A						B	1	2	3	4	5	6	7	8=6-7	9
			20	30		Alte cheltuieli			7.469.000	7.993.210	7.838.186	7.672.669	165.517	7.844.033	
			20	30	30	Alte cheltuieli cu bunuri si servicii			7.469.000	7.993.210	7.838.186	7.672.669	165.517	7.844.033	
			51			TITLUL VI TRANSFERURI INTRE UNITATI ALE ADMINISTRATIEI PUBLICE			1.300.000	1.698.000	1.384.455	1.384.455		1.384.455	
			51	01		Transferuri curente			1.300.000	1.175.000	1.105.859	1.105.859		1.105.859	
			51	01	01	Transferuri catre institutiile publice			1.300.000	1.175.000	1.105.859	1.105.859		1.105.859	
			51	02		Transferuri de capital				523.000	278.596	278.596		278.596	
			51	02	29	Alte transferuri de capital catre instituti publice				523.000	278.596	278.596		278.596	
			55			TITLUL VII ALTE TRANSFERURI			1.500.000	998.000	941.018	871.218	69.800	871.218	
			55	01		A. Transferuri interne			1.500.000	998.000	941.018	871.218	69.800	871.218	
			55	01	18	Alte transferuri curente interne			1.500.000	998.000	941.018	871.218	69.800	871.218	
			56			TITLUL VIII PROIECTE CU FINANTARE DIN FONDURI EXTERNE NERAMBURSABILE (FEN)									
			56	01		POSTADERARE								27.209	
			56	01		Programe din Fondul European de Dezvoltare Regionala (FEDR)								27.209	
			56	01	01	Finantarea nationala								27.209	
			58			TITLUL X PROIECTE CU FINANTARE DIN FONDURI EXTERNE NERAMBURSABILE									
			58	01		CADRULUI FINANCIAR 2014-2020									
			58	01		Programe din Fondul European de Dezvoltare Regionala (FEDR)			11.847.650	12.328.680	9.024.815	812.750	8.212.065	801.734	
			58	01	01	Finantarea nationala			11.424.280	11.905.310	8.778.097	649.022	8.129.075	654.945	
			58	01	02	Finantarea externa nerambursabila			1.764.340	1.924.660	1.252.661	43.048	1.209.613	3.587	
			58	01	03	Cheltuieli neeligibile			9.439.940	9.760.650	7.454.169	570.340	6.883.829	642.147	
									220.000	220.000	71.267	35.634	35.633	9.211	

Capi- tol	Sub- capi- tol	Pa- ra- graf	Gru- pa / Titlu	Ar- ti- col	Ali- ne- at	Denumire indicator	Credite de angajament		Credite bugetare		Angajamente legale	Plati efectuate	Angajamente legale de platit	Cheltuieli efective	
							initiale	definitive	initiale	definitive					
A						B	1	2	3	4	5	6	7	8=6-7	9
			58	02		Programe din Fondul Social European (FSE)			423.370	423.370	246.718	163.728	82.990	146.789	
			58	02	01	Finantarea nationala			63.510	63.510	28.096	15.648	12.448	146.789	
			58	02	02	Finantarea externa nerambursabila			359.860	359.860	218.622	148.080	70.542	215.000	
			59			TITLUL XI ALTE CHELTUIELI			215.000	215.000	215.000	215.000		215.000	
			59	12		Sustinerea cultelor			215.000	215.000	215.000	215.000		215.000	
			70			CHELTUIELI DE CAPITAL			14.415.000	19.994.600	19.617.336	19.177.534	439.802	390.077	
			71			TITLUL XIII ACTIVE NEFINANCIARE			14.415.000	19.994.600	19.617.336	19.177.534	439.802	390.077	
			71	01		Active fixe			14.415.000	19.994.600	19.617.336	19.177.534	439.802	390.077	
			71	01	01	Constructii			13.550.000	19.443.020	19.084.783	18.675.985	408.798	279.455	
			71	01	02	Masini, echipamente si mijloace de transport			115.000	162.500	162.483	162.483		27.903	
			71	01	03	Mobilier, aparatura birou si alte active corporale								82.719	
			71	01	30	Alte active fixe (inclusiv reparatii capitale)			750.000	389.080	370.070	339.066	31.004		
			84			PLATI EFECTUATE IN ANII PRECEDENTI SI RECUPERATE IN ANUL CURENT									
			85			Titlul XIX PLATI EFECTUATE IN ANII PRECEDENTI SI RECUPERATE IN ANUL CURENT									
			85	01		PLATI efectuate in anii precedenti si recuperate in anul curent									
			85	01	02	PLATI efectuate in anii precedenti si recuperate in anul curent (SD)									
6302						ASIGURARI SI ASISTENTA SOCIALA			33.633.800	32.921.400	27.636.188	27.200.945	435.243	27.519.910	
			01			CHELTUIELI CURENTE			33.106.470	32.400.870	27.204.106	26.770.612	433.494	27.003.780	

Capi- tol	Sub- capi- tol	Pa- ra- graf	Gru- pa / Titlu	Ar- ti- col	Al- ne- at	Denumire indicator	Credite de angajament		Credite bugetare		Angajamente legale	Plati efectuate	Angajamente legale de platit	Cheltuieli efective	
							initiale	definitive	initiale	definitive					
A						B	1	2	3	4	5	6	7	8-6-7	9
						TITLUL I CHELTUIELI DE PERSONAL									
10	10	01	01	01	01	Cheltuieli salariale in bani	14.785.000		14.785.000	13.913.000	13.488.926	13.488.926	13.488.926	13.483.829	
10	10	01	01	01	01	Salarii de baza	14.204.380		14.204.380	13.367.480	13.003.935	13.003.935	13.003.935	13.167.340	
10	10	01	06	01	06	Alte sporuri	13.594.160		13.594.160	12.652.760	12.442.691	12.442.691	12.442.691	12.716.865	
10	10	01	12	01	12	Indemnizatii platite unor persoane din afara unitatii	336.000		336.000	375.800	344.776	344.776	344.776	344.609	
10	10	01	13	01	13	Drepturi de delegare	8.500		8.500	1.200	1.140	1.140	1.140	85	
10	10	01	30	01	30	Alte drepturi salariale in bani	265.720		265.720	329.220	214.937	214.937	214.937	105.781	
10	10	03	01	03	01	Contributii	580.620		580.620	545.520	484.991	484.991	484.991	316.489	
10	10	03	01	03	01	Contributii de asigurari sociale de stat	160.450		160.450	161.450	152.279	152.279	152.279	15.830	
10	10	03	02	03	02	Contributii de asigurari de somaj	7.330		7.330	6.230	4.673	4.673	4.673	501	
10	10	03	03	03	03	Contributii de asigurari sociale de sanatate	53.140		53.140	53.640	49.977	49.977	49.977	5.210	
10	10	03	04	03	04	Contributii de asigurari pentru accidente de munca si boli profesionale	3.860		3.860	3.560	1.600	1.600	1.600	159	
10	10	03	06	03	06	Contributii pentru concedii si indemnizatii	15.170		15.170	10.470	7.821	7.821	7.821	851	
10	10	03	07	03	07	Contributia asiguratorie pentru munca	340.670		340.670	310.170	268.641	268.641	268.641	293.938	
20	20	01	01	01	01	TITLUL II BUNURI SI SERVICII	2.747.500		2.747.500	2.781.400	2.156.639	2.156.639	2.028.940	2.022.131	
20	20	01	01	01	01	Bunuri si servicii	975.200		975.200	1.081.840	844.843	844.843	812.758	875.056	
20	20	01	01	01	01	Furnituri de birou	58.000		58.000	61.000	31.980	31.980	31.980	35.264	
20	20	01	02	01	02	Materiale pentru curatenie	82.700		82.700	92.700	75.604	75.604	75.604	70.829	
20	20	01	03	01	03	Incalzit, iluminat si forta motrica	447.000		447.000	484.700	409.028	409.028	385.090	413.666	
20	20	01	04	01	04	Apa, canal si salubritate	161.500		161.500	172.600	154.127	154.127	148.617	153.420	
20	20	01	05	01	05	Carburanti si lubrifianti	5.000		5.000	11.000			5.510	12.400	

Capi- tol	Sub- capi- tol	Pa- ra- graf	Gru- pa / Titlu col	Ali- ne- at	Denumire indicator	Credite de angajament		Credite bugetare		Angajamente bugetare	Angajamente legale	Plati efectuate	Angajamente legale de platit	Cheltuieli efective
						initiale	definitive	initiale	definitive					
A					B	1	2	3	4	5	6	7	8=6-7	9
	20	01	06		Piese de schimb	5.000		5.000	5.000	2.817	2.817	2.817		2.817
	20	01	07		Transport	10.000		10.000	4.000					
	20	01	08		Posta, telecomunicatii, radio, tv, internet	38.000		38.000	25.000	14.483	14.483	13.905	578	13.971
	20	01	09		Materiale si prestari de servicii cu caracter functional	40.000		40.000	55.000	23.876	23.876	22.293	1.583	24.250
	20	01	30		Alte bunuri si servicii pentru intretinere si functionare	128.000		128.000	170.840	132.928	132.928	132.452	476	148.439
	20	02			Reparatii curente	10.000		10.000	30.000	26.220	26.220	26.220		26.220
	20	03			Hrana	1.090.000		1.090.000	1.093.300	964.850	964.850	869.236	95.614	894.739
	20	03	01		Hrana pentru oameni	1.090.000		1.090.000	1.093.300	964.850	964.850	869.236	95.614	894.739
	20	04			Medicamente si materiale sanitare	34.000		34.000	29.360	23.634	23.634	23.634		23.769
	20	04	01		Medicamente	16.000		16.000	12.000	7.464	7.464	7.464		7.478
	20	04	02		Materiale sanitare	18.000		18.000	17.360	16.170	16.170	16.170		16.291
	20	05			Bunuri de natura obiectelor de inventar	192.000		192.000	261.000	136.503	136.503	136.503		41.452
	20	05	01		Uniforme si echipament	10.000		10.000	10.000	4.735	4.735	4.735		
	20	05	03		Lenjerie si accesorii de pat	10.000		10.000	37.000	1.288	1.288	1.288		
	20	05	30		Alte obiecte de inventar	172.000		172.000	214.000	130.480	130.480	130.480		
	20	06			Deplasari, detasari, transferari	127.500		127.500	17.200	1.926	1.926	1.926		41.452
	20	06	01		Deplasari interne, detasari, transferari	127.500		127.500	17.200	1.926	1.926	1.926		2.232
	20	11			Carti, publicatii si materiale documentare					1.926	1.926			2.232
	20	13			Pregatire profesionala	1.000		1.000						
	20	30			Alte cheltuieli	51.000		51.000	15.000	1.950	1.950	1.950		1.950
	20	30	04		Chirii	266.800		266.800	253.700	156.713	156.713	156.713		156.713
	20	30	30		Alte cheltuieli cu bunuri si servicii	112.800		112.800	107.400	77.433	77.433	77.433		77.433
	20	30	30			154.000		154.000	146.300	79.280	79.280	79.280		79.280



Capi- tol	Sub- capi- tol	Pa- ra- graf	Ar- ti- col	Ali- ne- at	Denumire indicator	Credite de angajament		Credite bugetare		Angajamente bugetare	Angajamente legale	Plati efectuate	Angajamente legale de platit	Cheltuieli efective
						initiale	definitive	initiale	definitive					
A					B	1	2	3	4	5	6	7	8=6-7	9
					TITLUL VII ALTE TRANSFERURI									
55	01				A. Transferuri interne	1.763.000		1.763.000	1.330.000	1.240.922	1.240.922	1.240.922	1.240.922	1.308.286
55	01	18			Alte transferuri curente interne	1.763.000		1.763.000	1.330.000	1.240.922	1.240.922	1.240.922	1.240.922	1.308.286
56					TITLUL VIII PROIECTE CU FINANTARE DIN FONDURI EXTERNE NERAMBURSABILE (FEN) POSTADERARE									
56	01				Programe din Fondul European de Dezvoltare Regionala (FEDR)									21.385
56	01	02			Finantarea externa nerambursabila									5.393
56	02				Programe din Fondul Social European (FSE)									5.393
56	02	01			Finantarea nationala									10.043
56	02	02			Finantarea externa nerambursabila									3.138
56	15				Alte programe comunitare finantate in perioada 2007-2013									6.905
56	15	01			Finantare nationala									5.949
57					TITLUL VIII ASISTENTA SOCIALA									5.949
57	02				Ajutoare sociale	6.135.000		6.135.000	6.396.000	6.303.788	6.303.788	6.303.788	6.303.788	6.399.235
57	02	01			Ajutoare sociale in numerar	6.135.000		6.135.000	6.396.000	6.303.788	6.303.788	6.303.788	6.303.788	6.399.235
57	02	02			Ajutoare sociale in natura	6.120.000		6.120.000	6.281.000	6.228.288	6.228.288	6.228.288	6.228.288	6.399.235
57	02	03			Tichete de cresa si tichete sociale pentru gradinita			15.000	15.000	75.500	75.500	75.500	75.500	
58					TITLUL X PROIECTE CU FINANTARE DIN FONDURI EXTERNE NERAMBURSABILE CADRULUI FINANCIAR 2014-2020									
58	01				Programe din Fondul European de Dezvoltare Regionala (FEDR)	7.623.970		7.623.970	7.928.470	4.013.831	4.013.831	3.708.036	305.795	3.768.914
														214



Capi- tol	Sub- capi- tol	Pa- ra- graf	Gru- pa / Titlu	Ar- ti- col	Ali- ne- at	Denumire indicator	Credite de angajament		Credite bugetare		Angajamente bugetare	Angajamente legale	Plati efectuate	Angajamente legale de platit	Cheltuieli efective
							initiale	definitive	initiale	definitive					
A						B	1	2	3	4	5	6	7	8-6-7	9
7000	02					recuperate in anul curent (SF)	-2.670	-7.250	-7.245	-7.245	-7.245	-7.245	-7.245	-7.245	-7.245
7002						Partea IV-a SERVICII SI DEZVOLTARE PUBLICA, LOCUINTE, MEDIU SI APE LOCUINTE, SERVICII SI DEZVOLTARE PUBLICA CHELTUIELI CURENTE	44.613.130	45.209.660	40.520.977	40.520.977	40.520.977	40.520.977	35.217.929	5.303.048	32.889.035
	01					TITLUL I CHELTUIELI DE PERSONAL	42.370.550	44.348.660	39.882.886	39.882.886	39.882.886	39.882.886	34.594.174	5.288.712	31.661.649
	10					Cheltuieli salariale in bani	32.237.810	32.843.040	29.560.110	29.560.110	29.560.110	29.560.110	24.401.422	5.158.688	27.403.391
	10	01				Salarii de baza	6.134.000	5.611.950	5.476.985	5.476.985	5.476.985	5.476.985	5.476.985	5.476.985	5.415.335
	10	01	01			Alte sporuri	5.866.280	5.367.230	5.253.702	5.253.702	5.253.702	5.253.702	5.253.702	5.253.702	5.262.513
	10	01	06			Drepturi de delegare	5.745.780	5.186.730	5.097.821	5.097.821	5.097.821	5.097.821	5.097.821	5.097.821	5.143.039
	10	01	13			Alte drepturi salariale in bani	25.000	83.000	75.849	75.849	75.849	75.849	75.849	75.849	86.313
	10	01	30			Contributii	500	500	85	85	85	85	85	85	85
	10	03				Contributii de asigurari sociale de stat	95.000	97.000	79.947	79.947	79.947	79.947	79.947	79.947	33.076
	10	03	01			Contributii de asigurari sociale de stat	267.720	244.720	223.283	223.283	223.283	223.283	223.283	223.283	152.822
	10	03	02			Contributii de asigurari de somaj	85.760	83.760	83.717	83.717	83.717	83.717	83.717	83.717	26.983
	10	03	03			Contributii de asigurari sociale de sanatate	3.100	3.600	2.636	2.636	2.636	2.636	2.636	2.636	855
	10	03	04			Contributii de asigurari pentru accidente de munca si boli profesionale	30.960	27.960	27.467	27.467	27.467	27.467	27.467	27.467	8.880
	10	03	06			Contributii pentru concedii si indemnizatii	1.050	1.530	795	795	795	795	795	795	255
	10	03	07			Contributia asiguratorie pentru munca	4.150	5.150	3.569	3.569	3.569	3.569	3.569	3.569	1.452
	20					TITLUL II BUNURI SI SERVICII	142.720	122.720	105.099	105.099	105.099	105.099	105.099	105.099	114.397
	20	01				Bunuri si servicii	23.246.960	24.438.240	22.670.422	22.670.422	22.670.422	22.670.422	17.570.244	5.100.178	20.106.275
	20	01	01			Furnituri de birou	21.875.000	22.930.000	21.349.861	21.349.861	21.349.861	21.349.861	16.431.051	4.918.810	19.370.779
	20	01	02			Materiale pentru curatenie	5.800	5.800	884	884	884	884	884	884	884
	20	01					32.000	77.000	75.081	75.081	75.081	75.081	65.301	9.780	75.039

Capi- tol	Sub- capitol	Pa- ra- gra- f	Gru- pa / Titlu col	Ali- ne- at	Denumire indicator	Credite de angajament		Credite bugetare		Angajamente bugetare	Angajamente legale	Plati efectuate	Angajamente legale de platit	Cheltuieli efective
						initiale	definitive	initiale	definitive					
A					B	1	2	3	4	5	6	7	8=6-7	9
20	01	03			Incalzit, iluminat si forta motrica	850.000		850.000	850.000	823.762	823.762	709.814	113.948	711.167
20	01	04			Apa, canal si salubritate	13.950.000		13.950.000	14.950.000	13.925.161	13.925.161	11.330.546	2.594.615	12.379.925
20	01	05			Carburanti si lubrifianti	10.000		10.000	10.000	146	146	146		146
20	01	06			Piese de schimb	15.000		15.000	15.000	12.705	12.705	12.705		12.705
20	01	08			Posta, telecomunicatii, radio, tv, internet	9.000		9.000	9.000	3.266	3.266	2.677	589	2.690
20	01	09			Materiale si prestari de servicii cu caracter functional	5.300.000		5.300.000	5.300.000	4.890.289	4.890.289	3.057.177	1.833.112	4.779.382
20	01	30			Alte bunuri si servicii pentru intretinere si functionare	1.703.200		1.713.200	1.713.200	1.618.567	1.618.567	1.251.801	366.766	1.410.841
20	02				Reparatii curente	196.966		323.240	323.240	272.025	272.025	234.148	37.877	234.148
20	05				Bunuri de natura obiectelor de inventar	150.000		150.000	150.000	96.868	96.868	91.268	5.600	92.693
20	05	01			Uniforme si echipament	10.000		10.000	10.000					
20	05	30			Alte obiecte de inventar	140.000		140.000	140.000	96.868	96.868	91.268	5.600	92.693
20	06				Deplasari, detasari, transferari	5.000		5.000	5.000	590	590	590		590
20	06	01			Deplasari interne, detasari, transferari	5.000		5.000	5.000	590	590	590		590
20	11				Carti, publicatii si materiale documentare	10.000		10.000	20.000	8.924	8.924	8.924		8.924
20	12				Consultanta si expertiza	35.000		35.000	35.000	8.550	8.550	8.400	150	8.400
20	13				Pregatire profesionala	5.000		5.000	5.000	869	869	869		869
20	30				Alte cheltuieli	970.000		970.000	970.000	932.735	932.735	794.994	137.741	389.872
20	30	30			Alte cheltuieli cu bunuri si servicii	970.000		970.000	970.000	932.735	932.735	794.994	137.741	389.872
55					TITLUL VII ALTE TRANSFERURI	73.200		73.200	93.200	73.200	73.200	67.100	6.100	67.100
55	01				A. Transferuri interne	73.200		73.200	93.200	73.200	73.200	67.100	6.100	67.100
55	01	42			Transferuri din bugetul local catre asociatiile de dezvoltare intercomuni-	73.200		73.200	93.200	73.200	73.200	67.100	6.100	67.100

Capi- tol	Sub- capi- tol	Pa- ra- graf	Gru- pa / Titlu	Ar- ti- col	Ali- ne- at	Denumire indicator	Credite de angajament		Credite bugetare		Angajamente bugetare	Angajamente legale	Plati efectuate	Angajamente legale de platit	Cheltuieli efective
							initiale	definitive	initiale	definitive					
A						B	1	2	3	4	5	6	7	8=6+7	9
			56			tarc			73.200	93.200	73.200	73.200	67.100	6.100	67.100
						TITLUL VIII PROIECTE CU FINANTARE DIN FONDURI EXTERNE NERAMBURSABILE (FEN)									
						POSTADERARE									
			56	01		Programe din Fondul European de Dezvoltare Regionala (FEDR)									452.441
			56	01	01	Finantarea nationala									448.465
			56	15		Alte programe comunitare finantate in perioada 2007-2013									448.465
			56	15	02	Finantarea externa nerambursabila									3.976
			58			TITLUL X PROIECTE CU FINANTARE DIN FONDURI EXTERNE NERAMBURSABILE									3.976
						CADRULUI FINANCIAR 2014-2020									
			58	01		Programe din Fondul European de Dezvoltare Regionala (FEDR)			2.699.650	2.699.650	1.339.503	1.339.503	1.287.093	52.410	1.362.240
			58	01	01	Finantarea nationala			1.999.360	1.999.360	1.186.451	1.186.451	1.151.092	35.359	1.214.677
			58	01	02	Finantarea externa nerambursabila			272.520	287.570	93.137	93.137	79.337	13.800	48.704
			58	02		Programe din Fondul Social European (FSE)			1.726.840	1.711.790	1.093.314	1.093.314	1.071.755	21.559	1.165.973
			58	02	01	Finantarea nationala			700.290	700.290	153.052	153.052	136.001	17.051	147.563
			58	02	02	Finantarea externa nerambursabila			163.990	163.990	153	153	136.001	153	147.563
			59	40		TITLUL XI ALTE CHELTUIELI			536.300	536.300	152.899	152.899	136.001	16.898	147.563
						Sume aferente persoanelor cu handicap neincadrate			84.000						
			70			CHELTUIELI DE CAPITAL			84.000						
			71			TITLUL XIII ACTIVE NEFINANCIARE			1.534.000	3.112.490	1.933.300	1.933.300	1.803.276	130.024	4.258.258
			71	01		Active fixe			1.534.000	3.112.490	1.933.300	1.933.300	1.803.276	130.024	4.258.258
									1.534.000	3.112.490	1.933.300	1.933.300	1.803.276	130.024	4.258.258

Capi- tol	Sub- capi- tol	Pa- ra- graf	Gru- pa / Titlu	Ar- ti- col	Ali- ne- at	Denumire indicator	Credite de angajament		Credite bugetare		Angajamente legale	Plati efectuate	Angajamente legale de platit	Cheltuieli efective	
							initiale	definitive	initiale	definitive					
A						B	1	2	3	4	5	6	7	8=6-7	9
			71	01	01	Constructii			1.188.000	2.353.320	1.341.821	1.241.801	100.020	3.582.129	
			71	01	02	Masini, echipamente si mijloace de transport			6.000	250.230	140.995	140.995		167.345	
			71	01	03	Mobilier, aparatura birou si alte active corporale				37.000	29.453	29.453		483.732	
			71	01	30	Alte active fixe (inclusiv reparatii capitale)			340.000	471.940	421.031	391.027	30.004	25.052	
			79			OPERATIUNI FINANCIARE			8.620.000	8.620.000	8.619.712	8.619.712			
			81			TITLUL XVII RAMBURSARI DE CREDITE			8.620.000	8.620.000	8.619.712	8.619.712			
			81	02		Rambursari de credite interne			8.620.000	8.620.000	8.619.712	8.619.712			
			81	02	05	Rambursari de credite aferente datoriei publice interne locale			8.620.000	8.620.000	8.619.712	8.619.712			
			84			PLATI EFECTUATE IN ANII PRECEDENTI SI RECUPERATE IN ANUL CURENT			-21.260	-226.870	-230.236	-230.236			
			85			Titlul XIX PLATI EFECTUATE IN ANII PRECEDENTI SI RECUPERATE IN ANUL CURENT			-21.260	-226.870	-230.236	-230.236			
			85	01		Plati efectuate in anii precedenti si recuperate in anul curent			-21.260	-226.870	-230.236	-230.236			
			85	01	01	Plati efectuate in anii precedenti si recuperate in anul curent (SF)			-2.660	-25.000	-25.000	-25.000			
			85	01	02	Plati efectuate in anii precedenti si recuperate in anul curent (SD)			-18.600	-201.870	-205.235	-205.235			
7402			01			PROTECTIA MEDIULUI			2.242.580	861.000	638.091	623.755	14.336	1.227.386	
			20			CHELTUIELI CURENTE			692.580	576.580	353.676	339.604	14.072	340.330	
						TITLUL II BUNURI SI SERVICII			180.000	64.000	64.000	49.928	14.072	49.928	







Capi- tol	Sub- capi- tol	Pa- ra- graf	Gr- pa / Titlu	Ar- ti- col	Al- ne- at	Denumire indicator	Credite de angajament		Credite bugetare		Angajamente bugetare	Angajamente legale	Plati efectuate	Angajamente legale de platit	Cheltuieli efective
							initiale	definitive	initiale	definitive					
A						B	1	2	3	4	5	6	7	8=6-7	9
8402						neincadrate			10.000						
	01					TRANSPORTURI			13.161.000		33.664.340	33.664.340	23.067.384	10.596.956	17.506.605
	20					CHELTUIELI CURENTE			10.972.210		19.180.044	19.180.044	17.319.983	1.860.061	17.468.265
	20	02				TITLUL II BUNURI SI SERVICII			384.330		1.654.330	1.318.786	1.017.586	301.200	1.162.683
	55					Reparatii curente			384.330		1.654.330	1.318.786	1.017.586	301.200	1.162.683
	55	01				TITLUL VII ALTE TRANSFERURI			10.305.880		17.713.000	17.713.000	16.154.139	1.558.861	16.154.140
	55	01	42			A. Transferuri interne			10.305.880		17.713.000	17.713.000	16.154.139	1.558.861	16.154.140
						Transferuri din bugetul local catre									
						asociatiile de dezvoltare intercomuni-									
						tate									
	58					TITLUL X PROIECTE CU FINANTARE DIN			10.305.880		17.713.000	17.713.000	16.154.139	1.558.861	16.154.140
						FONDURILE EXTERNE NERAMBURSABILE									
						CADRULUI FINANCIAR 2014-2020									
	58	01				Programe din Fondul European de Dezvoltare			282.000		148.258	148.258	148.258		151.442
						Regionala (FEDR)									
	58	01	01			Finantarea nationala			282.000		148.258	148.258	148.258		151.442
	58	01	02			Finantarea externa nerambursabila			70.000						
	70					CHELTUIELI DE CAPITAL			212.000		148.258	148.258	148.258		151.442
	71					TITLUL XIII ACTIVE NEFINANCIARE			2.188.790		14.484.296	14.484.296	5.747.401	8.736.895	38.340
	71	01				Active fixe			2.188.790		14.484.296	14.484.296	5.747.401	8.736.895	38.340
	71	01	01			Constructii			2.188.790		14.484.296	14.484.296	5.747.401	8.736.895	38.340
	71	01	02			Masini, echipamente si mijloace de			1.538.790		13.815.156	13.815.156	5.298.187	8.516.969	20.883
						transport									
	71	01	03			Mobilier, aparatura birou si alte									7.525
						active corporale									
	71	01	30			Alte active fixe			50.000		50.000	50.000	83	49.917	9.932

Pag. 38 - lei-

Capi- tol	Sub- capi- tol	Pa- ra- graf	Gru- pa / Titlu	Ar- ti- col	Ali- ne- at	Denumire indicator	Credite de angajament		Credite bugetare		Angajamente legale	Plati efectuate	Angajamente legale de platit	Cheltuieli efective	
							initiale	definitive	initiale	definitive					
						<b>B</b>	<b>1</b>	<b>2</b>	<b>3</b>	<b>4</b>	<b>5</b>	<b>6</b>	<b>7</b>	<b>8=6-7</b>	<b>9</b>
						(inclusiv reparatii capitale)			600.000	619.140	619.140	619.140	449.131	170.009	

Conducatorul institutiei,




Conducatorul compartimentului  
financiar-contabil



## TOTAL JUDET

CONTUL DE EXECUTIE AL BUGETULUI LOCAL - CHELTUIELI  
 SECTIUNEA DE FUNCTIONARE  
 31/12/2018

Pag. 1 - lei-

Capi- tot	Sub- capi- tot	Pa- ra- graf	Gru- pa / Titlu	Ar- ti- col	Ali- ne- at	Denumire indicator	Credite de angajament		Credite bugetare		Angajamente bugetare	Angajamente legale	Plati efectuate	Angajamente legale de platit	Cheltuieli efective
							initiale	definitive	initiale	definitive					
A						B	1	2	3	4	5	6	7	8=6-7	9
5002						TOTAL CHELTUIELI			127.702.810	129.680.600	120.467.103	120.467.103	113.381.776	7.085.327	107.739.056
	01					CHELTUIELI CURENTE			119.097.680	121.156.230	111.960.143	111.960.143	104.874.816	7.085.327	107.739.056
	10					TITLUL I CHELTUIELI DE PERSONAL			54.219.000	52.279.270	50.377.333	50.377.333	50.377.333		50.230.428
	10	01				Cheltuieli salariale in bani			51.668.140	49.679.080	47.980.355	47.980.355	47.980.355		48.599.962
	10	01	01			Salarii de baza			48.988.920	46.593.690	45.570.756	45.570.756	45.570.756		46.415.281
	10	01	06			Alte sporuri			1.234.500	1.272.300	1.191.704	1.191.704	1.191.704		1.274.478
	10	01	12			Indemnitati platite unor persoane din afara unitatii			400.000	421.200	364.210	364.210	364.210		372.070
	10	01	13			Drepturi de delegare			117.500	118.000	35.442	35.442	35.442		35.140
	10	01	15			Alocatii pentru transportul la si de la locul de munca			200.000	241.300	191.195	191.195	191.195		193.533
	10	01	30			Alte drepturi salariale in bani			727.220	1.032.590	627.048	627.048	627.048		309.460
	10	02				Cheltuieli salariale in natura			170.000	493.000	492.000	492.000	492.000		322.650
	10	02	02			Norme de hrana			170.000	493.000	492.000	492.000	492.000		322.650
	10	03				Contributii			2.380.860	2.107.190	1.904.978	1.904.978	1.904.978		1.307.816
	10	03	01			Contributii de asigurari sociale de stat			759.260	680.550	661.278	661.278	661.278		176.915
	10	03	02			Contributii de asigurari de somaj			29.510	24.670	19.653	19.653	19.653		4.910
	10	03	03			Contributii de asigurari sociale de sanatate			235.860	226.530	217.410	217.410	217.410		58.226
	10	03	04			Contributii de asigurari pentru accidente de munca si boli profesionale			13.500	13.810	6.401	6.401	6.401		1.687
	10	03	06			Contributii pentru concedii si indemnizatii			41.020	35.520	28.070	28.070	28.070		3.969
	10	03	07			Contributia asiguratorie pentru munca			1.301.710	1.126.110	972.166	972.166	972.166		1.062.109
	20					TITLUL II BUNURI SI SERVICII			46.492.570	51.856.490	46.567.982	46.567.982	39.552.455	7.015.527	42.196.526

Capi- tol	Sub- capi- tol	Pa- ra- graf	Gru- pa / Titlu	Ar- ti- col	Ali- ne- at	Denumire indicator	Credite de angajament		Credite bugetare		Angajamente bugetare	Angajamente legale	Plati efectuate	Angajamente legale de platit	Cheltuieli efective
							1	2	3	4					
			<b>A</b>			<b>B</b>	<b>1</b>	<b>2</b>	<b>3</b>	<b>4</b>	<b>5</b>	<b>6</b>	<b>7</b>	<b>8-6-7</b>	<b>9</b>
			20 01	01		Bunuri si servicii	30.347.430		30.347.430	32.026.950	29.161.373	29.161.373	23.655.006	5.506.367	26.768.960
			20 01	01		Furnituri de birou	530.000		530.000	550.960	485.264	485.264	403.061	82.203	425.548
			20 01	02		Materiale pentru curatenie	527.900		527.900	597.190	515.840	515.840	493.210	22.630	477.674
			20 01	03		Incalzit, iluminat si forta motrica	3.904.330		3.904.330	3.724.200	3.362.763	3.362.763	3.170.290	192.473	3.197.257
			20 01	04		Apa, canal si salubritate	15.074.100		15.074.100	16.040.190	14.947.153	14.947.153	12.345.246	2.601.907	13.406.335
			20 01	05		Carburanti si lubrifianti	245.300		245.300	294.600	257.175	257.175	257.175	257.175	259.927
			20 01	06		Piese de schimb	226.720		226.720	219.740	167.404	167.404	158.904	8.500	167.952
			20 01	07		Transport	24.500		24.500	15.080	10.942	10.942	10.942		11.023
			20 01	08		Posta, telecomunicatii, radio, tv, internet	638.720		638.720	633.580	540.423	540.423	520.963	19.460	554.075
			20 01	09		Materiale si prestari de servicii cu caracter functional	6.030.600		6.030.600	6.228.540	5.399.770	5.399.770	3.516.548	1.883.222	5.202.788
			20 01	30		Alte bunuri si servicii pentru intretinere si functionare	3.145.260		3.145.260	3.722.870	3.474.639	3.474.639	2.778.667	695.972	3.066.381
			20 02	02		Reparatii curente	1.691.640		1.691.640	4.332.220	3.786.930	3.786.930	3.132.414	654.516	3.485.799
			20 03	03		Hrana	1.090.000		1.090.000	1.107.620	979.163	979.163	883.549	95.614	906.831
			20 03	01		Hrana pentru oameni	1.090.000		1.090.000	1.107.620	979.163	979.163	883.549	95.614	906.831
			20 04	01		Medicamente si materiale sanitare	90.500		90.500	84.360	57.663	57.663	57.663		57.798
			20 04	01		Medicamente	31.500		31.500	27.000	17.412	17.412	17.412		17.426
			20 04	02		Materiale sanitare	59.000		59.000	57.360	40.251	40.251	40.251		40.372
			20 05	05		Bunuri de natura obiectelor de inventar	1.251.550		1.251.550	1.670.960	1.205.942	1.205.942	1.164.769	41.173	469.119
			20 05	01		Uniforme si echipament	163.000		163.000	183.000	165.439	165.439	165.439		106.693
			20 05	03		Lenjerie si accesorii de pat	20.000		20.000	47.000	11.287	11.287	11.287		362.426
			20 05	30		Alte obiecte de inventar	1.068.550		1.068.550	1.440.960	1.029.216	1.029.216	988.043	41.173	322.459
			20 06	06		Deplasari, detasari, transferari	787.300		787.300	607.400	321.450	321.450	321.450		322.459
			20 06	01		Deplasari interne, detasari, transferari	584.300		584.300	407.400	184.242	184.242	184.242		184.974

Capi- tol	Sub- capi- tol	Pa- ra- graf	Gru- pa / Titlu	Ar- ti- col	Al- ne- at	Denumire indicator	Credite de angajament		Credite bugetare		Angajamente bugetare	Angajamente legale	Plati efectuate	Angajamente legale de platit	Cheltuieli efective
							initiale	definitive	initiale	definitive					
A							1	2	3	4	5	6	7	8=6-7	9
						B									
	20	06	02			Deplasari in strainatate			200.000	200.000	137.208	137.208	137.208		137.485
	20	11				Carti, publicatii si materiale documentare			158.850	165.020	135.429	135.429	130.448	4.981	124.647
	20	12				Consultanta si expertiza			38.000	35.000	8.550	8.550	8.400	150	8.400
	20	13				Pregatire profesionala			288.900	150.320	78.296	78.296	78.296		76.586
	20	14				Protectia muncii			63.600	47.140	36.204	36.204	36.204		35.743
	20	24				Comisioane si alte costuri aferente imprumuturilor			200.000	100.000	68.377	68.377	68.169	208	68.177
	20	24	02			Comisioane si alte costuri aferente imprumuturilor interne			200.000	100.000	68.377	68.377	68.169	208	68.177
	20	30				Alte cheltuieli			10.484.800	11.529.500	10.728.605	10.728.605	10.016.087	712.518	9.872.007
	20	30	02			Protocol si reprezentare			50.000	50.000	27.403	27.403	18.320	9.083	23.276
	20	30	03			Prime de asigurare non-viata			6.000	2.000					
	20	30	04			Chirii			212.800	217.400	177.959	177.959	164.199	13.760	169.011
	20	30	30			Alte cheltuieli cu bunuri si servicii			10.216.000	11.260.100	10.523.243	10.523.243	9.833.568	689.675	9.679.720
	30					TITLUL III DOBANZI			3.493.310	2.853.310	2.752.717	2.752.717	2.752.717		2.957.966
	30	01				Dobanzi aferente datoriei publice interne			3.493.310	2.853.310	2.752.717	2.752.717	2.752.717		2.957.966
	30	01	01			Dobanzi aferente datoriei publice interne directe			3.493.310	2.853.310	2.752.717	2.752.717	2.752.717		2.957.966
	50					TITLUL V FONDURI DE REZERVA			50.000	50.000					
	50	04				Fond de rezerva bugetara la dispozitia autoritatilor locale			50.000	50.000					
	51					TITLUL VI TRANSFERURI INTRE UNITATI ALE ADMINISTRATIEI PUBLICE			1.300.000	1.175.000	1.105.859	1.105.859	1.105.859		1.105.859
	51	01				Transferuri curente			1.300.000	1.175.000	1.105.859	1.105.859	1.105.859		1.105.859
	51	01	01			Transferuri catre institutii publice			1.300.000	1.175.000	1.105.859	1.105.859	1.105.859		1.105.859

Capi- tol	Sub- capi- tol	Pa- ra- graf	Gru- pa / Titlu col	Ar- ti- col	Al- ne- at	Denumire indicator	Credite de angajament		Credite bugetare		Angajamente bugetare	Angajamente legale	Plati efectuate	Angajamente legale de platit	Cheltuieli efective
							initiale	definitive	initiale	definitive					
A						B	1	2	3	4	5	6	7	8=6-7	9
			55			TITLUL VII ALTE TRANSFERURI									
			55	01		A. Transferuri interne	4.183.800		4.183.800	3.402.040	2.774.636	2.771.636	2.704.836	69.800	2.772.200
			55	01	18	Alte transferuri curente interne	4.183.800		4.183.800	3.402.040	2.774.636	2.774.636	2.704.836	69.800	2.772.200
			55	01	63	Finantarea invatamantului particular sau confesional acreditat	3.769.150		3.769.150	2.838.260	2.264.245	2.264.245	2.194.445	69.800	2.261.809
			57			TITLUL VIII ASISTENTA SOCIALA									
			57	02		Ajutoare sociale	414.650		414.650	543.780	510.391	510.391	510.391		510.391
			57	02	01	Ajutoare sociale in numerar	7.659.260		7.659.260	7.763.120	7.020.909	7.020.909	7.020.909		7.113.718
			57	02	02	Ajutoare sociale in natura	7.659.260		7.659.260	7.763.120	7.020.909	7.020.909	7.020.909		7.113.718
			57	02	03	Tichete de cresa si tichete sociale pentru gradinita	6.777.260		6.777.260	6.860.820	6.552.561	6.552.561	6.552.561		6.723.508
			59			TITLUL XI ALTE CHELTUIELI	692.000		692.000	712.300	458.348	458.348	458.348		376.960
			59	01		Burse	190.000		190.000	190.000	10.000	10.000	10.000		13.250
			59	12		Sustinerea cultelor	1.699.740		1.699.740	1.777.000	1.360.707	1.360.707	1.360.707		1.362.359
			59	40		Sume aferente persoanelor cu handicap neincadrate	973.000		973.000	1.015.000	775.055	775.055	775.055		776.707
			79			OPERATIUNI FINANCIARE	215.000		215.000	215.000	215.000	215.000	215.000		215.000
			81			TITLUL XVII RAMBURSARI DE CREDITE									
			81	02		Rambursari de credite interne	511.740		511.740	547.000	370.652	370.652	370.652		370.652
			81	02	05	Rambursari de credite aferente datoriei publice interne locale	8.620.000		8.620.000	8.620.000	8.619.712	8.619.712	8.619.712		8.619.712
			84			PLATILE EFECTUATE IN ANII PRECEDENTI SI RECUPERATE IN ANUL CURENT	8.620.000		8.620.000	8.620.000	8.619.712	8.619.712	8.619.712		8.619.712
			85			Titlul XIX PLATI EFECTUATE IN ANII PRECEDENTI SI RECUPERATE IN ANUL CURENT	-14.870		-14.870	-95.630	-112.752	-112.752	-112.752		-112.752
							-14.870		-14.870	-95.630	-112.752	-112.752	-112.752		-112.752

Capi- tol	Sub- capi- tol	Pa- ra- graf	Gru- pa / Titlu	Ar- ti- col	Ali- ne- at	Denumire indicator	Credite de angajament		Credite bugetare		Angajamente bugetare	Angajamente legale	Plati efectuate	Angajamente legale de platit	Cheltuieli efective
							initiale	definitive	initiale	definitive					
A						B	1	2	3	4	5	6	7	8=6-7	9
			85	01		Plati efectuate in anii precedenti si recuperate in anul curent	-14.870		-14.870	-95.630	-112.752	-112.752	-112.752		
			85	01	01	Plati efectuate in anii precedenti si recuperate in anul curent (SF)	-14.870		-14.870	-95.630	-112.752	-112.752	-112.752		
5100	02					Partea I-a SERVICII PUBLICE GENERALE	24.929.960		24.929.960	25.192.110	23.145.859	23.145.859	22.429.650	716.209	22.899.986
5102						AUTORITATI PUBLICE SI ACTIUNI EXTERNE	18.479.650		18.479.650	19.290.300	17.687.638	17.687.638	16.993.144	694.494	17.256.293
			01			CHELTUIELI CURENTE	18.480.110		18.480.110	19.295.250	17.692.719	17.692.719	16.998.225	694.494	17.256.293
			10			TITLUL I CHELTUIELI DE PERSONAL	14.886.000		14.886.000	14.315.350	13.885.710	13.885.710	13.885.710		13.921.353
			10	01		Cheltuieli salariale in bani	14.063.500		14.063.500	13.661.220	13.281.743	13.281.743	13.281.743		13.486.324
			10	01	01	Salarii de baza	13.358.000		13.358.000	12.835.350	12.737.442	12.737.442	12.737.442		12.902.391
			10	01	06	Alte sporuri	100.000		100.000	50.000	46.316	46.316	46.316		86.252
			10	01	12	Indemnizatii platite unor persoane din afara unitatii	400.000		400.000	420.000	363.070	363.070	363.070		372.070
			10	01	13	Drepturi de delegare	100.000		100.000	100.000	33.861	33.861	33.861		33.865
			10	01	30	Alte drepturi salariale in bani	105.500		105.500	255.870	101.054	101.054	101.054		91.746
			10	03		Contributii	822.500		822.500	654.130	603.967	603.967	603.967		435.029
			10	03	01	Contributii de asigurari sociale de stat	320.000		320.000	247.790	246.584	246.584	246.584		108.858
			10	03	02	Contributii de asigurari de somaj	10.000		10.000	6.960	6.855	6.855	6.855		2.757
			10	03	03	Contributii de asigurari sociale de sanatate	85.000		85.000	81.670	81.164	81.164	81.164		35.837
			10	03	04	Contributii de asigurari pentru accidente de munca si boli profesionale	2.500		2.500	2.410	2.306	2.306	2.306		1.033
			10	03	06	Contributii pentru concedii si indemnizatii	5.000		5.000	5.300	5.192	5.192	5.192		307
			10	03	07	Contributia asiguratorie pentru munca	400.000		400.000	310.000	261.866	261.866	261.866		286.247

Capi- tol	Sub- capi- tol	Pa- ra- graf	Gru- pa / Titlu col	Ar- ti- col	Ali- ne- at	Denumire indicator	Credite de angajament		Credite bugetare		Angajamente bugetare	Angajamente legale	Plati efectuate	Angajamente legale de platit	Cheltuieli efective
							initiale	definitive	initiale	definitive					
A						B	1	2	3	4	5	6	7	8=6-7	9
TITLUL II BUNURI SI SERVICII															
	20	01				Bunuri si servicii	3.530.000		3.530.000	4.550.680	3.492.139	3.492.139	2.797.645	694.494	3.020.070
	20	01	01			Furnituri de birou	1.330.000		1.330.000	1.436.080	1.266.850	1.266.850	996.892	269.958	1.096.689
	20	01	01			Materiale pentru curatenie	50.000		50.000	120.000	119.865	119.865	70.705	49.160	94.988
	20	01	02			Incalzit, iluminat si forta motrica	50.000		50.000	70.000	40.975	40.975	29.222	11.753	28.864
	20	01	03			Apa, canal si salubritate	250.000		250.000	230.000	189.083	189.083	175.117	13.966	175.469
	20	01	04			Carburanti si lubrifianti	80.000		80.000	80.000	70.433	70.433	70.433		70.433
	20	01	05			Piese de schimb	100.000		100.000	100.000	96.113	96.113	96.113		92.904
	20	01	06			Posta, telecomunicatii, radio, tv, internet	100.000		100.000	100.000	67.152	67.152	62.657	4.495	67.152
	20	01	08			Materiale si prestari de servicii cu caracter functional	150.000		150.000	150.000	126.367	126.367	113.336	13.031	122.427
	20	01	09			Alte bunuri si servicii pentru intretinere si functionare	150.000		150.000	150.000	130.408	130.408	87.862	42.546	87.862
	20	01	30			Reparatii curente	400.000		400.000	436.080	426.454	426.454	291.447	135.007	356.590
	20	02				Bunuri de natura obiectelor de inventar	30.000		30.000	273.000	261.062	261.062	261.062		261.062
	20	05				Alte obiecte de inventar	75.000		75.000	225.000	61.248	61.248	42.838	18.410	63.481
	20	05	30			Deplasari, detasari, transferari	75.000		75.000	225.000	61.248	61.248	42.838	18.410	63.481
	20	06				Deplasari interne, detasari, transferari	500.000		500.000	500.000	281.968	281.968	281.968		282.245
	20	06	01			Deplasari in strainatate	300.000		300.000	300.000	144.760	144.760	144.760		144.760
	20	06	02			Carti, publicatii si materiale documentare	200.000		200.000	200.000	137.208	137.208	137.208		137.485
	20	11				Pregatire profesionala	120.000		120.000	120.000	111.315	111.315	107.934	3.381	111.315
	20	13				Alte cheltuieli	50.000		50.000	20.000	3.700	3.700	3.700		3.700
	20	30				Protocol si reprezentare	1.425.000		1.425.000	1.976.600	1.505.996	1.505.996	1.103.251	402.745	1.201.578
	20	30	02			Chini	50.000		50.000	50.000	27.403	27.403	18.320	9.083	23.276
	20	30	04				100.000		100.000	110.000	100.526	100.526	86.766	13.760	91.578





Capi- tol	Sub- capi- tol	Pa- ra- graf	Gru- pa / Titlu	Ali- ne- at	Denumire indicator	Credite de angajament		Credite bugetare		Angajamente bugetare	Angajamente legale	Plati efectuate	Angajamente legale de platit	Cheltuieli efective
						initiale	definitive	initiale	definitive					
A					B	1	2	3	4	5	6	7	8=6-7	9
					stat	36.000		36.000	37.000	35.568	35.568	35.568		9.631
	10	03	02		Contributii de asigurari de somaj	1.600		1.600	1.200	1.121	1.121	1.121		305
	10	03	03		Contributii de asigurari sociale de sanatate	12.000		12.000	12.000	11.649	11.649	11.649		3.170
	10	03	04		Contributii de asigurari pentru accidente de munca si boli profesionale	1.500		1.500	2.500	339	339	339		92
	10	03	06		Contributii pentru concedii si indemnizatii	4.000		4.000	3.600	3.492	3.492	3.492		518
	10	03	07		Contributia asiguratorie pentru munca	62.000		62.000	62.000	49.544	49.544	49.544		54.318
	20				TITLUL II BUNURI SI SERVICII	120.000		120.000	144.000	93.515	93.515	72.008	21.507	71.015
	20	01			Bunuri si servicii	83.100		83.100	100.100	77.909	77.909	56.402	21.507	56.210
	20	01	01		Furnituri de birou	11.000		11.000	13.000	10.156	10.156	6.610	3.546	6.610
	20	01	02		Materiale pentru curatenie	2.000		2.000	2.000	1.000	1.000		1.000	
	20	01	03		Incalzit, iluminat si forta motrica	34.000		34.000	44.000	37.562	37.562	25.738	11.824	25.738
	20	01	04		Apa, canal si salubritate	6.100		6.100	6.100	5.062	5.062	4.086	976	4.086
	20	01	08		Posta, telecomunicatii, radio, tv, internet	21.000		21.000	21.000	14.360	14.360	13.663	697	13.471
	20	01	30		Alte bunuri si servicii pentru intretinere si functionare	9.000		9.000	14.000	9.769	9.769	6.305	3.464	6.305
	20	05			Bunuri de natura obiectelor de inventar	1.000		1.000	5.000	2.260	2.260	2.260		1.459
	20	05	30		Alte obiecte de inventar	1.000		1.000	5.000	2.260	2.260	2.260		1.459
	20	06			Deplasari, detasari, transferari	29.000		29.000	27.000	9.776	9.776	9.776		9.776
	20	06	01		Deplasari interne, detasari, transferari	29.000		29.000	27.000	9.776	9.776	9.776		9.776
	20	11			Carti, publicatii si materiale documentare	1.500		1.500	1.500	480	480	480		480
	20	13			Pregatire profesionala	5.400		5.400	10.400	3.090	3.090	3.090		3.090

Căpitol	Subcapitol	Paragraf	Grupă / Titlu	Articol	Alinaț	Denumire indicator	Credite de angajament		Credite bugetare		Angajamente bugetare	Angajamente legale	Plati efectuate	Angajamente legale de platit	Cheltucii efective
							initiale	definitive	initiale	definitive					
A							1	2	3	4	5	6	7	8=6-7	9
B															
	50		50	04		TITLUL V FONDURI DE REZERVA			50.000	50.000					
			50			Fond de rezerva bugetara la dispozitia autoritatilor locale			50.000	50.000					
	59		59	40		TITLUL XI ALTE CHELTUJELI			13.000						
			59			Sume aferente persoanelor cu handicap neincadrate			13.000						
5502						TRANZACTII PRIVIND DATORIA PUBLICA SI IMPRUMUTURI			3.693.310	2.953.310	2.821.094	2.820.886	208	3.026.143	
	01					CHELTUJELI CURENTE			3.693.310	2.953.310	2.821.094	2.820.886	208	3.026.143	
	20		20	24		TITLUL II BUNURI SI SERVICII			200.000	100.000	68.377	68.169	208	68.177	
			20			Comisioane si alte costuri aferente imprumuturilor			200.000	100.000	68.377	68.169	208	68.177	
	20		20	24	02	Comisioane si alte costuri aferente imprumuturilor interne			200.000	100.000	68.377	68.169	208	68.177	
	30		30	01		TITLUL III DOBANZI			3.493.310	2.853.310	2.752.717	2.752.717		2.957.966	
			30			Dobanzi aferente datoriei publice interne			3.493.310	2.853.310	2.752.717	2.752.717		2.957.966	
	30		30	01	01	Dobanzi aferente datoriei publice interne directe			3.493.310	2.853.310	2.752.717	2.752.717		2.957.966	
6000	02					Partea II-a APARARE, ORDINE PUBLICA SI SIGURANTA NATIONALA			8.865.000	9.593.550	9.417.833	9.342.798	75.035	9.066.092	
						ORDINE PUBLICA SI SIGURANTA NATIONALA			8.865.000	9.593.550	9.417.833	9.342.798	75.035	9.066.092	
	6102		01			CHELTUJELI CURENTE			8.865.000	9.593.550	9.417.833	9.342.798	75.035	9.066.092	
			10			TITLUL I CHELTUJELI DE PERSONAL			7.904.000	8.614.000	8.546.418	8.546.418		8.386.734	
			10	01		Cheltuieli salariale in bani			7.419.290	7.829.590	7.772.018	7.772.018		7.871.789	
			10	01	01	Salarii de baza			7.011.290	7.364.590	7.344.844	7.344.844		7.517.175	
			10	01	06	Alte sporuri			360.000	320.000	307.175	307.175		315.457	

Capi- tol	Sub- capi- tol	Pa- ra- graf	Gru- pa / Titlu	Ar- ti- col	Ali- ne- at	Denumire indicator	Credite de angajament		Credite bugetare		Angajamente bugetare	Angajamente legale	Plati efectuate	Angajamente legale de platit	Cheltuieli efective
							initiale	definitive	initiale	definitive					
A						B	1	2	3	4	5	6	7	8=6+7	9
	10	01	13			Drepturi de delegare	3.000		3.000		357	357	357		357
	10	01	30			Alte drepturi salariale in bani	45.000		142.000		119.642	119.642	119.642		38.800
	10	02				Cheltuieli salariale in natura	170.000		493.000		492.000	492.000	492.000		322.650
	10	02	02			Norme de hrana	170.000		493.000		492.000	492.000	492.000		322.650
	10	03				Contributii	314.710		291.410		282.400	282.400	282.400		192.295
	10	03	01			Contributii de asigurari sociale de stat	93.520		87.020		85.643	85.643	85.643		11.910
	10	03	02			Contributii de asigurari de somaj	4.100		3.300		2.667	2.667	2.667		375
	10	03	03			Contributii de asigurari sociale de sanatate	33.160		29.660		28.220	28.220	28.220		3.920
	10	03	04			Contributii de asigurari pentru accidente de munca si boli profesionale	2.040		1.240		813	813	813		113
	10	03	06			Contributii pentru concedii si indemnizatii	7.190		5.490		4.562	4.562	4.562		641
	10	03	07			Contributia asiguratorie pentru munca	174.700		164.700		160.495	160.495	160.495		175.336
	20					TITLUL II BUNURI SI SERVICII	800.000		896.550		793.415	793.415	718.380	75.035	601.358
	20	01				Bunuri si servicii	408.000		535.000		479.046	479.046	426.115	52.931	409.009
	20	01	01			Furnituri de birou	33.200		46.200		42.368	42.368	21.004	21.364	28.432
	20	01	02			Materiale pentru curatenie	8.200		8.200		5.990	5.990	5.893	971	5.893
	20	01	03			Incalzit, iluminat si forta motrica	47.360		51.360		38.988	38.988	30.037	8.951	29.746
	20	01	04			Apa, canal si salubritate	8.200		9.200		7.087	7.087	6.456	631	6.393
	20	01	05			Carburanti si lubrifianti	78.800		140.600		137.435	137.435	137.435		123.576
	20	01	06			Piese de schimb	77.720		83.720		73.921	73.921	69.916	4.005	73.921
	20	01	08			Posta, telecomunicatii, radio, tv, internet									
	20	01	09			Materiale si prestari de servicii cu	75.720		90.720		84.618	84.618	80.053	4.565	85.098

Capi- tol	Sub- capi- tol	Pa- ra- graf	Gru- pa / Titlu col	Ali- ne- at	Denumire indicator	Credite de angajament		Credite bugetare		Angajamente bugetare	Angajamente legale	Plati efectuate	Angajamente legale de platit	Cheltuieli efective
						1 initiale	2 definitive	3 initiale	4 definitive					
			<b>A</b>		<b>B</b>	<b>1</b>	<b>2</b>	<b>3</b>	<b>4</b>	<b>5</b>	<b>6</b>	<b>7</b>	<b>8=6-7</b>	<b>9</b>
			20 01 30		caracter functional	40.000		40.000	55.000	42.181	42.181	36.854	5.327	19.905
			20 02		Alte bunuri si servicii pentru intretinere si functionare	38.800		38.800	50.000	46.458	46.458	38.467	7.991	36.045
			20 05		Reparatii curente	38.250		38.250						
			20 05 01		Bunuri de natura obiectelor de inventar	201.850		201.850	275.100	250.139	250.139	234.550	15.589	134.635
			20 05 30		Uniforme si echipament	140.000		140.000	163.000	160.704	160.704	160.704		106.693
			20 06		Alte obiecte de inventar	61.850		61.850	112.100	89.435	89.435	73.846	15.589	27.942
			20 06 01		Deplasari, detasari, transferari	52.800		52.800	10.800	6.563	6.563	6.563		6.563
			20 11		Deplasari interne, detasari, transferari	52.800		52.800	10.800	6.563	6.563	6.563		6.563
			20 13		Carti, publicatii si materiale documentare	2.000		2.000	2.000	240	240	240		240
			20 30		Pregatire profesionala	31.600		31.600	7.600	870	870	870		870
			20 30 30		Alte cheltuieli	65.500		65.500	66.050	56.557	56.557	50.042	6.515	50.041
			59		Alte cheltuieli cu bunuri si servicii	65.500		65.500	66.050	56.557	56.557	50.042	6.515	50.041
			59 40		TITLUL XI ALTE CHELTUIELI	161.000		161.000	83.000	78.000	78.000	78.000		78.000
			6500 02		Sume aferente persoanelor cu handicap neincadrate	161.000		161.000	83.000	78.000	78.000	78.000		78.000
			6502		Partea III-a CHELTUIELI SOCIAL-CULTURALE	54.282.220		54.282.220	53.407.420	49.089.003	49.089.003	48.210.370	878.633	48.362.218
			01		INVATAMANT	10.777.390		10.777.390	11.234.870	9.137.417	9.137.417	9.071.492	65.925	8.667.533
			10		CHELTUIELI CURENTE	10.786.470		10.786.470	11.293.300	9.212.842	9.212.842	9.146.917	65.925	8.667.533
			10 01		TITLUL I CHELTUIELI DE PERSONAL	200.000		200.000	241.300	191.195	191.195	191.195		193.533
			10 01 15		Cheltuieli salariale in bani	200.000		200.000	241.300	191.195	191.195	191.195		193.533
			20		Alocatii pentru transportul la si de la locul de munca	200.000		200.000	241.300	191.195	191.195	191.195		193.533
			20 01		TITLUL II BUNURI SI SERVICII	7.045.780		7.045.780	7.618.060	6.958.993	6.958.993	6.893.068	65.925	6.412.332
			20 01		Bunuri si servicii	5.245.130		5.245.130	5.117.930	4.693.635	4.693.635	4.691.067	2.568	4.738.695

Capi- tol	Sub- capi- tol	Pa- ra- gra- ful	Ar- ti- col	Ali- ne- at	Denumire indicator	Credite de angajament		Credite bugetare		Angajamente bugetare	Angajamente legale	Plati efectuate	Angajamente legale de platit	Cheltuieli efective
						initiale	definitive	initiale	definitive					
A					B	1	2	3	4	5	6	7	8=6-7	9
	20	01	01		Furnituri de birou			322.000	291.960	268.011	268.011	268.011	8=6-7	255.503
	20	01	02		Materiale pentru curatenie			336.000	341.290	312.434	312.434	312.434		294.293
	20	01	03		Incalziti, iluminati si fonta motrica			2.185.970	2.011.140	1.828.434	1.828.434	1.828.434		1.825.411
	20	01	04		Apa, canal si salubritate			858.300	817.290	783.583	783.583	783.583		789.813
	20	01	05		Carburanti si lubrifianti			51.500	33.000	23.481	23.481	23.481		30.901
	20	01	06		Piese de schimb			29.000	16.028	10.809	10.809	10.809		11.357
	20	01	07		Transport			14.500	11.080	10.942	10.942	10.942		11.023
	20	01	08		Posta, telecomunicatii, radio, tv, internet			345.000	337.860	297.329	297.329	297.329		316.418
	20	01	09		Materiale si prestari de servicii cu caracter functional			305.600	318.540	279.554	279.554	279.554		277.520
	20	01	30		Alte bunuri si servicii pentru intretinere si functionare			797.260	939.750	879.058	879.058	876.490	2.568	926.456
	20	02			Reparatii curente			655.100	1.316.630	1.233.995	1.233.995	1.173.812	60.183	1.172.814
	20	03			Hrana				14.320	14.313	14.313	14.313		12.092
	20	03	01		Hrana pentru oameni				14.320	14.313	14.313	14.313		12.092
	20	04			Medicamente si materiale sanitare									
	20	04	01		Medicamente			1.500						
	20	04	02		Materiale sanitare			500						
	20	05			Bunuri de natura obiectelor de inventar			601.700	724.860	642.448	642.448	640.874	1.574	135.304
	20	05	01		Uniforme si echipament			3.000						
	20	05	03		Lenjerie si accesorii de pat			10.000	10.000	9.999	9.999	9.999		
	20	05	30		Alte obiecte de inventar			588.700	714.860	632.449	632.449	630.875	1.574	135.304
	20	06			Deplasari, detasari, transferari			40.000	33.400	20.627	20.627	20.627		21.053
	20	06	01		Deplasari interne, detasari, transferari			37.000	33.400	20.627	20.627	20.627		21.053
	20	06	02		Deplasari in strainatate			3.000						



Capi- tol	Sub- capitol	Pa- ra- graf	Gr- pa / Titlu	Ar- ti- col	Al- nc- at	Denumire indicator	Credite de angajament		Credite bugetare		Angajamente bugetare	Angajamente legale	Plati efectuate	Angajamente legale de platit	Cheltuieli efective
							initiale	definitive	initiale	definitive					
A							1	2	3	4	5	6	7	8=6-7	9
B															
PRECEDENTI SI RECUPERATE															
IN ANUL CURENT															
	85	01				Plati efectuate in anii precedenti si recuperate in anul curent	-9.080		-58.430	-75.425	-75.425	-75.425	8.787		
	85	01	01			Plati efectuate in anii precedenti si recuperate in anul curent (SF)	-9.080		-58.430	-75.425	-75.425	-75.425	8.787		
SANATATE															
6602	01					CHELTUIELI CURENTE	4.694.000		4.694.000	4.244.934	4.244.934	4.236.147		4.332.794	
	10					TITLUL I CHELTUIELI DE PERSONAL	4.694.000		4.694.000	4.244.934	4.244.934	4.236.147		4.332.794	
	10	01				Cheltuieli salariale in bani	4.539.000		4.539.000	4.172.410	4.172.410	4.172.410		4.273.184	
	10	01	01			Salarii de baza	4.385.800		4.385.800	4.044.595	4.044.595	4.044.595		4.179.149	
	10	01	06			Alte sporuri	3.927.800		3.857.800	3.558.194	3.558.194	3.558.194		3.716.274	
	10	01	13			Drepturi de delegare	405.000		435.000	417.588	417.588	417.588		441.847	
	10	01	30			Alte drepturi salariale in bani	2.000		2.000						
	10	03				Contributii	51.000		91.000	68.813	68.813	68.813		21.028	
	10	03	01			Contributii de asigurari sociale de stat	153.200		153.200	127.815	127.815	127.815		94.035	
	10	03	02			Contributii de asigurari de somaj	30.000		30.000	29.163	29.163	29.163			
	10	03	03			Contributii de asigurari sociale de sanatate	1.900		1.900	921	921	921			
	10	03	04			Contributii de asigurari pentru accidente de munca si boli profesionale	10.500		10.500	9.581	9.581	9.581			
	10	03	06			Contributii pentru concedii si indemnizatii	1.300		1.300	279	279	279			
	10	03	07			Contributia asiguratorie pentru munca	3.500		3.500	2.094	2.094	2.094			
	20					TITLUL II BUNURI SI SERVICII	106.000		106.000	85.777	85.777	85.777		94.035	
							150.000		150.000	72.524	72.524	63.737		59.550	



Capi- tol	Sub- capi- tol	Pa- ra- gra- ful	Ar- ti- col	Ali- ne- at	Denumire indicator	Credite de angajament		Credite bugetare		Angajamente bugetare	Angajamente legale	Plati efectuate	Angajamente legale de platit	Cheltuieli efective
						initiale	definitive	initiale	definitive					
A					B	1	2	3	4	5	6	7	8=6-7	9
	20	01			Bunuri si servicii			58.000	62.000	31.279	31.279	22.492	8.787	22.492
	20	01	01		Furnituri de birou			8.000	12.000	12.000	12.000	3.867	8.133	3.867
	20	01	02		Materiale pentru curatenie			5.000	5.000	4.756	4.756	4.756		4.756
	20	01	09		Materiale si prestari de servicii cu caracter functional			45.000	45.000	14.523	14.523	13.869	654	13.869
	20	04			Medicamente si materiale sanitare			55.000	55.000	34.029	34.029	34.029		34.029
	20	04	01		Medicamente			15.000	15.000	9.948	9.948	9.948		9.948
	20	04	02		Materiale sanitare			40.000	40.000	24.081	24.081	24.081		24.081
	20	05			Bunuri de natura obiectelor de inventar			10.000	10.000	4.282	4.282	4.282		4.282
	20	05	30		Alte obiecte de inventar			10.000	10.000	4.282	4.282	4.282		4.282
	20	06			Deplasari, detasari, transferari			10.000	6.000					
	20	06	01		Deplasari interne, detasari, transferari			10.000	6.000					
	20	13			Pregatire profesionala			10.000	10.000	2.700	2.700	2.700		2.700
	20	30			Alte cheltuieli			7.000	7.000	234	234	234		234
	20	30	30		Alte cheltuieli cu bunuri si servicii			7.000	7.000	234	234	234		234
	59				TITLUL XI ALTE CHELTUIELI			5.000	5.000					
	59	40			Sume aferente persoanelor cu handicap neincadrate			5.000	5.000					
6702					CULTURA, RECREERE SI RELIGIE			13.331.000	13.013.400	12.523.622	12.523.622	11.847.400	676.222	12.148.470
	01				CHELTUIELI CURENTE			13.331.000	13.013.400	12.523.622	12.523.622	11.847.400	676.222	12.148.470
	10				TITLUL I CHELTUIELI DE PERSONAL			2.434.000	1.527.170	1.414.842	1.414.842	1.414.842		1.346.716
	10	01			Cheltuieli salariale in bani			2.350.990	1.468.260	1.360.619	1.360.619	1.360.619		1.316.823
	10	01	01		Salarii de baza			2.290.490	1.441.260	1.345.674	1.345.674	1.345.674		1.308.857
	10	01	13		Drepturi de delegare			500	500					
	10	01	30		Alte drepturi salariale in bani			60.000	26.500	14.945	14.945	14.945		7.986
	10	03			Contributii			83.010	58.910	54.223	54.223	54.223		29.893

Capi- tol	Sub- capi- tol	Pa- ra- graf	Gru- pa / Titlu col	Ali- ne- at	Denumire indicator	Credite de angajament		Credite bugetare		Angajamente legale	Plati efectuate	Angajamente legale de platit	Cheltuieli efective	
						initiale	definitive	initiale	definitive					
A					B	1	2	3	4	5	6	7	8=6-7	9
	10	03	01		Contributii de asigurari sociale de stat	18.530	18.530	18.442	18.442	18.442	18.442	18.442		
	10	03	02		Contributii de asigurari de somaj	480	480	465	465	465	465	465		
	10	03	03		Contributii de asigurari sociale de sanatate	6.100	6.100	6.070	6.070	6.070	6.070	6.070		
	10	03	04		Contributii de asigurari pentru accidente de munca si boli profesionale	270	270	270	270	270	270	270		
	10	03	06		Contributii pentru concedii si indemnitatii	1.010	1.010	1.010	1.010	991	991	991		
	10	03	07		Contributia asiguratorie pentru munca	56.620	32.520	28.080	28.080	28.080	28.080	28.080		
	20				TITLUL II BUNURI SI SERVICII	7.882.000	9.098.230	8.846.903	8.846.903	8.846.903	8.846.903	8.240.481	606.422	29.893
	20	01			Bunuri si servicii	178.000	414.000	385.681	385.681	385.681	385.681	185.960	199.721	186.700
	20	01	01		Furnituri de birou	42.000	1.000	1.000	1.000					
	20	01	02		Materiale pentru curatenie	12.000	1.000	1.000	1.000					
	20	01	03		Incalzit, iluminat si forta motrica	90.000	53.000	35.906	35.906	35.906	35.906	16.060	19.846	16.060
	20	01	04		Apa, canal si salubritate	10.000	5.000	1.700	1.700	1.700	1.700	1.525	175	2.265
	20	01	30		Alte bunuri si servicii pentru intretinere si functionare	24.000	354.000	348.075	348.075	348.075	348.075	168.375	179.700	168.375
	20	02			Reparatii curente	197.000	671.020	610.842	610.842	610.842	610.842	369.658	241.184	578.944
	20	05			Bunuri de natura obiectelor de inventar	20.000	20.000	20.000	20.000	20.000	20.000	12.194	12.194	
	20	05	30		Alte obiecte de inventar	20.000	20.000	20.000	20.000	20.000	20.000	12.194	12.194	
	20	06			Deplasari, detasari, transferari	15.000								
	20	06	01		Deplasari interne, detasari, transferari	15.000								
	20	13			Pregatire profesionala	3.000								
	20	30			Alte cheltuieli	7.469.000	7.993.210	7.838.186	7.838.186	7.838.186	7.838.186	7.672.669	165.517	7.844.033
	20	30	30		Alte cheltuieli cu bunuri si servicii	7.469.000	7.993.210	7.838.186	7.838.186	7.838.186	7.838.186	7.672.669	165.517	7.844.033

Capi- tol	Sub- capi- tol	Pa- ra- gra- ful	Gru- pa / Titlu col	Ar- ti- col	Ali- ne- at	Denumire indicator	Credite de angajament		Credite bugetare		Angajamente bugetare	Angajamente legale	Plati efectuate	Angajamente legale de platit	Cheltuieli efective
							1 initiale	2 definitive	3 initiale	4 definitive					
			<b>A</b>			<b>B</b>	<b>1</b>	<b>2</b>	<b>3</b>	<b>4</b>	<b>5</b>	<b>6</b>	<b>7</b>	<b>8-6-7</b>	<b>9</b>
			51			TITLUL VI TRANSFERURI INTRE UNITATI ALE									
						ADMINISTRATIEI PUBLICE									
			51	01		Transferuri curente			1.300.000	1.175.000	1.105.859	1.105.859	1.105.859	1.105.859	1.105.859
			51	01	01	Transferuri catre institutiile publice			1.300.000	1.175.000	1.105.859	1.105.859	1.105.859	1.105.859	1.105.859
			55			TITLUL VII ALTE TRANSFERURI			1.300.000	1.175.000	1.105.859	1.105.859	1.105.859	1.105.859	1.105.859
			55	01		A. Transferuri interne			1.500.000	998.000	941.018	941.018	871.218	69.800	871.218
			55	01	18	Alte transferuri curente interne			1.500.000	998.000	941.018	941.018	871.218	69.800	871.218
			59			TITLUL XI ALTE CHELTUIELI			1.500.000	998.000	941.018	941.018	871.218	69.800	871.218
			59	12		Sustinerea cultelor			215.000	215.000	215.000	215.000	215.000	215.000	215.000
6802						ASIGURARI SI ASISTENTA SOCIALA			215.000	215.000	215.000	215.000	215.000	215.000	215.000
			01			CHELTUIELI CURENTE			25.479.830	24.465.150	23.183.030	23.183.030	23.055.331	127.699	23.213.481
			10			TITLUL I CHELTUIELI DE PERSONAL			25.482.500	24.472.400	23.190.275	23.190.275	23.062.576	127.699	23.213.481
			10	01		Cheltuieli salariale in bani			14.785.000	13.913.000	13.488.926	13.488.926	13.488.926		13.483.829
			10	01	01	Salarii de baza			14.204.380	13.367.480	13.003.935	13.003.935	13.003.935		13.167.340
			10	01	06	Alte sporuri			13.594.160	12.652.760	12.442.691	12.442.691	12.442.691		12.716.865
			10	01	12	Indemnizatii platite unor persoane din afara unitatii			336.000	375.800	344.776	344.776	344.776		344.609
			10	01	13	Drepturi de delegare				1.200	1.140	1.140	1.140		
			10	01	30	Alte drepturi salariale in bani			8.500	8.500	391	391	391		85
			10	03		Contributii			265.720	329.220	214.937	214.937	214.937		105.781
			10	03	01	Contributii de asigurari sociale de stat			580.620	545.520	484.991	484.991	484.991		316.489
			10	03	02	Contributii de asigurari de somaj			160.450	161.450	152.279	152.279	152.279		15.830
			10	03	03	Contributii de asigurari sociale de sanatate			7.330	6.230	4.673	4.673	4.673		501
			10	03	04	Contributii de asigurari pentru			53.140	53.640	49.977	49.977	49.977		5.210

Capi- tol	Sub- capi- tol	Pa- ra- graf	Gru- pa / Titlu	Ar- ti- col	Ali- ne- at	Denumire indicator	Credite de angajament		Credite bugetare		Angajamente bugetare	Angajamente lețale	Plati efectuate	Angajamente legale de platit	Cheltuieli efective
							initiale	definitive	initiale	definitive					
A						B	1	2	3	4	5	6	7	8=6-7	9
						accidente de munca si boli profesionale			3.860	3.560	1.600	1.600	1.600		159
						Contributii pentru concedii si indemnizatii			15.170	10.470	7.821	7.821	7.821		851
						Contributia asiguratorie pentru munca			340.670	310.170	268.641	268.641	268.641		293.938
						TITLUL II BUNURI SI SERVICII			2.747.500	2.781.400	2.156.639	2.156.639	2.028.940	127.699	2.022.131
						Bunuri si servicii			975.200	1.081.840	844.843	844.843	812.758	32.085	875.056
						Furnituri de birou			58.000	61.000	31.980	31.980	31.980		35.264
						Materiale pentru curatenie			82.700	92.700	75.604	75.604	75.604		70.829
						Incalzit, iluminat si forta motrica			447.000	484.700	409.028	409.028	385.090	23.938	413.666
						Apa, canal si salubritate			161.500	172.600	154.127	154.127	148.617	5.510	153.420
						Carburanti si lubrifianti			5.000	11.000					12.400
						Piese de schimb			5.000	5.000	2.817	2.817	2.817		2.817
						Transport			10.000	4.000					
						Posta, telecomunicatii, radio, tv, internet			38.000	25.000	14.483	14.483	13.905	578	13.971
						Materiale si prestari de servicii cu caracter functional			40.000	55.000	23.876	23.876	22.293	1.583	24.250
						Alte bunuri si servicii pentru intretinere si functionare			128.000	170.840	132.928	132.928	132.452	476	148.439
						Reparatii curente			10.000	30.000	26.220	26.220	26.220		26.220
						Hrana			1.090.000	1.093.300	964.850	964.850	869.236	95.614	894.739
						Hrana pentru oameni			1.090.000	1.093.300	964.850	964.850	869.236	95.614	894.739
						Medicamente si materiale sanitare			34.000	29.360	23.634	23.634	23.634		23.769
						Medicamente			16.000	12.000	7.464	7.464	7.464		7.478
						Materiale sanitare			18.000	17.360	16.170	16.170	16.170		16.291
						Bunuri de natura obiectelor de inventar			192.000	261.000	136.503	136.503	136.503		41.452

Capi- tol	Sub- capi- tol	Pa- ra- graf	Gru- pa / Titlu col	Ali- ne- at	Denumire indicator	Credite de angajament		Credite bugetare		Angajamente bugetare	Angajamente legale	Plati efectuate	Angajamente legale de platit	Cheltuieli efective
						initiale	definitive	initiale	definitive					
A					B	1	2	3	4	5	6	7	8=6-7	9
	20	05	01		Uniforme si echipament	10.000		10.000	10.000	4.735	4.735	4.735	8=6-7	9
	20	05	03		Lenjerie si accesorii de pat	10.000		10.000	37.000	1.288	1.288	1.288		41.452
	20	05	30		Alte obiecte de inventar	172.000		172.000	214.000	130.480	130.480	130.480		2.232
	20	06			Deplasari, detasari, transferari	127.500		127.500	17.200	1.926	1.926	1.926		2.232
	20	06	01		Deplasari interne, detasari, transferari	127.500		127.500	17.200	1.926	1.926	1.926		
	20	11			Carti, publicatii si materiale documentare	1.000		1.000						
	20	13			Pregatire profesionala	51.000		51.000	15.000	1.950	1.950	1.950		1.950
	20	30			Alte cheltuieli	266.800		266.800	253.700	156.713	156.713	156.713		156.713
	20	30	04		Chirii	112.800		112.800	107.400	77.433	77.433	77.433		77.433
	20	30	30		Alte cheltuieli cu bunuri si servicii	154.000		154.000	146.300	79.280	79.280	79.280		79.280
	55				TITLUL VII ALTE TRANSFERURI	1.763.000		1.763.000	1.330.000	1.240.922	1.240.922	1.240.922		1.308.286
	55	01			A. Transferuri interne	1.763.000		1.763.000	1.330.000	1.240.922	1.240.922	1.240.922		1.308.286
	55	01	18		Alte transferuri curente interne	1.763.000		1.763.000	1.330.000	1.240.922	1.240.922	1.240.922		1.308.286
	57				TITLUL VIII ASISTENTA SOCIALA	6.135.000		6.135.000	6.396.000	6.303.788	6.303.788	6.303.788		6.399.235
	57	02			Ajutoare sociale	6.135.000		6.135.000	6.396.000	6.303.788	6.303.788	6.303.788		6.399.235
	57	02	01		Ajutoare sociale in numerar	6.135.000		6.135.000	6.396.000	6.303.788	6.303.788	6.303.788		6.399.235
	57	02	02		Ajutoare sociale in natura	6.120.000		6.120.000	6.281.000	6.228.288	6.228.288	6.228.288		6.399.235
	57	02	03		Tichete de cresa si tichete sociale pentru gradinita	100.000		100.000	75.500	75.500	75.500	75.500		
	59				TITLUL XI ALTE CHELTUIELI	15.000		15.000	15.000					
	59	40			Sume aferente persoanelor cu handicap neincadrate	52.000		52.000	52.000					
	84				PLATI EFECTUATE IN ANII PRECEDENTI SI RECUPERATE IN ANUL CURENT	52.000		52.000	52.000					
	85				Titlul XIX PLATI EFECTUATE IN ANII	-2.670		-2.670	-7.245					

Capi- tol	Sub- capi- tol	Pa- ra- graf	Gr- pa / Titlu	Ar- ti- col	Ali- ne- at	Denumire indicator	Credite de angajament		Credite bugetare		Angajamente legale	Plati efectuate	Angajamente legale de platit	Cheltuieli efective	
							initiale	definitive	initiale	definitive					
A						B	1	2	3	4	5	6	7	8-6-7	9
						PRECEDENTI SI RECUPERATE IN ANUL CURENT									
	85	01				Plati efectuate in anii precedenti si recuperate in anul curent	-2.670		-2.670	-7.245	-7.245	-7.245	-7.245		
	85	01	01			Plati efectuate in anii precedenti si recuperate in anul curent (SF)	-2.670		-2.670	-7.245	-7.245	-7.245	-7.245		
7000	02					Partea IV-a SERVICII SI DEZVOLTARE PUBLICA, LOCUINTE, MEDIU SI APE									
7002			01			LOCUINTE, SERVICII SI DEZVOLTARE PUBLICA CHELTUIELI CURENTE	38.262.300		38.082.300	38.709.190	36.806.118	31.691.868	5.114.250	25.571.538	
	10	01				TITLUL I CHELTUIELI DE PERSONAL	38.082.300		38.645.190	30.050.190	36.742.118	31.641.940	5.100.178	25.521.610	
	10	01				Cheltuieli salariale in bani	29.464.960		29.464.960	28.147.407	28.147.407	23.047.229	5.100.178	25.521.610	
	10	01				Salarii de baza	6.134.000		5.611.950	5.476.985	5.476.985	5.476.985		5.415.335	
	10	01				Alte sporuri	5.866.280		5.367.230	5.253.702	5.253.702	5.253.702		5.262.513	
	10	01				Drepturi de delegare	5.745.780		5.186.730	5.097.821	5.097.821	5.097.821		5.143.039	
	10	01				Alte drepturi salariale in bani	25.000		83.000	75.849	75.849	75.849		86.313	
	10	01				Contributii	500		500	85	85	85		85	
	10	01				Contributii de asigurari sociale de stat	95.000		97.000	79.947	79.947	79.947		33.076	
	10	03				Contributii de asigurari sociale de sanatate	267.720		244.720	223.283	223.283	223.283		152.822	
	10	03				Contributii de asigurari sociale de sanatate	85.760		83.760	83.717	83.717	83.717		26.983	
	10	03				Contributii de asigurari pentru accidente de munca si boli profesionale	3.100		3.600	2.636	2.636	2.636		855	
	10	03				Contributii pentru concedii si indemnizatii	30.960		27.960	27.467	27.467	27.467		8.880	
	10	03				Contributii pentru concedii si indemnizatii	1.030		1.530	795	795	795		255	
	10	03				Contributii pentru concedii si indemnizatii	4.150		5.150	3.569	3.569	3.569		1.452	

Capi- tol	Sub- capi- tol	Pa- ra- graf	Gru- pa / Titlu	Ar- ti- col	Ali- ne- at	Denumire indicator	Credite de angajament				Angajamente legale de platit	Plati efectuate	Angajamente legale	Cheltuieli efective					
							initiale		definitive						5	6	7	8-6-7	9
							1	2	3	4									
			<b>A</b>			<b>B</b>													
			10	03	07	Contributia asiguratorie pentru munca													
			20			TITLUL II BUNURI SI SERVICII	142.720		122.720	105.099	105.099	105.099	105.099	114.397					
			20	01		Bunuri si servicii	23.246.960		24.438.240	22.670.422	22.670.422	22.670.422	17.570.244	20.106.275					
			20	01	01	Furnituri de birou	21.875.000		22.930.000	21.349.861	21.349.861	21.349.861	16.431.051	19.370.779					
			20	01	02	Materiale pentru curatenie	5.800		5.800	884	884	884	884	884					
			20	01	03	Incalzit, iluminat si forta motrica	32.000		77.000	75.081	75.081	75.081	65.301	73.039					
			20	01	04	Apa, canal si salubritate	850.000		850.000	823.762	823.762	823.762	709.814	711.167					
			20	01	05	Carburanti si lubrifianti	13.950.000		14.950.000	13.925.161	13.925.161	13.925.161	11.330.546	12.379.925					
			20	01	06	Piese de schimb	10.000		10.000	146	146	146	146	146					
			20	01	08	Posta, telecomunicatii, radio, tv, internet	15.000		15.000	12.705	12.705	12.705	12.705	12.705					
			20	01	09	Materiale si prestari de servicii cu caracter functional	9.000		9.000	3.266	3.266	3.266	2.677	2.690					
			20	01	30	Alte bunuri si servicii pentru intretinere si functionare	5.300.000		5.300.000	4.890.289	4.890.289	4.890.289	3.057.177	4.779.382					
			20	02		Reparatii curente	1.703.200		1.713.200	1.618.567	1.618.567	1.618.567	1.251.801	1.410.841					
			20	05		Bunuri de natura obiectelor de inventar	196.960		323.240	272.025	272.025	272.025	234.148	234.148					
			20	05	01	Uniforme si echipament	150.000		150.000	96.868	96.868	96.868	91.268	92.693					
			20	05	30	Alte obiecte de inventar	10.000		10.000	96.868	96.868	96.868	91.268	92.693					
			20	06		Deplasari, detasari, transferari	140.000		140.000	590	590	590	590	590					
			20	06	01	Deplasari interne, detasari, transferari	5.000		5.000	590	590	590	590	590					
			20	11		Carti, publicatii si materiale documentare	5.000		5.000	8.924	8.924	8.924	8.924	8.924					
			20	12		Consultanta si expertiza	10.000		20.000	8.550	8.550	8.550	8.400	8.400					
			20	13		Pregatire profesionala	35.000		35.000	869	869	869	869	869					
			20	30		Alte cheltuieli	5.000		5.000	932.735	932.735	932.735	794.994	869					
							970.000		970.000	137.741	137.741	137.741	389.872	389.872					

Capi- tol	Sub- capi- tol	Pa- ra- graf	Gru- pa/ Titlu	Ar- ti- col	Ali- ne- at	Denumire indicator	Credite de angajament		Credite bugetare		Angajamente bugetare	Angajamente legale	Plati efectuate	Angajamente legale de platit	Cheltuieli efective
							initiale	definitive	initiale	definitive					
A						1	2	3	4	5	6	7	8=6-7	9	
B															
	20	30	30			Alte cheltuieli cu bunuri si servicii			970.000	932.735	932.735	794.994	137.741	389.872	
	59					TITLUL XI ALTE CHELTUIELI			84.000						
	59	40				Sume aferente persoanelor cu handicap neincadrate			84.000						
	79					OPERATIUNI FINANCIARE			8.620.000	8.619.712	8.619.712	8.619.712			
	81					TITLUL XVII RAMBURSARI DE CREDITE			8.620.000	8.619.712	8.619.712	8.619.712			
	81	02				Rambursari de credite interne			8.620.000	8.619.712	8.619.712	8.619.712			
	81	02	05			Rambursari de credite aferente datorici publice interne locale			8.620.000	8.619.712	8.619.712	8.619.712			
	84					PLATI EFECTUATE IN ANII PRECEDENTI SI RECUPERATE IN ANUL CURENT			-2.660	-25.001	-25.001	-25.001			
	85					Titlul XIX PLATI EFECTUATE IN ANII PRECEDENTI SI RECUPERATE IN ANUL CURENT			-2.660	-25.000	-25.000	-25.000			
	85	01				Plati efectuate in anii precedenti si recuperate in anul curent			-2.660	-25.001	-25.001	-25.001			
	85	01	01			Plati efectuate in anii precedenti si recuperate in anul curent (SF)			-2.660	-25.001	-25.001	-25.001			
7402	01					PROTECTIA MEDIULUI CHELTUIELI CURENTE			180.000	64.000	64.000	49.928	14.072	49.928	
	20					TITLUL II BUNURI SI SERVICII			180.000	64.000	64.000	49.928	14.072	49.928	
	20	02				Reparatii curente			180.000	64.000	64.000	49.928	14.072	49.928	
8000 02						Partea V-a ACTIUNI ECONOMICE			180.000	64.000	64.000	49.928	14.072	49.928	
8302						AGRICULTURA, SILVICULTURA, SI VANATOARE			1.363.330	2.778.330	2.008.290	1.707.090	301.200	1.839.222	
	01					CHELTUIELI CURENTE			979.000	689.504	689.504	689.504		676.539	
									979.000	689.504	689.504	689.504		676.539	



Capi- tol	Sub- capi- tol	Pa- ra- graf	Ar- ti- col	Ali- ne- at	Denumire indicator	Credite de angajament		Credite bugetare		Angajamente bugetare	Angajamente legale	Plati efectuate	Angajamente legale de platit	Cheltuieli efective
						initiale	definitive	initiale	definitive					
A					B	1	2	3	4	5	6	7	8-6-7	9
					<b>TITLUL I CHELTUIELI DE PERSONAL</b>									
	10	01			Cheltuieli salariale in bani			763.000	763.000	657.235	657.235	657.235		663.209
	10	01	01		Salarii de baza			721.000	722.000	630.649	630.649	630.649		643.990
	10	01	13		Drepturi de delegare			705.500	700.500	623.397	623.397	623.397		641.547
	10	01	30		Alte drepturi salariale in bani			500	500	17	17	17		17
	10	03			Contributii			15.000	21.000	7.235	7.235	7.235		2.426
	10	03	01		Contributii de asigurari sociale de stat			42.000	41.000	26.586	26.586	26.586		19.219
	10	03	02		Contributii de asigurari de somaj			15.000	15.000	9.882	9.882	9.882		3.703
	10	03	03		Contributii de asigurari sociale de sanatate			1.000	1.000	315	315	315		117
	10	03	04		Contributii de asigurari pentru accidente de munca si boli profesionale			5.000	5.000	3.282	3.282	3.282		1.219
	10	03	06		Contributii pentru concedii si indemnizatii			1.000	1.000	94	94	94		35
	10	03	07		Contributia asiguratorie pentru munca			1.000	1.000	349	349	349		200
	20				<b>TITLUL II BUNURI SI SERVICII</b>			19.000	18.000	12.664	12.664	12.664		13.945
	20	01			Bunuri si servicii			206.000	361.000	32.269	32.269	32.269		13.330
	20	01	09		Materiale si prestari de servicii cu caracter functional			195.000	350.000	32.269	32.269	32.269		13.330
	20	01	30		Alte bunuri si servicii pentru intretinere si functionare			150.000	305.000	18.939	18.939	18.939		
	20	06			Deplasari, detasari, transferari			45.000	45.000					
	20	06	01		Deplasari interne, detasari, transferari			8.000	8.000					
	20	13			Pregatire profesionala			8.000	8.000					
	59				<b>TITLUL XI ALTE CHELTUIELI</b>			3.000	3.000					
								10.000	10.000					

Capi- tol	Sub- capi- tol	Pa- ra- graf	Gru- pa / Titlu	Ar- ti- col	Ali- ne- at	Denumire indicator	Credite de angajament		Credite bugetare		Angajamente legale	Plati efectuate	Angajamente legale de platit	Cheltuieli efective	
							initiale	definitive	initiale	definitive					
			<b>A</b>				<b>1</b>	<b>2</b>	<b>3</b>	<b>4</b>	<b>5</b>	<b>6</b>	<b>7</b>	<b>8-6-7</b>	<b>9</b>
						<b>B</b>									
			59	40		Sume aferente persoanelor cu handicap neincadrate			10.000						
8402						TRANSPORTURI			384.330	1.654.330	1.318.786	1.318.786	1.017.586	301.200	1.162.683
			01			CHELTUIELI CURENTE			384.330	1.654.330	1.318.786	1.318.786	1.017.586	301.200	1.162.683
			20			TITLUL II BUNURILE SI SERVICII			384.330	1.654.330	1.318.786	1.318.786	1.017.586	301.200	1.162.683
			20	02		Reparatii curente			384.330	1.654.330	1.318.786	1.318.786	1.017.586	301.200	1.162.683
9902	96					excedent/deficit sect funct							-2.868.968		1.162.683

Conducatorul institutiei,


Conducatorul compartimentului  
financiar-contabil

## TOTAL JUDET

 CONTUL DE EXECUTIE AL BUGETULUI LOCAL - CHELTUIELI  
 SECTIUNEA DE DEZVOLTARE  
 31/12/2018

Capi- tol	Sub- capi- tol	Pa- ra- graf	Gru- pa / Titlu	Ar- ti- col	Ali- ne- at	Denumire indicator	Credite de angajament				Credite bugetare			Angajamente legale	Plati efectuate	Angajamente legale de platit	Cheltuieli efective
							1	2	3	4	Credite bugetare						
											initiale	definitive	initiale				
	<b>A</b>					<b>B</b>	<b>1</b>	<b>2</b>	<b>3</b>	<b>4</b>	<b>5</b>	<b>6</b>	<b>7</b>	<b>8-6-7</b>	<b>9</b>		
5002						TOTAL CHELTUIELI			57.718.880	96.771.970	75.296.804	75.296.804	53.954.074	21.342.730	34.097.158		
	01					CHELTUIELI CURENTE			34.174.690	43.012.440	33.162.070	33.162.070	22.989.751	10.172.319	23.662.229		
	51					TITLUL VI TRANSFERURI INTRE UNITATILE ADMINISTRATIEI PUBLICE											
	51	02				Transferuri de capital				523.000	278.596	278.596	278.596		278.596		
	51	02	29			Alte transferuri de capital catre instituti publice				523.000	278.596	278.596	278.596		278.596		
	55					TITLUL VII ALTE TRANSFERURI			10.436.660	17.868.280	17.790.653	17.790.653	16.225.692	1.564.961	16.225.693		
	55	01				A. Transferuri interne			10.436.660	17.868.280	17.790.653	17.790.653	16.225.692	1.564.961	16.225.693		
	55	01	07			Programe comunitare				4.500	4.453	4.453	4.453		4.453		
	55	01	42			Transferuri din bugetul local catre asociatiile de dezvoltare intercomuni- tate											
	56					TITLUL VIII PROIECTE CU FINANTARE DIN FONDURI EXTERNE NERAMBURSABILE (FEN)			10.436.660	17.863.780	17.786.200	17.786.200	16.221.239	1.564.961	16.221.240		
						POSTADERARE											
	56	01				Programe din Fondul European de Dezvoltare Regionala (FEDR)											501.842
	56	01	01			Finantarea nationala											481.067
	56	01	02			Finantarea externa nerambursabila											475.674
	56	02				Programe din Fondul Social European (FSE)											5.393
	56	02	01			Finantarea nationala											10.850
	56	02	02			Finantarea externa nerambursabila											3.138
	56	15				Alte programe comunitare finantate in perioada 2007-2013											7.712
	56	15	01			Finantare nationala											9.925
																	5.949







Capi- tol	Sub- capi- tol	Pa- ra- graf	Gru- pa/ Titlu	Ar- ti- col	Ali- ne- at	Denumire indicator	Credite de angajament		Credite bugetare		Angajamente legale	Plati efectuate	Angajamente legale de platit	Cheltuieli efective	
							initiale	definitive	initiale	definitive					
A						B	1	2	3	4	5	6	7	8=6-7	9
						CADRULUI FINANCIAR 2014-2020			829.760	927.360	276.738	239.650	37.088	281.366	
						Programe din Fondul European de Dezvoltare Regionala (FEDR)									
58	01					Finantarea nationala			82.300	82.300	30.000		30.000		
58	01					Finantarea externa nerambursabila			12.350	12.350	4.500		4.500		
58	02					Programe din Fondul Social European (FSE)			69.950	69.950	25.500		25.500		
58	02					Finantarea nationala			845.060	845.060	246.738	239.650	7.088	281.366	
58	02					Finantarea externa nerambursabila			139.740	139.740	14.386	14.386		33.620	
58	02					CHeltuieji de CAPITAL			705.320	705.320	232.352	225.264	7.088	247.746	
70						TITLUL XIII ACTIVE NEFINANCIARE			1.275.000	6.509.640	2.958.882	1.105.244	1.853.638	603.245	
71	01					Active fixe			1.275.000	6.509.640	2.958.882	1.105.244	1.853.638	603.245	
71	01					Constructii			715.000	6.007.280	2.456.532	602.894	1.853.638	603.245	
71	01					Masini, echipamente si mijloace de transport			345.000	5.814.480	2.281.836	428.198	1.853.638	603.245	
71	01					Mobilier, aparatura birotica si alte active corporale				21.600	3.500	3.500		415.484	
71	01					Alte active fixe (inclusiv reparatii capitale)								101.533	
71	03					Reparatii capitale aferente activelor fixe			370.000	171.200	171.196	171.196		49.112	
						SANATATE									
						CHeltuieji de CAPITAL									
70						TITLUL XIII ACTIVE NEFINANCIARE			560.000	502.360	502.350	502.350		37.116	
71	01					Active fixe									
71	01					Mobilier, aparatura birotica si alte active corporale									

Capi- tol	Sub- capi- tol	Pa- ra- graf	Gru- pa / Titlu	Ar- ti- col	Ali- ne- at	Denumire indicator	Credite de angajament		Credite bugetare		Angajamente bugetare	Angajamente legale	Plafi efectuate	Angajamente legale de platit	Cheltuieli efective
							initiale	definitive	initiale	definitive					
A						B	1	2	3	4	5	6	7	8-6-7	9
6702			01			CULTURA, RECREERE SI RELIGIE			26.262.650	32.657.640	28.732.118	28.732.118	20.080.251	8.651.867	1.497.616
			51			CHELTUIELI CURENTE			11.847.650	12.851.680	9.303.411	9.303.411	1.091.346	8.212.065	1.107.539
			51	02		TITLUL VI TRANSFERURI INTRE UNITATI ALE ADMINISTRATIEI PUBLICE				523.000	278.596	278.596	278.596		278.596
			51	02	29	Transferuri de capital				523.000	278.596	278.596	278.596		278.596
			56			Alte transferuri de capital catre instituti publice				523.000	278.596	278.596	278.596		278.596
			56			TITLUL VIII PROIECTE CU FINANTARE DIN FONDURI EXTERNE NERAMBURSABILE (FEN)									
			56	01		POSTADERARE									27.209
			56	01		Programe din Fondul European de Dezvoltare Regionala (FEDR)									27.209
			56	01	01	Finantarea nationala									27.209
			58			TITLUL X PROIECTE CU FINANTARE DIN FONDURI EXTERNE NERAMBURSABILE									
			58	01		CADRULUI FINANCIAR 2014-2020									
			58	01		Programe din Fondul European de Dezvoltare Regionala (FEDR)			11.847.650	12.328.680	9.024.815	9.024.815	812.750	8.212.065	801.734
			58	01	01	Finantarea nationala									654.945
			58	01	02	Finantarea externa nerambursabila			11.424.280	11.905.310	8.778.097	8.778.097	649.022	8.129.075	
			58	01	03	Cheltuieli neeligibile			1.764.340	1.924.660	1.252.661	1.252.661	43.048	1.209.613	3.587
			58	02		Programe din Fondul Social European (FSE)			9.439.940	9.760.650	7.454.169	7.454.169	570.340	6.883.829	642.147
			58	02	01	Finantarea nationala			220.000	220.000	71.267	71.267	35.634	35.633	9.211
			58	02	02	Finantarea externa nerambursabila			423.370	423.370	246.718	246.718	163.728	82.990	146.789
			70			CHELTUIELI DE CAPITAL			63.510	63.510	28.096	28.096	15.648	12.448	
			71			TITLUL XIII ACTIVE NEFINANCIARE			359.860	359.860	218.622	218.622	148.080	70.542	146.789
									14.415.000	19.994.600	19.617.336	19.617.336	19.177.534	439.802	390.077
									14.415.000	19.994.600	19.617.336	19.617.336	19.177.534	439.802	390.077





Capi- tol	Sub- capi- tol	Pa- ra- graf	Gru- pa / Titlu col	Ar- ti- col	Al- ne- at	Denumire indicator	Credite de angajament		Credite bugetare		Angajamente bugetare	Angajamente legale	Plati efectuate	Angajamente legale de platit	Cheltuieli efective		
							initiale	definitive	initiale	definitive							
A							1	2	3	4	5	6	7	8=6-7	9		
B																	
	56	02	01			Finantarea nationala											
	56	02	02			Finantarea externa nerambursabila										3.138	
	56	15				Alte programe comunitare finantate in perioada 2007-2013										6.905	
	56	15	01			Finantare nationala										5.949	
	58					TITLUL X PROIECTE CU FINANTARE DIN FONDURI EXTERNE NERAMBURSABILE										5.949	
	58	01				CADRULUI FINANCIAR 2014-2020											
						Programe din Fondul European de Dezvoltare Regionala (FEER)	7.623.970			7.928.470	4.013.831	4.013.831	3.708.036	305.795	3.768.914		
	58	01	02			Finantarea externa nerambursabila	7.623.970			7.928.470	4.013.831	4.013.831	3.708.036	305.795	3.768.700	214	
	58	02				Programe din Fondul Social European (FSE)	1.138.460			1.184.140	372.270	372.270	330.117	42.153	319.595	214	
	58	02	01			Finantarea nationala	6.451.310			6.710.130	3.641.561	3.641.561	3.377.919	263.642	3.449.105		
	58	02	02			Finantarea externa nerambursabila											
	58	02	03			Cheltuieli neeligibile	34.200			34.200							
	70					CHELTUIELI DE CAPITAL											
	71					TITLUL XIII ACTIVE NEFINANCIARE	550.000			527.780	439.327	439.327	437.578	1.749	516.130		
	71	01				Active fixe	550.000			527.780	439.327	439.327	437.578	1.749	516.130		
	71	01	01			Constructii	550.000			527.780	439.327	439.327	437.578	1.749	516.130		
	71	01	02			Masini, echipamente si mijloace de transport	550.000			422.980	394.024	394.024	392.966	1.058	427.947		
	71	01	03			Mobilier, aparatura birotica si alte active corporale				80.000	45.303	45.303	44.612	691	44.217		
	71	01	30			Alte active fixe (inclusiv reparatii capitale)									41.883		
	Partea IV-a SERVICII SI DEZVOLTARE										24.800					2.083	

Capi- tol	Sub- capi- tol	Pa- ra- gra- f	Ar- ti- col	Ali- ne- at	Denumire indicator	Credite de angajament		Credite bugetare		Angajamente bugetare	Angajamente legale	Plati efectuate	Angajamente legale de platit	Cheltuieli efective
						initiale	definitive	initiale	definitive					
7000					<b>B</b>					<b>5</b>	<b>6</b>	<b>7</b>	<b>8=6-7</b>	<b>9</b>
7002					PUBLICA, LOCUINTE, MEDIU SI APE			6.500.830	6.500.470	3.714.859	3.714.859	3.526.061	188.798	7.317.497
		01			LOCUINTE, SERVICII SI DEZVOLTARE PUBLICA			4.288.250	5.703.470	3.140.768	3.140.768	2.952.234	188.534	6.140.039
		55			CHELTUIELI CURENTE			2.772.850	2.792.850	1.412.703	1.412.703	1.354.193	58.510	1.881.781
		55	01		TITLUL VII ALTE TRANSFERURI			73.200	93.200	73.200	73.200	67.100	6.100	67.100
		55	01	42	A. Transferuri interne			73.200	93.200	73.200	73.200	67.100	6.100	67.100
					Transferuri din bugetul local catre asociatiile de dezvoltare intercomuni- tate			73.200	93.200	73.200	73.200	67.100	6.100	67.100
		56			TITLUL VIII PROIECTE CU FINANTARE DIN FONDURI EXTERNE NERAMBURSABILE (FEN)			73.200	93.200	73.200	73.200	67.100	6.100	67.100
		56	01		POSTADERARE									452.441
		56	01	01	Programe din Fondul European de Dezvoltare Regionala (FEDR)									448.465
		56	15		Finantarea nationala									448.465
		56	15	02	Alte programe comunitare finantate in perioada 2007-2013									3.976
		56	15	02	Finantarea externa nerambursabila									3.976
		58			TITLUL X PROIECTE CU FINANTARE DIN FONDURI EXTERNE NERAMBURSABILE									
		58	01		CADRULUI FINANCIAR 2014-2020									
		58	01		Programe din Fondul European de Dezvoltare Regionala (FEDR)			2.699.650	2.699.650	1.339.503	1.339.503	1.287.093	52.410	1.362.240
		58	01	01	Finantarea nationala			1.999.360	1.999.360	1.186.451	1.186.451	1.151.092	35.359	1.214.677
		58	01	02	Finantarea externa nerambursabila			272.520	287.570	93.137	93.137	79.337	13.800	48.704
		58	02		Programe din Fondul Social European (FSE)			1.726.840	1.711.790	1.093.314	1.093.314	1.071.755	21.559	1.165.973
		58	02	01	Finantarea nationala			700.290	700.290	153.052	153.052	136.001	17.051	147.563
								163.990	163.990	153	153		153	

Capi- tol	Sub- capi- tol	Pa- ra- graf	Gru- pa / Titlu	Ar- fi- col	Alii- ne- at	Denumire indicator	Credite de angajament		Credite bugetare		Angajamente bugetare	Angajamente legale	Plati efectuate	Angajamente legale de platit	Cheltuieli efective
							initiale	definitive	initiale	definitive					
A						B	1	2	3	4	5	6	7	8=6-7	9
	58	02	02			Finantarea externa nerambursabila			536.300	536.300	152.899	152.899	136.001	16.898	147.563
	70					CHELTUIELI DE CAPITAL			1.534.000	3.112.490	1.933.300	1.933.300	1.803.276	130.024	4.258.258
	71					TITLUL XIII ACTIVE NEFINANCIARE			1.534.000	3.112.490	1.933.300	1.933.300	1.803.276	130.024	4.258.258
	71	01				Active fixe			1.534.000	3.112.490	1.933.300	1.933.300	1.803.276	130.024	4.258.258
	71	01	01			Constructii			1.188.000	2.553.320	1.341.821	1.341.821	1.241.801	100.020	3.582.129
	71	01	02			Masini, echipamente si mijloace de transport			6.000	250.230	140.995	140.995	140.995		167.345
	71	01	03			Mobilier, aparatura birou si alte active corporale									
	71	01	30			Alte active fixe			37.000	37.000	29.453	29.453	29.453		483.732
	84					(inclusiv reparatii capitale)									
						PLATI EFECTUATE IN ANII PRECEDENTI SI RECUPERATE IN ANUL CURENT			340.000	471.940	421.031	421.031	391.027	30.004	25.052
	85					Titlul XIX PLATI EFECTUATE IN ANII PRECEDENTI SI RECUPERATE			-18.600	-201.870	-205.235	-205.235	-205.235		
						IN ANUL CURENT									
	85	01				PLati efectuate in anii precedenti si recuperate in anul curent			-18.600	-201.870	-205.235	-205.235	-205.235		
	85	01	02			PLati efectuate in anii precedenti si recuperate in anul curent (SD)			-18.600	-201.870	-205.235	-205.235	-205.235		
7402	01					PROTECTIA MEDIULUI									
	55					CHELTUIELI CURENTE			2.062.580	797.000	574.091	574.091	573.827	264	1.177.458
	55					TITLUL VII ALTE TRANSFERURI			512.580	512.580	289.676	289.676	289.676		290.402
	55	01				A. Transferuri interne			57.580	57.580					
	55	01	42			Transferuri din bugetul local catre asociatile de dezvoltare intercomuni-			57.580	57.580					

Capi- tol	Sub- capitol	Pa- ra- graf	Gru- pa / Titlu col	Ar- ti- col	Al- ne- at	Denumire indicator	Credite de angajament				Credite bugetare			Angajamente legale de platit	Plati efectuate	Angajamente legale	Cheltuieli efective		
							1	2	3	4	5	6	7					8-6-7	9
<b>A</b>							<b>B</b>												
						tare													
	58					TITLUL X PROIECTE CU FINANTARE DIN FONDURI EXTERNE NERAMBURSABILE CADRULUI FINANCIAR 2014-2020													
	58	01				Programe din Fondul European de Dezvoltare Regionala (FEER)													
	58	01	01			Finantarea nationala													
	58	01	02			Finantarea externa nerambursabila													
	70					CHELTUIELI DE CAPITAL													
	71					TITLUL XIII ACTIVE NEFINANCIARE													
	71	01				Active fixe													
	71	01	01			Constructii													
	71	01	03			Mobilier, aparatura birotica si alte active corporale													
	71	01	30			Alte active fixe (inclusiv reparatii capitale)													
8000	02					Partea V-a ACTIUNI ECONOMICE													
8402						TRANSPORTURI													
	01					CHELTUIELI CURENTE													
	55					TITLUL VII ALTE TRANSFERURI													
	55	01				A. Transferuri interne													
	55	01	42			Transferuri din bugetul local catre asociatiile de dezvoltare intercomuni- tate													
	58					TITLUL X PROIECTE CU FINANTARE DIN FONDURI EXTERNE NERAMBURSABILE													

Capi- tol	Sub- capi- tol	Pa- ra- graf	Gru- pa / Titlu	Ar- ti- col	Ali- ne- at	Denumire indicator	Credite de angajament		Credite bugetare		Angajamente bugetare	Angajamente legale	Plati efectuate	Angajamente legale de platit	Cheltuieli efective
							initiale	definitive	initiale	definitive					
A							1	2	3	4	5	6	7	8=6-7	9
B															
	58	01				CADRULUI FINANCIAR 2014-2020			282.000	282.000	148.258	148.258	148.258		151.442
						Programe din Fondul European de Dezvoltare Regionala (FEDR)									
	58	01	01			Finantarea nationala			282.000	282.000	148.258	148.258	148.258		151.442
	58	01	02			Finantarea externa nerambursabila			70.000	70.000					
	70					CHELTUIELI DE CAPITAL			212.000	212.000	148.258	148.258	148.258		151.442
	71					TITLUL XIII ACTIVE NEFINANCIARE			2.188.790	20.900.690	14.484.296	14.484.296	5.747.401	8.736.895	38.340
	71	01				Active fixe			2.188.790	20.900.690	14.484.296	14.484.296	5.747.401	8.736.895	38.340
	71	01	01			Constructii			2.188.790	20.900.690	14.484.296	14.484.296	5.747.401	8.736.895	38.340
	71	01	02			Masini, echipamente si mijloace de transport			1.538.790	20.231.550	13.815.156	13.815.156	5.298.187	8.516.969	20.883
	71	01	03			Mobilier, aparatura birou si alte active corporale			50.000	50.000	50.000	50.000	83	49.917	7.525
	71	01	30			Alte active fixe (inclusiv reparatii capitale) excedent/deficit sect dezb			600.000	619.140	619.140	619.140	449.131	170.009	9.932
9902	97								-13.832.630	-10.703.650			-10.074.741		

Conducatorul institutiei,


Conducatorul compartimentului  
financiar-contabil









Pag. 3 - lei-

Capi- tol	Sub- capi- tol	Pa- ra- graf	Gru- pa / Titlu	Ar- ti- col	Ali- ne- at	Denumire indicator	Credite de angajament		Credite bugetare		Angajamente legale	Plati efectuate	Angajamente legale de platit	Cheltuieli efective	
							initiale	definitive	initiale	definitive					
			<b>A</b>			<b>B</b>	<b>1</b>	<b>2</b>	<b>3</b>	<b>4</b>	<b>5</b>	<b>6</b>	<b>7</b>	<b>8=6-7</b>	<b>9</b>
			71 01			Active fixe									11.386
			71 01 03			Mobilier, aparatura birouca si alte active corporale									11.386
6807			70			ASIGURARI SI ASISTENTA SOCIALA									15.368
			71			CHELTUIELI DE CAPITAL.									15.368
			71 01			TITLUL XIII ACTIVE NEFINANCIARE									15.368
			71 01 02			Active fixe									15.368
			71 01 02			Masini, echipamente si mijloace de transport									15.368

Conducatorul institutiei,



Conducatorul compartimentului  
financiar-contabil,




Capi- tol	Sub- capi- tol	Pa- ra- gra- ful	Gru- pa / Titlu	Ali- ne- at	Denumire indicator	Prevederi bugetare initiale	Prevederi bugetare definitive	Drepturi constatate			Incasari realizate	Stingeri pe alte cai decat incasari	Drepturi constatate de incasat	
								Total, din care:	din anii precedenti	din anul curent				
A					B	1	2	3=4+5	4	5	6	7	8=3-6-7	
0					TOTAL JUDET									
0001	08				TOTAL VENITURI-NERAMBURSABILE	499.040	555.540	123.771		123.771	123.771			
0002					I. VENITURI CURENTE	456.720	465.720	123.771		123.771	123.771			
2900					C. VENITURI NEFISCALE	456.720	465.720	123.771		123.771	123.771			
3708					TRANSFERURI VOLUNTARE, ALTELE DECAT SUBVENTIILE	456.720	465.720	123.771		123.771	123.771			
3708	06				Sume primite de administratiile locale in cadrul unor programe cu finantare nerambursabila	456.720	465.720	123.771		123.771	123.771			
4000	08				III. OPERATIUNI FINANCIARE	42.320	42.320	42.320						
4008					INCASARI DIN RAMBURSAREA IMPRUMUTURILOR ACORDATE	42.320	42.320	42.320						
4008	15				Sume utilizate din excedentul anului precedent pentru efectuarea de cheltuieli	42.320	42.320	42.320						
4008	15	02			Sume utilizate de administratiile locale din excedentul anului precedent pentru sectiunea de dezvoltare	42.320	42.320	42.320						
4808					SUME PRIMITE DE LA UE/ALTI DONATORI IN CONTUL PLATILOR EFECTUATE SI PREFINANATARI AFERENTE CADRULUI FINANCIAR 2014-2020		47.500							
4808	16				Alte facilitati si instrumente postaderare		47.500							
4808	16	03			Prefinantari		47.500							

CONTUL DE EXECUTIE AL FONDURILOR EXTERNE NERAMBURSABILE-CHELTUIELI  
31/122/018

Capi- tol	Sub- cap- tol	Pa- ra- graf	Ar- ti- col	Ali- ne- at	Denumire indicator	Credite de angajament		Credite bugetare		Angajamente legale	Plati efectuate	Angajamente legale de platit	Cheltuieli efective
						1	2	3	4				
						initiale	definitive	initiale	definitive				
<b>A</b>													
0					<b>B</b>								
5008					TOTAL JUDET								
6108					FONDURI EXTERNE NERAMBURSABILE								
	03				ORDINE PUBLICA SI SIGURANTA NATIONALA								
					Ordine publica			499.040	555.540	137.958	137.958		205.319
				04	Politie comunitara								42.201
				50	Alte cheltuieli in domeniul ordinii publice si sigurantei nationale								33.551
6508					INVATAMANT								33.551
				50	Alte cheltuieli in domeniul invata- mantului			499.040	508.040	137.958	137.958		8.650
6808					ASIGURARI SI ASISTENTA SOCIALA								139.802
				05	Asistenta sociala in caz de boli si invaliditati			499.040	508.040	137.958	137.958		23.316
6808	05			02	Asistenta sociala in caz de boli si invaliditate				47.500				7.745
6808	50				Alte cheltuieli in domeniul asigurarilor si asistentei sociale								7.745
6808	50			50	Alte cheltuieli in domeniul asistentei sociale				47.500				15.571
									47.500				15.571



Capi- tol	Sub- capi- tol	Pa- ra- graf	Gru- pa / Titlu	Ar- ti- col	Ali- ne- at	Denumire indicator	Credite de angajament		Credite bugetare			Plati efectuate	Angajamente legale de platit	Cheltuieli efective	
							initiale	definitive	initiale	definitive	Angajamente bugetare				6
							1	2	3	4	5	6	7	8=6-7	9
						<b>B</b>									
			01			CHELTUIELI CURENTE				47.500					23.316
			55			TITLUL VII ALTE TRANSFERURI									23.316
			55	01		A. Transferuri interne									23.316
			55	01	08	Programe PHARE si alte programe cu finantare nerambursabila									23.316
			58			TITLUL X PROIECTE CU FINANTARE DIN FONDURI EXTERNE NERAMBURSABILE									
			58	16		CADRULUI FINANCIAR 2014-2020				47.500					
						Alte facilitati si instrumente postaderare									
			58	16	02	Finantare externa nerambursabila				47.500					

Conducatorul institutiei,



Conducatorul compartimentului  
financiar-contabil



Capi- tol	Sub- capi- tol	Pa- ra- graf	Ar- ti- col	Ali- ne- at	Denumire indicator	Prevederi bugetare		Prevederi bugetare definitive	Drepturi constatate			Incasari realizate	Stingeri pe alte cai decat incasari	Drepturi constatate de incasat
						initiale	1		Total, din care:	din anii precedenti	din anul curent			
A					B									
0					TOTAL JUDET				3=4+5	4	5	6	7	8=3-6-7
0001	10				TOTAL VENITURI-VENITURI PROPRII,SUBVENTII									
0002					I. VENITURI CURENTE	3.763.000	4.630.560		3.867.201	29.666	3.837.535	3.840.544		26.657
2900					C. VENITURI NEFISCALE	2.316.000	2.785.560		2.482.746	29.666	2.453.080	2.456.089		26.657
3000					CI. VENITURI DIN PROPRIETATE	2.316.000	2.785.560		2.482.746	29.666	2.453.080	2.456.089		26.657
3010					VENITURI DIN PROPRIETATE	311.970	318.710		268.379	12.383	253.996	258.120		10.259
	05				Venituri din concesiuni si inchirieri	311.970	318.710		268.379	12.383	253.996	258.120		10.259
	30				Alte venituri din concesiuni si inchirieri de catre institutiile publice	311.970	318.710		268.379	12.383	253.996	258.120		10.259
3300	10				C2. VANZARI DE BUNURI SI SERVICII	311.970	318.710		268.379	12.383	253.996	258.120		10.259
3310					VENITURI DIN PRESTARI DE SERVICII SI ALTE ACTIVITATI	2.004.030	2.466.850		2.214.367	17.283	2.197.084	2.197.969		16.398
3310	05				Taxe si alte venituri in invatamant	1.924.890	2.375.710		2.155.282	17.283	2.137.999	2.138.884		16.398
08					Venituri din prestari de servicii	29.360	131.760		78.261	13.245	65.016	65.016		13.245
14					Contributia elevilor si studentilor pentru internate, camine si cantine	5.000	2.000		1.945		1.945	1.945		
3310	16				Venituri din valorificarea produselor obtinute din activitatea proprie sau anexa	1.748.930	2.073.630		1.948.709	4.038	1.944.671	1.945.556		3.153
3310	50				Alte venituri din prestari de servicii si alte activitati	89.000	120.000		117.512		117.512	117.512		
3610					DIVERSE VENITURI	52.600	48.320		8.855		8.855	8.855		
	50				Alte venituri	79.140	91.140		59.085		59.085	59.085		
3710	03				Varsaminte din sectiunea de functionare pentru finantarea sectiunii de dezvoltare	79.140	91.140		59.085		59.085	59.085		

Capi-Sub- tol	Pa- ra- graf	Gru- pa / Titlu	Ar- fi- col	Denumire indicator	Prevederi bugetare initiale	Prevederi bugetare definitive	Drepturi constatate			Incasari realizate	Stingeri pe alte cai decat incasari	Drepturi constatate de incasat
							Total, din care:	din anii precedenti	din anul curent			
A				B	1	2	3=4+5	4	5	6	7	8=3-6-7
3710	04			a bugetului local	-55.000	-10.140	-4.440	-4.440	-4.440	-4.440		
4000	10			Varsaminc din sectiunea de functionare	55.000	10.140	4.440	4.440	4.440	4.440		
4010				III. OPERATIUNI FINANCIARE	147.000	147.000						
				INCASARI DIN RAMBURSARBA IMPRUMUTURILOR								
				ACORDATE	147.000	147.000						
4010	15			Sume utilizate din excedentul anului precedent pentru efectuarea de cheltuieli	147.000	147.000						
4010	15	01		Sume utilizate de administratiile locale din excedentul anului precedent pentru sectiunea de functionare	147.000	147.000						
4010	15	02		Sume utilizate de administratiile locale din excedentul anului precedent pentru sectiunea de dezvoltare	147.000	143.250						
4100	10			IV. SUBVENTII	1.300.000	3.750						
4310				SUBVENTII DE LA ALTE ADMINISTRATII	1.300.000	1.698.000	1.384.455	1.384.455	1.384.455	1.384.455	1.384.455	
	09			Subventii pentru institutii publice	1.300.000	1.175.000	1.105.859	1.105.859	1.105.859	1.105.859	1.105.859	
	19			Subventii pentru institutii publice		523.000	278.596	278.596	278.596	278.596	278.596	

**CONTUL DE EXECUTIE AL INSTITUTIILOR PUBLICE FINANTATE  
DIN VENITURI PROPRII SI SUBVENTII DIN BUGETUL LOCAL - VENITURI  
SECTIUNEA DE FUNCTIONARE  
31/12/2018**

Capi- tol	Sub- capi- tol	Pa- ra- gra- ful	Ar- ti- col	Ali- ne- at	Denumire indicator	Prevederi bugetare initiale	Prevederi bugetare definitive	Drepturi constatate			Incasari realizate	Stingeri pe alte cai decat incasari	Drepturi constatate de incasat
								Total, din care:	din anii precedenti	din anul curent			
A						1	2	3=4+5	4	5	6	7	8=3-6-7
<b>B</b>													
0001	10				TOTAL VENITURI-VENITURI PROPRII,SUBVENTII	3.708.000	4.093.670	3.584.165	29.666	3.554.499	3.557.508		26.657
0002					I. VENITURI CURENTE	2.261.000	2.775.420	2.478.306	29.666	2.448.640	2.451.649		26.657
2900					C. VENITURI NEFISCALE	2.261.000	2.775.420	2.478.306	29.666	2.448.640	2.451.649		26.657
3000					Cl. VENITURI DIN PROPRIETATE	311.970	318.710	268.379	12.383	255.996	258.120		10.259
3010					VENITURI DIN PROPRIETATE	311.970	318.710	268.379	12.383	255.996	258.120		10.259
	05				Venituri din concesiuni si inchirieri	311.970	318.710	268.379	12.383	255.996	258.120		10.259
	30				Alte venituri din concesiuni si inchirieri de catre institutiile publice								
3300	10				C2. VANZARI DE BUNURI SI SERVICII	311.970	318.710	268.379	12.383	255.996	258.120		10.259
3310					VENITURI DIN PRESTARI DE SERVICII SI ALTE ACTIVITATI	1.949.030	2.456.710	2.209.927	17.283	2.192.644	2.193.529		16.398
	05				Taxe si alte venituri in invatamant	1.924.890	2.375.710	2.155.282	17.283	2.137.999	2.138.884		16.398
	08				Venituri din prestari de servicii	29.360	131.760	78.261	13.245	65.016	65.016		13.245
	14				Contributia elevilor si studentilor pentru internate, camine si cantine	5.000	2.000	1.945		1.945	1.945		
	16				Venituri din valorificarea produselor obtinute din activitatea proprie sau anexa	1.748.930	2.073.630	1.948.709	4.038	1.944.671	1.945.556		3.153
	50				Alte venituri din prestari de servicii si alte activitati	89.000	120.000	117.512		117.512	117.512		
3610	50				DIVERSE VENITURI	52.600	48.320	8.855		8.855	8.855		
					Alte venituri	79.140	91.140	59.085		59.085	59.085		
3710					TRANSFERURI VOLUNTARE, ALTELE DECAT SUBVENTIILE	79.140	91.140	59.085		59.085	59.085		
	03				Varsaminte din sectiunea de functionare	-55.000	-10.140	-4.440		-4.440	-4.440		



Capi- tol	Sub- capi- tol	Pa- ra- gra- ful	Ar- ti- col	Al- ne- at	Denumire indicator	Prevederi bugetare initiale	Prevederi bugetare definitive	Drepturi constatate			Incasari realizate	Stingeri pe alte cai decat incasari	Drepturi constatate de incasat	
								Total, din care:	din anii precedenti	din anul curent				
A					B	1	2	3=4+5	4	5	6	7	8=3-6-7	
3710	03				pentru finantarea sectiunii de dezvoltare a bugetului local	-55.000	-10.140	-4.440						
4000	10				III. OPERATIUNI FINANCIARE	147.000	143.250							
4010					INCASARI DIN RAMBURSAREA IMPRUMUTURILOR ACORDATE	147.000	143.250							
15					Sume utilizate din excedentul anului precedent pentru efectuarea de cheltuieli	147.000	143.250							
01					Sume utilizate de administratiile locale din excedentul anului precedent pentru sectiunea de functionare	147.000	143.250							
4100	10				IV. SUBVENTII	1.300.000	1.175.000	1.105.859		1.105.859	1.105.859			
4310					SUBVENTII DE LA ALTE ADMINISTRATII	1.300.000	1.175.000	1.105.859		1.105.859	1.105.859			
09					Subventii pentru institutii publice	1.300.000	1.175.000	1.105.859		1.105.859	1.105.859			

**CONTUL DE EXECUTIE AL INSTITUTIILOR PUBLICE FINANTATE  
DIN VENITURI PROPRII SI SUBVENTII DIN BUGETUL LOCAL - VENITURI  
SECTIUNEA DE DEZVOLTARE  
31/12/2018**

Pag. 1 -lei-

Capi- tol	Sub- capi- tol	Pa- ra- graf	Gru- pa/ Titlu col	Ali- ne- at	Denumire indicator	Prevederi bugetare initiale	Prevederi bugetare definitive	Drepturi constatate			Incasari realizate	Stingeri pe alte cai decat incasari	Drepturi constatate de incasat
								Total, din care:	din anii precedenti	din anul curent			
A					B	1	2	3=4+5	4	5	6	7	8=3-6-7
0001	10				TOTAL VENITURI-VENITURI PROPRII,SUBVENTII	55.000	536.890	283.036		283.036	283.036		
0002					L VENITURI CURENTE	55.000	10.140	4.440		4.440	4.440		
2900					C. VENITURI NEFISCALE	55.000	10.140	4.440		4.440	4.440		
3300					C2. VANZARI DE BUNURI SI SERVICII	55.000	10.140	4.440		4.440	4.440		
3710					TRANSFERURI VOLUNTARE, ALTELE DECAT SUBVENTIILE	55.000	10.140	4.440		4.440	4.440		
04					Varsaminte din sectiunea de functionare	55.000	10.140	4.440		4.440	4.440		
4000	10				III. OPERATIUNI FINANCIARE								
4010					INCASARI DIN RAMBURSAREA IMPRUMUTURILOR ACORDATE		3.750				4.440		
15					Sume utilizate din excedentul anului precedent pentru efectuarea de cheltuieli		3.750						
02					Sume utilizate de administratiile locale din excedentul anului precedent pentru sectiunea de dezvoltare		3.750						
4100	10				IV. SUBVENTII		523.000	278.596		278.596	278.596		
4310					SUBVENTII DE LA ALTE ADMINISTRATII		523.000	278.596		278.596	278.596		
19					Subventii pentru institutii publice		523.000	278.596		278.596	278.596		

**CONTUL DE EXECUTIE AL INSTITUTIILOR PUBLICE FINANTATE  
DIN VENITURI PROPRII SI SUBVENTII DIN BUGETUL LOCAL - CHELTUIELI**  
31/12/2018

Pag. 1 - lei-

Capi- tol	Sub- capi- tol	Fa- ra- graf	Gru- pa / Titlu	Ar- fi- col	Ali- ne- at	Denumire indicator	Credite de angajament		Credite bugetare		Angajamente legale	Plati efectuate	Angajamente legale de platit	Cheltuieli efective	
							initiale	definitive	initiale	definitive					
A							1	2	3	4	5	6	7	8=6-7	9
0.						<b>B</b>									
						TOTAL JUDET									
5010						TOTAL CHELTUIELI DIN VENITURI PROPRII SI SUBVENTII									
6510						INVATAMANT									
	03					Invatamant prescolar si primar									
					01	Invatamant prescolar	3.763.000		4.630.560	3.975.181	3.697.945	277.236	3.352.500		
					02	Invatamant primar	2.384.000		2.841.560	2.254.405	2.254.405		2.105.464		
						Invatamant secundar	1.649.000		1.882.800	1.672.136	1.672.136		1.642.583		
						Invatamant secundar inferior	1.610.000		1.815.000	1.622.021	1.622.021		1.597.093		
						Invatamant secundar superior	39.000		67.800	50.115	50.115		45.490		
						Invatamant postliceal	735.000		873.260	574.709	574.709		455.321		
					01	CULTURA, RECREERE SI RELIGIE	389.680		413.840	234.938	234.938		172.525		
					02	Servicii recreative si sportive	345.320		459.420	339.771	339.771		282.796		
						Sport			85.500	7.560	7.560		7.560		
6710						Sport	1.379.000		1.789.000	1.720.776	1.443.540	277.236	1.247.036		
	05					Sport	1.379.000		1.789.000	1.720.776	1.443.540	277.236	1.247.036		
						Sport	1.379.000		1.789.000	1.720.776	1.443.540	277.236	1.247.036		

**DETALIEREA CHELTUIELILOR  
INSTITUTII PUBLICE FINANTATE DIN VENITURI PROPRII  
SI SUBVENTII DIN BUGETUL LOCAL**

Pag. 2 - lei-

Capi- tol	Sub- capi- tol	Pa- ra- gra- ful	Gru- pa / Titlu	Ar- ti- col	Ali- ne- at	Denumire indicator	Credite de angajament		Credite bugetare		Angajamente legale	Plati efectuate	Angajamente legale de platit	Cheltuieli efective	
							initiale	definitive	initiale	definitive					
A						B	1	2	3	4	5	6	7	8=6-7	9
0						TOTAL JUDET									
5010						TOTAL CHELTUIELI DIN VENITURI PROPRII SI SUBVENTII									
	01					CHELTUIELI CURENTE	3.763.000		3.763.000	4.630.560	3.975.181	3.697.945	277.236	3.352.500	
	10					TITLUL I CHELTUIELI DE PERSONAL	3.708.000		3.708.000	4.099.820	3.450.327	3.417.495	32.832	3.300.803	
	10	01				Cheltuieli salariale in bani	889.060		889.060	899.230	719.074	719.074		721.336	
	10	01	01			Salarii de baza	853.490		853.490	853.530	694.804	694.804		705.256	
	10	01	06			Alte sporuri	782.730		782.730	748.820	671.538	671.538		686.448	
	10	01	10			Fond pentru posturi ocupate prin cumul	4.200		4.200	2.690	2.151	2.151		2.151	
	10	01	11			Fond aferent platii cu ora	3.000		3.000	88.020	13.948	13.948		14.897	
	10	01	13			Drepturi de delegare	51.560		51.560	88.020	13.948	13.948		14.897	
	10	01	15			Alocatii pentru transportul la si de la locul de munca	1.000		1.000	2.000	1.760	1.760		1.760	
	10	01	30			Alte drepturi salariale in bani	11.000		11.000	10.000	5.407	5.407		5.407	
	10	03				Contributii	35.570		35.570	45.700	24.270	24.270		16.080	
	10	03	01			Contributii de asigurari sociale de stat	6.980		6.980	7.200	7.159	7.159		204	
	10	03	02			Contributii de asigurari de somaj	250		250	250	223	223		7	
	10	03	03			Contributii de asigurari sociale de sanatate	2.260		2.260	2.330	2.309	2.309		67	
	10	03	04			Contributii de asigurari pentru accidente de munca si boli profesionale	710		710	730	73	73		2	
	10	03	06			Contributii pentru concedii si indemnizatii	10		10	30	21	21		11	
	10	03	07			Contributia asiguratorie pentru munca	25.380		25.380	35.160	14.485	14.485		15.789	
	20					TITLUL II BUNURI SI SERVICII	2.818.940		2.818.940	3.198.730	2.730.769	2.697.937	32.832	2.578.983	





Capi- tol	Sub- capi- tol	Pa- ra- graf	Gru- pa / Titlu	Ar- ti- col	Al- ne- at	Denumire indicator	Credite de angajament		Credite bugetare		Angajamente legale	Plati efectuate	Angajamente legale de platit	Cheltuieli efective	
							initiale	definitive	initiale	definitive					
A						B	1	2	3	4	5	6	7	8=6-7	9
6510	85	01	01			Plati efectuate in anii precedenti si recuperate in anul curent (SF)									
						INVATAMANT			2.384.000	-6.150	-6.336	-6.336			
	01					CHELTUIELI CURENTE			2.329.000	2.841.560	2.254.405	2.254.405			2.105.464
	10					TITLUL I CHELTUIELI DE PERSONAL			160.060	2.827.670	2.246.410	2.246.410			2.096.154
	10	01				Cheltuieli salariale in bani			151.380	170.230	41.999	41.999			43.342
	10	01	01			Salarii de baza			90.620	56.710	40.648	40.648			42.181
	10	01	06			Alte sporuri			4.200	2.690	22.789	22.789			23.373
	10	01	10			Fond pentru posturi ocupate prin cumul			3.000		2.151	2.151			2.151
	10	01	11			Fond aferent platii cu ora			51.560	88.020	13.948	13.948			14.897
	10	01	13			Drepturi de delegare			1.000	2.000	1.760	1.760			1.760
	10	01	15			Alocatii pentru transportul la si de la locul de munca				2.000					
	10	01	30			Alte drepturi salariale in bani			1.000						
	10	03				Contributii			8.680	18.810	1.351	1.351			1.161
	10	03	01			Contributii de asigurari sociale de stat			200	420	388	388			204
	10	03	02			Contributii de asigurari de somaj			10	30	13	13			7
	10	03	03			Contributii de asigurari sociale de sanatate			70	140	128	128			67
	10	03	04			Contributii de asigurari pentru accidente de munca si boli profesionale			10	30	4	4			2
	10	03	06			Contributii pentru concedii si indemnizatii			10	30	21	21			11
	10	03	07			Contributia asiguratorie pentru munca			8.380	18.160	797	797			870
	20					TITLUL II BUNURI SI SERVICII			2.168.940	2.655.580	2.203.927	2.203.927			2.052.328

Capi- tol	Sub- capi- tol	Pa- ra- graf	Gru- pa / Titlu col	Al- ne- at	Denumire indicator	Credite de angajament		Credite bugetare		Angajamente bugetare	Angajamente legale	Plati efectuate	Angajamente legale de platit	Cheltuieli efective
						initiale	definitive	initiale	definitive					
A					B	1	2	3	4	5	6	7	8=6-7	9
	20	01			Bunuri si servicii			334.780	393.960	228.922	228.922	228.922		200.656
	20	01	01		Furnituri de birou			10.000	9.000	7.221	7.221	7.221		7.467
	20	01	02		Materiale pentru curatenie			14.900	11.900	4.183	4.183	4.183		3.536
	20	01	03		Incalzit, iluminat si forta motrica			68.180	54.680	41.227	41.227	41.227		41.227
	20	01	04		Apa, canal si salubritate			50.320	29.320	21.686	21.686	21.686		21.686
	20	01	05		Carburanti si lubrifianti				120					
	20	01	07		Transport			1.000	1.000					103
	20	01	08		Posta, telecomunicatii, radio, tv, internet			12.000	9.000	6.764	6.764	6.764		4.961
	20	01	09		Materiale si prestari de servicii cu caracter functional			68.000	142.090	95.417	95.417	95.417		72.221
	20	01	30		Alte bunuri si servicii pentru intretinere si functionare			110.380	136.850	52.424	52.424	52.424		49.452
	20	02			Reparatii curente			54.720	48.720	12.800	12.800	12.800		10.939
	20	03			Hrana			1.709.940	1.976.530	1.790.603	1.790.603	1.790.603		1.763.255
	20	03	01		Hrana pentru oameni			1.709.940	1.976.530	1.790.603	1.790.603	1.790.603		1.763.255
	20	04			Medicamente si materiale sanitare			1.000	500	276	276	276		
	20	04	01		Medicamente				500	276	276	276		
	20	04	02		Materiale sanitare			1.000						
	20	05			Bunuri de natura obiectelor de inventar			10.000	132.300	94.453	94.453	94.453		
	20	05	30		Alte obiecte de inventar			10.000	132.300	94.453	94.453	94.453		
	20	06			Deplasari, detasari, transferari			8.500	4.000	3.373	3.373	3.373		4.568
	20	06	01		Deplasari interne, detasari, transferari			5.500	4.000	3.373	3.373	3.373		
	20	06	02		Deplasari in strainatate			3.000						4.568
	20	11			Carti, publicatii si materiale documentare			1.000	1.000	590	590	590		



Capi- tol	Sub- capi- tol	Pa- ra- graf	Ar- ti- col	Ali- ne- at	Denumire indicator	Credite de angajament		Credite bugetare		Angajamente bugetare	Angajamente legale	Plati efectuate	Angajamente legale de platit	Cheltuieli efective
						initiale	definitive	initiale	definitive					
A					B	1	2	3	4	5	6	7	8=6-7	9
20	13				Pregatire profesionala			1.000	1.000					
20	14				Protectia muncii			2.000	1.000					
20	30				Alte cheltuieli			46.000	96.570	72.910	72.910	72.910		72.910
20	30	04			Chirii			25.000	62.000	61.292	61.292	61.292		61.292
20	30	30			Alte cheltuieli cu bunuri si servicii			21.000	34.570	11.618	11.618	11.618		11.618
57					TITLUL VIII ASISTENTA SOCIALA				1.860	484	484	484		484
57	02				Ajutoare sociale				1.860	484	484	484		484
57	02	02			Ajutoare sociale in natura				1.860	484	484	484		484
70					CHELTUIELI DE CAPITAL			55.000	13.890	8.190	8.190	8.190		8.190
71					TITLUL XIII ACTIVE NEFINANCIARE			55.000	13.890	8.190	8.190	8.190		8.190
71	01				Active fixe			55.000	13.890	8.190	8.190	8.190		8.190
71	01	02			Masini, echipamente si mijloace de transport			19.860	3.750	3.750	3.750	3.750		2.225
71	01	03			Mobilier, aparatura birotica si alte active corporale				5.000	4.440	4.440	4.440		7.085
71	01	30			Alte active fixe									
84					(inclusiv reparatii capitale)			35.140	5.140					
84					PLATI EFECTUATE IN ANII PRECEDENTI SI RECUPERATE IN ANUL CURENT					-195	-195	-195		
85					Titlul XIX PLATI EFECTUATE IN ANII PRECEDENTI SI RECUPERATE IN ANUL CURENT					-195	-195	-195		
85	01				PLATI efectuate in anii precedenti si recuperate in anul curent					-195	-195	-195		
85	01	01			PLATI efectuate in anii precedenti si recuperate in anul curent (SF)					-195	-195	-195		





Capi- tol	Sub- capi- tol	Pa- ra- graf	Gru- pa / Titlu col	Ali- ne- at	Denumire indicator	Credite de angajament		Credite bugetare		Angajamente bugetare	Angajamente legale	Plati efectuate	Angajamente legale de platit	Cheltuieli efective
						initiale	definitive	initiale	definitive					
A					B	1	2	3	4	5	6	7	8=6-7	9
					recuperate in anul curent									
			85	01	01	Plati efectuate in anii precedenti si recuperate in anul curent (SF)			-6.150	-6.141	-6.141	-6.141		
									-6.150	-6.141	-6.141	-6.141		

Conducatorul institutiei,


Conducatorul compartimentului  
financiar-contabil



## TOTAL JUDET

**DETALIEREA CHELTUIELILOR  
INSTITUTII PUBLICE FINANTATE DIN VENITURI PROPRII  
SI SUBVENTII DIN BUGETUL LOCAL  
SECTIUNEA DE FUNCTIONARE  
31/12/2018**

Pag. 1 - lei-

Capi- tol	Sub- capi- tol	Pa- ra- graf	Gru- pa / Titlu	Ar- ti- col	Ali- ne- at	Denumire indicator	Credite de angajament		Credite bugetare		Angajamente bugetare	Angajamente legale	Plati efectuate	Angajamente legale de platit	Cheltuieli efective
							initiale	definitive	initiale	definitive					
A							1	2	3	4	5	6	7	8=6-7	9
5010						<b>B</b>									
						TOTAL CHELTUIELI DIN VENITURI PROPRII									
			01			SI SUBVENTII	3.708.000		3.708.000	4.093.670	3.443.991	3.411.159	32.832	3.300.803	
			10			CHELTUIELI CURENTE	3.708.000		3.708.000	4.099.820	3.450.327	3.417.495	32.832	3.300.803	
			10	01		TITLUL I CHELTUIELI DE PERSONAL	889.060		889.060	899.230	719.074	719.074		721.336	
			10	01	01	Cheltuieli salariale in bani	853.490		853.490	853.530	694.804	694.804		705.256	
			10	01	01	Salarii de baza	782.730		782.730	748.820	671.538	671.538		686.448	
			10	01	06	Alte sporuri	4.200		4.200	2.690	2.151	2.151		2.151	
			10	01	10	Fond pentru posturi ocupate prin cumul	3.000		3.000						
			10	01	11	Fond aferent plati cu ora	51.560		51.560	88.020	13.948	13.948		14.897	
			10	01	13	Drepturi de delegare	1.000		1.000	2.000	1.760	1.760		1.760	
			10	01	15	Alocatii pentru transportul la si de la locul de munca									
			10	01	30	Alte drepturi salariale in bani	11.000		11.000	10.000	5.407	5.407		5.407	
			10	03		Contributii	35.570		35.570	45.700	24.270	24.270		16.080	
			10	03	01	Contributii de asigurari sociale de stat	6.980		6.980	7.200	7.159	7.159		204	
			10	03	02	Contributii de asigurari de somaj	230		230	250	223	223		7	
			10	03	03	Contributii de asigurari sociale de sanatare	2.260		2.260	2.330	2.309	2.309		67	
			10	03	04	Contributii de asigurari pentru accidente de munca si boli profesionale	710		710	730	73	73		2	
			10	03	06	Contributii pentru concedii si indemnizatii									
			10	03	07	Contributia asiguratorie pentru munca	25.380		25.380	35.160	14.485	14.485		15.789	
			20			TITLUL II BUNURI SI SERVICII	2.818.940		2.818.940	3.198.730	2.730.769	2.697.937	32.832	2.578.983	
			20	01		Bunuri si servicii	471.780		471.780	580.610	401.483	396.095	5.388	373.217	

Capi- tol	Sub- capi- tol	Pa- ra- graf	Gru- pa / Titlu col	Al- ne- at	Denumire indicator	Credite de angajament		Credite bugetare		Angajamente bugetare	Angajamente legale	Plati efectuate	Angajamente legale de platit	Cheltuieli efective
						initiale	definitive	initiale	definitive					
A					B					5	6	7	8=6-7	9
					1	2	3	4	5	6	7	8=6-7	9	
	20	01	01		Furnituri de birou			12.000	11.000	8.551	8.551	8.551	8.551	8.797
	20	01	02		Materiale pentru curatenie			16.900	13.900	4.183	4.183	4.183	4.183	3.536
	20	01	03		Incalzit, iluminat si forta motrica			118.180	130.830	111.944	111.944	109.021	2.923	111.944
	20	01	04		Apa, canal si salubritate			100.320	104.320	93.658	93.658	91.193	2.465	93.658
	20	01	05		Carburanti si lubrifianti			2.000	4.120	2.834	2.834	2.834		2.937
	20	01	07		Transport			21.000	17.000	15.375	15.375	15.375		15.375
	20	01	08		Posta, telecomunicatii, radio, tv, internet			13.000	10.500	7.893	7.893	7.893		6.093
	20	01	09		Materiale si prestari de servicii cu caracter functional			68.000	142.090	95.417	95.417	95.417		72.221
	20	01	30		Alte bunuri si servicii pentru intretinere si functionare			120.380	146.850	61.628	61.628	61.628		58.656
	20	02			Reparatii curente			354.720	48.720	12.800	12.800	12.800		10.939
	20	03			Hrana			1.709.940	1.976.530	1.790.603	1.790.603	1.790.603		1.763.255
	20	03	01		Hrana pentru oameni			1.709.940	1.976.530	1.790.603	1.790.603	1.790.603		1.763.255
	20	04			Medicamente si materiale sanitare			1.000	500	276	276	276		
	20	04	01		Medicamente			1.000	500	276	276	276		
	20	04	02		Materiale sanitare			50.000	144.900	104.961	104.961	101.996	2.965	
	20	05			Bunuri de natura obiectelor de inventar			10.000	144.900	104.961	104.961	101.996	2.965	
	20	05	01		Uniforme si echipament			40.000	144.900	104.961	104.961	101.996	2.965	
	20	05	30		Alte obiecte de inventar			9.500	4.000	3.373	3.373	3.373		4.568
	20	06			Deplasari, detasari, transferari			6.500	4.000	3.373	3.373	3.373		4.568
	20	06	01		Deplasari interne, detasari, transferari			3.000						
	20	06	02		Deplasari in strainatate									
	20	11			Carti, publicatii si materiale documentare			1.000	1.000	590	590	590		

Capi- tol	Sub- capi- tol	Pa- ra- graf	Gru- pa / Titlu	Ar- ti- col	Ali- ne- at	Denumire indicator	Credite de angajament		Credite bugetare		Angajamente legale	Plati efectuate	Angajamente legale de plati	Cheltuieli efective	
							initiale	definitive	initiale	definitive					
A						B	1	2	3	4	5	6	7	8=6-7	9
			20	13		Pregatire profesionala			1.000	1.000					
			20	14		Protectia muncii			2.000	1.900	773	773			773
			20	30		Alte cheltuieli			218.000	439.570	415.910	391.431	24.479		426.231
			20	30	01	Reclama si publicitate			2.000						
			20	30	04	Chirii			25.000	62.000	61.292	61.292			61.292
			20	30	30	Alte cheltuieli cu bunuri si servicii			191.000	377.570	354.618	330.139	24.479		364.939
			57			TITLUL VIII ASISTENTA SOCIALA				1.860	484	484			484
			57	02		Ajutoare sociale				1.860	484	484			484
			57	02	02	Ajutoare sociale in natura				1.860	484	484			484
			84			PLATI EFECTUATE IN ANII PRECEDENTI SI RECUPERATE IN ANUL CURENT				-6.150	-6.336	-6.336			-6.336
			85			Titul XIX PLATIEFECTUATE IN ANII PRECEDENTI SI RECUPERATE IN ANUL CURENT				-6.150	-6.336	-6.336			-6.336
			85	01		Plati efectuate in anii precedenti si recuperate in anul curent				-6.150	-6.336	-6.336			-6.336
			85	01	01	Plati efectuate in anii precedenti si recuperate in anul curent (SF)				-6.150	-6.336	-6.336			-6.336
65	10		01			INVATAMANT			2.329.000	2.827.670	2.246.215	2.246.215			2.096.154
			01			CHELTUIELI CURENTE			2.329.000	2.827.670	2.246.410	2.246.410			2.096.154
			10			TITLUL I CHELTUIELI DE PERSONAL			160.060	170.230	41.999	41.999			43.342
			10	01		Cheltuieli salariale in bani			151.380	151.420	40.648	40.648			42.181
			10	01	01	Salarii de baza			90.620	56.710	22.789	22.789			23.373
			10	01	06	Alte sporuri			4.200	2.690	2.151	2.151			2.151
			10	01	10	Fond pentru posturi ocupate prin cumul			3.000						
			10	01	11	Fond aferent platii cu ora			51.560	88.020	13.948	13.948			14.897

Capi- tol	Sub- capi- tol	Pa- ra- graf	Gru- pa / Titlu	Ar- ti- col	Al- ne- at	Denumire indicator	Credite de angajament		Credite bugetare		Angajamente legale	Plati efectuate	Angajamente legale de platit	Cheltuieli efective	
							initiale	definitive	initiale	definitive					
A						B	1	2	3	4	5	6	7	8=6-7	9
	10	01	13			Drepturi de delegare	1.000		1.000	2.000	1.760	1.760	1.760	1.760	9
	10	01	15			Alocatii pentru transportul la si de la locul de munca			2.000						
	10	01	30			Alte drepturi salariale in bani	1.000		1.000						
	10	03				Contributii	8.680		8.680	18.810	1.351	1.351	1.351	1.161	
	10	03	01			Contributii de asigurari sociale de stat	200		200	420	388	388	388	204	
	10	03	02			Contributii de asigurari de somaj	10		10	30	13	13	13	7	
	10	03	03			Contributii de asigurari sociale de sanatate	70		70	140	128	128	128	67	
	10	03	04			Contributii de asigurari pentru accidente de munca si boli profesionale	10		10	30	4	4	4	2	
	10	03	06			Contributii pentru concedii si indemnitati	10		10	30	21	21	21	11	
	10	03	07			Contributia asiguratorie pentru munca	8.380		8.380	18.160	797	797	797	870	
	20					TITLUL II BUNURI SI SERVICII	2.168.940		2.168.940	2.655.580	2.203.927	2.203.927	2.203.927	2.052.328	
	20	01				Bunuri si servicii	334.780		334.780	393.960	228.922	228.922	228.922	200.656	
	20	01	01			Furnituri de birou	10.000		10.000	9.000	7.221	7.221	7.221	7.467	
	20	01	02			Materiale pentru curatenie	14.900		14.900	11.900	4.183	4.183	4.183	3.536	
	20	01	03			Incalzit, iluminat si forta motrica	68.180		68.180	54.680	41.227	41.227	41.227	41.227	
	20	01	04			Apa, canal si salubritate	50.320		50.320	29.320	21.686	21.686	21.686	21.686	
	20	01	05			Carburanti si lubrifianti			120					103	
	20	01	07			Transport	1.000		1.000						
	20	01	08			Posta, telecomunicatii, radio, tv, internet									
	20	01	09			Materiale si prestari de servicii cu	12.000		12.000	9.000	6.764	6.764	6.764	4.964	





Capi- tol	Sub- capi- tol	Pa- ra- graf	Gru- pa / Titlu	Ar- ti- col	Al- ne- at	Denumire indicator	Credite de angajament		Credite bugetare		Angajamente bugetare	Angajamente legale	Plati efectuate	Angajamente legale de platit	Cheltuieli efective
							initiale	definitive	initiale	definitive					
A						B	1	2	3	4	5	6	7	8=6-7	9
6710	85					Titlul XIX PLATI EFECTUATE IN ANII PRECEDENTI SI RECUPERATE IN ANUL CURENT									
	85	01				Plati efectuate in anii precedenti si recuperate in anul curent					-195	-195	-195	-195	
	85	01	01			Plati efectuate in anii precedenti si recuperate in anul curent (SF)					-195	-195	-195	-195	
						CULTURA, RECREERE SI RELIGIE					1.197.776	1.197.776	1.164.944	32.832	1.204.649
	01					CHELTUIELI CURENTE					1.203.917	1.203.917	1.171.085	32.832	1.204.649
	10	01				TITLUL I CHELTUIELI DE PERSONAL					677.075	677.075	677.075		677.994
	10	01	01			Cheltuieli salariale in bani					654.156	654.156	654.156		663.075
	10	01	01			Salarii de baza					648.749	648.749	648.749		663.075
	10	01	30			Alte drepturi salariale in bani					5.407	5.407	5.407		
	10	03				Contributii					22.919	22.919	22.919		14.919
	10	03	01			Contributii de asigurari sociale de stat					6.771	6.771	6.771		
	10	03	02			Contributii de asigurari de somaj					210	210	210		
	10	03	03			Contributii de asigurari sociale de sanatate					2.181	2.181	2.181		
	10	03	04			Contributii de asigurari pentru accidente de munca si boli profesionale					69	69	69		
	10	03	07			Contributia asiguratorie pentru munca					13.688	13.688	13.688		14.919
	20	01				TITLUL II BUNURI SI SERVICII					526.842	526.842	494.010	32.832	526.655
	20	01	01			Bunuri si servicii					172.561	172.561	167.173	5.388	172.561
	20	01	01			Furnituri de birou					1.330	1.330	1.330		1.330
	20	01	02			Materiale pentru curatenie					2.000	2.000			

Capi- tol	Sub- capi- tol	Pa- ra- graf	Gru- pa/ Titlu	Ar- fi- col	Ali- ne- at	Denumire indicator	Credite de angajament		Credite bugetare		Angajamente legale	Plati efectuate	Angajamente legale de platit	Cheltuieli efective	
							initiale	definitive	initiale	definitive					
A						B	1	2	3	4	5	6	7	8=6-7	9
	20	01	03			Incalzit, iluminat si forta motrica			50.000	76.150	70.717	67.794	2.923	70.717	70.717
	20	01	04			Apa, canal si salubritate			50.000	75.000	71.972	69.507	2.465	71.972	71.972
	20	01	05			Carburanti si lubrifianti			2.000	4.000	2.834	2.834		2.834	2.834
	20	01	07			Transport			20.000	16.000	15.375	15.375		15.375	15.375
	20	01	08			Posta, telecomunicatii, radio, tv, internet			1.000	1.500	1.129	1.129		1.129	1.129
	20	01	30			Alte bunuri si servicii pentru intretinere si functionare			10.000	10.000	9.204	9.204		9.204	9.204
	20	02				Reparatii curente			300.000						
	20	05				Bunuri de natura obiectelor de inventar			40.000	12.600	10.508	7.543	2.965	10.508	10.508
	20	05	01			Uniforme si echipament			10.000						
	20	05	30			Alte obiecte de inventar			30.000	12.600	10.508	7.543	2.965	10.508	10.508
	20	06				Deplasari, detasari, transferari			1.000						
	20	06	01			Deplasari interne, detasari, transferari			1.000						
	20	14				Protectia muncii				900	773	773		773	773
	20	30				Alte cheltuieli			172.000	343.000	343.000	318.521	24.479	343.000	343.000
	20	30	01			Reclama si publicitate			2.000						
	20	30	30			Alte cheltuieli cu bunuri si servicii			170.000	343.000	343.000	318.521	24.479	343.000	343.000
	84					PLATI EFECTUATE IN ANII PRECEDENTI SI RECUPERATE IN ANUL CURENT				-6.150	-6.141	-6.141		-6.141	-6.141
	85					Titlul XIX PLATI EFECTUATE IN ANII PRECEDENTI SI RECUPERATE IN ANUL CURENT				-6.150	-6.141	-6.141		-6.141	-6.141
	85	01				Plati efectuate in anii precedenti si recuperate in anul curent				-6.150	-6.141	-6.141		-6.141	-6.141
	85	01	01			Plati efectuate in anii precedenti si				-6.150	-6.141	-6.141		-6.141	-6.141

Capi- tol	Sub- cap- tol	Pa- ra- graf	Gru- pa / Titlu	Ar- ti- col	Al- ne- at	Denumire indicator	Credite de angajament		Credite bugetare		Angajamente legale	Plati efectuate	Angajamente legale de platit	Cheltuieli efective	
							initiale	definitive	initiale	definitive					
			<b>A</b>			<b>B</b>	1	2	3	4	5	6	7	8=6-7	9
9910	96					recuperate in anul curent (SF) excedent/deficit sect funct				-6.150	-6.141	-6.141	-6.141		

Conducatorul institutiei,




Conducatorul compartimentului  
financiar-contabil



## TOTAL JUDET

DETALIEREA CHELTUIELILOR  
 INSTITUTIIL PUBLICE FINANTATE DIN VENITURI PROPRII  
 SI SUBVENTII DIN BUGETUL LOCAL  
 SECTIUNEA DE DEZVOLTARE  
 31/12/2018

Pag. 1 - lei-

Capi- tot	Sub- capi- tot	Pa- ra- graf	Gru- pa / Titlu	Ar- ti- col	Al- ne- at	Denumire indicator	Credite de angajament		Credite bugetare		Angajamente bugetare	Angajamente legale	Plati efectuate	Angajamente legale de platit	Cheltuieli efective
							initiale	definitive	initiale	definitive					
A						B	1	2	3	4	5	6	7	8=6-7	9
5010						TOTAL CHELTUIELI DIN VENITURI PROPRII SI SUBVENTII									
	70					CHELTUIELI DE CAPITAL			55.000	536.890	531.190	531.190	286.786	244.404	51.697
	71					TITLUL XIII ACTIVE NEFINANCIARE			55.000	536.890	531.190	531.190	286.786	244.404	51.697
	71	01				Active fixe			55.000	536.890	531.190	531.190	286.786	244.404	51.697
	71	01	02			Masini, echipamente si mijloace de transport			19.860	3.750	3.750	3.750	3.750		23.273
	71	01	03			Mobilier, aparatura biroutica si alte active corporale				5.000	4.440	4.440	4.440		11.007
	71	01	30			Alte active fixe (inclusiv reparatii capitale)			35.140	528.140	523.000	523.000	278.596	244.404	17.417
6510						INVATAMANT			55.000	13.890	8.190	8.190	8.190		9.310
	70					CHELTUIELI DE CAPITAL			55.000	13.890	8.190	8.190	8.190		9.310
	71					TITLUL XIII ACTIVE NEFINANCIARE			55.000	13.890	8.190	8.190	8.190		9.310
	71	01				Active fixe			55.000	13.890	8.190	8.190	8.190		9.310
	71	01	02			Masini, echipamente si mijloace de transport			19.860	3.750	3.750	3.750	3.750		2.225
	71	01	03			Mobilier, aparatura biroutica si alte active corporale				5.000	4.440	4.440	4.440		7.085
	71	01	30			Alte active fixe (inclusiv reparatii capitale)			35.140	5.140					
6710						CULTURA, RECREERE SI RELIGIE				523.000	523.000	523.000	278.596	244.404	42.387
	70					CHELTUIELI DE CAPITAL				523.000	523.000	523.000	278.596	244.404	42.387
	71					TITLUL XIII ACTIVE NEFINANCIARE				523.000	523.000	523.000	278.596	244.404	42.387
	71	01				Active fixe				523.000	523.000	523.000	278.596	244.404	42.387
	71	01	02			Masini, echipamente si mijloace de				523.000	523.000	523.000	278.596	244.404	42.387

Capi- tol	Sub- capi- tol	Pa- ra- graf	Gru- pa / Titlu	Ar- fi- col	Al- ne- at	Denumire indicator	Credite de angajament		Credite bugetare		Angajamente legale	Plati efectuate	Angajamente legale de platit	Cheltuieli efective		
							initiale	definitive	initiale	definitive						
A						B	1	2	3	4	5	6	7	8=6-7	9	
			71	01	03	transport Mobilier, aparatura birotica si alte active corporale									21.048	
			71	01	30	Alte active fixe (inclusiv reparatii capitale) excedenti/deficit sect dezv				523.000	523.000	523.000	278.596	244.404	3.922	
9910 97															-3.750	17.417

Conducatorul institutiei,




Conducatorul compartimentului  
financiar-contabil

