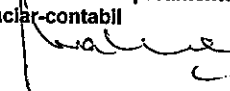


Consiliul Local al municipiului
- ALBA IULIA -
510134 Calea Moșilor nr. 5
jud. Alba

Capi- tol	Sub- capi- tol	Pa- ra- graf	Gru- pa / Titlu	Ar- ti- col	Ali- ne- at	Denumire indicator	Prevederi bugetare aprobatе la finele perioadei de raportare	Prevederi bugetare trimestriale cumulate	Drepturi constatate			Incasari realizate	Stingeri pe alte cai decat incasari	Drepturi constatate de incasat
									Total, din care:	din anii precedenti	din anul curent			
A						B	1	2	3=4+5	4	5	6	7	8=3-6-7
0001	15					TOTAL VENITURI-VENITURI PROPRII	4.600.800	4.368.060	2.586.808	32.743	2.554.065	2.551.132	1.168	34.508
0002						I. VENITURI CURENTE	4.600.800	4.321.820	2.543.251	32.743	2.510.508	2.507.575	1.168	34.508
2900						C. VENITURI NEFISCALE	4.600.800	4.321.820	2.543.251	32.743	2.510.508	2.507.575	1.168	34.508
3000						C1. VENITURI DIN PROPRIETATE	638.250	603.150	327.423	3.698	323.725	321.879		5.544
3015						VENITURI DIN PROPRIETATE	638.250	603.150	327.423	3.698	323.725	321.879		5.544
	05					Venituri din concesiuni si inchirieri	638.250	603.150	327.423	3.698	323.725	321.879		5.544
3300	15					C2. VANZARI DE BUNURI SI SERVICII	3.962.550	3.718.670	2.215.828	29.045	2.186.783	2.185.696	1.168	28.964
3315						VENITURI DIN PRESTARI DE SERVICII SI ALTE ACTIVITATI	3.919.550	3.700.270	2.212.282	29.045	2.183.237	2.182.150	1.168	28.964
3315	05					Taxe si alte venituri in invatamant	1.050.550	1.017.150	602.602	13.245	589.357	589.357		13.245
	08					Venituri din prestari de servicii	200.000	198.600	55.917	3.980	51.937	50.337		5.580
	14					Contributia elevilor si studentilor pentru internate, camine si cantine	2.163.000	1.961.880	1.278.480	11.820	1.266.660	1.269.074		9.406
3315	16					Venituri din valorificarea produselor obtinute din activitatea proprie sau anexa	386.000	338.300	203.272		203.272	201.371	1.168	733
3315	17					Venituri din organizarea de cursuri de calificare si conversie profesionala, specializare si perfectionare	10.000	60.000	32.681		32.681	32.681		
3315	50					Alte venituri din prestari de servicii si alte activitati	110.000	124.340	39.330		39.330	39.330		
3615						DIVERSE VENITURI	43.000	18.400	3.546		3.546	3.546		
	50					Alte venituri	43.000	18.400	3.546		3.546	3.546		
3900	15					II. VENITURI DIN CAPITAL		6.000	3.319		3.319	3.319		
3915						VENITURI DIN VALORIFICAREA UNOR BUNURI		6.000	3.319		3.319	3.319		
	50					Alte venituri din valoarea unor bunuri		6.000	3.319		3.319	3.319		

Capi- tol	Sub- capi- tol	Pa- ra- graf	Gru- pa / Titlu	Ar- ti- col	Ali- ne- at	Denumire indicator	Prevederi bugetare aprobrate la finele perioadei de raportare	Prevederi bugetare trimestriale cumulate	Drepturi constatate			Incasari realizate	Stingeri pe alte cai decat incasari	Drepturi constatate de incasat
									Total, din care:	din anii precedenti	din anul curent			
A						B	1	2	3=4+5	4	5	6	7	8=3-6-7
4515						SUME PRIMITE DE LA UE/ALTI DONATORI IN CONTUL PLATILOR EFECTUATE SI								
4515	02					Fondul Social European		40.240	40.238		40.238	40.238		
		03				Prefinantare		40.240	40.238		40.238	40.238		
								40.240	40.238		40.238	40.238		

Conducatorul institutiei,


Conducatorul compartimentului
financiar-contabil


Consiliul Local al municipiului
- ALBA IULIA -
510134 Calea Moșilor nr. 5
jud. Alba

TOTAL JUDET

Pag. 1 - lei-

Capi- tol	Sub- capi- tol	Pa- ra- graf	Gru- pa / Titlu	Ar- ti- col	Ali- ne- at	Denumire indicator	Credite de angajament	Credite bugetare		Angajamente bugetare	Angajamente legale	Plati efectuate	Angajamente legale de platit	Cheltuieli efective
								anuale aprobrate la finele perioadei de raportare	trimestriale cumulate					
A						B	1	2	3	4	5	6	7=5-6	8
5015						TOTAL CHELTUIELI DIN VENITURI PROPRII		4.600.800	4.368.060	2.671.553	2.671.553	2.671.553		2.595.570
6515						INVATAMANT		4.600.800	4.368.060	2.671.553	2.671.553	2.671.553		2.595.570
	03					Invatamant prescolar si primar		1.793.300	1.626.450	1.027.838	1.027.838	1.027.838		948.610
		01				Invatamant prescolar		1.661.000	1.496.810	995.690	995.690	995.690		929.993
		02				Invatamant primar		132.300	129.640	32.148	32.148	32.148		18.617
	04					Invatamant secundar		2.187.000	2.087.470	1.089.709	1.089.709	1.089.709		1.096.722
		01				Invatamant secundar inferior		1.441.000	1.367.070	756.454	756.454	756.454		764.854
		02				Invatamant secundar superior		645.000	629.200	311.245	311.245	311.245		304.307
		03				Invatamant profesional		101.000	91.200	22.010	22.010	22.010		27.561
	05					Invatamant postliceal		620.500	654.140	554.006	554.006	554.006		550.238
9815						EXCEDENT						-120.421	120.421	

TOTAL JUDET


Pag. 2 - lei-

Capi- tol	Sub- capi- tol	Pa- ra- graf	Gru- pa / Titlu	Ar- ti- col	Ali- ne- at	Denumire indicator	Credite de angajament	Credite bugetare		Angajamente bugetare	Angajamente legale	Plati efectuate	Angajamente legale de platit	Cheltuieli efective
								anuale aprobrate la finele perioadei de raportare	trimestriale cumulate					
A						B	1	2	3	4	5	6	7=5-6	8
5015						TOTAL CHELTUIELI DIN VENITURI PROPRII		4.600.800	4.368.060	2.671.553	2.671.553	2.671.553		2.595.570
	01					CHELTUIELI CURENTE		4.495.800	4.263.060	2.671.553	2.671.553	2.671.553		2.578.098
	10					TITLUL I CHELTUIELI DE PERSONAL		711.000	764.860	602.758	602.758	602.758		598.029
	20					TITLUL II BUNURI SI SERVICII		3.784.800	3.455.160	2.049.459	2.049.459	2.049.459		1.955.949
	56					TITLUL VIII PROIECTE CU FINANTARE DIN FONDURI EXTERNE NERAMBURSABILE (FEN) POSTADERARE			41.540	19.136	19.136	19.136		23.920
	57					TITLUL VIII ASISTENTA SOCIALA			1.500	200	200	200		200
	70					CHELTUIELI DE CAPITAL		105.000	105.000					17.472
	71					TITLUL X ACTIVE NEFINANCIARE		105.000	105.000					17.472
6515						INVATAMANT		4.600.800	4.368.060	2.671.553	2.671.553	2.671.553		2.595.570
	01					CHELTUIELI CURENTE		4.495.800	4.263.060	2.671.553	2.671.553	2.671.553		2.578.098
	10					TITLUL I CHELTUIELI DE PERSONAL		711.000	764.860	602.758	602.758	602.758		598.029
	10	01				Cheltuieli salariale in bani		534.000	586.990	463.875	463.875	463.875		457.421
	10	01	01			Salarii de baza		208.500	332.300	280.984	280.984	280.984		298.333
	10	01	02			Salarii de merit		10.000	1.000	795	795	795		
	10	01	03			Indemnizatie de conducere		15.000	3.000	2.603	2.603	2.603		
	10	01	04			Spor de vechime		51.000	16.000	8.223	8.223	8.223		
	10	01	05			Sporuri pentru conditii de munca		10.000	23.000	16.141	16.141	16.141		16.880
	10	01	06			Alte sporuri		9.000	5.000					
	10	01	07			Ore suplimentare		23.000	12.000	514	514	514		
	10	01	08			Fond de premii		34.000	24.200	16.544	16.544	16.544		16.544
	10	01	10			Fond pentru posturi ocupate prin cumul		20.000	17.000	13.073	13.073	13.073		13.615
	10	01	11			Fond aferent platii cu ora		121.000	121.790	117.163	117.163	117.163		101.825
	10	01	13			Indemnizatii de delegare		11.000	11.000	13	13	13		52
	10	01	30			Alte drepturi salariale in bani		21.500	20.700	7.822	7.822	7.822		10.172

Capi- tol	Sub- capi- tol	Pa- ra- graf	Gru- pa / Titlu	Ar- ti- col	Ali- ne- at	Denumire indicator	Credite de angajament	Credite bugetare		Angajamente bugetare	Angajamente legale	Plati efectuate	Angajamente legale de platit	Cheltuieli efective
								anuale aprobrate la finele perioadei de raportare	trimestriale cumulate					
A						B	1	2	3	4	5	6	7=5-6	8
						intretinere si functionare		234.800	280.300	156.108	156.108	156.108		154.750
	20	02				Reparatii curente		125.500	88.320	42.312	42.312	42.312		42.558
	20	03				Hrana		1.986.000	1.778.860	1.219.893	1.219.893	1.219.893		1.146.765
	20	03	01			Hrana pentru oameni		1.986.000	1.778.860	1.219.893	1.219.893	1.219.893		1.146.765
	20	04				Medicamente si materiale sanitare		5.000	4.000					131
	20	04	01			Medicamente		1.000	1.000					
	20	04	02			Materiale sanitare		4.000	3.000					
	20	05				Bunuri de natura obiectelor de inventar		202.000	150.140	36.229	36.229	36.229		131
	20	05	01			Uniforme si echipament		4.000	3.000					19.961
	20	05	03			Lenjerie si accesorii de pat		6.000	6.000					
	20	05	30			Alte obiecte de inventar		192.000	141.140	36.229	36.229	36.229		19.961
	20	06				Deplasari, detasari, transferari		22.000	17.000	1.087	1.087	1.087		1.049
	20	06	01			Deplasari interne, detasari, transferari		13.000	11.000	1.087	1.087	1.087		1.049
	20	06	02			Deplasari in strainatate		9.000	6.000					
	20	11				Carti, publicatii si materiale documentare		22.000	17.350	1.972	1.972	1.972		998
	20	12				Consultanta si expertiza		2.000	2.000					
	20	13				Pregatire profesionala		10.000	10.000	2.500	2.500	2.500		2.500
	20	14				Protectia muncii		11.000	10.600	630	630	630		630
	20	30				Alte cheltuieli		92.000	88.500	51.442	51.442	51.442		50.538
	20	30	02			Protocol si reprezentare		3.000	3.000	1.804	1.804	1.804		900
	20	30	03			Prime de asigurare non-viata		3.000	2.000	977	977	977		977
	20	30	30			Alte cheltuieli cu bunuri si servicii		86.000	83.500	48.661	48.661	48.661		48.661
56						TITLUL VIII PROIECTE CU FINANTARE DIN FONDURI EXTERNE NERAMBURSABILE (FEN) POSTADERARE			41.540	19.136	19.136	19.136		23.920




Capi- tol	Sub- capi- tol	Pa- ra- graf	Gru- pa / Tiflu	Ar- ti- col	Ali- ne- at	Denumire indicator	Credite de angajament	Credite bugetare		Angajamente bugetare	Angajamente legale	Plati efectuate	Angajamente legale de platit	Cheltuieli efective
								anuale aprobrate la finele perioadei de raportare	trimestriale cumulate					
A						B	1	2	3	4	5	6	7=5-6	8
	56	02				Programe din Fondul Social European (FSE)			41.540	19.136	19.136	19.136		23.920
	56	02	01			Finantarea nationala*)			1.300					
	56	02	02			Finantarea de la Uniunea Europeana*)			40.240	19.136	19.136	19.136		23.920
	57					TITLUL VIII ASISTENTA SOCIALA			1.500	200	200	200		200
	57	02				Ajutoare sociale			1.500	200	200	200		200
	57	02	01			Ajutoare sociale in numerar			1.500	200	200	200		200
	70					CHELTUIELI DE CAPITAL		105.000	105.000					
	71					TITLUL X ACTIVE NEFINANCIARE		105.000	105.000					17.472
	71	01				Active fixe		105.000	105.000					17.472
	71	01	02			Masini, echipamente si mijloace de transport		95.000	95.000					6.700
	71	01	03			Mobilier, aparatura birotica si alte active corporale		10.000	10.000					10.772
9815						EXCEDENT						-120.421	120.421	

Conducatorul institutiei,


Conducatorul compartimentului
financiar-contabil


Capi- tol	Sub- capi- tol	Pa- ra- graf	Gru- pa / Titlu	Ar- ti- col	Ali- ne- at	Denumire indicator	Prevederi bugetare aprobrate la finele perioadei de raportare	Prevederi bugetare trimestriale cumulate	Drepturi constatate			Incasari realizate	Stingeri pe alte cai decat incasari	Drepturi constatate de incasat
									Total, din care:	din anii precedenti	din anul curent			
A						B	1	2	3=4+5	4	5	6	7	8=3-6-7
4202	41					pentru nou-nascuti	120.000	76.700	62.100		62.100	62.100		
4502						Subventii de la bugetul de stat pentru finantarea sanatatii	1.500.000	1.012.600	692.564		692.564	692.564		
4502						SUME PRIMITE DE LA UE/ALTI DONATORI IN CONTUL PLATILOR EFECTUATE SI	24.275.310	56.148.560	37.179.199		37.179.199	37.179.199		
4502	01					Fondul european de Dezvoltare Regionala	23.471.920	54.249.820	36.682.351		36.682.351	36.682.351		
		01				Sume primite in contul platilor efectuate in anul curent	20.105.590	12.893.300	7.943.986		7.943.986	7.943.986		
4502	01	02				Sume primite in contul platilor efectuate in anii anteriori	948.770	3.815.940	4.051.563		4.051.563	4.051.563		
4502	01	03				Prefinantare	2.417.560	37.540.580	24.686.802		24.686.802	24.686.802		
		02				Fondul Social European	727.210	1.822.560	489.797		489.797	489.797		
		01				Sume primite in contul platilor efectuate in anul curent	584.210	751.140	283.094		283.094	283.094		
4502	02	02				Sume primite in contul platilor efectuate in anii anteriori	32.510	63.580	63.572		63.572	63.572		
4502	02	03				Prefinantare	110.490	1.007.840	143.131		143.131	143.131		
		15				Programe Comunitare finantate in perioada 2007-2013	76.180	76.180	7.051		7.051	7.051		
4502	15	01				Sume primite in contul platilor efectuate in anul curent	76.180	76.180	7.051		7.051	7.051		

Conducatorul institutiei,


Conducatorul compartimentului
financiar-contabil


Consiliul Local al municipiului
- ALBA IULIA -
510134 Calea Moșilor nr. 5
jud. Alba

TOTAL JUDET

Pag. 1 - lei-

Capi- tol	Sub- capi- tol	Pa- ra- graf	Gru- pa / Titlu	Ar- ti- col	Ali- ne- at	Denumire indicator	Credite de angajament	Credite bugetare		Angajamente bugetare	Angajamente legale	Plati efectuate	Angajamente legale de platit	Cheltuieli efective
								anuale aprobrate la finele perioadei de raportare	trimestriale cumulate					
A						B	1	2	3	4	5	6	7=5-6	8
5002						TOTAL CHELTUIELI		167.117.600	206.087.430	152.405.803	152.405.803	137.852.466	14.553.337	112.867.887
5100	02					Partea I-a SERVICII PUBLICE GENERALE		21.814.870	18.051.740	15.731.825	15.731.825	15.536.058	195.767	15.560.223
5102						AUTORITATI PUBLICE SI ACTIUNI EXTERNE		11.717.360	11.157.170	9.228.338	9.228.338	9.033.504	194.834	9.172.144
	01					Autoritati executive si legislative		11.717.360	11.157.170	9.228.338	9.228.338	9.033.504	194.834	9.172.144
		03				Autoritati executive		11.717.360	11.157.170	9.228.338	9.228.338	9.033.504	194.834	9.172.144
5402						ALTE SERVICII PUBLICE GENERALE		2.109.130	1.970.290	1.628.859	1.628.859	1.627.926	933	1.513.849
	05					Fond de rezerva bugetara la dispozitia autoritatilor locale		100.000						
5402	10					Servicii publice comunitare de evidenta a persoanelor		711.000	680.860	457.856	457.856	456.923	933	455.897
5402	50					Alte servicii publice generale		1.298.130	1.289.430	1.171.003	1.171.003	1.171.003		1.057.952
5502						TRANZACTII PRIVIND DATORIA PUBLICA SI IMPRUMUTURI		7.949.380	4.885.280	4.840.294	4.840.294	4.840.294		4.839.896
5602						TRANSFERURI CU CARACTER GENERAL INTRE DIFERITE NIVELE ALE ADMINISTRATIEI		39.000	39.000	34.334	34.334	34.334		34.334
5602	09					Transferuri din bugetele locale catre bugetul fondului de asigurari sociale de sanatate		39.000	39.000	34.334	34.334	34.334		34.334
6000	02					Partea II-a APARARE, ORDINE PUBLICA SI SIGURANTA NATIONALA		5.698.000	5.023.250	4.576.119	4.576.119	4.570.977	5.142	4.735.626
6102						ORDINE PUBLICA SI SIGURANTA NATIONALA		5.698.000	5.023.250	4.576.119	4.576.119	4.570.977	5.142	4.735.626
	03					Ordine publica		5.495.000	4.878.650	4.417.354	4.417.354	4.412.212	5.142	4.554.599
		04				Politie comunitara		5.495.000	4.878.650	4.417.354	4.417.354	4.412.212	5.142	4.554.599
	05					Protectie civila si protectia contra incendiilor (protectie civila nonmilitara)		203.000	144.600	158.765	158.765	158.765		181.027

Capi- tol	Sub- capi- tol	Pa- ra- graf	Gru- pa / Titlu	Ar- ti- col	Ali- ne- at	Denumire indicator	Credite de angajament	Credite bugetare		Angajamente bugetare	Angajamente legale	Plati efectuate	Angajamente legale de platit	Cheltuieli efective
								anuale aprobrate la finele perioadei de raportare	trimestriale cumulate					
A						B	1	2	3	4	5	6	7=5-6	8
6500	02					Partea III-a CHELTUIELI SOCIAL-CULTURALE		89.887.930	111.573.440	79.887.331	79.887.331	76.946.716	2.940.615	57.451.382
6502						INVATAMANT		39.806.930	41.015.240	39.198.081	39.198.081	39.158.871	39.210	41.964.377
	03					Invatamant prescolar si primar		13.058.720	12.516.900	12.222.425	12.222.425	12.222.425		14.586.853
	01					Invatamant prescolar		8.326.060	7.550.660	7.279.635	7.279.635	7.279.635		9.812.935
	02					Invatamant primar		4.732.660	4.966.240	4.942.790	4.942.790	4.942.790		4.773.918
	04					Invatamant secundar		26.748.210	27.850.630	26.720.671	26.720.671	26.681.461	39.210	27.109.282
	01					Invatamant secundar inferior		16.549.920	17.827.630	17.260.553	17.260.553	17.221.343	39.210	16.892.306
	02					Invatamant secundar superior		9.045.760	8.757.790	8.222.285	8.222.285	8.222.285		8.991.573
	03					Invatamant profesional		1.152.530	1.265.210	1.237.833	1.237.833	1.237.833		1.225.403
	50					Alte cheltuieli in domeniul invatamantului			647.710	254.985	254.985	254.985		268.242
6602						SANATATE		1.500.000	1.357.950	1.012.995	1.012.995	1.012.995		1.000.073
	08					Servicii de sanatate publica		1.500.000	1.357.950	1.012.995	1.012.995	1.012.995		1.000.073
6702						CULTURA, RECREERE SI RELIGIE		34.787.690	50.978.060	24.340.731	24.340.731	22.449.855	1.890.876	998.904
	03					Servicii culturale		32.321.860	48.686.010	22.919.982	22.919.982	21.029.106	1.890.876	117.155
	12					Consolidarea si restaurarea monumentelor istorice		32.321.860	48.686.010	22.919.982	22.919.982	21.029.106	1.890.876	117.155
6702	05					Servicii recreative si sportive		682.130	1.152.550	650.164	650.164	650.164		384.539
	01					Sport			200.000	200.000	200.000	200.000		200.000
	03					Intretinere gradini publice, parcuri zone verzi, baze sportive si de agrement		682.130	952.550	450.164	450.164	450.164		184.539
6702	06					Servicii religioase		200.000	200.000	87.000	87.000	87.000		87.000
	50					Alte servicii in domeniile culturii, recreerii si religiei		1.583.700	939.500	683.585	683.585	683.585		410.210
6802						ASIGURARI SI ASISTENTA SOCIALA		13.793.310	18.222.190	15.335.524	15.335.524	14.324.995	1.010.529	13.488.028
	04					Asistenta acordata persoanelor in varsta		1.346.000	3.189.820	2.986.705	2.986.705	1.976.747	1.009.958	1.165.702

Capi- tol	Sub- capi- tol	Pa- ra- graf	Gru- pa / Titlu	Ar- ti- col	Ali- ne- at	Denumire indicator	Credite de angajament	Credite bugetare		Angajamente bugetare	Angajamente legale	Plati efectuate	Angajamente legale de platit	Cheltuieli efective
								anuale aprobrate la finele perioadei de raportare	trimestriale cumulate					
A						B	1	2	3	4	5	6	7=5-6	8
6802	05					Asistenta sociala in caz de boli si invaliditati		4.120.000	3.997.000	3.401.363	3.401.363	3.401.363		3.389.586
6802	05	02				Asistenta sociala in caz de invaliditate		4.120.000	3.997.000	3.401.363	3.401.363	3.401.363		3.389.586
		06				Asistenta sociala pentru familie si copii		520.000	190.000	148.042	148.042	148.042		148.042
6802	11					Crese		244.000	261.330	219.860	219.860	219.860		177.958
		15				Prevenirea excluderii sociale		825.000	769.550	637.673	637.673	637.673		646.172
		01				Ajutor social		825.000	769.550	637.673	637.673	637.673		646.172
		50				Alte cheltuieli in domeniul asigurarilor si asistentei sociale		6.738.310	9.814.490	7.941.881	7.941.881	7.941.310	571	7.960.568
7000	02					Partea IV-a SERVICII SI DEZVOLTARE PUBLICA, LOCUINTE, MEDIU SI APE		28.214.020	34.436.890	26.960.925	26.960.925	22.567.628	4.393.297	22.007.539
7002						LOCUINTE, SERVICII SI DEZVOLTARE PUBLICA		24.017.970	32.860.240	26.597.719	26.597.719	22.265.790	4.331.929	18.451.011
		03				Locuinte		776.900	2.966.900	468.734	468.734	141.142	327.592	1.049.384
		01				Dezvoltarea sistemului de locuinte		776.900	2.966.900	468.734	468.734	141.142	327.592	1.049.384
		05				Alimentare cu apa si amenajari hidrotehnice		1.960.590	1.602.090	271.260	271.260	197.880	73.380	307.112
		01				Alimentare cu apa		1.960.590	1.602.090	271.260	271.260	197.880	73.380	307.112
		06				Iluminat public si electrificari rurale		239.980	239.990	239.980	239.980	174.980	65.000	464.610
		50				Alte servicii in domeniile locuintelor, serviciilor si dezvoltarii comunale		21.040.500	28.051.260	25.617.745	25.617.745	21.751.788	3.865.957	16.629.905
7402						PROTECTIA MEDIULUI		4.196.050	1.576.650	363.206	363.206	301.838	61.368	3.556.528
		03				Reducerea si controlul poluarii		1.529.400						
		06				Canalizarea si tratarea apelor reziduale		2.666.650	1.576.650	363.206	363.206	301.838	61.368	3.556.528
8000	02					Partea V-a ACTIUNI ECONOMICE		21.502.780	37.002.110	25.249.603	25.249.603	18.231.087	7.018.516	13.113.117
8102						COMBUSTIBILI SI ENERGIE		6.734.850	190.000	190.790	190.790	190.617	173	159.905
		06				Energie termica		140.000	190.000	190.790	190.790	190.617	173	159.905

Capi- tol	Sub- capi- tol	Pa- ra- graf	Gru- pa / Titlu	Ar- ti- col	Ali- ne- at	Denumire indicator	Credite de angajament	Credite bugetare		Angajamente bugetare	Angajamente legale	Plati efectuate	Angajamente legale de platit	Cheltuieli efective
								anuale aprobate la finele perioadei de raportare	trimestriale cumulate					
A						B	1	2	3	4	5	6	7=5-6	8
8102	50					Alte cheltuieli privind combustibili si energia		6.594.850						
8302						AGRICULTURA, SILVICULTURA, PISCICULTURA SI VANATOARE		688.000	645.600	442.340	442.340	442.340		442.340
8302	03					Agricultura		688.000	645.600	442.340	442.340	442.340		442.340
		30				Alte cheltuieli in domeniul agriculturii		688.000	645.600	442.340	442.340	442.340		442.340
8402						TRANSPORTURI		14.079.930	36.166.510	24.616.473	24.616.473	17.598.130	7.018.343	12.510.872
		03				Transport rutier		13.829.930	35.916.510	24.366.474	24.366.474	17.348.131	7.018.343	12.260.873
				01		Drumuri si poduri		718.920	633.920	633.508	633.508	633.508		
				02		Transport in comun		7.500.000	10.471.080	10.462.863	10.462.863	10.462.863		10.588.120
				03		Strazi		5.611.010	24.811.510	13.270.103	13.270.103	6.251.760	7.018.343	1.672.753
		50				Alte cheltuieli in domeniul transporturilor		250.000	250.000	249.999	249.999	249.999		249.999
9802						EXCEDENT						20.790.015	-20.790.015	

Capi- tol	Sub- capi- tol	Pa- ra- graf	Gru- pa / Titlu	Ar- ti- col	Ali- ne- at	Denumire indicator	Credite de angajament	Credite bugetare		Angajamente bugetare	Angajamente legale	Plati efectuate	Angajamente legale de platit	Cheltuieli efective
								anuale aprobrate la finele perioadei de raportare	trimestriale cumulate					
A						B	1	2	3	4	5	6	7=5-6	8
5002						TOTAL CHELTUIELI		167.117.600	206.087.430	152.405.803	152.405.803	137.852.466	14.553.337	112.867.887
	01					CHELTUIELI CURENTE		149.842.530	187.035.030	143.578.010	143.578.010	130.136.912	13.441.098	102.932.155
	10					TITLUL I CHELTUIELI DE PERSONAL		50.432.000	50.295.450	46.787.824	46.787.824	46.787.824		46.227.420
	20					TITLUL II BUNURI SI SERVICII		15.483.240	13.302.740	12.038.676	12.038.676	11.881.184	157.492	10.969.949
	30					TITLUL III DOBANZI		7.399.050	4.618.950	4.591.888	4.591.888	4.591.888		4.591.888
	40					TITLUL IV SUBVENTII		7.640.000	10.899.890	10.891.666	10.891.666	10.891.493	173	10.748.025
	50					TITLUL V FONDURI DE REZERVA		100.000						
	51					TITLUL VI TRANSFERURI INTRE UNITATI ALE ADMINISTRATIEI PUBLICE		19.161.000	19.991.100	18.451.889	18.451.889	18.451.889		18.451.889
	55					TITLUL VII ALTE TRANSFERURI		1.235.080	1.442.610	1.089.016	1.089.016	1.089.016		1.089.016
	56					TITLUL VIII PROIECTE CU FINANTARE DIN FONDURI EXTERNE NERAMBURSABILE (FEN)								
						POSTADERARE		41.752.160	77.450.390	41.222.721	41.222.721	27.939.288	13.283.433	2.394.633
	57					TITLUL VIII ASISTENTA SOCIALA		6.340.000	8.733.900	8.371.623	8.371.623	8.371.623		8.326.628
	59					TITLUL IX ALTE CHELTUIELI		300.000	300.000	132.707	132.707	132.707		132.707
	70					CHELTUIELI DE CAPITAL		14.334.560	16.636.790	6.313.623	6.313.623	5.201.384	1.112.239	9.935.732
	71					TITLUL X ACTIVE NEFINANCIARE		14.334.560	16.636.790	6.313.623	6.313.623	5.201.384	1.112.239	9.935.732
	79					OPERATIUNI FINANCIARE		3.102.200	3.102.200	3.102.200	3.102.200	3.102.200		3.102.200
	81					TITLUL XIV RAMBURSARI DE CREDITE		3.102.200	3.102.200	3.102.200	3.102.200	3.102.200		3.102.200
	84					PLATI EFECTUATE IN ANII PRECEDENTI SI RECUPERATE IN ANUL CURENT		-161.690	-686.590	-588.030	-588.030	-588.030		-588.030
	85					Titlul XV PLATI EFECTUATE IN ANII PRECEDENTI SI RECUPERATE IN ANUL CURENT		-161.690	-686.590	-588.030	-588.030	-588.030		-588.030
5100	02					Partea I-a SERVICII PUBLICE GENERALE		21.814.870	18.051.740	15.731.825	15.731.825	15.536.058	195.767	15.560.223
5102						AUTORITATI PUBLICE SI ACTIUNI EXTERNE		11.717.360	11.157.170	9.228.338	9.228.338	9.033.504	194.834	9.172.144

Capi- tol	Sub- capi- tol	Pa- ra- graf	Gru- pa / Titlu	Ar- ti- col	Ali- ne- at	Denumire indicator	Credite de angajament	Credite bugetare		Angajamente bugetare	Angajamente legale	Plati efectuate	Angajamente legale de platit	Cheltuieli efective
								anuale aprobate la finele perioadei de raportare	trimestriale cumulate					
								A	B					
			01			CHELTUIELI CURENTE		11.323.530	10.763.340	9.142.578	9.142.578	8.947.744	194.834	8.286.735
			10			TITLUL I CHELTUIELI DE PERSONAL		5.924.000	5.524.000	4.346.263	4.346.263	4.346.263		4.319.692
			10	01		Cheltuieli salariale in bani		4.424.000	4.194.000	3.433.838	3.433.838	3.433.838		3.411.489
			10	01	01	Salarii de baza		3.164.000	2.814.000	2.464.684	2.464.684	2.464.684		2.482.399
			10	01	02	Salarii de merit		20.000	16.000	15.263	15.263	15.263		8.665
			10	01	03	Indemnizatie de conducere		20.000	19.200	19.160	19.160	19.160		10.840
			10	01	04	Spor de vechime		70.000	67.700	67.670	67.670	67.670		38.293
			10	01	06	Alte sporuri		250.000	277.100	198.950	198.950	198.950		195.239
			10	01	08	Fond de premii		300.000	300.000	179.394	179.394	179.394		179.394
			10	01	09	Prima de vacanta		200.000	250.000	198.858	198.858	198.858		198.858
			10	01	10	Fond pentru posturi ocupate prin cumul		20.000	20.000	12.870	12.870	12.870		11.772
			10	01	12	Indemnizatii platite unor persoane din afara unitatii		150.000	150.000	136.237	136.237	136.237		136.237
			10	01	13	Indemnizatii de delegare		130.000	130.000	13.933	13.933	13.933		13.933
			10	01	30	Alte drepturi salariale in bani		100.000	150.000	126.819	126.819	126.819		135.859
			10	03		Contributii		1.500.000	1.330.000	912.425	912.425	912.425		908.203
			10	03	01	Contributii de asigurari sociale de stat		970.000	800.000	682.328	682.328	682.328		681.317
			10	03	02	Contributii de asigurari de somaj		80.000	80.000	16.377	16.377	16.377		16.358
			10	03	03	Contributii de asigurari sociale de sanatate		300.000	300.000	177.835	177.835	177.835		177.384
			10	03	04	Contributii de asigurari pentru accidente de munca si boli profesionale		60.000	60.000	4.901	4.901	4.901		4.912
			10	03	06	Contributii pentru concedii si indemnizatii		90.000	90.000	30.984	30.984	30.984		28.232
			20			TITLUL II BUNURI SI SERVICII		3.209.530	3.063.790	2.852.365	2.852.365	2.842.539	9.826	2.753.791

Capi- tol	Sub- capi- tol	Pa- ra- graf	Gru- pa / Titlu	Ar- ti- col	Ali- ne- at	Denumire indicator	Credite de angajament	Credite bugetare		Angajamente bugetare	Angajamente legale	Plati efectuate	Angajamente legale de platit	Cheltuieli efective
								anuale aprobrate la finele perioadei de raportare	trimestriale cumulate					
A						B	1	2	3	4	5	6	7=5-6	8
			20	01		Bunuri si servicii		1.147.000	1.091.940	994.415	994.415	993.310	1.105	966.696
			20	01	01	Furnituri de birou		150.000	128.000	111.982	111.982	111.982		108.315
			20	01	02	Materiale pentru curatenie		30.000	47.000	37.044	37.044	37.044		39.611
			20	01	03	Incalzit, iluminat si forta motrica		215.000	220.010	201.783	201.783	201.783		201.783
			20	01	04	Apa, canal si salubritate		27.000	24.200	24.130	24.130	24.130		23.401
			20	01	05	Carburanti si lubrifianti		80.000	56.370	55.203	55.203	55.203		38.585
			20	01	06	Piese de schimb		150.000	70.000	50.895	50.895	50.895		42.739
			20	01	08	Posta, telecomunicatii, radio, tv, internet		185.000	185.000	180.446	180.446	180.446		174.833
			20	01	09	Materiale si prestari de servicii cu caracter functional		110.000	100.000	92.388	92.388	92.388		76.357
			20	01	30	Alte bunuri si servicii pentru intretinere si functionare		200.000	261.360	240.544	240.544	239.439	1.105	261.072
			20	02		Reparatii curente		55.000	90.000	86.823	86.823	86.823		65.175
			20	05		Bunuri de natura obiectelor de inventar		10.000	6.000	2.974	2.974	2.974		27.396
			20	05	30	Alte obiecte de inventar		10.000	6.000	2.974	2.974	2.974		27.396
			20	06		Deplasari, detasari, transferari		200.000	155.000	111.681	111.681	111.681		111.404
			20	06	01	Deplasari interne, detasari, transferari		100.000	70.000	41.137	41.137	41.137		41.137
			20	06	02	Deplasari in strainatate		100.000	85.000	70.544	70.544	70.544		70.267
			20	11		Carti, publicatii si materiale documentare		180.000	160.000	120.669	120.669	113.148	7.521	94.292
			20	13		Pregatire profesionala		77.000						
			20	14		Protectia muncii		10.000	6.000					
			20	30		Alte cheltuieli		1.530.530	1.554.850	1.535.803	1.535.803	1.534.603	1.200	1.488.828
			20	30	02	Protocol si reprezentare		20.530	18.000	7.889	7.889	7.889		7.519
			20	30	04	Chirii		80.000	85.000	80.787	80.787	80.787		80.622

Capi- tol	Sub- capi- tol	Pa- ra- graf	Gru- pa / Titlu	Ar- ti- col	Ali- ne- at	Denumire indicator	Credite de angajament	Credite bugetare		Angajamente bugetare	Angajamente legale	Plati efectuate	Angajamente legale de platit	Cheltuieli efective
								anuale aprobrate la finele perioadei de raportare	trimestriale cumulate					
A						B	1	2	3	4	5	6	7=5-6	8
			20	30	30	Alte cheltuieli cu bunuri si servicii		1.430.000	1.451.850	1.447.127	1.447.127	1.445.927	1.200	1.400.687
			56			TITLUL VIII PROIECTE CU FINANTARE DIN FONDURI EXTERNE NERAMBURSABILE (FEN)								
						POSTADERARE		2.190.000	2.175.550	1.943.950	1.943.950	1.758.942	185.008	1.213.252
			56	01		Programe din Fondul European de Dezvoltare Regionala (FEDR)		2.190.000	2.175.550	1.943.950	1.943.950	1.758.942	185.008	1.213.252
			56	01	01	Finantarea nationala*)		531.000	305.480	304.132	304.132	245.382	58.750	197.358
			56	01	02	Finantarea de la Uniunea Europeana*)		1.319.000	1.342.900	1.324.062	1.324.062	1.233.612	90.450	848.329
			56	01	03	Cheltuieli neeligibile*)		340.000	527.170	315.756	315.756	279.948	35.808	167.565
			70			CHELTUIELI DE CAPITAL		394.140	394.140	86.063	86.063	86.063		885.409
			71			TITLUL X ACTIVE NEFINANCIARE		394.140	394.140	86.063	86.063	86.063		885.409
			71	01		Active fixe		394.140	394.140	86.063	86.063	86.063		885.409
			71	01	01	Constructii								233.427
			71	01	02	Masini, echipamente si mijloace de transport		252.400	252.400	12.143	12.143	12.143		386.392
			71	01	03	Mobilier, aparatura birotica si alte active corporale								102.456
			71	01	30	Alte active fixe (inclusiv reparatii capitale)		141.740	141.740	73.920	73.920	73.920		163.134
			84			PLATI EFECTUATE IN ANII PRECEDENTI SI RECUPERATE IN ANUL CURENT		-310	-310	-303	-303	-303		
			85			Titlul XV PLATI EFECTUATE IN ANII PRECEDENTI SI RECUPERATE IN ANUL CURENT		-310	-310	-303	-303	-303		
			85	01		Plati efectuate in anii precedenti si recuperate in anul curent		-310	-310	-303	-303	-303		

Capi- tol	Sub- capi- tol	Pa- ra- graf	Gru- pa / Titlu	Ar- ti- col	Ali- ne- at	Denumire indicator	Credite de angajament	Credite bugetare		Angajamente bugetare	Angajamente legale	Plati efectuate	Angajamente legale de platit	Cheltuieli efective
								anuale aprobrate la finele perioadei de raportare	trimestriale cumulate					
A						B	1	2	3	4	5	6	7=5-6	8
5402						ALTE SERVICII PUBLICE GENERALE		2.109.130	1.970.290	1.628.859	1.628.859	1.627.926	933	1.513.849
	01					CHELTUIELI CURENTE		2.109.130	1.970.290	1.628.859	1.628.859	1.627.926	933	1.513.849
	10					TITLUL I CHELTUIELI DE PERSONAL		576.000	567.500	356.723	356.723	356.723		354.831
	10	01				Cheltuieli salariale in bani		442.640	434.140	283.090	283.090	283.090		282.942
	10	01	01			Salarii de baza		304.350	283.850	201.630	201.630	201.630		204.126
	10	01	02			Salarii de merit		1.140	1.140	1.135	1.135	1.135		609
	10	01	03			Indemnizatie de conducere		900	900	881	881	881		487
	10	01	04			Spor de vechime		5.200	5.200	5.172	5.172	5.172		2.793
	10	01	06			Alte sporuri		27.000	27.000	19.815	19.815	19.815		19.557
	10	01	08			Fond de premii		22.650	22.650	16.250	16.250	16.250		16.250
	10	01	09			Prima de vacanta		18.000	23.000	15.534	15.534	15.534		15.534
	10	01	13			Indemnizatii de delegare		1.400	1.400					
	10	01	30			Alte drepturi salariale in bani		62.000	69.000	22.673	22.673	22.673		23.586
	10	03				Contributii		133.360	133.360	73.633	73.633	73.633		71.889
	10	03	01			Contributii de asigurari sociale de stat		96.000	96.000	53.386	53.386	53.386		53.366
	10	03	02			Contributii de asigurari de somaj		2.280	2.280	1.275	1.275	1.275		1.275
	10	03	03			Contributii de asigurari sociale de sanatate		24.000	24.000	14.721	14.721	14.721		14.713
	10	03	04			Contributii de asigurari pentru accidente de munca si boli profesionale		720	720	385	385	385		385
	10	03	06			Contributii pentru concedii si indemnizatii		10.360	10.360	3.866	3.866	3.866		2.150
	20					TITLUL II BUNURI SI SERVICII		135.000	113.360	101.133	101.133	100.200	933	101.066
	20	01				Bunuri si servicii		27.000	18.360	13.191	13.191	12.258	933	13.124
	20	01	01			Furnituri de birou		3.000	2.700	1.570	1.570	1.570		1.570

Capi- tol	Sub- capi- tol	Pa- ra- graf	Gru- pa / Titlu	Ar- ti- col	Ali- ne- at	Denumire indicator	Credite de angajament	Credite bugetare		Angajamente bugetare	Angajamente legale	Plati efectuate	Angajamente legale de platit	Cheltuieli efective
								anuale aprobrate la finele perioadei de raportare	trimestriale cumulate					
								1	2					
A						B	1	2	3	4	5	6	7=5-6	8
						IMPRUMUTURI		7.949.380	4.885.280	4.840.294	4.840.294	4.840.294		4.839.896
	01					CHELTUIELI CURENTE		7.949.380	4.885.280	4.840.294	4.840.294	4.840.294		4.839.896
	20					TITLUL II BUNURI SI SERVICII		550.330	266.330	248.406	248.406	248.406		248.008
	20	24				Comisioane si alte costuri aferente imprumuturilor		550.330	266.330	248.406	248.406	248.406		248.008
	20	24	02			Comisioane si alte costuri aferente imprumuturilor interne		550.330	266.330	248.406	248.406	248.406		248.008
	30					TITLUL III DOBANZI		7.399.050	4.618.950	4.591.888	4.591.888	4.591.888		4.591.888
	30	01				Dobanzi aferente datoriei publice interne		7.399.050	4.618.950	4.591.888	4.591.888	4.591.888		4.591.888
	30	01	01			Dobanzi aferente datoriei publice interne directe		7.399.050	4.618.950	4.591.888	4.591.888	4.591.888		4.591.888
5602						TRANSFERURI CU CARACTER GENERAL INTRE DIFERITE NIVELE ALE ADMINISTRATIEI		39.000	39.000	34.334	34.334	34.334		34.334
	01					CHELTUIELI CURENTE		39.000	39.000	34.334	34.334	34.334		34.334
	51					TITLUL VI TRANSFERURI INTRE UNITATI ALE ADMINISTRATIEI PUBLICE		39.000	39.000	34.334	34.334	34.334		34.334
	51	01				Transferuri curente		39.000	39.000	34.334	34.334	34.334		34.334
	51	01	31			Transferuri privind contributi de sanatate pentru persoane beneficiare de ajutor social		39.000	39.000	34.334	34.334	34.334		34.334
6000	02					Partea II-a APARARE, ORDINE PUBLICA SI SIGURANTA NATIONALA		5.698.000	5.023.250	4.576.119	4.576.119	4.570.977	5.142	4.735.626
6102						ORDINE PUBLICA SI SIGURANTA NATIONALA		5.698.000	5.023.250	4.576.119	4.576.119	4.570.977	5.142	4.735.626
	01					CHELTUIELI CURENTE		5.703.000	5.280.250	4.783.171	4.783.171	4.778.029	5.142	4.676.901
	10					TITLUL I CHELTUIELI DE PERSONAL		4.105.000	3.826.000	3.408.647	3.408.647	3.408.647		3.359.206
	10	01				Cheltuieli salariale in bani		3.217.000	2.938.500	2.670.466	2.670.466	2.670.466		2.633.973

Capi- tol	Sub- capi- tol	Pa- ra- graf	Gru- pa / Titlu	Ar- ti- col	Ali- ne- at	Denumire indicator	Credite de angajament	Credite bugetare		Angajamente bugetare	Angajamente legale	Plati efectuate	Angajamente legale de platit	Cheltuieli efective
								anuale aprobate la finele perioadei de raportare	trimestriale cumulate					
A						B	1	2	3	4	5	6	7=5-6	8
			10	01	01	Salarii de baza		2.245.000	1.836.200	1.767.978	1.767.978	1.767.978		1.766.608
			10	01	02	Salarii de merit		11.000	10.800	10.610	10.610	10.610		5.950
			10	01	03	Indemnizatie de conducere		5.000	4.200	3.865	3.865	3.865		2.148
			10	01	04	Spor de vechime		49.000	47.800	47.068	47.068	47.068		25.232
			10	01	05	Sporuri pentru conditii de munca		18.000	18.000	17.654	17.654	17.654		9.144
			10	01	06	Alte sporuri		470.500	520.500	497.858	497.858	497.858		503.101
			10	01	08	Fond de premii		155.000	255.000	152.549	152.549	152.549		152.549
			10	01	09	Prima de vacanta		70.000	117.000	83.905	83.905	83.905		83.905
			10	01	10	Fond pentru posturi ocupate prin cumul		62.000	62.000	46.109	46.109	46.109		42.724
			10	01	13	Indemnizatii de delegare		2.000	2.000	26	26	26		26
			10	01	30	Alte drepturi salariale in bani		129.500	65.000	42.844	42.844	42.844		42.586
			10	03		Contributii		888.000	887.500	738.181	738.181	738.181		725.233
			10	03	01	Contributii de asigurari sociale de stat		663.500	663.000	556.779	556.779	556.779		549.148
			10	03	02	Contributii de asigurari de somaj		16.800	16.800	13.051	13.051	13.051		12.874
			10	03	03	Contributii de asigurari sociale de sanatate		169.000	169.000	138.911	138.911	138.911		136.956
			10	03	04	Contributii de asigurari pentru accidente de munca si boli profesionale		5.200	5.200	4.014	4.014	4.014		3.959
			10	03	06	Contributii pentru concedii si indemnizatii		33.500	33.500	25.426	25.426	25.426		22.296
			20			TITLUL II BUNURI SI SERVICII		1.598.000	1.454.250	1.374.524	1.374.524	1.369.382	5.142	1.317.695
			20	01		Bunuri si servicii		229.000	211.900	187.480	187.480	182.338	5.142	173.617
			20	01	01	Furnituri de birou		20.000	19.800	18.691	18.691	18.691		13.734
			20	01	02	Materiale pentru curatenie		6.000	4.700	4.384	4.384	4.384		4.384
			20	01	03	Incalzit, iluminat si forta motrica		34.000	39.300	34.541	34.541	32.286	2.255	34.344

Capi- tol	Sub- capi- tol	Pa- ra- graf	Gru- pa / Titlu	Ar- ti- col	Ali- ne- at	Denumire indicator	Credite de angajament	Credite bugetare		Angajamente bugetare	Angajamente legale	Plati efectuate	Angajamente legale de platit	Cheltuieli efective
								anuale aprobrate la finele perioadei de raportare	trimestriale cumulate					
A						B	1	2	3	4	5	6	7=5-6	8
						active corporale								
			71	01	30	Alte active fixe (inclusiv reparatii capitale)								5.016
			84			PLATI EFECTUATE IN ANII PRECEDENTI SI RECUPERATE IN ANUL CURENT								-2.991
			85			Titlul XV PLATI EFECTUATE IN ANII PRECEDENTI SI RECUPERATE IN ANUL CURENT		-5.000	-257.000	-207.052	-207.052	-207.052		
			85	01		Plati efectuate in anii precedenti si recuperate in anul curent		-5.000	-257.000	-207.052	-207.052	-207.052		
6500	02					Partea III-a CHELTUIELI SOCIAL-CULTURALE		89.887.930	111.573.440	79.887.331	79.887.331	76.946.716	2.940.615	57.451.382
6502						INVATAMANT		39.806.930	41.015.240	39.198.081	39.198.081	39.158.871	39.210	41.964.377
			01			CHELTUIELI CURENTE		39.278.630	40.488.940	39.149.130	39.149.130	39.142.393	6.737	38.580.550
			10			TITLUL I CHELTUIELI DE PERSONAL		34.003.000	34.888.000	34.778.345	34.778.345	34.778.345		34.326.504
			10	01		Cheltuieli salariale in bani		26.360.000	27.312.740	27.244.142	27.244.142	27.244.142		26.862.986
			10	01	01	Salarii de baza		17.504.460	20.170.650	20.128.155	20.128.155	20.128.155		20.110.378
			10	01	02	Salarii de merit		824.040	129.130	124.575	124.575	124.575		
			10	01	03	Indemnizatie de conducere		143.660	23.740	23.622	23.622	23.622		1.688
			10	01	04	Spor de vechime		1.609.490	324.540	324.186	324.186	324.186		35.631
			10	01	05	Sporuri pentru conditii de munca		114.580	79.740	74.220	74.220	74.220		63.841
			10	01	06	Alte sporuri		1.302.420	1.362.640	1.360.936	1.360.936	1.360.936		1.419.290
			10	01	08	Fond de premii		2.005.750	1.968.780	1.967.783	1.967.783	1.967.783		1.967.803
			10	01	10	Fond pentru posturi ocupate prin cumul		199.030	225.810	225.577	225.577	225.577		233.191
			10	01	11	Fond aferent platii cu ora		1.172.230	1.372.390	1.364.674	1.364.674	1.364.674		1.401.390
			10	01	12	Indemnizatii platite unor persoane din afara unitatii		46.140	84.230	83.765	83.765	83.765		80.496

Capi- tol	Sub- capi- tol	Pa- ra- graf	Gru- pa / Titlu	Ar- ti- col	Ali- ne- at	Denumire indicator	Credite de angajament	Credite bugetare		Angajamente bugetare	Angajamente legale	Plati efectuate	Angajamente legale de platit	Cheltuieli efective
								anuale aprobate la finele perioadei de raportare	trimestriale cumulate					
A						B	1	2	3	4	5	6	7=5-6	8
						intretinere si functionare		599.820	643.760	473.387	473.387	473.387		432.630
	20	02				Reparatii curente		579.700	466.200	373.824	373.824	367.087	6.737	353.703
	20	03				Hrana		9.000	7.000	3.906	3.906	3.906		3.906
	20	03	01			Hrana pentru oameni		9.000	7.000	3.906	3.906	3.906		3.906
	20	04				Medicamente si materiale sanitare		17.250	4.720	3.333	3.333	3.333		3.336
	20	04	01			Medicamente		5.900	490	490	490	490		494
	20	04	02			Materiale sanitare		1.350	30	30	30	30		28
	20	04	04			Dezinfectanti		10.000	4.200	2.813	2.813	2.813		2.814
	20	05				Bunuri de natura obiectelor de inventar		254.000	284.520	261.907	261.907	261.907		174.951
	20	05	01			Uniforme si echipament			50.000	50.000	50.000	50.000		
	20	05	30			Alte obiecte de inventar		254.000	234.520	211.907	211.907	211.907		174.951
	20	06				Deplasari, detasari, transferari		6.200	2.940	2.202	2.202	2.202		10.817
	20	06	01			Deplasari interne, detasari, transferari		6.200	2.940	2.202	2.202	2.202		2.206
	20	06	02			Deplasari in strainatate								8.611
	20	11				Carti, publicatii si materiale documentare		15.700	8.370	3.190	3.190	3.190		3.094
	20	13				Pregatire profesionala		3.000						
	20	14				Protectia muncii		48.000	42.080	42.077	42.077	42.077		41.774
	20	30				Alte cheltuieli		143.400	104.620	76.525	76.525	76.525		78.788
	20	30	03			Prime de asigurare non-viata		5.500	5.040	5.036	5.036	5.036		4.562
	20	30	30			Alte cheltuieli cu bunuri si servicii		137.900	99.580	71.489	71.489	71.489		74.226
	56					TITLUL VIII PROIECTE CU FINANTARE DIN FONDURI EXTERNE NERAMBURSABILE (FEN)								
						POSTADERARE		440.250	1.149.860	353.726	353.726	353.726		366.983
	56	02				Programe din Fondul Social European (FSE)		440.250	1.149.860	353.726	353.726	353.726		366.983
	56	02	01			Finantarea nationala*)		58.750	113.250	37.000	37.000	37.000		44.405

Capi- tol	Sub- capi- tol	Pa- ra- graf	Gru- pa / Titlu	Ar- ti- col	Ali- ne- at	Denumire indicator	Credite de angajament	Credite bugetare		Angajamente bugetare	Angajamente legale	Plati efectuate	Angajamente legale de platit	Cheltuieli efective
								anuale aprobrate la finele perioadei de raportare	trimestriale cumulate					
A						B	1	2	3	4	5	6	7=5-6	8
			56	02	02	Finantarea de la Uniunea Europeana*)		345.630	931.530	297.433	297.433	297.433		318.883
			56	02	03	Cheltuieli neeligibile*)		35.870	105.080	19.293	19.293	19.293		3.695
			57			TITLUL VIII ASISTENTA SOCIALA		200.000	202.000	184.172	184.172	184.172		169.877
			57	02		Ajutoare sociale		200.000	202.000	184.172	184.172	184.172		169.877
			57	02	02	Ajutoare sociale in natura		200.000	202.000	184.172	184.172	184.172		169.877
			59			TITLUL IX ALTE CHELTUIELI		100.000	100.000	45.707	45.707	45.707		45.707
			59	01		Burse		100.000	100.000	45.707	45.707	45.707		45.707
			70			CHELTUIELI DE CAPITAL		679.680	679.680	157.372	157.372	124.899	32.473	3.383.827
			71			TITLUL X ACTIVE NEFINANCIARE		679.680	679.680	157.372	157.372	124.899	32.473	3.383.827
			71	01		Active fixe		679.680	679.680	157.372	157.372	124.899	32.473	3.383.827
			71	01	01	Constructii		430.680	430.680	1.709	1.709	1.709		2.901.287
			71	01	02	Masini, echipamente si mijloace de transport		15.000	15.000	9.644	9.644	9.644		307.748
			71	01	03	Mobilier, aparatura birotica si alte active corporale								151.338
			71	01	30	Alte active fixe (inclusiv reparatii capitale)		234.000	234.000	146.019	146.019	113.546	32.473	23.454
			84			PLATI EFECTUATE IN ANII PRECEDENTI SI RECUPERATE IN ANUL CURENT		-151.380	-153.380	-108.421	-108.421	-108.421		
			85			Titlul XV PLATI EFECTUATE IN ANII PRECEDENTI SI RECUPERATE IN ANUL CURENT		-151.380	-153.380	-108.421	-108.421	-108.421		
			85	01		Plati efectuate in anii precedenti si recuperate in anul curent		-151.380	-153.380	-108.421	-108.421	-108.421		
6602						SANATATE		1.500.000	1.357.950	1.012.995	1.012.995	1.012.995		1.000.073
			01			CHELTUIELI CURENTE		1.500.000	1.360.450	1.015.443	1.015.443	1.015.443		992.852

Capi- tol	Sub- capi- tol	Pa- ra- graf	Gru- pa / Titlu	Ar- ti- col	Ali- ne- at	Denumire indicator	Credite de angajament	Credite bugetare		Angajamente bugetare	Angajamente legale	Plati efectuate	Angajamente legale de platit	Cheltuieli efective
								anuale aprobate la finele perioadei de raportare	trimestriale cumulate					
A						B	1	2	3	4	5	6	7=5-6	8
			10			TITLUL I CHELTUIELI DE PERSONAL		1.482.000	1.340.450	995.985	995.985	995.985		973.534
			10	01		Cheltuieli salariale in bani		1.155.000	1.027.590	781.774	781.774	781.774		763.302
			10	01	01	Salarii de baza		844.500	703.340	622.213	622.213	622.213		617.075
			10	01	04	Spor de vechime		16.500	16.500	15.360	15.360	15.360		8.623
			10	01	06	Alte sporuri		152.000	143.750	60.595	60.595	60.595		55.893
			10	01	08	Fond de premii		75.000	103.000	52.060	52.060	52.060		52.060
			10	01	10	Fond pentru posturi ocupate prin cumul		20.000	21.000	16.454	16.454	16.454		16.362
			10	01	16	Alocatii pentru locuinte		17.000						
			10	01	30	Alte drepturi salariale in bani		30.000	40.000	15.092	15.092	15.092		13.289
			10	03		Contributii		327.000	312.860	214.211	214.211	214.211		210.232
			10	03	01	Contributii de asigurari sociale de stat		238.000	222.000	162.026	162.026	162.026		159.031
			10	03	02	Contributii de asigurari de somaj		12.000	10.000	3.904	3.904	3.904		3.833
			10	03	03	Contributii de asigurari sociale de sanatate		59.000	61.000	40.495	40.495	40.495		39.728
			10	03	04	Contributii de asigurari pentru accidente de munca si boli profesionale		6.000	5.480	1.166	1.166	1.166		1.145
			10	03	06	Contributii pentru concedii si indemnizatii		12.000	14.380	6.620	6.620	6.620		6.495
			20			TITLUL II BUNURI SI SERVICII		18.000	20.000	19.458	19.458	19.458		19.318
			20	01		Bunuri si servicii		12.000	13.000	12.558	12.558	12.558		12.558
			20	01	09	Materiale si prestari de servicii cu caracter functional		12.000	13.000	12.558	12.558	12.558		12.558
			20	04		Medicamente si materiale sanitare		6.000	6.860	6.760	6.760	6.760		6.760
			20	04	01	Medicamente		5.000	4.900	4.891	4.891	4.891		4.891
			20	04	02	Materiale sanitare		1.000	1.960	1.869	1.869	1.869		1.869

Capi- tol	Sub- capi- tol	Pa- ra- graf	Gru- pa / Titlu	Ar- ti- col	Ali- ne- at	Denumire indicator	Credite de angajament	Credite bugetare		Angajamente bugetare	Angajamente legale	Plati efectuate	Angajamente legale de platit	Cheltuieli efective
								anuale aprobate la finele perioadei de raportare	trimestriale cumulate					
A						B	1	2	3	4	5	6	7=5-6	8
			20	05		Bunuri de natura obiectelor de inventar								
			20	05	30	Alte obiecte de inventar			140	140	140	140		
			70			CHELTUIELI DE CAPITAL		140	140	140	140	140		
			71			TITLUL X ACTIVE NEFINANCIARE								7.221
			71	01		Active fixe								7.221
			71	01	02	Masini, echipamente si mijloace de transport								7.221
			71	01	03	Mobilier, aparatura birotica si alte active corporale								1.889
			84			PLATI EFECTUATE IN ANII PRECEDENTI SI RECUPERATE IN ANUL CURENT								5.332
			85			Titlul XV PLATI EFECTUATE IN ANII PRECEDENTI SI RECUPERATE IN ANUL CURENT			-2.500	-2.448	-2.448	-2.448		
			85	01		Plati efectuate in anii precedenti si recuperate in anul curent			-2.500	-2.448	-2.448	-2.448		
			85	01		CULTURA, RECREERE SI RELIGIE			-2.500	-2.448	-2.448	-2.448		
6702			01			CHELTUIELI CURENTE		34.787.690	50.978.060	24.340.731	24.340.731	22.449.855	1.890.876	998.904
			20			TITLUL II BUNURI SI SERVICII		33.553.700	49.111.100	23.538.532	23.538.532	21.647.656	1.890.876	903.990
			20	02		Reparatii curente		1.110.000	395.800	392.824	392.824	392.824		343.610
			20	30		Alte cheltuieli		110.000	100.000	100.000	100.000	100.000		89.625
			20	30	30	Alte cheltuieli cu bunuri si servicii		1.000.000	295.800	292.824	292.824	292.824		253.985
			55			TITLUL VII ALTE TRANSFERURI		1.000.000	295.800	292.824	292.824	292.824		253.985
			55	01		A. Transferuri interne		312.000	512.000	356.225	356.225	356.225		356.225
			55	01	18	Alte transferuri curente interne		312.000	512.000	356.225	356.225	356.225		356.225
			56			TITLUL VIII PROIECTE CU FINANTARE DIN		312.000	512.000	356.225	356.225	356.225		356.225

Capi- tol	Sub- capi- tol	Pa- ra- graf	Gru- pa / Titlu	Ar- ti- col	Ali- ne- at	Denumire indicator	Credite de angajament	Credite bugetare		Angajamente bugetare	Angajamente legale	Plati efectuate	Angajamente legale de platit	Cheltuieli efective	
								anuale aprobate la finele perioadei de raportare	trimestriale cumulate						
								1	2						3
A						B	1	2	3	4	5	6	7=5-6	8	
						FONDURI EXTERNE NERAMBURSABILE (FEN)									
						POSTADERARE									
	56	01				Programe din Fondul European de Dezvoltare Regionala (FEDR)		31.931.700	48.003.300	22.702.483	22.702.483	20.811.607	1.890.876	117.155	
	56	01	01			Finantarea nationala*)		31.931.700	48.003.300	22.702.483	22.702.483	20.811.607	1.890.876	117.155	
	56	01	02			Finantarea de la Uniunea Europeana*)		8.790.070	7.583.710	1.081.194	1.081.194	1.081.194		7.763	
	56	01	03			Cheltuieli neeligibile*)		18.072.040	32.150.640	17.657.023	17.657.023	16.132.147	1.524.876	88.060	
	59					TITLUL IX ALTE CHELTUIELI		5.069.590	8.268.950	3.964.266	3.964.266	3.598.266	366.000	21.332	
	59	12			Sustinerea cultelor		200.000	200.000	87.000	87.000	87.000			87.000	
	70					CHELTUIELI DE CAPITAL		200.000	200.000	87.000	87.000	87.000			87.000
	71					TITLUL X ACTIVE NEFINANCIARE		1.233.990	1.869.410	804.676	804.676	804.676			94.914
	71	01			Active fixe		1.233.990	1.869.410	804.676	804.676	804.676			94.914	
	71	01	01			Constructii		1.233.990	1.869.410	804.676	804.676	804.676			94.914
	71	01	02			Masini, echipamente si mijloace de transport		624.130	1.155.550	221.187	221.187	221.187			78.689
	71	01	03			Mobilier, aparatura biroutica si alte active corporale		113.000	157.000	156.295	156.295	156.295			
	71	01	30			Alte active fixe (inclusiv reparatii capitale)		271.700	331.700	234.536	234.536	234.536			
	84					PLATI EFECTUATE IN ANII PRECEDENTI SI RECUPERATE IN ANUL CURENT		225.160	225.160	192.658	192.658	192.658			16.225
	85					Titul XV PLATI EFECTUATE IN ANII PRECEDENTI SI RECUPERATE IN ANUL CURENT			-2.450	-2.477	-2.477	-2.477			
	85	01			Plati efectuate in anii precedenti si recuperate in anul curent			-2.450	-2.477	-2.477	-2.477				
								-2.450	-2.477	-2.477	-2.477				

Capi- tol	Sub- capi- tol	Pa- ra- graf	Gru- pa / Titlu	Ar- fi- col	Ali- ne- at	Denumire indicator	Credite de angajament	Credite bugetare		Angajamente bugetare	Angajamente legale	Plati efectuate	Angajamente legale de platit	Cheltuieli efective
								anuale aprobrate la finele perioadei de raportare	trimestriale cumulate					
A						B	1	2	3	4	5	6	7=5-6	8
6802						ASIGURARI SI ASISTENTA SOCIALA		13.793.310	18.222.190	15.335.524	15.335.524	14.324.995	1.010.529	13.488.028
	01					CHELTUIELI CURENTE		13.663.310	18.135.640	15.318.026	15.318.026	14.307.497	1.010.529	13.480.221
	10					TITLUL I CHELTUIELI DE PERSONAL		4.342.000	4.149.500	2.901.861	2.901.861	2.901.861		2.893.653
	10	01				Cheltuieli salariale in bani		3.409.000	3.216.500	2.273.644	2.273.644	2.273.644		2.267.094
	10	01	01			Salarii de baza		2.673.900	2.500.710	1.849.850	1.849.850	1.849.850		1.862.916
	10	01	02			Salarii de merit		3.700	3.700	3.530	3.530	3.530		2.024
	10	01	03			Indemnizatie de conducere		2.100	2.100	1.915	1.915	1.915		1.104
	10	01	04			Spor de vechime		49.000	39.270	38.370	38.370	38.370		21.011
	10	01	05			Sporuri pentru conditii de munca		23.100	14.380	14.170	14.170	14.170		8.049
	10	01	06			Alte sporuri		298.700	298.700	140.371	140.371	140.371		146.654
	10	01	08			Fond de premii		85.000	84.140	53.546	53.546	53.546		53.546
	10	01	09			Prima de vacanta		50.000	50.000	29.419	29.419	29.419		29.419
	10	01	10			Fond pentru posturi ocupate prin cumul		160.000	160.000	129.702	129.702	129.702		129.796
	10	01	13			Indemnizatii de delegare		6.000	6.000	91	91	91		91
	10	01	30			Alte drepturi salariale in bani		57.500	57.500	12.680	12.680	12.680		12.484
	10	03				Contributii		933.000	933.000	628.217	628.217	628.217		626.559
	10	03	01			Contributii de asigurari sociale de stat		686.000	686.000	475.689	475.689	475.689		475.173
	10	03	02			Contributii de asigurari de somaj		22.120	22.120	10.718	10.718	10.718		10.716
	10	03	03			Contributii de asigurari sociale de sanatate		172.040	172.040	117.873	117.873	117.873		117.895
	10	03	04			Contributii de asigurari pentru accidente de munca si boli profesionale		19.000	19.000	3.561	3.561	3.561		3.338
	10	03	06			Contributii pentru concedii si indemnizatii		33.840	33.840	20.376	20.376	20.376		19.437
	20					TITLUL II BUNURI SI SERVICII		1.087.000	990.130	651.386	651.386	651.280	106	667.562

Capi- tol	Sub- capi- tol	Pa- ra- graf	Gru- pa / Titlu	Ar- ti- col	Ali- ne- at	Denumire indicator	Credite de angajament	Credite bugetare		Angajamente bugetare	Angajamente legale	Plati efectuate	Angajamente legale de platit	Cheltuieli efective
								anuale aprobrate la finele perioadei de raportare	trimestriale cumulate					
A						B	1	2	3	4	5	6	7=5-6	8
						documentare		15.000	15.000	8.984	8.984	8.984		8.984
	20	13				Pregatire profesionala		10.000	10.000					
	20	30				Alte cheltuieli		389.000	389.000	288.614	288.614	288.614		288.614
	20	30	30			Alte cheltuieli cu bunuri si servicii		389.000	389.000	288.614	288.614	288.614		288.614
	51					TITLUL VI TRANSFERURI INTRE UNITATI ALE ADMINISTRATIEI PUBLICE		1.326.000	1.234.800	1.109.700	1.109.700	1.109.700		1.109.700
	51	01				Transferuri curente		1.326.000	1.234.800	1.109.700	1.109.700	1.109.700		1.109.700
	51	01	01			Transferuri catre institutiile publice		1.326.000	1.234.800	1.109.700	1.109.700	1.109.700		1.109.700
	55					TITLUL VII ALTE TRANSFERURI		673.080	680.610	482.792	482.792	482.792		482.792
	55	01				A. Transferuri interne		673.080	680.610	482.792	482.792	482.792		482.792
	55	01	15			Fond Roman de Dezvoltare Sociala		23.080	30.610	19.192	19.192	19.192		19.192
	55	01	18			Alte transferuri curente interne		650.000	650.000	463.600	463.600	463.600		463.600
	56					TITLUL VIII PROIECTE CU FINANTARE DIN FONDURI EXTERNE NERAMBURSABILE (FEN)								
						POSTADERARE		95.230	2.548.700	1.984.836	1.984.836	974.413	1.010.423	169.763
	56	01				Programe din Fondul European de Dezvoltare Regionala (FEDR)			1.955.020	1.877.005	1.877.005	867.047	1.009.958	32.576
	56	01	01			Finantarea nationala*)			62.730					
	56	01	02			Finantarea de la Uniunea Europeana*)			1.142.500	1.130.835	1.130.835	701.644	429.191	31.393
	56	01	03			Cheltuieli neeligibile*)			749.790	746.170	746.170	165.403	580.767	1.183
	56	02				Programe din Fondul Social European (FSE)			498.450	29.660	29.660	29.195	465	59.428
	56	02	02			Finantarea de la Uniunea Europeana*)			495.950	29.570	29.570	29.195	375	59.338
	56	02	03			Cheltuieli neeligibile*)			2.500	90	90		90	90
	56	15				Alte programe comunitare finantate in perioada 2007-2013		95.230	95.230	78.171	78.171	78.171		77.759
	56	15	01			Finantare nationala		19.050	19.050	12.311	12.311	12.311		11.899

Capi- tol	Sub- capi- tol	Pa- ra- graf	Gru- pa / Titlu	Ar- ti- col	Ali- ne- at	Denumire indicator	Credite de angajament	Credite bugetare		Angajamente bugetare	Angajamente legale	Plati efectuate	Angajamente legale de platit	Cheltuieli efective
								anuale aprobate la finele perioadei de raportare	trimestriale cumulate					
A						B	1	2	3	4	5	6	7=5-6	8
			56	15	02	Finantarea Uniunii Europene		76.180	76.180	65.860	65.860	65.860		65.860
			57			TITLUL VIII ASISTENTA SOCIALA		6.140.000	8.531.900	8.187.451	8.187.451	8.187.451		8.156.751
			57	02		Ajutoare sociale		6.140.000	8.531.900	8.187.451	8.187.451	8.187.451		8.156.751
			57	02	01	Ajutoare sociale in numerar		2.920.000	2.570.000	2.228.105	2.228.105	2.228.105		2.228.105
			57	02	02	Ajutoare sociale in natura		3.220.000	5.961.900	5.959.346	5.959.346	5.959.346		5.928.646
			70			CHELTUIELI DE CAPITAL		135.000	115.000	43.126	43.126	43.126		7.807
			71			TITLUL X ACTIVE NEFINANCIARE		135.000	115.000	43.126	43.126	43.126		7.807
			71	01		Active fixe		135.000	115.000	43.126	43.126	43.126		7.807
			71	01	01	Constructii		135.000	115.000	43.126	43.126	43.126		7.807
			71	01	02	Masini, echipamente si mijloace de transport		135.000	115.000	43.126	43.126	43.126		7.322
			84			PLATI EFECTUATE IN ANII PRECEDENTI SI RECUPERATE IN ANUL CURENT		-5.000	-28.450	-25.628	-25.628	-25.628		485
			85			Titlul XV PLATI EFECTUATE IN ANII PRECEDENTI SI RECUPERATE IN ANUL CURENT		-5.000	-28.450	-25.628	-25.628	-25.628		
			85	01		Plati efectuate in anii precedenti si recuperate in anul curent		-5.000	-28.450	-25.628	-25.628	-25.628		
7000	02					Partea IV-a SERVICII SI DEZVOLTARE PUBLICA, LOCUINTE, MEDIU SI APE		28.214.020	34.436.890	26.960.925	26.960.925	22.567.628	4.393.297	22.007.539
7002						LOCUINTE, SERVICII SI DEZVOLTARE PUBLICA		24.017.970	32.860.240	26.597.719	26.597.719	22.265.790	4.331.929	18.451.011
			01			CHELTUIELI CURENTE		16.660.000	23.195.950	21.229.689	21.229.689	17.872.148	3.357.541	16.378.451
			20			TITLUL II BUNURI SI SERVICII		350.000	300.000	205.232	205.232	131.852	73.380	128.786
			20	02		Reparatii curente		350.000	300.000	205.232	205.232	131.852	73.380	128.786
			51			TITLUL VI TRANSFERURI INTRE UNITATI ALE ADMINISTRATIEI PUBLICE		16.310.000	17.282.400	16.176.531	16.176.531	16.176.531		16.176.531

Capi- tol	Sub- capi- tol	Pa- ra- graf	Gru- pa / Titlu	Ar- ti- col	Ali- ne- at	Denumire indicator	Credite de angajament	Credite bugetare		Angajamente bugetare	Angajamente legale	Plati efectuate	Angajamente legale de platit	Cheltuieli efective
								anuale aprobrate la finele perioadei de raportare	trimestriale cumulate					
A						B	1	2	3	4	5	6	7=5-6	8
						PRECEDENTI SI RECUPERATE IN ANUL CURENT								
			85	01		Plati efectuate in anii precedenti si recuperate in anul curent		-3.690	-3.688	-3.688	-3.688			
7402						PROTECTIA MEDIULUI		4.196.050	1.576.650	363.206	363.206	301.838	61.368	3.556.528
			01			CHELTUIELI CURENTE		220.000	200.000	192.627	192.627	131.259	61.368	131.259
			20			TITLUL II BUNURI SI SERVICII		220.000	200.000	192.627	192.627	131.259	61.368	131.259
			20	02		Reparatii curente		220.000	200.000	192.627	192.627	131.259	61.368	131.259
			70			CHELTUIELI DE CAPITAL		3.976.050	1.376.650	170.579	170.579	170.579		3.425.269
			71			TITLUL X ACTIVE NEFINANCIARE		3.976.050	1.376.650	170.579	170.579	170.579		3.425.269
			71	01		Active fixe		3.976.050	1.376.650	170.579	170.579	170.579		3.425.269
			71	01	01	Constructii		3.976.050	1.376.650	170.579	170.579	170.579		3.404.979
			71	01	30	Alte active fixe (inclusiv reparatii capitale)								20.290
8000	02					Partea V-a ACTIUNI ECONOMICE		21.502.780	37.002.110	25.249.603	25.249.603	18.231.087	7.018.516	13.113.117
8102						COMBUSTIBILI SI ENERGIE		6.734.850	190.000	190.790	190.790	190.617	173	159.905
			01			CHELTUIELI CURENTE		6.734.850	190.790	190.790	190.790	190.617	173	159.905
			40			TITLUL IV SUBVENTII		140.000	190.790	190.790	190.790	190.617	173	159.905
			40	20		Subventii pentru compensarea cresterilor neprevizionate ale preturilor la combustibili		140.000	190.790	190.790	190.790	190.617	173	159.905
			56			TITLUL VIII PROIECTE CU FINANTARE DIN FONDURI EXTERNE NERAMBURSABILE (FEN)								
						POSTADERARE		6.594.850						
			56	01		Programe din Fondul European de Dezvoltare Regionala (FEDR)		6.594.850						

Capi- tol	Sub- capi- tol	Pa- ra- graf	Gru- pa / Titlu	Ar- ti- col	Ali- ne- at	Denumire indicator	Credite de angajament	Credite bugetare		Angajamente bugetare	Angajamente legale	Plati efectuate	Angajamente legale de platit	Cheltuieli efective
								anuale aprobrate la finele perioadei de raportare	trimestriale cumulate					
A						B	1	2	3	4	5	6	7=5-6	8
			56	01	01	Finantarea nationala*)		759.820						
			56	01	02	Finantarea de la Uniunea Europeana*)		4.434.480						
			56	01	03	Cheltuieli neeligibile*)		1.400.550						
			84			TITLUL XV PLATI EFECTUATE IN ANII PRECEDENTI SI RECUPERATE IN ANUL CURENT			-790					
			85			Titlul XV PLATI EFECTUATE IN ANII PRECEDENTI SI RECUPERATE IN ANUL CURENT			-790					
			85	01		Plati efectuate in anii precedenti si recuperate in anul curent			-790					
8302						AGRICULTURA, SILVICULTURA, PISCICULTURA SI VANATOARE		688.000	645.600	442.340	442.340	442.340		442.340
			01			CHELTUIELI CURENTE		688.000	645.600	442.340	442.340	442.340		442.340
			51			TITLUL VI TRANSFERURI INTRE UNITATI ALE ADMINISTRATIEI PUBLICE		688.000	645.600	442.340	442.340	442.340		442.340
			51	01		Transferuri curente		688.000	645.600	442.340	442.340	442.340		442.340
			51	01	01	Transferuri catre institutiile publice		688.000	645.600	442.340	442.340	442.340		442.340
8402						TRANSPORTURI		14.079.930	36.166.510	24.616.473	24.616.473	17.598.130	7.018.343	12.510.872
			01			CHELTUIELI CURENTE		10.420.000	30.768.400	22.072.197	22.072.197	15.159.232	6.912.965	12.510.872
			20			TITLUL II BUNURI SI SERVICII		2.670.000	2.350.000	2.213.541	2.213.541	2.213.541		1.587.375
			20	02		Reparatii curente		2.670.000	2.350.000	2.213.541	2.213.541	2.213.541		1.587.375
			40			TITLUL IV SUBVENTII		7.500.000	10.709.100	10.700.876	10.700.876	10.700.876		10.588.120
			40	03		Subventii pentru acoperirea diferentelor de pret si tarif		7.500.000	10.709.100	10.700.876	10.700.876	10.700.876		10.588.120
			55			TITLUL VII ALTE TRANSFERURI		250.000	250.000	249.999	249.999	249.999		249.999

Capi- tol	Sub- capi- tol	Pa- ra- graf	Gru- pa / Titlu	Ar- ti- col	Ali- ne- at	Denumire indicator	Credite de angajament	Credite bugetare		Angajamente bugetare	Angajamente legale	Plati efectuate	Angajamente legale de platit	Cheltuieli efective
								anuale aprobrate la finele perioadei de raportare	trimestriale cumulate					
A						B	1	2	3	4	5	6	7=5-6	8
			55	01		A. Transferuri interne		250.000	250.000	249.999	249.999	249.999		249.999
			55	01	42	Transferuri din bugetul local catre asociatiile de dezvoltare intercomuni- tate		250.000	250.000	249.999	249.999	249.999		249.999
			56			TITLUL VIII PROIECTE CU FINANTARE DIN FONDURI EXTERNE NERAMBURSABILE (FEN) POSTADERARE			17.459.300	8.907.781	8.907.781	1.994.816	6.912.965	85.378
			56	01		Programe din Fondul European de Dezvoltare Regionala (FEDR)			17.459.300	8.907.781	8.907.781	1.994.816	6.912.965	85.378
			56	01	01	Finantarea nationala*)			180.000	15.754	15.754	15.754		
			56	01	02	Finantarea de la Uniunea Europeana*)			13.850.330	7.137.800	7.137.800	1.600.054	5.537.746	50.340
			56	01	03	Cheltuieli neeligibile*)			3.428.970	1.754.227	1.754.227	379.008	1.375.219	35.038
			70			CHELTUIELI DE CAPITAL		3.659.930	5.636.130	2.782.289	2.782.289	2.676.911	105.378	
			71			TITLUL X ACTIVE NEFINANCIARE		3.659.930	5.636.130	2.782.289	2.782.289	2.676.911	105.378	
			71	01		Active fixe		3.559.930	4.074.930	2.781.485	2.781.485	2.676.107	105.378	
			71	01	01	Constructii		3.390.530	3.905.530	2.687.114	2.687.114	2.581.736	105.378	
			71	01	30	Alte active fixe (inclusiv reparatii capitale)		169.400	169.400	94.371	94.371	94.371		
			71	03		Reparatii capitale aferente activelor fixe		100.000	1.561.200	804	804	804		
			84			TITLUL XV PLATI EFECTUATE IN ANII PRECEDENTI SI RECUPERATE IN ANUL CURENT			-238.020	-238.013	-238.013	-238.013		
			85			Titlul XV PLATI EFECTUATE IN ANII PRECEDENTI SI RECUPERATE IN ANUL CURENT			-238.020	-238.013	-238.013	-238.013		

