

**BILANT**  
31.12.2023

COD	DENUMIRE INDICATORI	SOLD LA INCEPUTUL PERIOADEI	SOLD LA SFARSITUL PERIOADEI
0	TOTAL JUDET		
01003	1.Active fixe necorporale (ct.2030000+2050000+2060000+2080100+2080200+2330000-2800300-2800500-2800801-2800809-2900400-2900500-2900801-2900809-2930100*)	2.338.767	2.078.676
01004	2.Instalatii tehnice, mijloace de transport, animale, plantatii, mobilier, aparatura birotica si alte active corporale (ct.2130100+2130200+2130300+2130400+2140000+2310000-2810301-2810302-2810303-2810304-2810400-2910301-2910302-2910303-2910304-2910400-2930200*)	56.420.216	59.948.639
01005	3.Terenuri si cladiri (ct.2110100+2110200+2120101+2120102+2120201+2120301+2120401+2120501+2120601+2120901+2310000-2810100-2810201-2810202-2810203-2810204-2810205-2810206-2810207-2810208-2910100-2910201-2910202-2910203-2910204-2910205-2910206-2910207-2910208-2930200)	1.466.013.584	2.251.086.668
01007	5.Active financiare necurente (investitii pe termen lung) peste un an (ct.2600100+2600200+2600300+2650000+2670201+2670202+2670203+2670204+2670205+2670208-2960101-2960102-2960103-2960200), din care:	33.650.770	33.546.929
01008	Titluri de participare (ct.2600100+2600200+2600300-2960101-2960102-2960103)	642.660	642.660
01009	6.Creante necurente - sume ce urmeaza a fi incasate dupa o perioada mai mare de un an (ct.4110201+4110208+4130200+4280202+4610201+4610209-4910200-4960200) din care:	74.972	74.972
01015	7.TOTAL ACTIVE NECURENTE (rd.03+04+05+06+07+09)	1.558.498.309	2.346.735.884
01019	1.Stocuri (ct.3010000+3020100+3020200+3020300+3020400+3020500+3020600+3020700+3020800+3020900+3030100+3030200+3040100+3040200+3050100+3050200+3070000+3090000+3310000+3320000+3410000+3450000+3460000+3470000+3490000+3510100+3510200+ 3540100+3540500+ 3540600+3560000+3570000+3580000+3590000+3610000+3710000+3810000+/-3480000+/-3780000-3910000-3920100-3920200-3920300-3930000-3940100-3940500-3940600-3950100-3950200-3950300-3950400-3950600-3950700-3950800-3960000-3970100-3970200-3970300-3980000-4420803)	30.641.564	31.937.221
01021	Creante din operatiuni comerciale, avansuri si alte decontari (ct.2320000+2340000+4090101+4090102+4110101+4110108+4130100+4180000+4250000+4280102+4610101+4610109+4730109**+4810101+4810102+4810103+4810900+4830000+4840000+4890101+4890301-4910100-4960100+5120800) din care:	9.891.107	9.514.178
01022	Creante comerciale si avansuri (ct.2320000+2340000+4090101+4090102+4110101+4110108+4130100+4180000+4610101-4910100-4960100),din care:	7.696.217	7.807.335
01023	Creante bugetare (ct.4310100**+4310200**+4310300**+4310400**+4310500**+4310600**+4310700**+4370100**+4370200**+4370300**+4420400+4420802+4440000**+4460100**+4460200**+4480200+4610102+4610104+4630000+ 4640000+4650100+4650200+4660401+4660402+4660500+4660900+4810101**+4810102**+4810103**+4810900**-4970000), din care:	93.371.305	39.575.522

COD	DENUMIRE INDICATORI	SOLD LA INCEPUTUL PERIOADEI	SOLD LA SFARSITUL PERIOADEI
01024	Creantele bugetului general consolidat (ct.4630000+4640000+4650100+4650200+4660401+4660402+4660500+4660900-4970000)	39.103.905	39.575.522
01025	Creante din operatiuni cu fonduri externe nerambursabile si fonduri de la buget (ct.4500100+4500300+4500501+4500502+4500503+4500504+4500505+4500700+4510100+4510300+4510500+4530100+4540100+4540301+4540302+4540501+4540502+4540503+4540504+4550100+4550301+4550302+4550303+4560100+4560303+4560309+4570100+4570201+4570202+4570203+4570205+4570206+4570209+4570301+4570302+4570309+4580100+4580301+4580302+4610103+4730103**+4740000+4760000), din care:	160.246	29.160
01030	Total creante curente (rd.21+23+25+27)	103.422.658	49.118.860
01033	Conturi la trezorerie, casa in lei. (ct.5100000+5120101+5120501+5130101+5130301+5130302+5140101+5140301+5140302+5150101+5150103+5150301+5150500+5150600+5160101+5160301+5160302+5170101+5170301+5170302+5200100+5210100+5210300+5230000+5250101+5250102+5250301+5250302+5250400+5260000+5270000+5280000+5290101+5290201+5290301+5290400+5290901+5310101+5410101+5500101+5520000+5550101+5550400+5570101+5580101+5580201+5590101+5600101+5600300+5600401+5610101+5610300+5620101+5620300+5620401+5710100+5710300+5710400+5740101+5740102+5740301+5740302+5740400+5750100+5750300+5750400-7700000)	24.242.557	26.103.917
010331	Dobanda de incasat,alte valori,avansuri de trezorerie (ct.5180701+5320100+5320200+5320300+5320400+5320500+5320600+5320800+5420100)	395.167	354.608
01035	Conturi la institutii de credit, BNR, casa in valuta (ct.5110101+5110102+5120102+5120402+5120502+5130102+5130202+5140102+5140202+5150102+5150202+5150302+5160102+5160202+5170102+5170202+5290102+5290202+5290302+5290902+5310402+5410102+5410202+5500102+5550102+5550202+5570202+5580102+5580202+5580302+5580303+5590102+5590202+5600102+5600103+5600402+5610102+5610103+5620102+5620103+5620402)	2.054.427	1.891.408
01040	Total disponibilitati si alte valori (rd.33+33.1+35+35.1)	26.692.151	28.349.933
01045	7.TOTAL ACTIVE CURENTE (rd.19+30+31+40+41+41.1+42)	160.756.373	109.406.014
01046	8.TOTAL ACTIVE (rd.15+45)	1.719.254.682	2.456.141.898
01052	Sume necurente - sume ce urmeaza a fi platite dupa o perioada mai mare de un an (ct.2690200+4010200+4030200+4040200+4050200+4280201+4620201+4620209+5090000)	1.505.540	712.429
01054	2.Imprumuturi pe termen lung (ct.1610200+1620200+1630200+1640200+1650200+1660201+1660202+1660203+1660204+1670201+1670202+1670203+1670208+1670209-1690200)	82.625.918	81.772.954
01055	3.Provizioane (ct.1510201+1510202+1510203+1510204+1510208)	330.734	141.358
01058	TOTAL DATORII NECURENTE (rd.52+521+54+55)	84.462.192	82.626.741
01060	1.Datorii comerciale, avansuri si alte decontari (ct.2690100+4010100+4030100+4040100+4050100+4080000+4190000+4620101+4620109+4730109+4810101+4810102+4810103+4810900+4830000+4840000+4890201+5090000+5120800), din care:	23.197.408	5.265.693
01061	Datorii comerciale si avansuri (ct.4010100+4030100+4040100+4050100+4080000+4190000+4620101), din care:	22.656.743	4.441.446
01062	2.Datorii catre bugete (ct.4310100+4310200+4310300+4310400+4310500+4310600+4310700+4370100+4370200+4370300+4400000+4410000+4420300+4420801+4440000+4460100+4460200+4480100+4550501+4550502+4550503+4620109+4670100+4670200+4670300+4670400+4670500+4670900+4730109+4810900),din care:	70.230.391	12.754.491

COD	DENUMIRE INDICATORI	SOLD LA INCEPUTUL PERIOADEI	SOLD LA SFARSITUL PERIOADEI
010631	Contributii sociale (ct.4310100+4310200+4310300+4310400+4310500+4310600+4310700+4370100+4370200+4370300)	2.165.740	2.671.976
01065	3.Datorii din operatiuni cu Fonduri externe nerambursabile si fonduri de la buget,alte datorii catre alte organisme internationale (ct.4500200+4500400+4500600+4510200+4510401+4510402+4510409+4510601+4510602+4510603+4510605+4510606+4510609+4520100+4520200+4530200+4540200+4540401+4540402+4540601+4540602+4540603+4550200+4550401+4550402+4550403+4550404+4550409+4560400+4580401+4580402+4580501+4580502+4590000+4620103+4730103+4760000)	12.332.647	165.904.574
01066	din care: sume datorate Comisiei Europene (ct.4500200+4500400+4500600+4590000+4620103)	71.425	241.525
01071	5.Imprumuturi pe termen lung - sume ce urmeaza a fi platite in cursul exercitiului curent (ct.1610100+1620100+1630100+1640100+1650100+1660101+1660102+1660103+1660104+1670101+1670102+1670103+1670108+1670109+1680100+1680200+1680300+1680400+1680500+1680701+1680702+1680703+1680708+1680709-1690100)	266.844	182.952
01072	Salariile angajatilor (ct.4210000+4230000+4260000***+4260100+4270100+4270300***+4270301+4280101)	3.731.080	4.593.963
01073	7.Alte drepturi cuvenite altor categorii de persoane (pensii, indemnizatii de somaj, burse) (ct.4220100+4220200+4240000+4260000***+4260200+4270200+4270300***+4270302+4290000+4380000), din care:	835.862	1.251.626
01074	8.Venituri in avans (ct.4720000)	264.679	600.061
01075	9.Provizioane (ct.1510101+1510102+1510103+1510104+1510108)		448.177
01078	10.TOTAL DATORII CURENTE (rd.60+62+65+70+71+72+721+73+74+75)	110.858.911	191.001.537
01079	11.TOTAL DATORII (rd.58+78)	195.321.103	273.628.278
01080	12.ACTIVE NETE = TOTAL ACTIVE - TOTAL DATORII = CAPITALURI PROPRII (rd.80=rd.46-79=rd.90)	1.523.933.579	2.182.513.620
01084	1.Rezerve, fonduri (ct.1000000+1000101+1000201+1000202+1000301+1000401+1000402+1010000+1020101+1020102+1020103***+1030000+1040101+1040102+1040103***+1050100+1050200+1050300+1050400+1050500+/-1060000+1320000+1330000)	1.322.670.331	1.896.699.865
01085	2.Rezultatul reportat (ct.1170000-sold creditor)	176.518.996	209.711.394
01087	4.Rezultatul patrimonial al exercitiului (ct.1210000-sold creditor)	24.744.252	76.102.361
01090	6.TOTAL CAPITALURI PROPRII (rd.84+85-86+87-88)	1.523.933.579	2.182.513.620

Conducatorul institutiei

Conducatorul compartimentului  
financiar contabil

# DECLARATIE

în conformitate cu prevederile art. 30 din Legea contabilitatii nr. 82/1991

S-au întocmit situatiile financiare anuale la 31.12.2023 pentru:

Unitatea administrativ-teritoriala MUNICIPIUL ALBA IULIA

Ordonatorul principal de credite PLESA GABRIEL CODRU si conducatorul compartimentului financiar-contabil/alta persoana împuternicita să îndeplineasca aceasta functie OPREAN EMILIA MIRELA își asuma raspunderea pentru întocmirea situatiilor financiare anuale la 31.12.2023 si confirma că:

- a) Politicile contabile utilizate la întocmirea situatiilor financiare anuale sunt în conformitate cu reglementarile contabile aplicabile;
- b) Situatiile financiare anuale ofera o imagine fidela a pozitiei financiare, a performantei financiare si a celorlalte informatii referitoare la activitatea desfasurata;
- c) Persoana juridica își desfasoara activitatea in conditii de continuitate.

Mentionam urmatoarele:

institutiile subordonate au întocmit si anexat declaratiile la situatiile financiare proprii.

Semnatura

Ordonatorul principal de credite

Conducatorul compartimentului financiar-  
contabil/alta persoana împuternicita

CONTUL DE REZULTAT PATRIMONIAL

31.12.2023

pag.: 1 - lei -

COD	DENUMIRE INDICATORI	An precedent	An curent
0	TOTAL JUDET		
02002	1.Venituri din impozite, taxe, contributi de asigurari si alte venituri ale bugetelor (ct.7300100+7300201+7300202+7300203+7310100+7310200+7320100+ 7330000+7340000+7350100+7350200+7350300+7350400+7350500+ 7350601+7350602+7360100+7390000+7450100+ 7450200+7450300+7450400+ 7450500+7450700+7450900+7460100+7460200+7460300+7460900)	201.383.071	244.282.123
02003	2.Venituri din activitati economice (ct.7210000+7220000+7510100+7510200+/-7090000*/+7090100/-7090200)	5.816.875	7.233.312
02004	3.Finantari, subventii, transferuri, alocatii bugetare cu destinatie speciala (ct.7510500+7710000+7720100+7720200+7740100+7740200+7750000+ 7760000+7780000+7790101+7790109)	36.942.951	90.160.285
02005	4.Alte venituri operationale (ct.7140000+7180000+7500000+7500100+7500200 +7510300+7510400+7810200+7810300+7810401+7810402+7770000)	10.535.656	11.675.792
02006	TOTAL VENITURI OPERATIONALE (rd.02+03+04+05)	254.678.553	353.351.512
02008	1.Salarii si contributiile sociale aferente angajatilor (ct.6410000+6420000+6450100+ 6450200+6450300+6450400+6450500+6450600+6450700+6450800+6460000+ 6470000)	69.049.526	86.416.917
02009	2.Subventii si transferuri (ct.6700000+6710000+6720000+6730000+6740000+ 6750000+6760000+6770000+6780000+6780100+6780200+6790000)	57.126.246	73.160.348
02010	3.Stocuri, consumabile, lucrari si servicii executate de terti (ct.6010000+6020100+ 6020200+6020300+6020400+6020500+6020600+6020700+6020800+6020900+ 6030000+6060000+6070000+6080000+6090000+6100000+6110000+6120000+ 6130000+6140000+6220000+6230000+6240100+6240200+6260000+6270000+ 6280000+6290100)	69.502.817	75.637.753
02011	4.Cheltuieli de capital, amortizari si provizioane (ct.6810100+ 6810200+6810300+6810401+6810402+6820101+6820109+ 6820200+6890100+6890200)	20.663.505	33.216.033
02012	5. Alte cheltuieli operationale (ct.6350100+6540000+6580101+6580109)	7.137.761	1.474.819
02013	TOTAL CHELTUIELI OPERATIONALE (rd.08+09+10+11+12)	223.479.855	269.905.870
02015	- EXCEDENT (rd.06-rd.13)	31.198.698	83.445.642
02017	IV.VENITURI FINANCIARE (ct.7610000+7630000+7640000+7650100+7650200+ 7660000+7670000+7680000+7690000+7860300+7860400)	7.511	19.141
02018	V. CHELTUIELI FINANCIARE (ct.6610000+6630000+6640000+6650100+6650200+ 6660000+6670000+6680000+6690000+6860300+6860400+6860800)	5.502.824	6.522.515
02021	- DEFICIT (rd.18-rd.17)	5.495.313	6.503.374
02023	- EXCEDENT (rd.15+20-16-21)	25.703.385	76.942.268
02025	VIII. VENITURI EXTRA ORDINARE (ct.7910000)	224.817	75.291
02026	IX. CHELTUIELI EXTRA ORDINARE (ct.6900000+6910000)	1.183.950	915.198
02029	- DEFICIT (rd.26-rd.25)	959.133	839.907
020292	- EXCEDENT (rd.23+28-24-29)	24.744.252	76.102.361
02031	- EXCEDENT (rd.29.2-29.4)	24.744.252	76.102.361

Conducatorul institutiei

Conducatorul compartimentului  
financiar- contabil

SITUATIA FLUXURILOR DE TREZORERIE

31.12.2023

pag.: 1 - lei -

COD	DENUMIRE INDICATORI	Total	Casa in valuta	Alte disponibilitati
0	TOTAL JUDET			
04002	1. Incasari	105.699.270	320.296	105.378.974
04003	2. Plati	105.862.289	320.296	105.541.993
04004	3. Numerar net din activitatea operationala (rd.02-rd.03)	-163.019		-163.019
04013	IV CRESTEREA (DESCRESTEREA) NETA DE NUMERAR SI ECHIVALENT DE NUMERAR (rd.04+rd.08+rd.12)	-163.019		-163.019
04014	V NUMERAR SI ECHIVALENT DE NUMERAR LA INCEPUTUL PERIOADEI	2.054.427		2.054.427
04017	VI NUMERAR SI ECHIVALENT DE NUMERAR LA FINELE PERIOADEI(rd.13+14+15-16)	1.891.408		1.891.408

Conducatorul institutiei

Conducatorul compartimentului  
financiar- contabil


**DISPONIBIL DIN MIJLOACE CU DESTINATIE SPECIALA**

31.12.2023

- lei -

DENUMRE INDICATORI	COD	DISPONIBIL LA INCEPUTUL ANULUI	INCASARI	PLATI	DISPONIBIL LA SFARSITUL PERIOADEI
TOTAL JUDET	0				
TOTAL (rd.02 la 15)	05001	584.810	609.566	701.288	493.088
- Sume primite ca donatii si sponsorizari (ct.5500101,ct.5500102/analitice distincte)	05002	2.918	30.143		33.061
- Garantii materiale retinute gestionarilor conform Legii nr.22/1969 (ct.5500101,ct.5500102/analitice distincte)	05003	154.358	120.631	124.754	150.235
- Alte disponibilitati cu destinatie speciala (ct.5500101,ct.5500102/analitice distincte)	05011	427.534	458.792	576.534	309.792

Conducatorul institutiei,



Conducatorul compartimentului  
financiar-contabil



COD	DENUMIRE INDICATORI	Total	Casa cl. 5310101	Buget de stat cl. 5200100 7700000	Buget local cl. 5210100 7700000	Buget asigurari sociale de stat cl. 5250101+ 5250102 7700000	Buget asigurari pentru somal cl. 5740101+ 5740102 7700000	Buget Fond national unic de asigurari sociale de sanatate cl. 5710100 7700000	Buget Fond pentru medu cl. 5750100 7700000	Buget trezoreria statului cl. 5240100 7700000	Buget instituti publice finantare din venituri proprii cl. 5500101 7700000	Buget instituti publice finantare din venituri proprii si subventii cl. 5610101 7700000	Buget activitati finantare din venituri proprii si buget activitati de privatizare cl.5620101 7700000	Buget imprumuturi interne si externe cl. 5130101+ 5140101+ 5170101 7700000	Buget fonduri externe nerambur- sabile (sursa D) cl. 5150103 7700000	Ate disponibi- litati (cl.50X)	
0	TOTAL JUDET	551.234.162	21.725.696														
03002	1. Incasari	281.602.281	21.725.696														281.602.281
03003	2. Plati	269.603.851															269.603.851
03004	3. Numerar net din activitatea operationala (rd.02-rd.03)	157.364															157.364
03006	1. Incasari	381.919.224															381.919.224
03007	2. Plati	366.761.960															366.761.960
03008	3. Numerar net din activitatea de investitii (rd.06-07)	13.858.079															13.858.079
03010	1. Incasari	20.927.446															20.927.446
03011	2. Plati	7.041.363															7.041.363
03012	3. Numerar net din activitatea de finantare (rd.10-rd.11)	1.861.366															1.861.366
03013	IV.CRESTEREA (DESCRESTEREA) NETA DE NUMERAR SI ECHIVALENT DE NUMERAR (rd.04+rd.08-rd.12)	24.302.357															24.302.357
03014	V. NUMERAR SI ECHIVALENT DE NUMERAR LA INCEPUTUL ANULUI	22.792.703															22.792.703
030141	-sume recuperate/primate in excedentul anului precedent	22.792.703															22.792.703
030142	-sume utilizate/transferte din excedentul anului precedent																
03015	VI.NUMERAR SI ECHIVALENT DE NUMERAR LA SEARȘITUL PERIOADEI (rd.13+rd.14+rd.14.1-rd.14.2-rd.14.3)	56.103.917															56.103.917

Conducatorul compartimentului  
financiar- contabil

*[Signature]*

Conducatorul institutiei

*[Signature]*

Viza trezoreriei  
ALBA IULIA  
Trezoreria



	TOTAL	502205	530101	503203	5012	5006	5007	5005	5033	5058	500606	5041
Alba Iulia												
1 Activitatea operationala												
2 Incasari	28577546	6272093	0	147	5859977	5270796	30143	0	965002	75	9837443	341870
3 Plati	28170879	6272093	0	147	5859977	4894347	0	0	965002	75	9837443	341870
4 Numerar net	406667	0	0	0	0	376449	30143	0	0	0	0	0
5 Activitatea de investitii	0	0	0	0	0	0	0	0	0	0	0	0
6 Incasari	0	0	0	0	0	0	0	0	0	0	0	0
7 Plati	0	0	0	0	0	0	0	0	0	0	0	0
8 Numerar net	0	0	0	0	0	0	0	0	0	0	0	0
9 Activitatea de finantare	0	0	0	0	0	0	0	0	0	0	0	0
10 Incasari	0	0	0	0	0	0	0	0	0	0	0	0
11 Plati	0	0	0	0	0	0	0	0	0	0	0	0
12 Numerar net	0	0	0	0	0	0	0	0	0	0	0	0
13 Cresterea/descrerea	0	0	0	0	0	235897	2918	0	0	74818	0	0
14 Sold initial	313633	0	0	0	0	0	0	0	0	0	0	0
Utilizate din excedent ani precedenti	0	0	0	0	0	0	0	0	0	0	0	0
14,2 Sold final	720300	0	0	0	0	612346	33061	0	0	74893	0	0

Canducatorul institutiei

Canducatorul comp.  
Financiar - contabil

Situatia activelor si datoriilor institutiilor publice  
din administratia locala  
31.12.2023

pag.: 1 - lei -

COD	DENUMIRE INDICATORI	Sold la inceputul anului	Sold la sfarsitul perioadei
0	TOTAL JUDET		
18005	Disponibilitati in lei ale institutiilor publice locale si ale institutiilor publice de subordonare locala, la trezorerii (ct.5100000+5120101+5120501+5150101+5150103+5150500+5150600+5160101+5160301+5160302+5170101+5170301+5170302+5210100+5210300+5280000+5290201+5290301+5290400+5290901+5410101+5500101+ 5520000+5550101+5570101+5580101+5580201+5600101+5600300+5610101+5610300+5620101+5620300-7700000), din care:	24.242.557	26.103.917
18008	Total (in baze cash) (rd.04+05)	24.242.557	26.103.917
18010	Total (in baze accrual)(rd.08+09)	24.242.557	26.103.917
18023	Alte valori (ct.5320100+5320200+5320300+5320400+5320500+5320600+5320800)	395.167	354.608
18032	Disponibilitati ale institutiilor publice locale si ale institutiilor de subordonare locala la institutiile de credit rezidente (ct.5110101+5110102+5120102+5120402+5120502+5150102+5150202+5160102+5160202+5170102+5170202+5290202+5290302+5290902+5500102+5550102+5550202+5570202+5580102+5580302+5600102+5600103+5610102+5610103+5620102+5620103), din care:	2.054.427	1.891.408
18036	Total (in baze cash) (rd.32+35)	2.054.427	1.891.408
18038	Total (in baze accrual) (rd.36+37)	2.054.427	1.891.408
18051	Disponibilitati ale institutiilor publice aflate la alti rezidenti (terti) (ct.4610109+4610209+2670108+2670208)	33.008.110	34.457.396
18052	Total (in baze cash) (rd.51)	33.008.110	34.457.396
18131	Actiuni necotate detinute de autoritatile locale la societati nefinanciare (ct.2600200-2960102)(S11)	642.660	642.660
18134	Total (la valoarea contabila neta (la valoarea de intrare mai putin ajustarile cumulate pentru pierderea de valoare) (rd.131+132+133)	642.660	642.660
18165	Creante comerciale curente legate de livrari de bunuri si servicii de catre autoritatile locale sau de institutii subordonate acestora(ct.2320000+2340000+4090101+4090102+4110101+4110108+4130100+4180000+4610101-4910100-4960100)	7.696.217	7.807.335
	Total(rd.166+167+168+172)din care de la:		
18166	-de la gospodariile populatie (S14)	7.597.790	7.326.171
18167	-de la societati nefinanciare (S11)	98.427	472.433
18168	-de la institutiile publice, din care: (rd.169+170+171)		8.731
18170	-Administratia locala (exclusiv fondurile de securitate sociala)(S1313)		8.731
18176	1.Creante ale bugetului local (ct.4640000-4970000). Total (rd.177+178+179+183), din care:	39.103.905	39.575.522
18177	- de la gospodariile populatie (S14)	14.229.553	15.116.588
18178	- de la societati nefinanciare (S11)	24.874.352	24.458.934
18185	Total creante (rd.176+184)	39.103.905	39.575.522
18203	1.Sume datorate tertilor reprezentand garantii si cautiuni aflate in conturile institutiilor publice (ct.4280101+4280201+4620101+4620109).Total (rd.204+205+206), din care:	284.850	623.487
18204	- salariatilor (gospodariile populatiei)(S143)	218.936	182.600
18205	- societati nefinanciare (S11)	65.914	440.887
18228	Dobanzi de platit pentru imprumuturi pe baza de titluri pe termen scurt, altele decat actiuni si produse financiare derivate (ct.1680100+5180604)	169.912	102.591
18229	Total (in baze accrual)(rd.227+228)	169.912	102.591
18241	Imprumuturi pe baza de titluri pe termen lung altele decat actiuni si produse financiare derivate emise de catre administratia locala si de institutiile de subordonare locala (ct.1610200-1690200). Total (rd.242+243+244+245),		

COD	DENUMIRE INDICATORI	Sold la inceputul anului	Sold la sfarsitul perioadei
	din care achizitionate de:	12.661.400	9.559.200
18243	- Societati care accepta depozite, exclusiv banca centrala (S122)	5.360.837	4.047.365
18245	- Nerezidenti(State membre si institutii si organisme ale Uniunii Europene, State nonmembre si organizatii internationale nerezidente ale Uniunii Europene)(S21,S22)	7.300.563	5.511.835
18246	I.Total (la valoare nominala)(rd.241)	12.661.400	9.559.200
18269	Dobanzi de platit aferente creditelor pe termen scurt contractate de institutiile publice din administratia locala (ct.1680200+1680300+1680701+1680703+1680709+5180606+5180608+5180609).Total (rd.270+271+272+272.1), din care acordate de:	96.932	80.361
18270	- Societati care accepta depozite, exclusiv banca centrala (S122)	96.932	80.361
18274	Total (dobanzi de platit) (rd.269+273)	96.932	80.361
18275	Total (in baze accrual) (cash+dobanzi) (rd.268+274)	96.932	80.361
18286	Credite pe termen lung primite (contractate, garantate, asimilate,etc) de institutiile publice locale (ct.1620200+1630200+1670201+1670202+1670203+1670209).Total (rd.287+288+289+289.1) din care acordate de:	69.964.518	72.213.754
18287	- Societati care accepta depozite, exclusiv banca centrala (S122)	68.474.813	72.213.754
18288	- Alti rezidenti (Alti intermediari financiari,exclusiv societatile de asigurare si fondurile de pensii,Auxiliari financiari, Societati de asigurare, Fondurile de pensii (S125,S126,S128,S129)	1.489.705	
18290	Total (in baze cash)(rd.286)	69.964.518	72.213.754
18320	Datorii comerciale curente legate de livrari de bunuri si servicii (ct.4010100+4030100+ 4040100+4050100+4080000+4190000+4620101). Total (rd.321+322+326+327) din care catre:	22.656.743	4.441.446
18321	-Societati nefinanciare (S11)	22.656.743	4.441.446
18331	Datoriile institutiilor publice din administratia locala catre bugete (ct.4310100+4310200+4310300+4310400+4310500+4310600+4310700+4370100+4370200+4370300+4420300+4420801+4440000+4460100+4460200+4480100)	15.364.428	12.173.493
18332	Salariile angajatilor (ct.4210000+4230000+4260000+4260100+4270100+4270300+4270301+4280101)	3.731.080	4.593.963
18333	Alte drepturi cuvenite altor categorii de persoane (ct.4260000+4260200+4270200+4270300+4270302+4290000+4380000)	835.862	1.251.626
18335	Total (rd.331+332+3321+3322+333+334)	19.931.370	18.019.082
18341	Avansuri primite de la Autoritatile de Certificare / Autoritatile de Management / Agentiile de Plati - FORNDURI EXTERNE NERAMBURSABILE POSTADERARE SI FONDURI DE LA BUGET(ct.4580501+4580502)	12.261.222	165.663.049
183421	Provizioane necurente (ct.1510201+1510202+1510203+1510204+1510208), din care:	330.734	141.358
183423	Provizioane necurente reprezentand drepturi de natura salariala stabilite in favoarea personalului din sectorul bugetar prin titluri devenite executorii (din soldul ct.1510203), din care:	330.734	141.358
18343	Provizioane curente (ct.1510101+1510102+1510103+1510104+1510108), din care:		448.177
183432	Provizioane curente reprezentand drepturi de natura salariala stabilite in favoarea personalului din sectorul bugetar prin titluri devenite executorii (din soldul ct.1510103),din care:		448.177

Conducatorul institutiei


Conducatorul compartimentului  
financiar contabil


VENITURILE SI CHELTUIELILE BUGETELOR  
LOCALE PE UNITATI ADMINISTRATIV TERITORIALE

31.12.2023

- lei -

Denumire Indicatori	Cod Indicator	Nr. rand	Prevederi Anuale	Realizat
A	B	C	1	2
TOTAL JUDET		0		
III.MUNICIPII	000102	24057		
VENITURI TOTAL			602.550.310	486.347.150
Venituri proprii	4990	24058	234.065.810	203.926.620
1.Venituri curente, din care:	000202	24059	287.609.760	257.239.098
a) Cote si sume defalcate din impozitul pe venit	0402	24060		
-cote defalcate din impozitul pe venit	040201	24061	142.958.000	142.958.654
-Sume repartizate din Fondul la dispozitia Consiliului Judetean	040205	240621	140.658.000	140.658.654
b) Sume defalcate din taxa pe valoarea adaugata	1102	24063	2.300.000	2.300.000
-sume defalcate din taxa pe valoarea adaugata pentru finantarea cheltuielilor descentralizate la nivelul comunelor, oraselor,municipiilor si sectoarelor Municipiului Bucuresti	110202	24065	52.725.810	52.555.895
-sume defalcate din taxa pe valoarea adaugata pentru echilibrarea bugetelor locale	110206	24068	36.604.810	36.457.355
-Sume defalcate din taxa pe valoarea adaugata pentru finantarea invatamantului particular sau confesional	110209	240691	14.430.000	14.430.000
c) Transferuri voluntare, altele decat subventiile	3702	24070	1.691.000	1.668.540
-donatii si sponsorizari	370201	24071	913.950	913.947
-Sume primite din Fondul de Solidaritate al Uniunii Europene	370205	240711	299.620	299.615
2. Venituri din valorificarea unor bunuri	3902	24073	614.330	614.332
4. Subventii de la alte nivele ale administratiei publice	420002	24078	95.810	157.364
-subventii de la bugetul de stat	4202	24079	103.327.990	21.846.720
-subventii de la alte administratii	4302	24080	100.532.330	20.901.853
Sume primite de la UE/alti donatori in contul platilor efectuate si prefinantari aferente cadrului financiar 2014-2020	4802	240802	2.795.660	944.867
CHELTUIELI TOTAL	5002	24081	211.516.750	207.103.968
Excedent	9802	24082	625.953.730	485.000.332
EXCEDENT TOTAL CUMULAT (an curent si anii precedenti) din care:		24084	-23.403.420	1.346.818
Sume destinate implementarii proiectelor ce beneficiaza de finantare din fonduri externe nerambursabile		240841	23.403.417	24.750.235
CORELATII	000102	24112	5.663.867	11.421.519
VENITURI TOTAL			602.550.310	486.347.150

**VENITURILE SI CHELTUIELILE BUGETELOR  
LO CALE PE UNITATI ADMINISTRATIV TERITORIALE**

31.12.2023

- lei -

Denumire Indicatori	Cod Indicator	Nr. rand	Prevederi Anuale	Realizat
A	B	C	1	2
Venituri proprii	4990	24113	234.065.810	203.926.620
1. Venituri curente, din care:	000202	24114	287.609.760	257.239.098
a) Cote si sume defalcate din impozitul pe venit	0402	24115		
-cote defalcate din impozitul pe venit	040201	24116	142.958.000	142.958.654
-Sume repartizate din Fondul la dispozitia Consiliului Judetean	040205	241171	140.658.000	140.658.654
b) Sume defalcate din taxa pe valoarea adaugata	1102	24118	2.300.000	2.300.000
-sume defalcate din taxa pe valoarea adaugata pentru finantarea cheltuielilor descentralizate la nivelul comunelor, oraselor, municipiilor si sectoarelor Municipiului Bucuresti	110202	24120	52.725.810	52.555.895
-sume defalcate din taxa pe valoarea adaugata pentru echilibrarea bugetelor locale	110206	24123	36.604.810	36.457.355
-Sume defalcate din taxa pe valoarea adaugata pentru finantarea invatamantului particular sau confesional	110209	241241	14.430.000	14.430.000
c) Transferuri voluntare, altele decat subventiile	3702	24125	1.691.000	1.668.540
-donatii si sponsorizari	370201	24126	913.950	913.947
-Sume primite din Fondul de Solidaritate al Uniunii Europene	370205	241261	299.620	299.615
2. Venituri din valorificarea unor bunuri	3902	24128	614.330	614.332
4. Subventii de la alte nivele ale administratiei publice	420002	24133	95.810	157.364
-subventii de la bugetul de stat	4202	24134	103.327.990	21.846.720
-subventii de la alte administratii	4302	24135	100.532.330	20.901.853
Sume primite de la UE/alti donatori in contul platilor efectuate si prefinantari aferente cadrului financiar 2014-2020	4802	241352	2.795.660	944.867
CHELTUIELI TOTAL	5002	24136	211.516.750	207.103.968
Excedent	9802	24137	625.953.730	485.000.332
EXCEDENT TOTAL CUMULAT (an curent si anii precedenti) din care:		24139	-23.403.420	1.346.818
Sume destinate implementarii proiectelor ce beneficiaza de finantare din fonduri externe nerambursabile		241391	23.403.417	24.750.235
			5.663.867	11.421.519

Conducatorul institutiei



Conducatorul compartimentului financiar-contabil




**Situatia modificarilor in structura  
activelor nete/capitalurilor  
31.12.2023**

Anexa 34

pag.: 1 -lei-

Denumirea elementului de capital	Cod	Sold la inceputul anului	Cresteri	Reduceri	Sold la sfarsitul anului
A	B	1	2	3	4
TOTAL JUDET	0				
Fondul activelor fixe necorporale (ct.1000101 +1000201+1000202+1000301+ 1000401+1000402)	25001		309.600		309.600
Fondul bunurilor care alcatuiesc domeniul public al unitatilor administrativ- teritoriale (ct.1030000)	25004	1.268.880.386	547.786.479	319.788	1.816.347.077
Fondul bunurilor care alcatuiesc domeniul privat al unitatilor administrativ- teritoriale (ct.1040101)	25005	49.626.621	27.233.006	8.858.079	68.001.548
Rezerve din reevaluare (ct.1050100+1050200+ 1050300+1050400+1050500)	25006	4.163.324	389.278.935	381.400.619	12.041.640
Rezultatul reportat (ct.1170000 - sold creditor)	25017	176.518.996	93.517.675	60.325.277	209.711.394
Rezultatul patrimonial al exercitiului (ct.1210000 - sold creditor)	25019	24.744.252	300.116.212	248.758.103	76.102.361
Total capitaluri proprii(rd.01 la 17 - rd.18+rd.19-rd.20)	25021	1.523.933.579			2.182.513.620

Conducatorul institutiei  


Conducatorul comp.  
financiar contabil  




Capi-Sub- tol	Pa- ra- gra- ful	Ar- ti- col	Ali- ne- at	Denumire indicator	Prevederi bugetare initiale	Prevederi bugetare definitive	Drepturi constatate		Incasari realizate	Stingeri pe alte cai decat incasari	Drepturi constatate de incasat	
							Total, din care:	din ani precedenti				
A				B	1	2	3=4+5	4	5	6	7	8=3-6-7
0702	02	02		fizice	4.071.000	4.071.000	4.320.518	786.777	3.533.741	3.407.930	20.564	892.024
				Impozit si taxa pe teren de la persoane								
				juridice	2.391.000	2.391.000	3.161.422	1.484.746	1.676.676	1.470.559	15.833	1.675.030
				Taxe judiciare de timbru si alte								
				taxe de timbru	1.601.000	1.601.000	1.925.888	468.688	1.457.200	1.385.423	39.020	501.445
1000	02			A4 IMPOZITE SI TAXE PE BUNURI SI SERVICII	65.416.000	72.258.810	75.589.690	6.547.923	69.041.767	68.360.601	201.457	7.027.632
1102				SUME DEFALCATE DIN TVA	45.883.000	52.725.810	52.555.895		52.555.895			
				Sume defalcate din taxa pe valoarea								
				adaugata pentru finantarea cheltuielilor								
				descentralizate la nivelul comunelor, oraselor, municipiilor, sectoarelor si Municipiului Bucuresti	37.221.000	36.604.810	36.457.355		36.457.355	36.457.355		
1102	06			Sume defalcate din taxa pe valoarea								
				adaugata pentru echilibrarea bugetelor locale	7.000.000	14.430.000	14.430.000		14.430.000	14.430.000		
1102	09			Sume defalcate din taxa pe valoarea								
				adaugata pentru finantarea invatamantului particular si a confesional	1.662.000	1.691.000	1.668.540		1.668.540	1.668.540		
1202				ALTE IMPOZITE SI TAXE GENERALE PE BUNURI SI SERVICII								
				Taxe hoteliere			7.398	5.269	2.129		2.101	5.297
1202	07			Taxe hoteliere			7.398	5.269	2.129		2.101	5.297
1502				TAXE PE SERVICII SPECIFICE	60.000	60.000	83.474	7.118	76.356	78.344		5.130
				Impozit pe spectacole								
1602	01			TAXE PE UTILIZAREA BUNURILOR, AUTORIZAREA UTILIZARII BUNURILOR	60.000	60.000	83.474	7.118	76.356	78.344		5.130





Capi-Sub- capi- tot	Pa- ra- graf	Ar- ti- col	Ali- ne- at	Denumire indicator	Prevederi bugetare		Prevederi bugetare definitive	Drepturi constatate		Incasari realizate	Stingeri pe alte cai decat incasari	Drepturi constatate de incasat
					initiale	1		Total, din care:	din ani precedenti			
				<b>B</b>	<b>1</b>	<b>2</b>	<b>3=4+5</b>	<b>4</b>	<b>5</b>	<b>6</b>	<b>7</b>	<b>8=3-6-7</b>
				<b>ACTIVITATI</b>								
3302	08			Venituri din prestari de servicii	2.743.000	2.743.000	2.895.303	62.174	2.833.129	2.858.672	1.149	35.482
3302	10			Contributia parintilor sau sustinatorilor legali pentru intretinerea copiilor in crese	419.000	419.000	227.578	54.579	172.999	198.120	1.149	28.309
3302	12			Contributia persoanelor beneficiare ale cantinelor de ajutor social	214.000	214.000	392.713		392.713	392.713		
3302	13			Contributia de intretinere a persoanelor asistate	5.000	5.000	11.964	3.550	8.414	8.836		3.128
3302	24			Taxe din activitati cadastrale si agricultura	2.105.000	2.105.000	2.258.743		2.258.743	2.258.743		
3302	28			Venituri din recuperarea cheltuielilor de judecata, imputatii si despagubiri			260		260	260		
3402				VENITURI DIN TAXE ADMINISTRATIVE, ELIBERARI PERMISE			4.045	4.045				4.045
3402	02			Taxe extrajudiciare de timbru			717		717	717		
3502	01			AMENZI, PENALITATI SI CONFISCARI	3.044.000	3.044.000	8.512.596	6.049.090	2.463.506	2.251.609	74.342	6.186.645
3502	01 02			Venituri din amenzi si alte sanctiuni aplicate potrivit dispozitiilor legale	3.028.000	3.028.000	8.479.824	6.049.090	2.430.734	2.218.837	74.342	6.186.645
3502	01 02			Venituri din amenzi si alte sanctiuni aplicate de catre alte institutii de specialitate	3.028.000	3.028.000	8.479.824	6.049.090	2.430.734	2.218.837	74.342	6.186.645
3502	50			Alte amenzi, penalitati si confiscari	16.000	16.000	32.772		32.772	32.772		
3602				DIVERSE VENITURI	2.618.000	23.930.000	2.508.286	151.801	2.356.485	2.246.871	86.938	174.477
06				Taxe speciale	2.002.000	2.002.000	1.955.955	95.901	1.860.054	1.751.148	86.034	118.773
50				Alte venituri	616.000	21.928.000	552.331	55.900	496.431	495.723	904	55.704



Capi-Sub-Pa-Gr- Ar- Ali- tol capi- ra- pa / ti- ne- col graf Titlu col at	Denumire indicator	Prevederi bugetare initiale	Prevederi bugetare definitive	Drepturi constatate		Incasari realizate	Stingeri pe alte cai decat incasari	Drepturi constatate de incasat	
				Total, din care:	din anii precedenti				din anul curent
A	B	1	2	3=4+5	4	5	6	7	8=3-6-7
	pentru consumul de combustibili solizi si/sau petrolieri	594.000	594.000	287.816		287.816	287.816		
4202 41	Subventii de la bugetul de stat pentru finantarea sanatatii	6.500.000	445.000	333.389	443.000	-109.611	333.389		
4202 55	Subventii pentru finantarea locuintelor sociale		700.000						
4202 66	Subventii din bugetul de stat alocate conform contractelor incheiate cu directiile de sanatate publica		6.055.000	5.809.072		5.809.072	5.346.072		463.000
4202 69	Subventii de la bugetul de stat catre bugetele locale necesare sustinerii derularii proiectelor finantate din fonduri externe nerambursabile (FEN) postaderare, aferente perioadei de programare 2014-2020	23.625.840	29.664.920	12.099.591		12.099.591	12.099.591		
4202 87	Subventii de la bugetul de stat catre bugetele locale pentru Programul national de investitii " Anghel Saligny"	7.000.000	10.000.000						
4202 88	Alocari de sume din PNRR aferente asistentei financiare nerambursabile	31.712.420	45.813.280	1.733.854		1.733.854	1.733.854		
4202 88 01	Fonduri europene nerambursabile	26.649.090	38.498.390	1.465.927		1.465.927	1.465.927		
4202 88 03	Sume aferente TVA	5.063.330	7.314.890	267.927		267.927	267.927		
89	Alocari de sume din PNRR aferente componentei imprumuturi		7.260.130	1.101.131		1.101.131	1.101.131		
4202 89 01	Fonduri din imprumut rambursabil		6.100.930	925.320		925.320	925.320		
4202 89 03	Sume aferente TVA		1.159.200	175.811		175.811	175.811		
4302	SUBVENTII DE LA ALTE ADMINISTRATII	2.795.660	2.795.660	944.867		944.867	944.867		

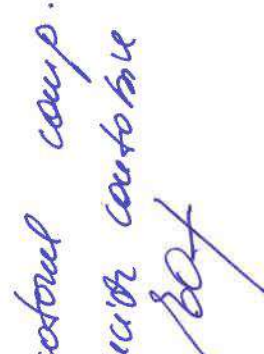
Capi- tol	Sub- pa- ra- graf	Pa- ra- gra- ful	Ar- ti- col	Ali- ne- at	Denumire indicator	Prevederi bugetare initiale	Prevederi bugetare definitive	Drepturi constatate		Incasari realizate	Stingeri pe alte cai decat incasari	Drepturi constatate de incasat	
								Total, din care:	din anii precedenti				
A					B	1	2	3=4+5	4	5	6	7	8=3-6-7
4302	20				Alte subventii primite de la administra- tia centrala pentru finantarea unor activitati	421.000	421.000	842.400		842.400			
4302	34				Sume alocate din bugetul ANCPJ pentru finantarea lucrarilor de inregistrare sistemica din cadrul Programului national de cadastru si carte funciara	620.000	620.000	102.467		102.467			
4302	44				Sume alocate din sumele obtinute in urma scoaterii la licitatie a certificatelor de emisii de gaze cu efect de sera pentru finantarea proiectelor de investitii	1.754.660	1.754.660						
4802					SUME PRIMITE DE LA UE/ALTI DONATORI IN CONTUL PLATILOR EFECTUATE SI AFERENTE CADRULUI FINANCIAR 2014-2020	194.337.940	211.516.750	207.103.968		207.103.968			
4802	01				Fondul European de Dezvoltare Regionala(FEDR)	187.301.550	198.274.060	202.941.588		202.941.588			
4802	01	01			Sume primite in contul platilor efectuate in anul curent	175.129.320	111.101.830	31.931.712		31.931.712			
4802	01	02			Sume primite in contul platilor efectuate in anii anteriori	12.172.230	12.172.230	10.007.575		10.007.575			
4802	01	03			Prefinantare		75.000.000	161.002.301		161.002.301			
		02			Fondul Social European(FSE)	6.412.800	5.686.800	4.162.380		4.162.380			
4802	02	01			Sume primite in contul platilor efectuate in anul curent	5.925.580	5.159.580	1.399.433		1.399.433			
4802	02	02			Sume primite in contul platilor efectuate in anii anteriori	487.220	487.220	683.791		683.791			

Capi- tol	Sub- capi- tol	Pa- ra- gra- ful	Ar- hi- ve- la	Denumire indicator	Prevederi bugetare initiale	Prevederi bugetare definitive	Drepturi constatate		Incasari realizate	Stingeri pe alte cai decat incasari	Drepturi constatate de incasat	
							Total, din care:	din anii precedenti				
A				B	1	2	3=4+5	4	5	6	7	8=3-6-7
4802	02	03		Prefinantare		40.000	2.079.156		2.079.156			
	03			Fondul de Coeziune(FC)		6.932.300						
		01		Sume primite in contul platilor efectuate in anul curent		6.932.300						
4802	05			Fondul European pentru Pescuit si Afaceri Maritime (FEPAM)	623.590	623.590						
4802	05	01		Sume primite in contul platilor efectuate in anul curent	623.590	623.590						

*Conducatorul institutiei*



*Conducatorul comp.  
financiar contabile*





Capi-Sub- tol	Pa- ra- graf	Ar- ti- col	Ali- ne- at	Denumire indicator	Prevederi bugetare initiale	Prevederi bugetare definitive	Drepturi constatate		Incasari realizate	Stingeri pe alte cai decat incasari	Drepturi constatate de incasat	
							Total, din care:	din anii precedenti				
A				B	1	2	3=4+5	4	5	6	7	8=3-6-7
0702	02	02		fizice	4.071.000	4.071.000	4.320.518	786.777	3.533.741	3.407.930	20.564	892.024
				Impozit si taxa pe teren de la persoane juridice	2.391.000	2.391.000	3.161.422	1.484.746	1.676.676	1.470.559	15.833	1.675.030
0702	03			Taxe judiciare de timbru si alte taxe de timbru	1.601.000	1.601.000	1.925.888	468.688	1.457.200	1.385.423	39.020	501.445
1000	02			A4 IMPOZITE SI TAXE PE BUNURI SI SERVICII	65.416.000	72.258.810	75.589.690	6.547.923	69.041.767	68.360.601	201.457	7.027.632
1102	02			SUME DEFALCATE DIN TVA	45.883.000	52.725.810	52.555.895		52.555.895			
				Sume defalcate din taxa pe valoarea adaugata pentru finantarea che- truitilor descentralizate la nivelul comunelor, oraselor, municipiilor, sectoarelor si Municipiului Bucuresti	37.221.000	36.604.810	36.457.355		36.457.355	36.457.355		
1102	06			Sume defalcate din taxa pe valoarea adaugata pentru echilibrarea bugetelor locale	7.000.000	14.430.000	14.430.000		14.430.000	14.430.000		
1102	09			Sume defalcate din taxa pe valoarea adaugata pentru finantarea invatamantului particular si a confesional	1.662.000	1.691.000	1.668.540		1.668.540	1.668.540		
1202				ALTE IMPOZITE SI TAXE GENERALE PE BUNURI SI SERVICII								
1202	07			Taxe hoteliere			7.398	5.269	2.129		2.101	5.297
1502				TAXE PE SERVICII SPECIFICE	60.000	60.000	7.398	5.269	2.129		2.101	5.297
	01			Impozit pe spectacole	60.000	60.000	83.474	7.118	76.356	78.344		5.130
1602				TAXE PE UTILIZAREA BUNURILOR, AUTORIZAREA UTILIZARII BUNURILOR	60.000	60.000	83.474	7.118	76.356	78.344		5.130





Capi- tol	Sub- capi- tol	Pa- ra- graf	Ar- ti- col	Ali- ne- at	Denumire indicator	Prevederi bugetare initiale		Prevederi bugetare definitive		Drepturi constatate			Incasari realizate	Singeri pe alte cai decat incasari	Drepturi constatate de incasat
						1	2	Total, din care:	4 din anii precedenti	5 din anul curent	6	7			
					<b>B</b>	<b>1</b>	<b>2</b>	<b>3=4+5</b>	<b>4</b>	<b>5</b>	<b>6</b>	<b>7</b>	<b>8=3-6-7</b>		
					<b>ACTIVITATI</b>										
3302	08				Venituri din prestari de servicii	2.743.000	2.743.000	2.895.303	62.174	2.833.129	2.838.672	1.149	35.482		
	10				Contributia parintilor sau sustinatorilor legali pentru intretinerea copiilor in crese	419.000	419.000	227.578	54.579	172.999	198.120	1.149	28.309		
3302	12				Contributia persoanelor beneficiare ale cantinelor de ajutor social	214.000	214.000	392.713		392.713					
3302	13				Contributia de intretinere a persoanelor asistate	5.000	5.000	11.964	3.550	8.414	8.836		3.128		
3302	24				Taxe din activitati cadastrale si agricultura	2.105.000	2.105.000	2.258.743		2.258.743					
3302	28				Venituri din recuperarea cheltuielilor de judecata, imputatii si despagubiri			260		260			4.045		
3402					VENITURI DIN TAXE ADMINISTRATIVE, ELIBERARI PERMISE			4.045					4.045		
3402	02				Taxe extrajudiciare de timbru			717		717			717		
3502	01				AMENZI, PENALITATI SI CONFISCARI	3.044.000	3.044.000	8.512.596	6.049.090	2.463.506	2.251.609	74.342	6.186.645		
3502	01	02			Venituri din amenzi si alte sanctiuni aplicate potrivit dispozitiilor legale	3.028.000	3.028.000	8.479.824	6.049.090	2.430.734	2.218.837	74.342	6.186.645		
					Venituri din amenzi si alte sanctiuni aplicate de catre alte institutii de specialitate	3.028.000	3.028.000	8.479.824	6.049.090	2.430.734	2.218.837	74.342	6.186.645		
3502	50				Alte amenzi, penalitati si confiscari	16.000	16.000	32.772		32.772					
3602					DIVERSE VENITURI	2.618.000	23.930.000	2.508.286	151.801	2.356.485	2.246.871	86.938	174.477		
	06				Taxe speciale	2.002.000	2.002.000	1.955.955	95.901	1.860.054	1.751.148	86.034	118.773		
	50				Alte venituri	616.000	21.928.000	552.331	55.900	496.431	495.723	904	55.704		



Capi-Sub-Pa-Gr- Ar- Ali- tol capi-ra- pa / ti- ne- col graf Titlu col at	A	B	Denumire indicator	Prevederi bugetare initiale	Prevederi bugetare definitive	Drepturi constatate		Incasari realizate	Stingeri pe alte cai decat incasari	Drepturi constatate de incasat	
						Total, din care:	din anii precedenti				din anul curent
				1	2	3=4+5	4	5	6	7	8=3-6-7
4202 41			pentru consumul de combustibili solizi si/sau petrolieri	594.000	594.000	287.816		287.816	287.816		
4202 55			Subventii de la bugetul de stat pentru finantarea sanatatii	6.500.000	445.000	333.389	443.000	-109.611	333.389		
4202 66			Subventii pentru finantarea locuintelor sociale		700.000						
4202 69			Subventii din bugetul de stat alocate conform contractelor incheiate cu directiile de sanatate publica		6.055.000	5.809.072		5.809.072	5.346.072		463.000
4202 87			Subventii de la bugetul de stat catre bugetele locale necesare sustinerii derularii proiectelor finantate din fonduri externe nerambursabile (FEN) postaderare, aferente perioadei de programare 2014-2020	23.625.840	29.664.920	12.099.591		12.099.591	12.099.591		
4202 88			Subventii de la bugetul de stat catre bugetele locale pentru Programul national de investitii "Anghel Saligny"	7.000.000	10.000.000						
4202 88 01			Alocari de sume din PNRR aferente asistentei financiare nerambursabile	31.712.420	45.813.280	1.733.854		1.733.854	1.733.854		
4202 88 03			Fonduri europene nerambursabile Sume aferente TVA	26.649.090	38.498.390	1.465.927		1.465.927	1.465.927		
4202 89 01			Alocari de sume din PNRR aferente componentei imprumuturi		7.260.130	1.101.131		1.101.131	1.101.131		
4202 89 03			Fonduri din imprumut rambursabil Sume aferente TVA		6.100.930	925.320		925.320	925.320		
4302			SUBVENTII DE LA ALTE ADMINISTRATII	2.795.660	2.795.660	944.867		944.867	944.867		

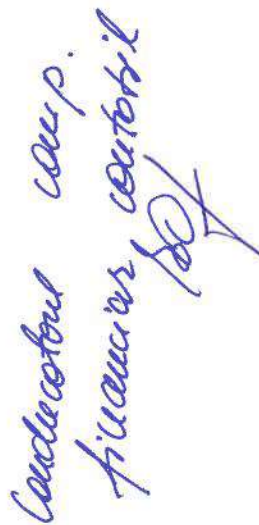
Capi-Sub-Par-Grupa/Articol capi-Sub-Par-Grupa/Articol graf	A	Denumire indicator	Prevederi bugetare initiale	Prevederi bugetare definitive	Drepturi constatate		Incasari realizate	Stingeri pe alte cai decat incasari	Drepturi constatate de incasat
					Total, din care:	din anii precedenti			
1		2	3=4+5	4	5	6	7	8=3-6-7	
4302 20		Alte subventii primite de la administratia centrala pentru finantarea unor activitati	421.000	421.000	842.400	842.400	842.400		
4302 34		Sume alocate din bugetul ANCPPI pentru finantarea lucrarilor de inregistrare sistematica din cadrul Programului national de cadastru si carte funciara	620.000	620.000	102.467	102.467	102.467		
4302 44		Sume alocate din sumele obtinute in urma scoaterii la licitatie a certificatelor de emisii de gaze cu efect de sera pentru finantarea proiectelor de investitii	1.754.660	1.754.660					
4802		SUME PRIMITE DE LA UE/ALTI DONATORI IN CONTUL PLATILOR EFECTUATE SI AFERENTE CADRULUI FINANCIAR 2014-2020	194.337.940	211.516.750	207.103.968	207.103.968	207.103.968		
4802 01		Fondul European de Dezvoltare Regionala(FEDR)	187.301.550	198.274.060	202.941.588	202.941.588	202.941.588		
01		Sume primite in contul platilor efectuate in anul curent	175.129.320	111.101.830	31.931.712	31.931.712	31.931.712		
4802 01 02		Sume primite in contul platilor efectuate in anii anteriori	12.172.230	12.172.230	10.007.575	10.007.575	10.007.575		
4802 01 03		Prefinantare		75.000.000	161.002.301	161.002.301	161.002.301		
02		Fondul Social European(FSE)	6.412.800	5.686.800	4.162.380	4.162.380	4.162.380		
01		Sume primite in contul platilor efectuate in anul curent	5.925.580	5.159.580	1.399.433	1.399.433	1.399.433		
4802 02 02		Sume primite in contul platilor efectuate in anii anteriori	487.220	487.220	683.791	683.791	683.791		

Capi-Sub- capitol graf	Pa- ra- gra- ful	Ar- ti- col	Ali- ne- at	Denumire indicator	Prevederi bugetare initiale	Prevederi bugetare definitive	Drepturi constatate			Incasari realizate	Stingeri pe alte cai decat incasari	Drepturi constatate de incasat
							Total, din care:	din anii precedenti	din anul curent			
A				B	1	2	3=4+5	4	5	6	7	8=3-6-7
4802	02	03		Prefinantare		40.000	2.079.156		2.079.156	2.079.156		
	03			Fondul de Cozine(FC)		6.932.300						
		01		Sume primite in contul platilor efectuate in anul curent		6.932.300						
4802	05			Fondul European pentru Pescuit si Afaceri Maritime (FEPAM)	623.590							
4802	05	01		Sume primite in contul platilor efectuate in anul curent	623.590	623.590						

Conducatorul institutiei



Conducatorul camp.  
Financiar contabil



**CONTUL DE EXECUTIE AL BUGETULUI LOCAL - VENITURI**  
**SECTIUNEA DE FUNCTIONARE**  
31.12.2023

Capi- tol	Sub- capi- tol	Pa- ra- gra- ful	Gru- pa / ti- tul	Ali- ne- at	Denumire indicator	Prevederi bugetare initiale	Prevederi bugetare definitive	Drepturi constatate			Incasari realizate	Stingeri pe alte cai decat incasari	Drepturi constatate de incasat
								Total, din care:	din anii precedenti	din anul curent			
A					B	1	2	3=4+5	4	5	6	7	8=3-6-7
0001	02				TOTAL VENITURI-BUGET LOCAL	215.983.290	234.709.560	263.702.292	39.055.509	224.646.783	221.398.912	2.769.356	39.534.024
0002					I. VENITURI CURENTE	207.848.290	226.574.560	256.327.148	38.612.509	217.714.639	214.486.768	2.769.356	39.071.024
0003					A. VENITURI FISCALE	241.699.000	252.229.810	277.601.344	32.105.116	245.496.228	244.718.103	552.370	32.330.871
0004					A1. IMPOZIT PE VENIT, PROFIT SI CASTIGURI DIN CAPITAL	140.279.000	143.967.000	145.508.528		145.508.528	145.508.528		
0300					A1.2 IMPOZIT PE VENIT, PROFIT SI CASTIGURI DIN CAPITAL DE LA PERSOANE FIZICE	140.279.000	143.967.000	145.508.528		145.508.528	145.508.528		
0302					IMPOZIT PE VENIT	1.009.000	1.009.000	2.549.874		2.549.874	2.549.874		
18					Impozitul pe veniturile din transferul proprietatilor imobiliare din patrimoniul personal	1.009.000	1.009.000	2.549.874		2.549.874	2.549.874		
0402					COTE SI SUME DEFALCATE DIN IMPOZITUL PE VENIT	139.270.000	142.958.000	142.958.654		142.958.654	142.958.654		
01					Cote defalcate din impozitul pe venit	136.970.000	140.658.000	140.658.654		140.658.654	140.658.654		
05					Sume repartizate din Fondul la dispozitia Consiliului Judetean	2.300.000	2.300.000	2.300.000		2.300.000	2.300.000		
0700	02				A3 IMPOZITE SI TAXE PE PROPRIETATE	35.705.000	35.705.000	56.067.131	25.432.734	30.634.397	30.553.778	343.047	25.170.306
0702					IMPOZITE SI TAXE PE PROPRIETATE	35.705.000	35.705.000	56.067.131	25.432.734	30.634.397	30.553.778	343.047	25.170.306
01					Impozit si taxa pe cladiri	27.642.000	27.642.000	46.659.303	22.692.523	23.966.780	24.289.866	267.630	22.101.807
01					Impozit pe cladiri de la persoane fizice	12.755.000	12.755.000	14.280.393	3.574.370	10.706.023	10.507.738	103.450	3.669.205
02					Impozit si taxa pe cladiri de la persoane juridice	14.887.000	14.887.000	32.376.910	19.118.153	13.260.757	13.782.128	164.180	18.432.602
02					Impozit si taxa pe teren	6.462.000	6.462.000	7.481.940	2.271.523	5.210.417	4.878.489	36.397	2.567.054
01					Impozit pe terenuri de la persoane fizice	4.071.000	4.071.000	4.320.518	786.777	3.533.741	3.407.930	20.564	892.024

Capi-Sub-Pa-Grupa / Titlu col graf	Denumire indicator	Prevederi bugetare initiale		Prevederi bugetare definitive		Drepturi constatate		Incasari realizate	Stingeri pe alte cai decat incasari	Drepturi constatate de incasat
		1	2	3=4+5	4	5	6			
	<b>B</b>	<b>1</b>	<b>2</b>	<b>3=4+5</b>	<b>4</b>	<b>5</b>	<b>6</b>	<b>7</b>	<b>8=3-6-7</b>	
0702 02 02	Impozit si taxa pe teren de la persoane juridice	2.391.000	2.391.000	3.161.422	1.484.746	1.676.676	1.470.559	15.833	1.675.030	
03	Taxe judiciare de timbru si alte									
1000 02	taxe de timbru	1.601.000	1.601.000	1.925.888	468.688	1.457.200	1.385.423	39.020	501.445	
1102	A4 IMPOZITE SI TAXE PE BUNURI SI SERVICII	65.416.000	72.258.810	75.589.690	6.547.923	69.041.767	68.360.601	201.457	7.027.632	
02	SUME DEFALCATE DIN TVA	45.883.000	52.725.810	52.555.895			52.555.895			
06	Sume defalcate din taxa pe valoarea adaugata pentru finantarea cheltuielilor descentralizate la nivelul comunelor,oraselor, municipiilor, sectoarelor si Municipiului Bucuresti	37.221.000	36.604.810	36.457.355		36.457.355	36.457.355			
09	Sume defalcate din taxa pe valoarea adaugata pentru echilibrarea bugetelor locale	7.000.000	14.430.000	14.430.000		14.430.000	14.430.000			
1202	Sume defalcate din taxa pe valoarea adaugata pentru finantarea invatamantului particular si a confesional	1.662.000	1.691.000	1.668.540		1.668.540	1.668.540			
07	ALTE IMPOZITE SI TAXE GENERALE PE BUNURI SI SERVICII			7.398	5.269	2.129		2.101	5.297	
1502	Taxe hoteliere			7.398	5.269	2.129		2.101	5.297	
01	TAXE PE SERVICII SPECIFICE	60.000	60.000	83.474	7.118	76.356	78.344		5.130	
1602	Impozit pe spectacole	60.000	60.000	83.474	7.118	76.356	78.344		5.130	
	TAXE PE UTILIZAREA BUNURILOR, AUTORIZAREA UTILIZARII BUNURILOR SAU PE DESFASURAREA DE ACTIVITATI	19.473.000	19.473.000	22.942.923	6.535.536	16.407.387	15.726.362	199.556	7.017.205	




Capi-Sub- tol	Pa- ra- gra- ful	Gru- pa/ Titlu col at	Ali- ne- at	Denumire indicator	Prevederi bugetare initiale	Prevederi bugetare definitive	Drepturi constatate		Incasari realizate	Singeri pe alte cai decat incasari	Drepturi constatate de incasat	
							Total, din care:	din anii precedenti				
A				B	1	2	3=4+5	4	5	6	7	8=3-6-7
1602	02			Impozit pe mijloacele de transport	9.650.000	9.650.000	14.935.020	6.174.040	8.760.980	8.171.848	100.593	6.662.579
	01			Impozit pe mijloacele de transport deținute de persoane fizice*)	5.986.000	5.986.000	9.051.530	3.321.897	5.729.633	5.080.522	58.422	3.912.586
	02			Impozit pe mijloace de transport deținute persoane de juridice*)	3.664.000	3.664.000	5.883.490	2.852.143	3.031.347	3.091.326	42.171	2.749.993
	03			Taxe si tarife pentru eliberarea de licente si autorizatii de functionare	4.132.000	4.132.000	2.911.820	216.589	2.695.231	2.577.384	98.040	236.396
	50			Alte taxe pe utilizarea bunurilor, autorizarea utilizarii bunurilor sau pe desfasurare de activitati	5.691.000	5.691.000	5.096.083	144.907	4.951.176	4.977.130	723	118.230
1800	02			A6. ALTE IMPOZITE SI TAXE FISCALE	299.000	299.000	435.995	124.459	311.536	295.196	7.866	132.933
1802				ALTE IMPOZITE SI TAXE FISCALE	299.000	299.000	435.995	124.459	311.536	295.196	7.866	132.933
	50			Alte impozite si taxe	299.000	299.000	435.995	124.459	311.536	295.196	7.866	132.933
2900	02			C. VENITURI NEFISCALE	-33.850.710	-25.655.250	-21.274.196	6.507.393	-27.781.589	-30.231.335	2.216.986	6.740.153
3000				C1. VENITURI DIN PROPRIETATE	4.749.000	4.749.000	6.647.285	244.328	6.402.957	4.249.179	2.054.557	343.549
3002				VENITURI DIN PROPRIETATE	4.749.000	4.749.000	6.647.285	244.328	6.402.957	4.249.179	2.054.557	343.549
	01			Varsaminte din profitul net al regilor autonome			26.155		26.155			
	05			Venituri din concesiuni si inchirieri	4.749.000	4.749.000	6.621.112	244.328	6.376.784	4.223.006	2.054.557	343.549
	30			Alte venituri din concesiuni si inchirieri de catre institutiile publice	4.749.000	4.749.000	6.621.112	244.328	6.376.784	4.223.006	2.054.557	343.549
3102				VENITURI DIN DOBANZI			18		18			
	03			Alte venituri din dobanzi			18		18			
3300	02			C2. VANZARI DE BUNURI SI SERVICII	-38.599.710	-30.404.250	-27.921.481	6.263.065	-34.184.546	-34.480.514	162.429	6.396.604
3302				VENITURI DIN PRESTARI DE SERVICII SI ALTE ACTIVITATI	2.743.000	2.743.000	2.895.303	62.174	2.833.129	2.858.672	1.149	35.482



Capi-Sub-Pa-Grupa / Titlu col at	Denumire indicator	Prevederi bugetare initiale	Prevederi bugetare definitive	Drepturi constatate		Incasari realizate	Stingeri pe alte cai decat incasari	Drepturi constatate de incasat	
				Total, din care:	din anii precedenti				din anul curent
A	B	1	2	3=4+5	4	5	6	7	8=3-6-7
3702	SUBVENTIILE	-47.004.710	-60.121.250	-41.838.383	-41.838.383	-41.838.383			
01	Donatii si sponsorizari	46.400	299.620	299.615		299.615			
03	Varsaminte din sectiunea de functionare pentru finantarea sectiunii de dezvoltare a bugetului local(cu semnul minus)	-47.051.110	-60.420.870	-42.137.998		-42.137.998			
4100 02	IV. SUBVENTII	8.135.000	8.135.000	7.375.144	443.000	6.932.144		463.000	
4200	SUBVENTII DE LA ALTE NIVELE ALE ADMINISTRATIEI PUBLICE	8.135.000	8.135.000	7.375.144	443.000	6.932.144		463.000	
4202	SUBVENTII DE LA BUGETUL DE STAT	7.094.000	7.094.000	6.430.277	443.000	5.987.277		463.000	
34	Subventii pentru acordarea ajutorului pentru incalzirea locuintei si a suplimentului pentru energie alocate pentru consumul de combustibili solizi si/sau petrolieri	594.000	594.000	287.816		287.816			
41	Subventii de la bugetul de stat pentru finantarea sanatatii	6.500.000	445.000	333.389	443.000	-109.611	333.389		
66	Subventii din bugetul de stat alocate conform contractelor incheiate cu directiile de sanatate publica								
4302	SUBVENTII DE LA ALTE ADMINISTRATII	1.041.000	6.055.000	5.809.072		5.809.072	5.346.072	463.000	
20	Alte subventii primite de la administratia centrala pentru finantarea unor activitati		1.041.000	944.867		944.867	944.867		
34	Suma alocate din bugetul ANCPJ pentru finantarea lucrarilor de inregistrare sistematica din cadrul Programului	421.000	421.000	842.400		842.400	842.400		

Capi- tol	Sub- capi- tol	Pa- ra- graf	Pa- ra- gra- ful	Ar- ti- col	Ali- ne- at	Denumire indicator	Prevederi bugetare initiale	Prevederi bugetare definitive	Drepturi constatate		Incasari realizate	Stingeri pe alte cai decat incasari	Drepturi constatate de incasat	
									Total, din care:	din ani precedenti				din anul curent
						B	1	2	3=4+5	4	5	6	7	8=3-6-7
4302	34					national de cadastru si carte funciara	620.000	620.000	102.467		102.467			

*Canducatorul institutiei*  


*Canducatorul camp.  
 financiar contabil*  







Capi-Sub-Pa-Gr- Ar- Ali- tol capi-ra- pa / ti- tol grafTitlu col at	A	Denumire indicator	Prevederi bugetare initiale	Prevederi bugetare definitive	Drepturi constatate		Incasari realizate	Stingeri pe alte cai decat incasari	Drepturi constatate de incasat	
					Total, din care:	din anii precedenti				din anul curent
		B	1	2	3=4+5	4	5	6	7	8=3-6-7
4802 01 01		in anul curent	175.129.320	111.101.830	31.931.712		31.931.712			
02		Sume primite in contul platilor efectuate in anii anteriori	12.172.230	12.172.230	10.007.575		10.007.575			
03		Preinfinantare	6.412.800	75.000.000	161.002.301		161.002.301			
02		Fondul Social European(FSE)		5.686.800	4.162.380		4.162.380			
01		Sume primite in contul platilor efectuate in anul curent	5.925.580	5.159.580	1.399.433		1.399.433			
02		Sume primite in contul platilor efectuate in anii anteriori	487.220	487.220	683.791		683.791			
03		Preinfinantare		40.000	2.079.156		2.079.156			
03		Fondul de Coeziune(FC)		6.932.300						
01		Sume primite in contul platilor efectuate in anul curent		6.932.300						
05		Fondul European pentru Pescuit si Afaceri Maritime (FEPAM)	623.590	623.590						
01		Sume primite in contul platilor efectuate in anul curent	623.590	623.590						

Conducatorul substitutiei



Conducatorul comp.  
financiar contabilitate



CONTUL DE EXECUTIE AL BUGETULUI LOCAL - CHELTUIELI

31.12.2023

Capi- tol	Sub- pa- ra- graf	Ar- ti- col	Al- ne- at	Denumire indicator	Credite de angajament		Credite bugetare		Angajamente bugetare	Angajamente legale	Plati efectuate	Angajamente legale de platit	Cheltuieli efective
					initiale	definitive	initiale	definitive					
A				B									
				1	2	3	4	5	6	7	8=6-7	9	
0				TOTAL JUDET									
5002				TOTAL CHELTUIELI			544.868.680	625.953.730	520.107.149	520.107.149	485.000.332	35.106.817	253.830.166
5100	02			Partea I-a SERVICII PUBLICE GENERALE			43.355.840	41.717.380	39.207.627	39.207.627	38.155.737	1.051.890	39.488.067
5102				AUTORITATI PUBLICE SI ACTIUNI EXTERNE			28.293.840	28.962.830	27.431.644	27.431.644	26.538.971	892.673	27.905.664
	01			Autoritati executive si legislative			28.293.840	28.962.830	27.431.644	27.431.644	26.538.971	892.673	27.905.664
	03			Autoritati executive			28.293.840	28.962.830	27.431.644	27.431.644	26.538.971	892.673	27.905.664
5402				ALTE SERVICII PUBLICE GENERALE			4.562.000	4.851.770	4.716.005	4.716.005	4.556.788	159.217	4.524.051
	05			Fond de rezerva bugetara la dispozitia autoritatilor locale			50.000						
5402	10			Servicii publice comunitare de evidenta a persoanelor			2.325.000	2.299.000	2.240.468	2.240.468	2.198.945	41.523	2.136.114
5402	50			Alte servicii publice generale			2.187.000	2.552.770	2.475.537	2.475.537	2.357.843	117.694	2.387.937
5502				TRANZACTII PRIVIND DATORIA PUBLICA SI IMPRUMUTURI			10.500.000	7.902.780	7.059.978	7.059.978	7.059.978		7.058.352
	02			Partea II-a APARARE, ORDINE PUBLICA SI SIGURANTA NATIONALA			12.054.000	12.593.840	11.974.588	11.974.588	11.654.010	320.578	12.199.249
6102				ORDINE PUBLICA SI SIGURANTA NATIONALA			12.054.000	12.593.840	11.974.588	11.974.588	11.654.010	320.578	12.199.249
	03			Ordine publica			11.669.000	12.145.840	11.620.843	11.620.843	11.312.915	307.928	11.828.251
	04			Politie comunitara			11.669.000	12.145.840	11.620.843	11.620.843	11.312.915	307.928	11.828.251
	05			Protectie civila si protectia contra incendiilor (protectie civila nonmilitara)			385.000	448.000	353.745	353.745	341.095	12.650	370.998
6500	02			Partea III-a CHELTUIELI SOCIAL-CULTURALE			133.329.920	153.945.410	126.550.713	126.550.713	120.197.623	6.353.090	103.981.395
6502				INVATAMANT			42.991.610	53.336.440	38.833.428	38.833.428	35.451.251	3.382.177	23.670.219
	03			Invatamant prescolar si primar			11.636.750	12.753.050	11.480.237	11.480.237	10.725.067	755.170	4.539.786
	01			Invatamant prescolar			9.885.110	11.163.520	10.027.844	10.027.844	9.272.674	755.170	3.073.851
	02			Invatamant primar			1.751.640	1.589.530	1.452.393	1.452.393	1.452.393		1.465.935
	04			Invatamant secundar			19.994.860	18.182.480	15.174.947	15.174.947	13.220.198	1.954.749	11.535.626



Capi- tol	Sub- capi- tol	Pa- ra- graf	Gr- pa / Titlu col	Al- ne- at	Denumire indicator	Credite de angajament		Credite bugetare		Angajamente bugetare	Angajamente legale	Plati efectuate	Angajamente legale de platit	Cheltuieli efective				
						initiale	definitive	initiale	definitive									
A					B					1	2	3	4	5	6	7	8=6-7	9
6502	01				Invatamant secundar inferior			13.049.490	12.110.590	9.596.938	9.596.938	7.642.189	1.954.749	5.763.808				
	02				Invatamant secundar superior			6.352.660	5.506.040	5.034.825	5.034.825	5.034.825		5.228.191				
	03				Invatamant profesional			592.710	565.850	543.184	543.184	543.184		543.627				
	05				Invatamant postliceal			100.000	105.000	94.988	94.988	94.988		92.384				
	07				Invatamant nedefinitibil prin nivel			1.003.000	820.000	759.446	759.446	759.446		779.808				
	04				Invatamant special			1.003.000	820.000	759.446	759.446	759.446		779.808				
	13				Invatamant anteprescolar			7.305.000	17.294.910	7.702.621	7.702.621	7.030.363	672.258	2.955.808				
	50				Alte cheltuieli in domeniul invatamantului			2.952.000	4.181.000	3.621.189	3.621.189	3.621.189		3.766.807				
6602					SANATATE			7.250.000	7.250.000	6.040.356	6.040.356	6.023.477	16.879	6.031.424				
6702	08				Servicii de sanatate publica			7.250.000	7.250.000	6.040.356	6.040.356	6.023.477	16.879	6.031.424				
	03				CULTURA, RECREERE SI RELIGIE			35.704.880	40.829.790	36.150.653	36.150.653	33.196.619	2.954.034	28.827.919				
					Servicii culturale			12.653.760	13.329.660	12.339.442	12.339.442	10.175.305	2.164.137	5.782.543				
	03				Muzee				1.134.970	382.596	382.596	382.596		382.596				
	12				Consolidarea si restaurarea monumentelor istorice			12.653.760	12.194.690	11.956.846	11.956.846	9.792.709	2.164.137	5.399.947				
6702	05				Servicii recreative si sportive			9.349.230	12.162.230	11.888.328	11.888.328	11.872.968	15.360	11.719.022				
	01				Sport			7.500.000	10.755.000	10.695.815	10.695.815	10.695.815		10.695.815				
	03				Intretinere gradini publice, parcuri zone verzi, baze sportive si de agrement			1.849.230	1.407.230	1.192.513	1.192.513	1.177.153	15.360	1.023.207				
6702	06				Servicii religioase			800.000	1.030.000	1.030.000	1.030.000	1.030.000		1.030.000				
	50				Alte servicii in domeniile culturii, recreerii si religiei			12.901.890	14.307.900	10.892.883	10.892.883	10.118.346	774.537	10.296.354				
6802	04				ASIGURARI SI ASISTENTA SOCIALA			47.383.430	52.529.180	45.526.276	45.526.276	45.526.276		45.451.833				
	05				Asistenta acordata persoanelor in varsta Asistenta sociala in caz de boli si invaliditati			6.860.000	5.860.000	4.941.784	4.941.784	4.941.784		5.116.302				
6802	05				Asistenta sociala in caz de invaliditate			21.058.000	26.960.250	24.601.182	24.601.182	24.601.182		25.177.210				
	02							21.058.000	26.960.250	24.601.182	24.601.182	24.601.182		25.177.210				

Capi- tol	Sub- capi- tol	Pa- ra- graf	Pa- ra- gra- ful	Ar- ti- col	Ali- ne- at	Denumire indicator	Credite de angajament		Credite bugetare		Angajamente legale	Plati efectuate	Angajamente legale de platit	Cheltuieli efective
							1	2	3	4				
						<b>B</b>								
						<b>A</b>								
6802	06					Asistenta sociala pentru familie si copii			330.000	330.000	215.569	215.569		204.832
6802	15					Prevenirea excluderii sociale			594.000	593.090	288.082	288.082		288.996
	01					Ajutor social			594.000	593.090	288.082	288.082		288.996
	50					Alte cheltuieli in domeniul asigurarilor si asistentei sociale			18.541.430	18.785.840	15.479.659	15.479.659		14.664.493
6802	50					Alte cheltuieli in domeniul asistentei sociale			18.541.430	18.785.840	15.479.659	15.479.659		14.664.493
7000	02					Partea IV-a SERVICII SI DEZVOLTARE PUBLICA, LOCUINTE, MEDIU SI APE			157.819.920	168.097.690	144.242.634	144.242.634	14.179.989	55.359.180
7002						LOCUINTE, SERVICII SI DEZVOLTARE PUBLICA			147.282.910	154.783.120	132.315.299	132.315.299	8.383.479	49.557.468
	03					Locuinte			29.635.620	30.955.930	25.746.326	25.746.326	1.151.436	3.725.078
	01					Dezvoltarea sistemului de locuinte			29.635.620	30.955.930	25.746.326	25.746.326	1.151.436	3.725.078
	05					Alimentare cu apa si amenajari hidrotehnice			1.160.000	3.916.000	3.165.940	3.165.940	1.408.223	1.782.849
	01					Alimentare cu apa			1.160.000	3.916.000	3.165.940	3.165.940	1.408.223	1.782.849
	06					Iluminat public si electrificari			60.357.450	57.378.150	50.859.209	50.859.209	2.623.893	7.261.918
	50					Alte servicii in domeniile locuintelor, serviciilor si dezvoltarii comunale			56.129.840	62.533.040	52.543.824	52.543.824	3.199.927	36.787.623
7402						PROTECTIA MEDIULUI			10.537.010	13.314.570	11.927.335	11.927.335	5.796.510	5.801.712
	06					Canalizarea si tratarea apelor reziduale			10.537.010	13.314.570	11.927.335	11.927.335	5.796.510	5.801.712
8000	02					Partea V-a ACTIUNI ECONOMICE			198.309.000	249.599.410	198.131.587	198.131.587	13.201.270	42.802.275
8302						AGRICULTURA, SILVICULTURA, SI VANATOARE			2.020.000	1.584.000	1.330.188	1.330.188	476.181	874.147
	03					Agricultura			2.020.000	1.584.000	1.330.188	1.330.188	476.181	874.147
	30					Alte cheltuieli in domeniul agriculturii			2.020.000	1.584.000	1.330.188	1.330.188	476.181	874.147
8402						TRANSPORTURI			196.289.000	248.015.410	196.801.399	196.801.399	12.725.089	41.928.128
	03					Transport rutier			10.786.600	9.256.930	8.827.856	8.827.856	4.614.515	3.504.507
	03					Strazi			10.786.600	9.256.930	8.827.856	8.827.856	4.614.515	3.504.507

Capi- tol	Sub- capi- tol	Pa- ra- graf	Gru- pa / Titlu	Ar- ti- col	Ali- ne- at	Denumire indicator	Credite de angajament		Credite bugetare		Angajamente legale	Plati efectuate	Angajamente legale de platit	Cheltuieli efective	
							initiale	definitive	initiale	definitive					
						<b>B</b>	<b>1</b>	<b>2</b>	<b>3</b>	<b>4</b>	<b>5</b>	<b>6</b>	<b>7</b>	<b>8=6-7</b>	<b>9</b>
8402	50					Alte cheltuieli in domeniul transporturilor			185.502.400	238.758.480	187.973.543	187.973.543	179.862.969	8.110.574	38.423.621

*Conducatorul Institutiei*

*Conducatorul Corp.  
Financiar contabil  
Pof*

DETALIEREA CHELTUIELILOR

- buget local -  
31.12.2023

Capi- tot	Sub- capitol	Pa- ra- graf	Gru- pa / Titlu col	Ar- ti- col	Ali- ne- at	Denumire indicator	Credite de angajament			Credite bugetare		Angajamente legale	Plati efectuate	Angajamente legale de platit	Cheltuieli efective	
							initiale	definitive		initiale	definitive					
A							1	2	3	4	5	6	7	8=6-7	9	
TOTAL JUDET																
0						B										
5002						TOTAL CHELTUIELI										
	01					CHELTUIELI CURENTE	544.868.680		625.953.730		520.107.149	485.000.332	35.106.817	253.830.166		
	10					TITLUL I CHELTUIELI DE PERSONAL	482.492.340		568.463.440		470.804.440	451.932.973	18.871.467	237.227.146		
	10	01				Cheltuieli salariale in bani	69.775.010		72.327.290		69.551.035	69.551.035		70.244.739		
	10	01	01			Salarii de baza	65.005.140		67.514.070		64.891.931	64.891.931		65.489.004		
	10	01	05			Sporuri pentru conditii de munca	56.184.740		59.939.420		58.143.923	58.143.923		58.542.288		
	10	01	06			Alte sporuri	1.598.000		993.000		896.521	896.521		1.267.951		
	10	01	12			Indemnizatii platite unor persoane din afara unitatii	1.771.300		1.830.050		1.621.121	1.621.121		1.653.743		
	10	01	13			Drepturi de delegare	500.000		450.000		445.170	445.170		448.932		
	10	01	15			Alocatii pentru transportul la si de la locul de munca	59.000		60.300		27.957	27.957		27.957		
	10	01	16			Alocatii pentru locuinte	400.000		405.450		298.809	298.809		302.399		
	10	01	17			Indemnizatii de hrana	700		700							
	10	01	30			Alte drepturi salariale in bani	3.414.400		3.091.650		2.871.742	2.871.742		2.883.029		
	10	02				Cheltuieli salariale in natura	1.077.000		744.200		586.688	586.688		362.705		
	10	02	02			Norme de hrana	3.003.750		3.203.050		3.154.024	3.154.024		3.208.736		
	10	02	06			Vouchere de vacanta	1.600.000		1.807.500		1.795.803	1.795.803		1.850.515		
	10	03				Contributii	1.403.750		1.395.550		1.358.221	1.358.221		1.358.221		
	10	03	01			Contributii de asigurari sociale de stat	1.766.120		1.610.170		1.505.080	1.505.080		1.546.999		
	10	03	02			Contributii de asigurari de somaj	57.000		52.500		52.043	52.043		71.002		
	10	03	03			Contributii de asigurari sociale de sanatate	7.500		3.150		1.771	1.771		1.691		
	10	03	04			Contributii de asigurari pentru accidente de munca si boli profesionale	21.000		20.400		19.571	19.571		23.367		
	10	03	06			Contributii pentru concedii si	7.000		2.700		740	740		698		

Capi- tol	Sub- capi- tol	Pa- ra- graf	Gru- pa / Titlu col	Ar- ti- col	Ali- ne- at	Denumire Indicator	Credite de angajament		Credite bugetare		Angajamente bugetare	Angajamente legale	Plati efectuate	Angajamente legale de platit	Cheltuieli efective	
							initiale	definitive	initiale	definitive						
A							1	2	3	4	5	6	7	8=6-7	9	
B																
						indemnizatii	8.500		5.050	3.966	3.966	3.966	3.966		3.820	
	10	03	07			Contributia asiguratorie pentru munca	1.665.120		1.526.370	1.426.989	1.426.989	1.426.989	1.426.989		1.446.421	
	20					TITLUL II BUNURI SI SERVICII	68.317.800		71.618.100	65.528.458	65.528.458	65.528.458	65.528.458		59.670.765	
	20	01				Bunuri si servicii	42.860.040		46.009.450	42.313.879	42.313.879	42.313.879	42.313.879		40.039.772	
	20	01	01			Furnituri de birou	786.750		873.160	795.450	795.450	795.450	795.450		651.604	
	20	01	02			Materiale pentru curatenie	860.750		928.490	826.860	826.860	826.860	826.860		789.878	
	20	01	03			Incalzit, iluminat si forta motrica	8.118.750		6.801.300	5.679.571	5.679.571	5.679.571	5.679.571		5.715.894	
	20	01	04			Apa, canal si salubritate	15.360.250		16.167.690	15.941.868	15.941.868	15.941.868	15.941.868		15.361.916	
	20	01	05			Carburanti si lubrifianti	455.000		462.710	450.810	450.810	450.810	450.810		387.085	
	20	01	06			Piese de schimb	223.000		356.470	274.684	274.684	274.684	274.684		243.370	
	20	01	07			Transport	1.019.000		2.150.920	1.778.979	1.778.979	1.778.979	1.778.979		1.936.387	
	20	01	08			Posta, telecomunicatii, radio, tv, internet	1.037.290		932.260	814.294	814.294	814.294	814.294		785.361	
	20	01	09			Materiale si prestari de servicii cu caracter functional	10.464.250		11.100.000	10.332.977	10.332.977	10.332.977	10.332.977		9.455.457	
	20	01	30			Alte bunuri si servicii pentru intretinere si functionare	4.535.000		6.236.450	5.418.386	5.418.386	5.418.386	5.418.386		4.712.820	
	20	02				Reparatii curente	10.083.100		8.765.060	8.609.714	8.609.714	8.609.714	8.609.714		8.104.213	
	20	03				Hrana	1.517.000		1.666.240	1.408.700	1.408.700	1.408.700	1.408.700		1.423.756	
	20	03	01			Hrana pentru oameni	1.517.000		1.666.240	1.408.700	1.408.700	1.408.700	1.408.700		1.423.756	
	20	04				Medicamente si materiale sanitare	349.000		349.500	129.376	129.376	129.376	129.376		145.201	
	20	04	01			Medicamente	101.000		102.500	41.207	41.207	41.207	41.207		40.761	
	20	04	02			Materiale sanitare	248.000		247.000	88.169	88.169	88.169	88.169		104.440	
	20	05				Bunuri de natura obiectelor de inventar	1.391.000		2.028.880	1.673.469	1.673.469	1.673.469	1.673.469		1.363.703	
	20	05	01			Uniforme si echipament	175.000		198.500	117.539	117.539	117.539	117.539		120.805	
	20	05	03			Lenjerie si accesorii de pat	30.000		36.000	14.458	14.458	14.458	14.458			
	20	05	30			Alte obiecte de inventar	1.186.000		1.794.380	1.541.472	1.541.472	1.541.472	1.541.472		1.242.898	
	20	06				Deplasari, detasari, transferari	397.000		375.130	256.683	256.683	256.683	256.683		256.709	

Capi- tol	Sub- capi- tol	Pa- ra- graf	Gr- pa / Titlu	Ar- ti- col	Ali- ne- at	Denumire indicator	Credite de angajament		Credite bugetare		Angajamente legale	Plati efectuate	Angajamente legale de platit	Cheltuieli efective		
							1	2	3	4					5	6
<b>A</b>							<b>1</b>	<b>2</b>	<b>3</b>	<b>4</b>	<b>5</b>	<b>6</b>	<b>7</b>	<b>8=6-7</b>	<b>9</b>	
<b>B</b>																
20	06	01				Deplasari interne, detasari, transferari			247.000	225.130	127.247	127.247	127.247		127.247	
20	06	02				Deplasari in strainatate			150.000	150.000	129.436	129.436	129.436		129.462	
20	11					Carti, publicatii si materiale documentare			181.680	262.190	238.323	238.323	238.323		221.886	
20	12					Consultanta si expertiza			100.000	136.250	86.250	86.250	50.450	35.800	50.450	
20	13					Pregatire profesionala			455.550	245.390	140.880	140.880	140.880		140.879	
20	14					Protectia muncii			80.200	85.100	52.734	52.734	52.734		52.734	
20	24					Comisioane si alte costuri aferente imprumuturilor			2.500.000	702.780	668.868	668.868	668.868		668.894	
20	24	01				Comisioane si alte costuri aferente imprumuturilor externe				613.000	610.106	610.106	610.106		610.105	
20	24	02				Comisioane si alte costuri aferente imprumuturilor interne			2.500.000	89.780	58.762	58.762	58.762		58.789	
20	30					Alte cheltuieli			8.403.230	10.992.130	9.949.582	9.949.582	9.389.975	559.607	7.202.568	
20	30	02				Protocol si reprezentare			60.000	60.000	27.629	27.629	22.229	5.400	22.229	
20	30	04				Chirii			660.000	704.000	671.041	671.041	583.579	87.462	592.626	
20	30	30				Alte cheltuieli cu bunuri si servicii			7.683.230	10.228.130	9.250.912	9.250.912	8.784.167	466.745	6.587.713	
30						<b>TITLUL III DOBANZI</b>			8.000.000	7.200.000	6.391.110	6.391.110	6.391.110		6.389.458	
30	01	01				Dobanzi aferente datoriei publice interne			8.000.000	6.680.000	6.391.110	6.391.110	6.391.110		6.389.458	
30	01	01				Dobanzi aferente datoriei publice interne directe			8.000.000	6.680.000	6.391.110	6.391.110	6.391.110		6.389.458	
30	02					Dobanzi aferente datoriei publice externe				520.000						
30	02	01				Dobanzi, aferente datoriei publice externe directe				520.000						
40						<b>TITLUL IV SUBVENTII</b>			19.315.200	26.320.890	26.320.890	26.320.890	26.320.890		26.320.890	
40	03					Subventii pentru acoperirea diferentelor de pret si tarif			19.315.200	26.320.890	26.320.890	26.320.890	26.320.890		26.320.890	

Capi- fol	Sub- capi- fol	Pa- ra- graf	Gru- pa / Titlu col	Ar- ti- col	Ab- ne- at	Denumire indicator	Credite de angajament		Credite bugetare		Angajamente legale	Plati efectuate	Angajamente legale de platit	Cheltuieli efective		
							1	2	3	4					5	6
<b>A</b>							<b>1</b>	<b>2</b>	<b>3</b>	<b>4</b>	<b>5</b>	<b>6</b>	<b>7</b>	<b>8=6-7</b>	<b>9</b>	
<b>B</b>																
50						TITLUL V FONDURI DE REZERVA			50.000							
50	04					Fond de rezerva bugetara la dispozitia autoritatilor locale			50.000							
51						TITLUL VI TRANSFERURI INTRE UNITATI ALE ADMINISTRATIEI PUBLICE										
51	01					Transferuri curente			7.400.000	11.834.970	11.078.411	11.078.411	11.078.411		11.078.411	
51	01	01				Transferuri catre institutii publice			7.000.000	10.756.250	10.244.379	10.244.379	10.244.379		10.244.379	
51	02					Transferuri de capital			7.000.000	10.756.250	10.244.379	10.244.379	10.244.379		10.244.379	
51	02	29				Alte transferuri de capital catre institutii publice			400.000	1.078.720	834.032	834.032	834.032		834.032	
55						TITLUL VII ALTE TRANSFERURI			400.000	1.078.720	834.032	834.032	834.032		834.032	
55	01					A. Transferuri interne			21.703.290	17.683.150	14.779.923	14.779.923	14.040.999	738.924	12.624.999	
55	01	13				Programe de dezvoltare			21.703.290	17.663.150	14.772.563	14.772.563	14.033.639	738.924	12.617.639	
55	01	18				Alte transferuri curente interne				6.463.000	5.469.270	5.469.270	4.770.677	698.593	2.540.169	
55	01	42				Transferuri din bugetul local catre asociatiile de dezvoltare intercomuni- tare			7.601.280	3.605.460	2.322.251	2.322.251	2.302.251	20.000	2.302.251	
55	01	63				Finantarea invatamantului particular sau confesional acreditat			11.940.010	3.987.690	3.434.502	3.434.502	3.414.171	20.331	5.644.679	
55	01	65				Sume reprezentand contributia unitatilor administrative-teritoriale la Fondul IID			1.662.000	1.691.000	1.668.540	1.668.540	1.668.540		1.668.540	
55	01	84				Sume reprezentand stimulental pentru casarea autovehiculelor uzate			500.000	500.000	462.000	462.000	462.000		462.000	
55	02					B. Transferuri curente in strainatate (catre organizatii internationale)			20.000	20.000	7.360	7.360	7.360		7.360	
55	02	04				Alte transferuri curente in strainatate			20.000	20.000	7.360	7.360	7.360		7.360	

Capi- tol	Sub- capi- tol	Pa- ra- graf	Gru- pa / Titlu col	Ali- ne- at	Denumire indicator	Credite de angajament		Credite bugetare		Angajamente legale	Plati efectuate	Angajamente legale de platit	Cheltuieli efective	
						initiale	definitive	initiale	definitive					
A						1	2	3	4	5	6	7	8=6-7	9
B														
56					TITLUL VIII PROIECTE CU FINANTARE DIN FONDURI EXTERNE NERAMBURSABILE (FEN) POSTADERARE									
56	01				Programe din Fondul European de Dezvoltare Regionala (FEDR)									628.514
56	01	01			Finantarea nationala									625.115
56	01	02			Finantarea externa nerambursabila									624.132
56	15				Alte programe comunitare finantate in perioada 2007-2013									983
56	15	02			Finantarea externa nerambursabila			10.992.000	15.031.000	13.574.070	13.574.070			3.399
57					TITLUL VIII ASISTENTA SOCIALA			10.992.000	15.031.000	13.574.070	13.574.070			3.399
57	02				Ajutoare sociale			10.737.000	14.736.000	13.364.915	13.364.915			13.741.419
57	02	01			Ajutoare sociale in numerar			150.000	190.000	190.000	190.000			190.000
57	02	02			Ajutoare sociale in natura									
57	02	03			Tichete de cresa si tichete sociale pentru gradinita			105.000	105.000	19.155	19.155			12.165
58					TITLUL X PROIECTE CU FINANTARE DIN FONDURI EXTERNE NERAMBURSABILE CADRULUI FINANCIAR 2014-2020									
58	01				Programe din Fondul European de Dezvoltare Regionala (FEDR)			235.481.820	280.996.190	249.136.831	238.658.326	10.478.505		27.133.479
58	01	01			Finantarea nationala			228.049.020	267.365.090	243.417.621	243.417.621			22.031.530
58	01	02			Finantarea externa nerambursabila			28.681.520	35.404.310	32.276.678	31.020.809			214.237
58	01	03			Cheltuieli neeligibile			175.130.320	211.105.830	194.117.344	187.035.404			19.468.039
58	02				Programe din Fondul Social European (FSE)			24.237.180	20.854.950	17.023.599	15.459.367			2.349.254
58	02	01			Finantarea nationala			6.579.220	5.845.220	5.139.096	5.139.096			5.098.299
58	02	02			Finantarea externa nerambursabila			452.810	328.810	307.666	307.666			271.177
58	02	03			Cheltuieli neeligibile			5.925.580	5.199.580	4.643.931	4.643.931			4.642.264
58	02	03			Cheltuieli neeligibile			200.830	316.830	187.499	187.499			184.858



Capi- tol	Sub- capi- tol	Pa- ra- graf	Gr- ps / Titlu	Ar- ti- col	Ali- ne- at	Denumire indicator	Credite de angajament		Credite bugetare		Angajamente bugetare	Angajamente legale	Plati efectuate	Angajamente legale de platit	Cheltuieli efective
							initiale	definitive	initiale	definitive					
A						B	1	2	3	4	5	6	7	8=6+7	9
58	03					Programe din Fondul de Coeziune(FC)			6.932.300						
58	03	02				Finantarea externa nerambursabila			6.932.300						
58	05					Programe din Fondul European pentru Pescuit si Afaceri Maritime			853.580		580.114	580.114	3.650	576.464	3.650
58	05	02				Finantarea externa nerambursabila			623.590		580.114	580.114	3.650	576.464	3.650
58	05	03				Cheltuieli neeligibile			229.990						
59						TITLUL XI ALTE CHELTUIELI			7.770.000		7.884.310	7.884.310	7.843.903	40.407	7.842.499
59	01					Burse			6.270.000		3.337.900	3.337.815	3.337.815		3.337.815
59	11					Asociatii si fundatii			4.325.400		3.053.846	3.053.846	3.013.439	40.407	3.013.439
59	12					Sustinerea cultelor			1.030.000		1.030.000	1.030.000	1.030.000		1.030.000
59	40					Sume aferente persoanelor cu handicap neincadrate			800.000		462.649	462.649	462.649		461.245
60						Titlul XII PROIECTE CU FINANTARE DIN SUMELE REPREZENTAND ASISTENTA FINANCIARA NERAMBURSABILA AFERENTA PNRR			33.687.220	46.487.110	2.048.049	2.048.049	2.048.049	2.048.049	556.195
60	01					Fonduri europene nerambursabile			26.649.070	38.498.370	1.465.927	1.465.927	1.465.927	1.465.927	168.940
60	02					Finantare publica nationala			1.974.800	673.830	314.195	314.195	314.195	314.195	362.555
60	03					Sume aferente TVA			5.063.350	7.314.910	267.927	267.927	267.927	267.927	24.700
61						Titlul XIII PROIECTE CU FINANTARE DIN SUMELE AFERENTE COMPONENTEI DE IMPRUMUT A PNRR			9.711.530	6.100.930	4.511.353	4.511.353	1.717.983	2.793.370	793.613
61	01					Fonduri din imprumut rambursabil			2.451.400	2.451.400	3.211.589	3.211.589	867.253	2.344.336	793.613
61	02					Finantare publica nationala			1.159.200	1.159.200	688.137	688.137	688.137	449.034	
61	03					Sume aferente TVA			42.661.840	42.661.840	35.312.090	35.312.090	19.076.740	16.235.350	16.603.020
70						CHELTUIELI DE CAPITAL			47.376.340	47.376.340	35.312.090	35.312.090	19.076.740	16.235.350	16.603.020
71						TITLUL XV ACTIVE NEFINANCIARE			47.376.340	47.376.340	35.312.090	35.312.090	19.076.740	16.235.350	16.603.020
71	01					Active fixe			47.376.340	47.376.340	35.312.090	35.312.090	19.076.740	16.235.350	16.603.020

Capi- tol	Sub- capi- tol	Pa- ra- graf	Gru- pa / Titlu col at	Ar- ti- ne- at	Denumire indicator	Credite de angajament		Credite bugetare		Angajamente legale	Plati efectuate	Angajamente legale de plati	Cheltuieli efective	
						initiale	definitive	initiale	definitive					
A						1	2	3	4	5	6	7	8=6-7	9
B														
	71	01	01		Constructii	38.182.870	38.112.770	38.182.870	38.112.770	32.214.310	16.813.450	15.400.860	12.193.547	
	71	01	02		Masini, echipamente si mijloace de transport	971.120	731.120	971.120	731.120	524.128	522.850	1.278	2.266.405	
	71	01	03		Mobilier, aparatura birou si alte active corporale	1.014.550	749.000	1.014.550	749.000	694.728	419.838	274.890	1.461.089	
	71	01	30		Alte active fixe (inclusiv reparatii capitale)	7.207.800	3.068.950	7.207.800	3.068.950	1.878.924	1.320.602	558.322	681.979	
	79				OPERATIUNI FINANCIARE	15.000.000	15.350.000	15.000.000	15.350.000	14.536.330	14.536.330			
	81				TITLUL XIX RAMBURSARI DE CREDITE	15.000.000	15.350.000	15.000.000	15.350.000	14.536.330	14.536.330			
	81	01			Rambursari de credite externe		750.000		750.000					
	81	01	05		Rambursari de credite aferente datoriei publice externe locale									
	81	02			Rambursari de credite interne	15.000.000	14.600.000	15.000.000	14.600.000	14.536.330	14.536.330			
	81	02	05		Rambursari de credite aferente datoriei publice interne locale	15.000.000	14.600.000	15.000.000	14.600.000	14.536.330	14.536.330			
	84				PLATI EFECTUATE IN ANII PRECEDENTI SI RECUPERATE IN ANUL CURENT		-521.550		-521.550	-545.711	-545.711			
	85				Tribut XXI PLATI EFECTUATE IN ANII PRECEDENTI SI RECUPERATE IN ANUL CURENT		-521.550		-521.550	-545.711	-545.711			
	85	01			PLATI efectuate in anii precedenti si recuperate in anul curent		-521.550		-521.550	-545.711	-545.711			
	85	01	01		Plati efectuate in anii precedenti si recuperate in anul curent (SF)		-379.640		-379.640	-392.459	-392.459			
	85	01	02		Plati efectuate in anii precedenti si recuperate in anul curent (SD)		-141.910		-141.910	-153.252	-153.252			
5100	02				Partea I-a SERVICII PUBLICE GENERALE	43.355.840	41.717.380	43.355.840	41.717.380	39.207.627	38.155.737	1.051.890	39.488.067	
5102					AUTORITATI PUBLICE SI ACTIUNI EXTERNE	28.293.840	28.962.830	28.293.840	28.962.830	27.431.644	26.538.971	892.673	27.905.664	



Capi- tol	Sub- capi- tol	Pa- ra- graf	Gru- pa / Titlu	Ar- ti- col	Al- ne- at	Denumire indicator	Credite de angajament				Credite bugetare		Angajamente legale	Plati efectuate	Angajamente legale de platit	Cheltuieli efective
							1	2	3	4	5	6				
<b>A</b>							<b>1</b>	<b>2</b>	<b>3</b>	<b>4</b>	<b>5</b>	<b>6</b>	<b>7</b>	<b>8=6-7</b>	<b>9</b>	
<b>B</b>																
20	01	03				Incalzit, iluminat si forta motrica			700.000	600.000	520.726	520.726	491.592	29.134	491.592	
20	01	04				Apa, canal si salubritate			100.000	100.000	75.344	75.344	52.078	23.266	52.292	
20	01	05				Carburanti si lubrifianti			250.000	250.000	250.000	250.000	194.280	55.720	206.530	
20	01	06				Piese de schimb			100.000	110.000	89.002	89.002	60.278	28.724	60.278	
20	01	08				Posta, telecomunicatii, radio, tv, internet			300.000	300.000	276.757	276.757	247.205	29.552	249.408	
20	01	09				Materiale si prestari de servicii cu caracter functional			400.000	430.000	347.794	347.794	276.134	71.660	282.753	
20	01	30				Alte bunuri si servicii pentru intretinere si functionare			700.000	1.115.310	883.385	883.385	676.888	206.497	653.386	
20	02					Reparatii curente			1.800.000	1.594.120	1.594.088	1.594.088	1.594.088		1.594.088	
20	05					Bunuri de natura obiectelor de inventar			200.000	135.000	133.077	133.077	133.077		51.851	
20	05	30				Alte obiecte de inventar			200.000	135.000	133.077	133.077	133.077		51.851	
20	06					Deplasari, detasari, transferari			300.000	300.000	216.583	216.583	216.583		216.609	
20	06	01				Deplasari interne, detasari, transferari			150.000	150.000	87.147	87.147	87.147		87.147	
20	06	02				Deplasari in strainatate			150.000	150.000	129.436	129.436	129.436		129.462	
20	11					Carti, publicatii si materiale documentare			120.000	220.000	201.789	201.789	201.789		202.610	
20	13					Pregatire profesionala			50.000	50.000	43.247	43.247	43.247		43.247	
20	30					Alte cheltuieli			1.830.000	2.062.490	1.766.244	1.766.244	1.446.690	319.554	1.461.202	
20	30	02				Protocol si reprezentare			60.000	60.000	27.629	27.629	22.229	5.400	22.229	
20	30	04				Chirii			160.000	130.000	103.158	103.158	72.105	31.053	81.152	
20	30	30				Alte cheltuieli cu bunuri si servicii			1.610.000	1.872.490	1.635.457	1.635.457	1.352.356	283.101	1.357.821	
55	55					TITLUL VII ALTE TRANSFERURI			500.000	503.580	464.656	464.656	464.656		464.656	
55	01					A. Transferuri interne			500.000	503.580	464.656	464.656	464.656		464.656	
55	01	18				Alte transferuri curente interne				3.580	2.656	2.656	2.656		2.656	
55	01	84				Sume reprezentand stimulente pentru casarea autovehiculelor uzate			500.000	500.000	462.000	462.000	462.000		462.000	

Capi- tot	Sub- capi- tot	Pa- ra- graf	Gru- pa/ Titlu	Ar- ti- col	Al- ne- at	Denumire indicator	Credite de angajament		Credite bugetare		Angajamente bugetare	Angajamente legale	Plati efectuate	Angajamente legale de platit	Cheltuieli efective
							initiale	definitive	initiale	definitive					
A							1	2	3	4	5	6	7	8=6-7	9
B															
58						TITLUL X PROIECTE CU FINANTARE DIN FONDURI EXTERNE NERAMBURSABILE CADRULUI FINANCIAR 2014-2020			283.840	283.840	80.070	80.070	80.070	80.070	224.652
58	02					Programe din Fondul Social European (FSE)			283.840	283.840	80.070	80.070	80.070	80.070	224.652
58	02	01				Finantarea nationala			2.680	2.680	1.603	1.603	1.603	1.603	1.603
58	02	02				Finantarea externa nerambursabila			281.160	281.160	78.467	78.467	78.467	78.467	223.049
59						TITLUL XI ALTE CHELTUIELI			480.000	330.000	259.068	259.068	259.068	259.068	259.068
59	40					Sume aferente persoanelor cu handicap neincadrate			480.000	330.000	259.068	259.068	259.068	259.068	259.068
70						CHELTUIELI DE CAPITAL			830.000	738.000	602.940	602.940	602.940	602.940	1.662.953
71						TITLUL XV ACTIVE NEFINANCIARE			830.000	738.000	602.940	602.940	602.940	602.940	1.662.953
71	01					Active fixe			830.000	738.000	602.940	602.940	602.940	602.940	1.662.953
71	01	01				Constructii									479.091
71	01	02				Masini, echipamente si mijloace de transport			450.000	458.000	402.379	402.379	402.379	402.379	853.328
71	01	03				Mobilier, aparatura birotica si alte active corporale			30.000	30.000	29.125	29.125	29.125	29.125	113.763
71	01	30				Alte active fixe (inclusiv reparatii capitale)			350.000	250.000	171.436	171.436	171.436	171.436	216.771
84						PLATI EFECTUATE IN ANII PRECEDENTI SI RECUPERATE IN ANUL CURENT			-15.510	-15.510	-16.031	-16.031	-16.031	-16.031	
85						Titlul XXI PLATI EFECTUATE IN ANII PRECEDENTI SI RECUPERATE IN ANUL CURENT					-16.031	-16.031	-16.031	-16.031	
85	01					Plati efectuate in anii precedenti si recuperate in anul curent				-15.510	-16.031	-16.031	-16.031	-16.031	
85	01	01				Plati efectuate in anii precedenti si recuperate in anul curent (SF)				-15.510	-16.031	-16.031	-16.031	-16.031	

Capi- tol	Sub- capi- tol	Pa- ra- gra- ful	Gru- pa / Titlu	Ar- ti- col	Ali- ne- at	Denumire indicator	Credite de angajament		Credite bugetare		Angajamente bugetare	Angajamente legale	Plati efectuate	Angajamente legale de platit	Cheltuieli efective
							initiale	definitive	initiale	definitive					
A							1	2	3	4	5	6	7	8=6-7	9
B															
5402						ALTE SERVICII PUBLICE GENERALE			4.851.770	4.716.005	4.716.005	4.716.005	4.556.788	159.217	4.524.051
	01					CHELTUIELI CURENTE			4.808.000	4.672.255	4.672.255	4.672.255	4.513.038	159.217	4.513.288
	10					TITLUL I CHELTUIELI DE PERSONAL			3.400.000	3.731.097	3.731.097	3.731.097	3.731.097		3.777.203
	10	01				Cheltuieli salariale in bani			3.281.000	3.600.842	3.600.842	3.600.842	3.600.842		3.631.208
	10	01	01			Salarii de baza			3.095.000	3.391.000	3.386.940	3.386.940	3.386.940		3.402.967
	10	01	05			Sporuri pentru conditii de munca			48.000	36.654	36.654	36.654	36.654		76.437
	10	01	06			Alte sporuri			15.000	21.982	21.982	21.982	21.982		22.020
	10	01	13			Drepturi de delegare			1.000	1.000	1.000	1.000	1.000		
	10	01	17			Indemnizatii de hrana			128.000	109.000	106.076	106.076	106.076		101.308
	10	01	30			Alte drepturi salariale in bani			42.000	57.000	49.190	49.190	49.190		28.476
	10	02				Cheltuieli salariale in natura			55.000	48.750	48.696	48.696	48.696		48.696
	10	02	06			Vouchere de vacanta			55.000	48.750	48.696	48.696	48.696		48.696
	10	03				Contributii			64.000	83.250	81.559	81.559	81.559		97.299
	10	03	01			Contributii de asigurari sociale de stat			1.000	1.000	1.000	1.000	1.000		12.191
	10	03	02			Contributii de asigurari de somaj			500	386	386	386	386		386
	10	03	03			Contributii de asigurari sociale de sanatate			1.000	1.000	1.000	1.000	1.000		4.012
	10	03	04			Contributii de asigurari pentru accidente de munca si boli profesionale			500	116	116	116	116		116
	10	03	06			Contributii pentru concedii si indemnizatii			1.000	656	656	656	656		656
	10	03	07			Contributia asiguratorie pentru munca			60.000	78.401	78.401	78.401	78.401		79.938
	20					TITLUL II BUNURI SI SERVICII			867.000	941.158	941.158	941.158	781.941	159.217	736.085
	20	01				Bunuri si servicii			208.000	247.000	195.691	195.691	160.963	34.728	160.351
	20	01	01			Furnituri de birou			2.000	2.000	1.404	1.404	1.404		1.404
	20	01	03			Incalzit, iluminat si forta motrica			120.000	145.000	123.647	123.647	98.272	25.375	98.272
	20	01	04			Apa, canal si salubritate			20.000	12.747	12.747	12.747	10.110	2.637	10.110

Capi- tol	Sub- capi- tol	Pa- ra- graf	Gru- pa / Titlu	Ar- ti- col	Al- ne- at	Denumire indicator	Credite de angajament		Credite bugetare		Angajamente legale	Plati efectuate	Angajamente legale de platit	Cheltuieli efective	
							1 initiale	2 definitive	3 initiale	4 definitive					
			<b>A</b>			<b>B</b>	<b>1</b>	<b>2</b>	<b>3</b>	<b>4</b>	<b>5</b>	<b>6</b>	<b>7</b>	<b>8=6-7</b>	<b>9</b>
	20	01	08			Posta, telecomunicatii, radio, tv, internet	30.000		30.000	21.000	15.443	15.443	13.162	2.281	13.162
	20	01	30			Alte bunuri si servicii pentru intretinere si functionare	36.000		36.000	50.000	42.450	42.450	38.015	4.435	37.403
	20	02				Reparatii curente	67.000		67.000	209.000	207.294	207.294	121.434	85.860	121.434
	20	05				Bunuri de natura obiectelor de inventar	54.000		54.000	64.000	45.244	45.244	45.244		45.244
	20	05	30			Alte obiecte de inventar	54.000		54.000	64.000	45.244	45.244	45.244		45.244
	20	06				Deplasari, detasari, transferari	20.000		20.000	10.000	147	147	147		147
	20	06	01			Deplasari interne, detasari, transferari	20.000		20.000	10.000	147	147	147		147
	20	11				Carti, publicatii si materiale documentare	2.000		2.000	2.000	1.580	1.580	1.580		1.580
	20	13				Pregatire profesionala	6.000		6.000	6.000					
	20	30				Alte cheltuieli	510.000		510.000	508.000	491.202	491.202	452.573	38.629	452.573
	20	30	04			Chirii	500.000		500.000	490.000	484.500	484.500	446.621	37.879	446.621
	20	30	30			Alte cheltuieli cu bunuri si servicii	10.000		10.000	18.000	6.702	6.702	5.952	750	5.952
	50					TITLUL V FONDURI DE REZERVA	50.000		50.000						
	50	04				Fond de rezerva bugetara la dispozitia autoritatilor locale	50.000		50.000						
	70					CHELTUIELI DE CAPITAL	245.000		245.000	47.000	46.984	46.984	46.984		46.984
	71					TITLUL XV ACTIVE NEFINANCIARE	245.000		245.000	47.000	46.984	46.984	46.984		46.984
	71	01				Active fixe	245.000		245.000	47.000	46.984	46.984	46.984		46.984
	71	01	03			Mobilier, aparatura birou si alte active corporale	245.000		245.000	47.000	46.984	46.984	46.984		46.984
	84					PLATI EFECTUATE IN ANII PRECEDENTI SI RECUPERATE IN ANUL CURENT				-3.230	-3.234	-3.234	-3.234		-3.234
	85					Titlul XXI PLATI EFECTUATE IN ANII PRECEDENTI SI RECUPERATE IN ANUL CURENT				-3.230	-3.234	-3.234	-3.234		-3.234





Capi- tol	Sub- capi- tol	Pa- ra- gra- f	Ar- ti- col	Al- ne- at	Denumire indicator	Credite de angajament				Credite bugetare		Angajamente legale	Plati efectuate	Angajamente legale de platit	Cheltuieli efective
						1	2	3	4	5	6				
<b>A</b>						<b>1</b>	<b>2</b>	<b>3</b>	<b>4</b>	<b>5</b>	<b>6</b>	<b>7</b>	<b>8=6-7</b>	<b>9</b>	
<b>B</b>															
10	01	01	01	01	Salarii de baza	8.295.000		8.295.000	8.255.000	8.242.624	8.242.624	8.242.624	8.242.624	8.316.632	
10	01	01	05		Sporuri pentru conditii de munca			110.000	110.000	102.418	102.418	102.418	102.418	199.911	
10	01	01	06		Alte sporuri	270.000		285.000	285.000	271.992	271.992	271.992	271.992	278.026	
10	01	01	13		Drepturi de delegare	5.000		5.000	5.000	207	207	207	207	207	
10	01	01	17		Indemnizatii de hrana	50.000		50.000	16.000	11.023	11.023	11.023	11.023	11.466	
10	01	01	30		Alte drepturi salariale in bani	120.000		104.000	104.000	87.356	87.356	87.356	87.356	44.651	
10	02				Cheltuieli salariale in natura	1.820.000		2.002.500	2.002.500	1.990.586	1.990.586	1.990.586	1.990.586	2.045.298	
10	02	02	02		Norme de hrana	1.600.000		1.807.500	1.807.500	1.795.803	1.795.803	1.795.803	1.795.803	1.850.515	
10	02	02	06		Vouchere de vacanta	220.000		195.000	195.000	194.783	194.783	194.783	194.783	194.783	
10	03				Contributii	240.000		200.000	200.000	192.669	192.669	192.669	192.669	196.691	
10	03	07			Contributia asiguratorie pentru munca	240.000		200.000	200.000	192.669	192.669	192.669	192.669	196.691	
20					TITLUL II BUNURI SI SERVICII	885.000		1.018.000	1.018.000	823.903	823.903	823.903	823.903	141.126	
20	01				Bunuri si servicii	556.000		716.000	716.000	594.360	594.360	594.360	594.360	127.911	
20	01	01			Furnituri de birou	41.000		37.000	37.000	34.389	34.389	34.389	34.389	21.831	
20	01	02			Materiale pentru curatenie	7.000		7.000	7.000	7.000	7.000	7.000	7.000	2.037	
20	01	03			Incalzit, iluminat si forta motrica	110.000		135.000	135.000	109.868	109.868	109.868	109.868	8.519	
20	01	04			Apa, canal si salubritate	13.000		13.000	13.000	11.240	11.240	11.240	11.240	1.784	
20	01	05			Carburanti si lubrifianti	160.000		160.000	160.000	155.100	155.100	155.100	155.100	54.560	
20	01	06			Piese de schimb	70.000		125.000	125.000	101.392	101.392	101.392	101.392	10.693	
20	01	08			Posta, telecomunicatii, radio, tv, internet	75.000		75.000	75.000	69.127	69.127	69.127	69.127	6.494	
20	01	09			Materiale si prestari de servicii cu caracter functional	50.000		85.000	85.000	53.348	53.348	53.348	53.348	17.921	
20	01	30			Alte bunuri si servicii pentru intretinere si functionare	30.000		79.000	79.000	52.896	52.896	52.896	52.896	4.072	
20	05				Bunuri de natura obiectelor de inventar	175.000		193.000	193.000	143.939	143.939	143.939	143.939	164.866	
20	05	01			Uniforme si echipament	110.000		150.000	150.000	109.548	109.548	109.548	109.548	120.805	
20	05	30			Alte obiecte de inventar	65.000		43.000	43.000	34.391	34.391	34.391	34.391	44.061	

Capi- tol	Sub- capi- tol	Pa- ra- graf	Gru- pa / Titlu col	Ali- ne- at	Denumire indicator	Credite de angajament		Credite bugetare		Angajamente bugetare	Angajamente legale	Plati efectuate	Angajamente legale de platit	Cheltuieli efective	
						initiale	definitive	initiale	definitive						
A					B		1	2	3	4	5	6	7	8=6-7	9
	20	06			Deplasari, detasari, transferari	10.000		10.000	5.000	3.139	3.139	3.139	3.139	3.139	3.139
	20	06	01		Deplasari interne, detasari, transferari	10.000		10.000	5.000	3.139	3.139	3.139	3.139	3.139	3.139
	20	11			Carti, publicatii si materiale documentare	4.000		4.000	2.400	2.340	2.340	2.340	2.340	2.340	2.340
	20	13			Pregatire profesionala	90.000		90.000	3.600	3.350	3.350	3.350	3.350	3.350	3.350
	20	30			Alte cheltuieli	50.000		50.000	98.000	76.775	63.560	63.560	13.215	63.560	
	20	30	30		Alte cheltuieli cu bunuri si servicii	50.000		50.000	98.000	76.775	63.560	63.560	13.215	63.560	
	61				Titlul XIII PROIECTE CU FINANTARE DIN SUMELE AFERENTE COMPONENTEI DE IMPRUMUT A PNRR					214.947	214.947	35.495	179.452	29.073	
	61	01			Fonduri din imprumut rambursabil				426.290	162.300	162.300	11.500	150.800		
	61	02			Finantare publica nationala				241.000	23.995	23.995	23.995		29.073	
	61	03			Sume aferente TVA				139.500	28.652	28.652		28.652		
	70				CHELTUIELI DE CAPITAL			369.000	172.050	36.863	36.863	36.863		348.869	
	71				TITLUL XV ACTIVE NEFINANCIARE			369.000	172.050	36.863	36.863	36.863		348.869	
	71	01			Active fixe			369.000	172.050	36.863	36.863	36.863		348.869	
	71	01	01		Constructii									1.073	
	71	01	02		Masini, echipamente si mijloace de transport			155.000	132.000	35.986	35.986	35.986		314.652	
	71	01	03		Mobilier, aparatura birotica si alte active corporale			50.000	25.000					31.491	
	71	01	30		Alte active fixe (inclusiv reparatii capitale)			164.000	15.050	877	877	877		1.653	
6500	02				Partea III-a CHELTUIELI SOCIAL-CULTURALE			133.329.920	153.945.410	126.550.713	126.550.713	120.197.623	6.353.090	103.981.395	
6502					INVATAMANT			42.991.610	53.336.440	38.833.428	38.833.428	35.451.251	3.382.177	23.670.219	
	01				CHELTUIELI CURENTE			33.451.840	43.655.640	32.178.138	32.178.138	30.628.003	1.550.135	22.399.688	
	10				TITLUL I CHELTUIELI DE PERSONAL			1.900.000	2.224.300	1.991.202	1.991.202	1.991.202		2.018.236	
	10	01			Cheltuieli salariale in bani			1.800.250	2.080.100	1.871.421	1.871.421	1.871.421		1.897.111	





Capi- tot	Sub- capi- tot	Pa- ra- graf	Gr- pa / Titlu col	Ar- ti- col	Ali- ne- at	Denumire indicator	Credite de angajament		Credite bugetare		Angajamente bugetare	Angajamente legale	Plati efectuate	Angajamente legale de platit	Cheltuieli efective	
							initiale	definitive	initiale	definitive						
A							1	2	3	4	5	6	7	8=6-7	9	
B																
FONDURI EXTERNE NERAMBURSABILE																
CADRULUI FINANCIAR 2014-2020							5.431.540		6.556.710	6.476.059	6.476.059	6.411.679	64.380	330.996		
Programe din Fondul European de Dezvoltare Regionala (FEDR)							5.010.060		6.135.230	6.133.193	6.133.193	6.068.813	64.380			
Finantarea nationala							1.787.090		2.200.600	2.200.598	2.200.598	2.200.598				
Finantarea externa nerambursabila							2.859.520		3.521.180	3.521.180	3.521.180	3.521.180				
58 01 01 Cheltuieli neeligibile							363.450		413.450	411.415	411.415	347.035	64.380			
58 02 Programe din Fondul Social European (FSE)							421.480		421.480	342.866	342.866	342.866				
58 02 01 Finantarea nationala							44.730		44.730	40.233	40.233	40.233				
58 02 02 Finantarea externa nerambursabila							376.750		376.750	302.633	302.633	302.633				
59 TITLUL XI ALTE CHELTUIELI							6.340.000		3.407.810	3.387.338	3.387.338	3.387.338				
59 01 Burse							6.270.000		3.337.900	3.337.815	3.337.815	3.337.815				
59 40 Sume aferente persoanelor cu handicap neincadrate							70.000		69.910	49.523	49.523	49.523				
60 Titlul XII PROIECTE CU FINANTARE																
DIN SUMELE REPRESENTAND ASISTENTA FINANCIARA NERAMBURSABILA																
AFERENTA PNRR							3.863.900		9.035.000	1.743.742	1.743.742	1.743.742				
60 01 Fonduri europene nerambursabile							2.466.800		7.533.610	1.465.927	1.465.927	1.465.927				
60 02 Finantare publica nationala							928.400		70.000	9.888	9.888	9.888				
60 03 Sume aferente TVA							468.700		1.431.390	267.927	267.927	267.927				
61 Titlul XIII PROIECTE CU FINANTARE																
DIN SUMELE AFERENTE COMPONENTEI DE IMPRUMUT A PNRR																
61 01 Fonduri din imprumut rambursabil									4.443.700	2.488.489	2.488.489	1.002.734	1.485.755	359.306		
61 02 Finantare publica nationala									2.836.800	1.817.770	1.817.770	572.270	1.245.500			
61 03 Sume aferente TVA									1.067.900	321.733	321.733	321.733				
70 CHELTUIELI DE CAPITAL							9.539.770		9.683.460	6.657.946	6.657.946	4.825.904	1.832.042	1.270.531		

Capi- tol	Sub- capi- tol	Pa- ra- graf	Gru- pa / Tithu col	Ar- ti- col	Ali- ne- at	Denumire indicator	Credite de angajament				Credite bugetare		Angajamente legale	Plati efectuate	Angajamente legale de platit	Cheltuieli efective
							1	2	3	4	5	6				
			<b>A</b>			<b>B</b>										
			71	01		TITLUL XV ACTIVE NEFINANCIARE										
			71	01		Active fixe	9.539.770		9.539.770	6.657.946	6.657.946	4.825.904	1.832.042	1.270.531		
			71	01	01	Constructii	9.539.770		9.539.770	6.657.946	6.657.946	4.825.904	1.832.042	1.270.531		
			71	01	02	Masini, echipamente si mijloace de transport	8.167.770		8.167.770	5.972.541	5.972.541	4.447.786	1.524.755	761.267		
			71	01	03	Mobilier, aparatura birouca si alte active corporale	100.000		100.000	19.873	19.873	19.873		149.802		
			71	01	30	Alte active fixe (inclusiv reparatii capitale)			43.446	43.446	43.446	43.446		359.462		
			84			PLATI EFECTUATE IN ANII PRECEDENTI SI RECUPERATE IN ANUL CURENT	1.272.000		800.350	622.086	622.086	314.799	307.287			
			85			Tital XXI PLATI EFECTUATE IN ANII PRECEDENTI SI RECUPERATE IN ANUL CURENT			-2.660	-2.656	-2.656	-2.656				
			85	01		Plati efectuate in anii precedenti si recuperate in anul curent			-2.660	-2.656	-2.656	-2.656				
			85	01	01	Plati efectuate in anii precedenti si recuperate in anul curent (SF)			-2.660	-2.656	-2.656	-2.656				
			6602			SANATATE	7.250.000		7.250.000	6.040.356	6.040.356	6.023.477	16.879	6.031.424		
			10			CHELTUIELI CURENTE	7.250.000		7.220.000	6.011.176	6.011.176	5.994.297	16.879	6.011.563		
			10	01		TITLUL I CHELTUIELI DE PERSONAL	6.800.000		6.800.000	5.814.264	5.814.264	5.814.264		5.812.815		
			10	01		Cheltuieli salariale in bani	6.549.000		6.549.000	5.601.522	5.601.522	5.601.522		5.599.578		
			10	01	01	Salarii de baza	5.385.000		5.375.000	4.708.547	4.708.547	4.708.547		4.730.972		
			10	01	06	Alte sporuri	755.000		765.000	625.778	625.778	625.778		626.480		
			10	01	17	Indemnizatii de hrana	304.000		304.000	219.951	219.951	219.951		217.665		
			10	01	30	Alte drepturi salariale in bani	105.000		105.000	47.246	47.246	47.246		24.461		
			10	02		Cheltuieli salariale in natura	100.000		100.000	87.242	87.242	87.242		87.242		
			10	02	06	Vouchere de vacanta	100.000		100.000	87.242	87.242	87.242		87.242		







Capi- tol	Sub- capi- tol	Pa- ra- graf	Gru- pa / Titlu	Ar- ti- col	Ali- ne- at	Denumire indicator	Credite de angajament		Credite bugetare		Angajamente legale	Plati efectuate	Angajamente legale de platit	Cheltuieli efective	
							initiale	definitive	initiale	definitive					
A							1	2	3	4	5	6	7	8=6-7	9
B															
20	13					Pregatire profesionala			25.000	25.000	7.000	7.000	7.000	7.000	7.000
20	30					Alte cheltuieli			3.254.800	4.406.550	3.905.437	3.875.602	29.835	3.896.363	3.896.363
20	30	30				Alte cheltuieli cu bunuri si servicii			3.254.800	4.406.550	3.905.437	3.875.602	29.835	3.896.363	3.896.363
51						TITLUL VI TRANSFERURI INTRE UNITATI ALE ADMINISTRATIEI PUBLICE			7.400.000	11.834.970	11.078.411	11.078.411		11.078.411	11.078.411
51	01					Transferuri curente			7.000.000	10.756.250	10.244.379	10.244.379		10.244.379	10.244.379
51	01	01				Transferuri catre institutiile publice			7.000.000	10.756.250	10.244.379	10.244.379		10.244.379	10.244.379
51	02					Transferuri de capital			400.000	1.078.720	834.032	834.032		834.032	834.032
51	02	29				Alte transferuri de capital catre instituti publice			400.000	1.078.720	834.032	834.032		834.032	834.032
55						TITLUL VII ALTE TRANSFERURI			3.059.280	1.486.480	1.404.493	1.384.493	20.000	1.384.493	1.384.493
55	01					A. Transferuri interne			3.059.280	1.466.480	1.397.133	1.377.133	20.000	1.377.133	1.377.133
55	01	18				Alte transferuri curente interne			3.059.280	1.466.480	1.397.133	1.377.133	20.000	1.377.133	1.377.133
55	02					B. Transferuri curente in strainatate (catre organizatii internationale)									
55	02	04				Alte transferuri curente in strainatate				20.000	7.360	7.360		7.360	7.360
56						TITLUL VIII PROIECTE CU FINANTARE DIN FONDURI EXTERNE NERAMBURSABILE (FEN) POSTADERARE									5.931
56	01					Programe din Fondul European de Dezvoltare Regionala (FEDR)									5.931
56	01	01				Finantarea nationala									5.931
58						TITLUL X PROIECTE CU FINANTARE DIN FONDURI EXTERNE NERAMBURSABILE									
58	01					CADRULUI FINANCIAR 2014-2020									
58	01					Programe din Fondul European de Dezvoltare Regionala (FEDR)			11.239.330	13.156.100	10.496.875	8.294.808	2.202.067	7.254.455	7.254.455
58	01					Programe din Fondul European de Dezvoltare Regionala (FEDR)			10.385.750	12.302.520	9.916.761	8.291.158	1.625.603	7.250.805	7.250.805

Capi- tol	Sub- capi- tol	Pa- ra- graf	Gru- pa / Titlu col	Ar- fi- col	Ali- ne- at	Denumire indicator	Credite de angajament				Credite bugetare		Angajamente legale	Plati efectuate	Angajamente legale de platit	Cheltuieli efective
							1	2	3	4	5	6				
<b>A</b>							<b>B</b>									
58	01	01	58 01 01			Finantarea nationala			619.530	803.680	431.874	431.874	413.740	18.134	171.544	
58	01	02	58 01 02			Finantarea externa nerambursabila			5.417.960	5.769.810	3.910.247	3.910.247	3.802.458	107.789	6.474.347	
58	01	03	58 01 03			Cheltuieli neeligibile			4.348.260	5.729.030	5.574.640	5.574.640	4.074.960	1.499.680	604.914	
58	05		58 05			Programe din Fondul European pentru Pescuit si Afaceri Maritime			853.580	853.580	580.114	580.114	3.650	576.464	3.650	
58	05	02	58 05 02			Finantarea externa nerambursabila			623.590	623.590	580.114	580.114	3.650	576.464	3.650	
58	05	03	58 05 03			Cheltuieli neeligibile			229.990	229.990						
59			59			TITLUL XI ALTE CHELTUIELI			800.000	2.285.800	2.151.805	2.151.805	2.111.398	40.407	2.111.398	
59	11		59 11			Asociatii si fundatii				1.255.800	1.121.805	1.121.805	1.081.398	40.407	1.081.398	
59	12		59 12			Sustinerea cultelor			800.000	1.030.000	1.030.000	1.030.000	1.030.000		1.030.000	
60			60			Titlul XII PROIECTE CU FINANTARE DIN SUMELE REPREZENTAND ASISTENTA FINANCIARA NERAMBURSABILA										
60	01		60 01			AFERENTA PNRR			310.860		64.420	64.420	64.420		74.358	
60	02		60 02			Fonduri europene nerambursabile			144.000							
60	03		60 03			Finantare publica nationala			139.500		64.420	64.420	64.420		74.358	
70			70			Suma aferente TVA			27.360							
71			71			CHELTUIELI DE CAPITAL			6.963.470	5.020.360	4.926.886	4.926.886	4.296.419	630.467	639.769	
71	01		71 01			TITLUL XV ACTIVE NEFINANCIARE			6.963.470	5.020.360	4.926.886	4.926.886	4.296.419	630.467	639.769	
71	01	01	71 01 01			Active fixe			6.963.470	5.020.360	4.926.886	4.926.886	4.296.419	630.467	639.769	
71	01	02	71 01 02			Constructii			5.281.470	4.902.500	4.841.368	4.841.368	4.210.901	630.467	87.642	
71	01	03	71 01 03			Masini, echipamente si mijloace de transport			9.000	9.000	8.770	8.770	8.770		89.239	
71	01	30	71 01 30			Mobilier, aparatura birotica si alte active corporale			65.000	45.000	44.765	44.765	44.765		443.074	
84			84			Alte active fixe (inclusiv reparatii capitale)			1.608.000	63.860	31.983	31.983	31.983		19.814	
<b>PLATI EFECTUATE IN ANII PRECEDENTI SI</b>																



Capi- tol	Sub- capitol	Pa- ra- graf	Gru- pa / Titlu	Ar- ti- col	Ali- ne- at	Denumire indicator	Credite de angajament		Credite bugetare		Angajamente bugetare	Angajamente legale	Plati efectuate	Angajamente legale de platit	Cheltuieli efective
							initiale	definitive	initiale	definitive					
A							1	2	3	4	5	6	7	8=6-7	9
B															
10	03	04	Contributii de asigurari pentru accidente de munca si boli profesionale						1.000	1.000	103	103	103		61
10	03	06	Contributii pentru concedii si indemnizatii						1.000	1.000	359	359	359		213
10	03	07	Contributia asiguratorie pentru munca					481.120	481.120	459.332	459.332	459.332		464.390	
20	TITLUL II BUNURI SI SERVICII							3.660.000	3.438.890	2.421.001	2.421.001	2.421.001		2.676.437	
20	01		Bunuri si servicii					1.773.000	1.507.100	1.087.566	1.087.566	1.087.566		1.310.447	
20	01	01	Furnituri de birou					30.000	33.000	21.256	21.256	21.256		19.103	
20	01	02	Materiale pentru curatenie					105.000	118.600	102.138	102.138	102.138		89.635	
20	01	03	Incalzit, iluminat si forta motrica					920.000	677.000	427.632	427.632	427.632		637.043	
20	01	04	Apa, canal si salubritate					198.000	191.000	147.634	147.634	147.634		143.094	
20	01	05	Carburanti si lubrifianti											13.850	
20	01	07	Transport						5.000	2.241	2.241	2.241		2.241	
20	01	08	Posta, telecomunicatii, radio, tv, internet					48.000	48.000	17.437	17.437	17.437		18.165	
20	01	09	Materiale si prestari de servicii cu caracter functional					52.000	47.000	9.635	9.635	9.635		17.723	
20	01	30	Alte bunuri si servicii pentru intretinere si functionare					420.000	387.500	359.593	359.593	359.593		369.593	
20	02		Reparatii curente					215.000	65.000	11.237	11.237	11.237		11.237	
20	03		Hrana					1.167.000	1.294.790	1.048.910	1.048.910	1.048.910		1.060.755	
20	03	01	Hrana pentru oameni					1.167.000	1.294.790	1.048.910	1.048.910	1.048.910		1.060.755	
20	04		Medicamente si materiale sanitare					87.000	87.000	33.919	33.919	33.919		37.643	
20	04	01	Medicamente					25.000	25.000	13.083	13.083	13.083		13.865	
20	04	02	Materiale sanitare					62.000	62.000	20.836	20.836	20.836		23.778	
20	05		Bunuri de natura obiectelor de inventar					190.000	182.000	69.650	69.650	69.650		84.352	
20	05	01	Uniforme si echipament					40.000	40.000						
20	05	03	Lenjerie si accesorii de pat					30.000	30.000	8.466	8.466	8.466			

Capi- tol	Sub- capi- tol	Pa- ra- graf	Gr- pa / Titlu col	Ali- ne- at	Denumire indicator	Credite de angajament		Credite bugetare		Angajamente bugetare	Angajamente legale	Plati efectuate	Angajamente legale de platit	Cheltuieli efective
						initiale	definitive	initiale	definitive					
A					B	1	2	3	4	5	6	7	8-6-7	9
20	05	30			Alte obiecte de inventar			120.000	112.000	61.184	61.184	61.184	61.184	84.352
20	06				Deplasari, detasari, transferari			10.000	10.000	1.325	1.325	1.325	1.325	1.325
20	06	01			Deplasari interne, detasari, transferari			10.000	10.000	1.325	1.325	1.325	1.325	1.325
20	13				Pregatire profesionala			39.000	39.000	850	850	850	850	850
20	14				Protectia muncii			24.000	24.000					
20	30				Alte cheltuieli			155.000	230.000	167.544	167.544	167.544	167.544	169.828
20	30	30			Alte cheltuieli cu bunuri si servicii			155.000	230.000	167.544	167.544	167.544	167.544	169.828
55					TITLUL VII ALTE TRANSFERURI			3.929.000	1.159.400	265.356	265.356	265.356	265.356	265.356
55	01				A. Transferuri interne			3.929.000	1.159.400	265.356	265.356	265.356	265.356	265.356
55	01	18			Alte transferuri curente interne			3.929.000	1.159.400	265.356	265.356	265.356	265.356	265.356
56					TITLUL VIII PROIECTE CU FINANTARE DIN FONDURI EXTERNE NERAMBURSABILE (FEN)									983
56	01				POSTADERARE									983
56	01				Programe din Fondul European de Dezvoltare Regionala (FEDR)									983
56	01	02			Finantarea externa nerambursabila									983
57					TITLUL VIII ASISTENTA SOCIALA			9.734.000	13.916.000	12.605.469	12.605.469	12.605.469	12.605.469	12.961.611
57	02				Ajutoare sociale			9.734.000	13.916.000	12.605.469	12.605.469	12.605.469	12.605.469	12.961.611
57	02	01			Ajutoare sociale in numerar			9.734.000	13.916.000	12.605.469	12.605.469	12.605.469	12.605.469	12.961.611
58					TITLUL X PROIECTE CU FINANTARE DIN FONDURI EXTERNE NERAMBURSABILE									5.082.592
58	01				CADRULUI FINANCIAR 2014-2020			7.545.870	6.911.870	6.079.793	6.079.793	6.079.793	6.079.793	5.082.592
58	01				Programe din Fondul European de Dezvoltare Regionala (FEDR)			1.671.970	1.771.970	1.363.633	1.363.633	1.363.633	1.363.633	648.973
58	01	01			Finantarea nationala			123.770	123.770	77.511	77.511	77.511	77.511	2.445
58	01	02			Finantarea externa nerambursabila			1.320.360	1.420.360	1.062.569	1.062.569	1.062.569	1.062.569	646.528
58	01	03			Cheltuieli neeligibile			227.840	227.840	223.553	223.553	223.553	223.553	
58	02				Programe din Fondul Social European (FSE)			5.873.900	5.139.900	4.716.160	4.716.160	4.716.160	4.716.160	4.433.619

Capi- tol	Sub- pa- ra- graf	Gru- pa/ Titlu col	Ar- ti- col	Al- ne- at	Denumire indicator	Credite de angajament		Credite bugetare		Angajamente bugetare	Angajamente legale	Plati efectuate	Angajamente legale de platit	Cheltuieli efective				
						initiale	definitive	initiale	definitive									
A					B					1	2	3	4	5	6	7	8=6-7	9
		58	02	01	Finantarea nationala			405.400	281.400	265.830	265.830	265.830	265.830	231.117				
		58	02	02	Finantarea externa nerambursabila			5.267.670	4.541.670	4.262.831	4.262.831	4.262.831	4.262.831	4.017.644				
		58	02	03	Cheltuieli neeligibile			200.830	316.830	187.499	187.499	187.499	187.499	184.858				
		59			TITLUL XI ALTE CHELTUIELI			150.000	3.229.600	2.086.099	2.086.099	2.086.099	2.086.099	2.087.934				
		59	11		Asociatii si fundatii				3.069.600	1.932.041	1.932.041	1.932.041	1.932.041					
		59	40		Sume aferente persoanelor cu handicap neincadrate				160.000	154.058	154.058	154.058	154.058	155.893				
		60			Titlul XII PROIECTE CU FINANTARE DIN SUMELE REPREZENTAND ASISTENTA FINANCIARA NERAMBURSABILA AFERENTA PNRR				618.330	59.475	59.475	59.475	59.475	74.293				
		60	01		Fonduri europene nerambursabile				420.000									
		60	02		Finantare publica nationala				118.330	59.475	59.475	59.475	59.475	74.293				
		60	03		Sume aferente TVA				80.000									
		70			CHELTUIELI DE CAPITAL			589.550	420.000	329.125	329.125	329.125	329.125	296.277				
		71			TITLUL XV ACTIVE NEFINANCIARE			589.550	420.000	329.125	329.125	329.125	329.125	296.277				
		71	01		Active fixe			589.550	420.000	329.125	329.125	329.125	329.125	296.277				
		71	01	02	Masini, echipamente si mijloace de transport									49.273				
		71	01	03	Mobilier, aparatura birou si alte active corporale			169.550	25.000					156.264				
		71	01	30	Alte active fixe													
		84			(inclusiv reparatii capitale)			420.000	395.000	329.125	329.125	329.125	329.125	90.740				
		85			PLATI EFECTUATE IN ANII PRECEDENTI SI RECUPERATE IN ANUL CURENT				-134.800	-141.265	-141.265	-141.265	-141.265					
					Titlul XXI PLATI EFECTUATE IN ANII PRECEDENTI SI RECUPERATE IN ANUL CURENT				-134.800	-141.265	-141.265	-141.265	-141.265					



Capi- tol	Sub- cap- tol	Pa- ra- graf	Gru- pa/ Titlu	Ar- ti- col	Ali- ne- at	Denumire indicator	Credite de angajament		Credite bugetare		Angajamente legale	Plati efectuate	Angajamente legale de platit	Cheltuieli efective		
							1	2	3	4					5	6
<b>A</b>							<b>1</b>	<b>2</b>	<b>3</b>	<b>4</b>	<b>5</b>	<b>6</b>	<b>7</b>	<b>8=6-7</b>	<b>9</b>	
<b>B</b>																
10	03	06				Contributii pentru concedii si indemnizatii			1.050	1.042	1.042	1.042	1.042	1.042	1.042	
10	03	07				Contributia asiguratorie pentru munca			90.000	87.194	87.194	87.194	87.194	87.194	88.591	
20						TITLUL II BUNURI SI SERVICII			27.245.000	28.384.410	28.384.410	25.989.389	25.989.389	2.395.021	25.855.692	
20	01					Bunuri si servicii			24.705.790	25.952.184	25.952.184	23.751.599	23.751.599	2.200.585	24.619.810	
20	01	01				Furnituri de birou			3.000	1.500	1.500	1.500	1.500	1.500	1.500	
20	01	02				Materiale pentru curatenie			6.000	7.877	7.877	7.877	7.877	4.546	3.331	
20	01	03				Incalziri, iluminat si forta motrica			800.000	563.042	563.042	438.554	438.554	124.488	441.558	
20	01	04				Apa, canal si salubritate			14.809.390	14.785.197	14.785.197	13.815.006	13.815.006	970.191	14.239.753	
20	01	06				Piese de schimb			20.000	59.908	59.908	56.834	56.834	3.074	56.834	
20	01	08				Posta, telecomunicatii, radio, tv, internet			26.790	12.524	12.524	10.536	10.536	1.988	10.536	
20	01	09				Materiale si prestari de servicii cu caracter functional			8.900.000	8.525.573	8.525.573	7.813.659	7.813.659	711.914	8.247.274	
20	01	30				Alte bunuri si servicii pentru intretinere si functionare			1.850.000	1.996.563	1.996.563	1.613.679	1.613.679	382.884	1.620.524	
20	02					Reparatii curente			629.000	447.629	447.629	443.406	443.406	4.223	447.629	
20	05					Bunuri de natura obiectelor de inventar			400.000	571.851	571.851	571.851	571.851	333.682	333.682	
20	05	30				Alte obiecte de inventar			400.000	571.851	571.851	571.851	571.851	333.682	333.682	
20	06					Deplasari, detasari, transferari			5.000	2.839	2.839	2.839	2.839	2.839	2.839	
20	06	01				Deplasari interne, detasari, transferari			5.000	2.839	2.839	2.839	2.839	2.839	2.839	
20	11					Carti, publicatii si materiale documentare			36.680	13.781	13.781	13.781	13.781	13.781	13.781	
20	12					Consultanta si expertiza			100.000	86.250	86.250	50.450	50.450	35.800	50.450	
20	13					Pregatire profesionala			10.000							
20	30					Alte cheltuieli			1.358.530	1.309.876	1.309.876	1.155.463	1.155.463	154.413	387.501	
20	30	04				Chirii			84.000	83.383	83.383	64.853	64.853	18.530	64.853	
20	30	30				Alte cheltuieli cu bunuri si servicii			1.358.530	1.226.493	1.226.493	1.090.610	1.090.610	135.883	322.048	





Capi- tol	Sub- capi- tol	Pa- ra- graf	Gru- pa/ Titlu	Ar- ti- col	Abi- ne- at	Denumire indicator	Credite de angajament		Credite bugetare		Angajamente bugetare	Angajamente legale	Plati efectuate	Angajamente legale de platit	Cheltuieli efective	
							1	2	3	4						5
<b>A</b>							<b>1</b>	<b>2</b>	<b>3</b>	<b>4</b>	<b>5</b>	<b>6</b>	<b>7</b>	<b>8-6-7</b>	<b>9</b>	
<b>B</b>																
58	02		02			Finantarea externa nerambursabila									228	
58	03					Programe din Fondul de Coeziune(FC)			6.932.300							
58	03		02			Finantarea externa nerambursabila			6.932.300							
60						Titlul XII PROIECTE CU FINANTARE DIN SUMELE REPREZENTAND ASISTENTA FINANCIARA NERAMBURSABILA AFERENTA PNRR										
60	01					Fonduri europene nerambursabile	4.446.400									
60	02					Finantare publica nationala	2.857.130									
60	03					Sume aferente TVA	1.046.400									
61						Titlul XIII PROIECTE CU FINANTARE DIN SUMELE AFERENTE COMPONENTEI DE IMPRUMUT A PNRR	542.870									
61	01					Fonduri din imprumut rambursabil	13.878.550		4.446.400	1.783.563	1.783.563	655.400		1.128.163	373.167	
61	02					Finantare publica nationala	13.878.550		2.857.130	1.231.519	1.231.519	283.483		948.036		
61	03					Sume aferente TVA	13.878.550		1.046.400	318.055	318.055	318.055		180.127	373.167	
70						CHELTUIELI DE CAPITAL	542.870									
71						TITLUL XV ACTIVE NEFINANCIARE	10.462.520		542.870	233.989	233.989	53.862		3.989.886	7.629.765	
71	01					Active fixe	10.462.520		10.462.520	8.231.890	8.231.890	4.242.004		3.989.886	7.629.765	
71	01					Construcții	13.878.550		10.462.520	8.231.890	8.231.890	4.242.004		3.989.886	7.629.765	
71	01					Masini, echipamente si mijloace de transport	11.370.430		9.019.960	7.644.278	7.644.278	3.674.489		3.969.789	6.190.681	
71	01					Mobilier, aparatura birotica si alte active corporale	257.120		112.120	57.120	57.120	55.842		1.278	796.460	
71	01					Alte active fixe (inclusiv reparatii capitale)	180.000		227.000	226.338	226.338	226.338		324.344	318.280	
79						OPERATIUNI FINANCIARE	2.071.000		1.103.440	304.154	304.154	285.335		18.819		
81						TITLUL XIX RAMBURSARI DE CREDITE	15.000.000		15.350.000	14.536.330	14.536.330	14.536.330				
							15.000.000		15.350.000	14.536.330	14.536.330	14.536.330				








Capi- tol	Sub- capi- tol	Pa- ra- graf	Gr- pa / Titlu	Ar- ti- col	Al- ne- at	Denumire indicator	Credite de angajament		Credite bugetare		Angajamente bugetare	Angajamente legale	Plati efectuate	Angajamente legale de platit	Cheltuieli efective
							initiale	definitive	initiale	definitive					
A						1	2	3	4	5	6	7	8=6-7	9	
B															
8402	20	30	30			Alte cheltuieli cu bunuri si servicii			25.000						
						TRANSPORTURI	196.289.000		248.015.410	196.801.399	196.801.399	184.076.310	12.725.089	41.928.128	
	01					CHELTUIELI CURENTE	189.902.000		242.506.080	191.700.455	191.700.455	182.976.596	8.723.859	41.892.675	
	20					TITLUL II BUNURI SI SERVICII	4.586.600		3.876.600	3.855.750	3.855.750	3.192.464	663.286	3.469.054	
	20	02				Reparatii curente	4.586.600		3.876.600	3.855.750	3.855.750	3.192.464	663.286	3.469.054	
	40					TITLUL IV SUBVENTII	19.315.200		26.320.890	26.320.890	26.320.890	26.320.890		26.320.890	
	40	03				Subventii pentru acoperirea diferentelor de pret si tarif	19.315.200		26.320.890	26.320.890	26.320.890	26.320.890		26.320.890	
	55					TITLUL VII ALTE TRANSFERURI	3.000.000		3.447.680	3.306.660	3.306.660	3.293.649	13.011	3.293.649	
	55	01				A. Transferuri interne	3.000.000		3.447.680	3.306.660	3.306.660	3.293.649	13.011	3.293.649	
	55	01	42			Transferuri din bugetul local catre asociatiile de dezvoltare intercomunitare	3.000.000		3.447.680	3.306.660	3.306.660	3.293.649	13.011	3.293.649	
	58					TITLUL X PROIECTE CU FINANTARE DIN FONDURI EXTERNE NERAMBURSABILE									
	58					CADRULUI FINANCIAR 2014-2020	137.623.280		171.971.410	158.012.389	158.012.389	149.964.827	8.047.562	8.596.603	
	58	01				Programe din Fondul European de Dezvoltare Regionala (FEDR)	137.623.280		171.971.410	158.012.389	158.012.389	149.964.827	8.047.562	8.487.799	
	58	01	01			Finantarea nationala	18.338.600		24.205.330	22.387.635	22.387.635	21.179.389	1.208.246	16.267	
	58	01	02			Finantarea externa nerambursabila	104.264.730		137.509.130	127.192.498	127.192.498	120.353.182	6.839.316	7.011.456	
	58	01	03			Cheltuieli necelugibile	15.019.950		10.256.950	8.432.256	8.432.256	8.432.256		1.460.076	
	58	02				Programe din Fondul Social European (FSE)								108.804	
	58	02	02			Finantarea externa nerambursabila								108.804	
	60					TITLUL XII PROIECTE CU FINANTARE DIN SUMELE REPREZENTAND ASISTENTA FINANCIARA NERAMBURSABILA									
	60					AFERENTA PNRR	25.376.920		36.522.920	180.412	180.412	180.412		180.412	
	60	01				Fonduri europene nerambursabile	21.325.140		30.400.760						

Capi- tol	Sub- capi- tol	Pa- ra- gra- ful	Ar- ti- col	Ali- ne- at	Denumire indicator	Credite de angajament		Credite bugetiare		Angajamente legale	Plati efectuate	Angajamente legale de platit	Cheltuieli efective	
						initiale	definitive	initiale	definitive					
A					B	1	2	3	4	5	6	7	8=6-7	9
60	02				Finantare publica nationala			4.051.780	346.000	180.412	180.412	180.412	180.412	180.412
60	03				Sume aferente TVA				5.776.160					
61					Titlul XIII PROIECTE CU FINANTARE DIN SUMELE AFERENTE COMPONENTEI DE IMPRUMUT A PNRR				366.580	24.354	24.354	24.354	24.354	32.067
61	01				Fonduri din imprumut rambursabil				142.000					
61	02				Finantare publica nationala				197.600	24.354	24.354	24.354	24.354	32.067
61	03				Sume aferente TVA				26.980					
70					CHELTUIELI DE CAPITAL			6.387.000	5.515.450	5.107.071	1.105.841	4.001.230	4.001.230	35.453
71					TITLUL XV ACTIVE NEFINANCIARE			6.387.000	5.515.450	5.107.071	1.105.841	4.001.230	4.001.230	35.453
71	01				Active fixe			6.387.000	5.515.450	5.107.071	1.105.841	4.001.230	4.001.230	35.453
71	01	01			Constructii			5.116.200	5.096.200	4.701.817	920.863	3.780.954	3.780.954	2.626
71	01	03			Mobilier, aparatura birou si alte active corporale									18.280
71	01	30			Alte active fixe (inclusiv reparatii capitale)			1.270.800	419.250	405.254	184.978	220.276	220.276	14.547
84					TITLUL XV PLATI EFECTUATE IN ANII PRECEDENTI SI RECUPERATE IN ANUL CURENT				-6.120	-6.127	-6.127	-6.127	-6.127	
85					Titlul XXI PLATI EFECTUATE IN ANII PRECEDENTI SI RECUPERATE IN ANUL CURENT				-6.120	-6.127	-6.127	-6.127	-6.127	
85	01				Plati efectuate in anii precedenti si recuperate in anul curent				-6.120	-6.127	-6.127	-6.127	-6.127	
85	01	01			Plati efectuate in anii precedenti si recuperate in anul curent (SF)				-6.120	-6.127	-6.127	-6.127	-6.127	

Conducatorul institutiei,

Conducatorul compartimentului  
financiar-contabil



## TOTAL JUDET

**CONTUL DE EXECUTIE AL BUGETULUI LOCAL - CHELTUIELI  
SECTIUNEA DE FUNCTIONARE  
31.12.2023**

Pag. 1 - lei-

Capi- tot	Sub- capi- tot	Pa- ra- graf	Gru- pa / Titlu	Ar- ti- col	Al- ne- at	Denumire indicator	Credite de angajament		Credite bugetare		Angajamente legale	Plati efectuate	Angajamente legale de platit	Cheltuieli efective
							1	2	3	4				
<b>A</b>							<b>B</b>							
5002						TOTAL CHELTUIELI			234.709.560	219.514.274	219.514.274	214.633.606	4.880.668	199.096.465
	01					CHELTUIELI CURENTE			200.983.290	205.370.403	205.370.403	200.489.735	4.880.668	199.096.465
	10	01				TITLUL I CHELTUIELI DE PERSONAL			69.775.010	69.551.035	69.551.035	69.551.035		70.244.739
	10	01	01			Cheltuieli salariale in bani			65.005.140	64.891.931	64.891.931	64.891.931		65.489.004
	10	01	01	01		Salarii de baza			56.184.740	58.143.923	58.143.923	58.143.923		58.542.288
	10	01	01	05		Sporuri pentru conditiile de munca			993.000	896.521	896.521	896.521		1.267.951
	10	01	01	06		Alte sporuri			1.771.300	1.621.121	1.621.121	1.621.121		1.653.743
	10	01	01	12		Indemnizatii platite unor persoane din afara unitatii			500.000	445.170	445.170	445.170		448.932
	10	01	01	13		Drepturi de delegare			59.000	27.957	27.957	27.957		27.957
	10	01	01	15		Alocatii pentru transportul la si de la locul de munca			400.000	298.809	298.809	298.809		302.399
	10	01	01	16		Alocatii pentru locuinte			700					
	10	01	01	17		Indemnizatii de hrana			3.414.400	2.871.742	2.871.742	2.871.742		2.883.029
	10	01	01	30		Alte drepturi salariale in bani			1.077.000	586.688	586.688	586.688		362.705
	10	02				Cheltuieli salariale in natura			3.003.750	3.154.024	3.154.024	3.154.024		3.208.736
	10	02	02			Norme de hrana			1.600.000	1.795.803	1.795.803	1.795.803		1.850.515
	10	02	06			Vouchere de vacanta			1.403.750	1.358.221	1.358.221	1.358.221		1.358.221
	10	03				Contributii			1.766.120	1.505.080	1.505.080	1.505.080		1.546.999
	10	03	01			Contributii de asigurari sociale de stat			57.000	52.043	52.043	52.043		71.002
	10	03	02			Contributii de asigurari de somaj			7.500	1.771	1.771	1.771		1.691
	10	03	03			Contributii de asigurari sociale de sanatate			21.000	19.571	19.571	19.571		23.367
	10	03	04			Contributii de asigurari pentru accidente de munca si boli profesionale			7.000	740	740	740		698
	10	03	06			Contributii pentru concedii si indemnizatii			8.500	3.966	3.966	3.966		3.820







Capi- tol	Sub- capi- tol	Pa- ra- graf	Gru- pa/ Titlu col	Ali- ne- at	Denumire indicator	Credite de angajament		Credite bugetare		Angajamente bugetare	Angajamente legale	Plati efectuate	Angajamente legale de platit	Cheltuieli efective
						initiale	definitive	initiale	definitive					
A					B	1	2	3	4	5	6	7	8=6-7	9
50	04				Fond de rezerva bugetara la dispozitia autoritatilor locale			50.000						
51					TITLUL VI TRANSFERURI INTRE UNITATI ALE ADMINISTRATIEI PUBLICE			7.000.000	10.756.250	10.244.379	10.244.379	10.244.379	10.244.379	10.244.379
51	01				Transferuri curente			7.000.000	10.756.250	10.244.379	10.244.379	10.244.379	10.244.379	10.244.379
51	01	01			Transferuri catre institutii publice			7.000.000	10.756.250	10.244.379	10.244.379	10.244.379	10.244.379	10.244.379
55					TITLUL VII ALTE TRANSFERURI			9.763.280	7.232.460	5.876.151	5.876.151	5.876.151	20.000	4.440.151
55	01				A. Transferuri interne			9.763.280	7.212.460	5.868.791	5.868.791	5.848.791	20.000	4.432.791
55	01	18			Alte transferuri curente interne			7.601.280	3.605.460	2.322.251	2.322.251	2.302.251	20.000	2.302.251
55	01	63			Finantarea invatamantului particular sau confesional acreditat			1.662.000	1.691.000	1.668.540	1.668.540	1.668.540		1.668.540
55	01	65			Sume reprezentand contributia unitatilor administrativ-teritoriale la Fondul IID				1.416.000	1.416.000	1.416.000	1.416.000		1.416.000
55	01	84			Sume reprezentand stimulentele pentru casarea autovehiculelor uzate			500.000	500.000	462.000	462.000	462.000		462.000
55	02				B. Transferuri curente in strainatate (cate organizatii internationale)				20.000	7.360	7.360	7.360		7.360
55	02	04			Alte transferuri curente in strainatate				20.000	7.360	7.360	7.360		7.360
57					TITLUL VIII ASISTENTA SOCIALA			10.992.000	15.031.000	13.574.070	13.574.070	13.574.070		13.943.584
57	02				Ajutoare sociale			10.992.000	15.031.000	13.574.070	13.574.070	13.574.070		13.943.584
57	02	01			Ajutoare sociale in numerar			10.737.000	14.736.000	13.364.915	13.364.915	13.364.915		13.741.419
57	02	02			Ajutoare sociale in natura			150.000	190.000	190.000	190.000	190.000		190.000
57	02	03			Tichete de cresa si tichete sociale pentru gradinita			105.000	105.000	19.155	19.155	19.155		12.165
59					TITLUL XI ALTE CHELTUIELI			7.770.000	9.253.210	7.884.310	7.884.310	7.843.903	40.407	7.842.499
59	01				Burse			6.270.000	3.337.900	3.337.815	3.337.815	3.337.815		3.337.815

Capi- tol	Sub- capi- tol	Pa- ra- graf	Gru- pa / Titlu	Ar- ti- col	Al- ne- at	Denumire indicator	Credite de angajament			Credite bugetare		Angajamente legale	Plati efectuate	Angajamente legale de platit	Cheltuieli efective
							initiale	definitive	3	4	5				
			<b>A</b>			<b>B</b>	<b>1</b>	<b>2</b>	<b>3</b>	<b>4</b>	<b>5</b>	<b>6</b>	<b>7</b>	<b>8=6-7</b>	<b>9</b>
	59	11				Asociatii si fundatii			4.325.400		3.053.846	3.053.846	3.013.439	40.407	3.013.439
	59	12				Sustinerea cultelor	800.000		1.030.000		1.030.000	1.030.000	1.030.000		1.030.000
	59	40				Sume aferente persoanelor cu handicap neincadrate	700.000		559.910		462.649	462.649	462.649		461.245
	79					OPERATIUNI FINANCIARE	15.000.000		15.350.000		14.536.330	14.536.330	14.536.330		
	81					TITLUL XIX RAMBURSARI DE CREDITE	15.000.000		15.350.000		14.536.330	14.536.330	14.536.330		
	81	01				Rambursari de credite externe	750.000		750.000						
	81	01	05			Rambursari de credite aferente datoriei publice externe locale	15.000.000		15.000.000		14.536.330	14.536.330	14.536.330		
	81	02				Rambursari de credite interne									
	81	02	05			Rambursari de credite aferente datoriei publice interne locale	15.000.000		15.000.000		14.536.330	14.536.330	14.536.330		
	84					PLATI EFECTUATE IN ANII PRECEDENTI SI RECUPERATE IN ANUL CURENT									
	85					Titlul XXI PLATI EFECTUATE IN ANII PRECEDENTI SI RECUPERATE									
	85	01				IN ANUL CURENT									
	85	01	01			Plati efectuate in anii precedenti si recuperate in anul curent									
	85	01	01			Plati efectuate in anii precedenti si recuperate in anul curent (SF)									
5100	02					Partea I-a SERVICII PUBLICE GENERALE	41.997.000		40.648.540		38.477.633	38.477.633	37.425.743	1.051.890	37.589.699
5102						AUTORITATI PUBLICE SI ACTIUNI EXTERNE	27.180.000		27.940.990		26.748.634	26.748.634	25.855.961	892.673	26.018.059
	01					CHELTUIELI CURENTE	27.180.000		27.956.500		26.764.665	26.764.665	25.871.992	892.673	26.018.059
	10					TITLUL I CHELTUIELI DE PERSONAL	19.000.000		19.536.000		19.346.271	19.346.271	19.346.271		19.520.406
	10	01				Cheltuieli salariale in bani	18.150.000		18.808.000		18.631.207	18.631.207	18.631.207		18.787.969
	10	01	01			Salarii de baza	16.100.000		17.031.000		16.989.172	16.989.172	16.989.172		17.042.077
	10	01	05			Sporuri pentru conditii de munca	230.000		230.000		177.050	177.050	177.050		349.064



Capi- tol	Sub- capi- tol	Pa- ra- graf	Ar- ti- col	Al- ne- at	Denumire indicator	Credite de angajament		Credite bugetare		Angajamente legale	Plati efectuate	Angajamente legale de platit	Cheltuieli efective	
						1 initiale	2 definitive	3 initiale	4 definitive					5
					<b>B</b>	<b>1</b>	<b>2</b>	<b>3</b>	<b>4</b>	<b>5</b>	<b>6</b>	<b>7</b>	<b>8-6-7</b>	<b>9</b>
					internet			300.000	300.000	276.757	276.757	247.205	29.552	249.408
20	01	09			Materiale si prestari de servicii cu caracter functional			400.000	430.000	347.794	347.794	276.134	71.660	282.753
20	01	30			Alte bunuri si servicii pentru intretinere si functionare			700.000	1.115.310	883.385	883.385	676.888	206.497	653.386
20	02				Reparatii curente			1.800.000	1.594.120	1.594.088	1.594.088	1.594.088		1.594.088
20	05				Bunuri de natura obiectelor de inventar			200.000	135.000	133.077	133.077	133.077		51.851
20	05	30			Alte obiecte de inventar			200.000	135.000	133.077	133.077	133.077		51.851
20	06				Deplasari, detasari, transferari			300.000	300.000	216.583	216.583	216.583		216.609
20	06	01			Deplasari interne, detasari, transferari			150.000	150.000	87.147	87.147	87.147		87.147
20	06	02			Deplasari in strainatate			150.000	150.000	129.436	129.436	129.436		129.462
20	11				Carti, publicatii si materiale documentare			120.000	220.000	201.789	201.789	201.789		202.610
20	13				Pregatire profesionala			50.000	50.000	43.247	43.247	43.247		43.247
20	30				Alte cheltuieli			1.830.000	2.062.490	1.766.244	1.766.244	1.446.690	319.554	1.461.202
20	30	02			Protocol si reprezentare			60.000	60.000	27.629	27.629	22.229	5.400	22.229
20	30	04			Chirii			160.000	130.000	103.158	103.158	72.105	31.053	81.152
20	30	30			Alte cheltuieli cu bunuri si servicii			1.610.000	1.872.490	1.635.457	1.635.457	1.352.356	283.101	1.357.821
55					<b>TITLUL VII ALTE TRANSFERURI</b>			500.000	503.580	464.656	464.656	464.656		464.656
55	01				A. Transferari interne			500.000	503.580	464.656	464.656	464.656		464.656
55	01	18			Alte transferuri curente interne				3.580	2.656	2.656	2.656		2.656
55	01	84			Sume reprezentand stimulente pentru casarea autovehiculelor uzate			500.000	500.000	462.000	462.000	462.000		462.000
59					<b>TITLUL XI ALTE CHELTUIELI</b>			480.000	330.000	259.068	259.068	259.068		259.068
59	40				Sume aferente persoanelor cu handicap neincadrate			480.000	330.000	259.068	259.068	259.068		259.068
84					<b>PLATI EFECTUATE IN ANII PRECEDENTI SI RECUPERATE IN ANUL CURENT</b>				-15.510	-16.031	-16.031	-16.031		-16.031

Capi- tol	Sub- capi- tol	Pa- ra- graf	Gru- pa / Titlu	Ar- fi- col	Al- ne- at	Denumire indicator	Credite de angajament		Credite bugetare		Angajamente bugetare	Angajamente legale	Plati efectuate	Angajamente legale de platit	Cheltuieli efective
							1	2	3	4					
			A			B									
			85			Titlul XXI PLATI EFECTUATE IN ANII PRECEDENTI SI RECUPERATE IN ANUL CURENT									
			85	01		Plati efectuate in anii precedenti si recuperate in anul curent			-15.510	-16.031	-16.031	-16.031	-16.031		
			85	01	01	Plati efectuate in anii precedenti si recuperate in anul curent (SF)			-15.510	-16.031	-16.031	-16.031	-16.031		
5402			01			ALTE SERVICII PUBLICE GENERALE			4.804.770	4.669.021	4.669.021	4.509.804	159.217	4.513.288	
						CHELTUIELI CURENTE			4.317.000	4.672.255	4.672.255	4.513.038	159.217	4.513.288	
			10			TITLUL I CHELTUIELI DE PERSONAL			3.400.000	3.731.097	3.731.097	3.731.097		3.777.203	
			10	01		Cheletuiri salariale in bani			3.630.000	3.600.842	3.600.842	3.600.842		3.631.208	
			10	01	01	Salarii de baza			3.281.000	3.386.940	3.386.940	3.386.940		3.402.967	
			10	01	05	Sporuri pentru conditii de munca			3.095.000	36.654	36.654	36.654		76.437	
			10	01	06	Alte sporuri			15.000	21.982	21.982	21.982		22.020	
			10	01	13	Drepturi de delegare			1.000						
			10	01	17	Indemnizatii de hrana			128.000	106.076	106.076	106.076		101.308	
			10	01	30	Alte drepturi salariale in bani			42.000	49.190	49.190	49.190		28.476	
			10	02		Cheletuiri salariale in natura			55.000	48.696	48.696	48.696		48.696	
			10	02	06	Vouchere de vacanta			55.000	48.696	48.696	48.696		48.696	
			10	03		Contributii			64.000	81.559	81.559	81.559		97.299	
			10	03	01	Contributii de asigurari sociale de stat			1.000	1.000	1.000	1.000		12.191	
			10	03	02	Contributii de asigurari de somaj			500	386	386	386		386	
			10	03	03	Contributii de asigurari sociale de sanatate			1.000	1.000	1.000	1.000		4.012	
			10	03	04	Contributii de asigurari pentru accidente de munca si boli profesionale			500	116	116	116		116	
			10	03	06	Contributii pentru concedii si			500	500	500	500		116	





Capi- tol	Sub- capi- tol	Pa- ra- graf	Gru- pa / Titlu	Ar- ti- col	Ali- ne- at	Denumire indicator	Credite de angajament		Credite bugetare		Angajamente bugetare	Angajamente legale	Plati efectuate	Angajamente legale de platit	Cheltuieli efective
							initiale	definitive	initiale	definitive					
A						B	1	2	3	4	5	6	7	8=6-7	9
						PRECEDENTI SI RECUPERATE									
						IN ANUL CURENT									
	85	01				Plati efectuate in anii precedenti si recuperate in anul curent			-3.234	-3.234	-3.234	-3.234	-3.234		
	85	01	01			Plati efectuate in anii precedenti si recuperate in anul curent (SF)			-3.234	-3.234	-3.234	-3.234	-3.234		
5502	TRANZACTII PRIVIND DATORIA PUBLICA SI IMPRUMUTURI								10.500.000	7.902.780	7.059.978	7.059.978	7.059.978	7.059.978	7.058.352
	01	CHELTUIELI CURENTE								10.500.000	7.902.780	7.059.978	7.059.978	7.059.978	7.058.352
	20	24				TITLUL II BUNURI SI SERVICII			2.500.000	702.780	668.868	668.868	668.868	668.894	
	20	24				Comisioane si alte costuri aferente imprumuturilor			2.500.000	702.780	668.868	668.868	668.868	668.894	
	20	24	01			Comisioane si alte costuri aferente imprumuturilor externe			613.000	613.000	610.106	610.106	610.106	610.105	
	20	24	02			Comisioane si alte costuri aferente imprumuturilor interne			89.780	89.780	58.762	58.762	58.762	58.789	
	30	TITLUL III DOBANZI								8.000.000	7.200.000	6.391.110	6.391.110	6.391.110	6.389.458
	30	01				Dobanzi aferente datoriei publice interne			8.000.000	6.680.000	6.391.110	6.391.110	6.391.110	6.389.458	
	30	01	01			Dobanzi aferente datoriei publice interne directe			8.000.000	6.680.000	6.391.110	6.391.110	6.391.110	6.389.458	
	30	02				Dobanzi aferente datoriei publice externe									
	30	02	01			Dobanzi, aferente datoriei publice externe directe			520.000	520.000					
6000	02	Partea II-a APARARE, ORDINE PUBLICA SI SIGURANTA NATIONALA								11.685.000	11.995.500	11.722.778	11.722.778	11.722.778	11.821.307
6102	ORDINE PUBLICA SI SIGURANTA NATIONALA								11.685.000	11.995.500	11.722.778	11.722.778	11.722.778	11.821.307	
	01	CHELTUIELI CURENTE								11.685.000	11.995.500	11.722.778	11.722.778	11.821.307	

Capi- tol	Sub- capi- tol	Pa- ra- graf	Gru- pa/ Titlu col	Ali- ne- at	Denumire indicator	Credite de angajament		Credite bugetare		Angajamente bugetare	Angajamente legale	Plati efectuate	Angajamente legale de platit	Cheltuieli efective
						1 initiale	2 definitive	3 initiale	4 definitive					
<b>A</b>						<b>1</b>	<b>2</b>	<b>3</b>	<b>4</b>	<b>5</b>	<b>6</b>	<b>7</b>	<b>8=6-7</b>	<b>9</b>
<b>B</b>														
10					TITLUL I CHELTUIELI DE PERSONAL									
10	01				Cheltuieli salariale in bani	10.800.000	10.977.500	10.800.000	10.977.500	10.898.875	10.898.875	10.898.875		11.092.882
10	01	01			Salarii de baza	8.740.000	8.775.000	8.740.000	8.775.000	8.715.620	8.715.620	8.715.620		8.850.893
10	01	01	01		Sporuri pentru conditii de munca	8.295.000	8.255.000	8.295.000	8.255.000	8.242.624	8.242.624	8.242.624		8.316.632
10	01	01	05		Alte sporuri		110.000		110.000	102.418	102.418	102.418		199.911
10	01	01	06		Drepturi de delegare		285.000		285.000	271.992	271.992	271.992		278.026
10	01	01	13		Indemnizatii de hrana	5.000	5.000	5.000	5.000	207	207	207		207
10	01	01	17		Alte drepturi salariale in bani	50.000	16.000	50.000	16.000	11.023	11.023	11.023		11.466
10	01	01	30		Cheltuieli salariale in natura	120.000	104.000	120.000	104.000	87.356	87.356	87.356		44.651
10	02				Norme de hrana	1.820.000	2.002.500	1.820.000	2.002.500	1.990.586	1.990.586	1.990.586		2.045.298
10	02	02			Vouchere de vacanta	1.600.000	1.807.500	1.600.000	1.807.500	1.795.803	1.795.803	1.795.803		1.850.515
10	02	06			Contributii	220.000	195.000	220.000	195.000	194.783	194.783	194.783		194.783
10	03				Contributia asiguratorie pentru munca	240.000	200.000	240.000	200.000	192.669	192.669	192.669		196.691
10	03	07			TITLUL II BUNURI SI SERVICII	240.000	200.000	240.000	200.000	192.669	192.669	192.669		196.691
20					Bunuri si servicii	885.000	1.018.000	885.000	1.018.000	823.903	823.903	823.903	141.126	728.425
20	01				Furnituri de birou	556.000	716.000	556.000	716.000	594.360	594.360	466.449	127.911	491.170
20	01	01			Materiale pentru curatenie	41.000	37.000	41.000	37.000	34.389	34.389	12.558	21.831	13.826
20	01	02			Incalzit, iluminat si forta motrica	7.000	7.000	7.000	7.000	7.000	7.000	4.963	2.037	8.791
20	01	03			Apa, canal si salubritate	110.000	135.000	110.000	135.000	109.868	109.868	101.349	8.519	101.349
20	01	04			Carburanti si lubrifianti	13.000	13.000	13.000	13.000	11.240	11.240	9.456	1.784	9.619
20	01	05			Piese de schimb	160.000	160.000	160.000	160.000	155.100	155.100	100.540	54.560	127.640
20	01	06			Posta, telecomunicatii, radio, tv, internet	70.000	125.000	70.000	125.000	101.392	101.392	90.699	10.693	98.321
20	01	08			Materiale si prestari de servicii cu caracter functional	75.000	75.000	75.000	75.000	69.127	69.127	62.633	6.494	62.633
20	01	09			Alte bunuri si servicii pentru intretinere si functionare	50.000	85.000	50.000	85.000	53.348	53.348	35.427	17.921	26.185
20	01	30			Bunuri de natura obiectelor de inventar	30.000	79.000	30.000	79.000	52.896	52.896	48.824	4.072	42.806
20	05					175.000	193.000	175.000	193.000	143.939	143.939	143.939		164.866

Capi- tol	Sub- capi- tol	Pa- ra- graf	Gr- pa/ Titlu col	Ali- ne- at	Denumire indicator	Credite de angajament		Credite bugetare		Angajamente bugetare	Angajamente legale	Plati efectuate	Angajamente legale de platit	Cheltuieli efective
						1 initiale	2 definitive	3 initiale	4 definitive					
			<b>A</b>		<b>B</b>	<b>1</b>	<b>2</b>	<b>3</b>	<b>4</b>	<b>5</b>	<b>6</b>	<b>7</b>	<b>8=6-7</b>	<b>9</b>
	20	05	01		Uniforme si echipament	110.000		150.000		109.548	109.548	109.548		120.805
	20	05	30		Alte obiecte de inventar	65.000		43.000		34.391	34.391	34.391		44.061
	20	06			Deplasari, detasari, transferari	10.000		5.000		3.139	3.139	3.139		3.139
	20	06	01		Deplasari interne, detasari, transferari	10.000		5.000		3.139	3.139	3.139		3.139
	20	11			Carti, publicatii si materiale documentare	4.000		2.400		2.340	2.340	2.340		2.340
	20	13			Pregatire profesionala	90.000		3.600		3.350	3.350	3.350		3.350
	20	30			Alte cheltuieli	50.000		98.000		76.775	76.775	63.560	13.215	63.560
	20	30	30		Alte cheltuieli cu bunuri si servicii	50.000		98.000		76.775	76.775	63.560	13.215	63.560
6500	02				Partea III-a CHELTUIELI SOCIAL-CULTURALE	87.756.490		96.751.600		86.435.996	86.435.996	86.297.617	138.379	87.510.879
6502					INVATAMANT	24.156.400		23.617.570		21.467.192	21.467.192	21.467.192		21.482.254
	01				CHELTUIELI CURENTE	24.156.400		23.620.230		21.469.848	21.469.848	21.469.848		21.482.254
	10				TITLUL I CHELTUIELI DE PERSONAL	1.900.000		2.224.300		1.991.202	1.991.202	1.991.202		2.018.236
	10	01			Cheltuieli salariale in bani	1.800.250		2.080.100		1.871.421	1.871.421	1.871.421		1.897.111
	10	01	01		Salarii de baza	1.165.850		1.286.350		1.239.675	1.239.675	1.239.675		1.257.954
	10	01	06		Alte sporuri	132.000		159.750	300	157.777	157.777	157.777		170.256
	10	01	13		Drepturi de delegare									
	10	01	15		Alocatii pentru transportul la si de la locul de munca	400.000		405.450		298.809	298.809	298.809		302.399
	10	01	17		Indemnizatii de hrana	62.400		193.250		167.360	167.360	167.360		157.382
	10	01	30		Alte drepturi salariale in bani	40.000		35.000		7.800	7.800	7.800		9.120
	10	02			Cheltuieli salariale in natura	21.750		85.700		85.700	85.700	85.700		85.700
	10	02	06		Vouchere de vacanta	21.750		85.700		85.700	85.700	85.700		85.700
	10	03			Contributii	78.000		58.500		34.081	34.081	34.081		35.425
	10	03	07		Contributia asiguratorie pentru munca	78.000		58.500		34.081	34.081	34.081		35.425
	20				TITLUL II BUNURI SI SERVICII	12.811.400		14.977.120		13.331.417	13.331.417	13.331.417		13.306.656
	20	01			Bunuri si servicii	11.044.250		12.400.580		10.929.264	10.929.264	10.929.264		10.930.985
	20	01	01		Furnituri de birou	445.750		519.660		477.549	477.549	477.549		446.324

Capi- tol	Sub- capi- tol	Pa- ra- graf	Ar- ti- col	Ali- ne- at	Denumire indicator	Credite de angajament		Credite bugetare		Angajamente bugetare	Angajamente legale	Plati efectuate	Angajamente legale de platit	Cheltuieli efective
						initiale	definitive	initiale	definitive					
A					B	1	2	3	4	5	6	7	8=6-7	9
	20	01	02		Materiale pentru curatenie			632.750	716.890	658.262	658.262	658.262	658.262	638.864
	20	01	03		Incalzit, iluminat si forta motrica			5.268.750	4.394.300	3.793.940	3.793.940	3.793.940	3.793.940	3.811.033
	20	01	04		Apa, canal si salubritate			1.021.250	1.017.300	906.347	906.347	906.347	906.347	904.259
	20	01	05		Carburanti si lubrifianti			45.000	52.710	45.710	45.710	45.710	45.710	39.065
	20	01	06		Piese de schimb			33.000	31.470	24.382	24.382	24.382	24.382	27.937
	20	01	07		Transport			1.019.000	2.145.920	1.776.738	1.776.738	1.776.738	1.776.738	1.934.146
	20	01	08		Posta, telecomunicatii, radio, tv, internet			547.500	461.470	422.016	422.016	422.016	422.016	430.751
	20	01	09		Materiale si prestari de servicii cu caracter functional			702.250	839.000	763.062	763.062	763.062	763.062	729.137
	20	01	30		Alte bunuri si servicii pentru intretinere si functionare			1.329.000	2.221.860	2.061.258	2.061.258	2.061.258	2.061.258	1.969.469
	20	02			Reparatii curente			720.500	1.058.700	1.040.477	1.040.477	1.040.477	1.040.477	1.029.158
	20	03			Hrana			350.000	371.450	359.790	359.790	359.790	359.790	363.001
	20	03	01		Hrana pentru oameni			350.000	371.450	359.790	359.790	359.790	359.790	363.001
	20	04			Medicamente si materiale sanitare			12.000	12.500	8.164	8.164	8.164	8.164	21.532
	20	04	01		Medicamente			6.000	7.500	4.674	4.674	4.674	4.674	4.674
	20	04	02		Materiale sanitare			6.000	5.000	3.490	3.490	3.490	3.490	16.858
	20	05			Bunuri de natura obiectelor de inventar			245.000	785.970	691.968	691.968	691.968	691.968	676.634
	20	05	01		Uniforme si echipament			25.000	8.500	7.991	7.991	7.991	7.991	
	20	05	03		Lenjerie si accesorii de pat				6.000	5.992	5.992	5.992	5.992	
	20	05	30		Alte obiecte de inventar			220.000	771.470	677.985	677.985	677.985	677.985	676.634
	20	06			Deplasari, detasari, transferari			27.000	20.130	17.129	17.129	17.129	17.129	17.129
	20	06	01		Deplasari interne, detasari, transferari			27.000	20.130	17.129	17.129	17.129	17.129	17.129
	20	11			Carti, publicatii si materiale documentare			19.000	24.000	18.833	18.833	18.833	18.833	1.575
	20	13			Pregatire profesionala			227.550	113.790	86.433	86.433	86.433	86.433	86.432
	20	14			Protectia muncii			56.200	61.100	52.734	52.734	52.734	52.734	52.734

Capi- tot	Sub- capitol	Pa- ra- graf	Gru- pa / Titlu col	Ar- ti- col	Al- ne- at	Denumire indicator	Credite de angajament		Credite bugetare		Angajamente legale	Plati efectuate	Angajamente legale de platit	Cheltuieli efective	
							initiale	definitive	initiale	definitive					
A							1	2	3	4	5	6	7	8=6-7	9
B															
	20	30				Alte cheltuieli			109.900	128.900	126.625	126.625	126.625	126.625	127.476
	20	30				Alte cheltuieli cu bunuri si servicii			109.900	128.900	126.625	126.625	126.625	126.625	127.476
	55					TITLUL VII ALTE TRANSFERURI			1.847.000	1.896.000	1.791.290	1.791.290	1.791.290	1.791.290	1.791.290
	55	01				A. Transferuri interne			1.847.000	1.896.000	1.791.290	1.791.290	1.791.290	1.791.290	1.791.290
	55	01	18			Alte transferuri curente interne			185.000	205.000	122.750	122.750	122.750	122.750	122.750
	55	01	63			Finantarea invatamantului particular sau profesional acreditat			1.662.000	1.691.000	1.668.540	1.668.540	1.668.540	1.668.540	1.668.540
	57					TITLUL VIII ASISTENTA SOCIALA			1.258.000	1.115.000	968.601	968.601	968.601	968.601	981.973
	57	02				Ajutoare sociale			1.258.000	1.115.000	968.601	968.601	968.601	968.601	981.973
	57	02	01			Ajutoare sociale in numerar			1.003.000	820.000	759.446	759.446	759.446	759.446	779.808
	57	02	02			Ajutoare sociale in natura			150.000	190.000	190.000	190.000	190.000	190.000	190.000
	57	02	03			Tichete de cresa si tichete sociale pentru gradinita			105.000	105.000	19.155	19.155	19.155	19.155	12.165
	59					TITLUL XI ALTE CHELTUIELI			6.340.000	3.407.810	3.387.338	3.387.338	3.387.338	3.387.338	3.384.099
	59	01				Burse			6.270.000	3.337.900	3.337.815	3.337.815	3.337.815	3.337.815	3.337.815
	59	40				Suma aferente persoanelor cu handicap neincadrate			70.000	69.910	49.523	49.523	49.523	49.523	46.284
	84					PLATI EFECTUATE IN ANII PRECEDENTI SI RECUPERATE IN ANUL CURENT				-2.660	-2.656	-2.656	-2.656	-2.656	-2.656
	85					Tital XXI PLATI EFECTUATE IN ANII PRECEDENTI SI RECUPERATE				-2.660	-2.656	-2.656	-2.656	-2.656	-2.656
	85	01				IN ANUL CURENT				-2.660	-2.656	-2.656	-2.656	-2.656	-2.656
	85	01				Plati efectuate in anii precedenti si recuperate in anul curent				-2.660	-2.656	-2.656	-2.656	-2.656	-2.656
	85	01	01			Plati efectuate in anii precedenti si recuperate in anul curent (SF)				-2.660	-2.656	-2.656	-2.656	-2.656	-2.656
						SANATATE			7.250.000	7.220.000	6.011.176	6.011.176	6.011.176	6.011.176	6.011.563
	01					CHELTUIELI CURENTE			7.250.000	7.220.000	6.011.176	6.011.176	6.011.176	6.011.176	6.011.563

Capi- tol	Sub- capi- tol	Pa- ra- graf	Gru- pa / Titlu	Ar- ti- col	Ali- ne- at	Denumire indicator	Credite de angajament		Credite bugetare		Angajamente legale	Piati efectuate	Angajamente legale de platit	Cheltuieli efective	
							initiale	definitive	initiale	definitive					
A							1	2	3	4	5	6	7	8=6-7	9
B															
10						TITLUL I CHELTUIELI DE PERSONAL									
10	01					Cheltuieli salariale in bani	6.800.000		6.800.000	5.814.264	5.814.264	5.814.264	5.814.264	5.812.815	
10	01	01				Salarii de baza	6.549.000		6.549.000	5.601.522	5.601.522	5.601.522	5.601.522	5.599.578	
10	01	06				Alte sporuri	5.385.000		5.375.000	4.708.547	4.708.547	4.708.547	4.708.547	4.730.972	
10	01	17				Indemnizatii de hrana	755.000		765.000	625.778	625.778	625.778	625.778	626.480	
10	01	30				Alte drepturi salariale in bani	304.000		304.000	219.951	219.951	219.951	219.951	217.665	
10	02					Cheltuieli salariale in natura	105.000		105.000	47.246	47.246	47.246	47.246	24.461	
10	02	06				Vouchere de vacanta	100.000		100.000	87.242	87.242	87.242	87.242	87.242	
10	02	06				Vouchere de vacanta	100.000		100.000	87.242	87.242	87.242	87.242	87.242	
10	03					Contributii	151.000		151.000	125.500	125.500	125.500	125.500	125.995	
10	03	07				Contributia asiguratorie pentru munca	151.000		151.000	125.500	125.500	125.500	125.500	125.995	
20						TITLUL II BUNURI SI SERVICII	400.000		420.000	196.912	196.912	180.033	180.033	198.748	
20	01					Bunuri si servicii	85.000		85.000	49.968	49.968	40.405	40.405	42.789	
20	01	01				Furnituri de birou	15.000		15.000	10.301	10.301	10.301	10.301	10.301	
20	01	02				Materiale pentru curatenie	10.000		10.000	4.000	4.000	1.820	1.820	1.820	
20	01	09				Materiale si prestari de servicii cu caracter functional	60.000		60.000	35.667	35.667	28.284	28.284	30.668	
20	04					Medicamente si materiale sanitare	250.000		250.000	87.293	87.293	83.938	83.938	86.026	
20	04	01				Medicamente	70.000		70.000	23.450	23.450	20.134	20.134	22.222	
20	04	02				Materiale sanitare	180.000		180.000	63.843	63.843	63.804	63.804	63.804	
20	05					Bunuri de natura obiectelor de inventar	47.000		17.000	5.934	5.934	5.934	5.934	20.177	
20	05	30				Alte obiecte de inventar	47.000		17.000	5.934	5.934	5.934	5.934	20.177	
20	13					Pregatire profesionala	8.000		8.000						
20	30					Alte cheltuieli	10.000		60.000	53.717	53.717	49.756	49.756	49.756	
20	30	30				Alte cheltuieli cu bunuri si servicii	10.000		60.000	53.717	53.717	49.756	49.756	49.756	
55						TITLUL VII ALTE TRANSFERURI	50.000		50.000						
55	01					A. Transferuri interne	50.000		50.000						
55	01	18				Alte transferuri curente interne	50.000		50.000						
CULTURA, RECREERIE SI RELIGIE							17.102.080		21.272.660	19.837.353	19.837.353	19.715.853	19.715.853	20.019.374	

Capi- tol	Sub- capi- tol	Pa- ra- graf	Gru- pa/ Titlu	Ar- ti- col	Ali- ne- at	Denumire indicator	Credite de angajament		Credite bugetare		Angajamente bugetare	Angajamente legale	Plati efectuate	Angajamente legale de platit	Cheltuieli efective
							initiale	definitive	initiale	definitive					
A							1	2	3	4	5	6	7	8=6-7	9
B															
01						CHELTUIELI CURENTE			17.102.080	21.523.080	20.090.787	20.090.787	19.969.287	121.500	20.019.374
10						TITLUL I CHELTUIELI DE PERSONAL			1.000.000	1.067.000	1.011.350	1.011.350	1.011.350		1.019.834
10	01					Cheltuieli salariale in bani			950.000	1.020.000	969.792	969.792	969.792		978.090
10	01	01				Salarii de baza			841.000	940.000	903.054	903.054	903.054		902.745
10	01	05				Sporuri pentru conditii de munca				15.000	10.866	10.866	10.866		20.598
10	01	06				Alte sporuri			7.300	7.300	3.336	3.336	3.336		2.638
10	01	13				Drepturi de delegare			1.000	2.000	1.208	1.208	1.208		1.208
10	01	16				Alocatii pentru locuinte			700						
10	01	17				Indemnizatii de brana			80.000	50.000	49.648	49.648	49.648		49.221
10	01	30				Alte drepturi salariale in bani			20.000	5.700	1.680	1.680	1.680		1.680
10	02					Cheltuieli salariale in natura			25.000	20.000	19.696	19.696	19.696		19.696
10	02	06				Vouchere de vacanta			25.000	20.000	19.696	19.696	19.696		19.696
10	03					Contributii			25.000	27.000	21.862	21.862	21.862		22.048
10	03	07				Contributia asiguratorie pentru munca			25.000	27.000	21.862	21.862	21.862		22.048
20						TITLUL II BUNURI SI SERVICII			5.242.800	5.927.550	5.278.760	5.278.760	5.217.667	61.093	5.259.270
20	01					Bunuri si servicii			268.000	218.000	166.016	166.016	156.384	9.632	156.891
20	01	03				Incalzit, iluminat si forta motrica			200.000	150.000	140.716	140.716	135.047	5.669	135.047
20	01	04				Apa, canal si salubritate			8.000	8.000	3.359	3.359	2.730	629	2.789
20	01	08				Posta, telecomunicatii, radio, tv, internet			10.000	10.000	990	990	647	343	706
20	01	30				Alte bunuri si servicii pentru intretinere si functionare			50.000	50.000	20.951	20.951	17.960	2.991	18.349
20	02					Reparatii curente			1.590.000	1.173.000	1.172.980	1.172.980	1.151.354	21.626	1.151.354
20	05					Bunuri de natura obiectelor de inventar			80.000	80.000	11.806	11.806	11.806		32.141
20	05	30				Alte obiecte de inventar			80.000	80.000	11.806	11.806	11.806		32.141
20	06					Deplasari, detasari, transferari			25.000	25.000	15.521	15.521	15.521		15.521
20	06	01				Deplasari interne, detasari, transferari			25.000	25.000	15.521	15.521	15.521		15.521
20	13					Pregatire profesionala			25.000	25.000	7.000	7.000	7.000		7.000

Capi- tol	Sub- capit- ol	Pa- ra- graf	Gru- pa / Titlu	Ar- ti- col	Ali- ne- at	Denumire indicator	Credite de angajament		Credite bugetare		Angajamente legale	Plati efectuate	Angajamente legale de platit	Cheltuieli efective		
							1	2	3	4					5	6
<b>A</b>							<b>1</b>	<b>2</b>	<b>3</b>	<b>4</b>	<b>5</b>	<b>6</b>	<b>7</b>	<b>8-6-7</b>	<b>9</b>	
<b>B</b>																
20	30					Alte cheltuieli			4.406.550	3.905.437	3.905.437	3.875.602	29.835	3.896.363		
20	30					Alte cheltuieli cu bunuri si servicii			4.406.550	3.905.437	3.905.437	3.875.602	29.835	3.896.363		
51						TITLUL VI TRANSFERURI INTRE UNITATI ALE ADMINISTRATIEI PUBLICE			7.000.000	10.244.379	10.244.379	10.244.379		10.244.379		
51	01					Transferuri curente			7.000.000	10.244.379	10.244.379	10.244.379		10.244.379		
51	01	01				Transferuri catre institutiile publice			7.000.000	10.244.379	10.244.379	10.244.379		10.244.379		
55						TITLUL VII ALTE TRANSFERURI			3.059.280	1.404.493	1.404.493	1.384.493	20.000	1.384.493		
55	01					A. Transferuri interne			3.059.280	1.397.133	1.397.133	1.377.133	20.000	1.377.133		
55	01	18				Alte transferuri curente interne			3.059.280	1.397.133	1.397.133	1.377.133	20.000	1.377.133		
55	02					B. Transferuri curente in strainatate (catre organizatii internationale)			20.000	7.360	7.360	7.360		7.360		
55	02	04				Alte transferuri curente in strainatate			20.000	7.360	7.360	7.360		7.360		
59						TITLUL XI ALTE CHELTUIELI			800.000	2.151.805	2.151.805	2.111.398	40.407	2.111.398		
59	11					Asociatii si fundatii			800.000	2.151.805	2.151.805	2.111.398	40.407	2.111.398		
59	12					Sustinerea cultelor			800.000	1.030.000	1.030.000	1.030.000		1.030.000		
84						PLATI EFECTUATE IN ANII PRECEDENTI SI RECUPERATE IN ANUL CURENT			-250.420	-253.434	-253.434	-253.434		-253.434		
85						Tital XXI PLATI EFECTUATE IN ANII PRECEDENTI SI RECUPERATE IN ANUL CURENT			-250.420	-253.434	-253.434	-253.434		-253.434		
85	01					Plati efectuate in anii precedenti si recuperate in anul curent			-250.420	-253.434	-253.434	-253.434		-253.434		
85	01	01				Plati efectuate in anii precedenti si recuperate in anul curent (SF)			-250.420	-253.434	-253.434	-253.434		-253.434		
6802	01					ASIGURARI SI ASISTENTA SOCIALA CHELTUIELI CURENTE			39.248.010	39.120.275	39.120.275	39.120.275		39.997.688		
	10					TITLUL I CHELTUIELI DE PERSONAL			39.248.010	39.199.148	39.199.148	39.199.148		39.997.688		
									21.775.010	21.821.223	21.821.223	21.821.223		22.006.350		



Capi- tot	Sub- cap- tot	Pa- ra- graf	Gru- pa / Titlu	Ar- fi- col	Ali- ne- at	Denumire indicator	Credite de angajament		Credite bugetare		Angajamente bugetare	Angajamente legale	Plati efectuate	Angajamente legale de platit	Cheltuieli efective
							initiale	definitive	initiale	definitive					
A							1	2	3	4	5	6	7	8=6-7	9
B															
10	01					Cheltuieli salariale in bani			20.688.890	21.883.770	20.782.957	20.782.957	20.782.957	20.966.906	
10	01	01				Salarii de baza			16.887.890	19.300.770	18.329.216	18.329.216	18.329.216	18.530.186	
10	01	05				Sporuri pentru conditii de munca			1.598.000	530.000	517.736	517.736	517.736	519.865	
10	01	06				Alte sporuri			372.000	392.000	356.921	356.921	356.921	370.779	
10	01	13				Drepturi de delegare			1.000	1.000	92	92	92	92	
10	01	17				Indemnizatii de hrana			1.640.000	1.520.000	1.454.993	1.454.993	1.454.993	1.470.301	
10	01	30				Alte drepturi salariale in bani			190.000	140.000	123.999	123.999	123.999	75.683	
10	02					Cheltuieli salariale in natura			592.000	592.000	569.394	569.394	569.394	569.394	
10	02	06				Vouchere de vacanta			592.000	592.000	569.394	569.394	569.394	569.394	
10	03					Contributii			494.120	494.120	468.872	468.872	468.872	470.050	
10	03	01				Contributii de asigurari sociale de stat			7.000	7.000	6.682	6.682	6.682	3.965	
10	03	02				Contributii de asigurari de somaj			1.000	1.000	197	197	197	117	
10	03	03				Contributii de asigurari sociale de sanatate			3.000	3.000	2.199	2.199	2.199	1.304	
10	03	04				Contributii de asigurari pentru accidente de munca si boli profesionale			1.000	1.000	103	103	103	61	
10	03	06				Contributii pentru concedii si indemnizatii			1.000	1.000	359	359	359	213	
10	03	07				Contributia asiguratorie pentru munca			481.120	481.120	459.332	459.332	459.332	464.390	
20						TITLUL II BUNURI SI SERVICII			3.660.000	3.438.890	2.421.001	2.421.001	2.421.001	2.676.437	
20	01					Bunuri si servicii			1.773.000	1.507.100	1.087.566	1.087.566	1.087.566	1.310.447	
20	01	01				Furnituri de birou			30.000	33.000	21.256	21.256	21.256	19.103	
20	01	02				Materiale pentru curatenie			105.000	118.600	102.138	102.138	102.138	89.635	
20	01	03				Incalzit, iluminat si forta motrica			920.000	677.000	427.632	427.632	427.632	637.043	
20	01	04				Apa, canal si salubritate			198.000	191.000	147.634	147.634	147.634	143.094	
20	01	05				Carburanti si lubrifianti								13.850	
20	01	07				Transport				5.000	2.241	2.241	2.241	2.241	

Capi- tol	Sub- capi- tol	Pa- ra- graf	Gru- pa / Titlu col	Ar- ti- ne- at	Denumire indicator	Credite de angajament		Credite bugetare		Angajamente bugetare	Angajamente legale	Plati efectuate	Angajamente legale de platit	Cheltuieli efective
						initiale	definitive	initiale	definitive					
A						1	2	3	4	5	6	7	8=6-7	9
B														
20	01	08			Posta, telecomunicatii, radio, tv, internet			48.000	48.000	17.437	17.437	17.437		18.165
20	01	09			Materiale si prestari de servicii cu caracter functional			52.000	47.000	9.635	9.635	9.635		17.723
20	01	30			Alte bunuri si servicii pentru intretinere si functionare			420.000	387.500	359.593	359.593	359.593		369.593
20	02				Reparatii curente			215.000	65.000	11.237	11.237	11.237		11.237
20	03				Hrana			1.167.000	1.294.790	1.048.910	1.048.910	1.048.910		1.060.755
20	03	01			Hrana pentru oameni			1.167.000	1.294.790	1.048.910	1.048.910	1.048.910		1.060.755
20	04				Medicamente si materiale sanitare			87.000	87.000	33.919	33.919	33.919		37.643
20	04	01			Medicamente			25.000	25.000	13.083	13.083	13.083		13.865
20	04	02			Materiale sanitare			62.000	62.000	20.836	20.836	20.836		23.778
20	05				Bunuri de natura obiectelor de inventar			190.000	182.000	69.650	69.650	69.650		84.352
20	05	01			Uniforme si echipament			40.000	40.000					
20	05	03			Lenjerie si accesorii de pat			30.000	30.000	8.466	8.466	8.466		
20	05	30			Alte obiecte de inventar			120.000	112.000	61.184	61.184	61.184		84.352
20	06				Deplasari, detasari, transferari			10.000	10.000	1.325	1.325	1.325		1.325
20	06	01			Deplasari interne, detasari, transferari			10.000	10.000	1.325	1.325	1.325		1.325
20	13				Pregatire profesionala			39.000	39.000	850	850	850		850
20	14				Protectia muncii			24.000	24.000					
20	30				Alte cheltuieli			155.000	230.000	167.544	167.544	167.544		169.828
20	30	30			Alte cheltuieli cu bunuri si servicii			155.000	230.000	167.544	167.544	167.544		169.828
55	55				TITLUL VII ALTE TRANSFERURI			3.929.000	1.159.400	265.356	265.356	265.356		265.356
55	01				A. Transferuri interne			3.929.000	1.159.400	265.356	265.356	265.356		265.356
55	01	18			Alte transferuri curente interne			3.929.000	1.159.400	265.356	265.356	265.356		265.356
57	57				TITLUL VIII ASISTENTA SOCIALA			9.734.000	13.916.000	12.605.469	12.605.469	12.605.469		12.961.611
57	02				Ajutoare sociale			9.734.000	13.916.000	12.605.469	12.605.469	12.605.469		12.961.611
57	02	01			Ajutoare sociale in numerar			9.734.000	13.916.000	12.605.469	12.605.469	12.605.469		12.961.611






Capi- tol	Sub- capi- tol	Pa- ra- graf	Gru- pa / Titlu col	Ali- ne- at	Denumire indicator	Credite de angajament		Credite bugetare		Angajamente bugetare	Angajamente legale	Plati efectuate	Angajamente legale de platit	Cheltuieli efective
						initiale	definitive	initiale	definitive					
A						1	2	3	4	5	6	7	8=6-7	9
B														
20	11				Carti, publicatii si materiale documentare			36.680	13.790	13.781	13.781	13.781	13.781	13.781
20	12				Consultanta si expertiza			100.000	136.250	86.250	86.250	50.450	35.800	50.450
20	13				Pregatire profesionala			10.000						
20	30				Alte cheltuieli			1.358.530	1.416.190	1.309.876	1.309.876	1.155.463	154.413	387.501
20	04				Chirii				84.000	83.383	83.383	64.853	18.530	64.853
20	30				Alte cheltuieli cu bunuri si servicii			1.358.530	1.332.190	1.226.493	1.226.493	1.090.610	135.883	322.648
55	30				TITLUL VII ALTE TRANSFERURI			370.000	2.179.000	1.950.356	1.950.356	1.950.356		534.356
55	01				A. Transferuri interne			370.000	2.179.000	1.950.356	1.950.356	1.950.356		534.356
55	01			18	Alte transferuri curente interne			370.000	763.000	534.356	534.356	534.356		534.356
55	01			65	Sume reprezentand contributia unitatilor administrativ-teritoriale la Fondul III				1.416.000	1.416.000	1.416.000	1.416.000		534.356
79					OPERATIUNI FINANCIARE			15.000.000	15.350.000	14.536.330	14.536.330	14.536.330		
81					TITLUL XIX RAMBURSARI DE CREDITE			15.000.000	15.350.000	14.536.330	14.536.330	14.536.330		
81	01				Rambursari de credite externe			750.000	750.000					
81	01			05	Rambursari de credite aferente datoriei publice externe locale				750.000					
81	02				Rambursari de credite interne			15.000.000	14.600.000	14.536.330	14.536.330	14.536.330		
81	02			05	Rambursari de credite aferente datoriei publice interne locale			15.000.000	14.600.000	14.536.330	14.536.330	14.536.330		
84					PLATI EFECTUATE IN ANII PRECEDENTI SI RECUPERATE IN ANUL CURENT				-29.290	-29.337	-29.337	-29.337		
85					Titlul XXI PLATI EFECTUATE IN ANII PRECEDENTI SI RECUPERATE IN ANUL CURENT				-29.290	-29.337	-29.337	-29.337		
85	01				Plati efectuate in anii precedenti si recuperate in anul curent				-29.290	-29.337	-29.337	-29.337		

Capi- tol	Sub- capi- tol	Pa- ra- graf	Pa- pa / Titlu col af	Ar- ti- ne- at	Denumire indicator	Credite de angajament		Credite bugetare		Angajamente legale	Plati efectuate	Angajamente legale de platit	Cheltuieli efective	
						initiale	definitive	initiale	definitive					
A						1	2	3	4	5	6	7	8=6-7	9
B														
7402	85	01	01		Plati efectuate in anii precedenti si recuperate in anul curent (SF)									
					PROTECTIA MEDIULUI	1.608.000	2.358.000	1.608.000	2.358.000	2.329.654	2.314.869	14.785	874.568	
					CHELTUIELI CURENTE	1.608.000	2.358.000	1.608.000	2.358.000	2.332.421	2.317.636	14.785	874.568	
					TITLUL II BUNURI SI SERVICII	1.600.000	2.350.000	1.600.000	2.350.000	2.332.421	2.317.636	14.785	874.568	
					Bunuri si servicii		360		360					
					Alte bunuri si servicii pentru intretinere si functionare		360		360					
					Reparatii curente	475.000	292.640	475.000	292.640	280.259	265.474	14.785	280.259	
					Alte cheltuieli	1.125.000	2.057.000	1.125.000	2.057.000	2.052.162	2.052.162		594.309	
					Alte cheltuieli cu bunuri si servicii	1.125.000	2.057.000	1.125.000	2.057.000	2.052.162	2.052.162		594.309	
					TITLUL VII ALTE TRANSFERURI	8.000	8.000	8.000	8.000					
					A. Transferuri interne	8.000	8.000	8.000	8.000					
					Alte transferuri curente interne	8.000	8.000	8.000	8.000					
					PLATI EFECTUATE IN ANII PRECEDENTI SI RECUPERATE IN ANUL CURENT									
					Titlul XXI PLATI EFECTUATE IN ANII PRECEDENTI SI RECUPERATE									
					PRECEDENTI SI RECUPERATE IN ANUL CURENT									
					Plati efectuate in anii precedenti si recuperate in anul curent									
					Plati efectuate in anii precedenti si recuperate in anul curent (SF)									
8000	02				Partea V-a ACTIUNI ECONOMICE	25.921.800	31.775.370	25.921.800	31.775.370	31.500.701	30.361.234	1.139.467	30.664.091	
8302					AGRICULTURA, SILVICULTURA, SI VANATOARE	2.020.000	1.584.000	2.020.000	1.584.000	1.330.188	854.007	476.181	874.147	
					CHELTUIELI CURENTE	2.020.000	1.584.000	2.020.000	1.584.000	1.330.188	854.007	476.181	874.147	
					TITLUL I CHELTUIELI DE PERSONAL	700.000	746.600	700.000	746.600	731.000	731.000		751.140	



Capi- tol	Sub- capi- tol	Pa- ra- graf	Pa- ra- gra- ful	Ar- ti- col	Ali- ne- at	Denumire indicator	Credite de angajament		Credite bugetare		Angajamente legale	Plati efectuate	Angajamente legale de plati	Cheltuieli efective			
							initiale	definitive	initiale	definitive							
A							1	2	3	4	5	6	7	8=6-7	9		
B																	
PRECEDENTI SI RECUPERATE																	
IN ANUL CURENT																	
	85	01				Plati efectuate in anii precedenti si recuperate in anul curent		-6.120		-6.120	-6.127	-6.127	-6.127				
	85	01	01			Plati efectuate in anii precedenti si recuperate in anul curent (SF)		-6.120		-6.120	-6.127	-6.127	-6.127				
9902	96					excedent/deficit sect funct		-6.120		-6.120	-6.127	-6.127	-6.127			6.765.306	

Conducatorul institutiei,


Conducatorul compartimentului  
financiar-contabil




## TOTAL JUDET

CONTUL DE EXECUTIE AL BUGETULUI LOCAL - CHELTUIELI  
SECTIUNEA DE DEZVOLTARE  
31.12.2023

Pag. 1 - lei-

Capi- tol	Sub- capi- tol	Pa- ra- graf	Gr- pa / Titlu	Ar- ti- col	Ali- ne- at	Denumire indicator	Credite de angajament		Credite bugetare		Angajamente legale	Plati efectuate	Angajamente legale de platit	Cheltuieli efective	
							initiale	definitive	initiale	definitive					
A							1	2	3	4	5	6	7	8=6-7	9
5002						<b>B</b>									
	01					TOTAL CHELTUIELI	328.885.390		391.244.170	300.592.875	270.366.726	300.592.875	30.226.149	54.733.701	
	51					CHELTUIELI CURENTE	281.509.050		348.724.240	265.434.037	251.443.238	265.434.037	13.990.799	38.130.681	
	51	02				TITLUL VI TRANSFERURI INTRE UNITATI ALE ADMINISTRATIEI PUBLICE	400.000		1.078.720	834.032	834.032	834.032		834.032	
	51	02	29			Transferuri de capital	400.000		1.078.720	834.032	834.032	834.032		834.032	
						Alte transferuri de capital catre instituti publice	400.000		1.078.720	834.032	834.032	834.032		834.032	
	55					TITLUL VII ALTE TRANSFERURI	11.940.010		10.450.690	8.903.772	8.184.848	8.903.772	718.924	8.184.848	
	55	01				A. Transferuri interne	11.940.010		10.450.690	8.903.772	8.184.848	8.903.772	718.924	8.184.848	
	55	01	13			Programe de dezvoltare				5.469.270	4.770.677	5.469.270	698.593	2.540.169	
	55	01	42			Transferuri din bugetul local catre asociatiile de dezvoltare intercomuni- tare			6.463.000						
							11.940.010		3.987.690	3.434.502	3.414.171	3.434.502	20.331	5.644.679	
	56					TITLUL VIII PROIECTE CU FINANTARE DIN FONDURI EXTERNE NERAMBURSABILE (FEN)								628.514	
						POSTADERARE									
	56	01				Programe din Fondul European de Dezvoltare Regionala (FEDR)								625.115	
	56	01	01			Finantarea nationala								624.132	
	56	01	02			Finantarea externa nerambursabila								983	
	56	15				Alte programe comunitare finantate in perioada 2007-2013								3.399	
	56	15	02			Finantarea externa nerambursabila								3.399	
	58					TITLUL X PROIECTE CU FINANTARE DIN FONDURI EXTERNE NERAMBURSABILE								27.133.479	
						CADRULUI FINANCIAR 2014-2020								10.478.505	
	58	01				Programe din Fondul European de Dezvoltare Regionala (FEDR)			280.996.190	249.136.831	238.658.326	249.136.831		27.133.479	
							228.049.020		267.365.090	243.417.621	233.515.580	243.417.621	9.902.041	22.031.530	

Capi- tol	Sub- capi- tol	Pa- ra- graf	Gru- pa / Titlu	Ar- ti- col	Al- ne- at	Denumire indicator	Credite de angajament		Credite bugetare		Angajamente bugetare	Angajamente legale	Plati efectuate	Angajamente legale de platit	Cheltuieli efective
							initiale	definitive	initiale	definitive					
A							1	2	3	4	5	6	7	8-6-7	9
B															
			58	01	01	Finantarea nationala			28.681.520	35.404.310	32.276.678	32.276.678	31.020.809	1.255.869	214.237
			58	01	02	Finantarea externa nerambursabila			175.130.320	211.105.830	194.117.344	194.117.344	187.035.404	7.081.940	19.468.039
			58	01	03	Cheltuieli neeligibile			24.237.180	20.854.950	17.023.599	17.023.599	15.459.367	1.564.232	2.349.254
			58	02		Programe din Fondul Social European (FSE)			6.579.220	5.845.220	5.139.096	5.139.096	5.139.096		5.098.299
			58	02	01	Finantarea nationala			452.810	328.810	307.666	307.666	307.666		271.177
			58	02	02	Finantarea externa nerambursabila			5.925.580	5.199.580	4.643.931	4.643.931	4.643.931		4.642.264
			58	02	03	Cheltuieli neeligibile			200.830	316.830	187.499	187.499	187.499		184.858
			58	03		Programe din Fondul de Coeziune(FC)				6.932.300					
			58	03	02	Finantarea externa nerambursabila				6.932.300					
			58	05		Programe din Fondul European pentru									
						Pescuit si Afaceri Maritime									
			58	05	02	Finantarea externa nerambursabila			853.580	853.580	580.114	580.114	3.650	576.464	3.650
			58	05	03	Cheltuieli neeligibile			623.590	623.590	580.114	580.114	3.650	576.464	3.650
			60			Titlul XII PROIECTE CU FINANTARE			229.990	229.990					
						DIN SUMELE REPREZENTAND ASISTENTA									
						FINANCIARA NERAMBURSABILA									
						AFERENTA PNRR			33.687.220	46.487.110	2.048.049	2.048.049	2.048.049		556.195
			60	01		Fonduri europene nerambursabile			26.649.070	38.498.370	1.465.927	1.465.927	1.465.927		168.940
			60	02		Finantare publica nationala			1.974.800	673.830	314.195	314.195	314.195		362.555
			60	03		Sume aferente TVA			5.063.350	7.314.910	267.927	267.927	267.927		24.700
			61			Titlul XIII PROIECTE CU FINANTARE									
						DIN SUMELE AFERENTE COMPONENTEI									
						DE IMPRUMUT A PNRR									
			61	01		Fonduri din imprumut rambursabil			9.711.530	9.711.530	4.511.353	4.511.353	1.717.983	2.793.370	793.613
			61	02		Finantare publica nationala			6.100.930	6.100.930	3.211.589	3.211.589	867.253	2.344.336	793.613
			61	03		Sume aferente TVA			2.451.400	2.451.400	688.137	688.137	688.137	449.034	
			70			CHELTUIELI DE CAPITAL			47.376.340	42.661.840	35.312.090	35.312.090	19.076.740	16.235.350	16.603.020
			71			TITLUL XV ACTIVE NEFINANCIARE			47.376.340	42.661.840	35.312.090	35.312.090	19.076.740	16.235.350	16.603.020

Capi- tol	Sub- capi- tol	Pa- ra- gra- ful	Gru- pa / Titlu	Ar- ti- col	Al- ne- at	Denumire indicator	Credite de angajament		Credite bugetare		Angajamente bugetare	Angajamente legale	Plati efectuate	Angajamente legale de platit	Cheltuieli efective
							initiale	definitive	initiale	definitive					
A							1	2	3	4	5	6	7	8=6-7	9
B															
			71	01		Active fixe			47.376.340	42.661.840	35.312.090	35.312.090	19.076.740	16.235.350	16.603.020
			71	01	01	Constructii			38.182.870	38.112.770	32.214.310	32.214.310	16.813.450	15.400.860	12.193.547
			71	01	02	Masini, echipamente si mijloace de transport			971.120	731.120	524.128	524.128	522.850	1.278	2.266.405
			71	01	03	Mobilier, aparatura birou si altele active corporale			1.014.550	749.000	694.728	694.728	419.838	274.890	1.461.089
			71	01	30	Alte active fixe (inclusiv reparatii capitale)			7.207.800	3.068.950	1.878.924	1.878.924	1.320.602	558.222	681.979
			84			PLATI EFECTUATE IN ANII PRECEDENTI SI RECUPERATE IN ANUL CURENT			-141.910	-141.910	-153.252	-153.252	-153.252		
			85			Titlul XXI PLATI EFECTUATE IN ANII PRECEDENTI SI RECUPERATE IN ANUL CURENT					-153.252	-153.252	-153.252		
			85	01		Plati efectuate in anii precedenti si recuperate in anul curent			-141.910	-141.910	-153.252	-153.252	-153.252		
			85	01	02	Plati efectuate in anii precedenti si recuperate in anul curent (SD)			-141.910	-141.910	-153.252	-153.252	-153.252		
5100	02					Partea I-a SERVICII PUBLICE GENERALE			1.358.840	1.068.840	729.994	729.994	729.994		1.898.368
5102						AUTORITATI PUBLICE SI ACTIUNI EXTERNE			1.113.840	1.021.840	683.010	683.010	683.010		1.887.605
			01			CHELTUIELI CURENTE			283.840	283.840	80.070	80.070	80.070		224.652
			58			TITLUL X PROIECTE CU FINANTARE DIN FONDURI EXTERNE NERAMBURSABILE			283.840	283.840	80.070	80.070	80.070		224.652
			58	02		CADRULUI FINANCIAR 2014-2020			283.840	283.840	80.070	80.070	80.070		224.652
			58	02	01	Programe din Fondul Social European (FSE)			2.680	2.680	1.603	1.603	1.603		1.603
			58	02	02	Finantarea nationala			281.160	281.160	78.467	78.467	78.467		223.049
			70			Finantarea externa nerambursabila			830.000	738.000	602.940	602.940	602.940		1.662.953
			71			CHELTUIELI DE CAPITAL			830.000	738.000	602.940	602.940	602.940		1.662.953
						TITLUL XV ACTIVE NEFINANCIARE			830.000	738.000	602.940	602.940	602.940		1.662.953

Capi- tol	Sub- capi- tol	Pa- ra- gra- ful	Gru- pa / Titlu col	Al- ne- at	Denumire indicator	Credite de angajament		Credite bugetare		Angajamente bugetare	Angajamente legale	Plati efectuate	Angajamente legale de platit	Cheltuieli efective
						initiale	definitive	initiale	definitive					
A					B									
					1	2	3	4	5	6	7	8=6-7	9	
	71	01			Active fixe			830.000	738.000	602.940	602.940	602.940		1.662.953
	71	01	01		Constructii									479.091
	71	01	02		Masini, echipamente si mijloace de transport			450.000	458.000	402.379	402.379	402.379		853.328
	71	01	03		Mobilier, aparatura birotica si alte active corporale			30.000	30.000	29.125	29.125	29.125		113.763
	71	01	30		Alte active fixe (inclusiv reparatii capitale)			350.000	250.000	171.436	171.436	171.436		216.771
5402	70				ALTE SERVICII PUBLICE GENERALE			245.000	47.000	46.984	46.984	46.984		10.763
	71				CHELTUIELI DE CAPITAL			245.000	47.000	46.984	46.984	46.984		10.763
	71	01			TITLUL XV ACTIVE NEFINANCIARE			245.000	47.000	46.984	46.984	46.984		10.763
	71	01	03		Active fixe			245.000	47.000	46.984	46.984	46.984		10.763
	71	01	03		Mobilier, aparatura birotica si alte active corporale			245.000	47.000	46.984	46.984	46.984		10.763
6000	02				Partea II-a APARARE, ORDINE PUBLICA SI SIGURANTA NATIONALA			369.000	598.340	251.810	251.810	72.358	179.452	377.942
	6102				ORDINE PUBLICA SI SIGURANTA NATIONALA			369.000	598.340	251.810	251.810	72.358	179.452	377.942
	01				CHELTUIELI CURENTE				426.290	214.947	214.947	35.495	179.452	29.073
	61				Titlul XIII PROIECTE CU FINANTARE									
					DIN SUMELE AFERENTE COMPONENTEI DE IMPRUMUT A PNRR				426.290	214.947	214.947	35.495	179.452	29.073
	61	01			Fonduri din imprumut rambursabil				241.000	162.300	162.300	11.500	150.800	
	61	02			Finantare publica nationala				139.500	23.995	23.995	23.995		29.073
	61	03			Sume aferente TVA				45.790	28.652	28.652		28.652	
	70				CHELTUIELI DE CAPITAL			369.000	172.050	36.863	36.863	36.863		348.869
	71				TITLUL XV ACTIVE NEFINANCIARE			369.000	172.050	36.863	36.863	36.863		348.869
	71	01			Active fixe			369.000	172.050	36.863	36.863	36.863		348.869
	71	01	01		Constructii			369.000	172.050	36.863	36.863	36.863		348.869
	71	01	01		Constructii			369.000	172.050	36.863	36.863	36.863		1.073





Capi- tol	Sub- capi- tol	Pa- ra- gra- ful	Ar- ti- col	Ali- ne- at	Denumire indicator	Credite de angajament		Credite bugetare		Angajamente legale	Plati efectuate	Angajamente legale de platit	Cheltuieli efective	
						initiale	definitive	initiale	definitive					
A					B	1	2	3	4	5	6	7	8-6-7	9
					ADMINISTRATIEI PUBLICE									
	51	02			Transferuri de capital			400.000	1.078.720	834.032	834.032	834.032	834.032	834.032
	51	02	29		Alte transferuri de capital catre institutii publice			400.000	1.078.720	834.032	834.032	834.032	834.032	834.032
	56				TITLUL VIII PROIECTE CU FINANTARE DIN FONDURI EXTERNE NERAMBURSABILE (FEN)									
	56	01			POSTADERARE									5.931
	56	01			Programe din Fondul European de Dezvoltare Regionala (FEDR)									5.931
	56	01	01		Finantarea nationala									5.931
	58				TITLUL X PROIECTE CU FINANTARE DIN FONDURI EXTERNE NERAMBURSABILE									
	58	01			CADRULUI FINANCIAR 2014-2020			11.239.330	13.156.100	10.496.875	10.496.875	8.294.808	2.202.067	7.254.455
	58	01			Programe din Fondul European de Dezvoltare Regionala (FEDR)									
	58	01	01		Finantarea nationala			10.385.750	12.302.520	9.916.761	9.916.761	8.291.158	1.625.603	7.250.805
	58	01	02		Finantarea externa nerambursabila			619.530	803.680	431.874	431.874	413.740	18.134	171.544
	58	01	03		Cheltuieli neeligibile			5.417.960	5.769.810	3.910.247	3.910.247	3.802.458	107.789	6.474.347
	58	05			Programe din Fondul European pentru Pescuit si Afaceri Maritime			4.348.260	5.729.030	5.574.640	5.574.640	4.074.960	1.499.680	604.914
	58	05	02		Finantarea externa nerambursabila			853.580	853.580	580.114	580.114	3.650	576.464	3.650
	58	05	03		Cheltuieli neeligibile			623.590	623.590	580.114	580.114	3.650	576.464	3.650
	60				Titulul XII PROIECTE CU FINANTARE DIN SUMELE REPRESENTAND ASISTENTA FINANCIARA NERAMBURSABILA			229.990	229.990					
	60	01			AFERENTA PNRR				310.860	64.420	64.420	64.420		74.358
	60	02			Fonduri europene nerambursabile				144.000					
	60	02			Finantare publica nationala				139.500	64.420	64.420	64.420		74.358





Capi- tol	Sub- capi- tol	Pa- ra- gra- ful	Gru- pa/ Titlu	Ar- ti- col	Al- ne- at	Denumire indicator	Credite de angajament		Credite bugetare		Angajamente legale	Plati efectuate	Angajamente legale de platit	Cheltuieli efective	
							initiale	definitive	initiale	definitive					
A						B	1	2	3	4	5	6	7	8=6-7	9
58						TITLUL X PROIECTE CU FINANTARE DIN FONDURI EXTERNE NERAMBURSABILE CADRULUI FINANCIAR 2014-2020			7.545.870	6.911.870	6.079.793	6.079.793	6.079.793	6.079.793	5.082.592
58	01					Programe din Fondul European de Dezvoltare Regionala (FEDR)			1.671.970	1.771.970	1.363.633	1.363.633	1.363.633	1.363.633	648.973
58	01	01				Finantarea nationala			123.770	123.770	77.511	77.511	77.511	77.511	2.445
58	01	02				Finantarea externa nerambursabila			1.320.360	1.420.360	1.062.569	1.062.569	1.062.569	1.062.569	646.528
58	01	03				Cheltuieli neeligibile			227.840	227.840	223.553	223.553	223.553	223.553	
58	02					Programe din Fondul Social European (FSE)			5.873.900	5.139.900	4.716.160	4.716.160	4.716.160	4.716.160	4.433.619
58	02	01				Finantarea nationala			405.400	281.400	265.830	265.830	265.830	265.830	231.117
58	02	02				Finantarea externa nerambursabila			5.267.670	4.541.670	4.262.831	4.262.831	4.262.831	4.262.831	4.017.644
58	02	03				Cheltuieli neeligibile			200.830	316.830	187.499	187.499	187.499	187.499	184.858
60						Titlul XII PROIECTE CU FINANTARE DIN SUMELE REPREZENTAND ASISTENTA FINANCIARA NERAMBURSABILA									
60	01					AFERENTA PNRR				618.330	59.475	59.475	59.475	59.475	74.293
60	02					Fonduri europene nerambursabile				420.000					
60	02					Finantare publica nationala				118.330	59.475	59.475	59.475	59.475	74.293
60	03					Sume aferente TVA				80.000					
70						CHELTUIELI DE CAPITAL				420.000	329.125	329.125	329.125	329.125	296.277
71						TITLUL XV ACTIVE NEFINANCIARE				420.000	329.125	329.125	329.125	329.125	296.277
71	01					Active fixe				420.000	329.125	329.125	329.125	329.125	296.277
71	01	02				Masini, echipamente si mijloace de transport									49.273
71	01	03				Mobilier, aparatura birotica si alte active corporale			169.550	25.000					156.264
71	01	30				Alte active fixe (inclusiv reparatii capitale)			420.000	395.000	329.125	329.125	329.125	329.125	90.740



Capi- tol	Sub- capi- tol	Pa- ra- graf	Gru- pa / Titlu	Ar- ti- col	Ali- ne- at	Denumire indicator	Credite de angajament		Credite bugetare		Angajamente bugetare	Angajamente legale	Plati efectuate	Angajamente legale de platit	Cheltuieli efective
							initiale	definitive	initiale	definitive					
A						B	1	2	3	4	5	6	7	8=6-7	9
58						TITLUL X PROIECTE CU FINANTARE DIN FONDURI EXTERNE NERAMBURSABILE CADRULUI FINANCIAR 2014-2020									
58	01					Programe din Fondul European de Dezvoltare Regionala (FEDR)	73.042.960		81.801.260	67.766.898	67.766.898	67.602.402	164.496	5.445.818	
58	01	01				Finantarea nationala	73.042.960		74.868.960	67.766.898	67.766.898	67.602.402	164.496	5.445.590	
58	01	02				Finantarea externa nerambursabila	7.802.780		8.061.180	7.175.016	7.175.016	7.145.527	29.489	19.937	
58	01	03				Cheltuieli neeligibile	60.962.500		62.580.100	58.210.147	58.210.147	58.075.312	134.835	5.141.389	
58	02					Programe din Fondul Social European (FSE)	4.277.680		4.227.680	2.381.735	2.381.735	2.381.563	172	284.264	
58	02	02				Finantarea externa nerambursabila			6.932.300					228	
58	03					Programe din Fondul de Coeziune(FC)			6.932.300					228	
58	03	02				Finantarea externa nerambursabila									
60						Titlul XII PROIECTE CU FINANTARE DIN SUMELE REPREZENTAND ASISTENTA FINANCIARA NERAMBURSABILA									
60	01					AFERENTA PNRR	4.446.400		4.446.400	1.783.563	1.783.563	655.400	1.128.163	373.167	
60	02					Fonduri europene nerambursabile	2.857.130		2.857.130	1.231.519	1.231.519	283.483	948.036		
60	03					Finantare publica nationala	1.046.400		1.046.400	318.055	318.055	318.055		373.167	
61						Sume aferente TVA	542.870		542.870	233.989	233.989	53.862	180.127		
61	01					Titlul XIII PROIECTE CU FINANTARE DIN SUMELE AFERENTE COMPONENTEI DE IMPRUMUT A PNRR			4.446.400	1.783.563	1.783.563	655.400	1.128.163	373.167	
61	02					Fonduri din imprumut rambursabil			2.857.130	1.231.519	1.231.519	283.483	948.036		
61	03					Finantare publica nationala			1.046.400	318.055	318.055	318.055		373.167	
70						Sume aferente TVA			542.870	233.989	233.989	53.862	180.127		
71						CHELTUIELI DE CAPITAL	13.878.550		10.462.520	8.231.890	8.231.890	4.242.004	3.989.886	7.629.765	
71	01					Active fixe	13.878.550		10.462.520	8.231.890	8.231.890	4.242.004	3.989.886	7.629.765	
71	01					Active fixe	13.878.550		10.462.520	8.231.890	8.231.890	4.242.004	3.989.886	7.629.765	

Capi- tol	Sub- capi- tol	Pa- ra- graf	Gru- pa/ Titlu	Ar- ti- col	Ali- ne- at	Denumire indicator	Credite de angajament		Credite bugetare		Angajamente legale	Plati efectuate	Angajamente legale de platit	Cheltuieli efective	
							initiale	definitive	initiale	definitive					
A							1	2	3	4	5	6	7	8=6-7	9
B															
	71	01	01			Constructii			11.370.430	9.019.960	7.644.278	3.674.489	3.969.789	6.190.681	
	71	01	02			Masini, echipamente si mijloace de transport			257.120	112.120	57.120	55.842	1.278	796.460	
	71	01	03			Mobilier, aparatura biroutica si alte active corporale			180.000	227.000	226.338	226.338		324.344	
	71	01	30			Alte active fixe									
	84					(inclusiv reparatii capitale) PLATI EFECTUATE IN ANII PRECEDENTI SI RECUPERATE IN ANUL CURENT			2.071.000	1.103.440	304.154	285.335	18.819	318.280	
	85					Titlul XXI PLATI EFECTUATE IN ANII PRECEDENTI SI RECUPERATE									
	85	01				PRECEDENTI SI RECUPERATE IN ANUL CURENT									
	85	01				Plati efectuate in anii precedenti si recuperate in anul curent									
	85	01	02			Plati efectuate in anii precedenti si recuperate in anul curent (SD)									
7402						PROTECTIA MEDIULUI			8.929.010	10.956.570	9.597.681	3.815.956	5.781.725	4.927.144	
	01					CHELTUIELI CURENTE			355.010	383.570	264.749	264.749		238.365	
	55					TITLUL VII ALTE TRANSFERURI			40.010	40.010	40.002	40.002		40.002	
	55	01				A. Transferuri interne			40.010	40.010	40.002	40.002		40.002	
	55	01	42			Transferuri din bugetul local catre asociatiile de dezvoltare intercomunitare									
						tare			40.010	40.010	40.002	40.002		40.002	
	58					TITLUL X PROIECTE CU FINANTARE DIN FONDURI EXTERNE NERAMBURSABILE									
	58					CADRULUI FINANCIAR 2014-2020			315.000	315.000	224.747	224.747		198.363	
						Programe din Fondul European de Dezvoltare Regionala (FEDR)			315.000	315.000	224.747	224.747		198.363	

Capi- tol	Sub- capi- tol	Pa- ra- graf	Gru- pa / Titlu	Ar- ti- col	Ab- ne- at	Denumire indicator	Credite de angajament		Credite bugetare		Angajamente legale	Plati efectuate	Angajamente legale de platit	Cheltuieli efective	
							1 initiale	2 definitive	3 initiale	4 definitive					
A							1	2	3	4	5	6	7	8=6-7	9
						B									
			58	01	01	Finantarea nationala	9.750		9.750	4.044	4.044	4.044	4.044		4.044
			58	01	02	Finantarea externa nerambursabila	305.250		305.250	220.703	220.703	220.703	220.703		194.319
			61			Titlul XIII PROIECTE CU FINANTARE DIN SUMELE AFERENTE COMPONENTEI DE IMPRUMUT A PNR									
			61	01		Fonduri din imprumut rambursabil	28.560		28.560						
			61	03		Sume aferente TVA	24.000		24.000						
			70			CHELTUIELI DE CAPITAL	8.574.000		8.574.000	9.343.205	9.343.205	9.343.205	9.343.205		4.688.779
			71			TITLUL XV ACTIVE NEFINANCIARE	8.574.000		8.574.000	9.343.205	9.343.205	9.343.205	9.343.205		4.688.779
			71	01		Active fixe	8.574.000		8.574.000	9.343.205	9.343.205	9.343.205	9.343.205		4.688.779
			71	01	01	Constructii	8.247.000		8.247.000	9.054.306	9.054.306	9.054.306	9.054.306		4.671.167
			71	01	03	Mobilier, aparatura birou si alte active corporale	275.000		275.000	274.890	274.890	274.890	274.890		
			71	01	30	Alte active fixe	52.000		52.000	14.009	14.009	14.009	14.009		17.612
			84			(inclusiv reparatii capitale) PLATI EFECTUATE IN ANII PRECEDENTI SI RECUPERATE IN ANUL CURENT									
			85			Titlul XXI PLATI EFECTUATE IN ANII PRECEDENTI SI RECUPERATE IN ANUL CURENT									
			85	01		Plati efectuate in anii precedenti si recuperate in anul curent									
			85	01	02	Plati efectuate in anii precedenti si recuperate in anul curent (SD)									
8000	02					Partea V-a ACTIUNI ECONOMICE	172.387.200		172.387.200	166.630.886	166.630.886	166.630.886	166.630.886		12.061.803
8402						TRANSPORTURI	172.387.200		172.387.200	166.630.886	166.630.886	166.630.886	166.630.886		12.061.803
			01			CHELTUIELI CURENTE	166.000.200		166.000.200	161.523.815	161.523.815	161.523.815	161.523.815		8.060.573
			55			TITLUL VII ALTE TRANSFERURI	3.000.000		3.000.000	3.306.660	3.306.660	3.306.660	3.306.660		3.293.649

Capi- tol	Sub- capi- tol	Pa- ra- graf	Ar- ti- col	Ali- ne- at	Denumire indicator	Credite de angajament		Credite bugetare		Angajamente legale bugtare	Angajamente legale	Plati efectuate	Angajamente legale de platit	Cheltuieli efective
						initiale	definitive	initiale	definitive					
A					B									
					1	2	3	4	5	6	7	8=6-7	9	
55	01				A. Transferuri interne			3.000.000	3.447.680	3.306.660	3.306.660	3.293.649	13.011	3.293.649
55	01	42			Transferuri din bugetul local catre asociatiile de dezvoltare intercomunitare			3.000.000	3.447.680	3.306.660	3.306.660	3.293.649	13.011	3.293.649
58					TITLUL X PROIECTE CU FINANTARE DIN FONDURI EXTERNE NERAMBURSABILE CADRULUI FINANCIAR 2014-2020			137.623.280	171.971.410	158.012.389	158.012.389	149.964.827	8.047.562	8.596.603
58	01				Programe din Fondul European de Dezvoltare Regionala (FEIDR)			137.623.280	171.971.410	158.012.389	158.012.389	149.964.827	8.047.562	8.487.799
58	01	01			Finantarea nationala			18.338.600	24.205.330	22.387.635	22.387.635	21.179.389	1.208.246	16.267
58	01	02			Finantarea externa nerambursabila			104.264.730	137.509.130	127.192.498	127.192.498	120.353.182	6.839.316	7.011.456
58	01	03			Cheltuieli neeligibile			15.019.950	10.256.950	8.432.256	8.432.256	8.432.256		1.460.076
58	02				Programe din Fondul Social European (FSE)									108.804
58	02	02			Finantarea externa nerambursabila									108.804
60					Titlul XII PROIECTE CU FINANTARE DIN SUMELE REPRESENTAND ASISTENTA FINANCIARA NERAMBURSABILA AFERENTA PNRR			25.376.920	36.522.920	180.412	180.412	180.412		180.412
60	01				Fonduri europene nerambursabile			21.325.140	30.400.760	180.412	180.412	180.412		180.412
60	02				Finantare publica nationala				346.000	180.412	180.412	180.412		180.412
60	03				Sume aferente TVA			4.051.780	5.776.160					
61					Titlul XIII PROIECTE CU FINANTARE DIN SUMELE AFERENTE COMPONENTEI DE IMPRUMUT A PNRR					24.354	24.354	24.354		32.067
61	01				Fonduri din imprumut rambursabil				366.580	24.354	24.354	24.354		32.067
61	02				Finantare publica nationala				142.000					
61	03				Sume aferente TVA				197.600	24.354	24.354	24.354		32.067
70					CHELTUIELI DE CAPITAL			6.387.000	5.515.450	5.107.071	5.107.071	1.105.841	4.001.230	35.453

Capi- tol	Sub- capi- tol	Pa- ra- graf	Gru- pa / Titlu	Ar- ti- col	Ali- ne- at	Denumire indicator	Credite de angajament		Credite bugetare		Angajamente legale	Plati efectuate	Angajamente legale de platit	Cheltuieli efective	
							initiale	definitive	initiale	definitive					
A						B	1	2	3	4	5	6	7	8=6+7	9
	71					TITLUL XV ACTIVE NEFINANCIARE			6.387.000	5.515.450	5.107.071	1.105.841	4.001.230	35.453	
	71	01				Active fixe			6.387.000	5.515.450	5.107.071	1.105.841	4.001.230	35.453	
	71	01	01			Constructii			5.116.200	5.096.200	4.701.817	920.863	3.780.954	2.626	
	71	01	03			Mobilier, aparatura birotica si alte active corporale									
	71	01	30			Alte active fixe (inclusiv reparatii capitale) excedent/deficit sect dezv			1.270.800	419.250	405.254	184.978	220.276	14.547	
9902	97								-23.403.420	-23.403.420		-5.418.488			

Conducatorul institutiei,

Conducatorul compartimentului  
financiar-contabil



CONTUL DE EXECUTIE AL IMPRUMUTURILOR EXTERNE  
31.12.2023

Pag. 1 - lei-

Capi- tol	Sub- cap- tol	Pa- ra- graf	Gru- pa / Titlu	Ar- ti- col	Ali- ne- at	Denumire indicator	Credite de angajament		Credite bugetare		Angajamente legale	Plati efectuate	Angajamente legale de platit	Cheltuieli efective	
							initiale	definitive	initiale	definitive					
A						B	1	2	3	4	5	6	7	8=6-7	9
0						TOTAL JUDET					7.200.000		7.200.000		
5006						CREDITE EXTERNE			17.500.000		7.200.000		7.200.000		
8406						TRANSPORTURI			17.500.000		7.200.000		7.200.000		
						Alte cheltuieli in domeniul transportur			17.500.000		7.200.000		7.200.000		

*Conducatorul institutiei*



*Conducatorul corp.*

*Trucuar*





DETALIEREA CHELTUIELILOR  
- imprumuturi externe -  
31.12.2023

Pag. 2 - lei-

Capi- tot	Sub- capi- tot	Pa- ra- graf	Ar- ti- col	Ali- ne- at	Denumire indicator	Credite de angajament		Credite bugetare		Angajamente bugetare	Angajamente legale	Plati efectuate	Angajamente legale de platit	Cheltuieli efective	
						initiale	definitive	initiale	definitive						
					A	B	1	2	3	4	5	6	7	8=6-7	9
0					TOTAL JUDET										
5006					01	01				17.500.000	7.200.000		7.200.000	7.200.000	
					58	58				17.500.000	7.200.000		7.200.000	7.200.000	
										17.500.000	7.200.000		7.200.000	7.200.000	
										17.500.000	7.200.000		7.200.000	7.200.000	
										2.625.000	1.080.000		1.080.000	1.080.000	
										14.875.000	6.120.000		6.120.000	6.120.000	
										17.500.000	7.200.000		7.200.000	7.200.000	
										17.500.000	7.200.000		7.200.000	7.200.000	
8406					01	01				17.500.000	7.200.000		7.200.000	7.200.000	
					58	58				17.500.000	7.200.000		7.200.000	7.200.000	
										17.500.000	7.200.000		7.200.000	7.200.000	
										17.500.000	7.200.000		7.200.000	7.200.000	
										17.500.000	7.200.000		7.200.000	7.200.000	
										17.500.000	7.200.000		7.200.000	7.200.000	
										2.625.000	1.080.000		1.080.000	1.080.000	
										14.875.000	6.120.000		6.120.000	6.120.000	

Conducatorul institutiei,

Conducatorul compartimentului  
financiar-contabil




CONTUL DE EXECUTIE AL IMPRUMUTURILOR INTERNE  
31.12.2023

Capi- tol	Sub- cap- tol	Pa- ra- graf	Pa- ru- pa / Titlu	Ar- ti- col	Ali- ne- at	Denumire indicator	Credite de angajament		Credite bugetare		Angajamente bugetare	Angajamente legale	Plati efectuate	Angajamente legale de platit	Cheltuieli efective
							initiale	definitive	initiale	definitive					
A						B	1	2	3	4	5	6	7	8=6-7	9
0						TOTAL JUDET									
5007						CREDITE INTERNE			2.195.540	22.195.540	14.819.292	14.819.292	13.885.678	933.614	3.674.078
6507						INVATAMANT			1.970	1.001.970					
03						Invatamant prescolar si primar			1.970	1.001.970					
01						Invatamant prescolar									
6707						CULTURA, RECREERE SI RELIGIE			1.970	1.001.970					3.674.078
03						Servicii culturale			1.970	1.001.970					3.612.536
12						Consolidarea si restaurarea monumentelor istorice									3.612.536
6707	50					Alte servicii in domeniile culturii, recreeri si religiei			61.730	61.730	61.726	61.726	61.726		61.542
6807	50					ASIGURARI SI ASISTENTA SOCIALA			61.730	61.730	61.726	61.726	61.726		
50						Alte cheltuieli in domeniul asigurarilor si asistentei sociale			61.730	61.730	61.726	61.726	61.726		
6807	50	50				Alte cheltuieli in domeniul asistentei sociale			1.826.520	20.826.520	14.757.566	14.757.566	13.823.952	933.614	
7007	03					LOCUINTE, SERVICII SI DEZVOLTARE PUBLICA			1.393.140	20.393.140	14.339.048	14.339.048	13.405.434	933.614	
03						Locuinte			1.393.140	20.393.140	14.339.048	14.339.048	13.405.434	933.614	
06						Dezvoltarea sistemului de locuinte			433.380	433.380	418.518	418.518	418.518		
8407	06					Iluminat public si electrificari			305.320	305.320					
50						TRANSPORTURI									
						Alte cheltuieli in domeniul transporturilor			305.320	305.320					





Capi- fol	Sub- capi- fol	Pa- ra- gra- ful	Ar- ti- col	Al- ne- at	Denumire indicator	Credite de angajament		Credite bugetare		Angajamente bugetare	Angajamente legale	Plati efectuate	Angajamente legale de platit	Cheltuieli efective
						initiale	definitive	initiale	definitive					
A					B	1	2	3	4	5	6	7	8=6-7	9
7007	58	01	03		Cheltuieli neeligibile			61.730	61.730	61.726	61.726	61.726	61.726	
					LOCUINTE, SERVICII SI DEZVOLTARE PUBLICA			1.826.520	20.826.520	14.757.566	14.757.566	13.823.952	933.614	
					CHELTUIELI CURENTE			1.826.520	20.826.520	14.757.566	14.757.566	13.823.952	933.614	
					TITLUL X PROIECTE CU FINANTARE DIN FONDURI EXTERNE NERAMBURSABILE									
					CADRULUI FINANCIAR 2014-2020			1.826.520	20.826.520	14.757.566	14.757.566	13.823.952	933.614	
					Programe din Fondul European de Dezvoltare Regionala (FEDR)			1.826.520	20.826.520	14.757.566	14.757.566	13.823.952	933.614	
					Finantarea nationala			132.250	132.250	54.806	54.806	54.805	1	
					Finantarea externa nerambursabila			298.190	298.190	207.276	207.276	207.276		
					Cheltuieli neeligibile			1.396.080	20.396.080	14.495.484	14.495.484	13.561.871	933.613	
8407					TRANSPORTURI			305.320	305.320					
					CHELTUIELI CURENTE			305.320	305.320					
					TITLUL X PROIECTE CU FINANTARE DIN FONDURI EXTERNE NERAMBURSABILE									
					CADRULUI FINANCIAR 2014-2020			305.320	305.320					
					Programe din Fondul European de Dezvoltare Regionala (FEDR)			305.320	305.320					
					Finantarea nationala			45.800	45.800					
					Finantarea externa nerambursabila			259.520	259.520					

Conducatorul institutiei,

Conducatorul compartimentului  
financiar-contabil





Capi- tol	Sub- capi- tol	Pa- ra- gra- ful	Gru- pa / Titlu col	Ali- ne- at	Denumire indicator	Prevederi bugetare initiale	Prevederi bugetare definitive	Drepturi constatate			Incasari realizate	Stingeri pe alte cai decat incasari	Drepturi constatate de incasat
								Total, din care:	din anii precedenti	din anul curent			
A					B	1	2	3=4+5	4	5	6	7	8=3-6-7
4808	31	03			European si Norvegian 2014-2021	6.870.960	6.575.960	98.230		98.230	98.230		
					Prefinantare	6.870.960	6.575.960	98.230		98.230	98.230		

Conducatorul institutiei



Conducatorul comp.  
financiar contabil



CONTUL DE EXECUTIE AL FONDURILOR EXTERNE NERAMBURSABILE-CHELTUIELI

31.12.2023


Pag. 1 - lei-

Capi- tol	Sub- capitol	Pa- ra- graf	Ar- ti- col	Ali- ne- at	Denumire indicator	Credite de angajament		Credite bugetare		Angajamente bugetare	Angajamente legale	Plati efectuate	Angajamente legale de platit	Cheltuieli efective
						initiale	definitive	initiale	definitive					
A					B	1	2	3	4	5	6	7	8=6-7	9
0					TOTAL JUDET									
5008					FONDURI EXTERNE NERAMBURSABILE			11.424.290	11.475.290	8.623.112	8.623.112	2.335.655	6.287.457	1.541.662
6108					ORDINE PUBLICA SI SIGURANTA NATIONALA									7.513
50					Alte cheltuieli in domeniul ordinii publice si sigurantei nationale									7.513
6508					INVATAMANT			185.000	205.000	122.750	122.750	122.750		111.911
50					Alte cheltuieli in domeniul invata- mantului			185.000	205.000	122.750	122.750	122.750		111.911
6708					CULTURA, RECREERE SI RELIGIE			3.525.010	3.533.010	3.130.412	3.130.412	1.213.026	1.917.386	253.693
05					Servicii recreative si sportive			3.275.010	3.283.010	2.938.128	2.938.128	1.020.742	1.917.386	42.084
03					Intretinere gradini publice, parcuri, zone verzi, baze sportive si de agrement			3.275.010	3.283.010	2.938.128	2.938.128	1.020.742	1.917.386	42.084
6708	50				Alte servicii in domeniile culturii, recreerii si religiei			250.000	250.000	192.284	192.284	192.284		211.609
6808					ASIGURARI SI ASISTENTA SOCIALA			6.244.000	6.244.000	4.578.759	4.578.759	301.540	4.277.219	264.304
04					Asistenta acordata persoanelor in varsta									694
05					Asistenta sociala in caz de boli si invaliditati									4.405
6808	05	02			Asistenta sociala in caz de boli si invaliditate									4.405
6808	50				Alte cheltuieli in domeniul asigurarilor si asistentei sociale			6.244.000	6.244.000	4.578.759	4.578.759	301.540	4.277.219	259.205
6808	50	50			Alte cheltuieli in domeniul asistentei sociale									259.205
7008					LOCUINTE, SERVICII SI DEZVOLTARE PUBLICA									776.641
03					Locuinte			1.341.690	1.364.690	788.991	788.991	696.139	92.852	776.641
01					Dezvoltarea sistemului de locuinte			1.341.690	1.364.690	788.991	788.991	696.139	92.852	776.641
7408					PROTECTIA MEDIULUI			128.590	128.590	2.200	2.200	2.200		127.600



Capi- tol	Sub- capi- tol	Pa- ra- graf	Gru- pa / Titlu	Ar- ti- col	Ali- ne- at	Denumire indicator	Credite de angajament		Credite bugetare		Angajamente legale	Plati efectuate	Angajamente legale de platit	Cheltieli efective	
							initiale	definitive	initiale	definitive					
						<b>B</b>	<b>1</b>	<b>2</b>	<b>3</b>	<b>4</b>	<b>5</b>	<b>6</b>	<b>7</b>	<b>8-6-7</b>	<b>9</b>
						Canalizarea si tratarea apelor reziduale			128.590	128.590	2.200	2.200	2.200		127.600
7408	06						<b>A</b>								

*Conducatorul institutiei*



*Conducatorul comp.  
financiar contabil*




DETALIEREA CHELTUIELILOR  
- fonduri externe nerambursabile -  
31.12.2023

Capi- tol	Sub- capi- tol	Pa- ra- graf	Ar- ti- col	Ali- ne- at	Denumire indicator	Credite de angajament		Credite bugetare		Angajamente bugetare	Angajamente legale	Plati efectuate	Angajamente legale de platit	Cheltuieli efective
						initiale	definitive	initiale	definitive					
A					B									
0					1	2	3	4	5	6	7	8=6-7	9	
5008					TOTAL JUDET									
					FONDURI EXTERNE NERAMBURSABILE									
					CHELTUIELI CURENTE									
					TITLUL VII ALTE TRANSFERURI									
					A. Transferuri interne									
					Programe comunitare									
					Programe PHARE si alte programe cu finantare nerambursabila									
					TITLUL X PROIECTE CU FINANTARE DIN									
					FONDURI EXTERNE NERAMBURSABILE									
					CADRULUI FINANCIAR 2014-2020									
					Mecanismele financiare Spatiul Economic									
					European si Norwegian 2014-2021									
					Finantare nationala									
					Finantare externa nerambursabila									
					Cheltuieli neeligibile									
6108					ORDINE PUBLICA SI SIGURANTA NATIONALA									
					CHELTUIELI CURENTE									
					TITLUL VII ALTE TRANSFERURI									
					A. Transferuri interne									
					Programe PHARE si alte programe cu finantare nerambursabila									
6508					INVATAMANT									
					CHELTUIELI CURENTE									
					TITLUL VII ALTE TRANSFERURI									
					A. Transferuri interne									
					Programe comunitare									
6708					CULTURA, RECREERE SI RELIGIE									
						3.525.010		3.533.010	3.130.412	3.130.412	1.213.026	1.917.386	253.693	

Capi- tot	Sub- capi- tot	Pa- ra- graf	Gru- pa/ Titlu col	Ar- ti- col	Al- ne- at	Denumire indicator	Credite de angajament		Credite bugetare		Angajamente bugetare	Angajamente legale	Plati efectuate	Angajamente legale de platit	Cheltuieli efective	
							initiale	definitive	initiale	definitive						
A							1	2	3	4	5	6	7	8=6-7	9	
B																
	01					CHELTUIELI CURENTE			3.525.010	3.533.010	3.130.412	3.130.412	1.213.026	1.917.386	253.693	
	58					TITLUL X PROIECTE CU FINANTARE DIN FONDURI EXTERNE NERAMBURSABILE										
	58	31				CADRULUI FINANCIAR 2014-2020			3.525.010	3.533.010	3.130.412	3.130.412	1.213.026	1.917.386	253.693	
						Mecanismele financiare Spatiul Economic										
						European si Norwegian 2014-2021			3.525.010	3.533.010	3.130.412	3.130.412	1.213.026	1.917.386	253.693	
						Finantare nationala			440.240	440.240	415.998	415.998	173.582	242.416	28.978	
						Finantare externa nerambursabila			2.485.770	2.485.770	2.380.437	2.380.437	1.000.101	1.380.336	191.160	
						Cheltuieli neeligibile			599.000	607.000	333.977	333.977	39.343	294.634	33.555	
6808	01					ASIGURARI SI ASISTENTA SOCIALA			6.244.000	6.244.000	4.578.759	4.578.759	301.540	4.277.219	264.304	
	55					CHELTUIELI CURENTE			6.244.000	6.244.000	4.578.759	4.578.759	301.540	4.277.219	264.304	
						TITLUL VII ALTE TRANSFERURI										
						A. Transferuri interne										
						Programe PHARE si alte programe cu finantare nerambursabila										
						TITLUL X PROIECTE CU FINANTARE DIN FONDURI EXTERNE NERAMBURSABILE										
						CADRULUI FINANCIAR 2014-2020			6.244.000	6.244.000	4.578.759	4.578.759	301.540	4.277.219	249.254	
						Mecanismele financiare Spatiul Economic										
						European si Norwegian 2014-2021			6.244.000	6.244.000	4.578.759	4.578.759	301.540	4.277.219	249.254	
						Finantare nationala			914.100	914.100	649.531	649.531	7.948	641.583	3.039	
						Finantare externa nerambursabila			5.179.900	5.179.900	3.929.228	3.929.228	293.592	3.635.636	246.215	
						Cheltuieli neeligibile			150.000	150.000						
7008	01					LOCUINTE, SERVICII SI DEZVOLTARE PUBLICA			1.341.690	1.364.690	788.991	788.991	696.139	92.852	776.641	
	58					CHELTUIELI CURENTE			1.341.690	1.364.690	788.991	788.991	696.139	92.852	776.641	
						TITLUL X PROIECTE CU FINANTARE DIN FONDURI EXTERNE NERAMBURSABILE										
						CADRULUI FINANCIAR 2014-2020			1.341.690	1.364.690	788.991	788.991	696.139	92.852	776.641	

Capi- tot	Sub- capi- tot	Pa- ra- graf	Ar- ti- col	Ali- ne- at	Denumire indicator	Credite de angajament				Credite bugetare		Angajamente legale	Plati efectuate	Angajamente legale de platit	Cheltuieli efective
						initiale	definitive	initiale	definitive	initiale	definitive				
A						1	2	3	4	5	6	7	8=6-7	9	
B															
	58	31			Mecanismele financiare Spatiul Economic										
					European si Norvegian 2014-2021	1.341.690		1.341.690	1.364.690	788.991	788.991	696.139	92.852	776.641	
	58	31	01		Finantare nationala	201.260		201.260	201.260	38.816	38.816	24.888	13.928	23.550	
	58	31	02		Finantare externa nerambursabila	1.140.430		1.140.430	1.163.430	750.175	750.175	671.251	78.924	753.091	
7408					PROTECTIA MEDIULUI	128.590		128.590	128.590	2.200	2.200	2.200		127.600	
	01				CHELTUIELI CURENTE	128.590		128.590	128.590	2.200	2.200	2.200		127.600	
	58				TITLUL X PROIECTE CU FINANTARE DIN										
					FONDURI EXTERNE NERAMBURSABILE										
					CADRULUI FINANCIAR 2014-2020	128.590		128.590	128.590	2.200	2.200	2.200		127.600	
	58	31			Mecanismele financiare Spatiul Economic										
					European si Norvegian 2014-2021	128.590		128.590	128.590	2.200	2.200	2.200		127.600	
	58	31	01		Finantare nationala	10.700		10.700	10.700	784	784	784		127.600	
	58	31	02		Finantare externa nerambursabila	116.890		116.890	116.890	1.156	1.156	1.156		127.600	
	58	31	03		Cheltuieli neeligibile	1.000		1.000	1.000	260	260	260		127.600	

Conducatorul institutiei

Conducatorul compartimentului  
financiar-contabil



CONTUL DE EXECUTIE AL INSTITUTIILOR PUBLICE FINANTATE  
DIN VENITURI PROPRII SI SUBVENTII DIN BUGETUL LOCAL - VENITURI  
31.12.2023

Capi-Sub- capi- total	Pa- ra- graf	Gru- pa/ Titlu	Ar- ti- col	Ali- ne- at	Denumire indicator	1	2	Drepturi constatate		6	7	8=3+6-7
								Total, din care:	din anii precedenti			
A						3=4+5	4	5	6	7	8=3+6-7	
0					<b>B</b>							
					TOTAL JUDET							
0001	10				TOTAL VENITURI-VENTURI	13.977.630	18.583.210	15.645.029	29.718	15.615.311	11.183	18.486
0002					I. VENITURI CURENTE	6.169.000	6.339.610	4.566.617	29.718	4.536.899	11.183	18.486
2900					C. VENITURI NEFISCALE	6.169.000	6.339.610	4.566.617	29.718	4.536.899	11.183	18.486
3000					C1. VENITURI DIN PROPRIETATE	280.400	291.800	110.620	16.369	94.251	7.980	4.825
3010					VENITURI DIN PROPRIETATE	280.400	291.800	110.620	16.369	94.251	7.980	4.825
05					Venituri din concesiuni si inchirieri	270.400	291.800	110.620	16.369	94.251	7.980	4.825
30					Alte venituri din concesiuni si inchirieri de catre institutiile publice	270.400	291.800	110.620	16.369	94.251	7.980	4.825
3010	50				Alte venituri din proprietate	10.000						
3300	10				C2. VANZARI DE BUNURI SI SERVICII	5.888.600	6.047.810	4.455.997	13.349	4.442.648	3.203	13.661
3310					VENITURI DIN PRESTARI DE SERVICII SI ALTE ACTIVITATI	5.888.600	6.002.060	4.413.421	13.246	4.400.175		13.558
3310	05				Taxe si alte venituri in invatamant	220.950	296.410	253.728	13.246	240.482		13.558
08					Venituri din prestari de servicii	650.000	650.000	611.089		611.089		
14					Contributia elevilor si studentilor pentru internate, cantine si cantine							
3310	16				Venituri din valorificarea produselor obtinute din activitatea proprie sau anexa	4.676.250	4.676.250	3.290.842		3.290.842		
3310	19				Venituri din serbari si spectacole scolare manifestari culturale, artistice si sportive	86.400	107.400	115.788		115.788		
3310	50				Alte venituri din prestari de servicii si alte activitati	255.000	267.000	141.974		141.974		

Capi- tol	Sub- capi- tol	Pa- ra- gra- ful	Ar- ti- col	Ali- ne- at	Denumire indicator	Prevederi bugetare initiale	Prevederi bugetare definitive	Drepturi constatate		Incasari realizate	Stingeri pe alte cai decat incasari	Drepturi constatate de incasat	
								Total, din care:	din anii precedenti				
A					B	1	2	3=4+5	4	5	6	7	8=3-6-7
3610					DIVERSE VENITURI								
	50				Alte venituri		40.750	34.373	103	34.270	34.270		103
3710					TRANSFERURI VOLUNTARE, ALTELE DECAT SUBVENTIILE		40.750	34.373	103	34.270	34.270		103
	01				Donatii si sponsorizari		5.000	8.203		8.203	5.000	3.203	
	03				Varsaminte din sectiunea de functionare pentru finantarea sectiunii de dezvoltare a bugetului local		5.000	8.203		8.203	5.000	3.203	
3710	04				Varsaminte din sectiunea de functionare	-130.000	-130.000						
4000	10				III. OPERATIUNI FINANCIARE	130.000	130.000						
4010					INCASARI DIN RAMBURSAREA ACORDATE	408.630	408.630						
4010	15				Sume utilizate din excedentul anului precedent pentru efectuarea de cheltuieli	408.630	408.630						
4010	15	01			Sume utilizate de administratiile locale din excedentul anului precedent pentru sectiunea de functionare	331.630	331.630						
4010	15	02			Sume utilizate de administratiile locale din excedentul anului precedent pentru sectiunea de dezvoltare	77.000	77.000						
4100	10				IV. SUBVENTII	7.400.000	11.834.970	11.078.412		11.078.412	11.078.412		11.078.412
4310	09				SUBVENTII DE LA ALTE ADMINISTRATII	7.400.000	11.834.970	11.078.412		11.078.412	11.078.412		11.078.412
	09				Subventii pentru institutii publice	7.000.000	10.756.250	10.244.379		10.244.379	10.244.379		10.244.379
	19				Subventii pentru institutii publice	400.000	1.078.720	834.033		834.033	834.033		834.033

*Conducatorul comisiei*

*Conducatorul institutiei*



CONTUL DE EXECUTIE AL INSTITUTIILOR PUBLICE FINANTATE  
DIN VENITURI PROPRII SI SUBVENTII DIN BUGETUL LOCAL - VENITURI  
SECTIUNEA DE DEZVOLTARE  
31.12.2023

Capi- tol	Sub- pa- ra- gra- ful	Gru- pa / ti- tul	Ar- ti- col	Ali- ne- at	Denumire indicator	Prevederi bugetare initiale	Prevederi bugetare definitive	Drepturi constatate		Incasari realizate	Singeri pe alte cai decat incasari	Drepturi constatate de incasat	
								Total, din care:	din anii precedenti				
A					B	1	2	3=4+5	4	5	6	7	8=3-6-7
0001	10				TOTAL VENITURI-VENTURI	607.000	1.283.720	834.033	834.033	834.033	834.033		
0002					I. VENITURI CURENTE	130.000	130.000						
2900					C. VENITURI NEFISCALE	130.000	130.000						
3300					C2. VANZARI DE BUNURI SI SERVICII	130.000	130.000						
3710					TRANSFERURI VOLUNTARE, ALTELE DECAT SUBVENTIILE	130.000	130.000						
04					Varsaminte din sectiunea de functionare	130.000	130.000						
4000	10				III. OPERATIUNI FINANCIARE	77.000	77.000						
4010					INCASARI DIN RAMBURSAREA ACORDATE	77.000	77.000						
15					Sume utilizate din excedentul anului precedent pentru efectuarea de cheltuieli	77.000	77.000						
02					Sume utilizate de administratiile locale din excedentul anului precedent pentru sectiunea de dezvoltare	77.000	77.000						
4100	10				IV. SUBVENTII	400.000	1.078.720	834.033	834.033	834.033	834.033		
4310					SUBVENTII DE LA ALTE ADMINISTRATII	400.000	1.078.720	834.033	834.033	834.033	834.033		
19					Subventii pentru institutii publice	400.000	1.078.720	834.033	834.033	834.033	834.033		

Contul contului / institutiilor  


Contul contului comp.  
 Financiar - contabil  
 1/2023

CONTUL DE EXECUTIE AL INSTITUTIILOR PUBLICE FINANTATE  
DIN VENITURI PROPRII SI SUBVENTII DIN BUGETUL LOCAL - VENITURI  
SECTIUNEA DE FUNCTIONARE  
31.12.2023

Capi- tol	Sub- capi- tol	Pa- ra- gra- ful	Ar- ti- col	Ali- ne- at	Denumire indicator	Prevederi bugetare initiale	Prevederi bugetare definitive	Drepturi constatate		Incasari realizate	Stingeri pe alte cai decat incasari	Drepturi constatate de incasat	
								Total, din care:	din anii precedenti				
A						1	2	3=4+5	4	5	6	7	8=3-6-7
0001	10				TOTAL VENITURI-VENITURI	13.370.630	17.297.490	14.810.996	29.718	14.781.278	14.781.327	11.183	18.486
0002					I. VENITURI CURENTE	6.039.000	6.209.610	4.566.617	29.718	4.536.899	4.536.948	11.183	18.486
2900					C. VENITURI NEFISCALE	6.039.000	6.209.610	4.566.617	29.718	4.536.899	4.536.948	11.183	18.486
3000					CL. VENITURI DIN PROPRIETATE	280.400	291.800	110.620	16.369	94.251	97.815	7.980	4.825
3010					VENITURI DIN PROPRIETATE	280.400	291.800	110.620	16.369	94.251	97.815	7.980	4.825
05					Venituri din concesiuni si inchirieri	270.400	291.800	110.620	16.369	94.251	97.815	7.980	4.825
30					Alte venituri din concesiuni si inchirieri de catre institutiile publice	270.400	291.800	110.620	16.369	94.251	97.815	7.980	4.825
50					Alte venituri din proprietate	10.000							
3300	10				C2. VANZARI DE BUNURI SI SERVICII	5.758.600	5.917.810	4.455.997	13.349	4.442.648	4.439.133	3.203	13.661
3310					VENITURI DIN PRESTARI DE SERVICII SI ALTE ACTIVITATI	5.888.600	6.002.060	4.413.421	13.246	4.400.175	4.399.863		13.558
05					Taxe si alte venituri in invatamant	220.950	296.410	253.728	13.246	240.482	240.170		13.558
08					Venituri din prestari de servicii	650.000	650.000	611.089		611.089	611.089		
14					Contributia elevilor si studentilor pentru internate, camine si cantine	4.676.250	4.676.250	3.290.842		3.290.842	3.290.842		
16					Venituri din valorificarea produselor obtinute din activitatea proprie sau anexa	86.400	107.400	115.788		115.788	115.788		
19					Venituri din serbari si spectacole scolare manifestari culturale, artistice si sportive		5.000						
50					Alte venituri din prestari de servicii si alte activitati	255.000	267.000	141.974		141.974	141.974		
3610					DIVERSE VENITURI		40.750	34.373	103	34.270	34.270		103




Capi- tol	Sub- capi- tol	Pa- ra- gra- ful	Ar- ti- col	Ali- ne- at	Denumire indicator	Prevederi bugetare initiale	Prevederi bugetare definitive	Drepturi constatate		Incasari realizate	Stingeri pe alte cai decat incasari	Drepturi constatate de incasat	
								Total, din care:	din anii precedenti				
A					B	1	2	3=4+5	4	5	6	7	8=3-6-7
3610	50				Alte venituri		40.750	34.373	103	34.270			103
3710					TRANSFERURI VOLUNTARE, ALTELE DECAT SUBVENTIILE								
	01				Donatii si sponsorizari	-130.000	-125.000	8.203		8.203		3.203	
	03				Varsaminte din sectiunea de functionare pentru finantarea sectiunii de dezvoltare a bugetului local	-130.000	5.000	8.203		8.203		3.203	
4000	10				III. OPERATIUNI FINANCIARE	331.630							
4010					INCASARI DIN RAMBURSAREA ACORDATE	331.630							
	15				Suma utilizate din excedentul anului precedent pentru efectuarea de cheltuieli	331.630							
				01	Suma utilizate de administratiile locale din excedentul anului precedent pentru sectiunea de functionare	331.630							
4100	10				IV. SUBVENTII	7.000.000	10.756.250	10.244.379		10.244.379		10.244.379	
4310					SUBVENTII DE LA ALTE ADMINISTRATII	7.000.000	10.756.250	10.244.379		10.244.379		10.244.379	
	09				Subventii pentru institutii publice	7.000.000	10.756.250	10.244.379		10.244.379		10.244.379	

Conducatorul institutiei:



Conducatorul camp.  
Financiar contabil



CONTUL DE EXECUTIE AL INSTITUTIILOR PUBLICE FINANTATE  
DIN VENITURI PROPRII SI SUBVENTII DIN BUGETUL LOCAL - CHELTUIELI

31.12.2023

Pag. 1 - lei-

Capi- tol	Sub- capi- tol	Pa- ra- graf	Gru- pa / Titlu col	Ali- ne- at	Denumire indicator	Credite de angajament		Credite bugetare		Angajamente bugetare	Angajamente legale	Plati efectuate	Angajamente legale de platit	Cheltuieli efective
						initiale	definitive	initiale	definitive					
A					B	1	2	3	4	5	6	7	8=6-7	9
0					TOTAL JUDET									
5010					TOTAL CHELTUIELI DIN VENITURI PROPRII SI SUBVENTII	13.977.630	18.583.210	13.977.630	18.583.210	15.390.604	15.390.604	15.390.604	15.390.604	14.935.947
6510					INVATAMANT	5.757.630	5.885.490	5.757.630	5.885.490	3.540.003	3.540.003	3.540.003	3.540.003	3.520.446
03					Invatamant prescolar si primar	4.653.580	4.688.580	4.653.580	4.688.580	3.007.146	3.007.146	3.007.146	3.007.146	3.011.791
01					Invatamant prescolar	4.389.740	4.409.740	4.389.740	4.409.740	2.868.870	2.868.870	2.868.870	2.868.870	2.878.628
02					Invatamant primar	263.840	278.840	263.840	278.840	138.276	138.276	138.276	138.276	133.163
04					Invatamant secundar	812.960	835.820	812.960	835.820	310.159	310.159	310.159	310.159	299.617
01					Invatamant secundar inferior	396.580	428.840	396.580	428.840	150.307	150.307	150.307	150.307	114.672
02					Invatamant secundar superior	416.380	406.980	416.380	406.980	159.852	159.852	159.852	159.852	184.945
05					Invatamant postliceal	291.090	361.090	291.090	361.090	222.698	222.698	222.698	222.698	209.038
6710					CULTURA, RECREERE SI RELIGIE	8.220.000	12.697.720	8.220.000	12.697.720	11.850.601	11.850.601	11.850.601	11.850.601	11.415.501
03					Servicii culturale		1.146.970		1.146.970	389.396	389.396	389.396	389.396	405.184
05					Muzee		1.146.970		1.146.970	389.396	389.396	389.396	389.396	405.184
					Servicii recreative si sportive	8.220.000	11.550.750	8.220.000	11.550.750	11.461.205	11.461.205	11.461.205	11.461.205	11.010.317
					Sport	8.220.000	11.550.750	8.220.000	11.550.750	11.461.205	11.461.205	11.461.205	11.461.205	11.010.317

*Conducatorul institutiei*



*Conducatorul corp.   
 Financiar - contabil   
 BOF*



Capi- tol	Sub- capi- tol	Pa- ra- graf	Gru- pa / Titlu	Ar- ti- col	Ali- ne- at	Denumire indicator	Credite de angajament		Credite bugetare		Angajamente legale	Plati efectuate	Angajamente legale de platit	Cheltuieli efective	
							initiale	definitive	initiale	definitive					
A						B	1	2	3	4	5	6	7	8=6-7	9
						caracter functional			105.670	139.670	93.014	93.014		92.569	
20	01		30			Alte bunuri si servicii pentru intretinere si functionare			279.700	781.710	585.811	585.811		669.270	
20	02					Reparatii curente			459.250	1.259.250	1.160.974	1.160.974		1.300.703	
20	03					Hrana			4.481.740	4.575.740	3.052.113	3.052.113		3.066.881	
20	03		01			Hrana pentru oameni			4.481.740	4.575.740	3.052.113	3.052.113		3.066.881	
20	05					Bunuri de natura obiectelor de inventar			380.000	613.700	515.592	515.592		17.210	
20	05		30			Alte obiecte de inventar			380.000	613.700	515.592	515.592		17.210	
20	06					Deplasari, detasari, transferari			16.370	22.970	2.469	2.469		2.469	
20	06		01			Deplasari interne, detasari, transferari			16.370	13.970	2.469	2.469		2.469	
20	06		02			Deplasari in strainatate				9.000					
20	11					Carti, publicatii si materiale documentare			7.000	7.000					
20	13					Pregatire profesionala			14.000	14.000					
20	14					Protectia muncii			12.000	9.000				7.073	
20	30					Alte cheltuieli			1.881.840	3.932.370	3.726.747	3.726.747		3.941.875	
20	30		01			Reclama si publicitate				25.000					
20	30		30			Alte cheltuieli cu bunuri si servicii			1.881.840	3.907.370	3.726.747	3.726.747		3.941.875	
57						TITLUL VIII ASISTENTA SOCIALA			6.000	3.000					
57	02					Ajutoare sociale			6.000	3.000					
57	02		01			Ajutoare sociale in numerar			3.000	3.000					
57	02		02			Ajutoare sociale in natura			3.000						
70						CHELTUIELI DE CAPITAL			607.000	1.285.720	865.236	865.236		265.986	
71						TITLUL XV ACTIVE NEFINANCIARE			607.000	1.285.720	865.236	865.236		265.986	
71	01					Active fixe			607.000	1.285.720	865.236	865.236		265.986	
71	01		01			Constructii			100.000	59.900	59.844	59.844			
71	01		02			Masini, echipamente si mijloace de transport			267.000	907.550	626.555	626.555		116.849	

Capi- tol	Sub- capi- tol	Pa- ra- graf	Gru- pa/ Titlu	Ar- ti- col	Ali- ne- at	Denumire indicator	Credite de angajament		Credite bugetare		Angajamente legale	Plati efectuate	Angajamente legale de platit	Cheltuieli efective	
							initiale	definitive	initiale	definitive					
A						B	1	2	3	4	5	6	7	8=6-7	9
			71	01	03	Mobilier, aparatura birou si alte active corporale	200.000		169.960	117.088	117.088	117.088	117.088	144.556	
			71	01	30	Alte active fixe (inclusiv reparatii capitale)	40.000		148.310	61.749	61.749	61.749	61.749	4.581	
			84			PLATI EFECTUATE IN ANII PRECEDENTI SI RECUPERATE IN ANUL CURENT			-5.270	-5.279	-5.279	-5.279	-5.279		
			85			Titlul XXI PLATI EFECTUATE IN ANII PRECEDENTI SI RECUPERATE IN ANUL CURENT			-5.270	-5.279	-5.279	-5.279	-5.279		
			85	01		Plati efectuate in anii precedenti si recuperate in anul curent			-5.270	-5.279	-5.279	-5.279	-5.279		
			85	01	01	Plati efectuate in anii precedenti si recuperate in anul curent (SF)			-5.270	-5.279	-5.279	-5.279	-5.279		
6510						INVATAMANT	5.757.630		5.885.490	3.540.003	3.540.003	3.540.003	3.540.003	3.520.446	
			01			CHELTUIELI CURENTE	5.550.630		5.678.490	3.508.800	3.508.800	3.508.800	3.508.800	3.489.924	
			10			TITLUL I CHELTUIELI DE PERSONAL	307.000		399.260	213.113	213.113	213.113	213.113	210.982	
			10	01		Cheltuieli salariale in bani	285.570		376.780	208.909	208.909	208.909	208.909	206.825	
			10	01	01	Salarii de baza	29.600		29.600	1.195	1.195	1.195	1.195	1.195	
			10	01	06	Alte sporuri	20.970		41.970	13.836	13.836	13.836	13.836	13.836	
			10	01	11	Fond aferent platii cu ora	230.500		301.710	190.970	190.970	190.970	190.970	188.886	
			10	01	30	Alte drepturi salariale in bani	4.500		3.500	2.908	2.908	2.908	2.908	2.908	
			10	03		Contributii	21.430		22.480	4.204	4.204	4.204	4.204	4.157	
			10	03	07	Contributia asiguratorie pentru munca	21.430		22.480	4.204	4.204	4.204	4.204	4.157	
			20			TITLUL II BUNURI SI SERVICII	5.237.630		5.276.230	3.295.687	3.295.687	3.295.687	3.295.687	3.278.942	
			20	01		Bunuri si servicii	519.430		477.530	138.399	138.399	138.399	138.399	140.467	
			20	01	01	Furnituri de birou	12.000		12.000	3.630	3.630	3.630	3.630	3.630	
			20	01	02	Materiale pentru curatenie	20.000		10.000					1.928	
			20	01	03	Incalzit, iluminat si forta motrica	161.970		120.970	20.869	20.869	20.869	20.869	20.869	

Capi- tol	Sub- capi- tol	Pa- ra- graf	Ar- ti- col	Ali- ne- at	Denumire indicator	Credite de angajament		Credite bugetare		Angajamente legale	Plati efectuate	Angajamente legale de platit	Cheltuieli efective	
						initiale	definitive	initiale	definitive					
A					B	1	2	3	4	5	6	7	8=6-7	9
	20	01	04		Apa, canal si salubritate			30.000	10.000	670	670		669	
	20	01	05		Carburanti si lubrifianti			1.000	1.000					
	20	01	06		Piese de schimb			6.000	7.600					
	20	01	07		Transport			2.000	2.000					
	20	01	08		Posta, telecomunicatii, radio, tv, internet			1.090	4.090	772	772		772	
	20	01	09		Materiale si prestari de servicii cu caracter functional			105.670	130.670	93.014	93.014		92.569	
	20	01	30		Alte bunuri si servicii pentru intretinere si functionare			179.700	179.200	19.444	19.444		20.030	
	20	02			Reparatii curente			59.250	67.250	44.744	44.744		44.744	
	20	03			Hrana			4.481.740	4.575.740	3.052.113	3.052.113		3.066.881	
	20	03	01		Hrana pentru oameni			4.481.740	4.575.740	3.052.113	3.052.113		3.066.881	
	20	05			Bunuri de natura obiectelor de inventar			130.000	121.000	50.791	50.791		17.210	
	20	05	30		Alte obiecte de inventar			130.000	121.000	50.791	50.791		17.210	
	20	06			Deplasari, detasari, transferari			6.370	6.370	593	593		593	
	20	06	01		Deplasari interne, detasari, transferari			6.370	6.370	593	593		593	
	20	11			Carti, publicatii si materiale documentare			7.000	7.000					
	20	14			Protectia muncii			2.000	3.000	1.200	1.200		1.200	
	20	30			Alte cheltuieli			31.840	18.340	7.847	7.847		7.847	
	20	30	30		Alte cheltuieli cu bunuri si servicii			31.840	18.340	7.847	7.847		7.847	
	57				TITLUL VIII ASISTENTA SOCIALA			6.000	3.000					
	57	02			Ajutoare sociale			6.000	3.000					
	57	02	01		Ajutoare sociale in numerar			3.000	3.000					
	57	02	02		Ajutoare sociale in natura			3.000						
	70				CHELTUIELI DE CAPITAL			207.000	207.000	31.203	31.203		30.522	
	71				TITLUL XV ACTIVE NEFINANCIARE			207.000	207.000	31.203	31.203		30.522	

Capi- tol	Sub- capi- tol	Pa- ra- gra- ful	Ar- ti- col	Al- ne- at	Denumire indicator	Credite de angajament		Credite bugetare		Angajamente bugetare	Angajamente legale	Plati efectuate	Angajamente legale de platit	Cheltuieli efective
						initiale	definitive	initiale	definitive					
A					B									
						1	2	3	4	5	6	7	8=6-7	9
	71	01			Active fixe			207.000	207.000	31.203	31.203	31.203		30.522
	71	01	02		Masini, echipamente si mijloace de transport			167.000	207.000	31.203	31.203	31.203		17.174
	71	01	03		Mobilier, aparatura birou si alte active corporale									11.236
	71	01	30		Alte active fixe (inclusiv reparatii capitale)			40.000						2.112
6710	01				CULTURA, RECREERE SI RELIGIE			8.220.000	12.697.720	11.850.601	11.850.601	11.850.601		11.415.501
	10				CHELTUIELI CURENTE			7.820.000	11.624.270	11.021.847	11.021.847	11.021.847		11.180.037
	10	01			TITLUL I CHELTUIELI DE PERSONAL			3.300.000	3.644.670	3.449.419	3.449.419	3.449.419		3.588.352
	10	01	01		Cheltuieli salariale in bani			3.120.000	3.390.540	3.301.946	3.301.946	3.301.946		3.436.849
	10	01	01		Salarii de baza			2.875.000	3.125.940	3.050.988	3.050.988	3.050.988		3.207.058
	10	01	13		Drepturi de delegare			1.000						
	10	01	17		Indemnizatii de hrana			175.000	200.000	187.937	187.937	187.937		194.830
	10	01	30		Alte drepturi salariale in bani			70.000	63.600	63.021	63.021	63.021		34.961
	10	02			Cheltuieli salariale in natura			100.000	83.530	75.060	75.060	75.060		75.060
	10	02	06		Vouchere de vacanta			100.000	83.530	75.060	75.060	75.060		75.060
	10	03			Contributii			80.000	170.600	72.413	72.413	72.413		76.443
	10	03	07		Contributia asiguratorie pentru munca			80.000	170.600	72.413	72.413	72.413		76.443
	20				TITLUL II BUNURI SI SERVICII			4.520.000	7.979.600	7.572.428	7.572.428	7.572.428		7.591.685
	20	01			Bunuri si servicii			2.000.000	2.344.270	2.264.748	2.264.748	2.264.748		2.393.949
	20	01	01		Furnituri de birou			20.000	34.700	14.663	14.663	14.663		14.663
	20	01	02		Materiale pentru curatenie			100.000	105.860	103.463	103.463	103.463		102.266
	20	01	03		Incalzit, iluminat si forta motrica			1.200.000	1.001.320	1.001.313	1.001.313	1.001.313		1.010.072
	20	01	04		Apa, canal si salubritate			250.000	211.180	203.671	203.671	203.671		203.671
	20	01	05		Carburanti si lubrifianti			10.000	2.000					32.500
	20	01	06		Piese de schimb			10.000	9.400	9.374	9.374	9.374		8.714
	20	01	07		Transport			300.000	361.000	359.978	359.978	359.978		366.904


Capi- tol	Sub- capi- tol	Pa- ra- gra- ful	Ar- ti- col	Ali- ne- at	Denumire indicator	Credite de angajament		Credite bugetare		Angajamente legale	Plati efectuate	Angajamente legale de platit	Cheltuieli efective	
						initiale	definitive	initiale	definitive					
A					B	1	2	3	4	5	6	7	8=6-7	9
20	01	08			Posta, telecomunicatii, radio, tv, internet	10.000		10.000	7.300	5.919	5.919	5.919	5.919	5.919
20	01	09			Materiale si prestari de servicii cu caracter functional				9.000					
20	01	30			Alte bunuri si servicii pentru intretinere si functionare	100.000		100.000	602.510	566.367	566.367	566.367	566.367	649.240
20	02				Reparatii curente	400.000		400.000	1.192.000	1.116.230	1.116.230	1.116.230	1.116.230	1.255.959
20	05				Bunuri de natura obiectelor de inventar	250.000		250.000	492.700	464.801	464.801	464.801	464.801	
20	05	30			Alte obiecte de inventar	250.000		250.000	492.700	464.801	464.801	464.801	464.801	
20	06				Deplasari, detasari, transferari	10.000		10.000	16.600	1.876	1.876	1.876	1.876	1.876
20	06	01			Deplasari interne, detasari, transferari	10.000		10.000	16.600	1.876	1.876	1.876	1.876	1.876
20	06	02			Deplasari in strainatate				9.000					
20	13				Pregatire profesionala				14.000					
20	14				Protectia muncii				6.000					
20	30				Alte cheltuieli	10.000		10.000	6.000	5.873	5.873	5.873	5.873	5.873
20	30	01			Reclama si publicitate				3.914.030	3.718.900	3.718.900	3.718.900	3.718.900	3.934.028
20	30	30			Alte cheltuieli cu bunuri si servicii	1.850.000		1.850.000	3.914.030	3.718.900	3.718.900	3.718.900	3.718.900	3.934.028
70					CHELTUIELI DE CAPITAL	1.850.000		1.850.000	25.000	3.718.900	3.718.900	3.718.900	3.718.900	3.934.028
71					TITLUL XV ACTIVE NEFINANCIARE	400.000		400.000	1.078.720	834.033	834.033	834.033	834.033	235.464
71	01				Active fixe	400.000		400.000	1.078.720	834.033	834.033	834.033	834.033	235.464
71	01	01			Constructii	400.000		400.000	1.078.720	834.033	834.033	834.033	834.033	235.464
71	01	02			Masini, echipamente si mijloace de transport	100.000		100.000	59.900	59.844	59.844	59.844	59.844	99.675
71	01	03			Mobilier, aparatura birou si alte active corporale	100.000		100.000	700.550	595.352	595.352	595.352	595.352	133.320
71	01	30			Alte active fixe (inclusiv reparatii capitale)	200.000		200.000	169.960	117.088	117.088	117.088	117.088	2.469
84					PLATI EFECTUATE IN ANII PRECEDENTI SI				148.310	61.749	61.749	61.749	61.749	2.469



Capi- tol	Sub- capi- tol	Pa- ra- graf	Gru- pa / Titlu	Ar- ti- col	Al- ne- at	Denumire indicator	Credite de angajament		Credite bugetare		Angajamente legale	Plati efectuate	Angajamente legale de platit	Cheltuieli efective	
							initiale	definitive	initiale	definitive					
A							1	2	3	4	5	6	7	8=6-7	9
B															
			85			RECUPERATE IN ANUL CURENT Titlu XXI PLATI EFECTUATE IN ANII PRECEDENTI SI RECUPERATE IN ANUL CURENT									
			85	01		Plati efectuate in anii precedenti si recuperate in anul curent									
			85	01	01	Plati efectuate in anii precedenti si recuperate in anul curent (SF)									

Conducatorul institutiei,

Conducatorul compartimentului  
financiar-contabil



## TOTAL JUDET

DETALIEREA CHELTUIELILOR  
INSTITUTII PUBLICE FINANTATE DIN VENITURI PROPRII  
SI SUBVENTII DIN BUGETUL LOCAL  
SECTIUNEA DE FUNCTIONARE  
31.12.2023

Capi- tol	Sub- pa- ra- graf	Ar- ti- col	Ali- ne- at	Denumire indicator	Credite de angajament		Credite bugetare		Angajamente bugetare	Angajamente legale	Plati efectuate	Angajamente legale de platit	Cheltuieli efective
					initiale	definitive	initiale	definitive					
A				B	1	2	3	4	5	6	7	8=6-7	9
5010				TOTAL CHELTUIELI DIN VENITURI PROPRII SI SUBVENTII			13.370.630	17.297.490	14.525.368	14.525.368	14.525.368		14.669.961
	01			CHELTUIELI CURENTE			13.370.630	17.302.760	14.530.647	14.530.647	14.530.647		14.609.961
	10			TITLUL I CHELTUIELI DE PERSONAL			3.607.000	4.043.930	3.662.532	3.662.532	3.662.532		3.799.334
	10	01		Cheltuieli salariale in bani			3.405.570	3.767.320	3.510.855	3.510.855	3.510.855		3.643.674
	10	01	01	Salarii de baza			2.904.600	3.155.540	3.052.183	3.052.183	3.052.183		3.208.253
	10	01	06	Alte sporuri			20.970	41.970	13.836	13.836	13.836		13.836
	10	01	11	Fond aferent platii cu ora			230.500	301.710	190.970	190.970	190.970		188.886
	10	01	13	Drepturi de delegare				1.000					
	10	01	17	Indemnizatii de hrana			175.000	200.000	187.937	187.937	187.937		194.830
	10	01	30	Alte drepturi salariale in bani			74.500	67.100	65.929	65.929	65.929		37.869
	10	02		Cheltuieli salariale in natura			100.000	83.530	75.060	75.060	75.060		75.060
	10	02	06	Vouchere de vacanta			100.000	83.530	75.060	75.060	75.060		75.060
	10	03		Contributii			101.430	193.080	76.617	76.617	76.617		80.600
	10	03	07	Contributia asiguratorie pentru munca			101.430	193.080	76.617	76.617	76.617		80.600
	20			TITLUL II BUNURI SI SERVICII			9.757.630	13.255.830	10.868.115	10.868.115	10.868.115		10.870.627
	20	01		Bunuri si servicii			2.519.430	2.821.800	2.403.147	2.403.147	2.403.147		2.534.416
	20	01	01	Furnituri de birou			32.000	46.700	18.293	18.293	18.293		18.293
	20	01	02	Materiale pentru curatenie			120.000	115.860	103.463	103.463	103.463		104.194
	20	01	03	Incalzit, iluminat si forta motrica			1.361.970	1.122.290	1.022.182	1.022.182	1.022.182		1.030.941
	20	01	04	Apa, canal si salubritate			280.000	221.180	204.341	204.341	204.341		204.340
	20	01	05	Carburanti si lubrifianti			11.000	3.000					32.500
	20	01	06	Piese de schimb			16.000	17.000	9.374	9.374	9.374		8.714
	20	01	07	Transport			302.000	363.000	359.978	359.978	359.978		366.904
	20	01	08	Posta, telecomunicatii, radio, tv, internet			11.090	11.390	6.691	6.691	6.691		6.691
	20	01	09	Materiale si prestari de servicii cu caracter functional			105.670	139.670	93.014	93.014	93.014		92.569

Capi- tol	Sub- capi- tol	Pa- ra- gra- ful	Ar- ti- col	Ali- ne- at	Denumire indicator	Credite de angajament		Credite bugetare		Angajamente bugetare	Angajamente legale	Plati efectuate	Angajamente legale de platit	Cheltuieli efective				
						initiale	definitive	initiale	definitive									
A					B					1	2	3	4	5	6	7	8=6-7	9
20	01	30			Alte bunuri si servicii pentru intretinere si functionare			279.700	781.710	585.811	585.811	585.811	585.811	669.270				
20	02				Reparatii curente			459.250	1.259.250	1.160.974	1.160.974	1.160.974	1.160.974	1.300.703				
20	03				Hrana			4.481.740	4.575.740	3.052.113	3.052.113	3.052.113	3.052.113	3.066.881				
20	03	01			Hrana pentru oameni			4.481.740	4.575.740	3.052.113	3.052.113	3.052.113	3.052.113	3.066.881				
20	05				Bunuri de natura obiectelor de inventar			380.000	613.700	515.592	515.592	515.592	515.592	17.210				
20	05	30			Alte obiecte de inventar			380.000	613.700	515.592	515.592	515.592	515.592	17.210				
20	06				Deplasari, detasari, transferari			16.370	22.970	2.469	2.469	2.469	2.469	2.469				
20	06	01			Deplasari interne, detasari, transferari			16.370	22.970	2.469	2.469	2.469	2.469	2.469				
20	06	02			Deplasari in strainatate													
20	11				Carti, publicatii si materiale documentare			7.000	7.000									
20	13				Pregatire profesionala													
20	14				Protectia muncii			12.000	9.000	7.073	7.073	7.073	7.073	7.073				
20	30				Alte cheltuieli			1.881.840	3.932.370	3.726.747	3.726.747	3.726.747	3.726.747	3.941.875				
20	30	01			Reclama si publicitate				25.000									
20	30	30			Alte cheltuieli cu bunuri si servicii			1.881.840	3.907.370	3.726.747	3.726.747	3.726.747	3.726.747	3.941.875				
57					TITLUL VIII ASISTENTA SOCIALA			6.000	3.000									
57	02				Ajutoare sociale			6.000	3.000									
57	02	01			Ajutoare sociale in numerar			3.000	3.000									
57	02	02			Ajutoare sociale in natura			3.000										
84					PLATI EFECTUATE IN ANII PRECEDENTI SI RECUPERATE IN ANUL CURENT				-5.270	-5.279	-5.279	-5.279	-5.279					
85					Titlul XXI PLATI EFECTUATE IN ANII PRECEDENTI SI RECUPERATE IN ANUL CURENT				-5.270	-5.279	-5.279	-5.279	-5.279					
85	01				Plati efectuate in anii precedenti si recuperate in anul curent				-5.270	-5.279	-5.279	-5.279	-5.279					



Capi- tol	Sub- capi- tol	Pa- ra- graf	Gru- pa/ Titlu col	Ali- ne- at	Denumire indicator	Credite de angajament		Credite bugetare		Angajamente legale	Plati efectuate	Angajamente legale de platit	Cheltuieli efective	
						initiale	definitive	initiale	definitive					
A					B	1	2	3	4	5	6	7	8-6-7	9
6510	85	01	01		Plati efectuate in anii precedenti si recuperate in anul curent (SF)				-5.279	-5.279	-5.279	-5.279		
					INVATAMANT	5.550.630		5.550.630	5.678.490	3.508.800	3.508.800	3.508.800	3.489.924	
	01				CHELTUIELI CURENTE	5.550.630		5.550.630	5.678.490	3.508.800	3.508.800	3.508.800	3.489.924	
	10				TITLUL I CHELTUIELI DE PERSONAL	307.000		307.000	399.260	213.113	213.113	213.113	210.982	
	10	01			Cheltuieli salariale in bani	285.570		285.570	376.780	208.909	208.909	208.909	206.825	
	10	01	01		Salarii de baza	29.600		29.600	29.600	1.195	1.195	1.195	1.195	
	10	01	06		Alte sporuri	20.970		20.970	41.970	13.836	13.836	13.836	13.836	
	10	01	11		Fond aferent platii cu ora	230.500		230.500	301.710	190.970	190.970	190.970	188.886	
	10	01	30		Alte drepturi salariale in bani	4.500		4.500	3.500	2.908	2.908	2.908	2.908	
	10	03			Contributii	21.430		21.430	22.480	4.204	4.204	4.204	4.157	
	10	03	07		Contributia asiguratorie pentru munca	21.430		21.430	22.480	4.204	4.204	4.204	4.157	
	20				TITLUL II BUNURI SI SERVICII	5.237.630		5.237.630	5.276.230	3.295.687	3.295.687	3.295.687	3.278.942	
	20	01			Bunuri si servicii	519.430		519.430	477.530	138.399	138.399	138.399	140.467	
	20	01	01		Furnituri de birou	12.000		12.000	12.000	3.630	3.630	3.630	3.630	
	20	01	02		Materiale pentru curatenie	20.000		20.000	10.000				1.928	
	20	01	03		Incalzit, iluminat si forta motrica	161.970		161.970	120.970	20.869	20.869	20.869	20.869	
	20	01	04		Apa, canal si salubritate	30.000		30.000	10.000	670	670	670	669	
	20	01	05		Carburanti si lubrifianti	1.000		1.000	1.000					
	20	01	06		Piese de schimb	6.000		6.000	7.600					
	20	01	07		Transport	2.000		2.000	2.000					
	20	01	08		Posta, telecomunicatii, radio, tv, internet	1.090		1.090	4.090	772	772	772	772	
	20	01	09		Materiale si prestari de servicii cu caracter functional	105.670		105.670	130.670	93.014	93.014	93.014	92.569	
	20	01	30		Alte bunuri si servicii pentru intretinere si functionare	179.700		179.700	179.200	19.444	19.444	19.444	20.030	
	20	02			Reparatii curente	59.250		59.250	67.250	44.744	44.744	44.744	44.744	

Capi- tol	Sub- capi- tol	Pa- ra- graf	Gru- pa / Titlu col	Ali- ne- at	Denumire indicator	Credite de angajament		Credite bugetare		Angajamente legale	Plati efectuate	Angajamente legale de platit	Cheltuieli efective
						initiale	definitive	initiale	definitive				
A					B								
					1	2	3	4	5	6	7	8=6-7	9
	20	03			Hrana			4.481.740	4.575.740	3.052.113	3.052.113		3.066.881
	20	03	01		Hrana pentru oameni			4.481.740	4.575.740	3.052.113	3.052.113		3.066.881
	20	05			Bunuri de natura obiectelor de inventar			130.000	121.000	50.791	50.791		17.210
	20	05	30		Alte obiecte de inventar			130.000	121.000	50.791	50.791		17.210
	20	06			Deplasari, detasari, transferari			6.370	6.370	593	593		593
	20	06	01		Deplasari interne, detasari, transferari			6.370	6.370	593	593		593
	20	11			Carti, publicatii si materiale documentare			7.000	7.000				
	20	14			Protectia muncii			2.000	3.000	1.200	1.200		1.200
	20	30			Alte cheltuieli			31.840	18.340	7.847	7.847		7.847
	20	30	30		Alte cheltuieli cu bunuri si servicii			31.840	18.340	7.847	7.847		7.847
	57				TITLUL VIII ASISTENTA SOCIALA			6.000	3.000				
	57	02			Ajutoare sociale			6.000	3.000				
	57	02	01		Ajutoare sociale in numerar			3.000	3.000				
	57	02	02		Ajutoare sociale in natura			3.000					
6710					CULTURA, RECREERE SI RELIGIE			7.820.000	11.619.000	11.016.568	11.016.568		11.180.037
	01				CHELTUIELI CURENTE			7.820.000	11.624.270	11.021.847	11.021.847		11.180.037
	10				TITLUL I CHELTUIELI DE PERSONAL			3.300.000	3.644.670	3.449.419	3.449.419		3.588.352
	10	01			Cheltuieli salariale in bani			3.120.000	3.390.540	3.301.946	3.301.946		3.436.849
	10	01	01		Salarii de baza			2.875.000	3.125.940	3.050.988	3.050.988		3.207.058
	10	01	13		Drepturi de delegare			1.000	1.000				
	10	01	17		Indemnizatii de hrana			175.000	200.000	187.937	187.937		194.830
	10	01	30		Alte drepturi salariale in bani			70.000	63.600	63.021	63.021		34.961
	10	02			Cheltuieli salariale in natura			100.000	83.530	75.060	75.060		75.060
	10	02	06		Vouchere de vacanta			100.000	83.530	75.060	75.060		75.060
	10	03			Contributii			80.000	170.600	72.413	72.413		76.443
	10	03	07		Contributia asiguratorie pentru munca			80.000	170.600	72.413	72.413		76.443
	20				TITLUL II BUNURI SI SERVICII			4.520.000	7.979.600	7.572.428	7.572.428		7.591.685

Capi- tol	Sub- capi- tol	Pa- ra- graf	Gru- pa / Titlu	Ar- ti- col	Ali- ne- at	Denumire indicator	Credite de angajament		Credite bugetare		Angajamente bugtare	Angajamente legale	Plati efectuate	Angajamente legale de platit	Cheltuieli efective	
							initiale	definitive	initiale	definitive						
A							1	2	3	4	5	6	7	8=6-7	9	
B																
20	01					Bunuri si servicii	2.000.000		2.344.270	2.264.748	2.264.748	2.264.748	2.264.748	2.264.748	2.393.949	
20	01		01			Furnituri de birou	20.000		34.700	14.663	14.663	14.663	14.663	14.663	14.663	
20	01		02			Materiale pentru curatenie	100.000		105.860	103.463	103.463	103.463	103.463	103.463	102.266	
20	01		03			Incalzit, iluminat si forta motrica	1.200.000		1.001.320	1.001.313	1.001.313	1.001.313	1.001.313	1.001.313	1.010.072	
20	01		04			Apa, canal si salubritate	250.000		211.180	203.671	203.671	203.671	203.671	203.671	203.671	
20	01		05			Carburanti si lubrifianti	10.000		2.000						32.500	
20	01		06			Piese de schimb	10.000		9.400	9.374	9.374	9.374	9.374	9.374	8.714	
20	01		07			Transport	300.000		361.000	359.978	359.978	359.978	359.978	359.978	366.904	
20	01		08			Posta, telecomunicatii, radio, tv, internet	10.000		7.300						5.919	
20	01		09			Materiale si prestari de servicii cu caracter functional			9.000							
20	01		30			Alte bunuri si servicii pentru intretinere si functionare	100.000		602.510	566.367	566.367	566.367	566.367	566.367	649.240	
20	02					Reparatii curente	400.000		1.192.000	1.116.230	1.116.230	1.116.230	1.116.230	1.116.230	1.255.959	
20	05					Bunuri de natura obiectelor de inventar	250.000		492.700	464.801	464.801	464.801	464.801	464.801		
20	05		30			Alte obiecte de inventar	250.000		492.700	464.801	464.801	464.801	464.801	464.801		
20	06					Deplasari, detasari, transferari	10.000		16.600	1.876	1.876	1.876	1.876	1.876	1.876	
20	06		01			Deplasari interne, detasari, transferari	10.000		7.600	1.876	1.876	1.876	1.876	1.876	1.876	
20	06		02			Deplasari in strainatate			9.000							
20	13					Pregatire profesionala			14.000							
20	14					Protectia muncii	10.000		6.000	5.873	5.873	5.873	5.873	5.873	5.873	
20	30					Alte cheltuieli	1.850.000		3.914.030	3.718.900	3.718.900	3.718.900	3.718.900	3.718.900	3.934.028	
20	30		01			Reclama si publicitate			25.000							
20	30		30			Alte cheltuieli cu bunuri si servicii	1.850.000		3.889.030	3.718.900	3.718.900	3.718.900	3.718.900	3.718.900	3.934.028	
84						PLATI EFECTUATE IN ANII PRECEDENTI SI RECUPERATE IN ANUL CURENT			-5.270							
85						Titlul XXI PLATI EFECTUATE IN ANII PRECEDENTI SI RECUPERATE IN ANUL CURENT			-5.270							

Capi- tol	Sub- capi- tol	Pa- ra- graf	Gru- pa / Titlu	Ar- ti- col	Ali- ne- at	Denumire indicator	Credite de angajament		Credite bugetare		Angajamente legale	Plati efectuate	Angajamente legale de platit	Cheltuieli efective	
							initiale	definitive	initiale	definitive					
A						B	1	2	3	4	5	6	7	8=6+7	9
						PRECEDENTI SI RECUPERATE IN ANUL CURENT									
						85 01 Plati efectuate in anii precedenti si recuperate in anul curent				-5.270	-5.279	-5.279	-5.279		
						85 01 01 Plati efectuate in anii precedenti si recuperate in anul curent (SF)				-5.270	-5.279	-5.279	-5.279		
						9910 96 excedent/deficit sect funct				-5.270	-5.279	-5.279	255.939		

Conducatorul institutiei.

Conducatorul compartimentului  
financiar-contabil







Capi- tol	Sub- capi- tol	Pa- ra- graf	Gru- pa / Titlu	Ar- ti- col	Ali- ne- at	Denumire indicator	Credite de angajament		Credite bugetare		Angajamente legale	Plati efectuate	Angajamente legale de platit	Cheltuieli efective	
							initiale	definitive	initiale	definitive					
A						B	1	2	3	4	5	6	7	8=6-7	9
						transport			100.000	700.550	595.352	595.352			99.675
	71	01	03			Mobilier, aparatura biroica si alte active corporale			200.000	169.960	117.088	117.088			133.320
	71	01	30			Alte active fixe (inclusiv reparatii capitale) excedent/deficit sect dezv				148.310	61.749	61.749	61.749	-31.203	2.469
9910	97														

Conducatorul institutiei,


Conducatorul compartimentului  
financiar-contabil
