

NR 41737/28.04.2020

COD	DENUMIRE INDICATORI	SOLD LA INCEPUTUL PERIOADEI	SOLD LA SFARSITUL PERIOADEI
0	TOTAL JUDET		
01003	1.Active fixe necorporale (ct.2030000+2050000+2060000+2080100+2080200+2330000-2800300-2800500-2800801-2800809-2900400-2900500-2900801-2900809-2930100*)	1.078.159	992.574
01004	2.Instalatii tehnice, mijloace de transport, animale, plantatii, mobilier, aparatura birotica si alte active corporale (ct.2130100+2130200+2130300+2130400+2140000+2310000-2810301-2810302-2810303-2810304-2810400-2910301-2910302-2910303-2910304-2910400-2930200*)	18.855.433	20.533.285
01005	3.Terenuri si cladiri (ct.2110100+2110200+2120101+2120102+2120201+2120301+2120401+2120501+2120601+2120901+2310000-2810100-2810201-2810202-2810203-2810204-2810205-2810206-2810207-2810208-2910100-2910201-2910202-2910203-2910204-2910205-2910206-2910207-2910208-2930200)	1.114.450.872	1.120.383.835
01007	5.Active financiare necurente (investitii pe termen lung) peste un an (ct.2600100+2600200+2600300+2650000+2670201+2670202+2670203+2670204+2670205+2670208-2960101-2960102-2960103-2960200), din care:	17.896.619	17.921.640
01008	Titluri de participare (ct.2600100+2600200+2600300-2960101-2960102-2960103)	642.660	642.660
01009	6.Creante necurente - sume ce urmeaza a fi incasate dupa o perioada mai mare de un an (ct.4110201+4110208+4130200+4280202+4610201+4610209-4910200-4960200) din care:	112.073	112.073
01010	Creante comerciale necurente - sume ce urmeaza a fi incasate dupa o perioada mai mare de un an (ct.4110201+4110208+4130200+4610201-4910200-4960200)	37.826	37.826
01015	7.TOTAL ACTIVE NECURENTE (rd.03+04+05+06+07+09)	1.152.393.156	1.159.943.407
01019	1.Stocuri (ct.3010000+3020100+3020200+3020300+3020400+3020500+3020600+3020700+3020800+3020900+3030100+3030200+3040100+3040200+3050100+3050200+3070000+3090000+3310000+3320000+3410000+3450000+3460000+3470000+3490000+3510100+3510200+3540100+3540500+3540600+3560000+3570000+3580000+3590000+3610000+3710000+3810000+/-3480000+/-3780000-3910000-3920100-3920200-3920300-3930000-3940100-3940500-3940600-3950100-3950200-3950300-3950400-3950600-3950700-3950800-3960000-3970100-3970200-3970300-3980000-4420803)	23.229.988	23.407.582
01021	Creante din operatiuni comerciale, avansuri si alte decontari (ct.2320000+2340000+4090101+4090102+4110101+4110108+4130100+4180000+4250000+4280102+4610101+4610109+4730109**+4810101+4810102+4810103+4810900+4830000+4840000+4890101+4890301-4910100-4960100+5120800) din care:	9.111.556	10.076.806
01022	Creante comerciale si avansuri (ct.2320000+2340000+4090101+4090102+4110101+4110108+4130100+4180000+4610101-4910100-4960100),din care:	6.789.762	6.839.270
01023	Creante bugetare (ct.4310100**+4310200**+4310300**+4310400**+4310500**+4310600**+4310700**+4370100**+4370200**+4370300**+4420400+4420802+4440000**+4460100**+4460200**+4480200+4610102+4610104+4630000+4640000+4650100+4650200)		

COD	DENUMIRE INDICATORI	SOLD LA INCEPUTUL PERIOADEI	SOLD LA SFARSITUL PERIOADEI
01024	+4660401+4660402+4660500+4660900+4810101**+4810102**+4810103**+4810900**-4970000), din care:	60.496.980	86.625.998
01025	Creantele bugetului general consolidat (ct.4630000+4640000+4650100+4650200+4660401+4660402+4660500+4660900-4970000)	60.409.086	86.487.214
01027	Creante din operatiuni cu fonduri externe nerambursabile si fonduri de la buget (ct.4500100+4500300+4500501+4500502+4500503+4500504+4500505+4500700+4510100+4510300+4510500+4530100+4540100+4540301+4540302+4540501+4540502+4540503+4540504+4550100+4550301+4550302+4550303+4560100+4560303+4560309+4570100+4570201+4570202+4570203+4570205+4570206+4570209+4570301+4570302+4570309+4580100+4580301+4580302+4610103+4730103**+4740000+4760000), din care:	372.830	178.651
01030	Imprumuturi pe termen scurt acordate (ct.2670101+2670102+2670103+2670104+2670105+2670108+2670601+2670602+2670603+2670604+2670605+2670609+4680101+4680102+4680103+4680104+4680105+4680106+4680107+4680108+4680109+4690103+4690105+4690106+4690108+4690109)		1.404.703
01033	Total creante curente (rd.21+23+25+27)	69.981.366	98.286.158
010331	Conturi la trezorerie, casa in lei. (ct.5100000+5120101+5120501+5130101+5130301+5130302+5140101+5140301+5140302+5150101+5150103+5150301+5150500+5150600+5160101+5160301+5160302+5170101+5170301+5170302+5200100+5210100+5210300+5230000+5250101+5250102+5250301+5250302+5250400+5260000+5270000+5280000+5290101+5290201+5290301+5290400+5290901+5310101+5410101+5500101+5520000+5550101+5550400+5570101+5580101+5580201+5590101+5600101+5600300+5600401+5610101+5610300+5620101+5620300+5620401+5710100+5710300+5710400+5740101+5740102+5740301+5740302+5740400+5750100+5750300+5750400-7700000)	14.654.098	21.697.705
010331	Dobanda de incasat,alte valori,avansuri de trezorerie (ct.5180701+5320100+5320200+5320300+5320400+5320500+5320600+5320800+5420100)	373.932	393.598
01035	Conturi la institutii de credit, BNR, casa in valuta (ct.5110101+5110102+5120102+5120402+5120502+5130102+5130202+5140102+5140202+5150102+5150202+5150302+5160102+5160202+5170102+5170202+5290102+5290202+5290302+5290902+5310402+5410102+5410202+5500102+5550102+5550202+5570202+5580102+5580202+5580302+5580303+5590102+5590202+5600102+5600103+5600402+5610102+5610103+5620102+5620103+5620402)	1.655.862	1.968.213
01040	Total disponibilitati si alte valori (rd.33+33.1+35+35.1)	16.683.892	24.059.516
01045	7.TOTAL ACTIVE CURENTE (rd.19+30+31+40+41+41.1+42)	109.895.246	145.753.256
01046	8.TOTAL ACTIVE (rd.15+45)	1.262.288.402	1.305.696.663
01052	1.Sume necurente - sume ce urmeaza a fi platite dupa o perioada mai mare de un an (ct.2690200+4010200+4030200+4040200+4050200+4280201+4620201+4620209+5090000), din care:	71.219	84.033
01053	Datorii comerciale (ct.4010200+4030200+4040200+4050200+		

COD	DENUMIRE INDICATORI	SOLD LA INCEPUTUL PERIOADEI	SOLD LA SFARSITUL PERIOADEI
01054	4620201) 2.Imprumuturi pe termen lung (ct.1610200+1620200+1630200+ 1640200+1650200+1660201+1660202+1660203+1660204+ 1670201+1670202+1670203+1670208+1670209-1690200)	6.681	6.681
01055	3.Provizioane (ct.1510201+1510202+1510203+1510204+1510208)	61.835.878	52.946.167
01058	TOTAL DATORII NECURENTE (rd.52+54+55)	5.805.164	3.765.587
01060	1.Datorii comerciale, avansuri si alte decontari (ct.2690100+4010100+ 4030100+4040100+4050100+4080000+4190000+4620101+4620109+ 4730109+4810101+4810102+4810103+4810900+4830000+ 4840000+4890201+5090000+5120800), din care:	67.712.261	56.795.787
01061	Datorii comerciale si avansuri (ct.4010100+4030100+4040100+ 4050100+4080000+4190000+4620101), din care:	1.147.982	5.833.971
01062	2.Datorii catre bugete (ct.4310100+4310200+4310300+4310400+4310500+ 4310600+4310700+4370100+4370200+4370300+4400000+4410000+ 4420300+4420801+4440000+4460100+4460200+4480100+4550501+ 4550502+4550503+4620109+4670100+4670200+4670300+4670400+ 4670500+4670900+4730109+4810900),din care:	485.351	5.357.811
010631	Contributii sociale (ct.4310100+4310200+4310300+4310400+4310500+ 4310600+4310700+4370100+4370200+4370300)	10.819.103	12.430.899
01065	3.Datorii din operatiuni cu Fonduri externe nerambursabile si fonduri de la buget,alte datorii catre alte organisme internationale (ct.4500200+ 4500400+4500600+4510200+4510401+4510402+4510409+4510601+ 4510602+4510603+4510605+4510606+4510609+4520100+4520200+ 4530200+4540200+4540401+4540402+4540601+4540602+4540603+ 4550200+4550401+4550402+4550403+4550404+4550409+4560400+ 4580401+4580402+4580501+4580502+4590000+4620103+4730103+ 4760000)	1.922.209	1.983.285
01066	din care: sume datorate Comisiei Europene (ct.4500200+4500400+ 4500600+4590000+4620103)	5.150.980	5.905.881
01070	4.Imprumuturi pe termen scurt-sume ce urmeaza a fi platite intr-o perioada de pana la un an (ct.5180601+5180603+5180604+5180605+5180606+ 5180608+5180609+5180800+5190101+5190102+5190103+5190104+ 5190105+5190106+5190107+5190108+5190109+5190110+5190180+ 5190190)	76.329	39.448
01071	5.Imprumuturi pe termen lung - sume ce urmeaza a fi platite in cursul exercitiului curent (ct.1610100+1620100+1630100+1640100+1650100+ 1660101+1660102+1660103+1660104+1670101+1670102+1670103+ 1670108+1670109+1680100+1680200+1680300+1680400+1680500+ 1680701+1680702+1680703+1680708+1680709-1690100)	221.877	7.169.153
01072	6.Salariile angajatilor (ct.4210000+4230000+4260000+4270100+4270300+ 4280101)	3.397.880	3.528.180
01073	7.Alte drepturi cuvenite altor categorii de persoane (pensii, indemnizatii de somaj, burse) (ct.4220100+4220200+4240000+4260000+4270200+ 4270300+4290000+4380000), din care:	644.350	681.021
01074	8.Venituri in avans (ct.4720000)	355.656	356.466
01078	10.TOTAL DATORII CURENTE (rd.60+62+65+70+71+72+73+74+75)	21.737.828	37.310.274
01079	11.TOTAL DATORII (rd.58+78)	89.450.089	94.106.061
01080	12.ACTIVE NETE = TOTAL ACTIVE - TOTAL DATORII = CAPITALURI PROPRII (rd.80=rd.46-79=rd.90)	1.172.838.313	1.211.590.602

COD	DENUMIRE INDICATORI	SOLD LA INCEPUTUL PERIOADEI	SOLD LA SFARSITUL PERIOADEI
01084	1.Rezerve, fonduri (ct.1000000+1010000+1020101+1020102+1020103+ 1030000+ 1040101+1040102+1040103+1050100+1050200+1050300+ 1050400+1050500+/-1060000+1060000+1320000+1330000)	1.040.344.767	1.055.909.197
01085	2.Rezultatul reportat (ct.1170000-sold creditor)	103.031.079	132.576.911
01087	4.Rezultatul patrimonial al exercitiului (ct.1210000-sold creditor)	29.462.467	23.104.494
01090	6.TOTAL CAPITALURI PROPRII (rd.84+85-86+87-88)	1.172.838.313	1.211.590.602

Conducatorul institutiei

Conducatorul compartimentului
financiar- contabil

SITUAȚIA FLUXURILOR DE TREZORERIE


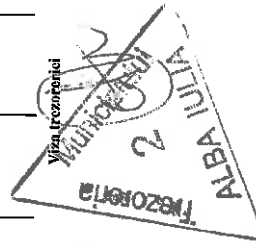
31/03/2020

pag: 1 - lei -

COD	DENUMIRE INDICATORI	Total	Casa ct. 5310101	Buget de stat ct. 5200100/7700000	Buget local ct. 5210100/7700000	Buget asigurari sociale de stat ct. 5250101+5250102/7700000	Buget asigurari pentru somaj ct. 5740101+5740102/7700000	Buget Fond national unic de asigurari sociale de sanatate ct. 5710100/7700000	Buget Fond pentru mediu ct. 5750100/7700000	Buget trezoreria statului ct. 5240100/7700000	Buget instituti publice financiare integral din venituri proprii ct. 5600101/7700000	Buget instituti publice financiare din venituri proprii si subventii ct. 5610101/7700000	Buget activitati financiare din venituri proprii si buget activitati de privatizare ct. 5620101/7700000	Buget imprumuturi interne si externe ct. 5130101+5140101+5160101+5170101/7700000	Buget fonduri externe nerambursabile (sursa D) ct. 5160103/7700000	Alte disponibilitati (c4.5XX)
0	TOTAL JUDEȚ	61.586.535	8.233.791		39.102.885					336.024	336.024	336.024	336.024	336.024	336.024	2.580.000
03002	1. Incasari	49.221.115	8.217.600		39.004.515					31.953	31.953	31.953	31.953	31.953	31.953	2.580.000
03003	2. Plati	11.365.220	16.000		11.349.220					32.473	32.473	32.473	32.473	32.473	32.473	100.000
03004	3. Numerar net din activitatea operationala (04.02+rd.03)	586.000			586.000											
03006	1. Incasari	2.703.326			2.703.326											
03007	2. Plati	2.117.326			2.117.326											
03008	3. Numerar net din activitatea de investitii (04.08-07)	1.298.200			1.298.200											
03009	1. Incasari	2.703.326			2.703.326											
03010	2. Plati	1.405.126			1.405.126											
03012	3. Numerar net din activitatea de finantare (04.10-11)	867.000			867.000											
03013	1. Incasari (DESCRES TEREA) NETA DE NUMERAR (rd.04+rd.08+rd.12)	3.448.311	16.000		3.432.311											
03014	2. Plati (rd.04+rd.08+rd.12)	146.400			146.400											
030142	LA INCEPUTUL ANULUI -sume utilizate/transferte din excedentii anului precedent	1.651.713			1.651.713											
03015	3. Numerar net din activitatea de finantare (rd.14.1+rd.14.2+rd.14.3)	31.077.500	16.000		31.061.500											

Conducatorul compartimentului
financiar-contabil

Conducatorul institutiei




CONTUL DE REZULTAT PATRIMONIAL

31/03/2020

pag.: 1 - lei -

COD	DENUMIRE INDICATORI	An precedent	An curent
0	TOTAL JUDET		
02002	1.Venituri din impozite, taxe, contributii de asigurari si alte venituri ale bugetelor (ct.7300100+7300200+7300201+7300202+7300203+7310100+7310200+7320100 + 7330000+7340000+7350100+7350200+7350300+7350400+7350500+7350600+ 7350601+7350602+7360100+7390000+7450100+ 7450200+7450300+7450400+ 7450500+7450700+7450900+7460100+7460200+7460300+7460900)	53.974.589	66.648.634
02003	2.Venituri din activitati economice (ct.7210000+7220000+7510100+7510200+/-7090000)	2.187.200	1.053.332
02004	3.Finantari, subventii, transferuri, alocatii bugetare cu destinatie speciala (ct.7510500+7710000+7720100+7720200+7740100+7740200+7750000+ 7760000+7780000+7790101+7790109)	4.477.037	4.456.921
02005	4.Alte venituri operationale (ct.7140000+7180000+7500000+7500100+7500200 +7510300+7510400+7810200+7810300+7810401+7810402+7770000)	6.351.935	6.242.633
02006	TOTAL VENITURI OPERATIONALE (rd.02+03+04+05)	66.990.761	78.401.520
02008	1.Salarii si contributiile sociale aferente angajatilor (ct.6410000+6420000+6450100+ 6450200+6450300+6450400+6450500+6450600+6450700+6450800+6460000+ 6470000)	18.516.273	20.424.536
02009	2.Subventii si transferuri (ct.6700000+6710000+6720000+6730000+6740000+ 6750000+6760000+6770000+6780000+6790000)	8.968.332	9.053.074
02010	3.Stocuri, consumabile, lucrari si servicii executate de terti (ct.6010000+6020100+ 6020200+6020300+6020400+6020500+6020600+6020700+6020800+6020900+ 6030000+6060000+6070000+6080000+6090000+6100000+6110000+6120000+ 6130000+6140000+6220000+6230000+6240100+6240200+6260000+6270000+ 6280000+6290100)	8.688.722	10.038.480
02011	4.Cheltuieli de capital, amortizari si provizioane (ct.6810100+ 6810200+6810300+6810401+6810402+6820101+6820109+ 6820200+6890100+6890200)	3.071.069	15.575.849
02012	5. Alte cheltuieli operationale (ct.6350100+6540000+6580101+6580109)	101.730	395.772
02013	TOTAL CHELTUIELI OPERATIONALE (rd.08+09+10+11+12)	39.346.126	55.487.711
02015	- EXCEDENT (rd.06-rd.13)	27.644.635	22.913.809
02017	IV.VENITURI FINANCIARE (ct.7630000+7640000+7650100+7650200+7660000+ 7670000+7680000+7690000+7860300+7860400)	2.327	345
02018	V. CHELTUIELI FINANCIARE (ct.6630000+6640000+6650100+6650200+6660000+ 6670000+6680000+6690000+6860300+6860400+6860800)	825.554	626.103
02021	- DEFICIT (rd.18-rd.17)	823.227	625.758
02023	- EXCEDENT (rd.15+20-16-21)	26.821.408	22.288.051
02025	VIII. VENITURI EXTRAORDINARE (ct.7910000)	183.350	944.537
02026	IX. CHELTUIELI EXTRAORDINARE (ct.6900000+6910000)		128.094
02028	- EXCEDENT (rd.25-rd.26)	183.350	816.443
020292	- EXCEDENT (rd.23+28-24-29)	27.004.758	23.104.494
02031	- EXCEDENT (rd.29.2-29.4)	27.004.758	23.104.494

Conducatorul institutiei



Conducatorul compartimentului financiar-contabil


SITUATIA FLUXURILOR DE TREZORERIE

31/03/2020

pag.: 1 - lei -

COD	DENUMIRE INDICATORI	Total	Casa in valuta	Alte disponibilitati
0	TOTAL JUDET			
04002	1. Incasari	6.634.826	7.870	6.626.956
04003	2. Plati	6.322.475	7.870	6.314.605
04004	3. Numerar net din activitatea operationala (rd.02-rd.03)	312.351		312.351
04013	IV CRESTEREA (DESCRESTEREA) NETA DE NUMERAR SI ECHIVALENT DE NUMERAR (rd.04+rd.08+rd.12)	312.351		312.351
04014	V NUMERAR SI ECHIVALENT DE NUMERAR LA INCEPUTUL PERIOADEI	1.655.862		1.655.862
04017	VI NUMERAR SI ECHIVALENT DE NUMERAR LA FINELE PERIOADEI(rd.13+14+15-16)	1.968.213		1.968.213

Conducatorul institutiei



Conducatorul compartimentului
financiar- contabil

A handwritten signature in black ink, appearing to be "S. I.", written over the text of the financial-accounting department head.


DISPONIBIL DIN MIJLOACE CU DESTINATIE SPECIALA

31/03/2020

- lei -

DENUMRE INDICATORI	COD	DISPONIBIL LA INCEPUTUL ANULUI	INCASARI	PLATI	DISPONIBIL LA SFARSITUL PERIOADEI
TOTAL JUDET	0				
TOTAL (rd.02 la 15)	05001	677.261	38.047	180.426	534.882
- Sume primite ca donatii si sponsorizari (ct.5500101,ct.5500102/analitice distincte)	05002	105			105
- Garantii materiale retinute gestionarilor conform Legii nr.22/1969 (ct.5500101,ct.5500102/analitice distincte)	05003				
		165.707	24.329	7.595	182.441
- Alte disponibilitati cu destinatie speciala (ct.5500101,ct.5500102/analitice distincte)	05011				
		511.449	13.718	172.831	352.336

Conducatorul institutiei,



Conducatorul compartimentului
financiar-contabil

Situatia activelor si datoriilor institutiilor publice
din administratia locala
31/03/2020

pag.: 1 - lei -

COD	DENUMIRE INDICATORI	Sold la inceputul anului	Sold la sfarsitul perioadei
0	TOTAL JUDET		
18004	Numerar in lei in casieria institutiilor publice locale si ale institutiilor publice de subordonare locala,(ct.5310101)		16.094
18005	Disponibilitati in lei ale institutiilor publice locale si ale institutiilor publice de subordonare locala, la trezorerii (ct.5100000+5120101+5120501+5150101+5150103+5150500+5150600+5160101+5160301+5160302+5170101+5170301+5170302+5210100+5210300+5280000+5290201+5290301+5290400+5290901+5410101+5500101+ 5520000+5550101+5570101+5580101+5580201+5600101+5600300+5610101+5610300+5620101+5620300-7700000), din care:	14.654.098	21.681.611
18008	Total (in baze cash) (rd.04+05)	14.654.098	21.697.705
18010	Total (in baze accrual)(rd.08+09)	14.654.098	21.697.705
18022	Avansuri de trezorerie, acordate in lei (ct.5420100)		530
18023	Alte valori (ct.5320100+5320200+5320300+5320400+5320500+5320600+5320800)	373.932	393.068
18032	Disponibilitati ale institutiilor publice locale si ale institutiilor de subordonare locala la institutiile de credit rezidente (ct.5110101+5110102+5120102+5120402+5120502+5150102+5150202+5160102+5160202+5170102+5170202+5290202+5290302+5290902+5500102+5550102+5550202+5570202+5580102+5580302+5600102+5600103+5610102+5610103+5620102+5620103), din care:	1.655.862	1.968.213
18034	Fonduri externe nerambursabile postaderare		342.983
18036	Total (in baze cash) (rd.32+35)	1.655.862	1.968.213
18038	Total (in baze accrual) (rd.36+37)	1.655.862	1.968.213
18051	Disponibilitati ale institutiilor publice aflate la alti rezidenti (terti) (ct.4610109+4610209+2670108+2670208)	17.253.959	17.278.980
18052	Total (in baze cash) (rd.51)	17.253.959	17.278.980
18131	Actiuni necotate detinute de autoritatile locale la societati nefinanciare (ct.2600200-2960102)(S11)	642.660	642.660
18134	Total (la valoarea contabila neta (la valoarea de intrare mai putin ajustarile cumulate pentru pierderea de valoare) (rd.131+132+133)	642.660	642.660
18157	Creante comerciale necurente legale de livrari de bunuri si servicii de catre autoritatile locale sau de institutii subordonate acestora (ct.4110201+4110208+4130200+4610201-4910200-4960200) Total (rd.158+159+160+164) din care:	37.826	37.826
18159	- de la societati nefinanciare (S11),	37.826	37.826
18165	Creante comerciale curente legate de livrari de bunuri si servicii de catre autoritatile locale sau de institutii subordonate acestora(ct.2320000+2340000+4090101+4090102+4110101+4110108+4130100+4180000+4610101-4910100-4960100) Total(rd.166+167+168+172)din care de la:	6.789.762	6.839.270
18166	-de la gospodariile populatie (S14)	5.684.475	6.034.641
18167	-de la societati nefinanciare (S11)	921.278	619.499
18168	-de la institutiile publice, din care: (rd.169+170+171)	184.009	185.130
18170	-Administratia locala (exclusiv fondurile de securitate sociala)(S1313)	184.009	185.130
18176	1.Creante ale bugetului local (ct.4640000-4970000). Total (rd.177+178+179+183), din care:	60.409.086	86.487.214
18177	- de la gospodariile populatie (S14)	10.410.905	17.621.341
18178	- de la societati nefinanciare (S11)	49.998.181	68.865.873
18185	Total creante (rd.176+184)	60.409.086	86.487.214
18191	Sume de primit de la Autoritatea de Certificare / Autoritatile de Management / Agentiile de Plati - FONDURI EXTERNE NERAMBURSABILE POSTADERARE		

COD	DENUMIRE INDICATORI	Sold la inceputul anului	Sold la sfarsitul perioadei
18192	(ct.4580301) Sume de primit de la Autoritatea de Certificare / Autoritatile de Management / Agentiile de Plati - FONDURI DE LA BUGET (ct.4580302)	326.307	157.887
18203	1.Sume datorate tertilor reprezentand garantii si cautiuni aflate in conturile institutiilor publice (ct.4280101+4280201+4620101+4620109).Total (rd.204+205+206), din care:	46.523	20.764
18204	- salariatilor (gospodariile populatiei)(S143)	212.767	191.791
18205	- societati nefinanciare (S11)	175.387	184.598
18222	Imprumuturi pe baza de titluri pe termen scurt altele decat actiuni si produse financiare derivate emise de catre administratia locala si de institutiile de subordonare locala si de institutiile de subordonare locala (ct.5190109+1610100-1690100). Total(rd.223+224+225+226) din care achizitionate de:	37.380	7.193
18224	- Societati care accepta depozite, exclusiv banca centrala (S122)		2.657.400
18225	- Alti rezidenti (Alti intermediari financiari,exclusiv societatile de asigurare si fondurile de pensii,Auxiliari financiari, Societati de asigurare, Fondurile de pensii (S125,S126,S128,S129)		1.100.695
18226	- Nerezidenti(State membre si institutii si organisme ale Uniunii Europene, State nonmembre si organizatii internationale nerezidente ale Uniunii Europene)(S21,S22)		24.448
18227	I.Total (la valoare nominala) rd.222		1.532.257
18228	Dobanzi de platit pentru imprumuturi pe baza de titluri pe termen scurt, altele decat actiuni si produse financiare derivate (ct.1680100+5180604)	126.372	149.790
18229	Total (in baze accrual)(rd.227+228)	126.372	2.807.190
18241	Imprumuturi pe baza de titluri pe termen lung altele decat actiuni si produse financiare derivate emise de catre administratia locala si de institutiile de subordonare locala (ct.1610200-1690200). Total (rd.242+243+244+245), din care achizitionate de:	21.968.000	18.865.800
18243	- Societati care accepta depozite, exclusiv banca centrala (S122)	9.099.146	7.814.215
18244	- Alti rezidenti (Alti intermediari financiari,exclusiv societatile de asigurare si fondurile de pensii,Auxiliari financiari, Societati de asigurare, Fondurile de pensii (S125,S126,S128,S129)	202.105	173.565
18245	- Nerezidenti(State membre si institutii si organisme ale Uniunii Europene, State nonmembre si organizatii internationale nerezidente ale Uniunii Europene)(S21,S22)	12.666.749	10.878.020
18246	I.Total (la valoare nominala)(rd.241)	21.968.000	18.865.800
18262	Credite pe termen scurt contractate de autoritatile locale si institutii din subordinea acestora (ct.1620100+1630100+1670101+1670103+ 1670109+5190101+5190102+5190106+5190180). Total (rd.263+264+265+265.1), din care acordate de:		4.271.412
18263	- Societati care accepta depozite, exclusiv banca centrala (S122)		4.138.134
18264	- Alti rezidenti (Alti intermediari financiari,exclusiv societatile de asigurare si fondurile de pensii,Auxiliari financiari, Societati de asigurare, Fondurile de pensii (S125,S126,S128,S129)		133.278
182671	Sume primite din excedentul anului precedent pentru acoperirea golurilor temporare de casa si pentru finantarea cheltuielilor sectiunii de dezvoltare (ct.5190107+5190190)		1.404.703
18268	Total(in baze cash)(rd.262+266+267+267.1)		5.676.115
18269	Dobanzi de platit aferente creditelor pe termen scurt contractate de institutiile publice din administratia locala (ct.1680200+1680300+1680701+1680703+1680709+		

COD	DENUMIRE INDICATORI	Sold la inceputul anului	Sold la sfarsitul perioadei
18270	5180606+5180608+5180609).Total (rd.270+271+272+272.1), din care acordate de: - Societati care accepta depozite, exclusiv banca centrala (S122)	95.505	90.551
18274	Total (dobanzi de platit) (rd.269+273)	95.505	90.551
18275	Total (in baze accrual) (cash+dobanzi) (rd.268+274)	95.505	5.766.666
18286	Credite pe termen lung primite (contractate, garantate, asimilate,etc) de institutiile publice locale (ct.1620200+1630200+1670201+1670202+ 1670203+1670209).Total (rd.287+288+289+289.1) din care acordate de:	39.867.878	34.080.367
18287	- Societati care accepta depozite, exclusiv banca centrala (S122)	38.203.229	32.685.718
18288	- Alti rezidenti (Alti intermediari financiari,exclusiv societatile de asigurare si fondurile de pensii,Auxiliari financiari, Societati de asigurare, Fondurile de pensii (S125,S126,S128,S129)	1.664.649	1.394.649
18290	Total (in baze cash)(rd.286)	39.867.878	34.080.367
18312	Datorii comerciale necurente legale de livrari de bunuri si servicii (ct.4010200+ 4030200+4040200+4050200+4620201). Total (rd.313+314+318+319), din care catre:	6.681	6.681
18313	- Societati nefinanciare(S11)	6.681	6.681
18320	Datorii comerciale curente legate de livrari de bunuri si servicii (ct.4010100+ 4030100+ 4040100+4050100+4080000+4190000+4620101). Total (rd.321+322+326+327) din care catre:	485.351	5.357.811
18321	-Societati nefinanciare (S11)	485.351	5.354.018
18322	-Institutii publice, din care:(rd.323+324+325)		3.793
18324	-Administratia locala (exclusiv fondurile de securitate sociala) (S1313)		3.793
18331	Datoriile institutiilor publice din administratia locala catre bugete (ct.4310100+ 4310200+4310300+4310400+4310500+4310600+4310700+4370100+4370200+ 4370300+4420300+4420801+4440000+4460100+4460200+4480100)	10.204.167	11.878.958
18332	Salariile angajatilor (ct.4210000+4230000+4260000+4270100+4270300+ 4280101)	3.397.880	3.528.180
18333	Alte drepturi cuvenite altor categorii de persoane (ct.4260000+4270200+4270300+ 4290000+4380000)	644.350	681.021
18335	Total (rd.331+332+333+334)	14.246.397	16.088.159
18341	Avansuri primite de la Autoritatile de Certificare / Autoritatile de Management / Agentiile de Plati - FORNDURI EXTERNE NERAMBURSABILE POSTADERARE SI FONDURI DE LA BUGET(ct.4580501+4580502)	5.074.651	5.866.433
183421	Provizioane necurente (ct.1510201+1510202+1510203+1510204+1510208), din care:	5.805.164	3.765.587
183423	Provizioane necurente reprezentand drepturi de natura salariala stabilite in favoarea personalului din sectorul bugetar prin titluri devenite executorii (din soldul ct.1510203)	5.805.164	3.765.587

Conducatorul institutiei

Conducatorul compartimentului
financiar- contabil

Situția plăților efectuate și a sumelor declarate pentru cota-parte aferenta cheltuielilor finanțate din FEN postaderare

31/03/2020

Pag.: I - lei -

Cod indicator	Denumirea programului cu finanțare UE	Plăți efectuate de la titlul 56 și 58 (alineat02)	din care:		03	04	05	06	07	08	09	10	11	12	13	14	15
			Plăți efectuate pentru cota-parte FEN	Plăți efectuate pentru cota-parte FEN (alineat02)													
10032	Programul de Fondul European de Dezvoltare Regională (FEDR) (C=01)	1294.148	1.092.738	1.092.738	1.154.738	1.093.738	1.093.738	497.251	155.408								
10033	Programul din Fondul Social European (FSE) (C=04)	2.077.503	1.956.384	1.956.384	1.947.279	1.947.279	982.253	519.487	102.519	204.135	102.519			663.672	811.164		
10034	TOTAL (C=01 + C=04)	3.361.798	3.150.417	3.150.417	3.041.012	3.041.012	2.175.996	986.938	347.914	301.371	347.914			663.672	811.164		

Conducatorul institutiei

Conducatorul compartimentului financiar-contabil



Situatia platilor efectuate
din fonduri externe nerambursabile (FEN) postaderare (titlul 56 si titlul 58) la data de

31/03/2020

Denumirea sursei de finantare	Pag.: 1 - lei -										
	Buget de stat (s 01- stat)	Buget local (s 02- local)	Buget social de stat (s 03- bass)	Bugetul asigurarilor pentru somaj (s 04- somaj)	Bugetul fondului national unic de asigurari sociale de sanatate (s05- sanatate)	Bugetul institutiilor publice si activitatilor finantate integral sau partial din venituri proprii (s10-local)	Bugetul fondurilor externe nerambur- sabile (s08-stat+ asigurari+ local)	Bugetul creditelor externe (s06- stat+ local)	Bugetul creditelor interne (s07- stat+ local)	Bugetul institutiilor publice si activitatilor finantate integral sau partial din venituri proprii (s20- stat+ asigurari+ autonome)	Bugetul institutiilor publice si activitatilor finantate integral din venituri proprii (s10- stat+ autonome)
	01	02	02	04	05	06	07	08	09	10	11
TOTAL JUDEȚ											
Total plati (titlul VIII cod5+ titlul X 4.457) (s02+e111)		3.361.708					928				
Total plati (titlul X 4.457)		3.361.708					928				
Cheltuieli de personal (titlul I)		1.959.888									
Cheltuieli servicii (titlul II)		395.772									
Cheltuieli (titlul IV)		173.881									
Alte cheltuieli (titlul XI)		33.957									
Alte neînchinate (titlul XII)		308.210									

Conducătorul institutiei

Conducătorul compartimentului
financiar-guajabil



[Handwritten signature]

Capi- tol	Sub- pa- ra- ra- to- l graf	Pa- gru- pa / ti- tu- l col at	Ali- ne- at	Denumire indicator	Prevederi bugetare anuale aprobrate la finele perioadei de raportare		Prevederi bugetare trimestriale cumulate	Drepturi constatate			Incasari realizate	Stingeri pe alte cai decat incasari	Drepturi constatate de incasat
					1	2		Total, din care:	din anii precedenti	din anul curent			
A				B	1	2	3=4+5	4	5	6	7	8=3-6-7	
1602	02	02		deținute de persoane fizice*) Impozit pe mijloace de transport deținute persoane de juridice*) Taxe și tarife pentru eliberarea de licențe și autorizatii de funcționare Alte taxe pe utilizarea bunurilor, autorizarea utilizării bunurilor sau pe desfășurare de activități	4.420.000	2.210.000	6.805.384	2.236.934	4.568.450	1.964.108	7.027	4.834.249	
1602	03				2.500.000	625.000	5.432.730	2.971.168	2.461.562	807.818	190	4.624.722	
1602	50				1.601.000	401.900	730.644	397.176	333.468	411.938		318.706	
1800	02			A6. ALTE IMPOZITE SI TAXE FISCALE	9.242.000	3.311.000	466.551	130.304	336.247	349.941		116.610	
1802				ALTE IMPOZITE SI TAXE FISCALE	219.000	55.000	281.307	101.080	180.227	90.721	181	190.405	
	50			Alte impozite si taxe	219.000	55.000	281.307	101.080	180.227	90.721	181	190.405	
2900	02			C. VENITURI NEFISCALE	219.000	55.000	281.307	101.080	180.227	90.721	181	190.405	
3000				C1. VENITURI DIN PROPRIETATE	11.352.690	3.676.050	9.325.939	5.757.761	3.568.178	3.248.244	243.812	5.833.883	
3002				VENITURI DIN PROPRIETATE	3.501.000	1.375.000	1.736.086	305.869	1.430.217	1.132.573	221.400	382.113	
	05			Venituri din concesiuni si inchirieri	3.501.000	1.375.000	1.736.086	305.869	1.430.217	1.132.573	221.400	382.113	
	30			Alte venituri din concesiuni si inchirieri de catre institutiile publice	3.501.000	1.375.000	1.736.086	305.869	1.430.217	1.132.573	221.400	382.113	
3300	02			C2. VANZARILE BUNURI SI SERVICII	7.851.690	2.301.050	7.589.853	5.451.892	2.137.961	2.115.671	22.412	5.451.770	
3302				VENITURI DIN PRESTARI DE SERVICII SI ALTE ACTIVITATI	1.713.000	430.000	1.540.803	958.249	582.554	908.903		631.900	
	08			Venituri din prestari de servicii	492.000	123.000	1.171.665	956.470	215.195	541.910		629.755	
	10			Contributia parintilor sau sustinatorilor legali pentru intretinerea copiilor in crese	62.000	16.000	16.536		16.536	16.536			
3302	12			Contributia persoanelor beneficiare ale cantinelor de ajutor social	3.000	1.490	1.773	556	1.217	851		922	

Capi- tol	Sub- capi- tol	Pa- ra- gra- ful	Gru- pa / Titlu col at	Ali- ne- at	Denumire indicator	Prevederi anuale aprobrate la finele perioadei de raportare	Prevederi bugetare trimestriale cumulate	Drepturi constatate		Incasari realizate	Stingeri pe alte cai decat incasari	Drepturi constatate de incasat	
								Total, din care:	din anii precedenti				
A						1	2	3=4+5	4	5	6	7	8=3-6-7
3302	13				B								
					Contributia de intretinere a persoanelor asistate	1.138.000	284.000	349.144		349.144			
3302	24				Taxe din activitati cadastrale si agricultura	1.000	1.000	-62		462			
3302	28				Venituri din recuperarea cheltuielilor de judecata, imputatii si despagubiri	17.000	5.000	1.223	1.223				
3402					VENITURI DIN TAXE ADMINISTRATIVE, ELIBERARI PERMISE								1.223
3402	02				Taxe extrajudiciare de timbru	3.205.000	1.103.360	5.309.748	4.284.367	1.025.381	709.644	15.704	4.584.400
3502	01				AMENZI, PENALITATI SI CONFISCARI								
					Venituri din amenzi si alte sanctiuni aplicate potrivit dispozitiilor legale	3.164.000	1.092.360	5.297.530	4.284.367	1.013.163	697.426	15.704	4.584.400
3502	01	02			Venituri din amenzi si alte sanctiuni aplicate de catre alte institutii de specialitate	3.164.000	1.092.360	5.297.530	4.284.367	1.013.163	697.426	15.704	4.584.400
3502	50				Alte amenzi, penalitati si confiscari	41.000	11.000	12.218		12.218			
3602	06				DIVERSE VENITURI	2.889.000	723.000	694.513	209.276	485.237	452.335	6.708	235.470
					Taxe speciale	976.000	244.000	220.390	21.788	198.602	170.462	4.807	45.121
					Alte venituri	1.913.000	479.000	474.123	187.488	286.635	281.873	1.901	190.349
3702					TRANSFERURI VOLUNTARE, ALTELE DECAT SUBVENTILE								
					Donatii si sponsorizari	44.690	44.690	44.693		44.693	44.693		
					Varsaminte din sectiunea de functionare pentru finantarea sectiunii de dezvoltare a bugetului local(cu semnul minus)								
					Varsaminte din sectiunea de functionare	-30.373.140	-10.819.110	-7.029.000		-7.029.000	-7.029.000		
3702	04					30.373.140	10.819.110	7.029.000		7.029.000	7.029.000		

Capi- tol	Sub- pa- ra- gra- ful	Pa- ra- gra- ful	Ar- ti- col	Ali- ne- at	Denumire indicator	Prevederi anuale aprobate la finele perioadei de raportare		Prevederi bugetare trimestriale cumulate		Drepturi constatate			Incasari realizate	Stingeri pe alte cai decat incasari	Drepturi constatate de incasat
						1	2	3=4+5	4	5	6	7			
3900	02				B										
					II. VENITURI DIN CAPITAL										
3902					VENITURI DIN VALORIFICAREA UNOR BUNURI	1.316.000	524.000	1.497.478	501.879	995.599	553.582	7	943.896		
	01				Venituri din valorificarea unor bunuri ale institutiilor publice	1.316.000	524.000	1.497.478	501.879	995.599	553.582		943.896		
3902	03				Venituri din vanzarea locuintelor construite din fondurile statului	1.000	1.000	959	999		382		617		
3902	07				Venituri din vanzarea unor bunuri aparținând domeniului privat al statului sau al unitatilor administrative- teritoriale	1.013.000	254.000	1.006.969	499.056	507.913	65.514		941.455		
3902	10				Depozite speciale pentru constructii de locuinte	258.000	258.000	485.088		485.088	485.088				
4000	02				III OPERATIUNI FINANCIARE	44.000	11.000	4.422	1.824	2.598	2.598				
4002					INCASARI DIN RAMBURSAREA IMPRUMUTURILOR ACORDATE			1.179.206		1.179.206	1.179.206		1.824		
4002	14				Sume din excedentul bugetului local utilizate pentru finantarea cheltuielilor sectiunii de dezvoltare					1.179.206	1.179.206				
4100	02				IV. SUBVENTII	45.199.000	15.902.670	1.179.206		1.179.206	1.179.206				
4200					SUBVENTII DE LA ALTE NIVELURI ALE ADMINISTRATIEI PUBLICE			3.311.719		3.311.719	3.311.719				
4202					SUBVENTII DE LA BUGETUL DE STAT	45.199.000	15.902.670	3.311.719		3.311.719	3.311.719				
	34				Subventii pentru acordarea ajutorului pentru incalzirea locuintei cu lemne, carbuni, combustibili petrolieri	45.039.000	15.742.670	3.243.719		3.243.719	3.243.719				
4202	41				Subventii de la bugetul de stat pentru			312		312	312				

Capi- tot	Sub- capi- tot	Pa- ra- graf	Ar- ti- col	Ali- ne- at	Denumire indicator	Prevederi bugetare anuale aprobrate la finele perioadei de raportare		Prevederi bugetare trimestriale cumulate	Drepturi constatate			Incasari realizate	Stingeri pe alte cai decat incasari	Drepturi constatate de incasat
						I	2		Total, din care:	din anii precedenti	din anul curent			
A						1	2	3=4+5	4	5	6	7	8=3-6-7	
4802	02	02			in anul curent	11.313.330	3.000.000	201.351		201.351	201.351			
					Sume primite in contul platilor efectuate in anii anteriori									
4802	02	03			Prefinantare	437.000	437.000	192.510		192.510	192.510			
					Fondul European pentru Pescuit si Afaceri Maritime (TEPAM)			756.253		756.253	756.253			
4802	05	01			Sume primite in contul platilor efectuate in anul curent	381.610	381.610							
4802	05	02			Sume primite in contul platilor efectuate in anii anteriori	74.000	74.000							

CONTUL DE EXECUTIE AL BUGETULUI LOCAL - VENITURI
SECTIUNEA DE FUNCTIONARE
31/03/2020

Capi- tol	Sub- capi- tol	Pa- ra- gra- ful	Gru- pa/ Titlu	Ali- ne- at	Denumire indicator	Prevederi anuale aprobate la finele perioadei de raportare		Prevederi bugetare trimestriale cumulate	Drepturi constatate			Incasari realizate	Stingeri pe alte cai decat incasari	Drepturi constatate de incasat
						1	2		Total, din care:	4	5			
A						3=4+5	4	5	6	7	8=3-6-7			
0001	02				TOTAL VENITURI-BUGET LOCAL	151.730.260	51.041.940	125.307.630	60.863.677	64.443.953	38.890.636	286.734	86.130.200	
0002					L. VENITURI CURENTE	145.970.260	48.281.940	123.941.278	60.863.677	63.077.601	37.524.264	286.734	86.130.260	
0003					A. VENITURI FISCALE	164.990.710	55.425.000	121.644.339	55.105.916	66.538.423	41.305.040	42.922	80.296.377	
0004					A1. IMPOZIT PE VENIT, PROFIT SI CASTIGURI DIN CAPITAL	105.599.000	37.082.000	24.433.581		24.433.581	24.433.581			
0300					A1.2 IMPOZIT PE VENIT, PROFIT SI CASTIGURI DIN CAPITAL DE LA PERSOANE FIZICE	105.599.000	37.082.000	24.433.581		24.433.581	24.433.581			
0302	18				IMPOZIT PE VENIT	330.000	82.000	165.263		165.263	165.263			
					Impozitul pe veniturile din transferul proprietatilor imobiliare din patrimoniul personal	330.000	82.000	165.263		165.263	165.263			
0402					COTE SI SUME DEFALCATE DIN IMPOZITUL PE VENIT	105.269.000	37.000.000	24.268.318		24.268.318	24.268.318			
01	05				Cote defalcate din impozitul pe venit	101.269.000	35.000.000	23.299.626		23.299.626	23.299.626			
0700	02				Sume repartizate din Fondul la dispozitia Consiliului Judetean	4.000.000	2.000.000	968.692		968.692	968.692			
0702	01				A3 IMPOZITE SI TAXE PE PROPRIETATE IMPOZITE SI TAXE PE PROPRIETATE	25.435.000	7.359.000	79.343.591	49.259.055	30.084.536	9.106.723	35.524	70.201.344	
					Impozit si taxa pe cladiri	25.435.000	7.359.000	79.343.591	49.259.055	30.084.536	9.106.723	35.524	70.201.344	
					Impozit pe cladiri de la persoane fizice	19.680.000	5.920.000	71.825.489	46.336.479	25.489.010	6.996.835	23.202	64.805.452	
					Impozit si taxa pe cladiri de la persoane juridice	7.780.000	2.945.000	10.097.485	2.052.371	8.045.114	4.204.215	18.475	5.874.795	
02	01				Impozit si taxa pe teren	11.900.000	2.975.000	61.728.004	44.284.108	17.443.896	2.792.620	4.227	58.930.657	
					Impozit pe terenuri de la persoane fizice	4.080.000	1.020.000	6.669.267	2.494.872	4.174.395	1.826.251	5.146	4.837.870	
						2.640.000	660.000	3.217.015	580.824	2.636.191	1.434.439	5.146	1.777.430	

Capi- tol	Sub- capi- tol	Pa- ra- gra- ful	Ar- ti- col	Ali- ne- at	Denumire indicator	Prevederi anuale aprobate la finele perioadei de raportare		Prevederi bugetare trimestriale cumulate	Drepturi constatate			Incasari realizate	Stingeri pe alte cai decat incasari	Drepturi constatate de incasat
						1	2		Total, din care:	din anii precedenti	din anul curent			
A					B									
0702	02	02			Impozit si taxa pe teren de la persoane juridice	1.440.000	360.000	3.452.252	1.914.048	1.538.204	391.812			3.060.440
03					Taxe judiciare de timbru si alte taxe de timbru	1.675.000	419.000	848.835	427.704	421.131	283.637	7.176	558.022	
1000	02				A4 IMPOZITE SI TAXE PE BUNURI SI SERVICII	33.737.710	10.929.000	17.585.860	5.745.781	11.840.079	7.674.015	7.217	9.904.638	
1102	02				SUME DEFALCATE DIN TVA	15.928.710	4.370.000	4.127.000		4.127.000	4.127.000			
09					Sume defalcate din taxa pe valoarea adaugata pentru finantarea cheltuielilor descentralizate la nivelul comunelor, oraselor, municipiilor, sectoarelor si Municipiului Bucuresti	14.815.000	4.092.000	3.849.000		3.849.000	3.849.000			
					Sume defalcate din taxa pe valoarea adaugata pentru finantarea invatamanului particular sau confesional acreditat	1.113.710	278.000	278.000		278.000	278.000			
1202					ALTE IMPOZITE SI TAXE GENERALE PE BUNURI SI SERVICII									
07					Taxe hoteliere			8.985	8.694	291	285		8.700	
1502					TAXE PE SERVICII SPECIFICE	46.000	12.000	8.985	8.694	291	285		8.700	
01					Impozit pe spectacole	46.000	12.000	14.566	1.505	13.061	12.925		1.641	
1602					TAXE PE UTILIZAREA BUNURILOR, AUTORIZAREA UTILIZARII BUNURILOR SAU PE DESFASURAREA DE ACTIVITATI			14.566	1.505	13.061	12.925		1.641	
02					Impozit pe mijloacele de transport	17.763.000	6.547.000	13.435.309	5.735.582	7.699.727	3.533.805	7.217	9.894.247	
					Impozit pe mijloacele de transport detinute de persoane fizice ⁽¹⁾	6.920.000	2.835.000	12.238.114	5.208.102	7.030.012	2.771.926	7.217	9.458.971	
						4.420.000	2.210.000	6.805.384	2.236.934	4.568.450	1.964.108	7.027	4.834.249	

Capi- tot	Sub- capi- tot	Pa- ra- graf	Gru- pa/ Titlu	Ar- ti- col	Ali- ne- at	Denumire indicator	Prevederi anuale aprobate la finele perioadei de raportare	Prevederi bugetare trimestriale cumulate	Drepturi constatate			Incasari realizate	Stingeri pe alte cai decat incasari	Drepturi constatate de incasat
									Total, din care:	din anii precedenti	din anul curent			
A						B	1	2	3=4+5	4	5	6	7	8=3-6-7
4200	02					ADMINISTRATIEI PUBLICE	5.760.000	2.760.000	3=4+5	4	5	6	7	8=3-6-7
4202						SUBVENTII DE LA BUGETUL DE STAT	5.600.000	2.600.000	1.366.352		1.366.352	1.366.352		
	34					Subventii pentru acordarea ajutorului pentru incalzirea locuintei cu lemne, carbuni, combustibili petrolieri			1.298.352		1.298.352	1.298.352		
	41					Subventii de la bugetul de stat pentru finantarea sanatatii			312		312	312		
4302						SUBVENTII DE LA ALTE ADMINISTRATII	5.600.000	2.600.000	1.298.040		1.298.040	1.298.040		
	20					Alte subventii primite de la administra- tia centrala pentru finantarea unor activitati	160.000	160.000	68.000		68.000	68.000		
	34					Sume alocate din bugetul ANCPJ pentru finantarea lucrarilor de inregistrare sistemica din cadrul Programului national de cadastru si carte funciara			68.000		68.000	68.000		

CONTUL DE EXECUTIE AL BUGETULUI LOCAL - VENITURI
SECTIUNEA DE DEZVOLTARE
31/03/2020

Capi- tol	Sub- capi- tol	Pa- ra- gra- ful	Gru- pa / Titlu col	Ali- ne- at	Denumire indicator	Prevederi anuale aprobrate la finele perioadei de raportare		Prevederi bugetare trimestriale cumulate		Drepturi constatate			Incasari realizate	Stingeri pe alte cai decat incasari	Drepturi constatate de incasat
						I	2	Total, din care:	din anii precedenti	din anul curent	4	5			
					B										
0001	02				TOTAL VENITURI-BUGET LOCAL	179.341.360	71.954.160	12.956.568	501.879	12.454.689	12.012.672	943.896			
0002					I. VENITURI CURENTE	30.373.140	10.819.110	7.029.000		7.029.000	7.029.000				
2900					C. VENITURI NEFISCALE	30.373.140	10.819.110	7.029.000		7.029.000	7.029.000				
3300					C2. VANZARI DE BUNURI SI SERVICII	30.373.140	10.819.110	7.029.000		7.029.000	7.029.000				
3702					TRANSFERURI VOLUNTARE, ALTELE DECAT SUBVENTIILE	30.373.140	10.819.110	7.029.000		7.029.000	7.029.000				
04					Varsaminte din sectiunea de functionare	30.373.140	10.819.110	7.029.000		7.029.000	7.029.000				
3900	02				II. VENITURI DIN CAPITAL	1.316.000	524.000	1.497.478	501.879	995.599	553.582	943.896			
3902					VENITURI DIN VALORIFICAREA UNOR BUNURI	1.316.000	524.000	1.497.478	501.879	995.599	553.582	943.896			
01					Venituri din valorificarea unor bunuri ale institutiilor publice	1.000	1.000	999	999		382	617			
03					Venituri din vanzarea locuintelor construite din fondurile statului	1.013.000	254.000	1.006.969	499.056	507.913	65.514	941.455			
07					Venituri din vanzarea unor bunuri aparținând domeniului privat al statului sau al unitatilor administrative- teritoriale	258.000	258.000	485.088		485.088	485.088				
10					Depozite speciale pentru constructii de locuinte	44.000	11.000	4.422	1.824	2.598	2.598				
4000	02				III OPERATIUNI FINANCIARE			1.179.206		1.179.206	1.179.206				
4002					INCASARI DIN RAMBURSAREA IMPRUMUTURILOR ACORDATE			1.179.206		1.179.206	1.179.206				
14					Sume din excedentul bugetului local utilizate pentru finantarea cheltuielilor sectiunii de dezvoltare			1.179.206		1.179.206	1.179.206				
4100	02				IV. SUBVENTII	39.439.000	13.142.670	1.179.206		1.179.206	1.179.206				
								1.945.367		1.945.367	1.945.367				

Capi-Sub- tot	Pa- ra- graf	Ar- ti- col	Ali- ne- at	Denumire indicator	Prevederi anuale aprobrate la finele perioadei de raportare	Prevederi bugetare trimestriale cumulate	Drepturi constatate		Incasari realizate	Stingeri pe alte cai decat incasari	Drepturi constatate de incasat	
							Total, din care:	din anii precedenti				
A				B	1	2	3=4+5	4	5	6	7	8=3-6-7
4200	02			SUBVENTII DE LA ALTE NIVELUL ALE ADMINISTRATIEI PUBLICE	39.439.000	13.142.670	1.945.367		1.945.367			
4202				SUBVENTII DE LA BUGETUL DE STAT Finantarea Programului National de Dezvoltare Locala	39.439.000	13.142.670	1.945.367		1.945.367			
	65			Subventii de la bugetul de stat catre bugetele locale necesare sustinerii derularii proiectelor finantate din fonduri externe nerambursabile (FEN) postaderare, aferente perioadei de programare 2014-2020	17.680.000	5.000.000	1.864.153		1.864.153			
	69			SUME PRIMITE DE LA UE/ALTI DONATORI IN CONTUL PLATILOR EFECTUATE SI PREFINANTARI AFERENTE CADRULUI FINANCIAR 2014-2020	21.759.000	8.142.670	81.214		81.214		81.214	
4802				Fondul European de Dezvoltare Regionala(FEDR)	108.213.220	47.468.380	1.305.517		1.305.517		1.305.517	
	01			Sume primite in contul platilor efectuate in anul curent	96.007.280	43.575.770	155.403		155.403		155.403	
	02			Sume primite in contul platilor efectuate in anii anteriori	93.388.280	41.956.770						
	02			Fondul Social European(FSE)	2.619.000	1.619.000	155.403		155.403		155.403	
	01			Sume primite in contul platilor efectuate in anul curent	11.750.330	3.437.000	1.150.114		1.150.114		1.150.114	
	02			Sume primite in contul platilor efectuate in anii anteriori	11.313.330	3.000.000	201.351		201.351		201.351	
	03			Prefinantare	437.000	437.000	192.510		192.510		192.510	
	05			Fondul European pentru Pescuit si Afaceri Maritime (FEPAM)	455.610	455.610	756.253		756.253		756.253	

CONTUL DE EXECUTIE AL BUGETULUI LOCAL - CHELTUIELI

31/03/2020

Capi- tol	Sub- capi- tol	Pa- ra- graf	Ar- ti- col	Ali- ne- at	Denumire indicator	Credite de angajament			Credite bugetare		Angajamente legale	Plati efectuate	Angajamente legale de platit	Cheltuieli efective
						1	2	3	aprobate la finele perioadei de raportare	trimestriale cumulate				
B						1	2	3	4	5	6	7	8=6-7	9
0					TOTAL JUDET	160.000			131.607.210	172.604.990	169.905.670	42.995.397	126.910.273	53.810.991
5002					TOTAL CHELTUIELI			344.171.820	13.766.070	28.659.194	28.659.194	8.372.027	20.287.167	8.676.652
5100	02				Partea I-a SERVICII PUBLICE GENERALE			33.794.730	10.368.070	20.466.695	20.466.695	6.808.855	13.657.840	7.040.511
5102					AUTORITATI PUBLICE SI ACTIUNI EXTERNE			24.537.730	10.368.070	20.466.695	20.466.695	6.808.855	13.657.840	7.040.511
	01				Autoritati executive si legislative			24.537.730	10.368.070	20.466.695	20.466.695	6.808.855	13.657.840	7.040.511
	03				Autoritati executive			24.537.730	10.368.070	20.466.695	20.466.695	6.808.855	13.657.840	7.040.511
5402					ALTE SERVICII PUBLICE GENERALE			3.857.000	1.254.000	3.153.809	3.153.809	980.758	2.173.051	975.591
	05				Fond de rezerva bugetara la dispozitia autoritatilor locale			50.000						
5402	10				Servicii publice comunitare de evidenta a persoanelor			1.522.000	712.000	1.477.726	1.477.726	581.661	896.065	524.328
5402	50				Alte servicii publice generale			2.285.000	542.000	1.676.083	1.676.083	399.097	1.276.986	391.263
5502					TRANZACTII PRIVIND DATORIA PUBLICA SI IMPRUMUTURI			5.400.000	2.144.000	5.038.690	5.038.690	582.414	4.456.276	660.550
6000	02				Partea II-a APARARE, ORDINE PUBLICA SI SIGURANTA NATIONALA			12.568.230	4.965.910	11.413.940	11.413.940	2.977.573	8.436.367	3.047.757
6102					ORDINE PUBLICA SI SIGURANTA NATIONALA			12.568.230	4.965.910	11.413.940	11.413.940	2.977.573	8.436.367	3.047.757
	03				Ordine publica			12.194.390	4.835.390	11.081.294	11.081.294	2.904.705	8.176.589	2.970.247
	04				Politie comunitara			12.194.390	4.835.390	11.081.294	11.081.294	2.904.705	8.176.589	2.970.247
	05				Protectie civila si protectia contra incendiilor (protectie civila nonmilitara)									
6500	02				Partea III-a CHELTUIELI SOCIAL-CULTURALE			373.830	130.520	332.646	332.646	72.868	259.778	77.510
6502					INVATAMANT			114.690.910	37.290.120	65.706.021	63.006.701	14.888.442	48.118.259	17.346.849
	03				Invatamant prescolar si primar			26.938.400	10.185.070	12.963.231	12.963.231	3.737.468	9.225.763	4.948.413
	01				Invatamant prescolar			5.118.790	2.056.270	2.757.652	2.757.652	907.042	1.850.610	930.467
					Invatamant prescolar			3.354.290	1.306.350	1.554.498	1.554.498	512.464	1.042.034	566.368

Capi- tot	Sub- capi- tot	Pa- ra- graf	Gru- pa / Titlu	Ar- ti- col	Ali- ne- at	Denumire indicator	Credite de angajament			Credite bugetare		Angajamente legale	Plati efectuate	Angajamente legale de platit	Cheltuieli efective
							1	2	3	aprobate la finele perioadei de raportare	trimestriale cumulate				
			A			B									
6502	02					Invatamant primar	1.764.500	749.920	1.203.154	1.203.154	394.578	808.576	364.099		
	04					Invatamant secundar	20.191.570	7.643.970	9.573.684	9.573.684	2.491.684	7.082.000	3.672.610		
	01					Invatamant secundar inferior	16.063.210	5.869.320	6.763.612	6.763.612	1.506.345	5.257.267	2.687.215		
	02					Invatamant secundar superior	3.886.360	1.749.650	2.618.854	2.618.854	974.388	1.644.466	961.439		
	03					Invatamant profesional	242.000	25.000	191.218	191.218	10.951	180.267	23.956		
	05					Invatamant postliceal	90.000	26.500	30.679	30.679	5.559	25.120	5.559		
	07					Invatamant nedefinitiv prin nivel	307.600	151.600	307.600	307.600	59.567	248.033	59.566		
	04					Invatamant special	307.600	151.600	307.600	307.600	59.567	248.033	59.566		
	50					Alte cheltuieli in domeniul invatamantului	1.230.440	306.730	293.616	293.616	273.616	20.000	280.211		
6602						SANATATE	13.600.000	1.944.500	5.507.696	5.507.696	1.298.020	4.209.676	1.332.261		
	08					Servicii de sanatate publica	13.600.000	1.944.500	5.507.696	5.507.696	1.298.020	4.209.676	1.332.261		
6702						CULTURA, RECREERE SI RELIGIE	30.297.560	10.621.800	6.789.614	4.090.294	838.651	3.251.643	2.562.261		
	03					Servicii culturale	16.840.410	5.603.310	2.864.156	2.864.156	119.283	2.744.873	1.775.136		
	12					Consolidarea si restaurarea monumentelor istorice	16.840.410	5.603.310	2.864.156	2.864.156	119.283	2.744.873	1.775.136		
6702	05					Servicii recreative si sportive	4.648.000	1.127.000	365.000	365.000	365.000	386.873	386.873		
	01					Sport	2.948.000	927.000	365.000	365.000	365.000	365.000	365.000		
	03					Inretinere gradini publice, parcuri zone verzi, baze sportive si de agrement	1.700.000	200.000					21.873		
6702	06					Servicii religioase	250.000								
	50					Alte servicii in domeniul culturii, recreerii si religiei	8.559.150	3.891.490	3.560.458	861.138	354.368	506.770	400.262		
6802						ASIGURARI SI ASISTENTA SOCIALA	43.854.950	14.538.750	40.445.480	40.445.480	9.014.303	31.431.177	9.003.914		
	04					Asistenta acordata persoanelor in varsta	6.185.000	2.139.000	6.184.999	6.184.999	1.121.045	5.063.954	1.145.973		
	05					Asistenta sociala in caz de boli si									

Capi- tot	Sub- capi- tot	Pa- ra- graf	Pa- ra- gra- ful	Ar- ti- col	Ali- ne- at	Denumire indicator	Credite de angajament			Credite bugetare		Angajamente legale	Plati efectuate	Angajamente legale de platit	Cheltuieli efective
							aprobate la finele perioadei de raportare	trimestriale cumulate	trimestriale cumulate	aprobate la finele perioadei de raportare	trimestriale cumulate				
A						B	1	2	3	4	5	6	7	8=6-7	9
6802	05	02				invaliditati	16.199.990		16.199.990	4.190.990	16.168.555	16.168.555	3.903.000	12.265.555	4.134.339
	11					Asistenta sociala in caz de invaliditate	16.199.990		16.199.990	4.190.990	16.168.555	16.168.555	3.903.000	12.265.555	4.134.339
	15					Ctесе	4.040.000		4.040.000	1.395.700	3.233.886	3.233.886	659.768	2.574.118	716.452
	01					Prevenirea excluderii sociale	37.080		37.080	17.080	37.055	37.055	-2.249	39.304	696
	50					Ajutor social	37.080		37.080	17.080	37.055	37.055	-2.249	39.304	696
						Alte cheltuieli in domeniul asigurarilor si asistentei sociale									
6802	50	50				Alte cheltuieli in domeniul asistentei sociale	17.392.880		17.392.880	6.795.980	14.820.985	14.820.985	3.332.739	11.488.246	3.006.454
7000	02					Partea IV-a SERVICII SI DEZVOLTARE PUBLICA, LOCUINTE, MEDIU SI APE	17.392.880		17.392.880	6.795.980	14.820.985	14.820.985	3.332.739	11.488.246	3.006.454
7002	03					LOCUINTE, SERVICII SI DEZVOLTARE PUBLICA	89.002.650		89.002.650	47.567.460	35.341.926	35.341.926	10.051.652	25.290.274	15.114.663
	01					Locuinte	83.338.600		83.338.600	43.977.260	33.351.505	33.351.505	9.241.640	24.109.865	13.207.378
	05					Dezvoltarea sistemului de locuinte	18.522.930		18.522.930	18.441.930	107.044	107.044	89.515	17.529	586.578
	06					Alimentare cu apa si amenajari hidrotehnice	1.150.000		1.150.000	800.000	107.044	107.044	89.515	17.529	586.578
	50					Alimentare cu apa	1.150.000		1.150.000	800.000	107.044	107.044	89.515	17.529	586.578
	06					Iluminat public si electrificari	11.777.890		11.777.890	4.005.730	2.628.516	2.628.516	606.419	2.022.097	1.781.969
	50					Alte servicii in domeniile locuintelor, serviciilor si dezvoltarii comunale									1.781.969
7402	06					PROTECTIA MEDIULUI	51.887.780		51.887.780	20.729.600	30.615.945	30.615.945	8.545.706	22.070.239	10.792.195
	02					Canalizarea si tratarea apelor reziduale	5.664.050		5.664.050	3.590.200	1.990.421	1.990.421	810.012	1.180.409	1.907.285
8302	02					Partea V-a ACTIUNI ECONOMICE	5.664.050		5.664.050	3.590.200	1.990.421	1.990.421	810.012	1.180.409	1.907.285
	03					AGRICULTURA, SILVICULTURA, SIVANATOARE	94.115.310	160.000	94.115.310	28.017.650	31.483.909	31.483.909	6.705.703	24.778.206	9.125.070
	03					Agricultura	1.050.000	160.000	1.050.000	441.000	963.693	963.693	271.762	691.931	266.775
	30					Alte cheltuieli in domeniul agriculturii	1.050.000	160.000	1.050.000	441.000	963.693	963.693	271.762	691.931	266.775

Capi- tol	Sub- capi- tol	Pa- ra- graf	Gru- pa / Titlu	Ar- ti- col	Ali- ne- at	Denumire indicator	Credite de angajament			Credite bugetare		Angajamente legale	Plati efectuate	Angajamente legale de platit	Cheltuieli efective
							aprobate la finele perioadei de raportare	trimestriale cumulate	aprobate la finele perioadei de raportare	trimestriale cumulate	5				
8402			A			B	1	2	3	4	5	6	7	8=6-7	9
	03					TRANSPORTURI			93.065.310	27.576.650	30.520.216	30.520.216	6.433.041	24.086.275	8.858.295
						Transport rutier			21.910.330	5.300.610	10.345.358	10.345.358	480.689	9.864.669	2.868.039
						Strazi			21.910.330	5.300.610	10.345.358	10.345.358	480.689	9.864.669	2.868.039
	50					Alte cheltuieli in domeniul transporturilor			71.154.980	22.276.040	20.174.858	20.174.858	5.953.252	14.221.606	5.990.256

DETALIEREA CHELTUIELILOR

- buget local -
31/03/2020

Capi- tol	Sub- capi- tol	Pa- ra- graf	Gru- pa / Titlu	Ali- ne- at	Denumire indicator	Credite de angajament			Credite bugetare		Angajamente legale	Plati efectuate	Angajamente legale de platit	Cheltuieli efective					
						1	2	3	4						5	6	7	8=6-7	9
									aprobate la finele perioadei de raportare	trimestriale cumulate									
0					B														
5002					TOTAL JUDET	160.000		344.171.820	131.607.210	172.604.990	169.905.670	42.995.397	126.910.273	53.810.991					
	01				TOTAL CHELTUIELI	160.000		277.215.030	106.977.420	144.905.374	142.206.054	39.373.971	102.832.083	39.647.805					
	10				TITLUL I CHELTUIELI DE PERSONAL			64.604.160	23.519.160	64.604.160	64.604.160	18.091.645	46.512.515	18.046.149					
	10 01				Cheltuieli salariale in bani			58.603.570	20.329.170	58.603.570	58.603.570	16.543.504	42.060.066	16.500.947					
	10 01 01				Salarii de baza			52.050.570	18.183.760	52.050.570	52.050.570	15.199.684	36.850.886	15.163.276					
	10 01 06				Alte sporuri			1.703.000	508.000	1.703.000	1.703.000	368.476	1.334.524	365.973					
	10 01 12				Indemnizatii platite unor persoane din afara unitatii														
	10 01 13				Drepturi de delegare			402.000	151.000	402.000	402.000	94.000	308.000	95.672					
	10 01 15				Alocatii pentru transportul la si de la locul de munca			52.000	18.300	52.000	52.000	1.720	50.280	1.230					
	10 01 17				Indemnizatii de hrana			250.000	112.110	250.000	250.000	36.219	213.781	36.219					
	10 01 30				Alte drepturi salariale in bani			3.161.000	959.000	3.161.000	3.161.000	703.487	2.457.513	703.918					
	10 02				Cheltuieli salariale in natura			985.000	397.000	985.000	985.000	139.918	845.082	134.659					
	10 02 02				Norme de hrana			3.622.250	1.760.250	3.622.250	3.622.250	497.779	3.134.471	494.736					
	10 02 06				Vouchere de vacanta			2.050.000	730.000	2.050.000	2.050.000	497.779	1.552.221	494.736					
	10 03				Contributii			1.572.250	1.030.250	1.572.250	1.572.250		1.572.250						
	10 03 01				Contributii de asigurari sociale de stat			2.378.340	1.429.740	2.378.340	2.378.340	1.050.362	1.327.978	1.050.466					
	10 03 02				Contributii de asigurari de somaj			655.650	655.650	655.650	655.650	532.125	123.525	532.125					
	10 03 03				Contributii de asigurari sociale de sanatate			32.020	32.020	32.020	32.020	16.139	15.881	16.139					
	10 03 04				Contributii de asigurari pentru accidente de munca si boli profesionale			212.720	212.720	212.720	212.720	174.557	38.163	174.557					
	10 03 06				Contributii pentru concedii si			9.810	9.810	9.810	9.810	5.128	4.682	5.128					

Capi- tol	Sub- pa- ra- graf	Pa- ra- pa / Titlu col	Ar- ti- col	Ali- ne- at	Denumire indicator	Credite de angajament		Credite bugetare		Angajamente legale	Plati efectuate	Angajamente legale de platit	Cheltuieli efective	
						aprobate la finele perioadei de raportare	trimestriale cumulate	aprobate la finele perioadei de raportare	trimestriale cumulate					
A					B	1	2	3	4	5	6	7	8=6-7	9
					indemnizatii			45.740	45.740	45.740	28.718	17.022	28.718	
	10	03	07		Contributia asiguratorie pentru munca			1.422.400	472.800	1.422.400	293.695	1.128.705	293.799	
	10	03	08		Contributii platite de angajatilor in numele angajatului									
	20				TITLUL II BUNURI SI SERVICII	160.000		57.829.190	19.371.040	24.562.901	8.283.478	13.580.103	9.130.542	
	20	01			Bunuri si servicii	160.000		32.590.500	11.742.340	16.506.781	6.446.454	10.060.327	7.173.072	
	20	01	01		Furnituri de birou			503.000	158.990	201.146	64.023	137.123	63.364	
	20	01	02		Materiale pentru curatenie			1.643.200	217.280	245.808	88.146	157.662	114.302	
	20	01	03		Incalziti, iluminat si forta motrica			4.580.210	2.327.470	3.963.749	1.922.602	2.041.147	1.837.710	
	20	01	04		Apa, canal si salubritate			13.858.270	4.589.690	7.558.550	2.479.233	5.079.317	3.023.052	
	20	01	05		Carburanti si lubrifianti			315.500	142.860	207.293	51.103	156.190	55.559	
	20	01	06		Piese de schimb			240.000	97.740	65.452	40.540	24.912	51.243	
	20	01	07		Transport			14.000	4.500	1.337	1.337		1.337	
	20	01	08		Posta, telecomunicatii, radio, tv, internet			753.300	234.080	630.547	140.546	490.001	159.444	
	20	01	09		Materiale si prestari de servicii cu caracter functional			6.672.330	2.418.450	1.578.415	991.696	586.719	1.117.445	
	20	01	30		Alte bunuri si servicii pentru intretinere si functionare			4.010.690	1.551.280	2.054.484	667.228	1.387.236	749.616	
	20	02			Reparatii curente			8.178.340	2.843.880	1.374.699	326.074	1.048.625	534.861	
	20	03			Hrana			1.174.790	270.000	1.092.087	211.433	880.654	227.298	
	20	03	01		Hrana pentru oameni			1.174.790	270.000	1.092.087	211.433	880.654	227.298	
	20	03	02		Hrana pentru animale									
	20	04			Medicamente si materiale sanitare			2.090.000	26.000	29.596	6.946	22.650	57.098	
	20	04	01		Medicamente			29.000	8.000	8.596	2.554	6.042	2.085	
	20	04	02		Materiale sanitare			1.061.000	18.000	21.000	4.392	16.608	5.628	

Capi- tol	Sub- capi- tol	Pa- ra- gra- ful	Ar- ti- col	Ali- ne- at	Denumire indicator	Credite de angajament			Credite bugetare		Angajamente legale	Plati efectuate	Angajamente legale de platit	Cheltuieli efective	
						aprobate la finele perioadei de raportare	trimestriale cumulate	trimestriale cumulate	aprobate la finele perioadei de raportare	trimestriale cumulate					
A						1	2	3	4	5	6	7	8=6-7	9	
20	04	04			Dezinfectanti			1.000.000							
20	05				Bunuri de natura obiectelor de inventar			2.620.720	842.970	402.879	402.879	101.990	300.889		49.385
20	05	01			Uniforme si echipament			119.000	42.500	8.452	8.452	3.452	5.000		62.352
20	05	03			Lenjerie si accesorii de pat			47.000	24.000	27.000	27.000		27.000		533
20	05	30			Alte obiecte de inventar			2.454.720	776.470	367.427	367.427	98.538	266.889		61.819
20	06				Deplasari, detasari, transferari			297.450	118.300	20.833	20.833	17.659	3.174		12.896
20	06	01			Deplasari interne, detasari, transferari			193.950	87.300	20.833	20.833	17.659	3.174		12.896
20	06	02			Deplasari in strainatate			103.500	31.000						
20	11				Carti, publicatii si materiale documentare			164.800	55.300	20.438	20.438	19.096	1.342		20.438
20	12				Consultanta si expertiza			33.000	12.000	23.700	23.700		23.700		
20	13				Pregatire profesionala			273.450	121.330	51.121	51.121	5.079	46.042		5.079
20	14				Protectia muncii			75.650	19.680	11.450	11.450	5.032	6.418		5.032
20	24				Consiioane si alte costuri aferente imprumuturilor			400.000	260.000	38.690	38.690	36.191	2.499		36.207
20	24	02			Consiioane si alte costuri aferente imprumuturilor interne			400.000	260.000	38.690	38.690	36.191	2.499		36.207
20	30				Alte cheltuieli			9.930.499	3.059.240	4.990.627	2.291.307	1.107.524	1.183.783		996.209
20	30	02			Protocol si reprezentare			100.000	30.000	3.683	3.683	2.041	1.642		
20	30	04			Chirii			2.000	2.000	2.000	2.000	1.125	875		1.125
20	30	30			Alte cheltuieli cu bunuri si servicii			9.828.499	3.027.240	4.984.944	2.285.624	1.104.358	1.181.266		995.084
30					TITLUL III DOBANZI			5.000.000	1.884.000	5.000.000	5.000.000	546.223	4.453.777		624.343
30	01				Dobanzi aferente datoriei publice interne			5.000.000	1.884.000	5.000.000	5.000.000	546.223	4.453.777		624.343
30	01	01			Dobanzi aferente datoriei publice interne directe			5.000.000	1.884.000	5.000.000	5.000.000	546.223	4.453.777		624.343
50					TITLUL V FONDURI DE REZERVA			50.000	50.000	5.000.000	5.000.000	546.223	4.453.777		624.343

Capi- tot	Sub- capi- tot	Pa- ra- graf	Gr- pa / Titlu	Ar- ti- col	Al- me- at	Denumire indicator	Credite de angajament			Credite bugetare		Angajamente legale	Plati efectuate	Angajamente legale de platit	Cheltuieli efective	
							aprobate la finele perioadei de raportare	trimestriale cumulate	trimestriale cumulate	aprobate la finele perioadei de raportare	trimestriale cumulate					
A							1	2	3	4	5	6	7	8=6-7	9	
B																
	58	05	02			Finantarea externa nerambursabila	381.610		381.610	381.610						
	58	05	03			Cheltuieli neeligibile	15.240		15.240	15.240						
	59			01		TITLUL XI ALTE CHELTUIELI	1.851.190		1.851.190	424.380	1.286.450	1.286.450	155.402	1.131.048	271.002	
	59			12		Burse	1.000.000		1.000.000	304.580	715.260	715.260	49.970	665.290	49.970	
	59			40		Sustinerea cultelor	250.000		250.000							
						Sume aferente persoanelor cu handicap neincadrate	601.190		601.190	119.800	571.190	571.190	105.432	465.758	221.032	
	70					CHELTUIELI DE CAPITAL	58.436.600		58.436.600	22.905.400	19.222.012	19.222.012	1.939.644	17.282.368	14.163.186	
	71					TITLUL XIII ACTIVE NEFINANCIARE	58.436.600		58.436.600	22.905.400	19.222.012	19.222.012	1.939.644	17.282.368	14.163.186	
	71			01		Active fixe	58.436.600		58.436.600	22.905.400	19.222.012	19.222.012	1.939.644	17.282.368	14.163.186	
	71			01	01	Constructii	49.946.490		49.946.490	17.588.290	16.329.873	16.329.873	1.894.843	14.435.030	13.741.981	
	71			01	02	Masini, echipamente si mijloace de transport	5.418.500		5.418.500	3.313.500	2.425.706	2.425.706	10.850	2.414.856	237.755	
	71			01	03	Mobilier, aparatura birou si alte active corporale	608.500		608.500	576.500	122.000	122.000	7.106	114.894	105.880	
	71			01	30	Alte active fixe (inclusiv reparatii capitale)	2.463.110		2.463.110	1.427.110	344.433	344.433	26.845	317.588	77.570	
	79					OPERATUNI FINANCIARE	8.620.000		8.620.000	1.824.200	8.620.000	8.620.000	1.824.178	6.795.822		
	81					TITLUL XVII RAMBURSARI DE CREDITE	8.620.000		8.620.000	1.824.200	8.620.000	8.620.000	1.824.178	6.795.822		
	81			02		Rambursari de credite interne	8.620.000		8.620.000	1.824.200	8.620.000	8.620.000	1.824.178	6.795.822		
	81			02	05	Rambursari de credite aferente datoriei publice interne locale	8.620.000		8.620.000	1.824.200	8.620.000	8.620.000	1.824.178	6.795.822		
	84					PLATI EFECTUATE IN ANII PRECEDENTI SI RECUPERATE IN ANUL CURENT										
	85					Titlul XIX PLATI EFECTUATE IN ANII PRECEDENTI SI RECUPERATE	-99.810		-99.810	-99.810	-142.396	-142.396	-142.396			

Capi- tol	Sub- pa- ra- graf	Pa- ra- gra- ful	Ar- ti- col	Ali- ne- at	Denumire indicator	Credite de angajament		Credite bugetare		Angajamente bugetare	Angajamente legale	Plati efectuate	Angajamente legale de platit	Cheltuieli efective
						aprobate la finele perioadei de raportare	trimestriale cumulate	aprobate la finele perioadei de raportare	trimestriale cumulate					
A					B	1	2	3	4	5	6	7	8=6-7	9
					IN ANUL CURENT									
	85	01			Plati efectuate in anii precedenti si recuperate in anul curent			-99.810	-99.810	-142.396	-142.396	-142.396		
	85	01	01		Plati efectuate in anii precedenti si recuperate in anul curent (SF)			-99.810	-99.810	-142.396	-142.396	-142.396		
	85	01	02		Plati efectuate in anii precedenti si recuperate in anul curent (SD)			-59.790	-59.790	-94.868	-94.868	-94.868		
5100	02				Partea I-a SERVICII PUBLICE GENERALE			-40.020	-40.020	-47.528	-47.528	-47.528		
5102	01				AUTORITATI PUBLICE SI ACTIUNI EXTERNE			33.794.730	13.766.070	28.659.194	28.659.194	8.372.027	20.287.167	8.676.652
					CHELTUIELI CURENTE			24.537.730	10.368.070	20.466.695	20.466.695	6.808.855	13.657.840	7.040.511
	10	01			TITLUL I CHELTUIELI DE PERSONAL			23.578.360	10.067.700	20.477.636	20.477.636	6.835.556	13.652.080	6.770.665
	10	01	01		Cheltuieli salariale in bani			17.700.000	7.575.000	17.700.000	17.700.000	5.844.332	11.855.663	5.765.804
	10	01	01		Salarii de baza			16.315.000	6.490.000	16.315.000	16.315.000	5.341.653	10.973.347	5.265.089
	10	01	06		Alte sporuri			14.855.000	6.000.000	14.855.000	14.855.000	5.054.509	9.800.491	4.961.476
	10	01	12		Indemnizatii platite unor persoane din afara unitatii			120.000	30.000	120.000	120.000	24.364	95.636	22.930
	10	01	13		Drepturi de delegare			400.000	150.000	400.000	400.000	94.000	306.000	95.672
	10	01	17		Indemnizatii de hrana			40.000	10.000	40.000	40.000	1.700	38.300	1.210
	10	01	30		Alte drepturi salariale in bani			600.000	200.000	600.000	600.000	152.385	447.615	150.712
	10	02			Cheltuieli salariale in natura			300.000	100.000	300.000	300.000	14.695	285.305	33.089
	10	02	06		Vouchere de vacanta			350.000	350.000	350.000	350.000		350.000	33.089
	10	03			Contributii			350.000	350.000	350.000	350.000		350.000	
	10	03	01		Contributii de asigurari sociale de stat			1.035.000	735.000	1.035.000	1.035.000	502.679	532.321	500.715
	10	03	02		Contributii de asigurari de somaj			400.000	400.000	400.000	400.000	298.815	101.185	298.815
	10	03	03		Contributii de asigurari sociale de			20.000	20.000	20.000	20.000	8.783	11.217	8.783

Capi- tol	Sub- capitol	Pa- ra- graf	Ar- gru- pa / Titlu col at	AH- ne- at	Denumire indicator	Credite de angajament			Credite bugetare		Angajamente legale	Plati efectuate	Angajamente legale de platit	Cheltuieli efective
						1	2	3	4	5				
					B									
					A									
					sanatate			130.000	130.000	130.000	130.000	98.344	31.656	98.344
10	03	04			Contributii de asigurari pentru accidente de munca si boli profesionale			5.000	5.000	5.000	5.000	2.837	2.163	2.837
10	03	06			Contributii pentru concedii si indemnizatii			30.000	30.000	30.000	30.000	16.075	13.925	16.075
10	03	07			Contributia asiguratorie pentru munca			450.000	150.000	450.000	450.000	77.825	372.175	75.861
20					TITLUL II BUNURI SI SERVICII			4.100.000	1.650.000	1.583.042	1.583.042	810.340	772.702	808.295
20	01				Bunuri si servicii			1.964.000	935.000	776.586	776.586	365.827	410.759	372.943
20	01	01			Furnituri de birou			90.000	25.000	67.406	67.406	22.511	44.895	22.731
20	01	02			Materiale pentru curatenie			74.000	20.000	51.277	51.277	5.121	46.156	10.394
20	01	03			Incalziri, iluminat si forta motrica			300.000	100.000	124.146	124.146	93.147	30.999	93.147
20	01	04			Apa, canal si salubritate			200.000	60.000	30.874	30.874	16.438	14.436	16.438
20	01	05			Carburanti si lubrifianti			100.000	50.000	100.000	100.000	47.590	52.410	16.640
20	01	06			Piese de schimb			100.000	50.000	27.038	27.038	18.738	8.300	19.181
20	01	08			Posta, telecomunicatii, radio, tv, internet			200.000	50.000	116.390	116.390	31.541	84.849	41.550
20	01	09			Materiale si prestari de servicii cu caracter functional			500.000	430.000	67.858	67.858	46.484	21.374	46.484
20	01	30			Alte bunuri si servicii pentru intretinere si functionare			400.000	150.000	191.597	191.597	84.257	107.340	106.378
20	02				Reparatii curente			200.000	150.000	57.516	57.516	57.516		57.516
20	03				Hrana									
20	03	02			Hrana pentru animale									
20	05				Bunuri de natura obiectelor de inventar			150.000	50.000	23.883	23.883	23.883		109
20	05	30			Alte obiecte de inventar			150.000	50.000	23.883	23.883	23.883		109
20	06				Deplasari, detasari, transferari			200.000	60.000	15.380	15.380	15.380		11.202

Capi- tol	Sub- capi- tol	Pa- ra- graf	Gr- pa / Titlu	Ar- ti- col	Ali- ne- at	Denumire indicator	Credite de angajament		Credite bugetare		Angajamente bugetare	Angajamente legale	Plati efectuate	Angajamente legale de platit	Cheltuieli efective	
							aprobate la finele perioadei de raportare	trimestriale cumulate	aprobate la finele perioadei de raportare	trimestriale cumulate						
A							1	2	3	4	5	6	7	8=6-7	9	
B																
	20	06	01			Deplasari interne, detasari, transferari			100.000	30.000	15.380	15.380	15.380			11.202
	20	06	02			Deplasari in strainatate			100.000	30.000						
	20	11				Carti, publicatii si materiale documentare			100.000	30.000	20.196	20.196	18.854	1.342		20.196
	20	13				Pregatire profesionala			50.000	10.000	2.191	2.191	2.191			2.191
	20	30				Alte cheltuieli			1.436.000	415.000	687.290	687.290	326.689	360.601		342.097
	20	30	02			Protocol si reprezentare			100.000	30.000	3.683	3.683	2.041	1.642		
	20	30	30			Alte cheltuieli cu bunuri si servicii			1.336.000	385.000	683.607	683.607	324.648	358.959		342.097
	55					TITLUL VII ALTE TRANSFERURI			3.980	3.980	2.920	2.920	2.920			2.920
	55	01				A. Transferuri interne			3.980	3.980	2.920	2.920	2.920			2.920
	55	01	18			Alte transferuri curente interne			3.980	3.980	2.920	2.920	2.920			2.920
	58					TITLUL X PROIECTE CU FINANTARE DIN FONDURI EXTERNE NERAMBURSABILE										
	58	02				CADRULUI FINANCIAR 2014-2020			1.373.190	718.920	790.484	790.484	62.532	727.952		88.214
	58	02	01			Programe din Fondul Social European (FSE)			1.373.190	718.920	790.484	790.484	62.532	727.952		88.214
	58	02	01			Finantarea nationala			137.720	90.080	25.248	25.248		25.248		
	58	02	02			Finantarea externa nerambursabila			1.235.470	628.840	765.236	765.236	62.532	702.704		88.214
	59					TITLUL XI ALTE CHELTUIELI			401.190	119.800	401.190	401.190	105.432	295.758		105.432
	59	40				Sume aferente persoanelor cu handicap neincadrate			401.190	119.800	401.190	401.190	105.432	295.758		105.432
	70					CHELTUIELI DE CAPITAL			989.000	330.000	19.148	19.148	13.388	5.760		269.846
	71					TITLUL XIII ACTIVE NEFINANCIARE			989.000	330.000	19.148	19.148	13.388	5.760		269.846
	71	01				Active fixe			989.000	330.000	19.148	19.148	13.388	5.760		269.846
	71	01	01			Constructii			989.000	330.000	19.148	19.148	13.388	5.760		269.846
	71	01	02			Masini, echipamente si mijloace de transport			200.000							200.000
									650.000	250.000	5.760	5.760		5.760		108.510

Capi- tol	Sub- capi- tol	Pa- ra- graf	Gru- pa / Titlu	Ar- ti- col	Ali- ne- at	Denumire indicator	Credite de angajament			Credite bugetare		Angajamente legale	Plati efectuate	Angajamente legale de platit	Cheltuieli efective
							aprobate la finele perioadei de raportare	1	2	3	4				
						B									
			A												
	71	01	03			Mobilier, aparatura birouca si alte active corporale									
	71	01	30			Alte active fixe (inclusiv reparatii capitale)			139.000	80.000	13.388	13.388			9.445
	84					PLATI EFECTUATE IN ANII PRECEDENTI SI RECUPERATE IN ANUL CURENT			-29.630	-29.630	-30.089	-30.089			41.226
	85					Titlul XIX PLATI EFECTUATE IN ANII PRECEDENTI SI RECUPERATE IN ANUL CURENT			-29.630	-29.630	-30.089	-30.089			
	85	01				Plati efectuate in anii precedenti si recuperate in anul curent			-29.630	-29.630	-30.089	-30.089			
	85	01	01			Plati efectuate in anii precedenti si recuperate in anul curent (SF)			-29.630	-29.630	-30.089	-30.089			
5402						ALTE SERVICII PUBLICE GENERALE			3.857.000	1.254.000	3.153.809	3.153.809		2.173.051	975.591
	01					CHELTUIELI CURENTE			3.854.000	1.251.000	3.153.809	3.153.809		2.173.051	973.716
	10					TITLUL I CHELTUIELI DE PERSONAL			3.105.000	1.185.000	3.105.000	3.105.000		2.141.826	952.433
	10	01				Cheltuieli salariale in bani			2.914.000	1.074.000	2.914.000	2.914.000		2.013.908	889.535
	10	01	01			Salarii de baza			2.743.000	1.015.000	2.743.000	2.743.000		1.878.202	854.168
	10	01	13			Drepturi de delegare			3.000	3.000	3.000	3.000		3.000	
	10	01	17			Indemnizatii de hrana			135.000	34.000	135.000	135.000		105.956	29.682
	10	01	30			Alte drepturi salariale in bani			55.000	22.000	33.000	33.000		26.750	5.425
	10	02				Cheltuieli salariale in natura			53.000	28.000	53.000	53.000		53.000	
	10	02	06			Vouchere de vacanta			53.000	28.000	53.000	53.000		53.000	
	10	03				Contributii			138.000	83.000	138.000	138.000		74.918	62.898
	10	03	01			Contributii de asigurari sociale de stat			36.000	36.000	36.000	36.000		2.434	33.566

Capi- tol	Sub- capit- ol	Pa- ra- graf	Gru- pa / Titlu	Ar- ti- col	Al- ne- at	Denumire indicator	Credite de angajament		Credite bugetare		Angajamente legale	Plati efectuate	Angajamente legale de plattit	Cheltuieli efective	
							1	2	3	4					5
A							1	2	3	4	5	6	7	8=6-7	9
	10	03	02			Contributii de asigurari de somaj	1.500		1.500	1.500	1.500	1.117	383	1.117	1.117
	10	03	03			Contributii de asigurari sociale de sanatate	13.000		13.000	13.000	13.000	11.047	1.953	11.047	11.047
	10	03	04			Contributii de asigurari pentru accidente de munca si boli profesionale	500		500	500	500	335	165	335	335
	10	03	06			Contributii pentru concedii si indemnizatii	2.000		2.000	2.000	2.000	1.899	101	1.899	1.899
	10	03	07			Contributia asiguratorie pentru munca	85.000		85.000	85.000	85.000	15.118	69.882	14.934	14.934
	20					TITLUL II BUNURI SI SERVICII	699.000		699.000	699.000	699.000	17.584	31.225	21.283	21.283
	20	01				Bunuri si servicii	86.500		86.500	86.500	86.500	17.484	31.225	21.183	21.183
	20	01	01			Furnituri de birou	3.000		3.000	3.000	3.000	323	1.000	323	323
	20	01	02			Materiale pentru curatenie	3.000		3.000	3.000	3.000		1.000	1.000	1.000
	20	01	03			Incalzit, iluminat si forta motrica	51.000		51.000	51.000	51.000	11.572	16.440	14.399	14.399
	20	01	04			Apa, canal si salubritate	7.500		7.500	7.500	7.500	1.305	2.675	1.579	1.579
	20	01	08			Posta, telecomunicatii, radio, tv, internet	12.000		12.000	12.000	12.000	3.276	3.987	3.343	3.343
	20	01	30			Alte bunuri si servicii pentru intretinere si functionare	10.000		10.000	10.000	10.000	1.008	6.113	1.539	1.539
	20	05				Bunuri de natura obiectelor de inventar	7.000		7.000	7.000	7.000				
	20	05	30			Alte obiecte de inventar	7.000		7.000	7.000	7.000				
	20	06				Deplasari, detasari, transferari	8.500		8.500	8.500	8.500	100	100	100	100
	20	06	01			Deplasari interne, detasari, transferari	8.500		8.500	8.500	8.500	100	100	100	100
	20					Carti, publicatii si materiale documentare	1.000		1.000	1.000	1.000				
	20					Pregatire profesionala	8.000		8.000	8.000	8.000				
	20					Alte cheltuieli	588.000		588.000	588.000	588.000				

Capi- tot	Sub- capi- tot	Pa- ra- graf	Ar- ti- col	Al- ne- at	Denumire indicator	Credite de angajament			Credite bugetare		Angajamente legale	Plati efectuate	Angajamente legale de platit	Cheltuieli efective
						1	2	3	4	5				
	A				B									
	20	30	30		Alte cheltuieli cu bunuri si servicii			588.000						
	50				TITLUL V FONDURI DE REZERVA			50.000						
	50	04			Fond de rezerva bugetara la dispozitia autoritatilor locale			50.000						
	70				CHELTUIELI DE CAPITAL			3.000	3.000					1.875
	71				TITLUL XIII ACTIVE NEFINANCIARE			3.000	3.000					1.875
	71	01			Active fixe			3.000	3.000					1.875
	71	01	02		Masini, echipamente si mijloace de transport			3.000	3.000					1.025
	71	01	03		Mobilier, aparatura birou si alte active corporale									850
5502					TRANZACTII PRIVIND DATORIA PUBLICA SI IMPRUMUTURI			5.400.000	2.144.000	5.038.690	5.038.690	582.414	4.456.276	660.550
	01				CHELTUIELI CURENTE			5.400.000	2.144.000	5.038.690	5.038.690	582.414	4.456.276	660.550
	20				TITLUL II BUNURI SI SERVICII			400.000	260.000	38.690	38.690	36.191	2.499	36.207
	20	24			Comisioane si alte costuri aferente imprumuturilor			400.000	260.000	38.690	38.690	36.191	2.499	36.207
	20	24	02		Comisioane si alte costuri aferente imprumuturilor interne			400.000	260.000	38.690	38.690	36.191	2.499	36.207
	30				TITLUL III DOBANZI			5.000.000	1.884.000	5.000.000	5.000.000	546.223	4.453.777	634.343
	30	01			Dobanzi aferente datoriei publice interne			5.000.000	1.884.000	5.000.000	5.000.000	546.223	4.453.777	634.343
	30	01	01		Dobanzi aferente datoriei publice interne directe			5.000.000	1.884.000	5.000.000	5.000.000	546.223	4.453.777	634.343
6000	02				Partea II-a APARARE, ORDINE PUBLICA SI SIGURANTA NATIONALA			12.568.220	4.965.910	11.413.940	11.413.940	2.977.573	8.436.367	3.047.757
6102					ORDINE PUBLICA SI SIGURANTA NATIONALA			12.568.220	4.965.910	11.413.940	11.413.940	2.977.573	8.436.367	3.047.757

Capi- tol	Sub- capi- tol	Pa- ra- graf	Gru- pa / Titlu	Ar- ti- col	Al- nc- at	Denumire indicator	Credite de angajament			Credite bugetare		Angajamente legale	Plati efectuate	Angajamente legale de platit	Cheltuieli efective
							1	2	3	4	5				
A							B								
	01					CHELTUIELI CURENTE									
	10					TITLUL I CHELTUIELI DE PERSONAL									
	10	01				Cheltuieli salariale in bani									
	10	01	01			Salarii de baza	11.975.000		4.517.690	11.426.728	11.426.728	2.990.361	8.436.367	3.016.428	
	10	01	06			Alte sporuri	11.105.000		4.057.690	11.105.000	11.105.000	2.868.944	8.236.056	2.872.824	
	10	01	13			Drepturi de delegare	8.538.810		2.946.000	8.538.810	8.538.810	2.274.852	6.263.958	2.281.407	
	10	01	17			Indemnitatii de hrana	8.025.810		2.765.000	8.025.810	8.025.810	2.175.514	5.850.296	2.189.905	
	10	01	30			Alte drepturi salariale in bani	320.000		100.000	320.000	320.000	73.523	246.477	73.214	
	10	02				Cheltuieli salariale in natura	3.000		1.000	3.000	3.000	3.902	3.000	3.775	
	10	02	02			Norme de hrana	20.000		5.000	20.000	20.000	3.902	16.098	3.775	
	10	02	06			Vouchere de vacanta	170.000		75.000	170.000	170.000	21.913	148.087	14.513	
	10	03				Contributii	2.317.250		997.250	2.317.250	2.317.250	497.779	1.819.471	494.736	
	10	03	01			Contributii de asigurari sociale de stat	2.050.000		730.000	2.050.000	2.050.000	497.779	1.552.221	494.736	
	10	03	02			Contributii de asigurari de somaj	267.250		267.250	267.250	267.250	96.313	267.250	96.681	
	10	03	03			Contributii de asigurari sociale de sanatate	248.940		114.440	248.940	248.940	36.356	152.627	36.356	
	10	03	04			Contributii de asigurari pentru accidente de munca si boli profesionale	36.650		36.650	36.650	36.650	1.088	294	1.088	
	10	03	06			Contributii pentru concedii si indemnizatii	2.020		2.020	2.020	2.020	932	932	1.088	
	10	03	07			Contributia asiguratorie pentru munca	11.720		11.720	11.720	11.720	11.393	327	11.393	
	20	01				TITLUL II BUNURI SI SERVICII	510		510	510	510	345	165	345	
	20	01	01			Bunuri si servicii	2.040		2.040	2.040	2.040	1.955	85	1.955	
	20	01	02			Furnituri de birou	196.000		61.500	196.000	196.000	45.176	150.824	45.544	
	20	01	02			Materiale pentru curatenie	870.000		460.000	321.728	321.728	121.417	200.311	143.604	
	20	01	02				447.000		178.500	205.467	205.467	73.893	131.574	115.488	
	20	01	02				32.000		10.500	17.267	17.267	6.996	10.271	4.090	
	20	01	02				7.000		3.500	4.596	4.596	160	4.436	833	

Capi- tol	Sub- capi- tol	Pa- ra- graf	Gru- pa / Titlu	Ar- ti- col	Ali- ne- at	Denumire indicator	Credite de angajament		Credite bugetare		Angajamente legale	Plati efectuate	Angajamente legale de platit	Cheltuieli efective					
							1	2	3	4					5	6	7	8=6-7	9
			A			B													
			71	01	03	transport			461.000					23.355					
			71	01	30	Mobilier, aparatura birouica si alte active corporale								5.627					
			84			Alte active fixe (inclusiv reparatii capitale)			145.000					2.150					
			85			PLATI EFECTUATE IN ANII PRECEDENTI SI RECUPERATE IN ANUL CURENT			-12.780	-12.780	-12.780	-12.780							
			85			Titlul XIX PLATI EFECTUATE IN ANII PRECEDENTI SI RECUPERATE IN ANUL CURENT			-12.780	-12.780	-12.780	-12.780							
			85	01		Plati efectuate in anii precedenti si recuperate in anul curent			-12.780	-12.780	-12.780	-12.780							
			85	01	01	Plati efectuate in anii precedenti si recuperate in anul curent (SF)			-12.780	-12.780	-12.780	-12.780							
6500	02					Pansea III-a CHELTUIELI SOCIAL-CULTURALE													
6502						INVATAMANT			114.690.910	37.290.120	65.706.021	14.888.442	48.118.259	17.846.819					
			01			CHELTUIELI CURENTE			26.938.400	10.185.070	12.963.231	3.737.468	9.225.763	4.948.413					
			10			TITLUL I CHELTUIELI DE PERSONAL			19.103.480	7.309.720	11.579.789	3.217.019	8.362.770	2.794.197					
			10	01		Cheltuieli salariale in bani			250.000	112.110	250.000	36.219	213.781	36.219					
			10	01	15	Alocatii pentru transportul la si de la locul de munca			250.000	112.110	250.000	36.219	213.781	36.219					
			20			TITLUL II BUNURI SI SERVICII			250.000	112.110	250.000	36.219	213.781	36.219					
			20	01		Bunuri si servicii			11.629.800	4.441.660	5.521.117	2.094.134	3.426.983	2.113.376					
			20	01	01	Furnituri de birou			6.346.510	2.737.350	4.778.876	1.894.496	2.884.380	1.893.442					
			20	01	02	Materiale pentru curatenie			334.500	102.990	87.650	33.992	53.658	33.454					
			20	01	03	Incalziri, iluminat si forta motrica			379.700	121.280	98.276	50.096	48.180	58.293					
									2.677.210	1.406.970	2.677.210	1.206.339	1.470.871	1.178.781					

Capi- tot	Sub- capi- tot	Pa- gra- graf	Ar- ti- col	Ali- nc- at	Denumire indicator	Credite de angajament			Credite bugetare			Angajamente legale	Plafi efectuate	Angajamente legale de platit	Cheltuieli efective	
						1	2	3	aprobate la finele perioadei de raportare	trimestriale cumulate	4					5
	A				B											
	20	01	04		Apa, canal si salubritate			970.570	362.190	970.570	207.329	970.570	207.329	763.241	208.920	
	20	01	05		Carburanti si lubrifianti			35.500	18.360	12.500	3.513	12.500	3.513	8.987	6.307	
	20	01	06		Piese de schimb			31.000	14.240	7.058	3.447	7.058	3.447	3.611	3.447	
	20	01	07		Transport			14.000	4.500	1.337	1.337	1.337	1.337		1.337	
	20	01	08		Posta, telecomunicatii, radio, tv, internet			447.300	148.580	447.300	92.642	447.300	92.642	354.658	94.261	
	20	01	09		Materiale si prestari de servicii cu caracter functional			389.330	130.950	106.346	73.428	106.346	73.428	32.918	73.124	
	20	01	30		Alte bunuri si servicii pentru intretinere si functionare			1.067.400	427.290	370.629	222.373	370.629	222.373	148.256	235.518	
	20	02			Reparatii curente			3.739.120	1.195.880	518.700	131.825	518.700	131.825	386.875	132.934	
	20	05			Bunuri de natura obiectelor de inventar			1.058.220	327.970	146.096	43.279	146.096	43.279	102.817	61.710	
	20	05	01		Uniforme si echipament			1.000	1.000							
	20	05	03		Lenjerie si accesorii de pat			12.000	7.000	2.000		2.000		2.000		
	20	05	30		Alte obiecte de inventar			1.025.220	319.970	144.096	43.279	144.096	43.279	100.817	61.710	
	20	06			Deplasari, detasari, transferari			52.950	17.800	1.283	527	1.283	527	756	527	
	20	06	01		Deplasari interne, detasari, transferari			49.450	16.800	1.283	527	1.283	527	756	527	
	20	06	02		Deplasari in strainatate			3.500	1.000							
	20	11			Carti, publicatii si materiale documentare			28.300	7.800	242	242	242	242		242	
	20	12			Consultanta si expertiza			8.000	2.000							
	20	13			Pregatire profesionala			172.450	80.330	27.930	1.872	27.930	1.872	26.058	1.872	
	20	14			Protectia muncii			75.650	19.680	11.450	5.032	11.450	5.032	6.418	5.032	
	20	30			Alte cheltuieli			168.600	52.850	36.540	16.861	36.540	16.861	19.679	17.617	
	20	30	04		Chirii			2.000	2.000	2.000	1.125	2.000	1.125	875	1.125	
	20	30	30		Alte cheltuieli cu bunuri si servicii			166.600	50.850	34.540	15.736	34.540	15.736	18.804	16.492	

Capi- tot	Sub- capi- tot	Pa- ra- graf	Ar- ti- col	Ali- ne- at	Denumire indicator	Credite de angajament			Credite bugetare		Angajamente bugetare	Angajamente legale	Plati efectuate	Angajamente legale de platit	Cheltuieli efective
						1	2	3	aprobate la finele perioadei de raportare	trimestriale cumulate					
A						B									
	55				TITLUL VII ALTE TRANSFERURI						307.920	278.813	278.813		278.813
	55	01			A. Transferuri interne			1.215.630		307.920	278.813	278.813	278.813		278.813
	55	01	18		Alte transferuri curente interne			98.520		26.520					
	55	01	63		Finantarea invatamantului particular sau confesional acreditat			1.117.110		281.400	278.813	278.813	278.813		278.813
	56				TITLUL VIII PROIECTE CU FINANTARE DIN FONDURI EXTERNE NERAMBURSABILE (FEN) POSTADERARE										
	56	02			Programe din Fondul Social European (FSE)										198
	56	02	02		Finantarea externa nerambursabila										198
	57				TITLUL VIII ASISTENTA SOCIALA										198
	57	02			Ajutoare sociale			946.600		405.750	946.600	946.600	842.486	842.486	105.314
	57	02	01		Ajutoare sociale in numerar			946.600		405.750	946.600	946.600	842.486	842.486	105.314
	57	02	02		Ajutoare sociale in natura			307.600		151.600	307.600	307.600	248.033	248.033	59.566
	57	02	03		Tichete de cresa si tichete sociale pentru gradinita			619.000		250.150	619.000	619.000	574.453	574.453	44.548
	58				TITLUL X PROIECTE CU FINANTARE DIN FONDURI EXTERNE NERAMBURSABILE										
	58	01			CADRULUI FINANCIAR 2014-2020										
	58	01			Programe din Fondul European de Dezvoltare Regionala (FEDR)			4.061.450		1.737.700	3.867.999	3.867.999	653.769	3.214.230	210.307
	58	01	01		Finantarea nationala			2.921.230		1.164.000	2.727.779	2.727.779	354.435	2.373.344	4.000
	58	01	02		Finantarea externa nerambursabila			350.370		174.600	348.324	348.324	53.165	295.159	600
	58	01	03		Cheltuieli neeligibile			2.391.050		989.400	2.379.455	2.379.455	301.270	2.078.185	3.400
	58	02			Programe din Fondul Social European (FSE)			1.140.220		573.700	1.140.220	1.140.220	299.334	840.386	206.307
	58	02	01		Finantarea nationala			166.710		88.240	166.710	166.710	11.039	155.671	3.046

Capi- tol	Sub- capi- tol	Pa- ra- graf	Gru- pa / Titlu	Ar- ti- col	Ali- ne- at	Denumire indicator	Credite de angajament			Credite bugetare		Angajamente legale	Plati efectuate	Angajamente legate de platit	Cheltuieli efective
							1	2	3	aprobate la finele perioadei de raportare	trimestriale cumulate				
A							B								
	10	01	01			Salarii de baza			4.310.000	1.420.000	4.310.000	1.045.839	3.264.171	1.029.847	
	10	01	06			Alte sporuri			635.000	210.000	635.000	140.968	-494.032	142.006	
	10	01	13			Drepturi de delegare			1.000	500	1.000		1.000		
	10	01	17			Indemnizatii de hrana			234.000	77.000	234.000	52.631	181.369	52.917	
	10	01	30			Alte drepturi salariale in bani			102.000	45.000	102.000	28.023	73.977	11.789	
	10	02	02			Cheltuieli salariale in natura			89.000	81.000	89.000		89.000		
	10	02	06			Vouchere de vacanta			89.000	81.000	89.000		89.000		
	10	03	03			Contributii			129.000	48.000	129.000	29.873	99.127	29.651	
	10	03	01			Contributii de asigurari sociale de stat			1.500	1.500	1.500	1.426	74	1.426	
	10	03	02			Contributii de asigurari de somaj			1.000	1.000	1.000	45	955	45	
	10	03	03			Contributii de asigurari sociale de sanatate			500	500	500	469	31	469	
	10	03	04			Contributii de asigurari pentru accidente de munca si boli profesionale			500	500	500	14	486	14	
	10	03	06			Contributii pentru concedii si indemnizatii			500	500	500	77	423	77	
	10	03	07			Contributia asiguratoris pentru munca			125.000	43.000	125.000	27.842	97.158	27.620	
	10	03	08			Contributii platite de angajator in numele angajatului									
	20					TITLUL II BUNURI SI SERVICII									
	20	01				Bunuri si servicii			6.500.000	63.000	7.696	696	7.000	63.048	
	20	01	01			Furnituri de birou			1.052.000	46.000	7.000		7.000		
	20	01	02			Materiale pentru curatenie			7.000	3.000	2.500		2.500		
	20	01	09			Materiale si prestari de servicii cu caracter functional			1.003.000	1.000	4.500		4.500		
									42.000	42.000					

Capi- tol	Sub- capi- tol	Pa- ra- graf	Gru- pa / Titlu col	Ar- ti- col	Al- ne- at	Denumire indicator	Credite de angajament			Credite bugetare			Angajamente legale	Plati efectuate	Angajamente legale de platit	Cheltuieli efective
							1	2	3	aprobate la finele perioadei de raportare	aprobate la finele perioadei de raportare	trimestriale cumulate				
A							1	2	3	4	5	6	7	8=6-7	9	
			20 04			Medicamente si materiale sanitare			2.041.000	13.000	596	596	596		49.981	
			20 04 01			Medicamente			11.000	3.000	596	596	596		596	
			20 04 02			Materiale sanitare			1.030.000	10.000						
			20 04 04			Dezinfectanti			1.000.000							
			20 05			Bunuri de natura obiectelor de inventar			502.500	1.500					49.385	
			20 05 30			Alte obiecte de inventar			502.500	1.500						
			20 06			Deplasari, detasari, transferari			500	500						
			20 06 01			Deplasari interne, detasari, transferari			500	500						
			20 13			Pregatire profesionala			2.000	1.000						
			20 30			Alte cheltuieli			2.902.000	1.000	100	100	100		13.067	
			20 30 30			Alte cheltuieli cu bunuri si servicii			2.902.000	1.000	100	100	100		13.067	
			70			CHELTUIELI DE CAPITAL			1.600.000						3.003	
			71			TITLUL XIII ACTIVE NEFINANCIARE			1.600.000						3.003	
			71 01			Active fixe			1.600.000						3.003	
			71 01 02			Masini, echipamente si mijloace de transport			1.600.000						3.003	
			71 01 03			Mobilier, aparatura birou si alte active corporale										
6702						CULTURA, RECREERE SI RELIGIE			30.297.560	10.621.800	6.789.614	4.090.294	838.651	3.251.643	2.562.261	
			01			CHELTUIELI CURENTE			23.878.560	8.784.800	5.921.970	3.222.650	832.762	2.389.888	876.151	
			10			TITLUL I CHELTUIELI DE PERSONAL			300.000	128.500	300.000	300.000	64.027	235.973	56.131	
			10 01			Cheltuieli salariale in bani			283.600	116.600	283.600	283.600	62.619	220.981	54.897	
			10 01 01			Salarii de baza			251.600	104.600	251.600	251.600	58.891	192.709	51.355	
			10 01 17			Indemnizatii de hrana			20.000	5.000	20.000	20.000	3.728	16.272	3.542	
			10 01 30			Alte drepturi salariale in bani			12.000	7.000	12.000	12.000		12.000		
			10 02			Cheltuieli salariale in natura			10.000	10.000	10.000	10.000		10.000		

Capi- tol	Sub- capi- tol	Pa- ra- graf	Gru- pa / Titlu	Ar- ti- col	Ali- ne- at	Denumire indicator	Credite de angajament			Credite bugetare		Angajamente legale	Plati efectuate	Angajamente legale de platit	Cheltuieli efective
							1	2	3	4	5				
A							B								
			10 02 06			Vouchere de vacanta				10.000	10.000			10.000	
			10 03			Contributii			6.400	1.900	6.400	1.408	1.408	4.992	1.234
			10 03 07			Contributia asiguratorie pentru munca			6.400	1.900	6.400	1.408	1.408	4.992	1.234
			20			TITLUL II BUNURI SI SERVICII			3.782.890	1.882.890	3.469.511	138.351	138.351	631.840	185.185
			20 01			Bunuri si servicii			55.000	17.000	23.515	13.196	13.196	10.319	13.196
			20 01 01			Furnituri de birou			500	500					
			20 01 02			Material pentru curatenie			500	500					
			20 01 03			Incalzit, iluminat si forta motrica			50.000	15.000	21.192	12.759	12.759	8.433	12.759
			20 01 04			Apa, canal si salubritate			4.000	1.000	2.323	437	437	1.886	437
			20 02			Reparatii curente			699.000	208.000	651.490	89.350	89.350	562.140	147.065
			20 30			Alte cheltuieli			3.028.890	1.657.890	2.794.506	35.805	35.805	59.381	24.924
			20 30 30			Alte cheltuieli cu bunuri si servicii			3.028.890	1.657.890	2.794.506	35.805	35.805	59.381	24.924
			51			TITLUL VI TRANSFERURI INTRE UNITATI ALE									
			51 01			ADMINISTRATIEI PUBLICE			2.948.000	927.000	365.000	365.000	365.000	365.000	365.000
			51 01 01			Transferuri curente			1.448.000	427.000	365.000	365.000	365.000	365.000	365.000
			51 01 01			Transferuri catre institutiile publice			1.448.000	427.000	365.000	365.000	365.000	365.000	365.000
			51 02			Transferuri de capital			1.500.000	500.000	365.000	365.000	365.000	365.000	365.000
			51 02 29			Alte transferuri de capital catre institutiile publice			1.500.000	500.000	365.000	365.000	365.000	365.000	365.000
			55			TITLUL VII ALTE TRANSFERURI			1.000.000	430.000	130.200	130.200	130.200	29.600	99.894
			55 01			A. Transferuri interne			1.000.000	430.000	130.200	130.200	130.200	29.600	99.894
			55 01 18			Alte transferuri curente interne			970.000	400.000	124.600	124.600	124.600	29.600	95.000
			55 02			B. Transferuri curente in strainatate (catre organizatii internationale)			970.000	400.000	124.600	124.600	124.600	29.600	95.000
			55 02 04			Alte transferuri curente in strainatate			30.000	30.000	5.600	5.600	5.600	5.600	4.894
			55 02 04			Alte transferuri curente in strainatate			30.000	30.000	5.600	5.600	5.600	5.600	4.894

Capi- tol	Sub- capi- tol	Pa- ra- graf	Gru- pa / Titlu col	Ar- ti- col	Al- ne- at	Denumire indicator	Credite de angajament			Credite bugetare		Angajamente legale	Plati efectuate	Angajamente legale de platit	Cheltuieli efective
							1	2	3	4	5				
			A			B									
			10	03	06	accidente de munca si boli profesionale			2.100	2.100	2.100	2.100	684	1.416	684
						Contributii pentru concedii si indemnizatii			4.400	4.400	4.400	4.400	3.543	857	3.543
			10	03	07	Contributia asiguratorie pentru munca			399.000	125.400	399.000	399.000	93.026	305.974	95.611
			20			TITLUL II BUNURI SI SERVICII			2.834.280	901.490	2.418.166	2.418.166	553.824	1.864.342	581.267
			20	01		Bunuri si servicii			1.120.490	451.990	958.479	958.479	306.940	651.539	325.742
			20	01	01	Furnituri de birou			33.000	13.000	23.000	23.000	201	22.799	2.766
			20	01	02	Materiale pentru curatenie			76.000	29.000	56.000	56.000	18.445	37.555	17.582
			20	01	03	Incalzit, iluminat si forta motrica			520.000	257.500	480.351	480.351	205.518	274.833	200.130
			20	01	04	Apa, canal si salubritate			180.000	57.500	141.012	141.012	31.150	109.862	44.916
			20	01	05	Carburanti si lubrifianti			35.000	5.000	35.000	35.000		35.000	2.830
			20	01	06	Piese de schimb			5.000	2.000	5.000	5.000		5.000	
			20	01	08	Posta, telecomunicatii, radio, tv, internet			26.000	8.500	17.250	17.250	3.499	13.751	3.913
			20	01	09	Materiale si prestari de servicii cu caracter functional			55.000	16.000	26.900	26.900	4.845	22.055	9.530
			20	01	30	Alte bunuri si servicii pentru intretinere si functionare			199.490	63.490	173.966	173.966	43.282	130.684	44.075
			20	02		Reparatii curente			30.000	15.000	30.000	30.000		30.000	
			20	03		Hrana			1.174.790	270.000	1.092.087	1.092.087	211.433	880.654	225.257
			20	03	01	Hrana pentru oameni			1.174.790	270.000	1.092.087	1.092.087	211.433	880.654	225.257
			20	04		Medicamente si materiale sanitare			49.000	13.000	29.000	29.000	6.350	22.650	7.117
			20	04	01	Medicamente			18.000	5.000	8.000	8.000	1.958	6.042	1.489
			20	04	02	Materiale sanitare			31.000	8.000	21.000	21.000	4.392	16.608	5.628
			20	05		Bunuri de natura obiectelor de inventar			225.000	94.000	127.600	127.600	7.542	120.058	
			20	05	01	Uniforme si echipament			15.000	7.000	5.000	5.000		5.000	

Capi- tol	Sub- capi- tol	Pa- ra- graf	Gru- pa / Titlu	Ar- ti- col	Ali- ne- at	Denumire indicator	Credite de angajament				Credite bugetare			Angajamente legale de platit	Plati efectuate	Angajamente legale	Cheltuieli efective		
							1	2	3	4	5	6	7					8=6-7	9
A							B												
	20	05	03			Lenjerie si accesorii de pat					17.000	25.000				25.000			
	20	05	30			Alte obiecte de inventar				175.000	70.000	97.600		7.542		90.058			
	20	06				Deplasari, detasari, transferari				8.000	4.000	3.000		582		2.418	582		
	20	06	01			Deplasari interne, detasari, transferari				8.000	4.000	3.000		582		2.418	582		
	20	11				Carti, publicatii si materiale documentare				5.000	1.000								
	20	13				Pregatire profesionala				24.000	5.000	19.000		350		18.650	350		
	20	30				Alte cheltuieli				189.000	47.500	159.000		20.627		138.373	22.219		
	20	30	30			Alte cheltuieli cu bunuri si servicii				189.000	47.500	159.000		20.627		138.373	22.219		
	55					TITLUL VII ALTE TRANSFERURI				1.581.300	454.300	1.431.252		293.966		1.137.286	328.217		
	55	01				A. Transferuri interne				1.581.300	454.300	1.431.252		293.966		1.137.286	328.217		
	55	01	18			Alte transferuri curente interne				1.581.300	454.300	1.431.252		293.966		1.137.286	328.217		
	56					TITLUL VIII PROIECTE CU FINANTARE DIN FONDURI EXTERNE NERAMBURSABILE (FEN)													
	56	01				POSTADERARE													
	56	01				Programe din Fondul European de Dezvoltare Regionala (FEDR)											1.523		
	56	01	02			Finantarea externa nerambursabila											942		
	56	02				Programe din Fondul Social European (FSE)											942		
	56	02	02			Finantarea externa nerambursabila											581		
	57					TITLUL VIII ASISTENTA SOCIALA											581		
	57	02				Ajutoare sociale				7.640.000	2.050.000	7.640.000		1.901.448		5.738.552	1.934.570		
	57	02	01			Ajutoare sociale in numerar				7.640.000	2.050.000	7.640.000		1.901.448		5.738.552	1.934.570		
	58					TITLUL X PROIECTE CU FINANTARE DIN FONDURI EXTERNE NERAMBURSABILE													
						CADRULUI FINANCIAR 2014-2020				11.646.794	4.859.189	9.257.367		1.541.916		7.715.451	1.140.637		

Capi- tol	Sub- capi- tol	Pa- ra- graf	Gr- pa / Titlu	Ar- ti- col	Al- at	Denumire indicator	Credite de angajament			Credite bugetare			Angajamente legale	Plati efectuate	Angajamente legale de platit	Cheltuieli efective		
							1	2	3	4	5	6					7	8=6-7
A							B											
			58	01		Programe din Fondul European de Dezvoltare Regionala (FEDR)												
			58	01	01	Finantarea nationala	1.907.690	773.110	154.883	154.883	57.870	97.013	19.657					
			58	01	02	Finantarea externa nerambursabila	241.500	111.470	13.902	13.902	5.350	8.552	19.657					
			58	02		Programe din Fondul Social European (FSE)	1.666.190	661.640	140.981	140.981	52.520	88.461	19.657					
			58	02	01	Finantarea nationala	9.739.100	4.086.070	9.102.484	9.102.484	1.484.046	7.618.438	1.121.000					
			58	02	02	Finantarea externa nerambursabila	1.460.660	602.810	1.358.921	1.358.921	83.758	1.275.163	22.076					
			59			TITLUL XI ALTE CHELTUIELI	8.278.440	3.484.060	7.743.563	7.743.563	1.400.288	6.343.275	1.098.924					
			59	40		Sume aferente persoanelor cu handicap neincadrate	200.000		170.000	170.000		170.000	115.600					
			70			CHELTUIELI DE CAPITAL	200.000		170.000	170.000		170.000	115.600					
			71			TITLUL XIII ACTIVE NEFINANCIARE	662.000	580.000	262.000	262.000		262.000	46.358					
			71	01		Active fixe	662.000	580.000	262.000	262.000		262.000	46.358					
			71	01	01	Constructii	662.000	580.000	262.000	262.000		262.000	46.358					
			71	01	02	Masini, echipamente si mijloace de transport	250.000	250.000										
			71	01	03	Mobilier, aparatura birou si alte active corporale	150.000	150.000	150.000	150.000		150.000	15.793					
			71	01	30	Alte active fixe (inclusiv reparatii capitale)	112.000	80.000	112.000	112.000		112.000	10.062					
			84			PLATI EFECTUATE IN ANII PRECEDENTI SI RECUPERATE IN ANUL CURENT	150.000	100.000					20.503					
			85			Titlul XIX PLATI EFECTUATE IN ANII PRECEDENTI SI RECUPERATE	-8.180	-8.180	-32.065	-32.065		-32.065						
			85	01		PLATI EFECTUATE IN ANII PRECEDENTI SI RECUPERATE	-8.180	-8.180	-32.065	-32.065		-32.065						

Capi- tol	Sub- capi- tol	Pa- ra- graf	Gru- pa / Titlu	Ar- ti- col	Al- ne- at	Denumire indicator	Credite de angajament			Credite bugetare		Angajamente legale	Plati efectuate	Angajamente legate de platit	Cheltuieli efective
							1	2	3	aprobate la finele perioadei de raportare	trimestriale cumulate				
			A			B									
			10	03	07	Contributia asiguratorie pentru munca									
			20			TITLUL II BUNURI SI SERVICII									
			20	01		Bunuri si servicii	143.000		143.000	53.000	143.000	29.439	113.561	29.248	
			20	01		Furnituri de birou	23.414.000		23.414.000	8.105.000	10.534.570	4.028.527	6.506.043	4.545.900	
			20	01	01	Furnituri de birou	21.315.000		21.315.000	7.225.000	9.594.456	3.767.145	5.827.313	4.423.603	
			20	01	01	Furnituri de birou	3.000		3.000	1.000	2.000		2.000		
			20	01	02	Material pentru curatenie	100.000		100.000	40.000	30.159	14.324	15.835	27.200	
			20	01	03	Incalzit, iluminat si forta motrica	930.000		930.000	500.000	599.058	372.499	226.559	317.736	
			20	01	04	Apa, canal si salubritate	12.487.000		12.487.000	4.100.000	6.404.911	2.220.643	4.184.268	2.748.798	
			20	01	05	Carburanti si lubrifianti	10.000		10.000	2.000					
			20	01	06	Piese de schimb	5.000		5.000	5.000	1.206	1.206	1.206	1.206	1.206
			20	01	08	Posta, telecomunicatii, radio, tv, internet	5.000		5.000	2.000	2.829	1.110	1.719	4.322	
			20	01	09	Material si prestari de servicii cu caracter functional									
			20	01	30	Alte bunuri si servicii pentru intretinere si functionare	5.500.000		5.500.000	1.700.000	1.258.381	856.227	402.154	970.019	
			20	02		Reparatii curente	2.275.000		2.275.000	875.000	1.295.912	301.134	994.778	345.332	
			20	05		Bunuri de natura obiectelor de inventar	409.000		409.000	145.000	23.679	18.920	23.679		
			20	05	30	Alte obiecte de inventar	525.000		525.000	300.000	96.934	18.920	78.014		
			20	06		Deplasari, detasari, transferari	525.000		525.000	300.000	96.934	18.920	78.014		
			20	06	01	Deplasari interne, detasari, transferari	5.000		5.000	5.000					
			20	11		Carti, publicatii si materiale documentare	5.000		5.000	5.000					
			20	12		Consultanta si expertiza	30.000		30.000	15.000					
			20	13		Pregatire profesionala	25.000		25.000	10.000	23.700		23.700		
			20	30		Alte cheltuieli	5.000		5.000	5.000					
			20	30	30	Alte cheltuieli cu bunuri si servicii	1.100.000		1.100.000	400.000	795.801	242.464	553.337	122.297	
			20	30	30	Alte cheltuieli cu bunuri si servicii	1.100.000		1.100.000	400.000	795.801	242.464	553.337	122.297	

Capi- tot	Sub- capi- tot	Pa- ra- graf	Ar- tu- col	Al- ne- at	Denumire indicator	Credite de angajament			Credite bugetare		Angajamente bugetare	Angajamente legale	Plati efectuate	Angajamente legale de platit	Cheltuieli efective
						1	2	3	4	5					
A						B									
	55				TITLUL VII ALTE TRANSFERURI										
	55	01			A. Transferuri interne			403.200	248.300	60.846	60.846	46.637	14.209	46.636	
	55	01	42		Transferuri din bugetul local catre asociatiile de dezvoltare intercomuni- tate			403.200	248.300	60.846	60.846	46.637	14.209	46.636	
	56				TITLUL VIII PROIECTE CU FINANTARE DIN FONDURI EXTERNE NERAMBURSABILE (FEN)										
	56	01			POSTADERARE										
	56	01			Programe din Fondul European de Dezvoltare Regionala (FEDR)										112.916
	56	01	01		Finantarea nationala										112.299
	56	15			Alte programe comunitare finantate in perioada 2007-2013										112.299
	56	15	02		Finantarea externa nerambursabila										617
	58				TITLUL X PROIECTE CU FINANTARE DIN FONDURI EXTERNE NERAMBURSABILE										617
	58	01			CADRULUI FINANCIAR 2014-2020										
	58	01			Programe din Fondul European de Dezvoltare Regionala (FEDR)			27.558.450	21.573.340	2.495.262	2.495.262	699.793	1.795.469	565.840	
	58	01	01		Finantarea nationala			26.628.160	20.954.190	1.996.166	1.996.166	468.142	1.528.024	506.143	
	58	01	02		Finantarea externa nerambursabila			1.712.530	1.081.000	11.189	11.189	9.761	1.428	11.633	
	58	01	03		Cheltuieli neeligibile			24.114.170	19.071.730	1.984.977	1.984.977	458.381	1.526.506	404.510	
	58	02			Programe din Fondul Social European (FSE)			801.460	801.460	499.096	499.096	231.651	267.445	59.697	
	58	02	01		Finantarea nationala			930.290	619.150	32.908	32.908	26.082	6.826	59.697	
	58	02	02		Finantarea externa nerambursabila			832.700	538.420	466.188	466.188	205.569	260.619	59.697	
	70				CHELTUIELI DE CAPITAL			16.890.530	9.720.000	5.191.946	5.191.946	690.900	4.501.046	5.954.580	

Capi- tol	Sub- capi- tol	Pa- ra- graf	Gru- pa / Titlu col	Ar- ti- col	Ali- ne- at	Denumire indicator	Credite de angajament				Credite bugetare		Angajamente legale	Plati efectuate	Angajamente legale de platit	Cheltuieli efective			
							1	2	3	4	5	6					7	8=6-7	9
A							B												
TITLUL XIII ACTIVE NEFINANCIARE																			
	71		01			Active fixe			16.890.530	9.720.000	5.191.946	690.900	4.501.046	5.954.580					
	71		01			Constructii			16.890.530	9.720.000	5.191.946	690.900	4.501.046	5.954.580					
	71		01			Masini, echipamente si mijloace de transport			12.900.570	6.380.000	2.702.196	686.350	2.015.846	5.865.458					
	71		01			Mobilier, aparatura biroutica si alte active corporale			2.350.000	2.320.000	2.263.646	4.550	2.259.096	66.439					
	71		01			Alte active fixe			400.000	400.000				10.857					
	79					(inclusiv reparatii capitale)			1.240.000	620.000	226.104		226.104	11.826					
OPERATUNI FINANCIARE																			
	81					TITLUL XVII RAMBURSARI DE CREDITE													
	81		02			Rambursari de credite interne			8.620.000	1.824.200	8.620.000	1.824.178	6.795.822	6.795.822					
	81		02			Rambursari de credite aferente datoriei publice interne locale			8.620.000	1.824.200	8.620.000	1.824.178	6.795.822	6.795.822					
	84					PLATI EFECTUATE IN ANII PRECEDENTI SI RECUPERATE IN ANUL CURENT													
	85					Titlul XIX PLATI EFECTUATE IN ANII PRECEDENTI SI RECUPERATE IN ANUL CURENT													
	85		01			Plati efectuate in anii precedenti si recuperate in anul curent			-42.980	-42.980	-46.519	-46.519	-46.519	-46.519					
	85		01			Plati efectuate in anii precedenti si recuperate in anul curent (SF)			-42.980	-42.980	-46.519	-46.519	-46.519	-46.519					
	85		01			Plati efectuate in anii precedenti si recuperate in anul curent (SD)			-2.960	-2.960	-3.637	-3.637	-3.637	-3.637					
PROTECTIA MEDIULUI																			
									5.664.050	3.590.200	1.990.421	810.012	1.180.409	1.907.285					

Capi- tol	Sub- capi- tol	Pa- ra- graf	Gru- pa / Titlu	Ar- ti- col	Ali- ne- at	Denumire indicator	Credite de angajament		Credite bugetare		Angajamente bugetare	Angajamente legale	Plati efectuate	Angajamente legale de platit	Cheltuieli efective	
							aprobate la finele perioadei de raportare	trimestriale cumulate	aprobate la finele perioadei de raportare	trimestriale cumulate						
A							1	2	3	4	5	6	7	8=6-7	9	
B																
	01					CHELTUIELI CURENTE				798.000	808.681	808.681	555.235	253.446	562.109	
	20					TITLUL II BUNURI SI SERVICII			538.000	428.000	455.678	455.678	427.556	28.122	427.556	
	20	02				Reparatii curente			110.000	28.122	28.122	28.122				
	20	30				Alte cheltuieli			428.000	428.000	427.556	427.556	427.556	28.122	427.556	
	20	30	30			Alte cheltuieli cu bunuri si servicii			428.000	428.000	427.556	427.556	427.556	28.122	427.556	
	55					TITLUL VII ALTE TRANSFERURI			86.400	50.000	427.556	427.556	427.556		427.556	
	55	01				A. Transferuri interne			86.400	50.000	427.556	427.556	427.556		427.556	
	55	01	42			Transferuri din bugetul local catre asociatiile de dezvoltare intercomuni-tate			86.400	50.000	427.556	427.556	427.556		427.556	
	58					TITLUL X PROIECTE CU FINANTARE DIN FONDURI EXTERNE NERAMBURSABILE										
	58	01				CADRULUI FINANCIAR 2014-2020			662.850	330.000	353.003	353.003	127.679	225.324	134.553	
	58	01				Programe din Fondul European de Dezvoltare Regionala (FEDR)			662.850	330.000	353.003	353.003	127.679	225.324	134.553	
	58	01	01			Finantarea nationala			55.330	34.500	18.529	18.529	18.529		20.053	
	58	01	02			Finantarea externa nerambursabila			607.520	285.500	334.474	334.474	109.150	225.324	114.500	
	70					CHELTUIELI DE CAPITAL			4.376.800	2.792.200	1.181.740	1.181.740	254.777	936.963	1.345.176	
	71					TITLUL XIII ACTIVE NEFINANCIARE			4.376.800	2.792.200	1.181.740	1.181.740	254.777	936.963	1.345.176	
	71	01				Active fixe			4.376.800	2.792.200	1.181.740	1.181.740	254.777	936.963	1.345.176	
	71	01	01			Constructii			4.326.800	2.742.200	1.181.740	1.181.740	254.777	936.963	1.345.176	
	71	01	30			Alte active fixe (inclusiv reparatii capitale)			50.000	50.000						
8000	02					Partea V-a ACTIUNI ECONOMICE	160.000		94.115.310	28.017.650	31.483.909	31.483.909	6.705.703	24.778.206	9.125.070	
8302						AGRICULTURA, SILVICULTURA, SI VANATOARE	160.000		1.050.000	441.000	963.693	963.693	271.762	691.931	266.775	

Capi- tol	Sub- capi- tol	Pa- ra- graf	Gru- pa / Titlu	Ar- di- col	Ali- ne- at	Denumire indicator	Credite de angajament		Credite bugetare		Angajamente legale	Plati efectuate	Angajamente legale de platit	Cheltuieli efective
							1	2	3	4				
A						B								
	71	01	03			Mobilier, aparatura birouica si alte active corporale								
	71	01	30			Alte active fixe (inclusiv reparatii capitale)								
	84					TITLUL XV PLATI EFECTUATE IN ANII PRECEDENTI SI RECUPERATE IN ANUL CURENT			331.000	15.691	15.691	13.457	2.234	2.483
	85					TITLUL XIX PLATI EFECTUATE IN ANII PRECEDENTI SI RECUPERATE IN ANUL CURENT				-4.646	-4.646	-4.646		
	85	01				Plati efectuate in anii precedenti si recuperate in anul curent				-4.646	-4.646	-4.646		
	85	01	02			Plati efectuate in anii precedenti si recuperate in anul curent (SD)				-4.646	-4.646	-4.646		

Conducatorul institutiei,

Conducatorul compartimentului
financiar-contabil

TOTAL JUDET

CONTUL DE EXECUTIE AL BUGETULUI LOCAL - CHELTUIELI
 SECTIUNEA DE FUNCTIONARE
 31/03/2020

Capi- tol	Sub- capi- tol	Pa- ra- graf	Gru- pa / Titlu	Ali- ne- at	Denumire indicator	Credite de angajament			Credite bugetare			Angajamente legale de platit	Plati efectuate	Angajamente legale de platit	Cheltuieli efective				
						1	2	3	4		5					6	7	8=6-7	9
									aprobate la finele perioadei de raportare	trimestriale cumulate									
5002					B														
					TOTAL CHELTUIELI	160.000		151.730.260	51.041.940	114.773.428	112.074.108	31.852.919	80.221.189	31.186.764					
					CHELTUIELI CURENTE	160.000		143.170.050	49.277.530	106.248.296	103.548.976	30.123.609	73.425.367	31.186.764					
					TITLUL I CHELTUIELI DE PERSONAL			64.604.160	23.519.160	64.604.160	64.604.160	18.091.645	46.512.515	18.046.149					
					Cheltuieli salariale in bani			58.603.570	20.329.170	58.603.570	58.603.570	16.543.504	42.060.066	16.500.947					
					Salarii de baza			52.050.570	18.183.760	52.050.570	52.050.570	15.199.684	36.850.886	15.163.276					
					Alte sporuri			1.703.000	508.000	1.703.000	1.703.000	368.476	1.334.524	365.973					
					Indemnizatii platite unor persoane din afara unitatii			402.000	151.000	402.000	402.000	94.000	308.000	95.672					
					Drepturi de delegare			52.000	18.300	52.000	52.000	1.720	50.280	1.230					
					Alocatii pentru transportul la si de la locul de munca			250.000	112.110	250.000	250.000	36.219	213.781	36.219					
					Indemnizatii de hrana			3.161.000	959.000	3.161.000	3.161.000	703.487	2.457.513	703.918					
					Alte drepturi salariale in bani			985.000	397.000	985.000	985.000	139.918	845.082	134.659					
					Cheltuieli salariale in natura			3.622.250	1.760.250	3.622.250	3.622.250	497.779	3.124.471	494.736					
					Norme de hrana			2.050.000	730.000	2.050.000	2.050.000	497.779	1.552.221	494.736					
					Vouchere de vacanta			1.572.250	1.030.250	1.572.250	1.572.250	1.572.250	1.572.250	1.572.250					
					Contributii			2.378.340	1.429.740	2.378.340	2.378.340	1.050.362	1.327.978	1.050.466					
					Contributii de asigurari sociale de stat			655.650	655.650	655.650	655.650	532.125	123.525	532.125					
					Contributii de asigurari de somaj			32.020	32.020	32.020	32.020	16.139	15.881	16.139					
					Contributii de asigurari sociale de sanatate			212.720	212.720	212.720	212.720	174.557	38.163	174.557					
					Contributii de asigurari pentru accidente de munca si boli profesionale			9.810	9.810	9.810	9.810	5.128	4.682	5.128					
					Contributii pentru concedii si indemnizatii			45.740	45.740	45.740	45.740	28.718	17.022	28.718					

Capi- tol	Sub- capi- tol	Pa- ra- gra- f	Ar- ti- col	Ali- ne- at	Denumire indicator	Credite de angajament		Credite bugetare		Angajamente bugetare	Angajamente legale	Plati efectuate	Angajamente legale de platit	Cheltuieli efective
						aprobate la finele perioadei de raportare	trimestriale cumulate	aprobate la finele perioadei de raportare	trimestriale cumulate					
A					B									
					1	2	3	4	5	6	7	8=6-7	9	
10	03	07			Contributia asiguratorie pentru munca			1.422.400	472.800	1.422.400	1.422.400	293.695	1.128.705	293.799
10	03	08			Contributii platite de angajat in numele angajatului				1.000					
20	01				TITLUL II BUNURI SI SERVICII									
20	01				Bunuri si servicii	160.000		57.829.190	19.371.040	24.562.901	21.863.581	8.283.478	13.580.103	9.130.542
20	01	01			Furnituri de birou	160.000		32.590.500	11.742.340	16.506.781	16.506.781	6.446.454	10.060.327	7.173.073
20	01	02			Materiale pentru curatenie			503.000	158.990	201.146	201.146	64.023	137.123	63.364
20	01	03			Incalziri, iluminat si forta motrica			1.643.200	217.280	245.808	245.808	88.146	157.662	114.302
20	01	04			Apa, canal si salubritate			4.580.210	2.327.470	3.963.749	3.963.749	1.922.602	2.041.147	1.837.710
20	01	05			Carburanti si lubrifianti			13.858.270	4.589.690	7.558.550	7.558.550	2.479.233	5.079.317	3.023.052
20	01	06			Piese de schimb			315.500	142.860	207.293	207.293	51.103	156.190	55.559
20	01	07			Transport			240.000	97.740	65.452	65.452	40.540	24.912	51.243
20	01	08			Posta, telecomunicatii, radio, tv, internet			14.000	4.500	1.337	1.337	1.337		1.337
20	01	09			Materiale si prestari de servicii cu caracter functional			753.300	234.080	630.547	630.547	140.546	490.001	159.444
20	01	30			Alte bunuri si servicii pentru intretinere si functionare			6.672.330	2.418.450	1.578.415	1.578.415	991.696	586.710	1.117.445
20	02				Reparatii curente			4.010.690	1.551.280	2.054.484	2.054.484	667.238	1.387.256	749.616
20	03				Hrana			8.178.340	2.843.880	1.374.699	1.374.699	326.074	1.048.625	534.861
20	03	01			Hrana pentru oameni			1.174.790	270.000	1.092.087	1.092.087	211.433	880.654	227.298
20	03	02			Hrana pentru animale			1.174.790	270.000	1.092.087	1.092.087	211.433	880.654	227.298
20	04				Medicamente si materiale sanitare			2.090.000	26.000	29.596	29.596	6.946	22.650	57.098
20	04	01			Medicamente			29.000	8.000	8.596	8.596	2.554	6.042	2.085
20	04	02			Materiale sanitare			1.061.000	18.000	21.000	21.000	4.392	16.608	5.628
20	04	04			Dezinfectanti			1.000.000						49.385

Capi- tol	Sub- capi- tol	Pa- ra- graf	Gru- pa/ Titlu	Ar- ti- col	Ali- ne- at	Denumire indicator	Credite de angajament			Credite bugetare		Angajamente legale	Plati efectuate	Angajamente legale de platit	Cheltuieli efective
							1	2	3	4	5				
			A			B									
			20	05		Bunuri de natura obiectelor de inventar									
			20	05	01	Uniforme si echipament			2.620.720		842.970	402.879	101.990	300.889	62.352
			20	05	03	Lenjerie si accesorii de pat			119.000		42.500	8.452	3.452	5.000	533
			20	05	30	Alte obiecte de inventar			47.000		24.000	27.000		27.000	
			20	06		Deplasari, detasari, transferari			2.454.720		776.470	367.427	98.538	268.889	61.819
			20	06	01	Deplasari interne, detasari, transferari			297.450		118.300	20.833	17.659	3.174	12.896
			20	06	02	Deplasari in strainatate			193.950		87.300	20.833	17.659	3.174	12.896
			20	11		Carti, publicatii si materiale documentare			103.500		31.000				
			20	12		Consultanta si expertiza			164.800		55.300	20.438	19.096	1.342	20.438
			20	13		Pregatire profesionala			33.000		12.000	23.700		23.700	
			20	14		Protectia muncii			273.450		121.330	51.121	5.079	46.042	5.079
			20	24		Comisioane si alte costuri aferente imprumuturilor			75.650		19.680	11.450	5.032	6.418	5.032
			20	24	02	Comisioane si alte costuri aferente imprumuturilor interne			400.000		260.000	38.690	36.191	2.499	36.207
			20	30		Alte cheltuieli			400.000		260.000	38.690	36.191	2.499	36.207
			20	30	02	Protocol si reprezentare			9.950.490		3.059.240	4.990.627	1.107.524	1.183.783	996.219
			20	30	04	Chirii			100.000		30.000	3.683	2.041	1.642	
			20	30	30	Alte cheltuieli cu bunuri si servicii			2.000		2.000	2.000	1.125	875	1.125
			30			TITLUL III DOBANZI			9.828.490		3.027.240	2.285.624	1.104.358	1.181.266	995.084
			30	01		Dobanzi aferente datoriei publice interne			5.000.000		1.884.000	5.000.000	546.223	4.453.777	624.343
			30	01	01	Dobanzi aferente datoriei publice interne directe			5.000.000		1.884.000	5.000.000	546.223	4.453.777	624.343
			50			TITLUL V FONDURI DE REZERVA			5.000.000		1.884.000	5.000.000	546.223	4.453.777	624.343
			50	04		Fond de rezerva bugetara la dispozitia			50.000						

Capi- tol	Sub- capi- tol	Pa- ra- graf	Gru- pa / Titlu	Ar- ti- col	Ali- ne- at	Denumire indicator	Credite de angajament		Credite bugetare		Angejamente bugetare	Angejamente legale	Plati efectuate	Angejamente legale de platit	Cheltuieli efective		
							aprobate la finele perioadei de raportare	trimestriale cumulate	aprobate la finele perioadei de raportare	trimestriale cumulate							
A							1	2	3	4	5	6	7	8-6-7	9		
B																	
			51			autoritatilor locale			50.000								
			TITLUL VI TRANSFERURI INTRE UNITATI ALE ADMINISTRATIEI PUBLICE														
			51	01		Transferuri curente			1.448.000	427.000	365.000	365.000	365.000	365.000	365.000		
			51	01	01	Transferuri catre institutii publice			1.448.000	427.000	365.000	365.000	365.000	365.000	365.000		
			TITLUL VII ALTE TRANSFERURI														
			55	01		A. Transferuri interne			3.800.910	1.196.200	1.843.185	1.843.185	676.299	1.166.886	709.844		
			55	01	18	Alte transferuri curente interne			3.770.910	1.166.200	1.837.585	1.837.585	670.699	1.166.886	704.950		
			55	01	63	Finantarea invatamantului particular sau confesional acreditat			2.653.800	884.800	1.558.772	1.558.772	391.886	1.166.886	426.137		
			55	02		B. Transferuri curente in strainatate (catre organizatii internationale)			1.117.110	281.400	278.813	278.813	278.813		278.813		
			55	02	04	Alte transferuri curente in strainatate			30.000	30.000	5.600	5.600	5.600		4.894		
			TITLUL VIII ASISTENTA SOCIALA														
			57	02		Ajutoare sociale			30.000	30.000	5.600	5.600	5.600		4.894		
			57	02	01	Ajutoare sociale in numerar			8.586.600	2.455.750	8.586.600	8.586.600	2.005.562	6.581.038	2.039.884		
			57	02	02	Ajutoare sociale in natura			8.586.600	2.455.750	8.586.600	8.586.600	2.005.562	6.581.038	2.039.884		
			57	02	03	Tichete de cresa si tichete sociale pentru gradinita			7.947.600	2.201.600	7.947.600	7.947.600	1.961.015	5.986.585	1.994.136		
			59	01		Burse			619.000	250.150	619.000	619.000	44.547	574.453	44.548		
			59	12		Sustinerea cultelor			20.000	4.000	20.000	20.000		20.000	1.200		
			TITLUL XI ALTE CHELTUIELI														
			59	40		Sume aferente persoanelor cu handicap neincadrate			1.851.190	424.380	1.286.450	1.286.450	155.402	1.131.048	271.002		
			79			OPERATIUNI FINANCIARE			8.620.000	1.824.200	8.620.000	8.620.000	1.824.178	6.795.822	221.032		

Capi- tol	Sub- capi- tol	Pa- ra- graf	Gru- pa / Titlu	Ar- ti- col	Ali- ne- at	Denumire indicator	Credite de angajament			Credite bugetare		Angajamente legale	Plati efectuate	Angajamente legale de platit	Cheltuieli efective
							1	2	3	aprobate la finele perioadei de raportare	trimestriale cumulate				
			A			B									
			81	02		TITLUL XVII RAMBURSARI DE CREDITE									
			81	02		Rambursari de credite interne			8.620.000		1.824.200	8.620.000	1.824.178	6.795.822	
			81	02	05	Rambursari de credite aferente datoriei publice interne locale			8.620.000		1.824.200	8.620.000	1.824.178	6.795.822	
			84			PLATI EFECTUATE IN ANII PRECEDENTI SI RECUPERATE IN ANUL CURENT			8.620.000		1.824.200	8.620.000	1.824.178	6.795.822	
			85			Titlul XIX PLATI EFECTUATE IN ANII PRECEDENTI SI RECUPERATE IN ANUL CURENT			-59.790		-59.790	-94.868	-94.868		
			85	01		Plati efectuate in anii precedenti si recuperate in anul curent			-59.790		-59.790	-94.868	-94.868		
			85	01	01	Plati efectuate in anii precedenti si recuperate in anul curent (SF)			-59.790		-59.790	-94.868	-94.868		
5100	02					Partea I-a SERVICII PUBLICE GENERALE			31.420.540		12.714.150	27.849.562	8.296.107	19.553.455	8.316.717
5102						AUTORITATI PUBLICE SI ACTIUNI EXTERNE			22.175.540		9.319.150	19.657.063	6.732.935	12.924.128	6.682.451
			01			CHELTUIELI CURENTE			22.205.170		9.348.780	19.687.152	6.763.024	12.924.128	6.682.451
			10			TITLUL I CHELTUIELI DE PERSONAL			17.700.000		7.575.000	17.700.000	5.844.332	11.855.668	5.765.804
			10	01		Cheltuieli salariale in bani			16.315.000		6.490.000	16.315.000	5.341.653	10.973.347	5.265.089
			10	01	01	Salarii de baza			14.855.000		6.000.000	14.855.000	5.054.509	9.800.491	4.961.476
			10	01	06	Alte sporuri			120.000		30.000	120.000	24.364	95.636	22.920
			10	01	12	Indemnizatii platite unor persoane din afara unitatii			400.000		150.000	400.000	94.000	306.000	95.672
			10	01	13	Drepturi de delegare			40.000		10.000	40.000	1.700	38.300	1.210
			10	01	17	Indemnizatii de hrana			600.000		200.000	600.000	152.385	447.615	150.712
			10	01	30	Alte drepturi salariale in bani			300.000		100.000	300.000	14.695	285.305	33.099
			10	02		Cheltuieli salariale in natura			350.000		350.000	350.000		350.000	

Capi- tol	Sub- capi- tol	Pa- ra- graf	Gru- pa / Titlu	Ali- ne- at	Denumire indicator	Credite de angajament		Credite bugetare		Angajamente legale	Plati efectuate	Angajamente legale de platit	Cheltuieli efective	
						1 aprobate la finele perioadei de raportare	2 trimestriale cumulate	3 aprobat la finele perioadei de raportare	4 trimestriale cumulate					
			A		B	1	2	3	4	5	6	7	8=6-7	9
			10 02 06		Vouchere de vacanta	350.000		350.000	350.000	350.000		350.000		
			10 03		Contributii	1.035.000		1.035.000	735.000	1.035.000		532.321		500.715
			10 03 01		Contributii de asigurari sociale de stat	400.000		400.000	400.000	400.000		298.815		298.815
			10 03 02		Contributii de asigurari de somaj	20.000		20.000	20.000	20.000		8.783		8.783
			10 03 03		Contributii de asigurari sociale de sanatate	130.000		130.000	130.000	130.000		98.344		98.344
			10 03 04		Contributii de asigurari pentru accidente de munca si boli profesionale	5.000		5.000	5.000	5.000		2.837		2.837
			10 03 06		Contributii pentru concedii si indemnizatii	30.000		30.000	30.000	30.000		16.075		16.075
			10 03 07		Contributia asiguratorie pentru munca	450.000		450.000	150.000	450.000		77.825		75.861
			20		TITLUL II BUNURI SI SERVICII	4.100.000		4.100.000	1.650.000	1.583.042		772.702		808.295
			20 01		Bunuri si servicii	1.964.000		1.964.000	935.000	776.586		365.827		372.943
			20 01 01		Furnituri de birou	90.000		90.000	25.000	67.406		22.511		22.731
			20 01 02		Material pentru curatenie	74.000		74.000	20.000	51.277		5.121		10.394
			20 01 03		Incalzit, iluminat si forta motrica	300.000		300.000	100.000	124.146		93.147		93.147
			20 01 04		Apa, canal si salubritate	200.000		200.000	60.000	30.874		16.438		16.438
			20 01 05		Carburanti si lubrifianti	100.000		100.000	50.000	100.000		47.590		16.640
			20 01 06		Piese de schimb	100.000		100.000	50.000	27.038		18.738		19.181
			20 01 08		Posta, telecomunicatii, radio, tv, internet	200.000		200.000	50.000	116.390		31.541		41.550
			20 01 09		Material si prestari de servicii cu caracter functional	500.000		500.000	430.000	67.858		46.484		46.484
			20 01 30		Alte bunuri si servicii pentru intretinere si functionare	400.000		400.000	150.000	191.597		84.257		106.378

Capi- tol	Sub- capi- tol	Pa- ra- graf	Gru- pa / Titlu	Ar- ti- col	Ali- ne- at	Denumire indicator	Credite de angajament		Credite bugetare		Angajamente legale	Plati efectuate	Angajamente legale de platit	Cheltuieli efective
							1	2	3	4				
A							B							
	20	02				Reparatii curente			200.000	150.000	57.516	57.516		57.516
	20	03				Hrana								2.041
	20	03	02			Hrana pentru animale			150.000	50.000	23.883	23.883		2.041
	20	05				Bunuri de natura obiectelor de inventar			150.000	50.000	23.883	23.883		109
	20	05	30			Alte obiecte de inventar			200.000	60.000	15.380	15.380		109
	20	06				Deplasari, detasari, transferari			100.000	30.000	15.380	15.380		11.202
	20	06	01			Deplasari interne, detasari, transferari			100.000	30.000	15.380	15.380		11.202
	20	06	02			Deplasari in strainatate								
	20	11				Carti, publicatii si materiale documentare			100.000	30.000	20.196	20.196	1.342	20.196
	20	13				Pregatire profesionala			50.000	10.000	2.191	2.191		2.191
	20	30				Alte cheltuieli			1.436.000	415.000	687.290	687.290	360.601	342.087
	20	30	02			Protocol si reprezentare			100.000	30.000	3.683	3.683	1.642	
	20	30	30			Alte cheltuieli cu bunuri si servicii			1.336.000	385.000	683.607	683.607	358.959	342.087
	55					TITLUL VII ALTE TRANSFERURI			3.980	3.980	2.920	2.920		2.920
	55	01				A. Transferuri interne			3.980	3.980	2.920	2.920		2.920
	55	01	18			Alte transferuri curente interne			3.980	3.980	2.920	2.920		2.920
	59					TITLUL XI ALTE CHELTUIELI			401.190	119.800	401.190	401.190	295.758	105.432
	59	40				Sume aferente persoanelor cu handicap neincadrate			401.190	119.800	401.190	401.190		105.432
	84					PLATI EFECTUATE IN ANII PRECEDENTI SI RECUPERATE IN ANUL CURENT			-29.630	-29.630	-30.089	-30.089		
	85					Titlul XIX PLATI EFECTUATE IN ANII PRECEDENTI SI RECUPERATE IN ANUL CURENT			-29.630	-29.630	-30.089	-30.089		
	85	01				Plati efectuate in anii precedenti si			-29.630	-29.630	-30.089	-30.089		

Capi- tol	Sub- capi- tol	Pa- ra- graf	Gru- pa / Titlu col	Ar- ti- col	Ali- ne- at	Denumire indicator	Credite de angajament		Credite bugetare		Angajamente legale	Plati efectuate	Angajamente legale de platit	Cheltuieli efective	
							aprobate la finele perioadei de raportare	trimestriale cumulate	aprobate la finele perioadei de raportare	trimestriale cumulate					
A						B	1	2	3	4	5	6	7	8=6-7	9
			20	01	01	Furnituri de birou	3.000	3.000	3.000	3.000	1.323	323	1.000	323	
			20	01	02	Materiale pentru curatenie	3.000	2.000	3.000	2.000	1.000	1.000	1.000	1.000	
			20	01	03	Incalzit, iluminat si forta motrica	51.000	24.000	51.000	24.000	28.012	11.572	16.440	14.399	
			20	01	04	Apa, canal si salubritate	7.500	6.000	7.500	6.000	3.980	1.305	2.675	1.579	
			20	01	08	Posta, telecomunicatii, radio, tv, internet	12.000	4.000	12.000	4.000	7.273	3.276	3.997	3.343	
			20	01	30	Alte bunuri si servicii pentru intretinere si functionare	10.000	4.500	10.000	4.500	7.121	1.008	6.113	1.539	
			20	05		Bunuri de natura: obiectelor de inventar	7.000	5.000	7.000	5.000					
			20	05	30	Alte obiecte de inventar	7.000	5.000	7.000	5.000					
			20	06		Deplasari, detasari, transferari	8.500	8.500	8.500	8.500	100	100		100	
			20	06	01	Deplasari interne, detasari, transferari	8.500	8.500	8.500	8.500	100	100		100	
			20	11		Carti, publicatii si materiale documentare	1.000	1.000	1.000	1.000					
			20	13		Pregatire profesionala	8.000	8.000	8.000	8.000					
			20	30		Alte cheltuieli	588.000		588.000						
			20	30	30	Alte cheltuieli cu bunuri si servicii	588.000		588.000						
			50			TITLUL V FONDURI DE REZERVA	50.000		50.000						
			50	04		Fond de rezerva bugetara la dispozitia autoritatilor locale	50.000		50.000						
5502						TRANZACTII PRIVIND DATORIA PUBLICA SI IMPRUMUTURI									
			01			CHELTUIELI CURENTE	5.400.000	2.144.000	5.400.000	2.144.000	5.038.690	582.414	4.456.276	660.550	
			20			TITLUL II BUNURI SI SERVICII	5.400.000	2.144.000	5.400.000	2.144.000	5.038.690	582.414	4.456.276	660.550	
			20	24		Comisioane si alte costuri aferente imprumuturilor	400.000	260.000	400.000	260.000	38.690	36.191	2.499	36.207	
							490.000	260.000	490.000	260.000	38.690	36.191	2.499	36.207	

Capi- tol	Sub- capi- tol	Pa- ra- gra- ful	Ar- ti- col	Ali- ne- at	Denumire indicator	Credite de angajament			Credite bugetare		Angajamente legale	Plati efectuate	Angajamente legale de platit	Cheltuieli efective
						1	2	3	4	5				
	A				B									
	20	24	02		Comisioane si alte costuri aferente inprumuturilor interne			400.000	260.000	38.690	36.191	2.499	36.207	
	30				TITLUL III DOBANZI			5.000.000	1.884.000	5.000.000	546.223	4.453.777	624.343	
	30	01			Dobanzi aferente datoriei publice interne			5.000.000	1.884.000	5.000.000	546.223	4.453.777	624.343	
	30	01	01		Dobanzi aferente datoriei publice interne directe			5.000.000	1.884.000	5.000.000	546.223	4.453.777	624.343	
6000	02				Partea II-a APARARE, ORDINE PUBLICA SI SIGURANTA NATIONALA			11.962.220	4.504.910	11.413.940	2.977.573	8.436.367	3.016.428	
6102					ORDINE PUBLICA SI SIGURANTA NATIONALA			11.962.220	4.504.910	11.413.940	2.977.573	8.436.367	3.016.428	
	01				CHELTUIELI CURENTE			11.975.000	4.517.690	11.426.728	2.990.361	8.436.367	3.016.428	
	10				TITLUL I CHELTUIELI DE PERSONAL			11.105.000	4.057.690	11.105.000	2.868.944	8.236.056	2.872.824	
	10	01			Cheletuiei salariale in bani			8.538.810	2.946.000	8.538.810	2.274.852	6.263.958	2.281.407	
	10	01	01		Suturii de baza			8.025.810	2.765.000	8.025.810	2.175.514	5.850.296	2.189.905	
	10	01	06		Alte sporuri			320.000	190.000	320.000	73.523	246.477	73.214	
	10	01	13		Drepturi de delegare			3.000	1.000	3.000		3.000		
	10	01	17		Indemnizatii de hrana			20.000	5.000	20.000	3.902	16.098	3.775	
	10	01	30		Alte drepturi salariale in bani			170.000	75.000	170.000	21.913	148.087	14.513	
	10	02			Cheletuiei salariale in natura			2.317.250	997.250	2.317.250	497.779	1.819.471	494.736	
	10	02	02		Norme de hrana			2.050.000	730.000	2.050.000	497.779	1.552.221	494.736	
	10	02	06		Vouchere de vacanta			267.250	267.250	267.250		267.250		
	10	03			Contributii			248.940	114.440	248.940	96.313	152.627	96.681	
	10	03	01		Contributii de asigurari sociale de stat			36.650	36.650	36.650	36.356	294	36.356	
	10	03	02		Contributii de asigurari de somaj			2.020	2.020	2.020	1.088	932	1.088	
	10	03	03		Contributii de asigurari sociale de sanatate			11.720	11.720	11.720	11.393	327	11.393	

Capi- tol	Sub- capi- tol	Pa- ra- graf	Cru- pa / Titlu col	Ali- nc- at	Denumire indicator	Credite de angajament				Credite bugetare			Angajamente legale de platit	Plati efectuate	Angajamente legale	Cheltuieli efective
						1	2	3	4	5	6	7				
A						1	2	3	4	5	6	7	8-6-7	9		
10	03	04			Contributii de asigurari pentru accidente de munca si boli profesionale			510	510	510	510	510	510	345	165	345
10	03	06			Contributii pentru concedii si indemnizatii			2.040	2.040	2.040	2.040	2.040	2.040	1.955	85	1.955
10	03	07			Contributia asiguratorie pentru munca			196.000	61.500	196.000	196.000	196.000	196.000	45.176	150.824	45.544
20					TITLUL II BUNURI SI SERVICII			870.000	460.000	321.728	321.728	121.417	280.311	143.604		
20	01				Bunuri si servicii			447.000	178.500	205.467	205.467	73.893	131.574	115.488		
20	01	01			Furnituri de birou			32.000	10.500	17.267	17.267	6.996	10.271	4.090		
20	01	02			Materiale pentru curatenie			7.000	3.500	4.596	4.596	160	4.436	833		
20	01	03			Incalzit, iluminat si forta motrica			52.000	24.000	33.780	33.780	20.768	13.012	20.768		
20	01	04			Apa, canal si salubritate			9.200	3.000	4.880	4.880	1.931	2.949	1.964		
20	01	05			Carburanti si lubrifianti			135.000	67.500	59.793	59.793	59.793	59.793	20.782		
20	01	06			Piese de schimb			90.000	26.500	25.150	25.150	17.149	8.001	27.409		
20	01	08			Posta, telecomunicatii, radio, t., internet			63.000	21.000	39.505	39.505	8.478	31.027	12.055		
20	01	09			Materiale si prestari de servicii cu caracter functional			26.000	9.500	9.322	9.322	7.322	2.000	5.898		
20	01	30			Alte bunuri si servicii pentru intretinere si functionare			23.800	13.000	11.174	11.174	11.089	85	12.689		
20	02				Reparatii curente			130.000	130.000	14.991	14.991					
20	05				Bunuri de natura obiectelor de inventar			173.000	64.500	8.366	8.366	8.366		533		
20	05	01			Uniforme si echipament			103.000	34.500	3.452	3.452	3.452		533		
20	05	30			Alte obiecte de inventar			70.000	30.000	4.914	4.914	4.914				
20	06				Deplasari, detasari, transferari			19.500	19.500	1.070	1.070	1.070		485		
20	06	01			Deplasari interne, detasari, transferari			19.500	19.500	1.070	1.070	1.070		485		
20	11				Carti, publicatii si materiale				19.500	1.070	1.070	1.070		485		

Capi- tol	Sub- capi- tol	Pa- ra- graf	Gru- pa / fi- col	Ali- ne- at	Denumire indicator	Credite de angajament		Credite bugetare		Angajamente legale	Plati efectuate	Angajamente legale de platit	Cheltuieli efective	
						1	2	3	4					5
					B	1	2	3	4	5	6	7	8=6-7	9
					documentare	500		500						
			20	13	Pregatire profesionala	10.000		10.000		2.000	2.000	666	1.334	666
			20	30	Alte cheltuieli	90.000		90.000	57.000	89.834	89.834	37.422	52.412	26.432
			20	30	Alte cheltuieli cu bunuri si servicii	90.000		90.000	57.000	89.834	89.834	37.422	52.412	26.432
			84		PLATI EFECTUATE IN ANII PRECEDENTI SI RECUPERATE IN ANUL CURENT	-12.780		-12.780	-12.780	-12.788	-12.788	-12.788		
			85		Titlul XIX PLATI EFECTUATE IN ANII PRECEDENTI SI RECUPERATE IN ANUL CURENT	-12.780		-12.780	-12.780	-12.788	-12.788	-12.788		
			85	01	Plati efectuate in anii precedenti si recuperate in anul curent	-12.780		-12.780	-12.780	-12.788	-12.788	-12.788		
			85	01	Plati efectuate in anii precedenti si recuperate in anul curent (SF)	-12.780		-12.780	-12.780	-12.788	-12.788	-12.788		
6500	02				Partea III-a CHELTUIELI SOCIAL-CULTURALE	65.362.840		65.362.840	19.478.240	48.394.021	45.694.701	11.985.346	33.709.355	12.434.536
6502			01		INVATAMANT	15.035.790		15.035.790	5.565.780	7.695.501	7.695.501	2.546.961	5.148.540	2.583.692
			10		CHELTUIELI CURENTE	15.042.030		15.042.030	5.572.020	7.711.790	7.711.790	2.563.250	5.148.540	2.583.692
			10		TITLUL I CHELTUIELI DE PERSONAL	250.000		250.000	112.110	250.000	250.000	36.219	213.781	36.219
			10	01	Cheltuieli salariale in bani	250.000		250.000	112.110	250.000	250.000	36.219	213.781	36.219
			10	01	Alocatii pentru transportul la si de la locul de munca	250.000		250.000	112.110	250.000	250.000	36.219	213.781	36.219
			20		TITLUL II BUNURI SI SERVICII	11.629.800		11.629.800	4.441.660	5.521.117	5.521.117	2.094.134	3.426.983	2.113.376
			20	01	Bunuri si servicii	6.346.510		6.346.510	2.737.350	4.778.876	4.778.876	1.894.496	2.884.380	1.893.442
			20	01	Furnituri de birou	334.500		334.500	102.990	87.650	87.650	33.992	53.658	33.454
			20	01	Materiale pentru curatenie	379.700		379.700	121.280	98.276	98.276	50.096	48.180	58.293
			20	01	Incalzit, iluminat si forta motrica	2.677.210		2.677.210	1.406.970	2.677.210	2.677.210	1.206.339	1.470.871	1.178.781
			20	01	Apa, canal si salubritate	970.570		970.570	362.190	970.570	970.570	207.329	763.241	208.920

Capi- tol	Sub- capi- tol	Pa- ra- graf	Gru- pa / Titlu	Ar- ti- col	Ali- ne- at	Denumire indicator	Credite de angajament		Credite bugetare		Angajamente legale de platit	Plati efectuate	Angajamente legale de platit	Cheltuieli efective	
							aprobate la finele perioadei de raportare	trimestriale cumulate	aprobate la finele perioadei de raportare	trimestriale cumulate					
A						B	1	2	3	4	5	6	7	8=6-7	9
			20	01	05	Carburanti si lubrifianti			35.500	18.360	12.500	12.500	8.987	6.307	
			20	01	06	Piese de schimb			31.000	14.240	7.058	7.058	3.611	3.447	
			20	01	07	Transport			14.000	4.500	1.337	1.337	1.337	1.337	
			20	01	08	Posta, telecomunicatii, radio, tv, internet			447.300	148.580	447.300	447.300	354.658	94.261	
			20	01	09	Materiale si prestari de servicii cu caracter functional			389.330	130.950	106.346	106.346	32.918	73.124	
			20	01	30	Alte bunuri si servicii pentru intretinere si functionare			1.067.400	427.290	370.629	370.629	148.256	235.518	
			20	02		Reparatii curente			3.739.120	1.195.880	518.700	518.700	386.875	132.934	
			20	05		Bunuri de natura obiectelor de inventar			1.038.220	327.970	146.096	146.096	102.817	61.710	
			20	05	01	Uniforme si echipament			1.000	1.000	2.000	2.000	2.000		
			20	05	03	Lenjerie si accesorii de pat			12.000	7.000	144.096	144.096	100.817	61.710	
			20	05	30	Alte obiecte de inventar			1.025.220	319.970	1.283	1.283	756	527	
			20	06		Deplasari, detasari, transferari			52.950	17.800	1.283	1.283	756	527	
			20	06	01	Deplasari interne, detasari, transferari			49.450	16.800	1.283	1.283	756	527	
			20	06	02	Deplasari in strainatate			3.500	1.000					
			20	11		Carti, publicatii si materiale documentare			28.300	7.800	242	242			
			20	12		Consultanta si expertiza			8.000	2.000					
			20	13		Pregatire profesionala			172.450	80.330	27.930	27.930	26.058	1.872	
			20	14		Protectia muncii			75.650	19.680	11.450	11.450	6.418	5.032	
			20	30		Alte cheltuieli			168.600	52.850	36.540	36.540	19.679	17.617	
			20	30	04	Chirii			2.000	2.000	2.000	2.000	875	1.125	
			20	30	30	Alte cheltuieli cu bunuri si servicii			166.600	50.850	34.540	34.540	18.804	16.492	
			55			TITLUL VII ALTE TRANSFERURI			1.215.630	307.920	278.813	278.813		278.813	

Capi- tol	Sub- capi- tol	Pa- ra- graf	Gru- pa / Titlu	At- ti- col	Ali- ne- at	Denumire indicator	Credite de angajament		Credite bugetare			Angajamente legale	Plati efectuate	Angajamente legale de platit	Cheltuieli efective
							aprobate la finele perioadei de raportare	trimestriale cumulate	aprobate la finele perioadei de raportare	trimestriale cumulate	Angajamente bugetare				
A							1	2	3	4	5	6	7	8=6-7	9
						B									
			55	01		A. Transferuri interne			1.215.630	307.920	278.813	278.813	278.813		278.813
			55	01	18	Alte transferuri curente interne			98.520	26.520					
			55	01	63	Finantarea invatamantului particular sau confesional acreditat			1.117.110	281.400	278.813	278.813	278.813		278.813
			57			TITLUL VIII ASISTENTA SOCIALA			946.600	405.750	946.600	946.600	104.114	842.486	105.314
			57	02		Ajutoare sociale			946.600	405.750	946.600	946.600	104.114	842.486	105.314
			57	02	01	Ajutoare sociale in numerar			307.600	151.600	307.600	307.600	59.567	248.033	59.566
			57	02	02	Ajutoare sociale in natura			619.000	250.150	619.000	619.000	44.547	574.453	44.548
			57	02	03	Tichete de cresa si tichete sociale pentru gradinita			20.000	4.000	20.000	20.000		20.000	1.200
			59			TITLUL XI ALTE CHELTUIELI			1.000.000	304.580	715.260	715.260	49.970	665.290	49.970
			59	01		Burse			1.000.000	304.580	715.260	715.260	49.970	665.290	49.970
			84			PLATI EFECTUATE IN ANII PRECEDENTI SI RECUPERATE IN ANUL CURENT			-6.240	-6.240	-16.289	-16.289	-16.289		
			85			Titlul XIX PLATI EFECTUATE IN ANII PRECEDENTI SI RECUPERATE			-6.240	-6.240	-16.289	-16.289	-16.289		
			85	01		PLATI efectuate in anii precedenti si recuperate in anul curent			-6.240	-6.240	-16.289	-16.289	-16.289		
			85	01	01	Plati efectuate in anii precedenti si recuperate in anul curent (SF)			-6.240	-6.240	-16.289	-16.289	-16.289		
6602						SANATATE			12.000.000	1.944.500	5.507.696	5.507.696	1.298.020	4.209.676	1.339.258
			01			CHELTUIELI CURENTE			12.000.000	1.944.500	5.507.696	5.507.696	1.298.020	4.209.676	1.329.258
			10			TITLUL I CHELTUIELI DE PERSONAL			5.500.000	1.881.500	5.500.000	5.500.000	1.297.324	4.202.676	1.266.210
			10	01		Cheltuieli salariale in bani			5.282.000	1.752.500	5.282.000	5.282.000	1.267.451	4.014.549	1.236.559
			10	01	01	Salarii de baza			4.310.000	1.420.000	4.310.000	4.310.000	1.045.829	3.264.171	1.029.847

Capi- tol	Sub- capi- tol graf	Pa- ra- gra- ful	Ar- ti- col	Ali- ne- at	Denumire indicator	Credite de angajament				Credite bugetare	Angajamente legale	Plati efectuate	Angajamente legale de platit	Cheltuieli efective
						1	2	3	4					
					B									
	A													
	10	01	06		Alte sporuri			635.000	210.000	635.000	140.968	494.032	142.006	
	10	01	13		Drepturi de delegare			1.000	500	1.000		1.000		
	10	01	17		Indemnizatii de hrana			234.000	77.000	234.000	52.631	181.369	52.917	
	10	01	30		Alte drepturi salariale in bani			102.000	45.000	102.000	28.023	73.977	11.789	
	10	02			Cheltuieli salariale in natura			89.000	81.000	89.000		89.000		
	10	02	06		Vouchere de vacanta			89.000	81.000	89.000		89.000		
	10	03			Contributii			129.000	48.000	129.000	29.873	99.127	29.651	
	10	03	01		Contributii de asigurari sociale de stat			1.500	1.500	1.500	1.426	74	1.426	
	10	03	02		Contributii de asigurari de somaj			1.000	1.000	1.000	45	955	45	
	10	03	03		Contributii de asigurari sociale de sanatate			500	500	500	469	31	469	
	10	03	04		Contributii de asigurari pentru accidente de munca si boli profesionale			500	500	500	14	486	14	
	10	03	06		Contributii pentru concedii si indemnizatii			500	500	500	77	423	77	
	10	03	07		Contributia asiguratorie pentru munca			125.000	43.000	125.000	27.842	97.158	27.620	
	10	03	08		Contributii platite de angajator in numele angajatului									
	20				TITLUL II BUNURI SI SERVICII									
	20	01			Bunuri si servicii			6.500.000	63.000	7.696	696	7.000	63.048	
	20	01	01		Furnituri de birou			1.052.000	46.000	7.000		7.000		
	20	01	02		Materiale pentru curatenie			7.000	3.000	2.500		2.500		
	20	01	09		Materiale si prestari de servicii cu caracter functional			1.003.000	1.000	4.500		4.500		
	20	04			Medicamente si materiale sanitare			42.000	42.000	596	596			
								2.041.000	13.000					49.981

Capi- tol	Sub- capi- tol	Pa- ra- graf	Gru- pa / Titlu col	Ar- ti- col	Ali- ne- at	Denumire indicator	Credite de angajament		Credite bugetare		Angajamente legale	Plati efectuate	Angajamente legale de platit	Cheltuieli efective	
							aprobate la finele perioadei de raportare	trimestriale cumulate	aprobate la finele perioadei de raportare	trimestriale cumulate					
A							1	2	3	4	5	6	7	8=6-7	9
						B									
			20 04 01			Medicamente	11.000		11.000	3.000	596	596		596	
			20 04 02			Materiale sanitare	1.030.000		1.030.000	10.000					
			20 04 04			Dezinfectanti	1.000.000		1.000.000	1.500					49.385
			20 05			Bunuri de natura obiectelor de inventar	502.500		502.500	1.500					
			20 05 30			Alte obiecte de inventar	502.500		502.500	1.500					
			20 06			Deplasari, detasari, transferari	500		500	500					
			20 06 01			Deplasari interne, detasari, transferari	500		500	500					
			20 13			Pregatire profesionala	2.000		2.000	1.000					
			20 30			Alte cheltuieli	2.902.000		2.902.000	1.000	100	100		13.067	
			20 30 30			Alte cheltuieli cu bunuri si servicii	2.902.000		2.902.000	1.000	100	100		13.067	
6702						CULTURA, RECREERE SI RELIGIE	6.780.890		6.780.890	2.868.390	4.264.711	667.978	897.413	706.210	
			01			CHELTUIELI CURENTE	6.780.890		6.780.890	2.868.390	4.264.711	667.978	897.413	706.210	
			10			TITLUL I CHELTUIELI DE PERSONAL	300.000		300.000	128.500	300.000	64.027	235.973	56.131	
			10 01			Cheltuieli salariale in bani	283.600		283.600	116.600	283.600	62.619	220.981	54.897	
			10 01 01			Salarii de baza	251.600		251.600	104.600	251.600	58.891	192.709	51.355	
			10 01 17			Indemnizatii de hrana	20.000		20.000	5.000	20.000	3.728	16.272	3.542	
			10 01 30			Alte drepturi salariale in bani	12.000		12.000	7.000	12.000		12.000		
			10 02			Cheltuieli salariale in natura	10.000		10.000	10.000	10.000		10.000		
			10 02 06			Vouchere de vacanta	10.000		10.000	10.000	10.000		10.000		
			10 03			Contributii	6.400		6.400	1.900	6.400	1.408	4.992	1.234	
			10 03 07			Contributiia asiguratorie pentru munca	6.400		6.400	1.900	6.400	1.408	4.992	1.234	
			20			TITLUL II BUNURI SI SERVICII	3.782.890		3.782.890	1.882.890	3.469.511	138.351	631.840	185.185	
			20 01			Bunuri si servicii	55.000		55.000	17.000	23.515	13.196	10.319	13.196	
			20 01 01			Furnituri de birou	500		500	500					
			20 01 02			Materiale pentru curatenie	500		500	500					
			20 01 03			Incalzit, iluminat si forta motrica	50.000		50.000	15.000	21.192	12.759	8.433	12.759	

Capi- tol	Sub- capi- tol	Pa- ra- graf	Gru- pa / Titlu	Ar- ti- col	Ali- ne- at	Denumire indicator	Credite de angajament		Credite bugetare		Angajamente bugetare	Angajamente legale	Plati efectuate	Angajamente legale de platit	Cheltuieli efective	
							aprobate la finele perioadei de raportare	trimestriale cumulate	aprobate la finele perioadei de raportare	trimestriale cumulate						
A							1	2	3	4	5	6	7	8=6-7	9	
			20	01	04	B	Apa, canal si salubritate			4.000	1.000	2.323	2.323	437	1.886	437
			20	02			Reparatii curente			699.000	208.000	651.490	651.490	89.350	562.140	147.065
			20	30			Alte cheltuieli			3.028.890	1.657.890	2.794.506	95.186	35.805	59.381	24.924
			20	30	30		Alte cheltuieli cu bunuri si servicii			3.028.890	1.657.890	2.794.506	95.186	35.805	59.381	24.924
			51				TITLUL VI TRANSFERURI INTRE UNITATI ALE ADMINISTRATIEI PUBLICE									
			51	01			Transferuri curente			1.448.000	427.000	365.000	365.000	365.000	365.000	365.000
			51	01	01		Transferuri catre institutiile publice			1.448.000	427.000	365.000	365.000	365.000	365.000	365.000
			55				TITLUL VII ALTE TRANSFERURI									
			55	01			A. Transferuri interne			1.000.000	430.000	1.30.200	1.30.200	100.600	29.600	99.894
			55	01	18		Alte transferuri curente interne			970.000	400.000	124.600	124.600	95.000	29.600	95.000
			55	02			B. Transferuri curente in strainatate (catre organizatii internationale)			970.000	400.000	124.600	124.600	95.000	29.600	95.000
			55	02	04		Alte transferuri curente in strainatate			30.000	30.000	5.600	5.600	5.600	5.600	4.894
			59				TITLUL XI ALTE CHELTUIELI									
			59	12			Sustinerea cultelor			30.000	30.000	5.600	5.600	5.600	5.600	4.894
6802			01				ASIGURARI SI ASISTENTA SOCIALA									
			10				CHELTUIELI CURENTE			31.546.160	9.099.570	30.926.113	30.926.113	7.472.387	23.453.726	7.815.376
			10	01			TITLUL I CHELTUIELI DE PERSONAL			31.554.348	9.107.758	30.958.178	30.958.178	7.504.452	23.453.726	7.815.376
			10	01			Cheltuieli salariale in bani			19.298.760	5.701.960	19.298.760	19.298.760	4.755.214	14.543.546	4.855.722
			10	01	01		Salarii de baza			18.164.760	5.271.560	18.164.760	18.164.760	4.568.350	13.596.410	4.666.273
			10	01	06		Alte sporuri			15.712.760	4.550.760	15.712.760	15.712.760	4.063.142	11.649.618	4.158.683
			10	01	12		Indemnizatii platite unor persoane din afara unitatii			448.000	123.000	448.000	448.000	88.152	359.848	86.021
			10	01	13		Drepturi de delegare			2.000	1.000	2.000	2.000		2.000	
			10	01	13					3.000	3.000	3.000	3.000	20	2.980	20

Capi- tol	Sub- capi- tol	Pa- ra- graf	Gru- pa / Titlu	Ar- ti- col	Ali- ne- at	Denumire indicator	Credite de angajament			Credite bugetare			Angajamente legale	Plati efectuate	Angajamente legale de platit	Cheltuieli efective	
							1	2	3	4	5	6					7
						B											
						A											
	20	01	30			caracter functional			55.000	16.000	26.900	26.900	4.845	22.055	9.530		
						Alte bunuri si servicii pentru intretinere si functionare			199.490	63.490	173.966	173.966	43.282	130.684	44.075		
	20	02				Reparatii curente			30.000	15.000	30.000	30.000		30.000			
	20	03				Hrana			1.174.790	270.000	1.092.087	1.092.087	211.433	880.654	225.257		
	20	03	01			Hrana pentru oameni			1.174.790	270.000	1.092.087	1.092.087	211.433	880.654	225.257		
	20	04				Medicamente si materiale sanitare			49.000	13.000	29.000	29.000	6.350	22.650	7.117		
	20	04	01			Medicamente			18.000	5.000	8.000	8.000	1.958	6.042	1.489		
	20	04	02			Materiale sanitare			31.000	8.000	21.000	21.000	4.392	16.608	5.628		
	20	05				Bunuri de natura obiectelor de inventar			225.000	94.000	127.600	127.600	7.542	120.058			
	20	05	01			Uniforme si echipament			15.000	7.000	5.000	5.000		5.000			
	20	05	03			Lenjerie si accesorii de pat			35.000	17.000	25.000	25.000		25.000			
	20	05	30			Alte obiecte de inventar			175.000	70.000	97.600	97.600	7.542	90.058			
	20	06				Deplasari, detasari, transferari			8.000	4.000	3.000	3.000	582	2.418	582		
	20	06	01			Deplasari interne, detasari, transferari			8.000	4.000	3.000	3.000	582	2.418	582		
	20	11				Carti, publicatii si materiale documentare											
	20	13				Pregatire profesionala			5.000	1.000							
	20	30				Alte cheltuieli			24.000	5.000	19.000	19.000	350	18.650	350		
	20	30	30			Alte cheltuieli cu bunuri si servicii			189.000	47.500	159.000	159.000	20.627	138.373	22.219		
	55					TITLUL VII ALTE TRANSFERURI			189.000	47.500	159.000	159.000	20.627	138.373	22.219		
	55	01				A. Transferuri interne			1.581.300	454.300	1.431.252	1.431.252	293.966	1.137.286	328.217		
	55	01	18			Alte transferuri curente interne			1.581.300	454.300	1.431.252	1.431.252	293.966	1.137.286	328.217		
	57					TITLUL VIII ASISTENTA SOCIALA			7.640.000	2.050.000	7.640.000	7.640.000	1.901.448	5.738.552	1.934.570		
	57	02				Ajutoare sociale			7.640.000	2.050.000	7.640.000	7.640.000	1.901.448	5.738.552	1.934.570		
	57	02	01			Ajutoare sociale in numerar			7.640.000	2.050.000	7.640.000	7.640.000	1.901.448	5.738.552	1.934.570		

Capi- tot	Sub- capi- tot	Pa- ra- graf	Gru- pa / Titlu	Ar- ti- col	Ali- ne- at	Denumire indicator	Credite de angajament			Credite bugetare			Angajamente legale	Plati efectuate	Angajamente legale de platit	Cheltuieli efective	
							aprobate la finele perioadei de raportare	trimestriale cumulate	trimestriale cumulate	aprobate la finele perioadei de raportare	trimestriale cumulate	Angajamente bugetare					
																	1
A							B										
			59			TITLUL XI ALTE CHELTUIELI											
			59	40		Sume aferente persoanelor cu handicap neincadrate			200.000			170.000			170.000		115.600
			84			PLATI EFECTUATE IN ANII PRECEDENTI SI RECUPERATE IN ANUL CURENT			200.000			170.000			170.000		115.600
			85			Titlu XIX PLATI EFECTUATE IN ANII PRECEDENTI SI RECUPERATE IN ANUL CURENT			-8.180			-32.065			-32.065		
			85	01		Plati efectuate in anii precedenti si recuperate in anul curent			-8.180			-32.065			-32.065		
			85	01	01	Plati efectuate in anii precedenti si recuperate in anul curent (SF)			-8.180			-32.065			-32.065		
7000	02					Partea IV-a SERVICII SI DEZVOLTARE PUBLICA, LOCUINTE, MEDIU SI APE											
7002						LOCUINTE, SERVICII SI DEZVOLTARE PUBLICA CHELTUIELI CURENTE											
			10	01		TITLUL I CHELTUIELI DE PERSONAL											
			10	01	01	Cheltuieli salariale in bani			39.064.440			26.102.011			17.827.263		6.954.962
			10	01	01	Salarii de baza			38.526.440			25.646.333			17.799.141		6.527.486
			10	01	06	Alte sporuri			29.909.400			17.029.970			11.083.319		6.527.406
			10	01	01	Cheltuieli salariale in bani			6.495.400			6.495.400			4.497.276		1.931.506
			10	01	06	Alte sporuri			6.062.400			6.062.400			4.214.245		1.831.728
			10	01	13	Drepturi de delegare			5.418.400			5.418.400			3.715.552		1.689.785
			10	01	17	Indemnizatii de hrana			180.000			180.000			138.531		41.812
			10	01	30	Alte drepturi salariale in bani			1.000			1.000			1.000		
			10	02		Cheltuieli salariale in natura			360.000			360.000			272.221		86.841
			10	02	06	Vouchere de vacanta			193.000			103.000			86.941		13.290
			10	03		Contributii			150.000			150.000			150.000		
									283.000			283.000			149.969		149.778

Capi- tol	Sub- capi- tol	Pa- ra- graf	Gru- pa / Titlu col	Ali- ne- at	Denumire indicator	Credite de angajament			Credite bugetare			Angajamente legale de platit	Plati efectuate	Angajamente legale de platit	Cheltuieli efective			
						1	2	3	4	5	6					7	8-6-7	9
A																		
					B													
10	03	01			Contributii de asigurari sociale de stat			100.000	100.000	100.000	100.000	84.639	15.361	84.639	15.361	84.639		
10	03	02			Contributii de asigurari de somaj			3.000	3.000	3.000	3.000	2.678	322	2.678	322	2.678		
10	03	03			Contributii de asigurari sociale de sanatate			30.000	30.000	30.000	30.000	27.856	2.144	27.856	2.144	27.856		
10	03	04			Contributii de asigurari pentru accidente de munca si boli profesionale			1.000	1.000	1.000	1.000	804	196	804	196	804		
10	03	06			Contributii pentru concedii si indemnizatii			6.000	6.000	6.000	6.000	4.553	1.447	4.553	1.447	4.553		
10	03	07			Contributia asiguratorie pentru munca			143.000	53.000	143.000	143.000	29.439	113.561	29.439	113.561	29.439		
20					TITLUL II BUNURI SI SERVICII			23.414.000	8.105.000	10.534.570	10.534.570	4.038.527	6.506.043	4.038.527	6.506.043	4.038.527	6.506.043	
20	01				Bunuri si servicii			21.315.000	7.225.000	9.594.456	9.594.456	3.767.143	5.827.313	3.767.143	5.827.313	3.767.143	5.827.313	
20	01	01			Furnituri de birou			3.000	1.000	2.000	2.000		2.000		2.000		2.000	
20	01	02			Materiale pentru curatenie			100.000	40.000	30.159	30.159	14.324	15.835	14.324	15.835	14.324	15.835	
20	01	03			Incalzit, iluminat si forta motrica			930.000	500.000	599.058	599.058	372.499	226.559	372.499	226.559	372.499	226.559	
20	01	04			Apa, canal si salubritate			12.487.000	4.100.000	6.404.911	6.404.911	2.220.643	4.184.268	2.220.643	4.184.268	2.220.643	4.184.268	
20	01	05			Carburanti si lubrifianti			10.000	2.000									
20	01	06			Piese de schimb			5.000	5.000	1.206	1.206	1.206		1.206		1.206		
20	01	08			Posta, telecomunicatii, radio, tv, internet			5.000	2.000	2.829	2.829	1.110	1.719	1.110	1.719	1.110	1.719	
20	01	09			Materiale si prestari de servicii cu caracter functional			5.500.000	1.700.000	1.258.381	1.258.381	856.227	402.154	856.227	402.154	856.227	402.154	
20	01	30			Alte bunuri si servicii pentru intretinere si functionare			2.275.000	875.000	1.295.912	1.295.912	301.134	994.778	301.134	994.778	301.134	994.778	
20	02				Reparatii curente			409.000	145.000	23.679	23.679	23.679	23.679	23.679	23.679	23.679	23.679	
20	05				Bunuri de natura obiectelor de inventar			525.000	300.000	96.934	96.934	18.920	78.014	18.920	78.014	18.920	78.014	

Capi- tol	Sub- capi- tol	Pa- ra- graf	Gru- pa / Titlu	Ar- ti- col	Ali- ne- at	Denumire indicator	Credite de angajament			Credite bugetare		Angajamente legale	Plati efectuate	Angajamente legale de platit	Cheltuieli efective
							1	2	3	aprobate la finele perioadei de raportare	trimestriale cumulate				
						B									
						A									
	20	05	30			Alte obiecte de inventar									
	20	06				Deplasari, detasari, transferari			525.000		300.000	96.934	18.920	78.014	
	20	06	01			Deplasari interne, detasari, transferari			5.000		5.000				
	20	11				Carti, publicatii si materiale documentare			5.000		5.000				
	20	12				Consultanta si expertiza			30.000		15.000				
	20	13				Preguire profesionala			25.000		10.000	23.700		23.700	
	20	30				Alte cheltuieli			5.000		5.000				
	20	30	30			Alte cheltuieli cu bunuri si servicii			1.100.000		400.000	795.801	242.464	533.337	122.297
	79					OPERATIUNI FINANCIARE			1.100.000		400.000	795.801	242.464	533.337	122.297
	81					TITLUL XVII RAMBURSARI DE CREDITE			8.620.000		1.824.200	8.620.000	1.824.178	6.795.822	
	81	02				Rambursari de credite interne			8.620.000		1.824.200	8.620.000	1.824.178	6.795.822	
	81	02	05			Rambursari de credite aferente datoriei publice interne locale			8.620.000		1.824.200	8.620.000	1.824.178	6.795.822	
	84					PLATI EFECTUATE IN ANII PRECEDENTI SI RECUPERATE IN ANUL CURENT					1.824.200	8.620.000	1.824.178	6.795.822	
	85					Titlul XIX PLATI EFECTUATE IN ANII PRECEDENTI SI RECUPERATE IN ANUL CURENT			-2.960		-2.960	-3.637	-3.637		
	85	01				Plati efectuate in anii precedenti si recuperate in anul curent			-2.960		-2.960	-3.637	-3.637		
	85	01	01			Plati efectuate in anii precedenti si recuperate in anul curent (SF)			-2.960		-2.960	-3.637	-3.637		
	01					PROTECTIA MEDIULUI CHELTUIELI CURENTE			538.000		428.000	455.678	427.556	28.122	427.556
	20					TITLUL II BUNURI SI SERVICII			538.000		428.000	455.678	427.556	28.122	427.556
									538.000		428.000	455.678	427.556	28.122	427.556

Capi- tot	Sub- capi- tot	Pa- ra- graf	Gru- pa / Titlu col	Ar- ti- col	Ali- ne- at	Denumire indicator	Credite de angajament			Credite bugetare			Angajamente legale	Plati efectuate	Angajamente legale de platit	Cheltuieli efective				
							1	2	3	4		5					6	7	8=6-7	9
										aprobate la finele perioadei de raportare	trimestriale cumulate									
A							B													
	20	02				Reparatii curente														
	20	30				Alte cheltuieli			110.000		28.122	28.122			28.122					
	20	30	30			Alte cheltuieli cu bunuri si servicii			428.000		427.556	427.556	427.556	427.556	427.556	427.556	427.556			
8000	02					Partea V-a ACTIUNI ECONOMICE			428.000		427.556	427.556	427.556	427.556	427.556	427.556	427.556			
8302						AGRICULTURA, SILVICULTURA, SI VANATOARE		160.000	3.911.220		1.013.894	1.013.894	1.013.894	319.145	694.749	464.121				
	01					CHELTUIELI CURENTE		160.000			963.693	963.693	963.693	271.762	691.931	266.775				
	10					TITLUL I CHELTUIELI DE PERSONAL		160.000			963.693	963.693	963.693	271.762	691.931	266.775				
	10	01				Cheltuieli salariale in bani			850.000		850.000	850.000	850.000	264.287	585.713	259.300				
	10	01	01			Salarii de baza			793.000		793.000	793.000	793.000	244.113	548.887	239.240				
	10	01	13			Drepturi de delegare			734.000		734.000	734.000	734.000	234.153	499.847	228.057				
	10	01	17			Indemnizatii de hrana			1.000		1.000	1.000	1.000		1.000					
	10	01	30			Alte drepturi salariale in bani			48.000		48.000	48.000	48.000	9.016	38.984	8.863				
	10	02				Cheltuieli salariale in natura			10.000		10.000	10.000	10.000	944	9.056	2.320				
	10	02	06			Vouchere de vacanta			18.000		18.000	18.000	18.000		18.000					
	10	03				Contributii			18.000		18.000	18.000	18.000		18.000					
	10	03	01			Contributii de asigurari sociale de stat			39.000		39.000	39.000	39.000	20.174	18.826	20.060				
	10	03	02			Contributii de asigurari de somaj			14.000		14.000	14.000	14.000	11.455	2.545	11.455				
	10	03	03			Contributii de asigurari sociale de sanatare			1.000		1.000	1.000	1.000	363	637	363				
	10	03	04			Contributii de asigurari pentru accidente de munca si boli profesionale			5.000		5.000	5.000	5.000	3.770	1.230	3.770				
	10	03	06			Contributii pentru concedii si indemnizatii			200		200	200	200	109	91	109				
	10	03	07			Contributia asiguratorie pentru munca			800		800	800	800	616	184	616				
								18.000	18.000	18.000	18.000	18.000	18.000	3.861	14.139	3.747				

Pag. 24 - lei-

Capi- tol	Sub- capi- tol	Pa- ra- graf	Pa- ra- pa / Titlu col	Al- ne- at	Denumire indicator	Credite de angajament		Credite bugetare		Angajamente legale	Angajamente bugetare	Plati efectuate	Angajamente legale de platit	Cheltucii efective
						1 aprobate la finele perioadei de raportare	2 trimestriale cumulate	3 aprobate la finele perioadei de raportare	4 trimestriale cumulate					
A					B									
					TITLUL II BUNURI SI SERVICII	160.000		200.000	113.693	113.693	106.218	7.475	106.218	7.475
20	01				Bunuri si servicii	160.000		195.000	108.000	113.693	106.218	7.475	106.218	7.475
20	01	09			Materiale si prestari de servicii cu caracter functional	160.000		160.000	90.000	109.608	106.218	3.390	106.218	3.390
20	01	30			Alte bunuri si servicii pentru intretinere si functionare			35.000	18.000	4.085	4.085	4.085	4.085	4.085
20	06				Deplasari, detasari, transferari			3.000	3.000					
20	06	01			Deplasari interne, detasari, transferari			3.000	3.000					
20	13				Pregatire profesionala			2.000	2.000					
8402					TRANSPORTURI			2.861.220	1.000.000	50.201	50.201	47.383	2.818	197.346
	01				CHELTUIELI CURENTE			2.861.220	1.000.000	50.201	50.201	47.383	2.818	197.346
20	02				TITLUL II BUNURI SI SERVICII			2.861.220	1.000.000	50.201	50.201	47.383	2.818	197.346
9902	96				Reparatii curente			2.861.220	1.000.000	50.201	50.201	47.383	2.818	197.346
					excedent/deficit sect funct							7.037.717		

Conducatorul institutiei,

Conducatorul compartimentului
financiar-contabil



Capi- tol	Sub- capi- tol	Pa- ca- graf	Gru- pa / Titlu	Ar- ti- col	Ali- ne- at	Denumire indicator	Credite de angajament		Credite bugetare		Angajamente legale	Plafi efectuate	Angajamente legale de platit	Cheltuieli efective	
							1	2	3	4					5
			A			B	1	2	3	4	5	6	7	8=6-7	9
						PRECEDENTI SI RECUPERATE									
			85	01		IN ANUL CURENT			-40.020	-40.020	-47.528	-47.528	-47.528		
						Plati efectuate in anii precedenti si									
			85	01	02	recuperate in anul curent			-40.020	-40.020	-47.528	-47.528	-47.528		
						Plati efectuate in anii precedenti si									
						recuperate in anul curent (SD)			-40.020	-40.020	-47.528	-47.528	-47.528		
5100	02					Partea I-a SERVICIIL PUBLICE GENERALE			2.365.190	1.051.920	809.632	809.632	75.920	733.712	359.935
5102						AUTORITATI PUBLICE SI ACTIUNI EXTERNE			2.365.190	1.048.920	809.632	809.632	75.920	733.712	358.060
			01			CHELTUIELI CURENTE			1.373.190	718.920	790.484	790.484	62.532	727.952	88.214
			58			TITLUL X PROIECTE CU FINANTARE DIN									
						FONDURI EXTERNE NERAMBURSABILE									
						CADRULUI FINANCIAR 2014-2020									
			58	02		Programa din Fondul Social European (FSE)			1.373.190	718.920	790.484	790.484	62.532	727.952	88.214
			58	02	01	Finantarea nationala			1.373.190	718.920	790.484	790.484	62.532	727.952	88.214
			58	02	02	Finantarea externa nerambursabila			137.720	90.080	25.248	25.248	25.248	25.248	
			70			CHELTUIELI DE CAPITAL			1.235.470	628.840	765.236	765.236	62.532	702.704	88.214
			71			TITLUL XIII ACTIVE NEFINANCIARE			989.000	330.000	19.148	19.148	13.388	5.760	269.846
			71	01		Active fixe			989.000	330.000	19.148	19.148	13.388	5.760	269.846
			71	01	01	Constructii			989.000	330.000	19.148	19.148	13.388	5.760	269.846
			71	01	02	Masini, echipamente si mijloace de			200.000	330.000	19.148	19.148	13.388	5.760	269.846
						transport									
			71	01	03	Mobilier, aparatura birou si alte									
						active corporale									
			71	01	30	Alte active fixe (inclusiv reparatii			650.000	250.000	5.760	5.760	5.760	5.760	108.510
						capitale)									
5402						ALTE SERVICIIL PUBLICE GENERALE			139.000	80.000	13.388	13.388	13.388	13.388	41.236
									3.000	3.000					1.875

Capi- tol	Sub- capi- tol	Pa- ra- graf	Gru- pa / Titlu	Ar- ti- col	Al- ne- at	Denumire indicator	Credite de angajament		Credite bugetare		Angajamente legale	Plati efectuate	Angajamente legale de platit	Cheltuieli efective
							1	2	3	4				
			A			B								
			71	01		Active fixe								3.003
			71	01	02	Masini, echipamente si mijloace de transport			1.600.000					
			71	01	03	Mobilier, aparatura biroutica si alte active corporale			1.600.000					3.003
6702			01			CULTURA, RECREERE SI RELIGIE			23.516.670	7.753.410	2.524.903	170.673	2.354.230	1.856.051
			51			CHELTUIELI CURENTE			17.097.670	5.916.410	1.657.259	164.784	1.492.475	169.941
						TITLUL VI TRANSFERURI INTRE UNITATI ALE ADMINISTRATIEI PUBLICE			1.500.000	500.000				
			51	02		Transferuri de capital			1.500.000	500.000				
			51	02	29	Alte transferuri de capital catre institutii publice			1.500.000	500.000				
			56			TITLUL VIII PROIECTE CU FINANTARE DIN FONDURI EXTERNE NERAMBURSABILE (FEN) POSTADERARE								2.764
			56	01		Programe din Fondul European de Dezvoltare Regionala (FEDR)								2.764
			56	01	01	Finantarea nationale:								2.764
			58			TITLUL X PROIECTE CU FINANTARE DIN FONDURI EXTERNE NERAMBURSABILE								
						CADRULUI FINANCIAR 2014-2020								
			58	01		Programe din Fondul European de Dezvoltare Regionala (FEDR)			15.597.670	5.416.410	1.657.259	164.784	1.492.475	167.177
			58	01	01	Finantarea nationala			15.200.820	5.019.560	1.657.259	164.784	1.492.475	165.838
			58	01	02	Finantarea externa nerambursabila			1.959.520	876.370	209.439	3.607	205.832	5.758
			58	01	03	Cheltuieli neeligibile			12.241.300	4.143.190	1.447.820	161.177	1.286.643	160.080
									1.000.000					

Capi- tot	Sub- capi- tot	Pa- ra- graf	Pa- ra- titlu	Ar- ti- col	Ali- ne- at	Denumire indicator	Credite de angajament			Credite bugetare		Angajamente legale de platit	Plati efectuate	Angajamente legale de platit	Cheltucii efective
							aprobate la finele perioadei de raportare	trimestriale cumulate	aprobate la finele perioadei de raportare	trimestriale cumulate	Angajamente bugetare				
A						B	1	2	3	4	5	6	7	8=6-7	9
58						TITLUL X PROIECTE CU FINANTARE DIN FONDURI EXTERNE NERAMBURSABILE CADRULUI FINANCIAR 2014-2020	11.646.790		11.646.790	4.859.180	9.257.367	9.257.367	1.541.916	7.715.451	1.140.657
58	01					Programe din Fondul European de Dezvoltare Regionala (FEDR)	1.907.690		1.907.690	773.110	154.883	154.883	57.870	97.013	19.657
58	01	01				Finantarea nationala	241.500		241.500	111.470	13.902	13.902	5.350	8.552	
58	01	02				Finantarea externa nerambursabila	1.666.190		1.666.190	661.640	140.981	140.981	52.520	88.461	19.657
58	02					Programe din Fondul Social European (FSE)	9.739.100		9.739.100	4.086.070	9.102.484	9.102.484	1.484.046	7.618.438	1.121.000
58	02	01				Finantarea nationala	1.460.660		1.460.660	602.010	1.358.921	1.358.921	83.758	1.275.163	22.076
58	02	02				Finantarea externa nerambursabila	8.278.440		8.278.440	3.484.060	7.743.563	7.743.563	1.400.288	6.343.275	1.098.924
70						CHELTUIELI DE CAPITAL	662.000		662.000	580.000	262.000	262.000		262.000	46.358
71						TITLUL XIII ACTIVE NEFINANCIARE	662.000		662.000	580.000	262.000	262.000		262.000	46.358
71	01					Active fixe	662.000		662.000	580.000	262.000	262.000		262.000	46.358
71	01	01				Constructii	250.000		250.000	250.000	262.000	262.000		262.000	46.358
71	01	02				Masini, echipamente si mijloace de transport	150.000		150.000	150.000	150.000	150.000		150.000	15.793
71	01	03				Mobilier, aparatura birou si alte active corporale	112.000		112.000	80.000	112.000	112.000		112.000	10.062
71	01	30				Alte active fixe (inclusiv reparatii capitale)	150.000		150.000	100.000					20.565
7000	02					Partea IV-a SERVICII SI DEZVOLTARE PUBLICA, LOCUINTE, MEDIU SI APE	49.938.210		49.938.210	34.663.820	9.239.915	9.239.915	1.776.904	7.463.011	8.159.701
7002						LOCUINTE, SERVICII SI DEZVOLTARE PUBLICA CHELTUIELI CURENTE	44.812.160		44.812.160	31.501.620	7.705.172	7.705.172	1.394.448	6.310.724	6.679.972
55						TITLUL VII ALTE TRANSFERURI A. Transferuri interne	27.961.650		27.961.650	21.821.640	2.556.108	2.556.108	746.430	1.809.678	725.392
55	01						403.200		403.200	248.300	60.846	60.846	46.637	14.209	46.636
55	01						403.200		403.200	248.300	60.846	60.846	46.637	14.209	46.636

Capi- tol	Sub- capi- tol	Pa- ra- graf	Gru- pa / Titlu	Ar- ti- col	Ali- ne- at	Denumire indicator	Credite de angajament		Credite bugetare		Angajamente legale	Plati efectuate	Angajamente legale de platit	Cheltuieli efective	
							aprobate la finele perioadei de raportare	trimestriale cumulate	aprobate la finele perioadei de raportare	trimestriale cumulate					
A							1	2	3	4	5	6	7	8=6-7	9
B															
	55	01	42			Transferuri din bugetul local catre asociatiile de dezvoltare intercomunitare			403.200	248.300	60.846	46.637	14.209	46.636	
	56					TITLUL VIII PROIECTE CU FINANTARE DIN FONDURI EXTERNE NERAMBURSABILE (FEN) POSTADERARE								112.916	
	56	01				Programe din Fondul European de Dezvoltare Regionala (FEDR)								112.299	
	56	01	01			Finantarea nationala								112.299	
	56	15				Alte programe comunitare finantate in perioada 2007-2013								617	
	56	15	02			Finantarea externa nerambursabila								617	
	58					TITLUL X PROIECTE CU FINANTARE DIN FONDURI EXTERNE NERAMBURSABILE									
	58	01				CADRULUI FINANCIAR 2014-2020									
	58	01				Programe din Fondul European de Dezvoltare Regionala (FEDR)			27.558.450	21.573.340	2.495.262	699.793	1.795.469	565.840	
	58	01	01			Finantarea nationala			26.628.160	20.954.190	1.996.166	468.142	1.528.024	506.143	
	58	01	02			Finantarea externa nerambursabila			1.712.530	1.081.000	11.189	9.761	1.428	11.633	
	58	01	03			Cheltuieli neeligibile			24.114.170	19.071.730	1.984.977	458.381	1.526.596	494.510	
	58	02				Programe din Fondul Social European (FSE)			801.460	801.460	499.096	231.651	267.445	59.697	
	58	02	01			Finantarea nationala			930.290	619.150	32.908	26.082	6.826		
	58	02	02			Finantarea externa nerambursabila			97.590	80.730	466.188	205.569	260.619	59.697	
	70					CHELTUIELI DE CAPITAL			832.700	538.420	466.188	690.900	4.501.046	5.954.580	
	71					TITLUL XIII ACTIVE NEFINANCIARE			16.890.530	9.720.000	5.191.946	690.900	4.501.046	5.954.580	
	71	01				Active fixe			16.890.530	9.720.000	5.191.946	690.900	4.501.046	5.954.580	

Capi- tol	Sub- capi- tol	Pa- ra- graf	Gru- pa / Titlu col	Ar- ti- col	Ali- ne- at	Denumire indicator	Credite de angajament			Credite bugetare		Angajamente legale	Plati efectuate	Angajamente legale de platit	Cheltuieli efective	
							aprobate la finele perioadei de raportare	trimestriale cumulate		aprobate la finele perioadei de raportare	trimestriale cumulate					
						A	1	2	3	4	5	6	7	8=6-7	9	
						B										
						71 01 01	Construcții			12.900.530	6.380.000	2.702.196	2.702.196	686.350	2.015.846	5.865.458
						71 01 02	Masini, echipamente si mijloace de transport			2.350.000	2.320.000	2.263.646	2.263.646	4.550	2.259.096	66.439
						71 01 03	Mobilier, aparatura birou si alte active corporale			400.000	400.000					
						71 01 30	Alte active fixe (inclusiv reparatii capitale)			1.240.000	620.000	226.104	226.104		226.104	10.857
						84	PLATI EFECTUATE IN ANII PRECEDENTI SI RECUPERATE IN ANUL CURENT			-40.020	-40.020	-42.882	-42.882	-42.882		
						85	Titlul XIX PLATI EFECTUATE IN ANII PRECEDENTI SI RECUPERATE IN ANUL CURENT			-40.020	-40.020	-42.882	-42.882	-42.882		
						85 01	Plati efectuate in anii precedenti si recuperate in anul curent			-40.020	-40.020	-42.882	-42.882	-42.882		
						85 01 02	Plati efectuate in anii precedenti si recuperate in anul curent (SD)			-40.020	-40.020	-42.882	-42.882	-42.882		
						01	PROTECTIA MEDIULUI			5.126.050	3.162.200	1.534.743	1.534.743	382.456	1.152.287	1.479.729
						55	CHELTUIELI CURENTE			749.250	370.000	353.003	353.003	127.679	225.324	134.553
						55 01	TITLUL VII ALTE TRANSFERURI			86.400	50.000					
						55 01 42	A. Transferuri interne			86.400	50.000					
							Transferuri din bugetul local catre asociatiile de dezvoltare intercomunitare			86.400	50.000					
						58	TITLUL X PROIECTE CU FINANTARE DIN FONDURI EXTERNE NERAMBURSABILE CADRULUI FINANCIAR 2014-2020			662.850	320.000	353.003	353.003	127.679	225.324	134.553

Capi- tol	Sub- capi- tol	Pa- ra- graf	Cru- pa / Titlu	Ar- ti- col	Ali- ne- at	Denumire indicator	Credite de angajament			Credite bugetare		Angajamente bugetare	Angajamente legale	Plati efectuate	Angajamente legale de platit	Cheltuieli efective
							1	2	3	4	5					
A							B									
	70					CHELTUELI DE CAPITAL										
	71					TITLUL XIII ACTIVE NEFINANCIARE										
	71	01				Active fixe			19.049.110	4.300.610	10.299.803	10.299.803	437.952	9.861.851	2.670.693	
	71	01	01			Constructii			19.049.110	4.300.610	10.299.803	10.299.803	437.952	9.861.851	2.670.693	
	71	01	02			Masini, echipamente si mijloace de transport			18.718.110	3.969.610	10.284.112	10.284.112	424.495	9.859.617	2.666.229	
	71	01	03			Mobilier, aparatura birotica si alte active corporale									1.881	
	71	01	30			Alte active fixe									2.483	
	84					(inclusiv reparatii capitale)			331.000	331.000	15.691	15.691	13.457	2.234		
	85					TITLUL XV PLATI EFECTUATE IN ANII PRECEDENTI SI RECUPERATE IN ANUL CURENT										
	85					Titlul XIX PLATI EFECTUATE IN ANII PRECEDENTI SI RECUPERATE IN ANUL CURENT										
	85	01				Plati efectuate in anii precedenti si recuperate in anul curent					-4.646	-4.646	-4.646	-4.646		
	85	01	02			Plati efectuate in anii precedenti si recuperate in anul curent (SD)					-4.646	-4.646	-4.646	-4.646		
	excedent/deficit sect dez									-13.100.200	-8.611.110	-4.646	-4.646	-4.646	-4.646	870.104

9902 97

Conducatorul compartimentului
financiar-contabil

DETALIEREA CHELTUIELILOR

- Imprumuturi interne -

31/03/2020

Capi- tol	Sub- capi- tol	Pa- ra- graf	Gru- pa / Titlu	Ar- ti- col	Al- ne- at	Denumire indicator	Credite de angajament			Credite bugetare		Angajamente legale	Plati efectuate	Angajamente legale de platit	Cheltuieli efective
							1	2	3	4	5				
0			A			B									
						TOTAL JUDET									
5007			01			CREDITE INTERNE			50.000.000	31.182.060	1.394.688		1.394.688	18.643	
			56			CHELTUIELI CURENTE			50.000.000	31.182.060	1.394.688		1.394.688	15.796	
						TITLUL VIII PROIECTE CU FINANTARE DIN FONDURI EXTERNE NERAMBURSABILE (FEN)									
			56	01		POSTADERARE									15.796
						Programe din Fondul European de Dezvoltare Regionala (FEDR)									
			56	01	01	Finantarea nationala									15.796
			58			TITLUL X PROIECTE CU FINANTARE DIN FONDURI EXTERNE NERAMBURSABILE									15.796
						CADRULUI FINANCIAR 2014-2020									
			58	01		Programe din Fondul European de Dezvoltare Regionala (FEDR)			50.000.000	31.182.060	1.394.688		1.394.688		
						Finantarea nationala			50.000.000	31.182.060	1.394.688		1.394.688		
			58	01	02	Finantarea externa nerambursabila			17.781.090	15.335.560					
			58	01	03	Cheltuieli negligibile			7.212.000	246.500					
			70			CHELTUIELI DE CAPITAL			25.006.910	15.600.000	1.394.688		1.394.688		
			71			TITLUL XIII ACTIVE NEFINANCIARE									2.847
			71	01		Active fixe									2.847
			71	01	03	Mobilier, aparatura birou si alte active corporale									2.847
						INVATAMANT			1.528.040	656.460					
6507			01			CHELTUIELI CURENTE			1.528.040	656.460					
			58			TITLUL X PROIECTE CU FINANTARE DIN FONDURI EXTERNE NERAMBURSABILE			1.528.040	656.460					

Capi- tol	Sub- capi- tol	Pa- ra- graf	Gru- pa / Titlu	Ar- ti- col	Ali- ne- at	Denumire indicator	Credite de angajament		Credite bugetare		Angajamente legale	Plati efectuate	Angajamente legale de platit	Cheltuieli efective		
							aprobate la finele perioadei de raportare	trimestriale cumulate	aprobate la finele perioadei de raportare	trimestriale cumulate						
A							1	2	3	4	5	6	7	8=6-7	9	
6807						B	active corporale									
			01				ASIGURARI SI ASISTENTA SOCIALA			876.110						
			58				CHELTUIELI CURENTE			876.110						
							TITLUL X PROIECTE CU FINANTARE DIN									
							FONDURI EXTERNE NERAMBURSABILE									
							CADRULUI FINANCIAR 2014-2020									
			58	01			Programe din Fondul European de Dezvoltare			876.110						
							Regionala (FEDR)			876.110						
			58	01	01		Finantarea nationala			110.410						
			58	01	02		Finantarea externa nerambursabila			378.000						
			58	01	03		Cheltuieli neeligibile			387.700						
7007							LOCUINTE, SERVICII SI DEZVOLTARE PUBLICA			31.525.600						
			01				CHELTUIELI CURENTE			31.525.600						
			58				TITLUL X PROIECTE CU FINANTARE DIN									
							FONDURI EXTERNE NERAMBURSABILE									
							CADRULUI FINANCIAR 2014-2020									
			58	01			Programe din Fondul European de Dezvoltare			31.525.600						
							Regionala (FEDR)			31.525.600						
			58	01	01		Finantarea nationala			31.525.600						
			58	01	02		Finantarea externa nerambursabila			15.485.560						
			58	01	03		Cheltuieli neeligibile			1.096.500						
							TRANSPORTURI			14.943.540						
8407							CHELTUIELI CURENTE			8.711.890						
			01				TITLUL X PROIECTE CU FINANTARE DIN			8.711.890						
			58				FONDURI EXTERNE NERAMBURSABILE									
							CADRULUI FINANCIAR 2014-2020									
										8.711.890						2.847

Capi- tol	Sub- capi- tol	Pa- ra- graf	Gru- pa / Titlu	Ar- ti- col	Ali- ne- at	Denumire indicator	Credite de angajament		Credite bugetare				Angajamente legale	Plati efectuate	Angajamente legale de platit	Cheltuieli efective
							aprobat la finele perioadei de raportare	trimestriale cumulate	aprobat la finele perioadei de raportare	trimestriale cumulate	Angajamente bugetare	6				
						B	1	2	3	4	5	6	7	8-6-7	9	
						Programe din Fondul European de Dezvoltare										
						Regionala (FEDR)			8.711.890							
						Finantarea nationala			1.006.890							
						Finantarea externa nerambursabila			1.530.000							
						Cheltuieli neeligibile			6.175.000							

Conducatorul institutiei,

Conducatorul compartimentului
financiar-contabil

Capi- tol	Sub- capi- tol	Pa- ra- graf	Gr- pa / Titlu	Al- ne- at	Denumire indicator	Prevederi anuale aprobate la finele perioadei de raportare	Prevederi bugetare trimestriale cumulate	Drepturi constatate		Incasari realizate	Stingeri pe alte cai decat incasari	Drepturi constatate de incasat	
								Total, din care:	din anii precedenti				
A					B	1	2	3=4+5	4	5	6	7	8=3-6-7
0					TOTAL JUDET								
0001	08				TOTAL VENITURI-NERAMBURSABILE	179.970	85.970	38.862		38.862	38.862		
0002					I. VENITURI CURENTE	97.470	25.470						
2900					C. VENITURI NEFISCALE	97.470	25.470						
3708					TRANSFERURI VOLUNTARE, ALTELE DECAT SUBVENTIILE	97.470	25.470						
3708	06				Sume primite de administratiile locale in cadrul unor programe cu finantare nerambursabila	97.470	25.470						
4808					SUME PRIMITE DE I.A. UE/ALTI DONATORI IN CONTUL PLATILOR EFECTUATE SI PREFINANATARI AFERENTE CADRULUI FINANCIAR 2014-2020	82.500	60.500	38.862		38.862	38.862		
4808	16				Alte facilitati si instrumente postaderare	82.500	60.500	38.862		38.862	38.862		
4808	16	03			Prefinantari	82.500	60.500	38.862		38.862	38.862		

CONTUL DE EXECUTIE AL FONDURILOR EXTERNE NERAMBURSABILE-CHELTUIELI

31/03/2020

Pag. 1 - lei-

Capi- tol	Sub- capi- tol	Pa- ra- gra- ful	Ar- ti- col	Al- ne- at	Denumire indicator	Credite de angajament		Credite bugetare		Angajamente legale	Plati efectuate	Angajamente legale de platit	Cheltuieli efective	
						1	2	3	4					
					B	1	2	3	4	5	6	7	8=6-7	9
0					TOTAL JUDET									
5008					FONDURI EXTERNE NERAMBURSABILE			179.970	85.970	52.000	52.000	928	51.072	9.842
6108					ORDINE PUBLICA SI SIGURANTA NATIONALA									6.320
	03				Ordine publica									4.230
	50			04	Politie comunitara									4.230
					Alte cheltuieli in domeniul ordinii publice si sigurantei nationale									2.090
6508					INVATAMANT			97.470	25.470					1.025
	50				Alte cheltuieli in domeniul invata- mantului			97.470	25.470					1.025
6808					ASIGURARI SI ASISTENTA SOCIALA			82.500	60.500	52.000	52.000	928	51.072	2.497
	05				Asistenta sociala in caz de boli si invaliditati									83
	6808	05		02	Asistenta sociala in caz de boli si invaliditate									83
	6808	50			Alte cheltuieli in domeniul asiguranilor si asistentei sociale			82.500	60.500	52.000	52.000	928	51.072	2.414
	6808	50		50	Alte cheltuieli in domeniul asistentei sociale			82.500	60.500	52.000	52.000	928	51.072	2.414

DETALIEREA CHELTUIELILOR
- fonduri externe nerambursabile -
31/03/2020

Pag. 2 - lei-

Capi- tol	Sub- capi- tol	Pa- ra- graf	Gru- pa / Titlu	Ar- ti- col	Ali- ne- at	Denumire indicator	Credite de angajament			Credite bugetare			Angajamente legale	Plafii efectuate	Angajamente legale de platit	Cheltuieli efective	
							1	2	3	4	5	6					7
0			A			B											
						TOTAL JUDET											
5008			01			FONDURI EXTERNE NERAMBURSABILE											
			55			CHELTUIELI CURENTE			179.970	85.970	52.000	52.000	51.072	928	51.072	9.842	
			55			TITLUL VII ALTE TRANSFERURI			179.970	85.970	52.000	52.000	51.072	928	51.072	9.842	
			55	01		A. Transferuri interne			97.470	25.470						7.570	
			55	01	07	Programe comunitare			97.470	25.470						7.570	
			55	01	08	Programe PHARE si alte programe cu finantare nerambursabila			97.470	25.470						1.025	
			58			TITLUL X PROIECTE CU FINANTARE DIN FONDURI EXTERNE NERAMBURSABILE										6.545	
			58	16		CADRULUI FINANCIAR 2014-2020											
			58	16		Alte facilitati si instrumente postaderare			82.500	60.500	52.000	52.000	51.072	928	51.072	2.272	
			58	16	02	Finantare externa nerambursabila			82.500	60.500	52.000	52.000	51.072	928	51.072	2.272	
6108			01			ORDINE PUBLICA SI SIGURANTA NATIONALA											
			55			CHELTUIELI CURENTE											
			55	01		TITLUL VII ALTE TRANSFERURI											
			55	01		A. Transferuri interne											
			55	01	08	Programe PHARE si alte programe cu finantare nerambursabila											
			55	01	08	Programe PHARE si alte programe cu finantare nerambursabila			97.470	25.470						6.320	
6508			01			INVATAMANT											
			55			CHELTUIELI CURENTE			97.470	25.470						1.025	
			55	01		TITLUL VII ALTE TRANSFERURI			97.470	25.470						1.025	
			55	01		A. Transferuri interne			97.470	25.470						1.025	
			55	01	07	Programe comunitare			97.470	25.470						1.025	
6808						ASIGURARI SI ASISTENTA SOCIALA											
									82.500	60.500	52.000	52.000	51.072	928	51.072	2.497	

Capi- tol	Sub- capi- tol	Pa- ra- graf	Gru- pa / Titlu	Al- ne- at	Denumire indicator	Credite de angajament		Credite bugetare		Angajamente bugetare	Angajamente legale	Plati efectuate	Angajamente legale de platit	Cheltuieli efective
						aprobate la finele perioadei de raportare	trimestriale cumulate	aprobate la finele perioadei de raportare	trimestriale cumulate					
A						1	2	3	4	5	6	7	8-6-7	9
			B											
	01				CHELTUIELI CURENTE			82.500	60.500	52.000	52.000	928	51.072	2.497
	55				TITLUL VII ALTE TRANSFERURI									225
	55	01			A. Transferuri interne									225
	55	01	08		Programe PHARE si alte programe cu finantare nerambursabila									225
	58				TITLUL X PROIECTE CU FINANTARE DIN FONDURI EXTERNE NERAMBURSABILE									
	58	16			CADRULUI FINANCIAR 2014-2020			82.500	60.500	52.000	52.000	928	51.072	2.272
					Alte facilitati si instrumente postaderare									
	58	16	02		Finantare externa nerambursabila			82.500	60.500	52.000	52.000	928	51.072	2.272
														2.272

Conducatorul compartimentului
financiar-contabil

Conducatorul institutiei,



**CONTUL DE EXECUTIE AL INSTITUTIILOR PUBLICE FINANTATE
DIN VENITURI PROPRII SI SUBVENTII DIN BUGETUL LOCAL - VENITURI
SECTIUNEA DE FUNCTIONARE
31/03/2020**

Capi- tol	Sub- capi- tol	Pa- ra- gra- ful	Gru- pa / Titlu col	Ali- ne- at	Denumire indicator	Prevederi anuale aprobate la finele perioadei de raportare	Prevederi bugetare trimestriale cumulate	Drepturi constatate			Incasari realizate	Stingeri pe alte cai decat incasari	Drepturi constatate de incasat	
								Total, din care:	din anii precedenti	din anul curent				
A						1	2	3=4+5	4	5	6	7	8=3-6-7	
0001	10				B									
					TOTAL VENITURI-VENITURI PROPRII,SUBVENTII	4.608.000	1.933.470	1.178.133	39.349	1.138.784	1.130.402		47.731	
0002					I. VENITURI CURENTE	2.798.850	1.145.320	587.636	39.349	548.287	539.905		47.731	
2900					C. VENITURI NEFISCALE	2.798.850	1.145.320	587.636	39.349	548.287	539.905		47.731	
3000					CI. VENITURI DIN PROPRIETATE	274.310	131.230	97.302	19.697	77.605	76.653		20.649	
3010					VENITURI DIN PROPRIETATE	274.310	131.230	97.302	19.697	77.605	76.653		20.649	
05					Venituri din concesiuni si inchirieri	271.310	130.230	97.302	19.697	77.605	76.653		20.649	
30					Alte venituri din concesiuni si inchirieri de catre institutiile publice	271.310	130.230	97.302	19.697	77.605	76.653		20.649	
50					Alte venituri din proprietate	3.000	1.000							
3300	10				C2. VANZARI DE BUNURI SI SERVICII	2.524.540	1.014.090	490.334	19.652	470.682	463.252		27.082	
3310					VENITURI DIN PRESTARI DE SERVICII SI ALTE ACTIVITATI	2.524.540	1.014.090	490.231	19.549	470.682	463.252		26.979	
05					Taxe si alte venituri in invatamant	178.050	138.050	73.857	16.696	57.161	49.846		24.011	
08					Venituri din prestari de servicii	10.000	10.000							
14					Contributia elevilor si studentilor pentru internate, camine si cantine	2.149.410	756.690	406.968	2.853	404.115	404.000		2.968	
16					Venituri din valorificarea produselor obtinute din activitatea proprie sau anexa	61.730	35.000	3.725		3.725	3.725			
50					Alte venituri din prestari de servicii si alte activitati	125.350	74.350	5.681	103	5.681	5.681		103	
3610					DIVERSE VENITURI									
50					Alte venituri									
4000	10				III. OPERATIUNI FINANCIARE									
4010					INCASARI DIN RAMBURSAREA IMPRUMUTURILOR	361.150	361.150	225.497	103	225.497	225.497		103	

Capi- tol	Sub- capi- tol	Pa- ra- graf	Ar- ti- col	Ali- ne- at	Denumire indicator	Prevederi bugetare anuale aprobrate la finele perioadei de raportare		Prevederi bugetare trimestriale cumulate	Drepturi constatate			Incasari realizate	Stingeri pe alte cai decat incasari	Drepturi constatate de incasat
						1	2		Total, din care:	din anii precedenti	din anul curent			
A					B	1	2	3=4+5	4	5	6	7	8=3-6-7	
4010					ACORDATE	361.150	361.150	173.109		173.109	173.109			
15					Sume utilizate din excedentul anului precedent pentru efectuarea de cheltuieli	361.150	361.150	173.109		173.109	173.109			
	01				Sume utilizate de administratiile locale din excedentul anului precedent pentru sectiunea de functionare	361.150	361.150	173.109		173.109	173.109			
4110					ALTE OPERATIUNI FINANCIARE			52.388		52.388	52.388			
06					Sume din excedentul anului precedent pentru acoperirea goluilor temporare de casa			52.388		52.388	52.388			
4100	10				IV. SUBVENII	1.448.000	427.000	365.000		365.000	365.000			
4310					SUBVENTII DE LA ALTE ADMINISTRATII	1.448.000	427.000	365.000		365.000	365.000			
09					Subventii pentru institutii publice	1.448.000	427.000	365.000		365.000	365.000			

**CONTUL DE EXECUTIE AL INSTITUTIILOR PUBLICE FINANTATE
DIN VENITURI PROPRII SI SUBVENTII DIN BUGETUL LOCAL - VENITURI
SECTIUNEA DE DEZVOLTARE**
31/03/2020

Pag. 1 -lei-

Capi- tol	Sub- capi- tol	Pa- ra- graf	Gru- pa / Titlu	Ar- ti- col	Ali- ne- at	Denumire indicator	Prevederi anuale aprobrate la finele perioadei de raportare		Prevederi bugetare trimestriale cumulate	Drepturi constatate			Incasari realizate	Stingeri pe alte cai decat incasari	Drepturi constatate de incasat
							1	2		Total, din care:	din anii precedenti	din anul curent			
A						B	1	2	3=4+5	4	5	6	7	8=3-6-7	
0001	10					TOTAL VENITURI-VENITURI PROPRII,SUBVENTII	1.510.000	510.000	2.514	2.514	2.514	2.514	7	8=3-6-7	
3900						II. VENITURI DIN CAPITAL			2.514		2.514	2.514			
3910						VENITURI DIN VALORIFICAREA UNOR BUNURI			2.514		2.514	2.514			
	01					Venituri din valorificarea unor bunuri ale institutiilor publice	10.000	10.000	2.514		2.514	2.514			
4000	10					III. OPERATIUNI FINANCIARE	10.000	10.000	10.000		10.000	10.000			
4010						INCASARI DIN RAMBURSAREA IMPRUMUTURILOR	10.000	10.000	10.000		10.000	10.000			
	15					ACORDATE									
						Sume utilizate din excedentul anului precedent pentru efectuarea de cheltuieli	10.000	10.000	10.000		10.000	10.000			
					02	Sume utilizate de administratiile locale din excedentul anului precedent pentru sectiunea de dezvoltare	10.000	10.000	10.000		10.000	10.000			
4100	10					IV. SUBVENTII	1.500.000	500.000	500.000		500.000	500.000			
4310						SUBVENTII DE LA ALTE ADMINISTRATII	1.500.000	500.000	500.000		500.000	500.000			
	19					Subventii pentru institutii publice	1.500.000	500.000	500.000		500.000	500.000			

**CONTUL DE EXECUTIE AL INSTITUTIILOR PUBLICE FINANTATE
DIN VENITURI PROPRII SI SUBVENTII DIN BUGETUL LOCAL - CHELTUIELI**
31/03/2020

Capi- tol	Sub- capi- tol	Fa- ra- gra- f	Gru- pa / Titlu col	Ar- ti- col	Al- ne- at	Denumire indicator	Credite de angajament		Credite bugetare			Angajamente legale	Plati efectuate	Angajamente legale de platit	Cheltuieli efective	
							1 aprobat la finele perioadei de raportare	2 trimestriale cumulate	3 aprobat la finele perioadei de raportare	4 trimestriale cumulate	5 Angajamente bugetare					6
0			A			B										
						TOTAL JUDET										
5010						TOTAL CHELTUIELI DIN VENITURI PROPRII SI SUBVENTII										
6510						INVATAMANT										
03						Invatamant prescolar si primar										
	01					Invatamant prescolar										
	02					Invatamant primar										
04						Invatamant secundar										
	01					Invatamant secundar inferior										
	02					Invatamant secundar superior										
05						Invatamant postliceal										
6710						CULTURA, RECREERE SI RELIGIE										
05						Servicii recreative si sportive										
	01					Sport										

**DETALIEREA CHELTUIELILOR
INSTITUTII PUBLICE FINANTATE DIN VENITURI PROPRII
SI SUBVENTII DIN BUGETUL LOCAL**

Pag. 2 - lei-

Capi- tol	Sub- capi- tol	Pa- ra- graf	Gru- pa / Titlu	Ar- ti- col	Ali- ne- at	Denumire indicator	Credite de angajament		Credite bugetare		Angajamente legale	Plati efectuate	Angajamente legale de platit	Cheltuieli efective
							1	2	3	4				
			A			B								
0						TOTAL JUDET								
5010						TOTAL CHELTUIELI DIN VENITURI PROPRII SI SUBVENTII								
	01					CHELTUIELI CURENTE	6.118.000	2.443.470	2.816.511	2.816.511	829.417	1.987.094	866.144	
	10					TITLUL I CHELTUIELI DE PERSONAL	4.624.090	1.949.560	2.832.637	2.832.637	845.543	1.987.094	854.548	
	10 01					Cheltuieli salariale in bani	1.136.090	530.990	1.136.090	1.136.090	256.610	879.480	257.406	
	10 01 01					Salarii de baza	1.065.030	502.730	1.065.030	1.065.030	251.047	813.983	251.741	
	10 01 06					Alte sporuri	709.590	210.590	709.590	709.590	170.070	539.520	174.595	
	10 01 11					Fond aferent platit cu ora	2.440	2.440	2.440	2.440		2.440		
	10 01 15					Alocatii pentru transportul la si de la locul de munca	265.200	246.700	265.200	265.200	63.449	201.751	58.741	
	10 01 17					Indemnizatii de hrana	5.000	5.000	5.000	5.000	288	4.712	288	
	10 01 30					Alte drepturi salariale in bani	63.000	22.000	63.000	63.000	14.576	48.424	14.541	
	10 02					Cheltuieli salariale in natura	19.800	16.000	19.800	19.800	2.664	17.136	3.576	
	10 02 06					Vouchere de vacanta	29.000	29.000	29.000	29.000		29.000		
	10 03					Contributii	42.060	28.260	42.060	42.060	5.563	36.497	5.665	
	10 03 07					Contributia asiguratorie pentru munca	42.060	28.260	42.060	42.060	5.563	36.497	5.665	
	20					TITLUL II BUNURI SI SERVICII	3.485.000	1.416.570	1.693.547	1.693.547	588.933	1.104.614	597.142	
	20 01					Bunuri si servicii	670.220	351.960	447.194	447.194	118.328	328.866	123.721	
	20 01 01					Furnituri de birou	20.500	12.500	5.000	5.000	71	4.929	71	
	20 01 02					Materiale pentru curatenie	23.500	9.000	5.000	5.000		5.000		
	20 01 03					Incalzit, iluminat si forta motrica	222.500	113.000	222.500	222.500	77.384	145.116	83.246	
	20 01 04					Apa, canal si salubritate	127.000	41.000	127.000	127.000	25.318	101.682	34.309	
	20 01 05					Carburanti si lubrifianti	13.000	7.000	5.000	5.000	575	4.425	575	
	20 01 07					Transport	23.000	7.020	20.000	20.000	3.636	16.364	3.636	
	20 01 08					Posta, telecomunicatii, radio, tv,								

Capi- tol	Sub- capi- tol	Pa- ra- graf	Gru- pa / Titlu	Ar- ti- col	Ali- ne- at	Denumire indicator	Credite de angajament			Credite bugetare		Angajamente legale	Plati efectuate	Angajamente legale de platit	Cheltuieli efective
							1	2	3	4	5				
			A			B									
			20	01	09	internet			14.500			14.500	539	13.961	539
			20	01	30	Materiale si prestari de servicii cu caracter functional			48.220			4.103	4.103		4.606
			20	02		Alte bunuri si servicii pentru intretinere si functionare			178.000			44.091	6.702	37.389	6.739
			20	03		Reparatii curente			49.000			20.000		20.000	
			20	03		Hrana			2.059.000			766.843	393.691	373.152	402.184
			20	03	01	Hrana pentru oameni			2.059.000			766.843	393.691	373.152	402.184
			20	04		Medicamente si materiale sanitare			1.000						
			20	04	02	Materiale sanitare			1.000						
			20	05		Bunuri de natura obiectelor de inventar			196.080			30.840	840	30.000	
			20	05	30	Alte obiecte de inventar			196.080			30.840	840	30.000	
			20	06		Deplasari, detasari, transferari			21.500			10.000		10.000	
			20	06	01	Deplasari interne, detasari, transferari			19.500			10.000		10.000	
			20	06	02	Deplasari in strainatate			2.000						
			20	11		Carti, publicatii si materiale documentare									
			20	13		Pregatire profesionala			1.000						
			20	14		Protectia muncii			10.000			10.000		10.000	
			20	30		Alte cheltuieli			4.000			2.000		2.000	
			20	30	01	Reclama si publicitate			473.200			406.670	76.074	330.596	71.237
			20	30	02	Protocol si reprezentare			5.000			5.000		5.000	
			20	30	04	Chirii			5.000			5.000		5.000	
			20	30	30	Alte cheltuieli cu bunuri si servicii			30.000						
			57			TITLUL VIII ASISTENTA SOCIALA			433.200			396.670	76.074	320.596	71.237
			57	02		Ajutoare sociale			3.000			3.000		3.000	
									3.000			3.000		3.000	

Capi- tol	Sub- capi- tol	Pa- ra- graf	Gru- pa/ Titlu	Ar- ti- col	Ali- ne- at	Denumire indicator	Credite de angajament		Credite bugetare		Angajamente legale	Plati efectuate	Angajamente legale de platit	Cheltuieli efective	
							aprobate la finele perioadei de raportare	trimestriale cumulate	aprobate la finele perioadei de raportare	trimestriale cumulate					
A							1	2	3	4	5	6	7	8-6-7	9
			57	02	02	Ajutoare sociale in natura			3.000	2.000	3.000		3.000		
			70			CHELTUIELI DE CAPITAL			1.510.000	510.000					11.596
			71			TITLUL XIII ACTIVE NEFINANCIARE			1.510.000	510.000					11.596
			71	01		Active fixe			1.510.000	510.000					11.596
			71	01	01	Constructii			1.500.000	500.000					
			71	01	02	Masini, echipamente si mijloace de transport									
			71	01	03	Mobilier, aparatura birouica si alte active corporale			10.000	10.000					1.673
			71	01	30	Alte active fixe (inclusiv reparatii capitale)									6.127
			84			PLATI EFECTUATE IN ANII PRECEDENTI SI RECUPERATE IN ANUL CURENT									3.796
			85			Titlul XIX PLATI EFECTUATE IN ANII PRECEDENTI SI RECUPERATE									
						IN ANUL CURENT									
			85	01		Plati efectuate in anii precedenti si recuperate in anul curent									
			85	01	01	Plati efectuate in anii precedenti si recuperate in anul curent (SF)									
6510						INVATAMANT									
			01			CHELTUIELI CURENTE			3.118.000	1.494.470	1.316.515		1.316.515		538.969
			10			TITLUL I CHELTUIELI DE PERSONAL			3.123.500	1.499.970	1.332.047		1.332.047		535.663
			10	01		Cheltuieli salariale in bani			335.500	290.400	335.500		335.500		69.221
			10	01		Salarii de baza			313.440	272.140	313.440		313.440		67.697
			10	01	01	Alte sporuri			29.000	10.000	29.000		29.000		6.270
			10	01	06	Alte sporuri			2.440	2.440	2.440		2.440		

Capi- tol	Sub- capi- tol	Pa- ra- graf	Gru- pa/ Titlu	Ar- ti- col	Ali- ne- at	Denumire indicator	Credite de angajament		Credite bugetare		Angajamente legale	Plati efectuate	Angajamente legale de platit	Cheltuieli efective
							1	2	3	4				
			A			B								
	10	01	11			Fond aferent platii cu ora			246.700	265.200	265.200	63.449	201.751	58.741
	10	01	15			Alocatii pentru transportul la si de la locul de munca			5.000	5.000	5.000	288	4.712	288
	10	01	17			Indemnizatii de brana			2.000	3.000	3.000	476	2.524	519
	10	01	30			Alte drepturi salariale in bani			6.000	8.800	8.800	1.879	6.921	1.879
	10	03				Contributii			18.260	22.060	22.060	1.544	20.516	1.524
	10	03	07			Contributia asiguratorie pentru munca			18.260	22.060	22.060	1.544	20.516	1.524
	20					TITLUL II BUNURI SI SERVICII			1.207.570	993.547	993.547	457.258	536.289	466.442
	20	01				Bunuri si servicii			267.960	220.194	220.194	57.057	163.137	58.588
	20	01	01			Furnituri de birou			10.500					
	20	01	02			Materiale pentru curatenie			7.000					
	20	01	03			Incalzit, iluminat si forta motrica			73.000	132.500	132.500	38.872	93.628	40.872
	20	01	04			Apa, canal si salubritate			21.000	47.000	47.000	10.030	36.970	9.021
	20	01	05			Carburanti si lubrifianti			4.000	8.000	8.000			
	20	01	07			Transport			2.020	3.000	3.000			
	20	01	08			Posta, telecomunicatii, radio, tv, internet			8.000	12.500	12.500	248	12.252	248
	20	01	09			Materiale si prestari de servicii cu caracter functional			32.440	4.103	4.103	4.103		4.606
	20	01	30			Alte bunuri si servicii pentru intretinere si functionare			110.000	24.091	24.091	3.804	20.287	3.841
	20	02				Reparatii curente			22.000					
	20	03				Hrana			781.280	766.843	766.843	393.691	373.152	402.184
	20	03	01			Hrana pentru oameni			781.280	766.843	766.843	393.691	373.152	402.184
	20	04				Medicamente si materiale sanitare			1.000	1.000	1.000			
	20	04	02			Materiale sanitare			1.000	1.000	1.000			

Capi- tol	Sub- capi- tol	Pa- ra- graf	Ar- ti- col	Ali- ne- at	Denumire indicator	Credite de angajament		Credite bugetare		Angajamente legale	Plati efectuate	Angajamente legale de platit	Cheltuieli efective	
						aprobate la finele perioadei de raportare	trimestriale cumulate	aprobate la finele perioadei de raportare	trimestriale cumulate					
A					B	1	2	3	4	5	6	7	8=6-7	9
					internet			2.000	2.000	2.000	291	1.709	291	
	20	01	30		Alte bunuri si servicii pentru intretinere si functionare			20.000	10.000	20.000	2.898	17.102	2.898	
	20	02			Reparatii curente			20.000	5.000	20.000		20.000		
	20	05			Bunuri de natura obiectelor de inventar			30.000	5.000	30.000		30.000		
	20	05	30		Alte obiecte de inventar			30.000	5.000	30.000		30.000		
	20	06			Deplasari, detasari, transferari			10.000	4.000	10.000		10.000		
	20	06	01		Deplasari interne, detasari, transferari			10.000	4.000	10.000		10.000		
	20	13			Pregatire profesionala			10.000	5.000	10.000		10.000		
	20	14			Protectia muncii			2.000	2.000	2.000		2.000		
	20	30			Alte cheltuieli			401.000	104.000	401.000	70.404	330.596	65.567	
	20	30	01		Reclama si publicitate			5.000	2.000	5.000		5.000		
	20	30	02		Protocol si reprezentare			5.000	2.000	5.000		5.000		
	20	30	30		Alte cheltuieli cu bunuri si servicii			391.000	100.000	391.000	70.404	320.596	65.567	
	70				CHELTUIELI DE CAPITAL			1.500.000	500.000					
	71				TITLUL XIII ACTIVE NEFINANCIARE			1.500.000	500.000					
	71	01			Active fixe			1.500.000	500.000					
	71	01	01		Constructii			1.500.000	500.000					
	71	01	03		Mobilier, aparatura birou si alte active corporale			1.500.000	500.000					
	71	01	30		Alte active fixe									
	84				(inclusiv reparatii capitale)									
	85				PLATI EFECTUATE IN ANII PRECEDENTI SI RECUPERATE IN ANUL CURENT									
					Titlul XIX PLATI EFECTUATE IN ANII PRECEDENTI SI RECUPERATE			-500	-500	-594	-594	-594	-594	3.186

Capi- tol	Sub- capi- tol	Pa- ra- graf	Gru- pa / Titlu	Ar- ti- col	Al- ne- at	Denumire indicator	Credite de angajament		Credite bugetare			Angajamente legale	Plati efectuate	Angajamente legale de platit	Cheltuieli efective
							aprobat la finele perioadei de raportare	trimestriale cumulate	aprobat la finele perioadei de raportare	trimestriale cumulate	Angajamente bugetare				
A		B		1	2	3	4	5	6	7	8=6-7	9			
						IN ANUL CURENT									
			85	01		Plati efectuate in anii precedenti si recuperate in anul curent			-594	-594	-594	-594	-594		
			85	01	01	Plati efectuate in anii precedenti si recuperate in anul curent (SF)			-594	-594	-594	-594	-594		

Conducatorul institutiei,

Conducatorul compartimentului
financiar-contabil

Capi- tol	Sub- capi- tol	Pa- ra- graf	Gru- pa / Titlu	Ar- ti- col	Ali- ne- at	Denumire indicator	Credite de angajament			Credite bugetare		Angajamente legale de platit	Plati efectuate	Angajamente legale de platit	Cheltuieli efective
							1	2	3	4	5				
			A			B									
			20	01	09	Materiale si prestari de servicii cu caracter functional			48.220		32.440	4.103	4.103		4.606
			20	01	30	Alte bunuri si servicii pentru intretinere si functionare			178.000		120.000	44.091	6.702	37.389	6.739
			20	02		Reparatii curente			49.000		27.000	20.000		20.000	
			20	03		Hrana			2.059.000		781.280	766.843	393.691	373.152	402.184
			20	03	01	Hrana pentru oameni			2.059.000		781.280	766.843	393.691	373.152	402.184
			20	04		Medicamente si materiale sanitare			1.000		1.000				
			20	04	02	Materiale sanitare			1.000		1.000				
			20	05		Bunuri de natura obiectelor de inventar			196.080		100.830	30.840	840	30.000	
			20	05	30	Alte obiecte de inventar			196.080		100.830	30.840	840	30.000	
			20	06		Deplasari, detasari, transferari			21.500		10.000	10.000		10.000	
			20	06	01	Deplasari interne, detasari, transferari			19.500		9.000	10.000		10.000	
			20	06	02	Deplasari in strainatate			2.000		1.000				
			20	11		Carti, publicatii si materiale documentare			1.000		1.000				
			20	13		Pregatire profesionala			10.000		5.000	10.000		10.000	
			20	14		Protectia muncii			4.000		3.000	2.000		2.000	
			20	30		Alte cheltuieli			473.200		135.500	406.670	76.074	330.596	71.237
			20	30	01	Reclama si publicitate			5.000		2.000	5.000		5.000	
			20	30	02	Protocol si reprezentare			5.000		2.000	5.000		5.000	
			20	30	04	Chirii			30.000						
			20	30	30	Alte cheltuieli cu bunuri si servicii			433.200		131.500	396.670	76.074	320.596	71.237
			57			TITLUL VIII ASISTENTA SOCIALA			3.000		2.000	3.000		3.000	
			57	02		Ajutoare sociale			3.000		2.000	3.000		3.000	
			57	02	02	Ajutoare sociale in natura			3.000		2.000	3.000		3.000	

Capi- tol	Sub- capi- tol	Pa- ra- graf	Gru- pa / Titlu	Ar- ti- col	Al- ne- at	Denumire indicator	Credite de angajament			Credite bugetare		Angajamente legale	Plati efectuate	Angajamente legale de platit	Cheltuieli efective	
							aprobate la finele perioadei de raportare	trimestriale cumulate	trimestriale cumulate	aprobate la finele perioadei de raportare	trimestriale cumulate					
A							1	2	3	4	5	6	7	8=6-7	9	
B																
6510		84				PLATI EFECTUATE IN ANII PRECEDENTI SI RECUPERATE IN ANUL CURENT			-16.090	-16.090	-16.126	-16.126	-16.126			
		85				Titlul XIX PLATI EFECTUATE IN ANII PRECEDENTI SI RECUPERATE IN ANUL CURENT			-16.090	-16.090	-16.126	-16.126	-16.126			
		85	01			Plati efectuate in anii precedenti si recuperate in anul curent			-16.090	-16.090	-16.126	-16.126	-16.126			
		85	01	01		Plati efectuate in anii precedenti si recuperate in anul curent (SF)			-16.090	-16.090	-16.126	-16.126	-16.126			
						INVATAMANT			3.108.000	1.484.470	1.316.515	1.316.515	515.462	801.053	535.063	
		01				CHELTUIELI CURENTE			3.123.500	1.499.970	1.332.047	1.332.047	530.994	801.053	535.063	
		10				TITLUL I CHELTUIELI DE PERSONAL			335.500	290.400	335.500	335.500	73.736	261.764	69.221	
		10	01			Cheltuieli salariale in bani			313.440	272.140	313.440	313.440	72.192	241.248	67.097	
		10	01	01		Salarii de baza			29.000	10.000	29.000	29.000	6.100	22.900	6.270	
		10	01	06		Alte sporuri			2.440	2.440	2.440	2.440		2.440		
		10	01	11		Fond aferent platii cu ora			265.200	246.700	265.200	265.200	63.449	201.751	58.741	
		10	01	15		Alocatii pentru transportul la si de la locul de munca			5.000	5.000	5.000	5.000	288	4.712	288	
		10	01	17		Indemnizatii de hrana			3.000	2.000	3.000	3.000	476	2.524	519	
		10	01	30		Alte drepturi salariale in bani			8.800	6.000	8.800	8.800	1.879	6.921	1.879	
		10	03			Contributii			22.060	18.260	22.060	22.060	1.544	20.516	1.524	
		10	03	07		Contributia asiguratorie pentru munca			22.060	18.260	22.060	22.060	1.544	20.516	1.524	
		20				TITLUL II BUNURI SI SERVICII			2.785.000	1.207.570	993.547	993.547	457.258	536.289	466.442	
		20	01			Bunuri si servicii			443.220	267.960	220.194	220.194	57.057	163.137	58.588	
		20	01	01		Furnituri de birou			15.500	10.500						
		20	01	02		Material pentru curatenie			18.500	7.000						

Capi- tol	Sub- capitol	Pa- ra- graf	Gru- pa / Titlu col at	Ar- ti- col at	Denumire indicator	Credite de angajament			Credite bugetare		Angajamente legale de platit	Plati efectuate	Angajamente legale	5	6	7	8=6-7	Cheltuieli efective
						1	2	3	aprobate la finele perioadei de raportare	trimestriale cumulate								
			A		B													
	20	01	03		Incalziri, iluminat si forta motrica			132.500		73.000	132.500	38.872	132.500	93.628			40.872	
	20	01	04		Apa, canal si salubritate			47.000		21.000	47.000	10.030	47.000	36.970			9.021	
	20	01	05		Carburanti si lubrifianti			8.000		4.000								
	20	01	07		Transport			3.000		2.020								
	20	01	08		Posta, telecomunicatii, radio, tv, internet			12.500		8.000	12.500	248	12.500	12.252			248	
	20	01	09		Materiale si prestari de servicii cu caracter functional			48.220		32.440	4.103	4.103	4.103				4.606	
	20	01	30		Alte bunuri si servicii pentru intretinere si functionare			158.000		110.000	24.091	3.804	24.091	20.287			3.841	
	20	02			Reparatii curente			29.000		22.000								
	20	03			Hrana			2.059.000		781.280	766.843	393.691	766.843	373.152			402.184	
	20	03	01		Hrana pentru oameni			2.059.000		781.280	766.843	393.691	766.843	373.152			402.184	
	20	04			Medicamente si materiale sanitare			1.000		1.000								
	20	04	02		Materiale sanitare			1.000		1.000								
	20	05			Bunuri de natura obiectelor de inventar			166.080		95.830	840	840	840					
	20	05	30		Alte obiecte de inventar			166.080		95.830	840	840	840					
	20	06			Deplasari, detasari, transferari			11.500		6.000								
	20	06	01		Deplasari interne, detasari, transferari			9.500		5.000								
	20	06	02		Deplasari in strainatate			2.000		1.000								
	20	11			Carti, publicatii si materiale documentare					1.000								
	20	14			Protectia muncii			2.000		1.000								
	20	30			Alte cheltuieli			72.200		31.500	5.670	5.670	5.670				5.670	
	20	30	04		Chirii			30.000										
	20	30	30		Alte cheltuieli cu bunuri si servicii			42.200		31.500	5.670	5.670	5.670				5.670	

Capi- tol	Sub- capi- tol	Pa- ra- graf	Gru- pa / Titlu col	At- fi- col	Al- ne- at	Denumire indicator	Credite de angajament			Credite bugetare		Angajamente legale	Plati efectuate	Angajamente legale de platit	Cheltuieli efective
							1	2	3	4	5				
			A			B									
			57	02		TITLUL VIII ASISTENTA SOCIALA									
			57	02		Ajutoare sociale			2.000	3.000	3.000			3.000	
			57	02	02	Ajutoare sociale in natura			2.000	3.000	3.000			3.000	
			84			PLATI EFECTUATE IN ANII PRECEDENTI SI RECUPERATE IN ANUL CURENT			-15.500	-15.500	-15.500			-15.500	
			85			Titlul XIX PLATI EFECTUATE IN ANII PRECEDENTI SI RECUPERATE IN ANUL CURENT			-15.500	-15.500	-15.500			-15.500	
			85	01		Plati efectuate in anii precedenti si recuperate in anul curent			-15.500	-15.500	-15.500			-15.500	
			85	01	01	Plati efectuate in anii precedenti si recuperate in anul curent (SF)			-15.500	-15.500	-15.500			-15.500	
6710			01			CULTURA, RECREERE SI RELIGIE			1.500.000	1.499.996	1.499.996			1.186.041	318.885
			10			CHELTUIELI CURENTE			1.500.590	1.500.590	1.500.590			1.186.041	318.885
			10	01		TITLUL I CHELTUIELI DE PERSONAL			800.590	800.590	800.590			617.716	188.185
			10	01	01	Cheltuieli salariale in bani			751.590	751.590	751.590			572.735	184.044
			10	01	01	Salarii de baza			680.590	680.590	680.590			516.620	168.325
			10	01	17	Indemnizatii de hrana			60.000	60.000	60.000			45.900	14.022
			10	01	30	Alte drepturi salariale in bani			11.000	11.000	11.000			10.215	1.697
			10	02		Cheltuieli salariale in natura			29.000	29.000	29.000			29.000	
			10	02	06	Vouchere de vacanta			29.000	29.000	29.000			29.000	
			10	03		Contributii			10.000	10.000	10.000			15.981	4.141
			10	03	07	Contributia asiguratorie pentru munca			20.000	20.000	20.000			15.981	4.141
			20			TITLUL II BUNURI SI SERVICII			700.000	700.000	700.000			568.325	130.700
			20	01		Bunuri si servicii			227.000	227.000	227.000			165.729	65.133
			20	01	01	Furnituri de birou			5.000	5.000	5.000			4.929	71

Capi- tol	Sub- capi- tol	Pa- ra- graf	Gru- pa / Titlu	Ar- ti- col	Al- ne- at	Denumire indicator	Credite de angajament			Credite bugetare		Angajamente legale	Plati efectuate	Angajamente legale de platit	Cheltuieli efective
							1	2	3	4	5				
			A			B									
			20 01 02			Materiale pentru curatenie			5.000	2.000	5.000			5.000	
			20 01 03			Incalziti, iluminat si forta motrica			90.000	40.000	90.000		38.512	51.488	42.374
			20 01 04			Apa, canal si salubritate			80.000	20.000	80.000		15.288	64.712	15.288
			20 01 05			Carburanti si lubrifianti			5.000	3.000	5.000		575	4.425	575
			20 01 07			Transport			20.000	5.000	20.000		3.636	16.364	3.636
			20 01 08			Posta, telecomunicatii, radio, tv, internet			2.000	2.000	2.000		291	1.709	291
			20 01 30			Alte bunuri si servicii pentru intretinere si functionare			20.000	10.000	20.000		2.898	17.102	2.898
			20 02			Reparatii curente			20.000	5.000	20.000			20.000	
			20 05			Bunuri de natura obiectelor de inventar			30.000	5.000	30.000			30.000	
			20 05 30			Alte obiecte de inventar			30.000	5.000	30.000			30.000	
			20 06			Deplasari, detasari, transferari			10.000	4.000	10.000			10.000	
			20 06 01			Deplasari interne, detasari, transferari			10.000	4.000	10.000			10.000	
			20 13			Pregatire profesionala			10.000	5.000	10.000			10.000	
			20 14			Protectia muncii			2.000	2.000	2.000			2.000	
			20 30			Alte cheltuieli			401.000	104.000	401.000		70.404	330.596	65.567
			20 30 01			Reclama si publicitate			5.000	2.000	5.000			5.000	
			20 30 02			Protocol si reprezentare			5.000	2.000	5.000			5.000	
			20 30 30			Alte cheltuieli cu bunuri si servicii			391.000	100.000	391.000		70.404	320.596	65.567
			84			PLATI EFECTUATE IN ANII PRECEDENTI SI RECUPERATE IN ANUL CURENT			-590	-590	-590		-594		
			85			Titlul XIX PLATI EFECTUATE IN ANII PRECEDENTI SI RECUPERATE IN ANUL CURENT			-590	-590	-590		-594		
			85 01			Plati efectuate in anii precedenti si			-590	-590	-590		-594		

Capi- tol	Sub- capi- tol	Pa- ra- graf	Gru- pa / Titlu	Ar- ti- col	Ali- ne- at	Denumire indicator	Credite de angajament		Credite bugetare			Angajamente legale	Plati efectuate	Angajamente legale de platit	Cheltuieli efective		
							aprobat la finele perioadei de raportare	trimestriale cumulate	aprobat la finele perioadei de raportare	trimestriale cumulate	Angajamente bugetare						
A							1	2	3	4	5	6	7	8=6-7	9		
B																	
recuperate in anul curent									-594	-590	-594		-594	7	8=6-7	9	
Plati efectuate in anii precedenti si recuperate in anul curent (SF)									-590	-590	-594		-594				
excedent/deficit sect funct									-590	-590	-594		-594	300.985			

9910 96

Conducatorul institutiei,
financiar-contabil



Conducatorul institutiei,
financiar-contabil

TOTAL JUDET

DETALIEREA CHELTUIELILOR
 INSTITUTIIL PUBLICE FINANTATE DIN VENITURI PROPRII
 SI SUBVENTII DIN BUGETUL LOCAL
 SECTIUNEA DE DEZVOLTARE
 31/03/2020

Capi- tol	Sub- capi- tol	Pa- ra- graf	Gru- pa / Titlu	Ar- ti- col	Ali- ne- at	Denumire indicator	Credite de angajament			Credite bugetare			Angajamente legale	Plati efectuate	Angajamente legale de platit	Cheltuii efective	
							1 aprobat la finele perioadei de raportare	2 trimestriale cumulate	3 aprobat la finele perioadei de raportare	4 trimestriale cumulate	5 Angajamente bugetare	6					7
5010			A			B											
						TOTAL CHELTUIELI DIN VENITURI PROPRII											
						SI SUBVENTII											
						CHELTUIELI DE CAPITAL											
						TITLUL XIII ACTIVE NEFINANCIARE											
						Active fixe											
						Constructii											
						Masini, echipamente si mijloace de transport											
						Mobilier, aparatura biroutica si alte active corporale											
						Alte active fixe (inclusiv reparatii capitale)											
6510						INVATAMANT											
						CHELTUIELI DE CAPITAL											
						TITLUL XIII ACTIVE NEFINANCIARE											
						Active fixe											
						Masini, echipamente si mijloace de transport											
						Mobilier, aparatura biroutica si alte active corporale											
						Alte active fixe (inclusiv reparatii capitale)											
6710						CULTURA, RECREERE SI RELIGIE											
						CHELTUIELI DE CAPITAL											
						TITLUL XIII ACTIVE NEFINANCIARE											
						Active fixe											

Capi- tol	Sub- capi- tol	Pa- ra- graf	Gru- pa / Titlu	Al- ne- at	Denumire indicator	Credite de angajament		Credite bugetare		Angajamente legale	Plati efectuate	Angajamente legale de platit	Cheltuieli efective	
						aprobat la finele perioadei de raportare	trimestriale cumulate	aprobat la finele perioadei de raportare	trimestriale cumulate					
			A		B	1	2	3	4	5	6	7	8=6-7	9
			71 01 01		Constructii			1.500.000	500.000					
			71 01 03		Mobilier, aparatura birou si alte active corporale									
			71 01 30		Alte active fixe (inclusiv reparatii capitale) excedent/deficit sect dezv									5.104
9910	97											2.514		3.186

Conducatorul institutiei,
financiar-contabil



Conducatorul institutiei,