

BILANT
31/12/2012

Directia Generala a Finantelor Publice
Jud. Alba
Cantonalul General -
INTRAHE Nr. 104459
ESIRE
Luna 1 FEB 2013 pag: 1

Nr. 11738/2013
Consiliul Local al municipiului
- ALBA IULIA -

510134 Calea Motilor nr. 5

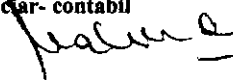
jud. Alba

COD	DENUMIRE INDICATORI	SOLD LA INCEPUTUL PERIOADEI	SOLD LA SFARSITUL PERIOADEI
0	TOTAL JUDET		
01003	1.Active fixe necorporale (ct.203+205+206+208+233-280-290-293*)	2.282.528	1.888.229
01004	2.Instalatii tehnice, mijloace de transport, animale, plantatii, mobilier, aparatura birotica si alte active corporale (ct.213+214+231-281-291-293*)	18.963.020	17.808.655
01005	3.Terenuri si cladiri (ct.211+212+231 -281-291-293*)	576.888.740	645.319.602
01007	5.Active financiare necurente (investitii pe termen lung) peste un an (ct.260+265 +2671+2672+2673+2675+2676+2678+2679-296) din care:	2.372.935	3.378.223
01008	Titluri de participare (ct.260-296)	1.224.654	1.224.654
01015	7.TOTAL ACTIVE NECURENTE (rd.03+04+05+06 +07+09)	600.507.223	668.394.709
01019	1.Stocuri (ct.301+302+303+304+305+307+ 309+331+332+341+345+346+347+349+351+ 354+356+357+358+359+361+371+381+/-348 +/-378-391-392-393-394-395-396-397-398)	13.858.663	13.870.128
01021	Creante din operatiuni comerciale, avansuri si alte decontari (ct.232+234+409+4111+4118+413+418+425+ +4282+4611+473**+481+482+483-4911-4961 +5128) din care:	6.044.942	4.776.715
01022	Creante comerciale si avansuri (ct.232 +234+409+4111+4118+413+418+4611-4911- 4961)	6.035.303	4.640.969
01023	Creante bugetare (ct.431**+437**+4424+ 4428**+444**+446**+4482+461+463+464+ +465+4664+4665+4669+481**+482**-497) din care:	19.896.491	29.533.567
01024	Creantele bugetului generale consolidat (ct.463+464+465+4664+4665+4669-497)	19.896.491	29.533.567
01025	Creante din operatiuni cu fonduri ex- terne nerambursabile si fonduri de la buget (ct.4501+4503+4505+4507+4511+ 4513+4515+4531+4541+4543+4545+4551+ 4553+4561+4563+4571+4572+4573+4581+ 4583+461+473**+474+476) din care:	48.730.586	17.741.665
01026	Sume de primit de la Comisia Europeana (ct.4501+4503+4505+4507)	2.338.870	791.187
01030	Total creante curente (rd.21+23+25+27)	74.672.019	52.051.947
01033	Conturi la trezorerie, casa in lei. (ct.510+5121+5125+ 5131+5141+5151+5153+5161+5171+5201+5211+ 5212+5213+523+5251+5252+5253+526+527+528 +5291+5292+5293+5294+5299+5311+550+551+552 +555+557+5581+5582+5591+5601+5602+561+562		

COD	DENUMIRE INDICATORI	SOLD LA INCEPUTUL PERIOADEI	SOLD LA SFARSITUL PERIOADEI
010331	+5711+5712+5713+5714+5741+5742+5743+5744 +5254+5751+5752+5753+5754)	6.591.367	3.267.662
01035	Dobanda de incasat,alte valori,avansuri de trezorerie(ct.5187+532+542)	377.363	357.486
01040	Conturi la institutii de credit, BNR, casa in valuta(ct.5112+5121+ 5124+5125+5131+5132+5141+5142+5151+ 5152+5153+5161+5162+5171+5172+ 5314+5411+5412+550+5601+5602 +5583+5592)	158.076	219.210
01042	Total disponibilitati si alte valori (rd.33+33.1+35+35.1)	7.126.806	3.844.358
01045	Cheltuieli in avans (ct.471)	1.634	617
01046	7.TOTAL ACTIVE CURENTE (rd.19+30+31+40+ 41+41.1+42)	95.659.122	69.767.050
01052	8.TOTAL ACTIVE (rd.15+45)	696.166.345	738.161.759
01053	1.Sume necurente - sume ce urmeaza a fi platite dupa o perioada mai mare de un an (ct.269+401+403+4042+405+4622+509) din care:	895	895
01054	Datorii comerciale (ct.401+403+4042+ 405+4622)	895	895
01055	2.Imprumuturi pe termen lung (ct.1612+1622+1632+1642+1652+1661+ 1662+1672+168-169)	63.261.462	64.299.081
01058	3.Provizioane (ct.151)	11.850.552	11.465.910
01060	TOTAL DATORII NECURENTE (rd.52+54+55)	75.112.909	75.765.886
01061	1.Datorii comerciale, avansuri si alte decontari (ct.401+403+4041+405+408+ 419+4621+473+481+482+483+269+509+ 5128) din care:	11.561.495	7.695.487
01062	Datorii comerciale si avansuri (ct.401+403+4041+405+408+419+4621)	11.322.611	7.353.678
010631	2.Datorii catre bugete (ct.431+437+440+441+4423+4428+444+446+ 4481+4555+4671+4672+4673+4674+4675+ +4679+473+481+482)din care:	2.922.059	3.560.056
01065	Contributii sociale(ct.431+437)	1.139.736	1.465.600
01072	3.Datorii din operatiuni cu Fonduri externe nerambursabile si fonduri de la buget, alte datorii catre alte organisme internationale (ct.4502+4504+4506+4512 +4514+4516+4521+4522+4532+4542+4544+ 4552+4554+4564+4584+4585+459+473+462+ 4546)	48.575.690	20.580.387
01073	6.Salariile angajatilor (ct.421+423+426+4271+4273+4281)	2.231.742	2.574.973
01073	7.Alte drepturi cuvenite altor categorii de persoane (pensii, indemnizatii de somaj, burse) (ct.422+424+426+4272+ 4273+429+438)	187.299	166.024

COD	DENUMIRE INDICATORI	SOLD LA INCEPUTUL PERIOADEI	SOLD LA SFARSITUL PERIOADEI
01074	8.Venituri in avans (ct.472)	401.112	478.950
01078	10.TOTAL DATORII CURENTE (rd.60+62+65+70+71+72+73+74+75)	65.879.397	35.055.877
01079	11.TOTAL DATORII (rd.58+78)	140.992.306	110.821.763
01080	12.ACTIVE NETE = TOTAL ACTIVE - TOTAL DATORII = CAPITALURI PROPRII (rd.80=rd.46-79=rd.90)	555.174.039	627.339.996
01084	1.Rezerve, fonduri (ct.100+101+102+103+104+105+106+ 132+133+135+1391+1392+ 1393+1394+1396)	482.121.085	510.109.561
01085	2.Rezultatul reportat (ct.117-sold creditor)	45.472.648	73.102.425
01087	4.Rezultatul patrimonial al exercitiului (ct.121-sold creditor)	27.580.306	44.128.010
01090	6.TOTAL CAPITALURI PROPRII (rd.84+85-86+87-88)	555.174.039	627.339.996



Conducatorul institutiei

Conducatorul compartimentului
financiar-contabil


COD	DENUMIRE INDICATORI	An precedent	An curent
0	TOTAL JUDET		
02002	Venituri din impozite, taxe, contributii de asigurari si alte venituri ale bugetelor (ct.730+731+732+733+734+735+736+739+745+746+750+751)	113.022.475	125.955.994
02003	Venituri din activitati economice (ct.701+702+703+704+705+706+707+708 +/- 709)	3.544.255	3.688.298
02004	Finantari, subventii, transferuri, alocatii bugetare cu destinatie speciala (ct.770+771+772+773+774+775+776+778+779)	91.685.668	70.837.545
02005	Alte venituri operationale (ct.714+718+719+721+722+781)	39.784	3.500.920
02006	TOTAL VENITURI OPERATIONALE (rd.02+03+04+05)	208.292.182	203.982.757
02008	Salarii si contributiile sociale aferente angajatilor (ct.641+642+645+646+647)	47.036.977	48.100.202
02009	Subventii si transferuri (ct.670+671+672+673+674+675+676+677+678+679)	37.793.920	37.913.352
02010	Stocuri, consumabile, lucrari si servicii executate de terti (ct.601+602+603+606+607+608+609+610+611+612+613+614+622+623+624+626+627+628+629)	28.494.968	37.032.479
02011	Cheltuieli de capital, amortizari si provizioane (ct.681+682+689)	65.082.385	34.598.637
02012	Alte cheltuieli operationale (ct.635+654+658)	15.989	108.554
02013	TOTAL CHELTUIELI OPERATIONALE (RD.08+09+10+11+12)	178.424.239	157.753.224
02015	- EXCEDENT (rd.06-rd.13)	29.867.943	46.229.533
02017	IV.VENITURI FINANCIARE (ct.763+764+765+766+767+768+769+786)	2.780	4.720
02018	V. CHELTUIELI FINANCIARE (ct.663+664+665+666+667+668+669+686)	4.545.382	4.291.516
02021	-DEFICIT (rd.18-rd.17)	4.542.602	4.286.796
02023	-EXCEDENT (rd.15+20-16-21)	25.325.341	41.942.737
02025	VIII. VENITURI EXTRAORDINARE (ct.790+791)	4.760.695	2.510.049
02026	IX. CHELTUIELI EXTRAORDINARE (ct.690+691)	2.526.401	1.888
02028	- EXCEDENT (rd.25-rd.26)	2.234.294	2.508.161

COD	DENUMIRE INDICATORI	An precedent	An curent
02031	- EXCEDENT (rd.23+28-24-29)	27.559.635	44.450.898

Conducatorul institutiei

Conducatorul compartimentului
financiar- contabil

SITUATIA FLUXURILOR DE TREZORERIE

31/12/2014

Comuna Iuliana
ALBA IULIA

pag.: 1 - 14 -

COD	Total	Casa in lei	Finantarea din bugetul de stat	Finantarea din bugetul local	Finantarea din bugetul asigurarii sociale de stat	Finantarea din bugetul asigurarii pentru somaj	Finantarea din bugetul fid. national unic de asign. sociale de sanatate	Finantarea de la bugetul trezoreriei statului	Alte disponibilitati	Finantarea din bugetul Fondului pentru mediu
0	161.470.214	25.315.543		97.030.260					136.156.981	
03002	156.867.078	25.315.543							131.573.535	
03003										
03004	4.583.446			97.030.260					4.583.446	
03006	70.735.572								70.735.572	
03007	71.445.178								71.445.178	
03008	-709.606			66.723.978					-709.606	
03011	7.197.545			7.197.545					7.197.545	
03012	-7.197.545			7.197.545					-7.197.545	
03013										
03014	-3.323.705			170.951.735					-3.323.705	
03015	6.591.367								6.591.367	
	3.267.663			170.951.735					3.267.663	


Conducatorul institutiei

[Signature]

Conducatorul compartimentului financiar-contabil


[Signature]

Viza trezoreriei



Comunas Local al municipiului

	5211	50.04	50.10	50.12	50.06	50.07	50.77	50.81	5213	50.33	50.02	50.02.40	50.14.01
alba iulia ALBA IULIA													
5211	50.04	50.10	50.12	50.06	50.07	50.77	50.81	5213	50.33	50.02	50.02.40	50.14.01	
incasari	104950693	3519909	25602674	455276					1081555	27547		497101	
plati	97030280	3480895	25602757	418813	4000			3408381	1081555	27547		497101	
numerar net	7920433	39014	-83	38463	-4000			-3408381	0	0	0	0	
activitatea de													
incasari	66001090	13282		89958			4390679			5823	234740		
plati	66723978	0		89958			4390679			5823	234740		
numerar net	-722888	13282	0	0	0	0	0	0	0	0	0	0	
activitatea fin													
incasari	0												
plati	7197545												
numerar net	-7197545	0	0	0	0	0	0	0	0	0	0	0	
cresterea/de	-3323705	0	-83	38463	-4000	0	0	-3408381	0	0	0	0	
solid initial	6591367	0	83	450957	23318	53247	16	5857506	0	0	0	0	
solid final	3267662	0	0	487420	19318	53247	16	2449125	0	0	0	0	


PRIMAR,
Mireea Hava





Mr. economic,
Tic Teofila
prezenta

COD	DENUMIRE INDICATORI	Total	Casa in valuta	Alte disponibilitati
0	TOTAL JUDET			
04002	1. Incasari	7.372.103	32.515	7.339.588
04003	2. Plati	7.315.508	32.515	7.282.993
04004	3. Numerar net din activitatea operationala (rd.02-rd.03)	56.595		56.595
04013	IV CRESTEREA (DESCRESTEREA) NETA DE NUMERAR SI ECHIVALENT DE NUMERAR (rd.04+rd.08+rd.12)	56.595		56.595
04014	V NUMERAR SI ECHIVALENT DE NUMERAR LA INCEPUTUL PERIOADEI	158.076		158.076
04015	I. Diferente de curs favorabile	4.539		4.539
04017	VI NUMERAR SI ECHIVALENT DE NUMERAR LA FINELE PERIOADEI(rd.13+14+15-16)	219.210		219.210

Conducatorul institutiei



Conducatorul compartimentului
financiar- contabil



DISPONIBIL DIN MIJLOACE CU DESTINATIE SPECIALA


Consiliul Local al municipiului
- ALBA IULIA -
510134 Calea Moşilor nr. 5
jud. Alba

31/12/2012


- lei -

DENUMRE INDICATORI	COD	DISPONIBIL LA INCEPUTUL ANULUI	INCASARI	PLATI	DISPONIBIL LA SFARSITUL PERIOADEI
TOTAL JUDET	0				
TOTAL (rd.02 la 15)	05001	95.295	246.942	249.796	92.441
- Sume primite ca donatii si sponsori- zari (ct.550/analitic distinct)	05002	23.318		4.000	19.318
- Garantii materiale retinute gestiona- rilor conform Legii nr.22/1969 (ct. 550/analitic distinct)	05003	71.977	12.202	11.056	73.123
- Alte disponibilitati cu destinatie speciala (ct.550/analitic distinct)	05011		234.740	234.740	

Conducatorul institutiei,



Conducatorul compartimentului
financiar-contabil




Consiliul Local al municipiului
- ALBA IULIA -
510134 Calea Motilor nr 5
jud. Alba

Situatia unor indicatori referitori la protectia copilului
si a persoanelor cu handicap
31/12/2012


pag.: 1 - lei -

COD	DENUMIRE	NUMAR
0	TOTAL JUDET	
08007	Asistenti personali pentru persoanele cu handicap	152
08008	Indemnizatii lunare alocate persoanelor cu handicap grav	218

Conducatorul institutiei



Conducatorul compartimentului
financiar- contabil




COD	DENUMIRE INDICATORI	Sold la inceputul anului	Sold la sfarsitul perioadei
0	TOTAL JUDET		
18005	Disponibilitati in lei ale institutiilor publice locale si ale institutiilor publice de subordonare locala, la trezorerii (ct.510+5121+5125+5151+5161+5171+5211+528+5292+5294+5299+550+551+552+553+554+555+556+558+560+561+562) din care:	733.861	818.537
18006	Fonduri externe nerambursabile preaderare	53.247	53.247
18008	Total (in baze cash) (rd.04+05)	733.861	818.537
18010	Total (in baze accrual)(rd.08+09)	733.861	818.537
18011	Excedentele cumulate ale bugetelor locale (ct.5212+5213)	5.857.506	2.449.125
18013	Total (in baze cash)(rd.11+12)	5.857.506	2.449.125
18015	Total (in baze accrual)(rd.13+14)	5.857.506	2.449.125
18023	Alte valori (ct.532)	377.363	357.486
18032	Disponibilitati ale institutiilor publice locale si ale institutiilor de subordonare locala la institutiilor de credit rezidente (ct.5121+5124+5125+5131+5132+5151+5152+5161+5162+5171+5172+550+5601) din care:	158.076	219.210
18034	Fonduri externe nerambursabile postaderare	73.647	119.876
18036	Total (in baze cash)(rd.32+35)	158.076	219.210
18038	Total (in baze accrual) (rd.36+37)	158.076	219.210
18051	Disponibilitati ale institutiilor publice aflate la alti rezidenti (terti) (ct.461+2678)	1.148.282	2.153.569
18052	Total (in baze cash)(rd.51)	1.148.282	2.153.569
18131	Actiuni necotate detinute de autoritatile locale la operatorii economici (ct.2602-2961)(S11)	1.221.054	1.224.654
18134	Total (la valoarea contabila neta (la valoarea de intrare mai putin ajustarile cumulate pentru pierderea de valoare)(rd.131+132+133)	1.221.054	1.224.654
18141	Participatiile autoritatilor locale la alte societati care nu sunt organizate pe actiuni (regii autonome,srl,comandita, etc.)(ct.2601+2602-2961)	3.600	
18142	Total (la valoarea de intrare mai putin ajustarile cumulate pentru pierderea de valoare)(rd.141)	3.600	
18165	Creante comerciale curente legate de livrari de bunuri si servicii de catre autoritatile locale sau de institutii subordonate acestora(ct.232+234+409+		

COD	DENUMIRE INDICATORI	Sold la inceputul anului	Sold la sfarsitul perioadei
	4111+4118+413+418+4611-4911-4961). Total(rd.166+167+168+172)din care de la:	6.035.303	4.640.969
18166	-de la populatie	290.284	225.844
18167	-de la operatori economici (S11)	5.732.773	4.380.219
18168	-de la institutiile publice, din care: (rd.169+170+171)	12.246	34.906
18169	-Administratia centrala(S1311)	12.246	34.906
18176	1.Creante ale bugetului local (ct.464-497). Total (rd.177+178+179+183), din care:	19.896.491	29.533.567
18177	- de la populatie	5.931.420	5.667.165
18178	- de la operatori economici (S11)	13.965.071	23.866.402
18185	Total creante (rd.176+184)	19.896.491	29.533.567
18191	Sume de primit de la Autoritatea de Certificare si Plata, Autoritatilor de Management si Agentiile de Plati reprezentand fonduri externe nerambur- sabile postaderare (ct.4583.1)	30.824.999	10.707.823
18192	Sume de primit de la Autoritatea de Certificare si Plata, Autoritatilor de Management si Agentiile de Plati reprezentan fonduri de la bugetul de stat (ct.4583.2)	15.566.717	6.242.655
18194	Sume de primit de la Comisia Europeana/ alti donatori reprezentand venituri ale bugetului general consolidat-INSTRUMENTE STRUCTURALE,FONDURI PENTRU AGRICULTURA SI ALTE FONDURI (ct.4505)total din care:	2.338.870	791.187
18195	Sume de primit de la Comisia Europeana/ alti donatori-reprezentand venituri ale bugetului consolidat-INSTRUMENTE STRUC- TURALE,FONDURI PENTRU AGRICULTURA SI ALTE FONDURI (ct.4505.4)	2.338.870	791.187
18203	1.Sume datorate tertilor reprezentand garantii si cautiuni aafiate in conturile institutiilor publice (ct.4281+462).Total (rd.204+205+206) din care:	373.354	439.127
18204	- salariatilor (S143)	71.977	73.123
18205	- operatorilor economici (S11)	301.377	366.004
18241	Imprumuturi pe baza de titluri pe termen lung altele decat actiuni si produse financiare derivate emise de catre administratia locala si de institutiile de subordonare locala (ct.1612). Total (rd.242+243+244+245), din care achizitionate de:	46.785.600	43.683.400
18243	- Institutii de credit rezidente(S122)	40.345.022	37.707.327
18244	- Alti rezidenti (S123,S124,S125)	6.440.578	5.976.073
18246	I.Total (la valoare nominala)(rd.241)	46.785.600	43.683.400
18248	Total (in baze accrual)(rd.246+247)	46.785.600	43.683.400

COD	DENUMIRE INDICATORI	Sold la inceputul anului	Sold la sfarsitul perioadei
18286	Credite pe termen lung primite (contractate, garantate, asimilate, etc) de institutiile publice locale (ct.1622+1632+1642+16722). Total (rd.278+288+289+289.1) din care acordate de:	16.475.862	20.615.681
18287	- Institutii de credit rezidente (S122)	12.777.871	17.168.551
18289	- Nerezidenti (S21, S22)	3.697.991	3.447.130
18290	Total (in baze cash)(rd.286)	16.475.862	20.615.681
18296	Total (in baze accrual)(cash+dobanzi) (rd.290+295)	16.475.862	20.615.681
18312	Datorii comerciale necurente legale de livrari de bunuri si servicii (ct.401+ 403+4042+405+4622). Total (rd.313+314+318+319) din care catre:	895	895
18313	- Operatori economici (S11)	895	895
18320	Datorii comerciale curente legate de livrari de bunuri si servicii (ct.401+ 403+4041+405+408+419+4621). Total (rd.321+322+326+327) din care catre:	11.322.611	7.353.678
18321	-Operatori economici (S11)	11.322.611	7.353.678
18331	Datoriile institutiilor publice din administratia locala catre bugete (ct.4423+431+437+4428+444+446+4481)	2.635.356	3.272.849
18332	Salariile angajatilor (ct.421+423+426+4271+4273+4281)	2.231.742	2.574.973
18333	Alte drepturi cuvenite altor categorii de persoane (ct.4272+4273+429+438)	187.299	166.024
18335	Total (rd.331+332+333+334)	5.054.397	6.013.846
18341	Avansuri primite de institutii publice - beneficieri finali - reprezentand prefinantare pentru proiecte finantate din fonduri externe nerambursabile postaderare (ct.4585)	46.236.820	19.789.200

Conducatorul institutiei


Conducatorul compartimentului
financiar- contabil



Situatia actiunilor/partilor sociale detinute direct/indirect de catre UAT, la operatorii economici

Nr. Crt.	Operatorul Economic la care Unitatea administrativ teritoriala este actionar direct sau indirect		Cod CAEN al activitatii principale a operatorului economic	Denumirea operatorului Economic	Tip operator (SRL, SA,ASO, RA, RAS)	Capitalul social al operatorului economic (lei)	Unitatea Administrativ teritoriala este actionara		Valoarea actiunilor/partilor sociale din capitalul social al operatorului economic, detinute de catre unitatea administrativ teritoriala (lei)		Pondere in Capitalul social al operatorului economic
	Cod unic de identificare	Cod CAEN					Direct	Indirect	Direct	Indirect	
1	2	3	4	5	6	7	8	9	10	11 = 9 / 6 * 100 11 = 10 / 6 * 100	
1	1756267	3600	SC APA CANAL	SA	581.673,50	Direct		581.673,50		100,000	
2	1755482	3600	SC APA CTTA ALBA	SA	3.069.670,00	Direct		642.660,00		20,093	
3	17064220	3600	SC CAPA INSTAL	SRL	320,00	Direct		320,00		100,000	
3	Operator(i) economic(i) la care UAT detine actiuni/parti sociale						Total valoare actiuni raportate la data: 31-12-2012:		1.224.653,50		

Conducatorul institutiei,



Conducatorul compartimentului financiar-contabilitate,



Nota:

Judetul = cel din care face parte unitatea administrativ teritoriala (UAT);

col 7 = UAT este actionar direct la operatorul economic(Op.Ec): situatia in care o UAT detine in nume propriu actiuni sau parti sociale la un Op.Ec

col 8 = UAT este actionar (INDIRECT la Op.Ec: situatia in care un Op.Ec, la care o UAT detine in nume propriu, integral sau majoritar, actiuni sau parti sociale, este actionar sau detine parti socialele un alt Op.Ec;

In municipiul Bucuresti, autoritatile administratiei publice locale de la nivelul sectoarelor raporteaza operatorii economici la care administreaza/conteoleaza actiuni sau parti sociale, potrivit hotararilor Consiliului General al Municipiului Bucuresti;

col 4 = Operator economic: societate comerciale la care o UAT detine actiuni sau parti sociale; regii autonome in subordinea autoritatilor administratiei publice locale (RAS).

Situatia platilor efectuate si a sumelor declarate pentru cota-parte aferenta cheltuielilor finantate din FEN postaderare

31/12/2012

Page: 1 - lei -

Cod indicator	Denumirea programului cu finantare UE	Plati efectuate de la titlul 56	din care:		03	04	05	08	07	08	09	din care:	
			Plati efectuate pentru cota-parte FEN (alineat02)	Sume in curs de rambursare la rambursare aferente cheltuielilor efectuate in anul curent								Sume rezultate din nereguli din nereguli aferente cheltuielilor efectuate in anul curent si ani precedenti	Sume rezultate din nereguli deduse din sumele solicitate la rambursare aferente cheltuielilor efectuate in anul curent
	A	01	02	03	04	05	08	07	08	09	10		
0	TOTAL JUDEȚ												
10001	Programa din Fondul European de Dezvoltare Regionala (FEDR) (5601)	62.852.278	40.472.546	423.283	40.049.263	9.696.576	11.482.360	504.748	13.462.448	4.700.608		4.903.181	
10002	Programa din Fondul Social European (FSE) (560)	1.293.498	1.101.112	367.905	733.207	224.608	177.342		331.257	4.810			
10015	Alte programe comunitare finantate in perioada 2007-2013 (5615)	187.020	160.354		160.354	81.012	79.322						
10040	Total (codul la 24)	64.332.796	41.733.992	791.188	40.942.804	10.002.146	11.739.024	504.748	13.793.705	4.705.418		4.903.181	

Conducatorul institutiei



Conducatorul compartimentului financiar-contabil




Consiliul Local al municipiului
- ALBA IULIA -
510134 Calea Meșilor nr. 5
Județul Alba

Situația plăților efectuate și a sumelor declarate pentru cota-parte aferenta cheltuielilor finanțate din FEN postaderare

31/12/2012

Pag: 1 - 1el -

Cod indicator	Denumirea programului cu finanțare UE	Plăți efectuate de la titlul 56	din care:		Suma în curs de solictare la rambursare aferente cheltuielilor efectuate în anul curent	Suma solictată la rambursare aferente cheltuielilor efectuate în anul curent afiate în curs de autorizare	Suma rambursate aferente cheltuielilor efectuate în anul curent	Suma neautorizate de management aferente cheltuielilor efectuate în anul curent	Prefinanțare dedusă din sumele solictate la rambursare aferente cheltuielilor efectuate în anul curent	Suma rezultate din aeregiul aferente cheltuielilor efectuate în anul curent și ani precedenți	Suma rezultate din aeregiul deduse din sumele solictate la rambursare aferente cheltuielilor efectuate în anul curent
			Plăți efectuate pentru cota-parte FEN (alineat(2))	Plăți efectuate pentru cota-parte FEN (alineat(2))							
0	A	01	02	03	04	05	06	07	08	09	10
14001	TOTAL JUDEȚ Programa din Fondul European de Dezvoltare Regională (FEDR) (5601)	2.951.760									
14040	Total (cod01 la 24)	2.951.760									

Conducătorul Institutului

Conducătorul compartimentului financiar-contabil





Consiliul Local al municipiului
- ALBA IULIA
510134 Calea Moșilor nr. 5
jud. Alba

Situatia platilor efectuate si a sumelor declarate pentru cota-parte aferenta cheltuielilor finantate din FEN postaderare

31/12/2012

Pag.: 1 - 1el -

Cod indicator	Denumirea programului cu finantare UE	Plati efectuate de la titlul 56	din care:		Suma in curs de solictare la rambursare aferenta cheltuielilor efectuate in anul curent	Suma solictate la rambursare aferente cheltuielilor efectuate in anul curent	Suma solictate la rambursare aferente cheltuielilor efectuate in anii in curs aflati in curs de autorizare	Suma rambursate aferente cheltuielilor efectuate in anul curent	Suma neautorizate de management aferente cheltuielilor efectuate in anul curent	Prafinautare deducta din sumele solictate la rambursare aferente cheltuielilor efectuate in anul curent	Suma rezultate din nerregul aferente cheltuielilor efectuate in anul curent si anii precedenti	Suma rezultate din nerregul deduse din sumele solictate la rambursare aferente cheltuielilor efectuate in anul curent
			Plati efectuate pentru cota-parte FEN (alineaat02)	Plati efectuate pentru cota-parte FEN (alineaat01)								
0	A	01	02	03	04	05	06	07	08	09	10	
15007	TOTAL JUDET	14.024	11.739		11.739			11.739				
15040	Programa din Fondul Social European (FSE) (560 Total (cod01 la 24)	14.024	11.739		11.739			11.739				

Conducatorul institutiei

Conducatorul compartimentului financiar-contabil




[Handwritten signature]

[Handwritten signature]

COD	DENUMIREA SI SIMBOLUL CONTURILOR	SOLD LA INCEPUTUL ANULUI	SOLD LA SFARSITUL PERIOADEI
0	TOTAL JUDET		
31001	1 Avansuri acordate furnizorilor(ct.232+234+409) -Total(rd.02+03)	4.641.998	2.826.146
31002	-din finantare bugetara(ct.770)	4.102.548	2.003.286
31003	-din alte surse de finantare	539.450	822.860
31007	3 Disponibilitati la alti rezidenti,garantii depuse la furnizori(ct.2678+461)-Total(rd.08+09)din care:	1.148.282	2.153.569
31008	-din finantare bugetara(ct.770)	1.148.282	2.153.569
31016	6 Alte disponibilitati provenite din finantare bugetara(ct.770)aflata in conturi de disponibil in lei la trezorerie(ct.5581+5591+...etc)si in conturi de disponibil in lei si in valuta la institutii de credit din tara,mai putin dobanda iasata in cont(ct.5121+5124+5583+559+...etc)	4.517	2.074
31017	7 Total(rd.01+04+07+10+13+16)	5.794.797	4.981.789

Conducatorul institutiei


Conducatorul compartimentului
financiar- contabil



Consiliul Local al municipiului
- ALBA IULIA -
510134 Calea Noșilor nr. 5
jud. Alba

SITUAȚIA

platilor efectuate la titlul 56 "Proiecte cu finantare din fonduri externe nerambursabile (FEN) postaderrare"
31/12/2012

Pag: 1 - lei-

Denumirea sursei de finantare	Buget de stat (s 01)	Buget local (s 02)	Bugetul asigurarilor sociale de stat (s 03)	Bugetul asigurarilor pentru somaj (s 04)	Bugetul fondului national unic de asigurari sociale de sanatate (s 05)	Bugetul institutiilor publice finantate din venituri proprii si subventii (s 10)	Bugetul fondurilor externe nerambursabile (s 08)	Bugetul creditelor externe (s 06)	Bugetul creditelor interne (s 07)	Bugetul institutiilor publice si activitatilor finantate integral sau partial din venituri proprii (s 20)	Bugetul institutiilor publice si activitatilor finantate integral din venituri proprii (s 10)
	01	02	03	04	05	06	07	08	09	10	11
A											
TOTAL JUDET		64.332.796				14.024			2.951.760		
Titlul VIII total cheltuieli		1.003.037				11.739					
Titlul I Cheltuieli de personal		2.647.818				2.285					
Titlul II Bunuri si servicii		4.100									
Titlul X Alte cheltuieli		60.377.841									

Conducatorul institutiei



Conducatorul compartimentului financiar-contabil




Consiliul Local al municipiului
- ALBA IULIA
510134 Calea Moșilor nr 3
jud. Alba


Situatia modificarilor in structura
activelor nete/capitalurilor
31 12 2012

Anexa 34


-lei-

Denumirea elementului de capital	Cod	Sold la inceputul anului	Cresteri	Reduceri	Sold la sfarsitul anului
A	B	1	2	3	4
TOTAL JUDET					
Fondul bunurilor care alcatuiesc domeniul public al unitatilor administrativ- teritoriale (ct.103)	004	447.121.143	31.162.089	1.609.249	476.673.983
Fondul bunurilor care alcatuiesc domeniul privat al unitatilor administrativ- teritoriale (ct.104)	005	33.771.878		1.561.139	32.210.739
Rezerve din reevaluare (ct.105)	006	1.224.839			1.224.839
Alte fonduri (constituite in afara fondului local) (ct.1399)	016	3.225		3.225	
Rezultatul reportat (ct.117 - sold creditor)	017	45.472.648	42.352.941	14.723.164	73.102.425
Rezultatul patrimonial al exercitiului (ct.121 - sold creditor)	019	27.580.306	390.085.319	373.537.615	44.128.010
Total capitaluri proprii(rd.01 la 17 - rd.18+rd.19-rd.20)	021	555.174.039	463.600.349	391.434.392	627.339.996

Conducatorul institutiei



Conducatorul compartimentului
financiar- contabil




VENITURILE SI CHELTUIELILE BUGETELOR
LOCAL PE UNITATI ADMINISTRATIV TERITORIALE

Consiliul Local al municipiului
- ALBA IULIA -
510134 Calea Moşilor nr. 5
jud. Alba

31 12 2012

- lei -

Denumire Indicatori	Cod Indicator	Nr. rand	Prevederi Anuale	Realizat
A	B	C	1	2
TOTAL JUDET		0		
III.MUNICIPII	000102	24057		
VENITURI TOTAL			238.955.320	167.543.402
Venituri proprii	4802	24058	77.724.300	72.986.393
1.Venituri curente, din care:	000202	24059	117.459.160	112.585.874
a) Cote si sume defalcate din impozitul pe venit	0402	24060		
● defalcate din impozitul pe venit	040201	24061	43.735.270	43.221.117
-sume alocate din cotele defalcate din impozitul pe venit pentru echilibrarea bugetelor locale	040204	24062	43.560.270	43.046.117
b) Sume defalcate din taxa pe valoarea adaugata	1102	24063	175.000	175.000
-sume defalcate din taxa pe valoarea adaugata pentru finantarea cheltuielilor descentralizate la nivelul comunelor, oraselor,municipiilor si sectoarelor Municipiului Bucuresti	110202	24065	42.332.240	42.116.501
-sume defalcate din taxa pe valoarea adaugata pentru echilibrarea bugetelor locale	110206	24068	37.830.000	37.614.261
● Transferuri voluntare, altele decat subventiile	3702	24070	4.502.240	4.502.240
-donatii si sponsorizari	370201	24071	57.450	57.450
2. Venituri din capital	390002	24073	57.450	57.450
4. Subventii de la alte nivele ale administratiei publice	420002	24078	2.654.830	2.574.470
-subventii de la bugetul de stat	4202	24079	40.100.310	26.550.510
5.Sume primite de la UE/alti donatori in contul platilor efectuate si prefinantari	4502	240801	40.100.310	26.550.510
			78.741.020	25.832.548
CHELTUIELI TOTAL	5002	24081	244.812.830	170.951.783
Deficit	9902	24083	-5.857.510	-3.408.381
CORELATII	000102	24112		
VENITURI TOTAL			238.955.320	167.543.402
Venituri proprii	4802	24113	77.724.300	72.986.393
1.Venituri curente, din care:	000202	24114	117.459.160	112.585.874
a) Cote si sume defalcate din impozitul pe venit	0402	24115		
● cote defalcate din impozitul pe venit	040201	24116	43.735.270	43.221.117
-sume alocate din cotele defalcate din	040204	24117	43.560.270	43.046.117


**VENITURILE SI CHELTUIELILE BUGETELOR
LOCALE PE UNITATI ADMINISTRATIV TERITORIALE**

31 12 2012


- lei -

Denumire Indicatori	Cod Indicator	Nr. rand	Prevederi Anuale	Realizat
A	B	C	1	2
impozitul pe venit pentru echilibrarea bugetelor locale			175.000	175.000
b) Sume defalcate din taxa pe valoarea adaugata	1102	24118		
-sume defalcate din taxa pe valoarea adaugata pentru finantarea cheltuielilor descentralizate la nivelul comunelor, oraselor, municipiilor si sectoarelor Municipiului Bucuresti	110202	24120	42.332.240	42.116.501
-sume defalcate din taxa pe valoarea adaugata pentru echilibrarea bugetelor locale	110206	24123	37.830.000	37.614.261
c) Transferuri voluntare, altele decat subventiile	3702	24125	57.450	57.450
-donatii si sponsorizari	370201	24126	57.450	57.450
2. Venituri din capital	390002	24128	2.654.830	2.574.470
4. Subventii de la alte nivele ale administratiei publice	420002	24133		
-subventii de la bugetul de stat	4202	24134	40.100.310	26.550.510
5. Sume primite de la UE/alti donatori in contul platilor efectuate si prefinantari	4502	241351	78.741.020	25.832.548
CHELTUIELI TOTAL	5002	24136	244.812.830	170.951.783
Deficit	9902	24138	-5.857.510	-3.408.381

Conducatorul institutiei



Conducatorul compartimentului financiar- contabil




ROMANIA
JUDETUL ALBA
MUNICIPIUL ALBA IULIA

NR 98380/27.12.2012

Anexa nr.3


CONTUL DE EXECUȚIE
a donațiilor/sponsorizărilor primite și utilizate în anul 2012

Nr. crt.	Denumirea indicatorului	Codul indicatorului	Suma - lei -
1.	Veniturile din donații și/sau sponsorizări primite și virate la buget	370201	57450
2.	Total plăți efectuate în limita donațiilor și/sau sponsorizărilor primite, din care: (pe subdiviziunile clasificăției bugetare)		57450
	24650220 cf. anexa		20950
	24670220.20.30.30		36500
3.	Soldul donațiilor și/sau sponsorizărilor rămase neutilizate la finele anului, din care: (pe subdiviziunile de cheltuieli ale clasificăției bugetare)		0


Ordonator de credite,

Conducătorul compartimentului
financiar-contabil,

Stadea



[Signature]



CONTUL DE EXECUȚIE A BUCETULUI INSTITUȚIILOR PUBLICE - Cheltuieli
la data de...31.12.2012.

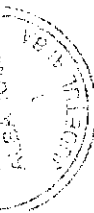
Cod 21 Capitol ...65.02.Subcapitol

...lel-


DENUMIREA INDICATORILOR*)	Cod indicator	Credite de angajament		Credite bugetare		Angajamente bugetare	Angajamente legate	Plăți efectuate	Angajamente legate de plătit	Cheltuieli efective
		1	2	3	4					
A	B									
TOTAL CHELTUIELI(SECTIUNEA DE FUNCTIONARE+SECTIUNEA DE DEZVOLTARE)										
SECTIUNEA DE FUNCTIONARE (cod 01+79+84)										
CHELTUIELI CURENTE (10+20+30+40+50+51+55+57+59)	01		5,950	20,950	20,950	20,950	20,950	20,950		12,720
TITLUL II BUNURI ȘI SERVICII (cod 20.01 la 20.06+20.09 la 20.16+20.18 la 20.25+20.27+20.30)	20		5,950	20,950	20,950	20,950	20,950	20,950		12,720
Bunuri și servicii (cod 20.01.01 la 20.01.09+20.01.30)	20.01		1450	10120	10120	10120	10120	10120		8670
Furnituri de birou	20.01.01									1200
Materiale pentru curățenie	20.01.02		1450	1450	1450	1450	1450	1450		0
Încalzit, iluminat și forță motrică	20.01.03									
Apă, canal și salubritate	20.01.04									
Carburanți și lubrifianti	20.01.05									
Piese de schimb	20.01.06									
Transport	20.01.07									
Poștă, telecomunicații, radio, tv, internet	20.01.08									
Materiale și prestări de servicii cu caracter funcțional	20.01.09			2930	2930	2930	2930	2930		2930
Alte bunuri și servicii pentru întreținere și funcționare	20.01.30			4540	4540	4540	4540	4540		4540
Reparații curente	20.02									
Hrana (cod 20.03.01+20.03.02)	20.03		1500	1650	1650	1650	1650	1650		150
Hrana pentru oameni	20.03.01		1500	1650	1650	1650	1650	1650		150
Hrana pentru animale	20.03.02									
Bunuri de natura obiectelor de inventar (cod 20.05.01+20.05.03+20.05.30)	20.05		3,000	5,280	5,280	5,280	5,280	5,280		0
Uniforme și echipament	20.05.01									
Lenjerie și accesorii de pat	20.05.03									
Alte obiecte de inventar	20.05.30		3000	5280	5280	5280	5280	5280		
Alte cheltuieli (cod 20.30.01 la 20.30.04+20.30.06+20.30.07+20.30.09+20.30.30)	20.30			3900	3900	3900	3900	3900		3900
Reclama și publicitate	20.30.01									
Protocol și reprezentare	20.30.02									
Prime de asigurare non-viajă	20.30.03									
Chirii	20.30.04									
Prestări servicii pentru transmiterea drepturilor	20.30.06									
Fondul Președinției/Fondul conducătorului instituției publice	20.30.07									
Executarea silită a creanțelor bugetare	20.30.09									
Alte cheltuieli cu bunuri și servicii	20.30.30			3900	3900	3900	3900	3900		3900

Conducătorul Instituției

Conducătorul compartimentului financiar-contabil



[Signature]



I. PLATI RESTANTE

31/12/2012

Consiliul Local al municipiului

- ALBA IULIA -

510134 Calea Moșilor nr. 5

jud. Alba

pag. 1 - lei -

DENUMIRE INDICATORI	COD	Sold la inceputul anului	Sold la finele perioadei
TOTAL JUDET	0		
PLATI RESTANTE-TOTAL (rd.150+300) din	40001	1.583.676	4.182.641
-sub 30 de zile(rd.151+301)	40002		2.680.795
- peste 30 de zile (rd.152+302)	40003	1.258.914	1.501.846
- peste 1 an (rd.155+305)	40006	324.762	
PLATI RESTANTE - TOTAL	40150		
SECTIUNEA DE FUNCTIONARE (rd.160+170+240+250+270+280+290) din care:		324.762	58.262
-sub 30 de zile(rd.161+171+241+251+271+ 281+291)	40151		58.262
- peste 1 an (rd.166+175+246+258+275+ 285+295)	40155	324.762	
Plati restante catre furnizori,creditorii din operatii comerciale(ct.401,ct.403, ct.462)din care:(rd.161+162+163+165+166)	40160		58.262
-sub 30 de zile	40161	324.762	58.262
- peste 1 an	40166	324.762	
PLATI RESTANTE-TOTAL	40300		
SECTIUNEA DEZVOLTARE (rd.310+320+330) din care:		1.258.914	4.124.379
-sub 30 de zile(rd.311+321+331)	40301		2.622.533
- peste 30 de zile (rd.312+322+332)	40302	1.258.914	1.501.846
Plati restante catre furnizori,creditorii din operatii comerciale(ct.404,ct.405, ct.462)din care:(rd.311+312+313+315+316)	40310		4.124.379
-sub 30 de zile	40311	1.258.914	2.622.533
- peste 30 de zile	40312	1.258.914	1.501.846

I. PLATI RESTANTE
-bugete locale-




pag. 2 - lei -

DENUMIRE INDICATORI	COD	Sold la inceputul anului	Sold la finele perioadei
TOTAL JUDET	0		
PLATI RESTANTE-TOTAL (rd.150+300) din	42001	1.258.914	4.182.641
-sub 30 de zile(rd.151+301)	42002		2.680.795
- peste 30 de zile (rd.152+302)	42003	1.258.914	1.501.846
PLATI RESTANTE - TOTAL	42150		
SECTIUNEA DE FUNCTIONARE			
(rd.160+170+240+250+270+280+290) din care:			58.262
-sub 30 de zile(rd.161+171+241+251+271+ 281+291)	42151		58.262
Plati restante catre furnizori,creditorii din operatii comerciale(ct.401,ct.403, ct.462)din care:(rd.161+162+163+165+166)	42160		58.262
-sub 30 de zile	42161		58.262
PLATI RESTANTE-TOTAL	42300		
SECTIUNEA DEZVOLTARE			
(rd.310+320+330) din care:		1.258.914	4.124.379
-sub 30 de zile(rd.311+321+331)	42301		2.622.533
- peste 30 de zile (rd.312+322+332)	42302	1.258.914	1.501.846
Plati restante catre furnizori,creditorii din operatii comerciale(ct.404,ct.405, ct.462)din care:(rd.311+312+313+315+316)	42310		4.124.379
-sub 30 de zile	42311		2.622.533
- peste 30 de zile	42312	1.258.914	1.501.846

I. PLATI RESTANTE
-venituri proprii partial-

pag. 3 - lei -

DENUMIRE INDICATORI	COD	Sold la inceputul anului	Sold la finele perioadei
TOTAL JUDET	0		
PLATI RESTANTE-TOTAL (rd.150+300) din	52001	324.762	
- peste 1 an (rd.155+305)	52006	324.762	
PLATI RESTANTE - TOTAL	52150		
SECTIUNEA DE FUNCTIONARE			
(rd.160+170+240+250+270+280+290) din care:		324.762	
- peste 1 an (rd.166+175+246+258+275+ 285+295)	52155	324.762	
Plati restante catre furnizori,creditorii din operatii comerciale(ct.401,ct.403, ct.462)din care:(rd.161+162+163+165+166)	52160	324.762	
- peste 1 an	52166	324.762	

Consiliul Local al municipiului

- ALBA IULIA -

510134 Cetea Moșilor nr 3/12/2012

jud. Alba

Pag: 1

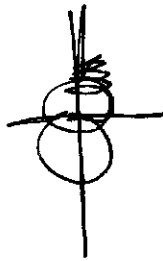
Nr rd	Explicatie	Plati restante		Plati restante aferente programelor nationale		Plati restante aferente fondurilor externe nerambursabile postaderare		Plati restante aferente fondurilor externe nerambursabile preaderare (sursoe)	
		total	din care arierate	total	din care arierate	total	din care arierate	total	din care arierate
0		1	1.1	2	2.1	3	3.1	4	4.1
1	Sold la finele lunii precedente	2.430.456	23.452,00	1.025	1.025	1.405.460			
2	Sold la finele perioadei	4.182.641		72.627		2.792.418			

II. Sinteza platilor restante si arderateelor
 - bugete locale -
 31/12/2012

Pag: 2

Nr rd	Explicatie	Plati restante		Plati restante aferente programelor nationale		Plati restante aferente fondurilor externe nerambursabile postaderare		Plati restante aferente fondurilor externe nerambursabile preaderare (surasa08)	
		total	din care arierate	total	din care arierate	total	din care arierate	total	din care arierate
	0	1	2.1	2	2.1	3	3.1	4	4.1
1	Sold la finele lunii precedente	2.430.436	23.432,00	1.025	1.025	1.405.460			
2	Sold la finele perioadei	4.182.641		72.627		2.792.418			

Conducatorul institutiei


Conducatorul compartimentului
financiar contabil


Consiliul Local al municipiului

- ALBA IULIA - Situația centralizată a arrieratelor bugetului general

510134 Calea Moșilor nr. 3 31/12/2012

jud. Alba

Pag.: 1

Nr rd	Explicatie	Total arierate	PSN				Total arierate ale institutiilor publice finantate integral din venituri proprii	Suma care fac obiectul art.49 alin.(13 2) din Legea 273/2006
			Arierate aferente fondurilor externe nerambursabile postedare ale statului	Arierate aferente fondurilor externe nerambursabile postedare ale statului	Arierate aferente programelor nationale ale stat si institutiilor publice subordonate, cu exceptia celor finantate integral din venituri proprii	Arierate aferente fondurilor externe nerambursabile postedare ale statului		
1	Sold la finele lunii precedente	23.452					6-1-2-3-4-5	22.427,00
2	diminuare arierate luna raportare rd3-1-rd2/rd1		1.025					100,00

Conducatorul institutiei



Conducatorul compartimentului

financiar contabil




**Consiliul Local al municipiului
- ALBA IULIA -
510134 Calea Moşilor nr. 5**

**SITUATIA ACTIVELOR FIXE AMORTIZABILE
31/12/2012**

Anexa 35a - lei -


DENUMIREA ACTIVELOR FIXE	Cod	Existent la		SOLD LA INCEPUTUL ANULUI	CRESTERI					alte cai				
		nr	31.12.2012		TOTAL din care:	diferenta din reevaluare	achizitii	transferuri/ primite cu titlu gratuit	donatii, sponsorizari					
											1	2	3	4=5+6+7+8+9
A	B													
TOTAL JUDET														
Concesiuni, brevete, licențe, mărci comerciale, drepturi și active similare (ct.205)	003			2.459.854	535.548		535.548							
Alte active fixe necorporale(ct.208)	004			1.092.594										
TOTAL	005			3.552.438	535.548		535.548							
Construcții (ct.212) din care:	008			2.087.766	152.829		152.829							152.829
Instalații tehnice, mijloace de transport, animale și plantații (ct.213)	012									64.389				226.140
Mobilier, aparatură birou, echipamente de protecție a valorilor umane și mate- riale și alte active fixe corporale (ct.214)	013			17.833.622	1.255.544		1.255.544							
TOTAL	014			3.431.296	378.536		378.536					3.158		375.378
TOTAL ACTIVE FIXE	015			23.352.684	1.786.909		1.786.909			64.389			3.158	754.347
				26.905.122	2.322.457		2.322.457			64.389			3.158	754.347

DENUMIREA ACTIVELOR FIXE	Cod	REDUCERI										AJUSTARI DE VALOARE (amortizari si ajustari pentru depreciere)				Valoarea contabila neta
		TOTAL din care:	Diferente din reevaluare	Eliminare amortizare	dezmembrari si casari	transferuri cu titlu gratuit	vanzari	alte cal	SOLD LA SFARSITUL ANULUI	18	19	20	21=18+19+20	22=17-21		
A	B	10=11+12+13+14+15+16	11	12	13	14	15	16	17=3+4+10	18	19	20	21=18+19+20	22=17-21		
TOTAL JUDET																
Concesiuni, brevete, licente, marci comerciale, drepturi si active similare (ct.205)	003	40.869			40.869				2.364.533	837.862	794.604	40.869	1.801.597	1.352.936		
Alte active fixe necorporale(ct.208)	004	7.096			3.287			3.809	1.085.488	571.612	131.434	3.287	898.759	385.729		
TOTAL	005	47.965			44.156			3.809	4.040.021	1.419.474	926.038	44.156	2.301.356	1.738.665		
Constructii (ct.212) din care:	008								2.240.595	345.057	53.478		398.535	1.842.060		
Instalatii tehnice, mijloace de transport, animale si plantatii (ct.213)	012	211.574			11.825			198.749	18.877.582	6.519.828	1.759.525	53.903	8.225.450	10.652.142		
Mobilier, aparatura biroului, echipamente de protectie a valorilor umane si materiale si alte active fixe corporale (ct.214)	013															
TOTAL	014	182.983		38.519	58.322	7.989		78.153	3.626.849	1.978.694	355.025	80.086	2.163.633	1.473.216		
TOTAL ACTIVE FIXE	015	394.557		38.519	70.147	7.989		277.902	24.745.036	8.743.579	2.168.028	133.989	10.777.618	13.967.418		
TOTAL ACTIVE FIXE		442.522		38.519	114.303	7.989		281.711	28.785.057	10.163.053	3.094.066	173.145	13.076.974	15.706.083		

Conducatorul institutiei

Conducatorul compartimentului

financiar-contabil



Consiliul Local al municipiului

- ALBA IULIA -

510134 Catea-Moșilor nr.5

Jud. Alba

SITUAȚIA ACTIVELOR FIXE NEAMORTIZABILE

31/12/2012

Anexa 35b - lei -

DENUMIREA ACTIVELOR FIXE	Cod	Existență la 31.12.2012			SOLD LA INCEPUTUL ANULUI	CREȘTERI					alte cal	
		ha	nr	imp		TOTAL din care:	diferențe din reevaluare	achiziții	transferuri primite cu titlu gratuit	donatii, sponsorizari		
A	B	1	2	3	4	5=6+7+8+9+10	6	7	8	9	10	
TOTAL JUDEȚ												
Active fixe necorporale în curs de execuție (cl.233)	003				149.564							
TOTAL	004				149.564							
Terenuri (cl.2111)	007	246			109.055.859							
Construcții (cl.212) din care:	008				366.740.537	38.069.684		35.143.306			2.926.378	
- locuințe	009		138	8.722	8.531.960	843.455					843.455	
Instalații tehnice, mijloace de transport, animale și plante (cl.213)	012				759.972	59.116		59.116				
Mobilier, aparatură birou, echipamente de protecție a valorilor umane și materiale și altele active fixe corporale (cl.214)	013				5.336.653	273.562		273.562				
Active fixe corporale în curs de execuție (cl.231)	014				100.349.634	69.116.956		69.116.956				2.926.378
TOTAL	016				581.242.655	107.519.318		104.892.940				
TOTAL ACTIVE FIXE	017				581.392.219	107.519.318		104.592.940				2.926.378

DENUMIREA ACTIVELOR FIXE	Cod	REDUCERI							SOLD LA SFARSITUL ANULUI	Valoarea aferenta activelor fixe neamortizabile			
		TOTAL din care:	Reevaluare	dezmembrari si casari	transferuri cu titlu gratuit	vanzari	alte cal	17=4+5-11 17=18+19+20+21+22		Fondul activelor fixe necorporale ct.100	Domeniul public al statului ct.101	Domeniul privat al statului ct.102	Domeniul public al U.A.T. ct.103
A	B	11=12+13+14+15+16	12	13	14	15	16		18	19	20	21	22
TOTAL JUDEȚ													
Active fixe necorporale in curs de ex-	003												
cutie (ct.203)													
TOTAL													
Terenuri (ct.211)	004	8.055.405				1.561.135		6.494.266	149.564				
Construcții (ct.212) din care:	007	1.609.249		46.670	1.187.479	375.100			149.564	101.000.854		88.788.715	32.210.739
- locuințe	009									402.200.972		402.200.972	1.799.738
- instalații tehnice, mijloace de transport, animale și plante (ct.213)	012	746.007						746.007	9.375.115			73.081	
Mobilier, aparatură birocratică, echipamente de protecție a valorilor umane și mate- riale și alte active fixe corporale (ct.214)	013								73.081			73.081	
Active fixe corporale in curs de exe-	014	29.190.473						29.190.473	5.610.215			5.610.215	
cutie (ct.231)													
TOTAL	016	39.601.134		46.670	1.187.479	1.936.239		649.160.639	140.276.117			476.673.983	32.210.739
TOTAL ACTIVE FIXE	017	39.601.134	46.670	46.670	1.187.479	1.936.239	36.430.746	649.310.403	5.610.215			476.673.983	32.210.739

Conducatorul institutiei



Conducatorul compartimentului
financiar-contabil




Consiliul Local al municipiului
- ALBA IULIA -
510134 Calea Meilor nr. 3
Jud. Alba

Pag. 1 - lei-

Capi- tol	Sub- cap- tol	Pa- ra- graf	Pa- ra- gra- ful	Ar- ti- col	Al- ne- at	Denumire indicator	Prevederi bugetare initiale	Prevederi bugetare definitive	Drepturi constatate			Incasari realizate	Stingeri pe alte cai decat incasari	Drepturi constatate de incasat
									Total, din care:	din anii precedenti	din anul curent			
A							1	2	3=4+5	4	5	6	7	8=3-6-7
0						TOTAL JUDET								
0001	02					TOTAL VENITURI-BUGET LOCAL	227.075.270	238.955.320	197.256.793	20.015.533	177.241.260	167.543.402		29.713.391
0002						L. VENITURI CURENTE	108.130.420	117.459.160	142.295.716	19.947.563	122.348.153	112.585.874		29.709.842
0003						A. VENITURI FISCALE	102.294.470	111.571.710	132.026.743	15.433.081	116.593.662	106.676.407		25.350.336
0004						A1. IMPOZIT PE VENIT, PROFIT SI CASTIGURI DIN CAPITAL	43.680.270	43.735.270	44.665.217		44.665.217	44.665.217		
0300	02					A1.2 IMPOZIT PE VENIT, PROFIT SI CASTIGURI DIN CAPITAL DE LA PERSOANE FIZICE	43.680.270	43.735.270	44.665.217		44.665.217	44.665.217		
0302						IMPOZIT PE VENIT			1.444.100		1.444.100	1.444.100		
	18					Impozitul pe veniturile din transferul proprietatilor imobiliare din patrimoniul personal					1.444.100	1.444.100		
0402						COTE SI SUME DEFALCATE DIN IMPOZITUL PE VENIT	43.680.270	43.735.270	43.221.117		43.221.117	43.221.117		
0402	01					Cote defalcate din impozitul pe venit	43.680.270	43.560.270	43.046.117		43.046.117	43.046.117		
	04					Sume alocate din cotele defalcate din impozitul pe venit pentru echilibrarea bugetelor locale	120.000	175.000	175.000		175.000	175.000		
0700	02					A3 IMPOZITE SI TAXE PE PROPRIETATE	19.256.200	19.256.200	36.258.796	12.836.736	23.422.060	13.890.969		22.367.827
0702						IMPOZITE SI TAXE PE PROPRIETATE	19.256.200	19.256.200	36.258.796	12.836.736	23.422.060	13.890.969		22.367.827
	01					Impozit si taxa pe cladiri	10.900.000	10.900.000	31.979.159	11.664.237	20.314.922	10.916.174		21.062.985
					01	Impozit pe cladiri de la persoane fizice	4.500.000	4.500.000	5.297.351	1.001.229	4.296.122	4.244.879		1.052.472
0702	01				02	Impozit si taxa pe cladiri de la persoane juridice	6.400.000	6.400.000	26.681.808	10.663.008	16.018.800	6.671.295		20.010.513
0702	02					Impozit si taxa pe teren	1.460.000	1.460.000	2.720.705	1.050.300	1.670.405	1.593.436		1.217.269

Capi- tol	Sub- cap- tol	Pa- ra- graf	Gr- pa / Titlu	Ar- ti- col	Al- ne- at	Denumire indicator	Prevederi bugetare initiale	Prevederi bugetare definitive	Drepturi constatate			Incasari realizate	Stingeri pe alte cai decat incasari	Drepturi constatate de incasat
									Total, din care:	din anii precedenti	din anul curent			
A						B	1	2	3=4+5	4	5	6	7	8=3-6-7
0702	01					Impozit pe terenuri de la persoane fizice	780.000	780.000	1.146.692	284.186	862.506	832.772		313.920
0702	02					Impozit si taxa pe teren de la persoane juridice	680.000	680.000	1.574.013	766.114	807.899	670.664		903.349
0702	03					Taxe judiciare de timbru si alte taxe de timbru	6.896.200	6.896.200	1.558.824	122.088	1.436.736	1.471.359		87.465
0702	50					Alte impozite si taxe pe proprietate			108	111	-3			108
1000	02					A4 IMPOZITE SI TAXE PE BUNURI SI SERVICII	39.256.000	48.478.240	50.949.144	2.555.216	48.393.928	48.018.604		2.930.540
1102	02					SUME DEFALCATE DIN TVA	33.110.000	42.332.240	42.116.501		42.116.501	42.116.501		
						Sume defalcate din taxa pe valoarea adaugata pentru finantarea cheltuielilor descentralizate la nivelul comunelor, oraselor, municipiilor, sectoarelor si Municipiului Bucuresti	33.002.000	37.830.000	37.614.261		37.614.261	37.614.261		
1102	06					Sume defalcate din taxa pe valoarea adaugata pentru echilibrarea bugetelor locale	108.000	4.502.240	4.502.240		4.502.240	4.502.240		
1202						ALTE IMPOZITE SI TAXE GENERALE PE SI SERVICII	131.000	131.000	96.274	6.507	89.767	84.693		11.581
1202	07					Taxe hoteliere	131.000	131.000	96.274	6.507	89.767	84.693		11.581
1502	01					TAXE PE SERVICII SPECIFICE	15.000	15.000	5.906	409	5.497	5.427		479
1602						Impozit pe spectacole	15.000	15.000	5.906	409	5.497	5.427		479
						TAXE PE UTILIZAREA BUNURILOR, AUTORIZAREA UTILIZARII BUNURILOR SAU PE DESFASURAREA DE ACTIVITATI	6.000.000	6.000.000	8.730.463	2.548.300	6.182.163	5.811.983		2.918.480
1602	02					Impozit pe mijloacele de transport	4.400.000	4.400.000	7.311.900	2.478.076	4.833.824	4.481.607		2.830.293

Capi- tol	Sub- capit- ol	Pa- ra- graf	Gru- ps / Titlu col	Alti- ne- at	Denumire indicator	Prevederi bugetare initiale	Prevederi bugetare definitive	Drepturi constatate			Incasari realizate	Stingeri pe alte cai decat incasari	Drepturi constatate de incasat
								Total, din care:	din anii precedenti	din anul curent			
A						1	2	4	5	6	7	8=3-6-7	
3302	24				ale cantinelor de ajutor social			569	78	491	491		78
					Taxe din activitati cadastrale si agricultura	10.000	10.000	5.868		5.868			
3302	28				Venituri din recuperarea cheltuielilor de judecata, imputatii si despagubiri			41.803	33.809	7.994	3.337		38.466
3402					VENITURI DIN TAXE ADMINISTRATIVE, ELIBERARI PERMISE	523.000	523.000	604.969		604.969	604.969		
3402	02				Taxe extrajudiciare de timbru	523.000	523.000	604.969		604.969	604.969		
3502					AMENZI, PENALITATI SI CONFISCARI	2.040.000	2.040.000	4.042.435	2.307.577	1.734.858	1.850.325		2.192.110
	01				Venituri din amenzi si alte sanctiuni aplicate potrivit dispozitiilor legale			4.041.862	2.307.004	1.734.858	1.850.325		2.191.537
3502	02				Penalitati pentru nedepunere sau depunere cu intarziere declaratiei de impozite si taxe	2.040.000	2.040.000						
3602					DIVERSE VENITURI	187.000	187.000	410.300	74.210	336.090	227.780		182.520
	06				Taxe speciale	187.000	187.000	201.367	163	201.204	201.012		355
	50				Alte venituri			208.933	74.047	134.886	26.768		182.165
3702					TRANSFERURI VOLUNTARE, ALTELE DECAT SUBVENTIILE	5.950	57.450	57.450		57.450	57.450		
	01				Donatii si sponsorizari	5.950	57.450	57.450		57.450	57.450		
	03				Varsaminte din sectiunea de functionare pentru finantarea sectiunii de dezvoltare a bugetului local(cu semnul minus)	-5.267.100	-11.624.850	-11.203.050		-11.203.050	-11.203.050		
3702	04				Varsaminte din sectiunea de functionare	5.267.100	11.624.850	11.203.050		11.203.050	11.203.050		
3900	02				II. VENITURI DIN CAPITAL	202.780	2.654.830	2.578.019	67.970	2.510.049	2.574.470		3.549
3902					VENITURI DIN VALORIFICAREA UNOR BUNURI	202.780	2.654.830	2.578.019	67.970	2.510.049	2.574.470		3.549

Capi- tol	Sub- cap- tol	Pa- ra- graf	Gru- pa / Titlu	Ali- ne- at	Dezignare indicator	Prevederi bugetare initiale	Prevederi bugetare definitive	Drepturi constatate		Incasari realizate	Stingeri pe alte cai decat incasari	Drepturi constatate de incasat	
								Total, din care:	din anii precedenti				
A					B	1	2	3=4+5	4	5	6	7	8=3-6-7
3902	01				Venituri din valorificarea unor bunuri ale institutiilor publice	130.000	130.000	30.426		30.426			
3902	03				Venituri din vanzarea locuintelor construite din fondurile statului	10.000	10.000	8.672	4.024	4.648	6.664		2.008
3902	07				Venituri din vanzarea unor bunuri aparținând domeniului privat al statului sau al unitatilor administrative- teritoriale	2.780	1.368.750	1.371.100	63.946	1.307.154	1.369.559		1.541
3902	10				Depozite speciale pentru constructii de locuinte	60.000	1.146.080	1.167.821		1.167.821	1.167.821		
4100	02				IV. SUBVENTII	40.001.050	40.100.310	26.550.510		26.550.510	26.550.510		
4200					SUBVENTII DE LA ALTE NIVELE ALE ADMINISTRATIEI PUBLICE	40.001.050	40.100.310	26.550.510		26.550.510	26.550.510		
4202					SUBVENTII DE LA BUGETUL DE STAT	40.001.050	40.100.310	26.550.510		26.550.510	26.550.510		
	20				Subventii de la bugetul de stat catre bugetele locale necesare sustinerii derularii proiectelor finantate din fonduri externe nerambursabile(FEN)	39.917.050	39.917.050	26.391.022		26.391.022	26.391.022		
4202	34				postaderare Subventii pentru acordarea ajutorului pentru incalzirea locuintei cu lemne, carbuni, combustibili petrolieri	35.000	35.000	20.557		20.557	20.557		
4202	41				Subventii de la bugetul de stat pentru finantarea sanatatii	49.000	49.000	39.671		39.671	39.671		
4202	54				Subventii pentru sprijinirea constructiilor de locuinte		99.260	99.260		99.260	99.260		

Capi- tot	Sub- cap- tot	Pa- ra- graf	Gr- pa / Titlu	Ar- ti- col	Al- ne- at	Denumire indicator	Prevederi bugetare initiale	Prevederi bugetare definitive	Drepturi constatate			Incasari realizate	Singeri pe alte cai decat incasari	Drepturi constatate de incasat
									Total, din care:	din anii precedenti	din anul curent			
A						B	1	2	3=4+5	4	5	6	7	8=3-6-7
4502						SUME PRIMITE DE LA UE/ALTI DONATORI IN CONTUL PLATILOR EFECTUATE SI PREFINANTARI	78.741.020	78.741.020	25.832.548		25.832.548	25.832.548		
4502	01					Fondul european de Dezvoltare Regionala	76.995.670	76.995.670	25.275.397		25.275.397	25.275.397		
					01	Sume primite in contul platilor efectuate in anul curent	53.016.130	53.016.130	11.482.360		11.482.360	11.482.360		
4502	01	02				Sume primite in contul platilor efectuate in anii anteriori	23.979.540	23.979.540	13.793.037		13.793.037	13.793.037		
4502	02					Fondul Social European	1.397.940	1.397.940	458.761		458.761	458.761		
					01	Sume primite in contul platilor efectuate in anul curent	1.138.080	1.138.080	225.342		225.342	225.342		
4502	02	02				Sume primite in contul platilor efectuate in anii anteriori	259.860	259.860	233.419		233.419	233.419		
4502	15					Programe Comunitare finantate in perioada 2007-2013	347.410	347.410	98.390		98.390	98.390		
4502	15	01				Sume primite in contul platilor efectuate in anul curent	347.410	347.410	98.390		98.390	98.390		

Conducatorul Institutiei,

Conducatorul compartimentului
financiar-contabil




Capi- tol	Sub- cap- tol	Pa- ra- gra- ful	Ar- ti- col	Ali- ne- at	Denumire indicator	Prevederi bugetare initiale	Prevederi bugetare definitive	Drepturi constatate			Incasari realizate	Sfingeri pe alte cai decat incasari	Drepturi constatate de incasat
								Total, din care:	din anii precedenti	din anul curent			
A					B	1	2	3=4+5	4	5	6	7	8=3-6-7
1602	01				detinute de persoane fizice*)	2.500.000	2.500.000	3.757.303	976.563	2.780.740	2.642.712		1.114.591
	02				Impozit pe mijloace de transport								
	02				detinute persoane de juridice*)	1.900.000	1.900.000	3.554.597	1.501.513	2.053.084	1.838.895		1.715.702
	03				Taxe si tarife pentru eliberarea de licente si autorizatii de functionare	1.000.000	1.000.000	780.092	43.082	737.010	713.033		67.059
	50				Alte taxe pe utilizarea bunurilor, autorizarea utilizarii bunurilor sau pe desfasurare de activitati	600.000	600.000	638.471	27.142	611.329	617.343		21.128
1800	02				A6. ALTE IMPOZITE SI TAXE FISCALE	102.000	102.000	153.586	41.129	112.457	101.617		51.969
1802					ALTE IMPOZITE SI TAXE FISCALE	102.000	102.000	153.586	41.129	112.457	101.617		51.969
	50				Alte impozite si taxe	102.000	102.000	153.586	41.129	112.457	101.617		51.969
2900	02				C. VENITURI NEFISCALE	568.850	-5.737.400	-934.077	4.514.482	-5.448.559	-5.293.583		4.359.506
3000					C1. VENITURI DIN PROPRIETATE	1.762.000	1.762.000	3.449.692	1.979.766	1.469.926	1.683.184		1.766.508
3002					VENITURI DIN PROPRIETATE	1.762.000	1.762.000	3.449.616	1.979.766	1.469.850	1.683.108		1.766.508
	05				Venituri din concesiuni si inchirieri	1.762.000	1.762.000	3.449.616	1.979.766	1.469.850	1.683.108		1.766.508
3102					VENITURI DIN DOBANZI			76	76	76	76		
	03				Alte venituri din dobanzi			76	76	76	76		
3300	02				C2. VANZARI DE BUNURI SI SERVICII	-1.193.150	-7.499.400	-4.383.769	2.534.716	-6.918.485	-6.976.767		2.592.998
3302					VENITURI DIN PRESTARI DE SERVICII SI ALTE ACTIVITATI	1.318.000	1.318.000	1.704.127	152.929	1.551.198	1.485.759		218.368
	08				Venituri din prestari de servicii	1.276.000	1.276.000	1.626.382	119.042	1.507.340	1.446.558		179.824
	10				Contributia parintilor sau sustinatorilor legali pentru intretinerea copiilor in cresce			29.505		29.505	29.505		
	12				Contributia persoanelor beneficiare ale cainicilor de ajutor social	32.000	32.000						491
								569	78	491	491		78

Capi- tol	Sub- capit- ol	Pe- ra- graf	Gru- pa / Titlu	Ar- ti- col	Al- ne- at	Denumire indicator	Prevederi bugetare initiale	Prevederi bugetare definitive	Drepturi constatate			Incasari realizate	Stingeri pe alte cai decat incasari	Drepturi constatate de incasat
									Total, din care:	din anii precedenti	din anul curent			
A						B	1	2	3=4+5	4	5	6	7	8=3-6-7
3302	24					Taxe din activitati cadastrale si agricultura	10.000	10.000	5.868		5.868	5.868		
	28					Venituri din recuperarea cheltuielilor de judecata, imputatii si despagubiri			41.803	33.809	7.994	3.337		38.466
3402						VENITURI DIN TAXE ADMINISTRATIVE, ELIBERARI PERMISE	523.000	523.000	604.969		604.969	604.969		
	02					Taxe extrajudiciare de timbru	523.000	523.000	604.969		604.969	604.969		
3502						AMENZI, PENALITATI SI CONFISCARI	2.040.000	2.040.000	4.042.435	2.307.577	1.734.858	1.850.325		2.192.110
	01					Venituri din amenzi si alte sanctiuni aplicate potrivit dispozitiilor legale	2.040.000	2.040.000	4.041.862	2.307.004	1.734.858	1.850.325		2.191.537
	02					Penalitati pentru nedepunere sau depunere cu intarziere declaratiei de impozite si taxe			573	573				573
3602						DIVERSE VENITURI	187.000	187.000	410.300	74.210	336.090	227.780		182.520
	06					Taxe speciale	187.000	187.000	201.367	163	201.204	201.012		355
	50					Alte venituri			208.933	74.047	134.886	26.768		182.165
3702						TRANSFERURI VOLUNTARE, ALTELE DECAT SUBVENTILE	-5.261.150	-11.567.400	-11.145.600		-11.145.600	-11.145.600		
	01					Donatii si sponsorizari	5.950	57.450	57.450		57.450	57.450		
	03					Varsaminte din sectiunea de functionare pentru finantarea sectiunii de dezvoltare a bugetului local(cu semnul minus)	-5.267.100	-11.624.850	-11.203.050		-11.203.050	-11.203.050		
4100	02					IV. SUBVENTII	84.000	183.260	159.488		159.488	159.488		
4200						SUBVENTII DE LA ALTE NIVELE ALE ADMINISTRATIEI PUBLICE	84.000	183.260	159.488		159.488	159.488		
4202						SUBVENTII DE LA BUGETUL DE STAT	84.000	183.260	159.488		159.488	159.488		

Capi- tol	Pa- ra- graf	Gru- pa / Titlu	Ali- ne- at	Denumire indicator	Prevederi bugetare initiale	Prevederi bugetare definitive	Drepturi constatate			Incasari realizate	Singeri pe alte cai decat incasari	Drepturi constatate de incasat
							Total, din care:	din anii precedenti	din anul curent			
		A		B	1	2	3=4+5	4	5	6	7	8=3-6-7
4202	34			Subventii pentru acordarea ajutorului pentru incalzirea locuintei cu lemne, carbuni, combustibili petrolieri	35.000	35.000	20.557		20.557			
	41			Subventii de la bugetul de stat pentru finantarea sanatatii	49.000	49.000	39.671		39.671			
	54			Subventii pentru sprijinirea construirii de locuinte		99.260	99.260		99.260			

Conducatorul institutiei,



Conducatorul compartimentului
financiar-contabil




CONTUL DE EXECUTIE AL BUGETULUI LOCAL - VENITURI
SECTIUNEA DE DEZVOLTARE
31/12/2012

Consiliul Local al municipiului
- ALBA IULIA -
510134 Calea Mottilor nr. 5
Jud. Alba


Pag. 1 - lei-

Capi-Sub- totol	Pa- ra- graf	Gru- pa / Titlu	Ali- ne- at	Denumire indicator	Prevederi bugetare initiale	Prevederi bugetare definitive	Drepturi constatate			Incasari realizate	Stingeri pe alte cai decat incasari	Drepturi constatate de incasat
							Total, din care:	din anii precedenti	din anul curent			
A				B	1	2	3=4+5	4	5	6	7	8=3-6-7
0001	02			TOTAL VENITURI-BUGET LOCAL	124.127.950	132.937.750	66.004.639	67.970	65.936.669	66.001.090		3.549
0002				I. VENITURI CURENTE	5.267.100	11.624.850	11.203.050		11.203.050	11.203.050		
2900				C. VENITURI NEFISCALE	5.267.100	11.624.850	11.203.050		11.203.050	11.203.050		
3300				C2. VANZARI DE BUNURI SI SERVICII	5.267.100	11.624.850	11.203.050		11.203.050	11.203.050		
3702				TRANSFERURI VOLUNTARE, ALTELE DECAT SUBVENTIILE	5.267.100	11.624.850	11.203.050		11.203.050	11.203.050		
04				Varsaminte din sectiunea de functionare	5.267.100	11.624.850	11.203.050		11.203.050	11.203.050		
3900	02			II. VENITURI DIN CAPITAL	202.780	2.654.830	2.578.019	67.970	2.510.049	2.574.470		3.549
3902				VENITURI DIN VALORIFICAREA UNOR BUNURI	202.780	2.654.830	2.578.019	67.970	2.510.049	2.574.470		3.549
01				Venituri din valorificarea unor bunuri ale institutiilor publice	130.000	130.000	30.426		30.426	30.426		
03				Venituri din vanzarea locuintelor construite din fondurile statului	10.000	10.000	8.672	4.024	4.648	6.664		2.008
07				Venituri din vanzarea unor bunuri aparținând domeniului privat al statului sau al unitatilor administrativ- teritoriale	2.780	1.368.750	1.371.100	63.946	1.307.154	1.369.559		1.541
10				Depozite speciale pentru constructii de locuinte	60.000	1.146.080	1.167.821		1.167.821	1.167.821		
4100	02			IV. SUBVENTII	39.917.050	39.917.050	26.391.022		26.391.022	26.391.022		
4200				SUBVENTII DE LA ALTE NIVELE ALE ADMINISTRATIEI PUBLICE	39.917.050	39.917.050	26.391.022		26.391.022	26.391.022		
4202				SUBVENTII DE LA BUGETUL DE STAT	39.917.050	39.917.050	26.391.022		26.391.022	26.391.022		
20				Subventii de la bugetul de stat catre bugetele locale necesare sustinerii derularii proiectelor finantate din	39.917.050	39.917.050	26.391.022		26.391.022	26.391.022		

Capi- tot	Sub- cap- tot	Pa- ra- gra- ful graf	Ar- di- co- l	Al- ne- st	Denumire indicator	Prevederi bugetare initiale	Prevederi bugetare definitive	Drepturi constatate			Incasari realizate	Singeri pe alte cai decat incasari	Drepturi constatate de incasat
								Total, din care:	din anii precedenti	din anul curent			
A					B	1	2	3=4+5	4	5	6	7	8=3-6-7
4202					fonduri externe nerambursabile(FEN) postaderare	39.917.050	39.917.050	26.391.022		26.391.022	26.391.022		
4502					SUME PRIMITE DE LA UE/ALTI DONATORI IN CONTUL PLATILOR EFECTUATE SI PREFINANȚARI	78.741.020	78.741.020	25.832.548		25.832.548	25.832.548		
01					Fondul european de Dezvoltare Regionala	76.995.670	76.995.670	25.275.397		25.275.397	25.275.397		
01					Sume primite in contul platilor efectuate in anul curent	53.016.130	53.016.130	11.482.360		11.482.360	11.482.360		
02					Sume primite in contul platilor efectuate in anii anteriori	23.979.540	23.979.540	13.793.037		13.793.037	13.793.037		
02					Fondul Social European	1.397.940	1.397.940	458.761		458.761	458.761		
01					Sume primite in contul platilor efectuate in anul curent	1.138.080	1.138.080	225.342		225.342	225.342		
02					Sume primite in contul platilor efectuate in anii anteriori	259.860	259.860	233.419		233.419	233.419		
15					Programe Comunitare finantate in perioada 2007-2013	347.410	347.410	98.390		98.390	98.390		
01					Sume primite in contul platilor efectuate in anul curent	347.410	347.410	98.390		98.390	98.390		
01					Sume primite in contul platilor efectuate in anul curent	347.410	347.410	98.390		98.390	98.390		

Conducatorul Institutiei,

Conducatorul compartimentului
financiar-contabil



CONTUL DE EXECUTIE AL BUGETULUI LOCAL - CHELTUIELI

31/12/2012

Consiliul Local al municipiului
- ALBA IULIA -
510134 Calea Moşilor nr. 5
Jud. Alba

Pag. 1 - lei-

Capit- to Sub- capi- to Pa- ra- graf	Ar- ti- col	Al- ne- at	Denumire indicator	Credite de angajament	Credite bugetare		Angajamente bugetare	Angajamente legale	Plati efectuate	Angajamente legale de platit	Cheltuieli efective
					initiale	definitive					
A			B	1	2	3	4	5	6	7-5-6	8
0			TOTAL JUDET								
5002			TOTAL CHELTUIELI		232.932.780	244.812.830	203.555.185	203.555.185	170.951.783	32.603.402	130.807.366
5100	02		Partea I-a SERVICII PUBLICE GENERALE		20.908.230	18.095.510	14.970.229	14.970.229	14.878.002	92.227	15.693.288
5102			AUTORITATI PUBLICE SI ACTIUNI EXTERNE		12.573.230	12.204.800	9.444.618	9.444.618	9.352.423	92.195	10.143.103
	01		Autoritati executive si legislative		12.573.230	12.204.800	9.444.618	9.444.618	9.352.423	92.195	10.143.103
	03		Autoritati executive		12.573.230	12.204.800	9.444.618	9.444.618	9.352.423	92.195	10.143.103
5402			ALTE SERVICII PUBLICE GENERALE		1.120.000	1.571.430	1.270.689	1.270.689	1.270.657	32	1.294.870
	05		Fond de rezerva bugetara la dispozitia autoritatilor locale		50.000	178.630					
5402	10		Servicii publice comunitare de evidenta a persoanelor		420.000	434.000	349.552	349.552	349.520	32	354.389
5402	50		Alte servicii publice generale		650.000	958.800	921.137	921.137	921.137		940.481
5502			TRANZACTII PRIVIND DATORIA PUBLICA SI IMPRUMUTURI		7.215.000	4.319.280	4.254.922	4.254.922	4.254.922		4.255.315
6000	02		Partea II-a APARARE, ORDINE PUBLICA SI SIGURANTA NATIONALA		4.026.000	3.761.000	3.471.754	3.471.754	3.471.754		3.504.873
6102			ORDINE PUBLICA SI SIGURANTA NATIONALA		4.026.000	3.761.000	3.471.754	3.471.754	3.471.754		3.504.873
	03		Ordine publica		3.846.000	3.581.000	3.334.202	3.334.202	3.334.202		3.339.186
	04		Politie comunitara		3.846.000	3.581.000	3.334.202	3.334.202	3.334.202		3.339.186
	05		Protectie civila si protectia contra incendiilor (protectie civila nonmilitara)		180.000	180.000	137.552	137.552	137.552		165.687
6500	02		Partea III-a CHELTUIELI SOCIAL-CULTURALE		132.647.280	135.567.290	108.229.245	108.229.245	90.439.493	17.789.752	52.152.215
6502			INVATAMANT		33.343.050	37.647.170	36.383.120	36.383.120	36.355.317	27.803	36.875.607
	03		Invatamant prescolar si primar		12.033.170	12.537.480	12.135.651	12.135.651	12.121.872	13.779	12.104.222
	01		Invatamant prescolar		7.800.000	8.053.860	7.687.688	7.687.688	7.676.485	11.203	7.553.132

Capi- tol	Sub- capi- tol	Pa- ra- graf	Gru- pa / Titlu col	Ali- ne- at	Denumire indicator	Credite de angajament	Credite bugetare		Angajamente bugetare	Angajamente legale	Plati efectuate	Angajamente legale de platit	Cheltuieli efective
							initiale	definitive					
A					B	1	2	3	4	5	6	7-5-6	8
6502	02				Invatamant primar		4.233.170	4.483.620	4.447.963	4.447.963	4.445.387	2.576	4.551.090
	04				Invatamant secundar		20.833.880	24.634.230	24.055.004	24.055.004	24.040.980	14.024	24.607.275
	01				Invatamant secundar inferior		13.020.680	16.635.830	16.175.745	16.175.745	16.165.370	10.375	16.081.458
	02				Invatamant secundar superior		7.732.400	7.917.600	7.798.459	7.798.459	7.794.810	3.649	8.444.883
	03				Invatamant profesional		80.800	80.800	80.800	80.800	80.800		80.934
	50				Alte cheltuieli in domeniul invatamantului		476.000	475.460	192.465	192.465	192.465		164.110
6602	08				SANATATE		1.140.000	1.064.600	1.006.033	1.006.033	1.006.033		1.023.513
6702	03				Servicii de sanatate publica CULTURA, RECREERE SI RELIGIE		1.140.000	1.064.600	1.006.033	1.006.033	1.006.033		1.023.513
	07				Servicii culturale		85.309.460	85.818.670	60.775.784	60.775.784	43.052.248	17.723.536	4.018.475
	12				Camine culturale Consolidarea si restaurarea monumentelor istorice		74.428.920	75.148.150	51.152.160	51.152.160	36.118.583	15.033.577	12.524
6702	05				Servicii recreative si sportive		80.000	99.230	97.316	97.316	97.316		222.679
	03				Intretinere gradini publice, parcuri zone verzi, baze sportive si de agrement		74.348.920	75.048.920	51.054.844	51.054.844	36.021.267	15.033.577	12.524
6702	06				Servicii religioase		725.000	395.000	69.039	69.039	69.039		222.679
	50				Alte servicii in domeniile culturii, recreerii si religiei		725.000	395.000	69.039	69.039	69.039		222.679
6802	04				ASIGURARI SI ASISTENTA SOCIALA		100.000	110.000	104.994	104.994	104.994		104.994
	04				Asistenta acordata persoanelor in varsta		10.055.540	10.165.520	9.449.591	9.449.591	6.759.632	2.689.959	3.678.278
	05				Asistenta sociala in caz de boli si invaliditati		12.854.770	11.036.850	10.064.308	10.064.308	10.025.895	38.413	10.234.620
6802	05	02			Asistenta sociala in caz de invaliditate		941.510	957.510	906.000	906.000	906.000		920.738
	11				Crese		3.800.000	3.524.990	3.493.829	3.493.829	3.493.829		3.541.886
							3.800.000	3.524.990	3.493.829	3.493.829	3.493.829		3.541.886
							190.000	217.600	201.056	201.056	200.140	916	201.262

Capi- tol	Sub- capi- tol	Pa- ra- graf	Gru- pa / Titlu	Ar- ti- col	Al- ne- at	Denumire indicator	Credite de angajament	Credite bugetare		Angajamente bugetare	Angajamente legale	Plati efectuate	Angajamente legale de platit	Cheltuieli efective
								2	3					
A						B	1	2	3	4	5	6	7-5-6	8
6802	15					Prevenirea excluderii sociale		75.000	68.500	57.893	57.893	57.893	57.893	65.889
	01					Ajutor social		75.000	68.500	57.893	57.893	57.893	57.893	65.889
	50					Alte cheltuieli in domeniul asigurarilor si asistentei sociale		7.848.260	6.268.250	5.405.530	5.405.530	5.368.033	37.497	5.504.845
7000	02					Partea IV-a SERVICII SI DEZVOLTARE PUBLICA, LOCUINTE, MEDIU SI APE		25.858.800	30.022.400	26.704.532	26.704.532	26.383.720	320.812	26.616.504
7002						LOCUINTE, SERVICII SI DEZVOLTARE PUBLICA		24.029.620	28.353.030	25.924.658	25.924.658	25.658.191	266.467	25.722.739
	03					Locuinte		1.039.000	2.012.340	1.794.901	1.794.901	1.794.901	1.794.901	4.736.762
	01					Dezvoltarea sistemului de locuinte		1.039.000	2.012.340	1.794.901	1.794.901	1.794.901	1.794.901	4.736.762
	05					Alimentare cu apa si amenajari hidrotehnice		350.000	655.000	340.270	340.270	245.492	94.778	590.941
	01					Alimentare cu apa		350.000	655.000	340.270	340.270	245.492	94.778	590.941
	06					Iluminat public si electrificari rurale		330.800	435.300	105.681	105.681	6.549	99.132	
	50					Alte servicii in domeniile locuintelor, serviciilor si dezvoltarii comunale		22.309.820	25.250.390	23.683.806	23.683.806	23.611.249	72.557	20.395.036
7402						PROTECTIA MEDIULUI		1.829.180	1.669.370	779.874	779.874	725.529	54.345	893.765
	03					Reducerea si controlul poluarii		297.390	415.580	113.013	113.013	113.013		108.223
	06					Canalizarea si tratarea apelor reziduale		1.531.790	1.253.790	666.861	666.861	612.516	54.345	785.542
8000	02					Partea V-a ACTIUNI ECONOMICE		49.492.470	57.366.630	50.179.425	50.179.425	35.778.814	14.400.611	32.840.486
8102						COMBUSTIBILI SI ENERGIE		200.000	100.000	94.322	94.322	94.322		94.322
	06					Energie termica		200.000	100.000	94.322	94.322	94.322		94.322
8302						AGRICULTURA, SILVICULTURA, SI VANATOARE		470.000	389.000	352.924	352.924	352.924		352.924
	03					Agricultura		470.000	389.000	352.924	352.924	352.924		352.924
	30					Alte cheltuieli in domeniul agriculturii		470.000	389.000	352.924	352.924	352.924		352.924
8402						TRANSPORTURI		48.822.470	56.877.630	49.732.179	49.732.179	35.331.568	14.400.611	32.393.240
	03					Transport rutier		48.592.470	52.703.760	49.673.498	49.673.498	35.272.887	14.400.611	32.334.559

Capi- tot	Sub- espi- tot	Pa- ra- graf	Gru- pa / Titlu	Ar- ti- col	Al- ne- at	Denumire indicator	Credite de angajament	Credite bugetare		Angajamente legale	Plati efectuate	Angajamente legale de platit	Cheltuieli efective	
								initiale	definitive					
							1	2	3	4	5	6	7=5-6	8
8402	02					B			9.000.000	9.850.980	9.841.171	9.841.171	9.841.171	9.854.786
	03					Transport in comun			39.592.470	42.852.780	39.832.327	39.832.327	25.431.716	22.479.773
	50					Alte cheltuieli in domeniul transporturilor			230.000	4.173.870	58.681	58.681	58.681	58.681

DETALIEREA CHELTUIELILOR

- buget local -
31/12/2012

Pag. 5 - lei-

Capi- tol	Sub- capi- tol	Pa- ra- gra- ful	Gr- pa / Titlu	Ar- ti- col	Al- ne- at	Denumire indicator	Credite de angajament	Credite bugetare		Angajamente bugetare	Angajamente legale	Plati efectuate	Angajamente legale de platit	Cheltuieli efective
								initiale	definitive					
A						B	1	2	3	4	5	6	7-5-6	8
0						TOTAL JUDET								
5002						TOTAL CHELTUIELI		232.932.780	244.812.830	203.555.185	203.555.185	170.951.783	32.603.402	130.807.366
			01			CHELTUIELI CURENTE		223.349.870	233.494.950	193.994.578	193.994.578	162.269.462	31.725.116	123.790.455
			10			TITLUL I CHELTUIELI DE PERSONAL		40.152.000	42.608.840	42.334.698	42.334.698	42.334.698		42.960.440
			20			TITLUL II BUNURI SI SERVICII		15.373.540	16.385.630	14.061.586	14.061.586	13.530.123	531.463	12.678.095
			30			TITLUL III DOBANZI		7.000.000	4.104.280	4.095.345	4.095.345			4.095.345
			40			TITLUL IV SUBVENTII		9.200.000	9.964.600	9.949.108	9.949.108	9.949.108		9.949.108
			50			TITLUL V FONDURI DE REZERVA		50.000	178.630					
			51			TITLUL VI TRANSFERURI INTRE UNITATI ALE ADMINISTRATIEI PUBLICE		19.975.330	23.038.620	21.663.062	21.663.062	21.663.062		21.663.062
			55			TITLUL VII ALTE TRANSFERURI		2.443.870	6.322.450	1.188.895	1.188.895	1.161.952	26.943	1.087.830
			56			TITLUL VIII PROIECTE CU FINANTARE DIN FONDURI EXTERNE NERAMBURSABILE (FEN)								
						POSTADERARE		122.338.000	125.269.010	95.499.506	95.499.506	64.332.796	31.166.710	26.171.813
			57			TITLUL VIII ASISTENTA SOCIALA		6.409.130	5.126.030	4.776.261	4.776.261	4.776.261		4.755.761
			59			TITLUL IX ALTE CHELTUIELI		408.000	496.860	426.117	426.117	426.117		429.001
			70			CHELTUIELI DE CAPITAL		6.503.590	8.442.580	6.725.774	6.725.774	5.847.488	878.286	7.016.911
			71			TITLUL X ACTIVE NEFINANCIARE		6.503.590	8.442.580	6.725.774	6.725.774	5.847.488	878.286	7.016.911
			79			OPERATIUNI FINANCIARE		3.102.200	3.102.200	3.102.200	3.102.200	3.102.200		
			81			TITLUL XIV RAMBURSARI DE CREDITE		3.102.200	3.102.200	3.102.200	3.102.200	3.102.200		
			84			PLATI EFECTUATE IN ANII PRECEDENTI SI RECUPERATE IN ANUL CURENT		-22.880	-226.900	-267.367	-267.367	-267.367		
			85			TITLUL XV PLATI EFECTUATE IN ANII PRECEDENTI SI RECUPERATE IN ANUL CURENT		-22.880	-226.900	-267.367	-267.367	-267.367		
5100	02					Partea I-a SERVICII PUBLICE GENERALE		20.908.230	18.095.510	14.970.229	14.970.229	14.878.002	92.227	15.693.288

Capi- tot	Sub- capi- tot	Pa- ra- graf	Gr- pa / Titlu	Al- ne- col	Denumire indicator	Credite de angajament	Credite bugetare		Angajamente bugetare	Angajamente legale	Plati efectuate	Angajamente legale de platit	Cheltuieli efective
							initiale	definitive					
A					B	1	2	3	4	5	6	7=5-6	8
5102					AUTORITATI PUBLICE SI ACTIUNI EXTERNE								
	01				CHELTUIELI CURENTE		12.573.230	12.204.800	9.444.618	9.444.618	9.352.423	92.195	10.143.103
	10				TITLUL I CHELTUIELI DE PERSONAL		12.368.530	12.127.530	9.402.664	9.402.664	9.330.204	72.460	9.726.714
	10	01			Cheltuieli salariale in bani		4.800.000	4.751.000	4.654.690	4.654.690	4.654.690		4.714.485
	10	01	01		Salarii de baza		3.742.000	3.731.000	3.667.214	3.667.214	3.667.214		3.714.806
	10	01	06		Alte sporuri		3.172.000	3.349.360	3.322.101	3.322.101	3.322.101		3.338.517
	10	01	10		Fond pentru posturi ocupate prin cumul		200.000	190.000	183.408	183.408	183.408		185.032
	10	01	12		Indemnizatii platite unor persoane din afara unitatii		20.000	15.000	7.590	7.590	7.590		7.590
	10	01	13		Indemnizatii de delegare		150.000	125.000	125.000	125.000	125.000		133.600
	10	01	30		Alte drepturi salariale in bani		100.000	21.640	6.429	6.429	6.429		6.429
	10	03			Contributii		1.058.000	30.000	22.686	22.686	22.686		23.638
	10	03	01		Contributii de asigurari sociale de stat		780.000	745.000	737.127	737.127	737.127		745.188
	10	03	02		Contributii de asigurari de somaj		20.000	20.000	17.600	17.600	17.600		17.837
	10	03	03		Contributii de asigurari sociale de sanatate		200.000	198.000	190.371	190.371	190.371		192.916
	10	03	04		Contributii de asigurari pentru accidente de munca si boli profesionale		8.000	7.000	5.311	5.311	5.311		5.365
	10	03	06		Contributii pentru concedii si indemnizatii		50.000	50.000	37.067	37.067	37.067		38.373
	20				TITLUL II BUNURI SI SERVICII		2.527.590	2.335.590	1.908.115	1.908.115	1.835.655	72.460	1.952.818
	20	01			Bunuri si servicii		1.180.000	1.260.700	1.035.163	1.035.163	1.022.097	13.066	1.034.048
	20	01	01		Furnituri de birou		125.000	125.000	124.005	124.005	122.670	1.335	127.435
	20	01	02		Materiale pentru curatenie		50.000	60.000	51.207	51.207	50.862	345	51.108
	20	01	03		Incalzit, iluminat si forta motrica		300.000	230.000	228.548	228.548	228.548		228.548

Capi- tot	Sub- capi- tot	Pa- ra- graf	Gru- pa / Titlu col	Ar- ti- col	Al- ne- at	Denumire indicator	Credite de angajament	Credite bugetare		Angajamente bugetare	Angajamente legale	Plati efectuate	Angajamente legale de platit	Cheltuieli efective
								initiale	definitive					
A			B			1	2	3	4	5	6	7=5-6	8	
	20	01	04			Apa, canal si salubritate		25.000	40.000	35.509	35.509	35.509		32.402
	20	01	05			Carburanti si lubrifianti		60.000	70.000	39.559	39.559	39.559		53.903
	20	01	06			Piese de schimb		80.000	80.000	55.032	55.032	53.582	1.450	55.562
	20	01	08			Posta, telecomunicatii, radio, tv, internet		200.000	165.000	156.089	156.089	156.089		154.010
	20	01	09			Materiale si prestari de servicii cu caracter functional		100.000	90.000	80.169	80.169	80.169		72.632
	20	01	30			Alte bunuri si servicii pentru intretinere si functionare		240.000	400.700	265.045	265.045	255.109	9.936	258.448
	20	02				Reparatii curente		20.000	5.000	4.998	4.998	4.998		4.998
	20	05				Bunuri de natura obiectelor de inventar		10.000	2.000	1.195	1.195	1.195		48.903
	20	05	30			Alte obiecte de inventar		10.000	2.000	1.195	1.195	1.195		48.903
	20	06				Deplasari, detasari, transferari		200.000	142.030	90.941	90.941	90.941		89.532
	20	06	01			Deplasari interne, detasari, transferari		100.000	90.000	64.738	64.738	64.738		64.738
	20	06	02			Deplasari in strainatate		100.000	52.030	26.203	26.203	26.203		24.794
	20	11				Carti, publicatii si materiale documentare		150.000	90.000	49.021	49.021	44.484	4.537	49.570
	20	13				Pregatire profesionala		50.000	30.000	24.602	24.602	24.602		24.602
	20	14				Protectia muncii		10.000	4.000	4.000	4.000	4.000		4.000
	20	30				Alte cheltuieli		907.590	801.360	698.195	698.195	643.338	54.857	697.165
	20	30	02			Protocol si reprezentare		20.000	17.200	12.521	12.521	11.117	1.404	12.521
	20	30	04			Chirii		80.000	110.000	96.053	96.053	84.802	11.251	100.647
	20	30	30			Alte cheltuieli cu bunuri si servicii		807.590	674.660	589.621	589.621	547.419	42.202	583.997
	56					TITLUL VIII PROIECTE CU FINANTARE DIN FONDURI EXTERNE NERAMBURSABILE (FEN) POSTADERARE		5.040.940	5.040.940	2.839.859	2.839.859	2.839.859		3.059.411

Capi- tot	Sub- capit- ol	Pa- ra- graf	Gru- pa / Titlu col	Ali- ne- at	Denumire indicator	Credite de angajament	Credite bugetare		Angajamente bugetare	Angajamente legale	Plati efectuate	Angajamente legale de platit	Cheltuieli efective
							initiale	definitive					
A					B	1	2	3	4	5	6	7-5-6	8
	56	01			Programe din Fondul European de Dezvoltare Regionala (FEDR)		5.040.940	5.040.940	2.839.859	2.839.859	2.839.859		3.059.411
	56	01	01		Finantarea nationala*)		1.763.240	1.763.240	692.678	692.678	692.678		388.692
	56	01	02		Finantarea externa nerambursabila		3.277.700	3.277.700	2.147.181	2.147.181	2.147.181		2.670.719
	70				CHELTUIELI DE CAPITAL		205.000	77.800	42.484	42.484	22.749	19.735	416.389
	71				TITLUL X ACTIVE NEFINANCIARE		205.000	77.800	42.484	42.484	22.749	19.735	416.389
	71	01			Active fixe		205.000	77.800	42.484	42.484	22.749	19.735	416.389
	71	01	01		Constructii								53.436
	71	01	02		Masini, echipamente si mijloace de transport								
	71	01	03		Mobilier, aparatura birotica si alte active corporale		161.000	33.800	10.392	10.392	10.392		253.720
	71	01	30		Alte active fixe (inclusiv reparatii capitale)		44.000	44.000	32.092	32.092	22.749	9.343	54.785
	84				PLATI EFECTUATE IN ANII PRECEDENTI SI RECUPERATE IN ANUL CURENT		-300	-530	-530	-530	-530		
	85				Titlul XV PLATI EFECTUATE IN ANII PRECEDENTI SI RECUPERATE		-300	-530	-530	-530	-530		
	85	01			IN ANUL CURENT		-300	-530	-530	-530	-530		
	85	01			Plati efectuate in anii precedenti si recuperate in anul curent		-300	-530	-530	-530	-530		
	85	01	01		Plati efectuate in anii precedenti si recuperate in anul curent (SF)		-300	-530	-530	-530	-530		
5402					ALTE SERVICII PUBLICE GENERALE		1.120.000	1.571.430	1.270.689	1.270.689	1.270.657	32	1.294.870
	01				CHELTUIELI CURENTE		1.120.000	1.571.430	1.270.689	1.270.689	1.270.657	32	1.294.870
	10				TITLUL I CHELTUIELI DE PERSONAL		320.000	561.000	547.673	547.673	547.673		552.883

Capi- tol	Sub- capi- tol	Pa- ra- graf	Gru- pa / ti- col	Ar- ti- col	Al- ne- at	Denumire indicator	Credite de angajament	Credite bugetare		Angajamente bugetare	Angajamente legale	Plati efectuate	Angajamente legale de platit	Cheltuieli efective
								initiale	definitive					
A						B	1	2	3	4	5	6	7-5-6	8
			20	05		intretinere si functionare		12.000	12.000	5.227	5.227	5.227		5.227
			20	05	30	Bunuri de natura obiectelor de inventar		16.000	14.000					483
			20	06		Alte obiecte de inventar		16.000	14.000					483
			20	06		Deplasari, detasari, transferari		4.000	4.000					
			20	06	01	Deplasari interne, detasari, transferari		4.000	4.000					
			20	11		Carti, publicatii si materiale documentare		5.000	4.000	392	392	392		392
			20	13		Pregatire profesionala		10.000	10.000					
			20	30		Alte cheltuieli		8.000	164.000	149.278	149.278	149.278		149.328
			20	30	02	Protocol si reprezentare		20.000	20.000	13.990	13.990	13.990		14.040
			20	30	30	Alte cheltuieli cu bunuri si servicii		8.000	144.000	135.288	135.288	135.288		135.288
			50			TITLUL V FONDURI DE REZERVA		50.000	178.630					
			50	04		Fond de rezerva bugetara la dispozitia autoritatilor locale		50.000	178.630					
			51			TITLUL VI TRANSFERURI INTRE UNITATI ALE ADMINISTRATIEI PUBLICE		650.000	575.800	548.353	548.353	548.353		548.353
			51	01		Transferuri curente		650.000	575.800	548.353	548.353	548.353		548.353
			51	01	01	Transferuri catre institutiile publice		650.000	575.800	548.353	548.353	548.353		548.353
			56			TITLUL VIII PROIECTE CU FINANTARE DIN FONDURI EXTERNE NERAMBURSABILE (FEN)								
			56	02		POSTADERARE								
			56	02		Programe din Fondul Social European (FSE)								
			56	02	02	Finantarea externa nerambursabila								
5502						TRANZACTII PRIVIND DATORIA PUBLICA SI IMPRUMUTURI		7.215.000	4.319.280	4.254.922	4.254.922	4.254.922		4.255.315
			01			CHELTUIELI CURENTE		7.215.000	4.319.280	4.254.922	4.254.922	4.254.922		4.255.315

Capi- tol	Sub- capit- ol	Pa- ra- graf	Gru- pa / Titlu col	Ar- ti- col	Ali- ne- at	Denumire indicator	Credite de angajament	Credite bugetare		Angajamente bugetare	Angajamente legale	Plati efectuate	Angajamente legale de platit	Cheltuieli efective
								initiale	definitive					
A						B	1	2	3	4	5	6	7-5-6	8
	20					TITLUL II BUNURI SI SERVICII		215.000	215.000	159.577	159.577	159.577		159.970
	20	24				Comisioane si alte costuri aferente imprumuturilor		215.000	215.000	159.577	159.577	159.577		159.970
	20	24	02			Comisioane si alte costuri aferente imprumuturilor interne		215.000	215.000	159.577	159.577	159.577		159.970
	30					TITLUL III DOBANZI		7.000.000	4.104.280	4.095.345	4.095.345	4.095.345		4.095.345
	30	01				Dobanzi aferente datoriei publice interne		7.000.000	4.104.280	4.095.345	4.095.345	4.095.345		4.095.345
	30	01	01			Dobanzi aferente datoriei publice interne directe		7.000.000	4.104.280	4.095.345	4.095.345	4.095.345		4.095.345
6000	02					Partea II-a APARARE, ORDINE PUBLICA SI SIGURANTA NATIONALA		4.026.000	3.761.000	3.471.754	3.471.754	3.471.754		3.504.873
6102						ORDINE PUBLICA SI SIGURANTA NATIONALA		4.026.000	3.761.000	3.471.754	3.471.754	3.471.754		3.504.873
	01					CHELTUIELI CURENTE		3.991.000	3.726.000	3.471.830	3.471.830	3.471.830		3.451.694
	10					TITLUL I CHELTUIELI DE PERSONAL		3.280.000	2.985.000	2.942.083	2.942.083	2.942.083		2.979.926
	10	01				Cheltuieli salariale in bani		2.573.500	2.338.000	2.314.953	2.314.953	2.314.953		2.344.625
	10	01	01			Salarii de baza		2.177.000	2.016.000	2.004.400	2.004.400	2.004.400		2.032.049
	10	01	06			Alte sporuri		286.500	213.500	208.678	208.678	208.678		211.050
	10	01	10			Fond pentru posturi ocupate prin cumul		27.000	27.000	26.234	26.234	26.234		26.570
	10	01	13			Indemnizatii de delegare		26.000	500					
	10	01	30			Alte drepturi salariale in bani		57.000	81.000	75.641	75.641	75.641		74.956
	10	03				Contributii		706.500	647.000	627.130	627.130	627.130		635.301
	10	03	01			Contributii de asigurari sociale de stat		532.000	481.500	472.963	472.963	472.963		478.415
	10	03	02			Contributii de asigurari de somaj		13.000	12.000	10.886	10.886	10.886		11.034
	10	03	03			Contributii de asigurari sociale de sanatate		128.000	120.000	117.226	117.226	117.226		118.793

Capi- tol	Sub- capit- ol	Pa- ra- graf	Gru- pa / Titlu	Ar- ti- col	Ali- ne- at	Denumire indicator	Credite de angajament	Credite bugetare		Angajamente bugetare	Angajamente legale	Plati efectuate	Angajamente legale de platit	Cheltuieli efective
								initiale	definitive					
A						B	1	2	3	4	5	6	7=5-6	8
	10	03	04			Contributii de asigurari pentru accidente de munca si boli profesionale		4.500	4.500	3.406	3.406	3.406		3.450
	10	03	06			Contributii pentru concedii si indemnizatii		29.000	29.000	22.649	22.649	22.649		23.609
	20					TITLUL II BUNURI SI SERVICII		711.000	741.000	529.747	529.747	529.747		471.768
	20	01				Bunuri si servicii		309.000	358.500	281.801	281.801	281.801		262.779
	20	01	01			Furnituri de birou		21.000	24.000	20.666	20.666	20.666		15.717
	20	01	02			Materiale pentru curatenie		5.000	5.000	2.684	2.684	2.684		3.681
	20	01	03			Incalzit, iluminat si forta motrica		49.000	51.500	33.779	33.779	33.779		32.934
	20	01	04			Apa, canal si salubritate		6.000	6.000	2.786	2.786	2.786		2.932
	20	01	05			Carburanti si lubrifianti		100.000	100.000	98.750	98.750	98.750		88.016
	20	01	06			Piese de schimb		50.000	79.000	55.405	55.405	55.405		55.405
	20	01	08			Posta, telecomunicatii, radio, tv, internet		23.000	24.000	20.040	20.040	20.040		20.456
	20	01	09			Materiale si prestari de servicii cu caracter functional		25.000	35.000	18.468	18.468	18.468		15.886
	20	01	30			Alte bunuri si servicii pentru intretinere si functionare		30.000	34.000	29.223	29.223	29.223		27.732
	20	02				Reparatii curente		20.000	20.000					
	20	05				Bunuri de natura obiectelor de inventar		161.000	131.500	103.443	103.443	103.443		64.659
	20	05	01			Uniforme si echipament		140.000	110.000	97.162	97.162	97.162		54.004
	20	05	30			Alte obiecte de inventar		21.000	21.500	6.281	6.281	6.281		10.655
	20	06				Deplasari, detasari, transferari		75.000	83.000	59.574	59.574	59.574		59.574
	20	06	01			Deplasari interne, detasari, transferari		75.000	83.000	59.574	59.574	59.574		59.574
	20	11				Carti, publicatii si materiale documentare		1.000	2.000	572	572	572		572

Capi- tot	Sub- capi- tot	Pa- ra- graf	Gru- pa / Titlu col	Ar- ti- col	Al- ne- at	Denumire indicator	Credite de angajament	Credite bugetare		Angajamente bugetare	Angajamente legale	Plati efectuate	Angajamente legale de platit	Cheltuieli efective
								2	3					
A						B	1	2	3	4	5	6	7-5-6	8
	20	13				Pregatire profesionala		103.000	103.000	62.100	62.100	62.100		62.100
	20	30				Alte cheltuieli		43.000	43.000	22.257	22.257	22.257		22.084
	20	30				Alte cheltuieli cu bunuri si servicii		42.000	43.000	22.257	22.257	22.257		22.084
	70					CHELTUIELI DE CAPITAL		40.000	40.000					53.179
	71					TITLUL X ACTIVE NEFINANCIARE		40.000	40.000					53.179
	71	01				Active fixe		40.000	40.000					53.179
	71	01				Masini, echipamente si mijloace de transport								47.151
	71	01				Mobilier, aparatura biroutica si alte active corporale		38.000	38.000					6.028
	71	01				Alte active fixe (inclusiv reparatii capitale)		2.000	2.000					
	84					PLATI EFECTUATE IN ANII PRECEDENTI SI RECUPERATE IN ANUL CURENT		-5.000	-5.000	-76	-76	-76		
	85					Titlul XV PLATI EFECTUATE IN ANII PRECEDENTI SI RECUPERATE								
	85	01				IN ANUL CURENT		-5.000	-5.000	-76	-76	-76		
	85	01				PLati efectuate in anii precedenti si recuperate in anul curent		-5.000	-5.000	-76	-76	-76		
	85	01				PLati efectuate in anii precedenti si recuperate in anul curent (SF)		-5.000	-5.000	-76	-76	-76		
6500	02					Partea III-a CHELTUIELI SOCIAL-CULTURALE		132.647.280	135.567.290	108.229.245	108.229.245	90.439.493	17.789.752	52.152.215
6502						INVATAMANT		33.343.050	37.647.170	36.383.120	36.383.120	36.355.317	27.803	36.875.607
	01					CHELTUIELI CURENTE		33.023.630	37.165.000	35.950.733	35.950.733	35.922.930	27.803	36.128.879
	10					TITLUL I CHELTUIELI DE PERSONAL		27.391.000	30.343.370	30.304.525	30.304.525	30.304.525		30.771.250
	10	01				Cheltuieli salariale in bani		21.302.760	23.760.200	23.734.751	23.734.751	23.734.751		24.117.649

Capi- tol	Sub- capit ol	Pa- ra- graf	Gru- pa / Titlu	Ar- ti- col	Al- ne- at	Denumire indicator	Credite de angajament	Credite bugetare		Angajamente bugetare	Angajamente legale	Plati efectuate	Angajamente legale de platit	Cheltuieli efective
								initiale	definitive					
A						B	1	2	3	4	5	6	7-5-6	8
	10	01	01			Salarii de baza		16.734.350	19.484.280	19.469.453	19.469.453	19.469.453	19.469.453	19.799.764
	10	01	05			Sporuri pentru conditii de munca		104.480	70.040	70.021	70.021	70.021	70.021	69.356
	10	01	06			Alte sporuri		1.496.720	724.760	722.508	722.508	722.508	722.508	683.768
	10	01	10			Fond pentru posturi ocupate prin cumul		217.000	104.080	99.521	99.521	99.521	99.521	99.184
	10	01	11			Fond aferent platii cu ora		1.407.660	1.449.500	1.448.896	1.448.896	1.448.896	1.448.896	1.492.548
	10	01	12			Indemnizatii platite unor persoane din afara unitatii		114.000	160.120	160.114	160.114	160.114	160.114	169.191
	10	01	13			Indemnizatii de delegare		3.000	1.000	285	285	285	285	285
	10	01	30			Alte drepturi salariale in bani		1.225.550	1.766.420	1.763.953	1.763.953	1.763.953	1.763.953	1.803.553
	10	03				Contributii		6.088.240	6.583.170	6.569.774	6.569.774	6.569.774	6.569.774	6.653.601
	10	03	01			Contributii de asigurari sociale de stat		4.604.900	4.969.450	4.966.921	4.966.921	4.966.921	4.966.921	5.043.551
	10	03	02			Contributii de asigurari de somaj		161.820	125.070	121.998	121.998	121.998	121.998	121.293
	10	03	03			Contributii de asigurari sociale de sanatate		1.039.020	1.251.110	1.250.191	1.250.191	1.250.191	1.250.191	1.257.725
	10	03	04			Contributii de asigurari pentru accidente de munca si boli profesionale		95.980	47.760	44.012	44.012	44.012	44.012	41.185
	10	03	06			Contributii pentru concedii si indemnizatii		186.520	189.780	186.652	186.652	186.652	186.652	189.847
	20					TITLUL II BUNURI SI SERVICII		4.405.950	5.427.450	4.832.418	4.832.418	4.804.615	4.804.615	4.612.468
	20	01				Bunuri si servicii		3.525.850	4.305.600	3.834.200	3.834.200	3.821.211	3.821.211	3.800.722
	20	01	01			Furnituri de birou		219.180	230.210	208.984	208.984	204.833	204.833	199.193
	20	01	02			Materiale pentru curatenie		239.550	270.300	206.020	206.020	201.836	201.836	211.219
	20	01	03			Incalziri, iluminat si forta motrica		1.693.900	2.383.110	2.137.335	2.137.335	2.137.335	2.137.335	2.133.099
	20	01	04			Apa, canal si salubritate		463.300	600.780	512.044	512.044	512.044	512.044	500.885
	20	01	05			Carburanti si lubrifianti		10.500	36.800	36.490	36.490	36.490	36.490	22.064

Capi- tol	Sub- capitol	Pa- ra- graf	Gru- pa / Titlu	Ar- ti- col	Alte ne- at	Denumire indicator	Credite de angajament	Credite bugetare		Angajamente bugetare	Angajamente legale	Plati efectuate	Angajamente legale de platit	Cheifuleli efective
								initiale	definitive					
A						B	1	2	3	4	5	6	7-5-6	8
	20	01	06			Piese de schimb		4.000	4.230	1.739	1.739	1.739	7-5-6	3.925
	20	01	07			Transport		41.500	25.500	25.026	25.026	24.410	616	26.132
	20	01	08			Posta, telecomunicatii, radio, tv, internet		264.800	211.120	174.659	174.659	174.659		195.914
	20	01	09			Materiale si prestari de servicii cu caracter functional		210.900	158.670	132.314	132.314	130.159	2.155	119.260
	20	01	30			Alte bunuri si servicii pentru intretinere si functionare		378.220	434.880	399.589	399.589	397.706	1.883	389.031
	20	02				Reparatii curente		347.800	458.480	410.542	410.542	409.878	664	410.728
	20	03				Hrana		8.500	2.650	1.650	1.650	1.650		1.650
	20	03	01			Hrana pentru oameni		8.500	2.650	1.650	1.650	1.650		1.650
	20	04				Medicamente si materiale sanitare		15.000	14.000	2.253	2.253	2.253		2.253
	20	04	01			Medicamente		6.000	6.000	253	253	253		253
	20	04	04			Dezinfectanti		9.000	8.000	2.000	2.000	2.000		2.000
	20	05				Bunuri de natura obiectelor de inventar		265.000	370.780	352.343	352.343	344.246	8.097	167.100
	20	05	01			Uniforme si echipament		23.000	29.000	29.000	29.000	29.000		3.238
	20	05	03			Lenjerie si accesorii de pat		23.000	29.000	20.936	20.936	20.936		13.778
	20	05	30			Alte obiecte de inventar		219.000	312.780	302.407	302.407	294.310	8.097	150.064
	20	06				Deplasari, detasari, transferari		9.000	4.320	1.661	1.661	1.661		1.661
	20	06	01			Deplasari interne, detasari, transferari		9.000	4.320	1.661	1.661	1.661		1.661
	20	11				Carti, publicatii si materiale documentare		12.500	10.970	5.901	5.901	4.368	1.533	3.534
	20	12				Consultanta si expertiza		1.000	1.000	1.000	1.000	1.000		1.000
	20	13				Pregatire profesionala		17.500	12.000	2.736	2.736	2.736		2.736
	20	14				Protectia muncii		65.800	37.520	30.623	30.623	30.023	600	28.391
	20	30				Alte cheltuieli		140.000	210.130	189.509	189.509	185.589	3.920	192.693

Capi- tol	Sub- cap- tol	Pa- ra- graf	Gru- pa / Tidn	Ar- ti- col	Ali- ne- at	Denumire indicator	Credite de angajament	Credite bugetare		Angajamente bugetare	Angajamente legale	Plati efectuate	Angajamente legale de platit	Cheltuieli efective
								Initiale	definitive					
A						B	1	2	3	4	5	6	7-5-6	8
			10	03	04	sanatate		45.000	41.000	38.479	38.479	38.479		39.143
			10	03	04	Contributii de asigurari pentru accidente de munca si boli profesionale		5.000	2.100	1.121	1.121	1.121		1.141
			10	03	06	Contributii pentru concedii si indemnizatii		10.000	14.300	6.289	6.289	6.289		6.398
			20			TITLUL II BUNURI SI SERVICII		40.000	40.000	21.376	21.376	21.376		21.205
			20	01		Bunuri si servicii		16.000	16.000	7.977	7.977	7.977		7.977
			20	01	09	Materiale si prestari de servicii cu caracter functional		16.000	16.000	7.977	7.977	7.977		7.977
			20	04		Medicamente si materiale sanitare		22.000	22.000	13.212	13.212	13.212		13.212
			20	04	01	Medicamente		16.000	13.000	7.367	7.367	7.367		7.367
			20	04	02	Materiale sanitare		6.000	9.000	5.845	5.845	5.845		5.845
			20	05		Bunuri de natura obiectelor de inventar		2.000	2.000	187	187	187		16
			20	05	30	Alte obiecte de inventar		2.000	2.000	187	187	187		16
			55			TITLUL VII ALTE TRANSFERURI			40.000	39.979	39.979	39.979		39.979
			55	01		A. Transferuri interne			40.000	39.979	39.979	39.979		39.979
			55	01	18	Alte transferuri curente interne			40.000	39.979	39.979	39.979		39.979
			70			CHELTUIELI DE CAPITAL			40.000	39.979	39.979			
			71			TITLUL X ACTIVE NEFINANCIARE								1.255
			71	01		Active fixe								1.255
			71	01	02	Masini, echipamente si mijloace de transport								1.255
6702						CULTURA, RECREERE SI RELIGIE		85.309.460	85.318.670	60.775.784	60.775.784	43.052.248	17.723.536	4.018.475
			01			CHELTUIELI CURENTE		83.799.460	84.804.440	60.115.672	60.115.672	42.392.136	17.723.536	3.795.796
			10			TITLUL I CHELTUIELI DE PERSONAL		41.000	102.000	90.274	90.274	90.274		97.415
			10	01		Cheltuieli salariale in bani		32.000	79.270	70.936	70.936	70.936		76.536

Capi- tol	Sub- capi- tol	Pa- ra- graf	Gru- pa / Titlu	Ar- ti- col	Ali- ne- at	Denumire indicator	Credite de angajament	Credite bugetare		Angajamente bugetare	Angajamente legale	Plati efectuate	Angajamente legale de platit	Cheltuieli efective
								Initiale	definitive					
A						B	1	2	3	4	5	6	7-5-6	8
	10	01	01			Salarii de baza		31.000	78.300	70.286	70.286	70.286		75.886
	10	01	13			Indemnizatii de delegare		1.000	970	650	650	650		650
	10	03				Contributii		9.000	22.730	19.338	19.338	19.338		20.879
	10	03	01			Contributii de asigurari sociale de stat		6.700	16.710	14.621	14.621	14.621		15.786
	10	03	02			Contributii de asigurari de somaj		250	910	351	351	351		379
	10	03	03			Contributii de asigurari sociale de sanatate		1.700	4.200	3.653	3.653	3.653		3.944
	10	03	04			Contributii de asigurari pentru accidente de munca si boli profesionale		50	210	112	112	112		121
	10	03	06			Contributii pentru concedii si indemnizatii		300	700	601	601	601		649
	20					TITLUL II BUNURI SI SERVICII		3.954.000	4.126.940	3.893.770	3.893.770	3.877.581	16.189	2.938.779
	20	02				Reparatii curente		345.000	131.000	30.109	30.109	30.109		30.109
	20	30				Alte cheltuieli		3.609.000	3.995.940	3.863.661	3.863.661	3.847.472	16.189	2.908.670
	20	30	30			Alte cheltuieli cu bunuri si servicii		3.609.000	3.995.940	3.863.661	3.863.661	3.847.472	16.189	2.908.670
	55					TITLUL VII ALTE TRANSFERURI		600.000	476.710	285.755	285.755	285.755		285.755
	55	01				A. Transferuri interne		600.000	476.710	285.755	285.755	285.755		285.755
	55	01	18			Alte transferuri curente interne		600.000	476.710	285.755	285.755	285.755		285.755
	56					TITLUL VIII PROIECTE CU FINANTARE DIN FONDURILE EXTERNE NERAMBURSABILE (FEN)								
	56	01				POSTADERARE		79.104.460	79.988.790	55.740.879	55.740.879	38.033.532	17.707.347	368.853
	56	01				Programe din Fondul European de Dezvoltare								
	56	01				Regionala (FEDR)		79.104.460	79.984.460	55.737.158	55.737.158	38.029.811	17.707.347	365.132
	56	01	01			Finantarea nationala *		27.380.590	27.642.470	18.140.648	18.140.648	13.346.975	4.793.673	65.833
	56	01	02			Finantarea externa nerambursabila		51.561.610	51.561.610	36.876.864	36.876.864	23.971.311	12.905.553	274.303

Capi- tol	Sub- capit ol	Pa- gra- f	Gru- pa / Titlu	Ar- ticol	Al- ne- at	Denumire indicator	Credite de angajament	Credite bugetare		Angajamente bugetare	Angajamente legale	Plati efectuate	Angajamente legale de platit	Cheltuieli efective
								initiale	definitive					
A						B	1	2	3	4	5	6	7-5-6	8
	56	01	03			Cheltuieli neeligibile*)		162.260	780.380	719.646	719.646	711.525	8.121	24.996
	56	15				Alte programe comunitare finantate in perioada 2007-2013			4.330	3.721	3.721	3.721		3.721
	56	15	01			Finantare nationala			4.330	3.721	3.721	3.721		3.721
	59					TITLUL IX ALTE CHELTUIELI		100.000	110.000	104.994	104.994	104.994		104.994
	59	12				Sustinerea cultelor		100.000	110.000	104.994	104.994	104.994		104.994
	70					CHELTUIELI DE CAPITAL		1.510.000	1.014.230	660.112	660.112	660.112		222.679
	71					TITLUL X ACTIVE NEFINANCIARE		1.510.000	1.014.230	660.112	660.112	660.112		222.679
	71	01				Active fixe		1.510.000	1.014.230	660.112	660.112	660.112		222.679
	71	01	01			Constructii		455.000	139.230	29.506	29.506	29.506		
	71	01	02			Masini, echipamente si mijloace de transport		170.000	70.000					
	71	01	03			Mobilier, aparatura birotica si alte active corporale		400.000	575.000	552.498	552.498	552.498		220.355
	71	01	30			Alte active fixe								
						(inclusiv reparatii capitale)		485.000	230.000	78.108	78.108	78.108		2.324
6802						ASIGURARI SI ASISTENTA SOCIALA		12.854.770	11.036.850	10.064.308	10.064.308	10.025.895	38.413	10.234.620
	01					CHELTUIELI CURENTE		12.804.770	11.127.150	10.199.249	10.199.249	10.160.836	38.413	10.227.673
	10					TITLUL I CHELTUIELI DE PERSONAL		3.220.000	2.862.730	2.831.645	2.831.645	2.831.645		2.864.277
	10	01				Cheltuieli salariale in bani		2.535.000	2.242.110	2.219.767	2.219.767	2.219.767		2.245.197
	10	01	01			Salarii de baza		2.296.000	2.047.640	2.032.754	2.032.754	2.032.754		2.066.419
	10	01	05			Sporuri pentru conditii de munca		4.000	5.000	4.893	4.893	4.893		4.812
	10	01	06			Alte sporuri		70.000	45.470	44.595	44.595	44.595		44.595
	10	01	10			Fond pentru posturi ocupate prin cumul		104.000	119.500	118.542	118.542	118.542		110.388
	10	01	13			Indemnizatii de delegare		5.000	1.000	247	247	247		247
	10	01	30			Alte drepturi salariale in bani		56.000	23.500	18.736	18.736	18.736		18.736

Capi- tol	Sub- capit- ol	Pa- ra- gra- ful	Cru- sa / Titlu	Ar- ti- col	Ali- ne- at	Denumire indicator	Credite de angajament	Credite bugetare		Angajamente legale	Plati efectuate	Angajamente legale de platit	Cheltuieli efective
								initiale	definitive				
A			B			1	2	3	4	5	6	7-5-6	8
	10	03				Contributii		685.000	620.620	611.878	611.878	611.878	619.080
	10	03	01			Contributii de asigurari sociale de stat		506.000	467.570	463.607	463.607	463.607	469.111
	10	03	02			Contributii de asigurari de somaj		15.500	11.530	10.508	10.508	10.508	10.624
	10	03	03			Contributii de asigurari sociale de sanatate		133.900	117.070	115.408	115.408	115.408	116.730
	10	03	04			Contributii de asigurari pentru accidente de munca si boli profesionale		6.400	4.910	3.489	3.489	3.489	3.532
	10	03	06			Contributii pentru concedii si indemnizatii		23.200	19.540	18.866	18.866	18.866	19.083
	20					TITLUL II BUNURI SI SERVICII		550.000	578.650	441.334	441.334	11.470	468.660
	20	01				Bunuri si servicii		220.000	259.650	149.586	149.586	149.586	170.413
	20	01	01			Furnituri de birou		15.000	13.480	10.437	10.437	10.437	10.682
	20	01	02			Materiale pentru curatenie		10.000	7.240	3.622	3.622	3.622	3.725
	20	01	03			Incalzit, iluminat si forta motrica		111.000	144.300	75.983	75.983	75.983	94.918
	20	01	04			Apa, canal si salubritate		12.500	16.060	8.663	8.663	8.663	8.663
	20	01	05			Carburanti si lubrifianti		30.000	20.000	13.774	13.774	13.774	14.374
	20	01	06			Piese de schimb		10.000	10.000	4.340	4.340	4.340	4.341
	20	01	07			Transport		10.000	20.000	12.024	12.024	12.024	12.024
	20	01	08			Posta, telecomunicatii, radio, tv, internet		6.500	7.330	3.742	3.742	3.742	3.742
	20	01	09			Materiale si prestari de servicii cu caracter functional		6.000	6.000	3.557	3.557	3.557	3.025
	20	01	30			Alte bunuri si servicii pentru intretinere si functionare		9.000	15.240	13.444	13.444	13.444	14.919
	20	02				Reparatii curente		88.000	74.000	65.474	54.920	10.554	65.474

Capi- tol	Sub- capi- tol	Pa- ra- graf	Gru- pa / ti- tul	Ar- ti- col	Al- ne- at	Denumire indicator	Credite de angajament	Credite bugetare		Angajamente bugetare	Angajamente legale	Plati efectuate	Angajamente legale de platit	Cheltuieli efective
								initiale	definitive					
A						B	1	2	3	4	5	6	7-5-6	8
	20	03				Hrana		204.000	215.000	214.415	214.415	213.499	916	211.809
	20	03	01			Hrana pentru oameni		204.000	215.000	214.415	214.415	213.499	916	211.809
	20	04				Medicamente si materiale sanitare		8.000	6.000	4.099	4.099	4.099		3.209
	20	04	01			Medicamente		3.500	2.500	1.953	1.953	1.953		1.497
	20	04	02			Materiale sanitare		4.500	3.500	2.146	2.146	2.146		1.712
	20	05				Bunuri de natura obiectelor de inventar		12.000	6.000	1.755	1.755	1.755		11.750
	20	05	01			Uniforme si echipament		2.000	1.000					
	20	05	03			Lenjerie si accesorii de pat		1.000	1.000					
	20	05	30			Alte obiecte de inventar		9.000	4.000	1.755	1.755	1.755		11.750
	20	06				Deplasari, detasari, transferari		5.000	5.000	784	784	784		784
	20	06	01			Deplasari interne, detasari, transferari		5.000	5.000	784	784	784		784
	20	11				Carti, publicatii si materiale documentare		5.000	5.000	589	589	589		589
	20	13				Pregatire profesionala		3.000	3.000					
	20	30				Alte cheltuieli		5.000	5.000	4.632	4.632	4.632		4.632
	20	30	30			Alte cheltuieli cu bunuri si servicii		5.000	5.000	4.632	4.632	4.632		4.632
	51					TITLUL VI TRANSFERURI INTRE UNITATI ALE ADMINISTRATIEI PUBLICE								
	51	01				Transferuri curente		941.510	957.510	906.000	906.000	906.000		906.000
	51	01	01			Transferuri catre institutiile publice		941.510	957.510	906.000	906.000	906.000		906.000
	55					TITLUL VII ALTE TRANSFERURI								
	55	01				A. Transferuri interne		700.000	700.000	542.438	542.438	515.495	26.943	529.076
	55	01	18			Alte transferuri curente interne		700.000	700.000	542.438	542.438	515.495	26.943	529.076
	56					TITLUL VIII PROIECTE CU FINANTARE DIN FONDURI EXTERNE NERAMBURSABILE (FEN)								
						POSTADERARE		1.254.130	1.254.130	997.698	997.698	997.698		961.521

Capi- tol	Sub- capi- tol	Pa- ra- graf	Gru- pa / Titlu col	Ar- ti- col	Al- ve- at	Denumire indicator	Credite de angajament	Credite bugetare		Angajamente legale	Plati efectuate	Angajamente legale de platit	Cheltuieli efective	
								initiale	definitive					
A						B	1	2	3	4	5	6	7-5-6	8
	56	01	01			Finantarea nationala*)							420.427	
	56	15				Alte programe comunitare finantate in perioada 2007-2013		172.400	172.400	70.286	70.286		79.744	
	56	15	01			Finantare nationala		43.090	43.090	623	623		370	
	56	15	02			Finantarea externa nerambursabila		129.310	129.310	69.663	69.663		79.374	
	59					TITLUL IX ALTE CHELTUIELI		99.260	99.260	99.260	99.260		99.260	
	59	35				Sume alocate pentru sprijinirea construirii de locuinte		99.260	99.260	99.260	99.260		99.260	
	70					CHELTUIELI DE CAPITAL		2.239.200	3.487.780	2.579.903	2.408.214	171.689	5.108.264	
	71					TITLUL X ACTIVE NEFINANCIARE		2.239.200	3.487.780	2.579.903	2.408.214	171.689	5.108.264	
	71	01				Active fixe		2.239.200	3.487.780	2.579.903	2.408.214	171.689	5.108.264	
	71	01	01			Constructii		1.105.800	2.594.380	1.847.550	1.748.418	99.132	5.048.271	
	71	01	03			Mobilier, aparatura biroutica si alte active corporale		200.000	200.000	173.792	173.792			
	71	01	30			Alte active fixe (inclusiv reparatii capitale)		933.400	693.400	538.561	486.004	72.557	59.993	
	79					OPERATIUNI FINANCIARE		3.102.200	3.102.200	3.102.200	3.102.200			
	81					TITLUL XIV RAMBURSARI DE CREDITE		3.102.200	3.102.200	3.102.200	3.102.200			
	81	02				Rambursari de credite interne		3.102.200	3.102.200	3.102.200	3.102.200			
	81	02	05			Rambursari de credite aferente datoriei publice interne locale		3.102.200	3.102.200	3.102.200	3.102.200			
	84					PLATI EFECTUATE IN ANII PRECEDENTI SI RECUPERATE IN ANUL CURENT		-12.000	-51.920	-94.818	-94.818			
	85					Titlul XV PLATI EFECTUATE IN ANII PRECEDENTI SI RECUPERATE IN ANUL CURENT		-12.000	-51.920	-94.818	-94.818			


Capi- tol	Sub- capit ol	Pa- ra- graf	Gru- pa / Titlu col	Ar- ti- col	All- ne- at	Denumire indicator	Credite de angajament	Credite bugetare		Angajamente bugetare	Angajamente legale	Plati efectuate	Angajamente legale de platit	Cheltuieli efective
								2	3					
A						B	1	2	3	4	5	6	7=5-6	8
	85	01				Plati efectuate in anii precedenti si recuperate in anul curent		-12.000	-51.920	-94.818	-94.818	-94.818		
	85	01	01			Plati efectuate in anii precedenti si recuperate in anul curent (SF)		-12.000	-45.480	-88.377	-88.377	-88.377		
	85	01	02			Plati efectuate in anii precedenti si recuperate in anul curent (SD)		-6.440	-6.440	-6.441	-6.441	-6.441		
7402						PROTECTIA MEDIULUI		1.829.180	1.669.370	779.874	779.874	725.529	54.345	893.765
	01					CHELTUIELI CURENTE		1.179.180	1.297.370	463.013	463.013	408.668	54.345	432.295
	20					TITLUL II BUNURI SI SERVICII		250.000	250.000	250.000	250.000	195.655	54.345	224.072
	20	02				Reparatii curente		250.000	250.000	250.000	250.000	195.655	54.345	224.072
	55					TITLUL VII ALTE TRANSFERURI		631.790	631.790	100.000	100.000	100.000		100.000
	55	01				A. Transferuri interne		631.790	631.790	100.000	100.000	100.000		100.000
	55	01	42			Transferuri din bugetul local catre asociatiile de dezvoltare intercomuni- tare		631.790	631.790	100.000	100.000	100.000		100.000
	56					TITLUL VIII PROIECTE CU FINANTARE DIN FONDURI EXTERNE NERAMBURSABILE (FEN)								
						POSTADERARE		297.390	415.580	113.013	113.013	113.013		108.223
	56	15				Alte programe comunitare finantate in perioada 2007-2013		297.390	415.580	113.013	113.013	113.013		108.223
	56	15	01			Finantare nationala		79.290	109.130	22.342	22.342	22.342		
	56	15	02			Finantarea externa nerambursabila		218.100	306.450	90.671	90.671	90.671		108.223
	70					CHELTUIELI DE CAPITAL		650.000	372.000	316.861	316.861	316.861		461.470
	71					TITLUL X ACTIVE NEFINANCIARE		650.000	372.000	316.861	316.861	316.861		461.470
	71	01				Active fixe		650.000	372.000	316.861	316.861	316.861		461.470
	71	01	01			Constructii		400.000	322.000	316.861	316.861	316.861		379.181

Capi- tot	Sub- cap- tot	Pa- ra- graf	Gru- pa / Titlu	Ar- ti- col	Al- ne- at	Denumire indicator	Credite de angajament	Credite bugetare		Angajamente legale	Plati efectuate	Angajamente legale de platit	Cheltuieli efective	
								initiale	definitive					
A						B	1	2	3	4	5	6	7-5-6	8
			71	01	02	Masini, echipamente si mijloace de transport								
			71	01	30	Alte active fixe (inclusiv reparatii capitale)		250.000	50.000					
8000	02					Partea V-a. ACTIUNI ECONOMICE		49.492.470	57.366.630	50.179.425	35.778.814	14.400.611	32.840.486	
8102			01			COMBUSTIBILI SI ENERGIE		200.000	100.000	94.322	94.322		94.322	
			40			CHELTUIELI CURENTE		200.000	100.000	94.322	94.322		94.322	
			40	20		TITLUL IV SUBVENTII		200.000	100.000	94.322	94.322		94.322	
						Subventii pentru compensarea cresterilor neprevizionate ale preturilor la combustibili		200.000	100.000	94.322	94.322		94.322	
8302						AGRICULTURA, SILVICULTURA, SIVANATOARE		470.000	389.000	352.924	352.924		352.924	
			01			CHELTUIELI CURENTE		470.000	389.000	352.924	352.924		352.924	
			51			TITLUL VI TRANSFERURI INTRE UNITATI ALE ADMINISTRATIEI PUBLICE		470.000	389.000	352.924	352.924		352.924	
			51	01		Transferuri curente		470.000	389.000	352.924	352.924		352.924	
			51	01	01	Transferuri catre institutiile publice		470.000	389.000	352.924	352.924		352.924	
8402						TRANSPORTURI		48.822.470	56.877.630	49.732.179	35.331.568	14.400.611	32.393.240	
			01			CHELTUIELI CURENTE		47.338.080	53.988.180	47.075.154	33.361.405	13.713.749	32.393.240	
			10			TITLUL I CHELTUIELI DE PERSONAL			19.140	19.130	19.130		19.130	
			10	01		Cheltuieli salariale in bani			15.000	15.000	15.000		15.000	
			10	01	01	Salarii de baza			15.000	15.000	15.000		15.000	
			10	03		Contributii			4.140	4.130	4.130		4.130	
			10	03	01	Contributii de asigurari sociale de stat			3.120	3.120	3.120		3.120	

Capi- tol	Sub- capit- ol	Pa- ra- graf	Gru- pa / Titlu	Ar- ti- col	Ali- ne- at	Denumire indicator	Credite de angajament	Credite bugetare		Angajamente bugetare	Angajamente legale	Plati efectuate	Angajamente legale de platit	Cheltuieli efective
								initiale	definitive					
A						B	1	2	3	4	5	6	7-5-6	8
	10	03	02			Contributii de asigurari de somaj			80	75	75			75
	10	03	03			Contributii de asigurari sociale de sanatate			780	780	780			780
	10	03	04			Contributii de asigurari pentru accidente de munca si boli profesionale			30	25	25			25
	10	03	06			Contributii pentru concedii si indemnizatii			130	130	130			130
	20					TITLUL II BUNURI SI SERVICII			2.240.000	1.700.586	1.700.586		254.386	1.568.239
	20	02				Reparatii curente		2.240.000	2.240.000	1.700.586	1.700.586		254.386	1.568.239
	40					TITLUL IV SUBVENTII		9.000.000	9.864.600	9.854.786	9.854.786			9.854.786
	40	03				Subventii pentru acoperirea diferentelor de pret si tarif		9.000.000	9.864.600	9.854.786	9.854.786			9.854.786
	55					TITLUL VII ALTE TRANSFERURI		230.000	4.173.870	58.681	58.681			58.681
	55	01				A. Transferuri interne		230.000	4.173.870	58.681	58.681			58.681
	55	01	42			Transferuri din bugetul local catre asociatiile de dezvoltare intercomuni-tate		230.000	4.173.870	58.681	58.681			58.681
	56					TITLUL VIII PROIECTE CU FINANTARE DIN FONDURI EXTERNE NERAMBURSABILE (FEN)								
						POSTADERARE		35.868.080	37.690.570	35.441.971	35.441.971		13.459.363	20.892.404
	56	01				Programe din Fondul European de Dezvoltare Regionala (FEDR)		35.868.080	37.690.570	35.441.971	35.441.971		13.459.363	20.892.404
	56	01	01			Finantarea nationala*		12.249.340	14.071.830	12.053.717	12.053.717		4.444.123	20.779.689
	56	01	02			Finantarea externa nerambursabila		23.599.780	23.599.780	23.369.294	23.369.294		9.015.240	97.581
	56	01	03			Cheltuieli neeligibile*		18.960	18.960	18.960	18.960			15.134
	70					CHELTUIELI DE CAPITAL		1.484.390	2.903.070	2.670.640	2.670.640		686.862	

Capi- tot	Sub- tot	Pa- ra- graf	Gru- pa / Titlu	Ar- ti- col	Al- ne- at	Denumire indicator	Credite de angajament	Credite bugetare		Angajamente bugetare	Angajamente legale	Plati efectuate	Angajamente legale de platit	Cheltuieli efective
								initiale	definitive					
A						B	1	2	3	4	5	6	7-5-6	8
	71					TITLUL X ACTIVE NEFINANCIARE		1.484.390	2.903.070	2.670.640	2.670.640	1.983.778	686.862	
	71	01				Active fixe		1.020.000	2.338.680	2.106.250	2.106.250	1.419.388	686.862	
	71	01	01			Constructii		470.000	2.093.680	1.944.731	1.944.731	1.257.869	686.862	
	71	01	02			Masini, echipamente si mijloace de transport		150.000	60.000	59.116	59.116	59.116		
	71	01	30			Alte active fixe		400.000	185.000	102.403	102.403	102.403		
	71	03				(inclusiv reparatii capitale) Reparatii capitale aferente activelor fixe		564.390	564.390	564.390	564.390	564.390		
	84					TITLUL XV PLATI EFECTUATE IN ANII PRECEDENTI SI RECUPERATE IN ANUL CURENT			-13.620	-13.615	-13.615	-13.615		
	85					Titlul XV PLATI EFECTUATE IN ANII PRECEDENTI SI RECUPERATE IN ANUL CURENT			-13.620	-13.615	-13.615	-13.615		
	85	01				Plati efectuate in anii precedenti si recuperate in anul curent			-13.620	-13.615	-13.615	-13.615		
	85	01	01			Plati efectuate in anii precedenti si recuperate in anul curent (SF)			-13.620	-13.615	-13.615	-13.615		

Conducatorul institutiei,


Conducatorul compartimentului
financiar-contabil

Capi- tol	Sub- capi- tol	Pa- ra- graf	Gru- pa / Titlu	Ali- ne- at	Denumire indicator	Credite de angajament	Credite bugetare		Angajamente bugetare	Angajamente legale	Plati efectuate	Angajamente legale de platit	Cheltuieli efective		
							initiale	definitive							
A				B				1	2	3	4	5	6	7-5-6	8
5002					TOTAL CHELTUIELI		102.947.320	106.017.570	101.031.256	101.031.256	100.472.850	558.406	97.385.622		
	01				CHELTUIELI CURENTE		99.868.000	103.120.200	98.174.349	98.174.349	97.615.943	558.406	97.385.622		
	10				TITLUL I CHELTUIELI DE PERSONAL		40.152.000	42.608.840	42.334.698	42.334.698	42.334.698		42.960.440		
	20				TITLUL II BUNURI SI SERVICII		15.373.540	16.385.630	14.061.586	14.061.586	13.590.123		12.678.095		
	30				TITLUL III DOBANZI		7.000.000	4.104.280	4.095.345	4.095.345	4.095.345		4.095.345		
	40				TITLUL IV SUBVENTII		9.200.000	9.964.600	9.949.108	9.949.108	9.949.108		9.949.108		
	50				TITLUL V FONDURI DE REZERVA		50.000	178.630							
	51				TITLUL VI TRANSFERURI INTRE UNITATI ALE ADMINISTRATIEI PUBLICE		19.975.330	23.038.620	21.663.062	21.663.062	21.663.062		21.663.062		
	55				TITLUL VII ALTE TRANSFERURI		1.300.000	1.216.710	868.172	868.172	841.229		854.810		
	57				TITLUL VIII ASISTENTA SOCIALA		6.409.130	5.126.030	4.776.261	4.776.261	4.776.261		4.755.761		
	59				TITLUL IX ALTE CHELTUIELI		408.000	496.860	426.117	426.117	426.117		429.001		
	79				OPERATIUNI FINANCIARE		3.102.200	3.102.200	3.102.200	3.102.200	3.102.200				
	81				TITLUL XIV RAMBURSARI DE CREDITE		3.102.200	3.102.200	3.102.200	3.102.200	3.102.200				
	84				PLATI EFECTUATE IN ANII PRECEDENTI SI RECUPERATE IN ANUL CURENT		-22.880	-204.830	-245.293	-245.293	-245.293				
	85				Titlul XV PLATI EFECTUATE IN ANII PRECEDENTI SI RECUPERATE IN ANUL CURENT		-22.880	-204.830	-245.293	-245.293	-245.293				
5100	02				Partea I-a SERVICII PUBLICE GENERALE		15.662.290	12.976.770	12.087.886	12.087.886	12.015.394	72.492	12.199.050		
5102					AUTORITATI PUBLICE SI ACTIUNI EXTERNE		7.327.290	7.086.060	6.562.275	6.562.275	6.489.815	72.460	6.667.303		
	01				CHELTUIELI CURENTE		7.327.290	7.086.590	6.562.805	6.562.805	6.490.345	72.460	6.667.303		
	10				TITLUL I CHELTUIELI DE PERSONAL		4.800.000	4.751.000	4.654.690	4.654.690	4.654.690		4.714.485		
	10	01			Cheltuieli salariale in bani		3.742.000	3.731.000	3.667.214	3.667.214	3.667.214		3.714.806		
	10	01	01		Salarii de baza		3.172.000	3.349.360	3.322.101	3.322.101	3.322.101		3.358.517		
	10	01	06		Alte sporuri		200.000	190.000	183.408	183.408	183.408		185.032		

Capi- tol	Sub- capi- tol	Pa- re- graf	Gru- pa / Titlu	Ar- ti- col	Ali- ne- at	Denumire indicator	Credite de angajament	Credite bugetare		Angajamente legale	Plati efectuate	Angajamente legale de platit	Cheltuieli efective	
								2	3					
A						B	1	2	3	4	5	6	7-8-6	8
	10	01	10	01	10	Fond pentru posturi ocupate prin cunul		20.000	15.000	7.590	7.590	7.590	7.590	
	10	01	12			Indemnizatii platite unor persoane din afara unitatii		150.000	125.000	125.000	125.000	125.000	133.600	
	10	01	13			Indemnizatii de delegare		100.000	21.640	6.429	6.429	6.429	6.429	
	10	01	30			Alte drepturi salariale in bani		100.000	30.000	22.686	22.686	22.686	23.638	
	10	03				Contributii		1.058.000	1.020.000	987.476	987.476	987.476	999.679	
	10	03	01			Contributii de asigurari sociale de stat		780.000	745.000	737.127	737.127	737.127	745.188	
	10	03	02			Contributii de asigurari de somaj		20.000	20.000	17.600	17.600	17.600	17.837	
	10	03	03			Contributii de asigurari sociale de sanatate		200.000	198.000	190.371	190.371	190.371	192.916	
	10	03	04			Contributii de asigurari pentru accidente de munca si boli profesionale		8.000	7.000	5.311	5.311	5.311	5.365	
	10	03	06			Contributii pentru concedii si indemnizatii		50.000	50.000	37.067	37.067	37.067	38.373	
	20					TITLUL II BUNURI SI SERVICII		2.527.590	2.335.590	1.908.115	1.908.115	1.908.115	1.952.818	
	20	01				Bunuri si servicii		1.180.000	1.260.700	1.035.163	1.035.163	1.035.163	1.034.048	
	20	01	01			Furnituri de birou		125.000	125.000	124.005	124.005	124.005	127.435	
	20	01	02			Materiale pentru curatenie		50.000	60.000	51.207	51.207	51.207	51.108	
	20	01	03			Incalzit, iluminat si forta motrica		300.000	230.000	228.548	228.548	228.548	228.548	
	20	01	04			Apa, canal si salubritate		25.000	40.000	35.509	35.509	35.509	32.402	
	20	01	05			Carburanti si lubrifianti		60.000	70.000	39.559	39.559	39.559	53.903	
	20	01	06			Piese de schimb		80.000	80.000	55.032	55.032	55.032	55.562	
	20	01	08			Posta, telecomunicatii, radio, tv, internet		200.000	165.000	156.089	156.089	156.089	154.010	
	20	01	09			Materiale si prestari de servicii cu								

Capi- tol	Sub- capi- tol	Pa- ra- graf	Gru- pa / Titlu col	Ali- ne- at	Denumire indicator	Credite de angajament	Credite bugetare		Angajamente bugetare	Angajamente legale	Plati efectuate	Angajamente legale de platit	Cheltuieli efective
							initiale	definitive					
A					B	1	2	3	4	5	6	7-5-6	8
					caracter functional		100.000	90.000	80.169	80.169	80.169		72.632
20	01	30			Alte bunuri si servicii pentru intretinere si functionare		240.000	400.700	265.045	265.045	255.109	9.936	258.448
	02				Reparatii curente		20.000	5.000	4.998	4.998	4.998		4.998
	05				Bunuri de natura obiectelor de inventar		10.000	2.000	1.195	1.195	1.195		48.903
	05	30			Alte obiecte de inventar		10.000	2.000	1.195	1.195	1.195		48.903
	06				Deplasari, detasari, transferari		200.000	142.030	90.941	90.941	90.941		89.532
	06	01			Deplasari interne, detasari, transferari		100.000	90.000	64.738	64.738	64.738		64.738
	06	02			Deplasari in strainatate		100.000	52.030	26.203	26.203	26.203		24.794
	11				Carti, publicatii si materiale documentare		150.000	90.000	49.021	49.021	44.484	4.537	49.570
	13				Pregatire profesionala		50.000	30.000	24.602	24.602	24.602		24.602
	14				Protectia muncii		10.000	4.000	4.000	4.000	4.000		4.000
	30				Alte cheltuieli		907.590	801.860	698.195	698.195	643.338	54.857	697.165
	30	02			Protocol si reprezentare		20.000	17.200	12.521	12.521	11.117	1.404	12.521
	30	04			Chirii		80.000	110.000	96.053	96.053	84.802	11.251	100.647
	30	30			Alte cheltuieli cu bunuri si servicii		807.590	674.660	589.621	589.621	547.419	42.202	583.997
84					PLATI EFECTUATE IN ANII PRECEDENTI SI RECUPERATE IN ANUL CURENT		-300	-530	-530	-530	-530		
85					Titlul XV PLATI EFECTUATE IN ANII PRECEDENTI SI RECUPERATE IN ANUL CURENT		-300	-530	-530	-530	-530		
85	01				Plati efectuate in anii precedenti si recuperate in anul curent		-300	-530	-530	-530	-530		
85	01	01			Plati efectuate in anii precedenti si recuperate in anul curent (SF)		-300	-530	-530	-530	-530		

Capi- tot	Sub- capi- tot	Pa- ra- graf	Gru- pa / Titlu	Ar- fi- col	Ali- ne- at	Denumire indicator	Credite de angajament	Credite bugetare		Angajamente legale	Plati efectuate	Angajamente legale de platit	Cheltuieli efective	
								initiale	definitive					
A						B	1	2	3	4	5	6	7-5-6	8
5402			01			ALTE SERVICII PUBLICE GENERALE		1.120.000	1.571.430	1.270.689	1.270.657	32	1.276.432	
			10			CHELTUIELI CURENTE		1.120.000	1.571.430	1.270.689	1.270.657	32	1.276.432	
			10	01		TITLUL I CHELTUIELI DE PERSONAL		320.000	561.000	547.673	547.673		552.883	
			10	01	01	Cheltuieli salariale in bani		247.000	486.500	477.249	477.249		481.521	
			10	01	06	Salarii de baza		218.000	235.000	230.751	230.751		233.907	
			10	01	12	Alte sporuri		17.000	16.500	16.228	16.228		16.488	
			10	01	13	Indemnizatii, platite unor persoane din afara unitatii			201.000	198.659	198.659		199.515	
			10	01	30	Indemnizatii de delegare		1.000	1.000					
			10	03		Alte drepturi salariale in bani		11.000	33.000	31.611	31.611		31.611	
			10	03	01	Contributii		73.000	74.500	70.424	70.424		71.362	
			10	03	02	Contributii de asigurari sociale de stat		52.000	54.500	52.888	52.888		53.599	
			10	03	03	Contributii de asigurari de somaj		1.300	1.300	1.133	1.133		1.148	
			10	03	04	Contributii de asigurari sociale de sanatate		14.000	15.000	13.859	13.859		14.037	
			10	03	06	Contributii de asigurari pentru accidente de munca si boli profesionale		500	500	381	381		386	
			20	01		Contributii pentru concedii si indemnizatii		5.200	3.200	2.163	2.163		2.192	
			20	01	01	TITLUL II BUNURI SI SERVICII		100.000	256.000	174.663	174.663	32	175.196	
			20	01	01	Bunuri si servicii		57.000	60.000	24.993	24.961	32	24.993	
			20	01	02	Furnituri de birou		6.000	6.000	2.419	2.387	32	2.419	
			20	01	03	Materiale pentru curatenie		6.000	6.000					
			20	01	04	Incalzit, iluminat si forta motrica		18.000	22.000	13.598	13.598		13.598	
			20	01	04	Apa, canal si salubritate		10.000	10.000	2.558	2.558		2.558	

Capi- tol	Sub- capitol graf	Pa- ra- gra- ful	Gru- pa / Titlu	Ali- ne- at	Denumire Indicator	Credite de angajament	Credite bugetare		Angajamente bugetare	Angajamente legale	Plati efectuate	Angajamente legale de platit	Cheltuieli efective
							initiale	definitive					
A					B	1	2	3	4	5	6	7-5-6	8
					imprumuturilor		215.000	215.000	159.577	159.577	159.577	7-5-6	159.970
					Comisioane si alte costuri aferente imprumuturilor interne		215.000	215.000	159.577	159.577	159.577		159.970
					TITLUL III DOBANZI		7.000.000	4.104.280	4.095.345	4.095.345	4.095.345		4.095.345
					Dobanzi aferente datoriei publice interne		7.000.000	4.104.280	4.095.345	4.095.345	4.095.345		4.095.345
					Dobanzi aferente datoriei publice interne directe		7.000.000	4.104.280	4.095.345	4.095.345	4.095.345		4.095.345
6000	02				Partea II-a APARARE, ORDINE PUBLICA SI SIGURANTA NATIONALA		3.986.000	3.721.000	3.471.754	3.471.754	3.471.754		3.451.694
6102					ORDINE PUBLICA SI SIGURANTA NATIONALA		3.986.000	3.721.000	3.471.754	3.471.754	3.471.754		3.451.694
					CHELTUIELI CURENTE		3.991.000	3.726.000	3.471.830	3.471.830	3.471.830		3.451.694
					TITLUL I CHELTUIELI DE PERSONAL		3.280.000	2.985.000	2.942.083	2.942.083	2.942.083		2.979.926
					Cheltuieli salariale in bani		2.573.500	2.338.000	2.314.953	2.314.953	2.314.953		2.344.625
					Salarii de baza		2.177.000	2.016.000	2.004.400	2.004.400	2.004.400		2.032.049
					Alte sporuri		286.500	213.500	208.678	208.678	208.678		211.050
					Fond pentru posturi ocupate prin cumul		27.000	27.000	26.234	26.234	26.234		26.570
					Indemnizatii de delegare		26.000	500					
					Alte drepturi salariale in bani		57.000	81.000	75.641	75.641	75.641		74.956
					Contributii		706.500	647.000	627.130	627.130	627.130		635.301
					Contributii de asigurari sociale de stat		532.000	481.500	472.963	472.963	472.963		478.415
					Contributii de asigurari de somaj		13.000	12.000	10.886	10.886	10.886		11.034
					Contributii de asigurari sociale de sanatate		128.000	120.000	117.226	117.226	117.226		118.793
					Contributii de asigurari pentru accidente de munca si boli profesionale		4.500	4.500	3.406	3.406	3.406		3.450

Capi- tol	Pa- re- graf	Gru- pa / Titlu col	Ar- ti- col	Al- ne- at	Denumire indicator	Credite de angajament	Credite bugetare		Angajamente legale	Plati efectuate	Angajamente legale de platit	Cheltuieli efective	
							2	3					
A					B	1	2	3	4	5	6	7-8-6	8
		10	03	06	Contributii pentru concedii si indemnizatii		29.000	29.000	22.649	22.649	22.649	23.609	
		20			TITLUL II BUNURI SI SERVICII		711.000	741.000	529.747	529.747	529.747	471.768	
		20	01		Bunuri si servicii		309.000	358.500	281.801	281.801	281.801	262.779	
		20	01	01	Furnituri de birou		21.000	24.000	20.666	20.666	20.666	15.717	
		20	01	02	Materiale pentru curatenie		5.000	5.000	2.684	2.684	2.684	3.681	
		20	01	03	Incalzit, iluminat si forta motrica		49.000	51.500	33.779	33.779	33.779	32.934	
		20	01	04	Apa, canal si salubritate		6.000	6.000	2.786	2.786	2.786	2.952	
		20	01	05	Carburanti si lubrifianti		100.000	100.000	98.750	98.750	98.750	88.016	
		20	01	06	Piese de schimb		50.000	79.000	55.405	55.405	55.405	55.405	
		20	01	08	Posta, telecomunicatii, radio, tv, internet		23.000	24.000	20.040	20.040	20.040	20.456	
		20	01	09	Materiale si prestari de servicii cu caracter functional		25.000	35.000	18.468	18.468	18.468	15.886	
		20	01	30	Alte bunuri si servicii pentru intretinere si functionare		30.000	34.000	29.223	29.223	29.223	27.732	
		20	02		Reparatii curente		20.000	20.000					
		20	05		Bunuri de natura obiectelor de inventar		161.000	131.500	103.443	103.443	103.443	64.659	
		20	05	01	Uniforme si echipament		140.000	110.000	97.162	97.162	97.162	54.004	
		20	05	30	Alte obiecte de inventar		21.000	21.500	6.281	6.281	6.281	10.655	
		20	06		Deplasari, detasari, transferari		75.000	83.000	59.574	59.574	59.574	59.574	
		20	06	01	Deplasari interne, detasari, transferari		75.000	83.000	59.574	59.574	59.574	59.574	
		20	11		Carti, publicatii si materiale documentare		1.000	2.000	572	572	572	572	
		20	13		Pregatire profesionala		103.000	103.000	62.100	62.100	62.100	62.100	
		20	30		Alte cheltuieli		42.000	43.000	22.257	22.257	22.257	22.084	

Capi- tol	Sub- capitol	Pa- ra- graf	Gru- pa / Titlu	Ar- ti- col	Ali- ne- at	Denumire indicator	Credite de angajament	Credite bugetare		Angajamente bugetare	Angajamente legale	Plati efectuate	Angajamente legale de platit	Cheltuieli efective
								initiale	definitive					
A						B	1	2	3	4	5	6	7-5-6	8
						stat		4.604.900	4.969.450	4.966.921	4.966.921	4.966.921	4.966.921	5.043.551
	10	03	02			Contributii de asigurari de somaj		161.820	125.070	121.998	121.998	121.998	121.293	
	10	03	03			Contributii de asigurari sociale de sanatate		1.039.020	1.251.110	1.250.191	1.250.191	1.250.191	1.257.725	
	10	03	04			Contributii de asigurari pentru accidente de munca si boli profesionale		95.980	47.760	44.012	44.012	44.012	41.185	
	10	03	06			Contributii pentru concedii si indemnizatii		186.520	189.780	186.652	186.652	186.652	189.847	
	20					TITLUL II BUNURI SI SERVICII		4.405.950	5.427.450	4.832.418	4.832.418	4.804.615	27.803	
	20	01				Bunuri si servicii		3.525.850	4.305.600	3.834.200	3.834.200	3.821.211	12.989	
	20	01	01			Furnituri de birou		219.180	230.210	208.984	208.984	204.833	4.151	
	20	01	02			Materiale pentru curatenie		239.550	220.300	206.020	206.020	201.836	4.184	
	20	01	03			Incalzit, iluminat si forta motrica		1.693.900	2.383.110	2.137.335	2.137.335	2.137.335	2.133.099	
	20	01	04			Apa, canal si salubritate		463.300	600.780	512.044	512.044	512.044	500.885	
	20	01	05			Carburanti si lubrifianti		10.500	36.800	36.490	36.490	36.490	22.064	
	20	01	06			Piese de schimb		4.000	4.230	1.739	1.739	1.739	3.925	
	20	01	07			Transport		41.500	25.500	25.026	25.026	24.410	26.132	
	20	01	08			Posta, telecomunicatii, radio, tv, internet		264.800	211.120	174.659	174.659	174.659	195.914	
	20	01	09			Materiale si prestari de servicii cu caracter functional		210.900	158.670	132.314	132.314	130.159	2.155	
	20	01	30			Alte bunuri si servicii pentru intretinere si functionare		378.220	434.880	399.589	399.589	397.706	1.883	
	20	02				Reparatii curente		347.800	458.480	410.542	410.542	409.878	664	
	20	03				Hrana		8.500	2.650	1.650	1.650	1.650	1.650	
	20	03	01			Hrana pentru oameni		8.500	2.650	1.650	1.650	1.650	1.650	

Capi- tol	Sub- capi- tol	Pa- ra- graf	Gru- pa / Titlu	Ar- ti- col	Ali- ne- at	Denumire indicator	Credite de angajament	Credite bugetare		Angajamente bugetare	Angajamente legale	Plati efectuate	Angajamente legale de platit	Cheltuieli efectuate	
								initiale	definitive						
A						B	1	2	3	4	5	6	7-5-6	8	
	20	04				Medicamente si materiale sanitare		15.000	14.000	2.253	2.253	2.253		2.253	2.253
	20	04	01			Medicamente		6.000	6.000	253	253	253		253	253
	20	04	04			Dezinfectanti		9.000	8.000	2.000	2.000	2.000		2.000	2.000
	20	05				Bunuri de natura obiectelor de inventar		265.000	370.780	352.343	352.343	344.246	8.097	8.097	167.100
	20	05	01			Uniforme si echipament		23.000	29.000	29.000	29.000	29.000		29.000	3.258
	20	05	03			Lenjerie si accesorii de pat		23.000	29.000	20.936	20.936	20.936		20.936	13.778
	20	05	30			Alte obiecte de inventar		219.000	312.780	302.407	302.407	294.310	8.097	8.097	150.064
	20	06				Deplasari, detasari, transferari		9.000	4.320	1.661	1.661	1.661		1.661	1.661
	20	06	01			Deplasari interne, detasari, transferari		9.000	4.320	1.661	1.661	1.661		1.661	1.661
	20	11				Carti, publicatii si materiale documentare		12.500	10.970	5.901	5.901	4.368	1.533	1.533	3.534
	20	12				Consultanta si expertiza		1.000	1.000	1.000	1.000	1.000		1.000	1.000
	20	13				Pregatire profesionala		17.500	12.000	2.736	2.736	2.736		2.736	2.736
	20	14				Protectia muncii		63.800	37.520	30.623	30.623	30.023	600	600	28.391
	20	30				Alte cheltuieli		140.000	210.130	189.509	189.509	185.589	3.920	3.920	192.693
	20	30	03			Prime de asigurare non-viata		4.000	3.600	3.594	3.594	3.594		3.594	4.612
	20	30	30			Alte cheltuieli cu bunuri si servicii		136.000	206.530	185.915	185.915	181.995	3.920	3.920	188.081
	57					TITLUL VIII ASISTENTA SOCIALA		270.000	351.900	296.127	296.127	296.127		296.127	257.622
	57	02				Ajutoare sociale		270.000	351.900	296.127	296.127	296.127		296.127	257.622
	57	02	02			Ajutoare sociale in natura		270.000	351.900	296.127	296.127	296.127		296.127	257.622
	59					TITLUL IX ALTE CHELTUIELI		308.000	287.600	221.863	221.863	221.863		221.863	224.747
	59	01				Burse		308.000	287.600	221.863	221.863	221.863		221.863	224.747
	84					PLATI EFECTUATE IN ANII PRECEDENTI SI RECUPERATE IN ANUL CURENT			-3.700	-2.486	-2.486				
	85					Titlul XV PLATI EFECTUATE IN ANII PRECEDENTI SI RECUPERATE		-580				-2.486			

Capi- tol	Sub- capi- tol	Pa- ra- graf	Gru- pa / Titlu	Ar- ti- col	Ali- ne- at	Denumire indicator	Credite de angajament	Credite bugetare		4	5	6	Angajamente legale de platit	Cheltuieli efective
								initiale	definitive					
A						B	1	2	3	4	5	6	7-5-6	8
						IN ANUL CURENT								
	85	01				Plati efectuate in anii precedenti si recuperate in anul curent		-580	-3.700	-2.486	-2.486	-2.486	-2.486	
	85	01	01			Plati efectuate in anii precedenti si recuperate in anul curent (SF)		-580	-3.700	-2.486	-2.486	-2.486	-2.486	
6602	01					SANATATE		1.140.000	1.064.600	1.006.033	1.006.033	1.006.033	1.006.033	1.022.258
	10					CHELTUIELI CURENTE		1.140.000	1.064.600	1.006.033	1.006.033	1.006.033	1.006.033	1.022.258
	10	01				TITLUL I CHELTUIELI DE PERSONAL		1.100.000	984.600	944.678	944.678	944.678	944.678	961.074
	10	01	01			Cheltuieli salariale in bani		860.000	766.000	739.945	739.945	739.945	739.945	752.717
	10	01	01			Salarii de baza		697.000	630.000	614.855	614.855	614.855	614.855	624.241
	10	01	06			Alte sporuri		76.000	62.000	59.753	59.753	59.753	59.753	60.728
	10	01	10			Fond pentru posturi ocupate prin cumul		65.000	65.000	63.595	63.595	63.595	63.595	66.006
	10	01	13			Indemnizatii de delegare		2.000	1.000	1.742	1.742	1.742	1.742	1.742
	10	01	30			Alte drepturi salariale in bani		20.000	8.000	1.742	1.742	1.742	1.742	208.357
	10	03				Contributii		240.000	218.600	204.733	204.733	204.733	204.733	
	10	03	01			Contributii de asigurari sociale de stat		174.000	157.000	155.378	155.378	155.378	155.378	158.156
	10	03	02			Contributii de asigurari de somaj		6.000	4.200	3.466	3.466	3.466	3.466	3.519
	10	03	03			Contributii de asigurari sociale de sanatate		45.000	41.000	38.479	38.479	38.479	38.479	39.143
	10	03	04			Contributii de asigurari pentru accidente de munca si boli profesionale		5.000	2.100	1.121	1.121	1.121	1.121	1.141
	10	03	06			Contributii pentru concedii si indemnizatii		10.000	14.300	6.289	6.289	6.289	6.289	6.398
	20					TITLUL II BUNURI SI SERVICII		40.000	40.000	21.376	21.376	21.376	21.376	21.205
	20	01				Bunuri si servicii		16.000	16.000	7.977	7.977	7.977	7.977	7.977

Capi- tol	Sub- capi- tol	Pa- ra- graf	Gru- pa / Titlu	Ar- ti- col	Al- ne- at	Denumire indicator	Credite de angajament	Credite bugetare		Angajamente bugetare	Angajamente legale	Plati efectuate	Angajamente legale de platit	Cheltuieli efective
								initiale	definitive					
A						B	1	2	3	4	5	6	7-5-6	8
	20	01	09			Materiale si prestari de servicii cu caracter functional		16.000	16.000	7.977	7.977	7.977	7.977	7.977
	20	04				Medicamente si materiale sanitare		22.000	22.000	13.212	13.212	13.212	13.212	13.212
	20	04	01			Medicamente		16.000	13.000	7.367	7.367	7.367	7.367	7.367
	20	04	02			Materiale sanitare		6.000	9.000	5.845	5.845	5.845	5.845	5.845
	20	05				Bunuri de natura obiectelor de inventar		2.000	2.000	187	187	187	187	16
	20	05	30			Alte obiecte de inventar		2.000	2.000	187	187	187	187	16
	55					TITLUL VII ALTE TRANSFERURI		40.000	40.000	39.979	39.979	39.979	39.979	39.979
	55	01				A. Transferuri interne		40.000	40.000	39.979	39.979	39.979	39.979	39.979
	55	01	18			Alte transferuri curente interne		4.695.000	4.815.650	4.374.793	4.374.793	4.338.604	16.189	39.979
6702						CULTURA, RECREERE SI RELIGIE		4.695.000	4.815.650	4.374.793	4.374.793	4.338.604	16.189	39.979
	01					CHELTUIELI CURENTE		4.695.000	4.815.650	4.374.793	4.374.793	4.338.604	16.189	39.979
	10					TITLUL I CHELTUIELI DE PERSONAL		41.000	102.000	90.274	90.274	90.274	90.274	97.415
	10	01				Cheltuieli salariale in bani		32.000	79.270	70.936	70.936	70.936	70.936	76.536
	10	01	01			Salarii de baza		31.000	78.300	70.286	70.286	70.286	70.286	75.886
	10	01	13			Indemnizatii de delegare		1.000	970	650	650	650	650	650
	10	03				Contributii		9.000	22.730	19.338	19.338	19.338	19.338	20.879
	10	03	01			Contributii de asigurari sociale de stat		6.700	16.710	14.621	14.621	14.621	14.621	15.786
	10	03	02			Contributii de asigurari de somaj		250	910	351	351	351	351	379
	10	03	03			Contributii de asigurari sociale de sanatare		1.700	4.200	3.653	3.653	3.653	3.653	3.944
	10	03	04			Contributii de asigurari pentru accidente de munca si boli profesionale		50	210	112	112	112	112	121
	10	03	06			Contributii pentru concedii si indemnizatii		300	700	601	601	601	601	649

Capi- tot	Sub- capitol	Pa- ra- graf	Ar- ti- col	Ali- ne- at	Denumire indicator	Credite de angajament	Credite bugetare		Angajamente bugetare	Angajamente legale	Plati efectuate	Angajamente legale de platit	Cheltuieli efective
							initiale	definitive					
A					B	1	2	3	4	5	6	7-5-6	8
					accidente de munca si boli profesionale		6.400	4.910	3.489	3.489	3.489	7-5-6	3.532
	10	03	06		Contributii pentru concedii si indemnizatii		23.200	19.540	18.866	18.866	18.866		19.083
	20				TITLUL II BUNURI SI SERVICII		530.000	578.650	441.334	441.334	429.864	11.470	468.660
	20	01			Bunuri si servicii		220.000	259.650	149.586	149.586	149.586		170.413
	20	01	01		Furnituri de birou		15.000	13.480	10.437	10.437	10.437		10.682
	20	01	02		Materiale pentru curatenie		10.000	7.240	3.622	3.622	3.622		3.725
	20	01	03		Incalzit, iluminat si forta motrica		111.000	144.300	75.983	75.983	75.983		94.918
	20	01	04		Apa, canal si salubritate		12.500	16.060	8.663	8.663	8.663		8.663
	20	01	05		Carburanti si lubrifianti		30.000	20.000	13.774	13.774	13.774		14.374
	20	01	06		Piese de schimb		10.000	10.000	4.340	4.340	4.340		4.341
	20	01	07		Transport		10.000	20.000	12.024	12.024	12.024		12.024
	20	01	08		Posta, telecomunicatii, radio, tv, internet		6.500	7.330	3.742	3.742	3.742		3.742
	20	01	09		Materiale si prestari de servicii cu caracter functional		6.000	6.000	3.557	3.557	3.557		3.025
	20	01	30		Alte bunuri si servicii pentru intretinere si functionare		9.000	15.240	13.444	13.444	13.444		14.919
	20	02			Reparatii curente		88.000	74.000	65.474	65.474	54.920	10.554	65.474
	20	03			Hrana		204.000	215.000	214.415	214.415	213.499	916	211.809
	20	03	01		Hrana pentru oameni		204.000	215.000	214.415	214.415	213.499	916	211.809
	20	04			Medicamente si materiale sanitare		8.000	6.000	4.099	4.099	4.099		3.209
	20	04	01		Medicamente		3.500	2.500	1.953	1.953	1.953		1.497
	20	04	02		Materiale sanitare		4.500	3.500	2.146	2.146	2.146		1.712
	20	05			Bunuri de natura obiectelor de inventar		12.000	6.000	1.755	1.755	1.755		11.750
	20	05	01		Uniforme si echipament		2.000	1.000					


Capi- tol	Sub- capi- tol / graf	Pa- ra- gra- ful	Ar- ti- col	Ali- at	Denumire indicator	Credite de angajament	Credite bugetare		Angajamente bugetare	Angajamente legale	Plati efectuate	Angajamente legale de platit	Cheltuieli efective
							initiale	definitive					
A					B	1	2	3	4	5	6	7=5-6	8
					recuperate in anul curent		-5.000	-136.500	-140.209	-140.209	-140.209		
					Plati efectuate in anii precedenti si recuperate in anul curent (SF)		-5.000	-136.500	-140.209	-140.209	-140.209		
7000	02				Partea IV-a SERVICII SI DEZVOLTARE PUBLICA, LOCUINTE, MEDIU SI APE		21.634.020	24.697.290	23.368.868	23.368.868	23.219.745	149.123	20.264.037
					LOCUINTE, SERVICII SI DEZVOLTARE PUBLICA		21.384.020	24.447.290	23.118.868	23.118.868	23.024.090	94.778	20.039.965
					CHELTUIELI CURENTE		18.293.820	21.390.570	20.105.045	20.105.045	20.010.267	94.778	20.039.965
					TITLUL II BUNURI SI SERVICII		380.000	175.000	150.000	150.000	55.222	94.778	84.920
					Reparatii curente		380.000	175.000	150.000	150.000	55.222	94.778	84.920
					TITLUL VI TRANSFERURI INTRE UNITATI ALE ADMINISTRATIEI PUBLICE		17.913.820	21.116.310	19.855.785	19.855.785	19.855.785		19.855.785
					Transferuri curente		17.913.820	21.116.310	19.855.785	19.855.785	19.855.785		19.855.785
					Transferuri catre institutiile publice		17.913.820	21.116.310	19.855.785	19.855.785	19.855.785		19.855.785
					TITLUL IX ALTE CHELTUIELI			99.260	99.260	99.260	99.260		99.260
					Sume alocate pentru sprijinirea construirii de locuinte			99.260	99.260	99.260	99.260		99.260
					OPERATIUNI FINANCIARE		3.102.200	3.102.200	3.102.200	3.102.200	3.102.200		3.102.200
					TITLUL XIV RAMBURSARI DE CREDITE		3.102.200	3.102.200	3.102.200	3.102.200	3.102.200		3.102.200
					Rambursari de credite interne		3.102.200	3.102.200	3.102.200	3.102.200	3.102.200		3.102.200
					Rambursari de credite aferente datoriei publice interne locale		3.102.200	3.102.200	3.102.200	3.102.200	3.102.200		3.102.200
					PLATI EFECTUATE IN ANII PRECEDENTI SI RECUPERATE IN ANUL CURENT		-12.000	-45.480	-88.377	-88.377	-88.377		-88.377
					Titlul XV PLATI EFECTUATE IN ANII PRECEDENTI SI RECUPERATE IN ANUL CURENT		-12.000	-45.480	-88.377	-88.377	-88.377		-88.377

Capi- tol	Sub- capi- tol	Pa- ra- graf	Gru- pa / Titlu	Ar- ti- col	Al- ne- at	Denumire indicator	Credite de angajament	Credite bugetare		Angajamente bugetare	Angajamente legale	Plati efectuate	Angajamente legale de platit	Cheltuieli efective
								initiale	definitive					
A						B	1	2	3	4	5	6	7-5-6	8
			85	01		Plati efectuate in anii precedenti si recuperate in anul curent		-12.000	-45.480	-88.377	-88.377	-88.377		
			85	01	01	Plati efectuate in anii precedenti si recuperate in anul curent (SF)		-12.000	-45.480	-88.377	-88.377	-88.377		
7402			01			PROTECTIA MEDIULUI		250.000	250.000	250.000	250.000	195.655	54.345	224.072
			20			CHELTUIELI CURENTE		250.000	250.000	250.000	250.000	195.655	54.345	224.072
			20	02		TITLUL II BUNURI SI SERVICII		250.000	250.000	250.000	250.000	195.655	54.345	224.072
						Reparatii curente		250.000	250.000	250.000	250.000	195.655	54.345	224.072
8000	02					Partea V-a ACTIUNI ECONOMICE		11.910.000	12.599.120	12.008.133	12.008.133	11.753.747	254.386	11.869.401
8102			01			COMBUSTIBILI SI ENERGIE		200.000	100.000	94.322	94.322	94.322		94.322
			40			CHELTUIELI CURENTE		200.000	100.000	94.322	94.322	94.322		94.322
			40	20		TITLUL IV SUBVENTII		200.000	100.000	94.322	94.322	94.322		94.322
						Subventii pentru compensarea crestelor neprevizionate ale preturilor la combustibili		200.000	100.000	94.322	94.322	94.322		94.322
8302						AGRICULTURA, SILVICULTURA, SI VANATOARE		470.000	389.000	352.924	352.924	352.924		352.924
			01			CHELTUIELI CURENTE		470.000	389.000	352.924	352.924	352.924		352.924
			51			TITLUL VI TRANSFERURI INTRE UNITATI ALE ADMINISTRATIEI PUBLICE		470.000	389.000	352.924	352.924	352.924		352.924
			51	01		Transferuri curente		470.000	389.000	352.924	352.924	352.924		352.924
			51	01	01	Transferuri catre institutiile publice		470.000	389.000	352.924	352.924	352.924		352.924
8402						TRANSPORTURI		11.240.000	12.110.120	11.560.887	11.560.887	11.306.501	254.386	11.442.155
			01			CHELTUIELI CURENTE		11.240.000	12.123.740	11.574.502	11.574.502	11.320.116	254.386	11.442.155
			10			TITLUL I CHELTUIELI DE PERSONAL		19.140	19.140	19.130	19.130	19.130		19.130
			10	01		Cheltuieli salariale in bani		15.000	15.000	15.000	15.000	15.000		15.000

Capi- tol	Sub- capitol	Pa- ra- graf	Gru- pa / Titlu	Ar- ti- col	Ali- ne- at	Denumire indicator	Credite de angajament	Credite bugetare		Angajamente bugetare	Angajamente legale	Plati efectuate	Angajamente legale de platit	Cheltuieli efective
								initiale	definitive					
A						B	1	2	3	4	5	6	7-5-6	8
	10	01	01			Salarii de baza			15.000	15.000	15.000	15.000		15.000
	10	03				Contributii			4.130	4.130	4.130	4.130		4.130
	10	03	01			Contributii de asigurari sociale de stat			3.120	3.120	3.120	3.120		3.120
	10	03	02			Contributii de asigurari de somaj			80	80	80	80		80
	10	03	03			Contributii de asigurari sociale de sanatate			780	780	780	780		780
	10	03	04			Contributii de asigurari pentru accidente de munca si boli profesionale			30	30	30	30		30
	10	03	06			Contributii pentru concedii si indemnizatii			130	130	130	130		130
	20					TITLUL II BUNURI SI SERVICII		2.240.000	2.240.000	1.700.586	1.700.586	1.446.200	254.386	1.568.239
	20	02				Reparatii curente		2.240.000	2.240.000	1.700.586	1.700.586	1.446.200	254.386	1.568.239
	40					TITLUL IV SUBVENTII		9.000.000	9.864.600	9.854.786	9.854.786	9.854.786		9.854.786
	40	03				Subventii pentru acoperirea diferentelor de pret si tarif		9.000.000	9.864.600	9.854.786	9.854.786	9.854.786		9.854.786
	84					TITLUL XV PLATI EFECTUATE IN ANII PRECEDENTI SI RECUPERATE IN ANUL CURENT			-13.620	-13.615	-13.615	-13.615		-13.615
	85					Titlul XV PLATI EFECTUATE IN ANII PRECEDENTI SI RECUPERATE IN ANUL CURENT			-13.620	-13.615	-13.615	-13.615		-13.615
	85	01				Plati efectuate in anii precedenti si recuperate in anul curent			-13.620	-13.615	-13.615	-13.615		-13.615
	85	01	01			Plati efectuate in anii precedenti si recuperate in anul curent (SF)			-13.620	-13.615	-13.615	-13.615		-13.615

Capi- tol	Sub- capi- tol	Pa- ra- graf	Gru- pa / Titlu	Ar- ti- col	Ali- ne- at	Denumire indicator	Credite de angajament	Credite bugetare		Angajamente bugetare	Angajamente legale	Plati efectuate	Angajamente legale de platit	Cheltuieli efective
								Initiale	definitive					
			A			B	I	2	3	4	5	6	7-5-6	8
9902 96							excedent/deficit sect funct						1.069.462	

Conducatorul institutiei,



Conducatorul compartimentului
financiar-contabil




Consiliul Local al municipiului
- ALBA IULIA -
510134 Calea Moșilor nr. 5
Județul Alba

CONTUL DE EXECUTIE AL BUGETULUI LOCAL - CHELTUIELI
SECTIUNEA DE DEZVOLTARE
31/12/2012

Capi- tol	Sub- capit- ol	Pa- ra- graf	Gru- pa / Titlu	Ar- ti- col	Ali- ne- at	Denumire indicator	Credite de angajament	Credite bugetare		Angajamente bugetare	Angajamente legale	Plati efectuate	Angajamente legale de platit	Cheltuieli efective
								Initiale	definitive					
A						B	1	2	3	4	5	6	7-5-6	8
5002						TOTAL CHELTUIELI		129.985.460	138.795.260	102.523.929	102.523.929	70.478.933	32.044.996	33.421.744
	01					CHELTUIELI CURENTE		123.481.870	130.374.750	95.820.229	95.820.229	64.653.519	31.166.710	26.404.833
	55					TITLUL VII ALTE TRANSFERURI		1.143.870	5.105.740	320.723	320.723			233.020
	56					TITLUL VIII PROIECTE CU FINANTARE DIN FONDURI EXTERNE NERAMBURSABILE (FEN)								
						POSTADERARE		122.338.000	125.269.010	95.499.506	95.499.506	64.332.796	31.166.710	26.171.813
	70					CHELTUIELI DE CAPITAL		6.503.590	8.442.580	6.725.774	6.725.774	5.847.488	878.286	7.016.911
	71					TITLUL X ACTIVE NEFINANCIARE		6.503.590	8.442.580	6.725.774	6.725.774	5.847.488	878.286	7.016.911
	84					PLATI EFECTUATE IN ANII PRECEDENTI SI RECUPERATE IN ANUL CURENT			-22.070	-22.074	-22.074	-22.074		
	85					Titlul XV PLATI EFECTUATE IN ANII PRECEDENTI SI RECUPERATE IN ANUL CURENT			-22.070	-22.074	-22.074	-22.074		
5100	02					Partea I-a SERVICII PUBLICE GENERALE		5.245.940	5.118.740	2.882.343	2.882.343	2.862.608	19.735	3.494.238
5102						AUTORITATI PUBLICE SI ACTIUNI EXTERNE		5.245.940	5.118.740	2.882.343	2.882.343	2.862.608	19.735	3.475.800
	01					CHELTUIELI CURENTE		5.040.940	5.040.940	2.839.859	2.839.859	2.839.859		3.059.411
	56					TITLUL VIII PROIECTE CU FINANTARE DIN FONDURI EXTERNE NERAMBURSABILE (FEN)								
						POSTADERARE		5.040.940	5.040.940	2.839.859	2.839.859	2.839.859		3.059.411
	56	01				Programe din Fondul European de Dezvoltare								
						Regionala (FEDR)		5.040.940	5.040.940	2.839.859	2.839.859	2.839.859		3.059.411
	56	01	01			Finantarea nationala*)		1.763.240	1.763.240	692.678	692.678	692.678		388.692
	56	01	02			Finantarea externa nerambursabila		3.277.700	3.277.700	2.147.181	2.147.181	2.147.181		2.670.719
	70					CHELTUIELI DE CAPITAL		205.000	77.800	42.484	42.484	22.749	19.735	416.389
	71					TITLUL X ACTIVE NEFINANCIARE		205.000	77.800	42.484	42.484	22.749	19.735	416.389
	71	01				Active fixe		205.000	77.800	42.484	42.484	22.749	19.735	416.389

Capi- tol	Sub- capi- tol	Pa- ra- graf	Gru- pa / Titlu	Ar- ti- col	Al- ne- at	Denumire indicator	Credite de angajament	Credite bugetare		Angajamente bugetare	Angajamente legale	Plati efectuate	Angajamente legale de platit	Cheltuieli efective	
								initiale	definitive						
A						B	1	2	3	4	5	6	7-5-6	8	
			71 01 01			Constructii									53.436
			71 01 02			Masini, echipamente si mijloace de transport									253.720
			71 01 03			Mobilier, aparatura birotica si alte active corporale		161.000	33.800	10.392	10.392		10.392		54.785
			71 01 30			Alte active fixe (inclusiv reparatii capitale)		44.000	44.000	32.092	32.092	22.749	9.343		54.448
5402			01			ALTE SERVICII PUBLICE GENERALE									18.438
			56			CHELTUIELI CURENTE									18.438
						TITLUL VIII PROIECTE CU FINANTARE DIN FONDURI EXTERNE NERAMBURSABILE (FEN)									18.438
						POSTADERARE									18.438
			56 02			Programe din Fondul Social European (FSE)									18.438
			56 02 02			Finantarea externa nerambursabila									18.438
6000 02						Partea II-a APARARE, ORDINE PUBLICA SI SIGURANTA NATIONALA									53.179
			70			ORDINE PUBLICA SI SIGURANTA NATIONALA		40.000	40.000						53.179
			71			CHELTUIELI DE CAPITAL		40.000	40.000						53.179
			71 01			TITLUL X ACTIVE NEFINANCIARE		40.000	40.000						53.179
			71 01 01			Active fixe		40.000	40.000						53.179
			71 01 02			Masini, echipamente si mijloace de transport									47.151
			71 01 03			Mobilier, aparatura birotica si alte active corporale		38.000	38.000						6.028
			71 01 30			Alte active fixe (inclusiv reparatii capitale)		2.000	2.000						

Capi- tol	Sub- capi- tol	Pa- ra- graf	Gru- pa / Titlu	Ar- ti- col	Ali- ne- at	Denumire indicator	Credite de angajament	Credite bugetare		Angajamente legale	Plati efectuate	Angajamente legale de platit	Cheltuieli efective	
								initiale	definitive					
A						B	1	2	3	4	5	6	7=5-6	8
6500	02					Partea III-a CHELTUIELI SOCIAL-CULTURALE		82.892.270	83.543.900	58.134.630	40.427.283	17.707.347	2.570.775	
6502						INVATAMANT		968.680	1.240.550	730.673	730.673		1.009.520	
		01				CHELTUIELI CURENTE		648.680	754.680	295.800	295.800		262.792	
		55				TITLUL VII ALTE TRANSFERURI		48.080	48.080					
		55	01			A. Transferuri interne		48.080	48.080					
		55	01	08		Programe PHARE		48.080	48.080					
		56				TITLUL VIII PROIECTE CU FINANTARE DIN FONDURI EXTERNE NERAMBURSABILE (FEN)								
		56	02			POSTADERARE		600.600	706.600	295.800	295.800		262.792	
		56	02	01		Programe din Fondul Social European (FSE)		600.600	706.600	295.800	295.800		262.792	
		56	02	02		Finantarea nationala*)		108.630	214.630	71.192	71.192		68.197	
		56	02	03		Finantarea externa nerambursabila		490.240	490.240	224.608	224.608		194.595	
		70				Cheltuieli neeligibile*)		1.730	1.730					
		71				CHELTUIELI DE CAPITAL		320.000	501.500	450.506	450.506		746.728	
		71	01			TITLUL X ACTIVE NEFINANCIARE		320.000	501.500	450.506	450.506		746.728	
		71	01	01		Active fixe		320.000	501.500	450.506	450.506		746.728	
		71	01	02		Constructii		250.000	451.500	450.506	450.506		428.856	
		71	01	03		Masini, echipamente si mijloace de transport							272.763	
		71	01	03		Mobilier, aparatura birourilor si alte active corporale							22.648	
		71	01	30		Alte active fixe								
		84				(inclusiv reparatii capitale)		70.000	50.000					
		85				PLATI EFECTUATE IN ANII PRECEDENTI SI RECUPERATE IN ANUL CURENT			-15.633	-15.633				
						Titlul XV PLATI EFECTUATE IN ANII								

Capi- tol	Sub- capi- tol	Pa- ra- graf	Gru- pa / Titlu	Ar- ti- col	Ali- ne- at	Denumire indicator	Credite de angajament	Credite bugetare		Angajamente bugetare	Angajamente legale	Plati efectuate	Angajamente legale de platit	Cheltuieli efective
								Initiale	definitive					
A						B	1	2	3	4	5	6	7-5-6	8
						PRECEDENTI SI RECUPERATE								
						IN ANUL CURENT								
	85	01				Plati efectuate in anii precedenti si recuperate in anul curent		-15.633	-15.633	-15.633	-15.633	-15.633		
	85	01	02			Plati efectuate in anii precedenti si recuperate in anul curent (SD)		-15.633	-15.633	-15.633	-15.633	-15.633		
6602			70			SANATATE								1.255
			71			CHELTUIELI DE CAPITAL								1.255
			71	01		TITLUL X ACTIVE NEFINANCIARE								1.255
			71	01	02	Active fixe								1.255
						Masini, echipamente si mijloace de transport								1.255
6702			01			CULTURA, RECREERE SI RELIGIE		81.003.020	81.003.020	56.400.991	56.400.991	38.693.644	17.707.347	591.532
			56			CHELTUIELI CURENTE		79.988.790	79.988.790	55.740.879	55.740.879	38.033.532	17.707.347	368.853
						TITLUL VIII PROIECTE CU FINANTARE DIN FONDURI EXTERNE NERAMBURSABILE (FEN)								
						POSTADERARE								
			56	01		Programe din Fondul European de Dezvoltare Regionala (FEER)		79.988.790	79.988.790	55.737.158	55.737.158	38.029.811	17.707.347	368.853
			56	01	01	Finantarea nationala*)		79.104.460	79.104.460	55.737.158	55.737.158	38.029.811	17.707.347	368.132
			56	01	02	Finantarea externa nerambursabila		27.380.590	27.642.470	18.140.648	18.140.648	13.346.975	4.793.673	65.833
			56	01	03	Cheltuieli neeligibile*)		51.561.610	51.561.610	36.876.864	36.876.864	23.971.311	12.905.593	274.303
			56	15		Alte programe comunitare finantate in perioada 2007-2013		162.260	780.380	719.646	719.646	711.525	8.121	24.996
			56	15	01	Finantare nationala		4.330	4.330	3.721	3.721	3.721		3.721
			70			CHELTUIELI DE CAPITAL		1.510.000	1.014.230	660.112	660.112	660.112		222.679

Capi- tol	Sub- capi- tol	Pa- ra- graf	Gru- pa / Titlu	Ar- ticol	Al- te	Denumire indicator	Credite de angajament	Credite bugetare		Angajamente bugetare	Angajamente legale	Plati efectuate	Angajamente legale de platit	Cheltuieli efective
								initiale	definitive					
A						B	1	2	3	4	5	6	7-5-6	8
	71					TITLUL X ACTIVE NEFINANCIARE		1.510.000	1.014.230	660.112	660.112	660.112	660.112	222.679
	71	01				Active fixe		1.510.000	1.014.230	660.112	660.112	660.112	660.112	222.679
	71	01	01			Constructii		455.000	139.230	29.506	29.506	29.506	29.506	
	71	01	02			Masini, echipamente si mijloace de transport		170.000	70.000					
	71	01	03			Mobilier, aparatura birou si alte active corporale		400.000	575.000	552.498	552.498	552.498	552.498	220.355
	71	01	30			Alte active fixe		485.000	230.000	78.108	78.108	78.108	78.108	2.324
6802						(inclusiv reparatii capitale)		1.309.130	1.300.330	1.002.966	1.002.966	1.002.966	1.002.966	968.468
	01					ASIGURARI SI ASISTENTA SOCIALA		1.254.130	1.254.130	997.698	997.698	997.698	997.698	961.521
	56					CHELTUIELI CURENTE		1.254.130	1.254.130	997.698	997.698	997.698	997.698	961.521
						TITLUL VIII PROIECTE CU FINANTARE DIN FONDURI EXTERNE NERAMBURSABILE (FEN)								
	56	01				POSTADERARE		1.254.130	1.254.130	997.698	997.698	997.698	997.698	961.521
						Programe din Fondul European de Dezvoltare Regionala (FEDR)								
	56	01	02			Finantarea externa nerambursabila		1.254.130	1.254.130	997.698	997.698	997.698	997.698	961.521
	56	02				Programe din Fondul Social European (FSE)								
	56	02	01			Finantarea nationala*		304.230	304.230	121.194	121.194	121.194	121.194	121.194
	56	02	02			Finantarea externa nerambursabila		949.900	949.900	876.504	876.504	876.504	876.504	823.560
	56	15				Alte programe comunitare finantate in perioada 2007-2013								
	56	15	01			Finantare nationala								2.029
	56	15	02			Finantarea externa nerambursabila								219
	70					CHELTUIELI DE CAPITAL		55.000	46.200	5.268	5.268	5.268	5.268	1.810
	71					TITLUL X ACTIVE NEFINANCIARE		55.000	46.200	5.268	5.268	5.268	5.268	6.947
								55.000	46.200	5.268	5.268	5.268	5.268	6.947

Capi- tot	Sub- capi- tot	Pa- tra- graf	Gru- pa / Titlu	Ar- ti- col	Al- ne- at	Denumire indicator	Credite de angajament	Credite bugetare		Angajamente bugetare	Angajamente legale	Plati efectuate	Angajamente legale de platit	Cheltuieli efective
								2 initiale	3 definitive					
A						B	1	2	3	4	5	6	7-5-6	8
	71	01	Active fixe					55.000	46.200	5.268	5.268	5.268		6.947
	71	01	Constructii					1.600	1.600	1.568	1.568	1.568		6.947
	71	01	Masini, echipamente si mijloace de transport					25.000	44.600	3.700	3.700	3.700		6.947
	71	01	Alte active fixe (inclusiv reparatii capitale)					30.000						
7000	02		Partea IV-a SERVICII SI DEZVOLTARE PUBLICA, LOCUINTE, MEDIU SI APE LOCUINTE, SERVICII SI DEZVOLTARE PUBLICA					4.224.780	5.325.110	3.335.664	3.335.664	3.163.975	171.689	6.352.467
7002			CHELTUIELI CURENTE					2.645.600	3.905.740	2.805.790	2.805.790	2.634.101	171.689	5.682.774
	01		TITLUL VII ALTE TRANSFERURI					406.400	424.400	232.328	232.328	232.328		574.510
	55		A. Transferuri interne					234.000	252.000	162.042	162.042	162.042		74.339
	55	01	Programe de dezvoltare					234.000	252.000	162.042	162.042	162.042		74.339
	55	01	Transferuri din bugetul local catre asociatiile de dezvoltare intercomuni-tate					234.000	234.000	144.042	144.042	144.042		56.339
	56		TITLUL VIII PROIECTE CU FINANTARE DIN FONDURI EXTERNE NERAMBURSABILE (FEN) POSTADERARE					172.400	172.400	70.286	70.286	70.286		500.171
	56	01	Programe din Fondul European de Dezvoltare Regionala (FEDR)					172.400	172.400	70.286	70.286	70.286		500.171
	56	01	Finantarea nationala*)					43.090	43.090	623	623	623		420.427
	56	15	Alte programe comunitare finantate in perioada 2007-2013					129.310	129.310	69.663	69.663	69.663		420.427
	56	15	Finantare nationala					172.400	172.400	70.286	70.286	70.286		79.744
	56	15	Finantarea externa nerambursabila					43.090	43.090	623	623	623		370
	56	15	Finantarea externa nerambursabila					129.310	129.310	69.663	69.663	69.663		79.374

Capi- tol	Sub- capi- tol	Pa- ra- graf	Gru- pa / Titlu	Ar- ti- col	Ali- ne- at	Denumire indicator	Credite de angajament	Credite bugetare		Angajamente bugetare	Angajamente legale	Plati efectuate	Angajamente legale de platit	Cheftutele efective
								initiale	definitive					
A						B	1	2	3	4	5	6	7-5-6	8
	70					CHELTUIELI DE CAPITAL		2.239.200	3.487.780	2.579.903	2.579.903	2.408.214	171.689	5.108.264
	71					TITLUL X ACTIVE NEFINANCIARE		2.239.200	3.487.780	2.579.903	2.579.903	2.408.214	171.689	5.108.264
	71	01				Active fixe		2.239.200	3.487.780	2.579.903	2.579.903	2.408.214	171.689	5.108.264
	71	01	01			Constructii		1.105.800	2.594.380	1.847.550	1.847.550	1.748.418	99.132	5.048.271
	71	01	03			Mobilier, aparatura birouica si alte active corporale		200.000	200.000	173.792	173.792	173.792		
	71	01	30			Alte active fixe (inclusiv reparatii capitale)		933.400	693.400	558.561	558.561	486.004	72.557	59.993
	84					PLATI EFECTUATE IN ANII PRECEDENTI SI RECUPERATE IN ANUL CURENT			-6.440	-6.441	-6.441	-6.441		
	85					Titlul XV PLATI EFECTUATE IN ANII PRECEDENTI SI RECUPERATE IN ANUL CURENT			-6.440	-6.441	-6.441	-6.441		
	85	01				Plati efectuate in anii precedenti si recuperate in anul curent			-6.440	-6.441	-6.441	-6.441		
	85	01	02			Plati efectuate in anii precedenti si recuperate in anul curent (SD)			-6.440	-6.441	-6.441	-6.441		
7402	01					PROTECTIA MEDIULUI		1.579.180	1.419.370	529.874	529.874	529.874		669.693
	55					CHELTUIELI CURENTE		929.180	1.047.370	213.013	213.013	213.013		208.223
	55	01				TITLUL VII ALTE TRANSFERURI		631.790	631.790	100.000	100.000	100.000		100.000
	55	01	42			A. Transferuri interne		631.790	631.790	100.000	100.000	100.000		100.000
						Transferuri din bugetul local catre asociatiile de dezvoltare intercomuni- tate								
	56					TITLUL VIII PROIECTE CU FINANTARE DIN FONDURI EXTERNE NERAMBURSABILE (FEN)		631.790	631.790	100.000	100.000	100.000		100.000

Capi- tot	Sub- capi- tot	Pa- ra- graf	Gru- pa / Titlu	Ar- ti- col	Ali- ne- at	Denumire indicator	Credite de angajament	Credite bugetare		Angajamente bugetare	Angajamente legale	Plati efectuate	Angajamente legale de platit	Cheltuieli efective	
								initiale	definitive						
A						B	1	2	3	4	5	6	7=5-6	8	
						POSTADERARE									
			56	15		Alte programe comunitare finantate in perioada 2007-2013		297.390	415.580	113.013	113.013	113.013		108.223	
			56	15	01	Finantare nationala		297.390	415.580	113.013	113.013	113.013		108.223	
			56	15	02	Finantarea externa nerambursabila		79.290	109.130	22.342	22.342	22.342			
			70			Finantarea externa nerambursabila		218.100	306.450	90.671	90.671	90.671		108.223	
						CHELTUIELI DE CAPITAL		650.000	372.000	316.861	316.861	316.861		461.470	
						TITLUL X ACTIVE NEFINANCIARE		650.000	372.000	316.861	316.861	316.861		461.470	
						Active fixe		650.000	372.000	316.861	316.861	316.861		461.470	
						Constructii		400.000	322.000	316.861	316.861	316.861		379.181	
						Masini, echipamente si mijloace de transport									
						Alte active fixe								82.289	
						(inclusiv reparatii capitale)		250.000	50.000						
8000	02					Partea V-a ACTIUNI ECONOMICE		37.582.470	44.767.510	38.171.292	38.171.292	24.025.067	14.146.225	20.951.085	
8402						TRANSPORTURI		37.582.470	44.767.510	38.171.292	38.171.292	24.025.067	14.146.225	20.951.085	
						CHELTUIELI CURENTE		36.098.080	41.864.440	35.500.652	35.500.652	22.041.289	13.459.363	20.951.085	
						TITLUL VII ALTE TRANSFERURI		230.000	4.173.870	58.681	58.681	58.681		58.681	
						A. Transferuri interne		230.000	4.173.870	58.681	58.681	58.681		58.681	
						Transferuri din bugetul local catre asociatiile de dezvoltare intercomuni- tare									
						TITLUL VIII PROIECTE CU FINANTARE DIN FONDURI EXTERNE NERAMBURSABILE (FEN)		230.000	4.173.870	58.681	58.681	58.681		58.681	
						POSTADERARE		35.868.080	37.690.570	35.441.971	35.441.971	21.982.608	13.459.363	20.892.404	
						Programe din Fondul European de Dezvoltare Regionala (FEDR)		35.868.080	37.690.570	35.441.971	35.441.971	21.982.608	13.459.363	20.892.404	

Capi- tol	Sub- capi- tol	Pa- ra- graf	Gr- pa / Titlu	Ar- ti- col	Al- ne- at	Denumire indicator	Credite de angajament	Credite bugetare		Angajamente bugetare	Angajamente legale	Plati efectuate	Angajamente legale de platit	Cheltuieli efective
								Initiale	definitive					
A						B	1	2	3	4	5	6	7-5-6	8
	56	01	01			Finantarea nationala*)		12.249.340	14.071.830	12.053.717	12.053.717	7.609.594	4.444.123	20.779.689
	56	01	02			Finantarea externa nerambursabila		23.599.780	23.599.780	23.369.294	23.369.294	14.354.054	9.015.240	97.581
	56	01	03			Cheltuieli neeligibile*)		18.960	18.960	18.960	18.960	18.960	686.862	15.134
	70					CHELTUIELI DE CAPITAL		1.484.390	2.903.070	2.670.640	2.670.640	1.983.778	686.862	
	71					TITLUL X ACTIVE NEFINANCIARE		1.484.390	2.903.070	2.670.640	2.670.640	1.983.778	686.862	
	71	01				Active fixe		1.020.000	2.338.680	2.106.250	2.106.250	1.419.388	686.862	
	71	01	01			Constructii		470.000	2.093.680	1.944.731	1.944.731	1.257.869	686.862	
	71	01	02			Masini, echipamente si mijloace de transport		150.000	60.000	59.116	59.116	59.116		
	71	01	30			Alte active fixe (inclusiv reparatii capitale)		400.000	185.000	102.403	102.403	102.403		
	71	03				Reparatii capitale aferente activelor fixe		464.390	564.390	564.390	564.390	564.390		
						excedent/deficit sect dezy		-5.857.510	-5.857.510			-4.477.843		

9902 97

Conducatorul institutiei,


Conducatorul compartimentului
financiar-contabil

CONTUL DE EXECUTIE AL IMPRUMUTURILOR INTERNE

31/12/2012

Consiliul Local al municipiului

- ALBA IULIA -

510134 Calea Asopilor nr 3

Jud. Alba

Pag. 1 - lei-

Capi- tot	Sub- capit- ol	Pa- ra- graf	Ar- ti- col	Al- ne- at	Denumire indicator	Credite de angajament	Credite bugetare		Angajamente bugetare	Angajamente legale	Plati efectuate	Angajamente legale de platit	Cheltuieli efective
							initiale	definitive					
A					B	1	2	3	4	5	6	7-5-6	8
0					TOTAL JUDET								
5007					CREDITE INTERNE		22.462.130	14.838.170	10.069.192	10.069.192	4.390.679	5.678.513	577.518
5107					AUTORITATI PUBLICE SI ACTIUNI EXTERNE		47.780	47.780	47.759	47.759	47.759		
01					Autoritati executive si legislative		47.780	47.780	47.759	47.759	47.759		
	03				Autoritati executive		47.780	47.780	47.759	47.759	47.759		
6707					CULTURA, RECREERE SI RELIGIE		7.794.690	7.794.690	7.794.690	7.794.690	2.904.001	4.890.689	1.483
03					Servicii culturale		4.868.840	4.868.840	4.868.840	4.868.840	1.148.617	3.720.223	
	12				Consolidarea si restaurarea monumentelor istorice		4.868.840	4.868.840	4.868.840	4.868.840	1.148.617	3.720.223	
6707	50				Alte servicii in domeniile culturii, recreeri si religiei		2.925.850	2.925.850	2.925.850	2.925.850	1.755.384	1.170.466	1.483
6807					ASIGURARI SI ASISTENTA SOCIALA		1.124.400	324.400	322.430	322.430	322.430		
	11				Crese		1.124.400	324.400	322.430	322.430	322.430		
7007					LOCUINTE, SERVICII SI DEZVOLTARE PUBLICA		827.260	327.260	327.260	327.260	327.260		
	05				Alimentare cu apa si amenajari hidrotehnice		827.260	327.260	327.260	327.260	327.260		
	01				Alimentare cu apa		827.260	327.260	327.260	327.260	327.260		
7407					PROTECTIA MEDIULUI		23.960						576.035
	06				Canalizarea si tratarea apelor reziduale		23.960						576.035
8407					TRANSPORTURI		12.644.040	6.344.040	1.577.053	1.577.053	789.229	787.824	
	03				Transport rutier		12.644.040	6.344.040	1.577.053	1.577.053	789.229	787.824	
					Strazi		12.644.040	6.344.040	1.577.053	1.577.053	789.229	787.824	

DETALIEREA CHELTUIELILOR


- Imprumuturi Interne -

31/12/2012

Capi- tol	Sub- capi- tol	Pa- ra- graf	Gru- ps / Titlu	Ar- ti- col	Al- ne- at	Denumire indicator	Credite de angajament	Credite bugetare		Angajamente bugetare	Angajamente legale	Plati efectuate	Angajamente legale de platit	Cheltuieli efective
								initiale	definitive					
A						B	1	2	3	4	5	6	7-5-6	8
0						TOTAL JUDET								
5007			01			CREDITE INTERNE		22.462.130	14.838.170	10.069.192	10.069.192	4.390.679	5.678.513	577.518
			56			CHELTUIELI CURENTE		8.946.110	8.946.110	8.630.273	8.630.273	2.951.760	5.678.513	1.483
						TITLUL VIII PROIECTE CU FINANTARE DIN FONDURI EXTERNE NERAMBURSABILE (FEN)								
			70			POSTADERARE		8.946.110	8.946.110	8.630.273	8.630.273	2.951.760	5.678.513	1.483
			71			CHELTUIELI DE CAPITAL		13.516.020	5.892.060	1.438.919	1.438.919	1.438.919		576.035
						TITLUL X ACTIVE NEFINANCIARE		13.516.020	5.892.060	1.438.919	1.438.919	1.438.919		576.035
5107			01			AUTORITATI PUBLICE SI ACTIUNI EXTERNE		47.780	47.780	47.759	47.759	47.759		
			56			CHELTUIELI CURENTE		47.780	47.780	47.759	47.759	47.759		
						TITLUL VIII PROIECTE CU FINANTARE DIN FONDURI EXTERNE NERAMBURSABILE (FEN)								
						POSTADERARE		47.780	47.780	47.759	47.759	47.759		
			56	01		Programe din Fondul European de Dezvoltare								
						Regionala (FEDR)		47.780	47.780	47.759	47.759	47.759		
			56	01	01	Finantarea nationala*)		47.780	47.780	47.759	47.759	47.759		
6707						CULTURA, RECREERE SI RELIGIE		7.794.690	7.794.690	7.794.690	7.794.690	2.904.001	4.890.689	1.483
			01			CHELTUIELI CURENTE		7.794.690	7.794.690	7.794.690	7.794.690	2.904.001	4.890.689	1.483
			56			TITLUL VIII PROIECTE CU FINANTARE DIN FONDURI EXTERNE NERAMBURSABILE (FEN)								
						POSTADERARE		7.794.690	7.794.690	7.794.690	7.794.690	2.904.001	4.890.689	1.483
			56	01		Programe din Fondul European de Dezvoltare								
						Regionala (FEDR)		7.794.690	7.794.690	7.794.690	7.794.690	2.904.001	4.890.689	1.483
			56	01	01	Finantarea nationala*)		7.794.690	7.794.690	7.794.690	7.794.690	2.904.001	4.890.689	1.483
6807						ASIGURARI SI ASISTENTA SOCIALA		1.124.400	324.400	322.430	322.430	322.430		
			70			CHELTUIELI DE CAPITAL		1.124.400	324.400	322.430	322.430	322.430		

Capi- tol	Sub- capi- tol	Pa- ra- graf	Gru- pa / Titlu	Ar- ti- col	Ali- ne- at	Denumire indicator	Credite de angajament	Credite bugetare		Angajamente legale	Plati efectuate	Angajamente legale de platit	Chetutieli efective	
								initiale	definitive					
						B	1	2	3	4	5	6	7-8-6	8
								11.540.400	942.000	789.229	789.229	789.229		
						fixe								

Conducatorul institutiei,



Conducatorul compartimentului
financiar-contabil




Consiliul Local al municipiului
Săbăz, JUDEȚ
110134 Calea Moșilor nr. 5
Jud. Alba

Pag. 1 - lei-

Capi- tol	Sub- capi- tot	Pa- ra- gra- ful	Ar- ti- col	Al- ne- at	Denumire indicator	Prevederi bugetare initiale	Prevederi bugetare definitive	Drepturi constatate			Stingeri pe alte cai decat Incasari	Incasari realizate	Drepturi constatate de Incasat	
								Total, din care:	din anii precedenti	din anul curent				
A				B										
0	TOTAL JUDET													
0001	08	TOTAL VENITURI-NERAMBURSABILE												
0002	I. VENITURI CURENTE													
2900	C. VENITURI NEFISCALE													
3000	C.I. VENITURI DIN PROPRIETATE													
3108	VENITURI DIN DOBANZI													
	03	Alte venituri din dobanzi												
3300	08	C2. VANZARI DE BUNURI SI SERVICII												
3608	DIVERSE VENITURI													
	50	Alte venituri												
3708	TRANSFERURI VOLUNTARE, ALTELE DECAT													
	SUBVENTILE													
3708	01	Donatii si sponsorizari												
4100	08	IV. SUBVENTII												
4408	DONATII DIN STRAINATATE													
	01	Donatii din strainatate												
	Curente													
							3=4+5	4	5	6	7	8-3-6-7		
						171.320	258.080	48.914	87.097	136.011				
						48.080	48.980	2.318	2.318	2.318				
						48.080	48.980	2.318	2.318	2.318				
								36	36	36				
								36	36	36				
								36	36	36				
						48.080	48.080	1.466	1.466	1.466				
						48.080	48.080	1.466	1.466	1.466				
						48.080	48.080	1.466	1.466	1.466				
								816	816	816				
								900	900	900				
								209.100	209.100	209.100				
						123.240	209.100	48.914	84.779	133.693				
						123.240	209.100	48.914	84.779	133.693				
						123.240	209.100	48.914	84.779	133.693				
						123.240	209.100	48.914	84.779	133.693				

Conducatorul institutiei,

Conducatorul compartimentului
financiar-contabil



[Signature]

Capi- tol	Sub- cap- tol	Pa- re- gra- fiu	Gru- pa / Titlu	Ar- ti- col	Ali- ne- at	Denumire indicator	Credite de angajament	Credite bugetare		Angajamente bugetare	Angajamente legale	Plati efectuate	Angajamente legale de platit	Cheltuieli efective
								initiale	definitive					
A						B	1	2	3	4	5	6	7=5-6	8
						sanatate		300	300	286	286	286		286
	10	03	04			Contributii de asigurari pentru accidente de munca si boli profesionale		20	20	11	11	11		11
	10	03	06			Contributii pentru concedii si indemnizatii		50	50	47	47	47		47
	20					TITLUL II BUNURI SI SERVICII		120.910	207.670	124.670	124.670	42.538	82.132	42.678
	20	01				Bunuri si servicii		84.700	92.460	36.307	36.307	28.557	7.750	28.697
	20	01	01			Furnituri de birou		84.700	86.140	29.987	29.987	28.428	1.559	28.568
	20	01	09			Materiale si prestari de servicii cu caracter functional			4.160	4.160	4.160		4.160	
	20	01	30			Alte bunuri si servicii pentru intretinere si functionare			2.160	2.160	2.160	129	2.031	129
	20	06				Deplasari, detasari, transferari		26.810	106.470	79.660	79.660	5.278	74.382	5.278
	20	06	01			Deplasari interne, detasari, transferari			3.910	3.910	3.910	759	3.151	759
	20	06	02			Deplasari in strainatate		26.810	102.560	75.750	75.750	4.519	71.231	4.519
	20	13				Pregatire profesionala		8.600	8.580	8.580	8.580	8.550		8.550
	20	30				Alte cheltuieli		800	160	153	153	153		153
	20	30	30			Alte cheltuieli cu bunuri si servicii		800	160	153	153	153		153
	70					CHELTUIELI DE CAPITAL		11.160	11.160	5.823	5.823	5.823		808
	71					TITLUL X ACTIVE NEFINANCIARE		11.160	11.160	5.823	5.823	5.823		808
	71	01				Active fixe		11.160	11.160	5.823	5.823	5.823		808
	71	01	02			Masini, echipamente si mijloace de transport								808
	71	01	03			Mobilier, aparatura birou si alte active corporale								808
						ASIGURARI SI ASISTENTA SOCIALA		11.160	11.160	5.823	5.823	5.823		45.100

Capi- tol	Sub- capi- tol	Pa- ra- graf	Gru- pa / Titlu	Ar- ti- col	Al- ne- at	Denumire indicator	Credite de angajament	Credite bugetare		Angajamente legale	Plati efectuate	Angajamente legale de platit	Cheltuieli efective	
								initiale	definitive					
A						B	1	2	3	4	5	6	7-5-6	8
						CHELTUIELI DE CAPITAL								45.100
						TITLUL X ACTIVE NEFINANCIARE								45.100
						Active fixe								45.100
						Masini, echipamente si mijloace de transport								34.988
						Mobilier, aparatura birouica si alte active corporale								7.890
						Alte active fixe (inclusiv reparatii capitale)								2.222

Conducatorul institutiei,


Conducatorul compartimentului
financiar-contabil



CONTUL DE EXECUTIE AL INSTITUTIILOR PUBLICE FINANTATE
DIN VENITURI PROPRII SI SUBVENTII DIN BUGETUL LOCAL - VENITURI
31/12/2012

Comuna Local al municipiului
- ALBA IULIA -
310134 Calea Moşilor nr. 5
Jud. Alba

Capi- tol	Sub- capit- ol	Pa- ra- graf	Ar- ti- col	Al- ne- at	Denumire indicator	Prevederi bugetare initiale	Prevederi bugetare definitive	Drepturi constatate			Incasari realizate	Sitingeri pe alte cai decat incasari	Drepturi constatate de incasat
								Total, din care:	din anii precedenti	din anul curent			
A		B		C		1	2	3=4+5	4	5	6	7	8=3-6-7
0					TOTAL JUDET								
0001	10				TOTAL VENITURI-VENITURI	24.170.700	27.762.790	25.819.706	33.558	25.786.148	25.763.311		56.395
0002					I. VENITURI CURENTE	4.131.810	4.660.610	4.145.802	33.558	4.112.244	4.089.407		56.395
2900					C. VENITURI NEFISCALE	4.131.810	4.660.610	4.145.802	33.558	4.112.244	4.089.407		56.395
3000					C1. VENITURI DIN PROPRIETATE	359.510	366.040	311.668	12.395	299.273	275.780		35.888
3010					VENITURI DIN PROPRIETATE	359.510	366.040	311.668	12.395	299.273	275.780		35.888
	05				Venituri din concesiuni si inchirieri	359.510	366.040	311.668	12.395	299.273	275.780		35.888
3300	10				C2. VANZARI DE BUNURI SI SERVICII	3.772.300	4.294.570	3.894.134	21.163	3.812.971	3.813.627		20.507
3310					VENITURI DIN PRESTARI DE SERVICII SI ALTE ACTIVITATI	3.186.120	3.708.390	3.420.571	21.163	3.399.408	3.400.064		20.507
3310	05				Taxe si alte venituri in invatamant	859.460	869.840	815.514	13.245	802.269	802.269		13.245
	08				Venituri din prestari de servicii	68.580	60.580	59.397		59.397	57.295		2.102
	13				Contributia de intretinere a persoanelor asistate	498.490	498.490	545.431		545.431	545.431		
3310	14				Contributia elevilor si studentilor pentru internate, camine si cantine								
3310	16				Venituri din valorificarea produselor obtinute din activitatea proprie sau anexa	1.504.770	1.981.570	1.754.192	3.236	1.750.956	1.749.032		5.160
3310	17				Venituri din organizarea de cursuri de calificare si conversie profesionala, specializare si perfectionare	216.640	194.640	158.673	733	157.940	158.673		
3310	50				Alte venituri din prestari de servicii si alte activitati	10.000	10.000	574	3.949	574	574		
3610					DIVERSE VENITURI	28.180	93.270	86.790		82.841	86.790		
	50				Alte venituri	586.180	586.180	413.563		413.563	413.563		

Capi- tol	Sub- capi- tol	Pa- ra- graf	Gr- pa / Titlu	Ar- ti- col	Ali- ne- at	Denumire indicator	Prevederi bugetare initiale	Prevederi bugetare definitive	Drepturi constatate			Incasari realizate	Stingeri pe site cai decat incasari	Drepturi constatate de incasat
									Total, din care:	din anii precedenti	din anul curent			
A						B	1	2	3=4+5	4	5	6	7	8-3-6-7
3710	03					Varsaminte din sectiunea de functionare pentru finantarea sectiunii de dezvoltare a bugetului local	-2.440	-2.440	-2.440		-2.440	-2.440		
3710	04					Varsaminte din sectiunea de functionare	2.440	2.440	2.440		2.440	2.440		
4100	10					IV. SUBVENTII	19.975.330	23.038.620	21.663.062		21.663.062	21.663.062		
4310	09					SUBVENTII DE LA ALTE ADMINISTRATII	19.975.330	23.038.620	21.663.062		21.663.062	21.663.062		
4510						Subventii pentru institutii publice	19.975.330	23.038.620	21.663.062		21.663.062	21.663.062		
						SUME PRIMITE DE LA UE/ALTI DONATORI IN CONTUL PLATILOR EFECTUATE SI	63.560	63.560	10.842		10.842	10.842		
4510	02					Fondul Social European	63.560	63.560	10.842		10.842	10.842		
						Prefinantare	63.560	63.560	10.842		10.842	10.842		

Conducatorul institutiei,


Conducatorul compartimentului
financiar-contabil



Consiliul Local al municipiului
- ALBA IULIA -
510134 Calea Moșilor nr. 5
jud. Alba

CONTUL DE EXECUTIE AL INSTITUTIILOR PUBLICE FINANTATE
DIN VENITURI PROPRII SI SUBVENTII DIN BUGETUL LOCAL - VENITURI
SECTIUNEA DE FUNCTIONARE
31/12/2012

Pag. 1 - Iel-

Capi- tol	Sub- cap- tol	Pa- ra- gra- ful	Ar- ti- col	Ali- ne- at	Denumire indicator	Prevederi bugetare initiale	Prevederi bugetare definitive	Drepturi constatate			Incasari realizate	Stingeri pe alte cai decat incasari	Drepturi constatate de incasat
								Total, din care:	din anii precedenti	din anul curent			
A		B		1	2	3=4+5	4	5	6	7	8=3-6-7		
0001	10				TOTAL VENITURI-VENITURI	24.104.700	27.696.790	25.806.424	33.558	25.772.866	25.750.029	56.395	
0002					L. VENITURI CURENTE	4.129.370	4.658.170	4.143.362	33.558	4.109.804	4.086.967	56.395	
2900					C. VENITURI NEFISCALE	4.129.370	4.658.170	4.143.362	33.558	4.109.804	4.086.967	56.395	
3000					C1. VENITURI DIN PROPRIETATE	359.510	366.040	311.668	12.395	299.273	275.780	35.888	
3010					VENITURI DIN PROPRIETATE	359.510	366.040	311.668	12.395	299.273	275.780	35.888	
05					Venituri din concesiuni si inchirieri	359.510	366.040	311.668	12.395	299.273	275.780	35.888	
3300	10				C2. VANZARI DE BUNURI SI SERVICII	3.769.860	4.292.130	3.831.694	21.163	3.810.531	3.811.187	20.507	
3310					VENITURI DIN PRESTARI DE SERVICII SI ALTE ACTIVITATI	3.186.120	3.708.390	3.420.571	21.163	3.399.408	3.400.064	20.507	
05					Taxe si alte venituri in invatamant	859.460	869.840	815.514	13.245	802.269	802.269	13.245	
08					Venituri din prestari de servicii	68.580	60.580	59.397		59.397	57.295	2.102	
13					Contributia de intretinere a persoanelor asistate	498.490	498.490	545.431		545.431	545.431		
14					Contributia elevilor si studentilor pentru internate, camine si cantine	1.504.770	1.981.570	1.754.192	3.236	1.750.956	1.749.032	5.160	
16					Venituri din valorificarea produselor obtinute din activitatea proprie sau anexa	216.640	194.640	158.673	733	157.940	158.673		
17					Venituri din organizarea de cursuri de calificare si conversie profesionala, specializare si perfectionare	10.000	10.000	574		574	574		
50					Alte venituri din prestari de servicii si alte activitati	28.180	93.270	86.790	3.949	82.841	86.790		
3610					DIVERSE VENITURI	586.180	586.180	413.563		413.563	413.563		
50					Alte venituri	586.180	586.180	413.563		413.563	413.563		
3710					TRANSFERURI VOLUNTARE, ALTELE DECAT								

Capi- tol	Sub- capi- tol	Pa- ra- gra- ful	Gru- pa / Titlu	Ar- ti- col	Al- ne- at	Denumire indicator	Prevederi bugetare initiale	Prevederi bugetare definitive	Drepturi constatate			Incasari realizate	Stingeri pe alte cai decat incasari	Drepturi constatate de incasat
									Total, din care:	din anii precedenti	din anul curent			
A						B	1	2	3=4+5	4	5	6	7	8=3-6-7
3710						SUBVENTIILE	-2.440	-2.440	-2.440			-2.440		
	03					Varsaminte din sectiunea de functionare pentru finantarea sectiunii de dezvoltare a bugetului local	-2.440	-2.440	-2.440			-2.440		
4100	10					IV. SUBVENTII	19.975.330	23.038.620	21.663.062			21.663.062		
4310						SUBVENTII DE LA ALTE ADMINISTRATII	19.975.330	23.038.620	21.663.062			21.663.062		
	09					Subventii pentru institutii publice	19.975.330	23.038.620	21.663.062			21.663.062		

Conducatorul institutiei,


Conducatorul compartimentului
financiar-contabil




Consiliul Local al municipiului
ALBA IULIA -
50054 Calea Moşilor nr. 5
jud. Alba

CONTUL DE EXECUTIE AL INSTITUTIILOR PUBLICE FINANTATE
DIN VENITURI PROPRII SI SUBVENTII DIN BUGETUL LOCAL - VENITURI
SECTIUNEA DE DEZVOLTARE
31/12/2012

Capi- tot	Pa- tra- graf	Gru- ps / Titlu	Ali- ne- at	Denumire indicator	Prevederi bugetare initiale	Prevederi bugetare definitive	Drepturi constatate			Incasari realizate	Stingeri pe alte cai decat incasari	Drepturi constatate de incasat
							Total, din care:	din anii precedenti	din anul curent			
A				B	1	2	3=4+5	4	5	6	7	8=3-6-7
10001	10			TOTAL VENITURI-VENITURI	66.000	66.000	13.282		13.282	13.282		
10002				I. VENITURI CURENTE	2.440	2.440	2.440		2.440	2.440		
2900				C. VENITURI NEFISCALE	2.440	2.440	2.440		2.440	2.440		
3300				CZ. VANZARI DE BUNURI SI SERVICII	2.440	2.440	2.440		2.440	2.440		
3710				TRANSFERURI VOLUNTARE, ALTELE DECAT SUBVENTIILE	2.440	2.440	2.440		2.440	2.440		
04				Varsaminte din sectiunea de functionare	2.440	2.440	2.440		2.440	2.440		
4510				SUME PRIMITE DE LA UE/ALTI DONATORI IN CONTUL PLATILOR EFECTUATE SI	63.560	63.560	10.842		10.842	10.842		
02				Fondul Social European	63.560	63.560	10.842		10.842	10.842		
				Prefinantare	63.560	63.560	10.842		10.842	10.842		

Conducatorul institutiei,


Conducatorul compartimentului
financiar-contabil



CONTUL DE EXECUTIE AL INSTITUTIILOR PUBLICE FINANTATE
VENITURI PROPRII SI SUBVENTII DIN BUGETUL LOCAL CHELTUIELI

31/12/2012

Consiliul Local al municipiului
- ALBA IULIA -
510134 Calea Moşilor nr. 5
jud. Alba

Pag. 1 - lei-

Capi- tol	Sub- capi- tol	Pa- ra- graf	Gru- pa / Titlu	Ali- ne- at	Denumire indicator	Credite de angajament	Credite bugetare		Angajamente bugetare	Angajamente legale	Plati efectuate	Angajamente legale de platit	Cheltuieli efective
							initiale	definitive					
A			B			1	2	3	4	5	6	7=5-6	8
0					TOTAL JUDEI								
5010					TOTAL CHELTUIELI DIN VENITURI PROPRII								
6510					SI SUBVENTII		24.376.940	27.969.030	25.779.029	25.779.029	25.709.620	69.409	25.768.489
03					INVATAMANT		3.316.940	3.845.740	3.109.205	3.109.205	3.087.564	21.641	2.982.941
					Invatamant prescolar si primar		1.298.710	1.659.810	1.353.443	1.353.443	1.353.443		1.322.403
					Invatamant prescolar		1.278.040	1.608.040	1.310.275	1.310.275	1.310.275		1.280.602
		01			Invatamant primar		20.670	51.770	43.168	43.168	43.168		41.801
		02			Invatamant secundar		1.185.660	1.353.360	1.039.012	1.039.012	1.019.363	19.649	952.717
		01			Invatamant secundar inferior		934.350	1.095.050	860.418	860.418	852.291	8.127	779.077
		02			Invatamant secundar superior		214.570	199.570	133.723	133.723	122.201	11.522	126.102
		03			Invatamant profesional		36.740	58.740	44.871	44.871	44.871		47.538
		05			Invatamant postliceal		832.570	832.570	716.750	716.750	714.758	1.992	707.821
6810					ASIGURARI SI ASISTENTA SOCIALA		1.440.000	1.456.000	1.451.431	1.451.431	1.451.431		1.554.431
		04			Asistenta acordata persoanelor in varsta		1.440.000	1.456.000	1.451.431	1.451.431	1.451.431		1.554.431
7010					LOCUINTE, SERVICII SI DEZVOLTARE PUBLICA		18.500.000	21.702.490	20.317.115	20.317.115	20.269.347	47.768	20.322.962
		50			Alte servicii in domeniile locuintelor, serviciilor si dezvoltarii comunale		18.500.000	21.702.490	20.317.115	20.317.115	20.269.347	47.768	20.322.962
8010					ACTIUNI GENERALE ECONOMICE,								
					SI DE MUNCA								
		01			Actiuni generale economice si comerciale		650.000	575.800	548.354	548.354	548.354		555.179
		30			Alte cheltuieli pentru actiuni generale economice si comerciale		650.000	575.800	548.354	548.354	548.354		555.179
8310					AGRICULTURA, SILVICULTURA,								
					SI VANATOARE								
		03			Agricultura		470.000	389.000	352.924	352.924	352.924		352.976
		30			Alte cheltuieli in domeniul agriculturii		470.000	389.000	352.924	352.924	352.924		352.976

**DETALIEREA CHELTUIELILOR
INSTITUTII PUBLICE FINANTATE DIN VENITURI PROPRII
SI SUBVENTII DIN BUGETUL LOCAL**

Pag. 2 - lei-

Capi- tot	Sub- cap- tot	Pa- ra- gra- fi	Gr- pa / Titlu	Ar- ti- col	Ali- at	Denumire indicator	Credite de angajament	Credite bugetare		4	5	6	Angajamente legale de platit	Cheltuieli efective
								2	3					
A						B	1	2	3	4	5	6	7-5-6	8
0						TOTAL JUDET								
5010						TOTAL CHELTUIELI DIN VENITURI PROPRII SI SUBVENTII		24.376.940	27.969.030	25.779.029	25.779.029	25.709.620	69.409	25.768.489
	01					CHELTUIELI CURENTE		24.376.940	27.969.030	25.779.029	25.779.029	25.709.620	69.409	25.583.959
	10					TITLUL I CHELTUIELI DE PERSONAL		4.407.690	4.081.360	4.015.295	4.015.295	4.015.295		4.062.365
	20					TITLUL II BUNURI SI SERVICII		19.900.550	23.817.470	21.747.620	21.747.620	21.678.211	69.409	21.519.452
	56					TITLUL VIII PROIECTE CU FINANTARE DIN FONDURI EXTERNE NERAMBURSABILE (FEN)								
	57					POSTADERARE		67.700	67.700	14.024	14.024	14.024		52
	70					TITLUL VIII ASISTENTA SOCIALA		1.000	2.500	2.090	2.090	2.090		2.090
	71					CHELTUIELI DE CAPITAL								184.530
6510						TITLUL X ACTIVE NEFINANCIARE								184.530
	01					INVATAMANT		3.316.940	3.845.740	3.109.205	3.109.205	3.087.564	21.641	2.982.941
	10					CHELTUIELI CURENTE		3.316.940	3.845.740	3.109.205	3.109.205	3.087.564	21.641	2.969.945
	10 01					TITLUL I CHELTUIELI DE PERSONAL		657.690	588.560	581.433	581.433	581.433		584.857
	10 01 01					Cheltuieli salariale in bani		489.810	461.040	457.738	457.738	457.738		458.342
	10 01 01 01					Salarii de baza		340.310	233.720	233.542	233.542	233.542		241.693
	10 01 01 05					Sporuri pentru conditii de munca		5.000						
	10 01 06					Alte sporuri		20.000	21.350	21.350	21.350	21.350		21.350
	10 01 10					Fond pentru posturi ocupate prin cumul		28.000	17.800	17.728	17.728	17.728		17.828
	10 01 11					Fond aferent platii cu ora		65.000	159.230	157.679	157.679	157.679		150.071
	10 01 13					Indemnizatii de delegare		1.000	1.000	39	39	39		
	10 01 30					Alte drepturi salariale in bani		30.500	27.940	27.400	27.400	27.400		27.400
	10 03					Contributii		167.880	127.520	123.695	123.695	123.695		126.515
	10 03 01					Contributii de asigurari sociale de stat		117.020	93.310	92.896	92.896	92.896		95.648

Capi- tol	Sub- pa- ra- graf	Pa- ra- gra- ful	Ar- ti- col	Al- ne- at	Denumire indicator	Credite de angajament	Credite bugetare		Angajamente legale	Plati efectuate	Angajamente legale de platit	Cheltuieli efective	
							Initiale	definitive					
A					B	1	2	3	4	5	6	7-5-6	8
10	03	02			Contributii de asigurari de somaj		13.620	3.460	2.380	2.380	2.380	2.281	
10	03	03			Contributii de asigurari sociale de sanatate		23.520	25.730	25.601	25.601	25.601	25.292	
10	03	04			Contributii de asigurari pentru accidente de munca si boli profesionale		5.320	3.170	2.119	2.119	2.119	2.030	
10	03	06			Contributii pentru concedii si indemnizatii		8.400	1.850	699	699	699	1.264	
20					TITLUL II BUNURI SI SERVICII		2.590.550	3.186.980	2.511.658	2.511.658	2.511.658	2.382.946	
20	01				Bunuri si servicii		768.030	905.660	633.182	624.324	8.858	596.933	
20	01	01			Furnituri de birou		32.000	31.000	14.753	14.212	541	16.243	
20	01	02			Materiale pentru curatenie		52.500	52.000	27.295	25.242	2.053	22.984	
20	01	03			Incalzit, iluminat si forta motrica		204.630	271.460	170.906	170.732	174	163.011	
20	01	04			Apa, canal si salubritate		43.000	54.500	32.707	32.403	304	34.772	
20	01	05			Carburanti si lubrifianti		38.560	50.160	35.940	35.940		35.028	
20	01	06			Piese de schimb		13.000	10.000	5.126	5.126		5.126	
20	01	07			Transport		7.000	8.400	6.929	6.929		6.929	
20	01	08			Posta, telecomunicatii, radio, tv, internet		52.300	46.300	36.750	36.497	253	36.724	
20	01	09			Materiale si prestari de servicii cu caracter functional		172.350	190.850	169.945	169.945		166.284	
20	01	30			Alte bunuri si servicii pentru intretinere si functionare		152.690	190.990	132.831	127.298	5.533	109.832	
20	02				Reparatii curente		90.000	45.500	34.134	34.134		31.090	
20	03				Hrana		1.438.160	1.897.660	1.597.125	1.585.603	11.522	1.558.106	
20	03	01			Hrana pentru oameni		1.438.160	1.897.660	1.597.125	1.585.603	11.522	1.558.106	
20	04				Medicamente si materiale sanitare		4.000	2.000					

Capi- tol	Sub- capi- tol	Pa- ra- graf	Gru- pa / Titlu	Ar- di- col	Ali- ne- at	Denumire indicator	Credite de angajament	Credite bugetare		Angajamente bugetare	Angajamente legale	Plati efectuate	Angajamente legale de platit	Cheltuieli efective
								initiale	definitive					
A						B	1	2	3	4	5	6	7-5-6	8
	71	01				Active fixe								12.996
	71	01	02			Masini, echipamente si mijloace de transport								12.996
6810	01					ASIGURARI SI ASISTENTA SOCIALA		1.456.000	1.451.431	1.451.431	1.451.431	1.451.431		1.554.431
	10					CHELTUIELI CURENTE		1.456.000	1.451.431	1.451.431	1.451.431	1.451.431		1.484.577
	10	01				TITLUL I CHELTUIELI DE PERSONAL		723.000	721.048	721.048	721.048	721.048		730.845
	10	01				Cheltuieli salariale in bani		564.000	563.234	563.234	563.234	563.234		572.154
	10	01	01			Salarii de baza		462.000	464.574	464.574	464.574	464.574		472.354
	10	01	06			Alte sporuri		104.000	94.503	94.503	94.503	94.503		95.643
	10	01	30			Alte drepturi salariale in bani		6.000	4.200	4.157	4.157	4.157		4.157
	10	03				Contributii		168.000	159.000	157.814	157.814	157.814		158.691
	10	03	01			Contributii de asigurari sociale de stat		120.000	118.000	117.704	117.704	117.704		119.560
	10	03	02			Contributii de asigurari de somaj		4.000	3.000	2.817	2.817	2.817		2.861
	10	03	03			Contributii de asigurari sociale de sanatate		32.000	29.500	29.288	29.288	29.288		29.752
	10	03	04			Contributii de asigurari pentru accidente de munca si boli profesionale		4.000	2.000	1.628	1.628	1.628		1.653
	10	03	06			Contributii pentru concedii si indemnizatii		8.000	6.500	6.377	6.377	6.377		4.865
	20					TITLUL II BUNURI SI SERVICII		700.000	733.000	730.383	730.383	730.383		753.732
	20	01				Bunuri si servicii		416.000	433.400	432.443	432.443	432.443		454.833
	20	01	01			Furnituri de birou		5.000	4.300	4.242	4.242	4.242		4.242
	20	01	02			Materiale pentru curatenie		24.000	23.000	23.000	23.000	23.000		25.226
	20	01	03			Incalzit, iluminat si forta motrica		265.000	276.000	275.545	275.545	275.545		293.523
	20	01	04			Apa, canal si salubritate		61.000	68.000	67.670	67.670	67.670		70.390

Capi- tol	Sub- capi- tol	Pa- ra- graf	Gru- pa / Titlu	Ar- ti- col	Al- ne- at	Denumire indicator	Credite de angajament	Credite bugetare		Angajamente bugetare	Angajamente legale	Plati efectuate	Angajamente legale de platit	Cheltuieli efective
								initiale	definitive					
A						B	1	2	3	4	5	6	7-5-6	8
	20	01	08			Posta, telecomunicatii, radio, tv, internet		5.000	4.800	4.703	4.703	4.703		4.703
	20	01	09			Materiale si prestari de servicii cu caracter functional		15.000	14.300	14.283	14.283	14.283		14.283
	20	01	30			Alte bunuri si servicii pentru intretinere si functionare		41.000	43.000	43.000	43.000	43.000		43.560
	20	03				Hrana		267.000	284.000	282.872	282.872	282.872		286.463
	20	03	01			Hrana pentru oameni		267.000	284.000	282.872	282.872	282.872		286.463
	20	04				Medicamente si materiale sanitare		6.000	6.600	6.487	6.487	6.487		6.770
	20	04	01			Medicamente		3.000	3.200	3.103	3.103	3.103		3.403
	20	04	02			Materiale sanitare		3.000	3.400	3.384	3.384	3.384		3.367
	20	05				Bunuri de natura obiectelor de inventar		4.000	3.000	2.915	2.915	2.915		
	20	05	30			Alte obiecte de inventar		4.000	3.000	2.915	2.915	2.915		
	20	11				Carti, publicatii si materiale documentare		500	500	250	250	250		250
	20	30				Alte cheltuieli		6.500	5.500	5.416	5.416	5.416		5.416
	20	30	30			Alte cheltuieli cu bunuri si servicii		6.500	5.500	5.416	5.416	5.416		5.416
	70					CHELTUIELI DE CAPITAL								
	71					TITLUL X ACTIVE NEFINANCIARE								
	71	01				Active fixe								
	71	01	02			Masini, echipamente si mijloace de transport								
	71	01	03			Mobilier, aparatura birotica si alte active corporale								
7010						LOCUINTE, SERVICII SI DEZVOLTARE PUBLICA		18.500.000	21.702.490	20.317.115	20.317.115	20.269.347	47.768	20.322.962
	01					CHELTUIELI CURENTE		18.500.000	21.702.490	20.317.115	20.317.115	20.269.347	47.768	20.221.282

Capi- tol	Sub- capi- tol	Pa- ra- graf	Ar- ti- col	Ali- ne- at	Denumire indicator	Credite de angajament	Credite bugetare		Angajamente bugetare	Angajamente legale	Plati efectuate	Angajamente legale de platit	Cheltuieli efective
							Initiale	definitive					
A					B	1	2	3	4	5	6	7-5-6	8
					TITLUL I CHELTUIELI DE PERSONAL								
10	10	01			Cheltuieli salariale in bani	2.000.000	1.885.000	1.855.993	1.855.993	1.855.993	1.855.993		1.883.391
10	10	01	01		Salarii de baza	1.564.000	1.474.000	1.454.663	1.454.663	1.454.663	1.454.663		1.476.120
10	10	01	06		Alte sporuri	1.360.000	1.310.000	1.296.173	1.296.173	1.296.173	1.296.173		1.318.280
10	10	01	10		Fond pentru posturi ocupate prin cumul	120.000	100.000	98.041	98.041	98.041	98.041		98.494
10	10	01	13		Indemnizatii de delegare	50.000	34.000	33.492	33.492	33.492	33.492		32.041
10	10	01	30		Alte drepturi salariale in bani	2.000	2.000						
10	10	03			Contributii	32.000	28.000	26.957	26.957	26.957	26.957		27.305
10	10	03	01		Contributii de asigurari sociale de stat	436.000	411.000	401.330	401.330	401.330	401.330		407.271
10	10	03	02		Contributii de asigurari de somaj	327.000	307.000	304.014	304.014	304.014	304.014		308.525
10	10	03	03		Contributii de asigurari sociale de sanatate	9.000	7.500	7.091	7.091	7.091	7.091		7.206
10	10	03	04		Contributii de asigurari pentru accidente de munca si boli profesionale	84.000	77.000	75.666	75.666	75.666	75.666		76.768
10	10	03	06		Contributii pentru concedii si indemnizatii	4.000	2.500	2.191	2.191	2.191	2.191		2.224
20	20	01			TITLUL II BUNURI SI SERVICII								
20	20	01	01		Bunuri si servicii	12.000	17.000	12.368	12.368	12.368	12.368		12.548
20	20	01	02		Furnituri de birou	16.500.000	19.817.490	18.461.122	18.461.122	18.461.122	18.413.354		18.337.891
20	20	01	03		Materiale pentru curatenie	15.772.000	19.008.490	17.969.096	17.969.096	17.969.096	17.933.231		18.249.000
20	20	01	04		Incalzit, iluminat si forta motrica	3.000	10.000	2.934	2.934	2.934	2.787		2.934
20	20	01	05		Apa, canal si salubritate	12.000	20.000	9.887	9.887	9.887	9.887		9.887
20	20	01	06		Carburanti si lubrifianti	200.000	190.000	126.829	126.829	126.829	126.829		129.602
20	20	01	08		Piese de schimb	10.000.000	11.954.000	11.006.676	11.006.676	11.006.676	11.006.676		11.112.286
20	20	01	08		Posta, telecomunicatii, radio, tv,	12.000	12.000	10.441	10.441	10.441	10.441		10.441
20	20	01	08			5.000	5.000	1.656	1.656	1.656	1.656		1.656

Capi- tol	Sub- capi- tol	Pa- ra- graf	Gru- pa / Titlu col	Ar- ti- col	Al- ne- at	Denumire indicator	Credite de angajament	Credite bugetare		Angajamente bugetare	Angajamente legale	Plati efectuate	Angajamente legale de platit	Cheltuieli efective
								initiale	definitive					
A						B	1	2	3	4	5	6	7-5-6	8
						internet		15.000	15.000	11.869	11.869	11.869		11.869
	20	01	09			Materiale si prestari de servicii cu caracter functional		2.025.000	1.994.000	1.994.000	1.994.000	1.958.545	35.455	2.150.423
	20	01	30			Alte bunuri si servicii pentru intretinere si functionare		3.500.000	4.808.490	4.804.804	4.804.804	4.804.541	263	4.819.902
	20	05				Bunuri de natura obiectelor de inventar		70.000	70.000	65.010	65.010	65.010		53.697
	20	05	30			Alte obiecte de inventar		70.000	70.000	65.010	65.010	65.010		53.697
	20	06				Deplasari, detasari, transferari		1.000	1.000					
	20	06	01			Deplasari interne, detasari, transferari		1.000	1.000					
	20	11				Carti, publicatii si materiale documentare		2.000	3.000	1.000	1.000	1.000		1.000
	20	12				Consultanta si expertiza			20.000	16.563	16.563	4.660	11.903	4.660
	20	13				Pregatire profesionala		5.000	5.000					
	20	30				Alte cheltuieli		650.000	710.000	409.453	409.453	409.453		29.534
	20	30	30			Alte cheltuieli cu bunuri si servicii		650.000	710.000	409.453	409.453	409.453		29.534
	70					CHELTUIELI DE CAPITAL								101.680
	71					TITLUL X ACTIVE NEFINANCIARE								101.680
	71	01				Active fixe								101.680
	71	01	02			Masini, echipamente si mijloace de transport								101.680
	71	01	03			Mobilier, aparatura birou si alte active corporale								43.279
8010						ACTIUNI GENERALE ECONOMICE, SI DE MUNCA		650.000	575.800	548.354	548.354	548.354		555.179
	01					CHELTUIELI CURENTE		650.000	575.800	548.354	548.354	548.354		555.179
	10					TITLUL I CHELTUIELI DE PERSONAL		600.000	525.800	508.717	508.717	508.717		514.322

Capi- tol	Sub- capi- tol	Pa- ra- graf	Gru- pa / Titlu	Ar- ticol	Al- ne- at	Denumire indicator	Credite de angajament	Credite bugetare		Angajamente legale	Plati efectuate	Angajamente legale de platit	Cheltuieli efective	
								initiale	definitive					
A						B	1	2	3	4	5	6	7-5-6	8
						documentare								
			20	13		Pregatire profesionala		3.000	1.500	933	933			933
			20	30		Alte cheltuieli		5.000	1.500	980	980			980
			20	30	30	Alte cheltuieli cu bunuri si servicii		5.000	1.000					
8310						AGRICULTURA, SILVICULTURA, SI VANATOARE								
			01			CHELTUIELI CURENTE		470.000	389.000	352.924	352.924			352.976
			10			TITLUL I CHELTUIELI DE PERSONAL		470.000	389.000	352.924	352.924			352.976
			10	01		Cheltuieli salariale in bani		410.000	359.000	348.104	348.104			348.950
			10	01	01	Salarii de baza		314.000	279.000	272.731	272.731			273.686
			10	01	06	Alte sporuri		280.000	249.000	246.727	246.727			247.376
			10	01	13	Indemnizatii de delegare		20.000	17.000	16.413	16.413			16.496
			10	01	30	Alte drepturi salariale in bani		2.000	2.000					
			10	03		Contributii		12.000	11.000	9.591	9.591			9.814
			10	03	01	Contributii de asigurari sociale de stat		96.000	80.000	75.373	75.373			75.264
			10	03	02	Contributii de asigurari de somaj		66.000	58.000	56.749	56.749			56.926
			10	03	03	Contributii de asigurari sociale de sanatate		3.000	1.500	1.364	1.364			1.369
			10	03	04	Contributii de asigurari pentru accidente de munca si boli profesionale		18.000	14.500	14.182	14.182			14.232
			10	03	06	Contributii pentru concedii si indemnizatii		1.000	1.000	408	408			409
			20			TITLUL II BUNURI SI SERVICII								
			20	01		Bunuri si servicii		8.000	5.000	2.670	2.670			2.328
			20	01	30	Alte bunuri si servicii pentru		60.000	30.000	4.820	4.820			4.026
								55.000	17.000	4.026	4.026			4.026

Capi- tol	Sub- capi- tol	Pa- ra- graf	Gru- ps / Titlu	Ar- di- col	Al- ne- st	Denumire indicator	Credite de angajament	Credite bugetare		Angajamente legale	Plati efectuate	Angajamente legale de platit	Cheltuieli efective	
								Initiale	definitive					
						B	1	2	3	4	5	6	7-5-6	8
						intretinere si functionare		55.000	17.000	4.026	4.026	4.026	4.026	
	20	05				Bunuri de natura obiectelor de inventar		5.000	5.000	794	794	794	794	
	20	05	30			Alte obiecte de inventar		5.000	5.000	794	794	794	794	
	20	06				Deplasari, detasari, transferari								
	20	06	01			Deplasari interne, detasari, transferari								
	20	13				Pregatire profesionala			3.000					

Conducatorul institutiei,


Conducatorul compartimentului
financiar-contabil



Comuna local al municipiului
ALBA IULIA -
310134 Calea Mofilor nr. 5
jud. Alba

DETALIEREA CHELTUIELILOR
INSTITUTII PUBLICE FINANTATE DIN VENITURI PROPRII
SI SUBVENTII DIN BUGETUL LOCAL
SECTIUNEA DE FUNCTIONARE
31/12/2012

Capi- tol	Sub- capi- tol	Pa- ra- graf	Gru- pa / Titlu	Ar- ti- col	Alit ne- at	Denumire indicator	Credite de angajament	Credite bugetare		Angajamente bugetare	Angajamente legale	Plati efectuate	Angajamente legale de platit	Cheltuieli efective
								initiale	definitive					
A						B	1	2	3	4	5	6	7-5-6	8
5010						TOTAL CHELTUIELI DIN VENITURI PROPRII								
	01					SI SUBVENTII		24.309.240	27.901.330	25.765.005	25.765.005	25.695.596	69.409	25.583.907
	10					CHELTUIELI CURENTE		24.309.240	27.901.330	25.765.005	25.765.005	25.695.596	69.409	25.583.907
	20					TITLUL I CHELTUIELI DE PERSONAL		4.407.690	4.081.360	4.015.295	4.015.295	4.015.295		4.062.365
	57					TITLUL II BUNURI SI SERVICII		19.900.550	23.817.470	21.747.620	21.747.620	21.678.211	69.409	21.519.452
						TITLUL VIII ASISTENTA SOCIALA		1.000	2.500	2.090	2.090	2.090		2.090
6510						INVATAMANT		3.249.240	3.778.040	3.095.181	3.095.181	3.073.540	21.641	2.969.893
	01					CHELTUIELI CURENTE		3.249.240	3.778.040	3.095.181	3.095.181	3.073.540	21.641	2.969.893
	10					TITLUL I CHELTUIELI DE PERSONAL		657.690	588.560	581.433	581.433	581.433		584.857
	10	01				Cheftuieli salariale in bani		489.810	461.040	457.738	457.738	457.738		458.342
	10	01	01			Salarii de baza		340.310	233.720	233.542	233.542	233.542		241.693
	10	01	05			Sporuri pentru conditii de munca		5.000						
	10	01	06			Alte sporuri		20.000	21.350	21.350	21.350	21.350		21.350
	10	01	10			Fond pentru posturi ocupate prin cumul		28.000	17.800	17.728	17.728	17.728		17.828
	10	01	11			Fond aferent platii cu ora		65.000	159.230	157.679	157.679	157.679		150.071
	10	01	13			Indemnizatii de delegare		1.000	1.000	39	39	39		
	10	01	30			Alte drepturi salariale in bani		30.500	27.940	27.400	27.400	27.400		27.400
	10	03				Contributii		167.880	127.520	123.695	123.695	123.695		126.515
	10	03	01			Contributii de asigurari sociale de stat		117.020	93.310	92.896	92.896	92.896		95.648
	10	03	02			Contributii de asigurari de somaj		13.620	3.460	2.380	2.380	2.380		2.281
	10	03	03			Contributii de asigurari sociale de sanatate		23.520	25.730	25.601	25.601	25.601		25.292
	10	03	04			Contributii de asigurari pentru accidente de munca si boli profesionale								
	10	03	06			Contributii pentru concedii si		5.320	3.170	2.119	2.119	2.119		2.030

Capi- tol	Sub- capi- tol	Pa- ra- graf	Gru- pa / Titlu	Al- ne- at	Denumire indicator	Credite de angajament	Credite bugetare		Angajamente legale	Plati efectuate	Angajamente legale de platit	Cheltuieli efective	
							initiale	definitive					
A					B	1	2	3	4	5	6	7-5-6	8
					indemnitatii		8.400	1.850	699	699			1.264
					TITLUL II BUNURI SI SERVICII		2.590.550	3.186.980	2.511.638	2.490.017	21.641		2.382.946
	20	01			Bunuri si servicii		768.030	905.660	633.182	624.324	8.858		596.933
	20	01	01		Furnituri de birou		32.000	31.000	14.753	14.212	541		16.243
	20	01	02		Materiale pentru curatenie		52.500	52.000	27.295	25.242	2.053		22.984
	20	01	03		Incalzit, iluminat si forta motrica		204.630	271.460	170.906	170.732	174		163.011
	20	01	04		Apa, canal si salubritate		43.000	54.500	32.707	32.403	304		34.772
	20	01	05		Carburanti si lubrifianti		38.560	50.160	35.940	35.940			35.028
	20	01	06		Piese de schimb		13.000	10.000	5.126	5.126			5.126
	20	01	07		Transport		7.000	8.400	6.929	6.929			6.929
	20	01	08		Posta, telecomunicatii, radio, tv, internet		52.300	46.300	36.750	36.497	253		36.724
	20	01	09		Materiale si prestari de servicii cu caracter functional		172.350	190.850	169.945	169.945			166.284
	20	01	30		Alte bunuri si servicii pentru intretinere si functionare		152.690	190.990	132.831	127.298	5.533		109.832
	20	02			Reparatii curente		90.000	45.500	34.134	34.134			31.090
	20	03			Hrana		1.438.160	1.897.660	1.597.125	1.585.603	11.522		1.558.106
	20	03	01		Hrana pentru oameni		1.438.160	1.897.660	1.597.125	1.585.603	11.522		1.558.106
	20	04			Medicamente si materiale sanitare		4.000	2.000					
	20	04	01		Medicamente		2.000						
	20	04	02		Materiale sanitare		2.000						
	20	05			Bunuri de natura obiectelor de inventar		157.620	128.220	64.175	64.175			6.444
	20	05	01		Uniforme si echipament		1.000	1.000					
	20	05	30		Alte obiecte de inventar		156.620	127.220	64.175	64.175			6.444
	20	06			Deplasari, detasari, transferari		4.000	2.700	409	409			62

Capi- tol	Sub- capl- tol	Pa- rs- graf	Gru- pa / Titlu col	Ali- ne- at	Denumire indicator	Credite de angajament	Credite bugetare		Angajamente legale	Plati efectuate	Angajamente legale de platit	Cheltuieli efective	
							initiale	definitive					
A					B	1	2	3	4	5	6	7-5-6	8
	20	06	01		Deplasari interne, detasari, transferari		4.000	2.700	409	409		62	
	20	11			Carti, publicatii si materiale documentare		13.000	9.500	1.538	1.538		295	
	20	12			Consultanta si expertiza		3.000	3.000					
	20	13			Pregatire profesionala		12.000	12.000	8.480	8.480		8.480	
	20	14			Protectia muncii		1.000	2.800	1.300	1.300		1.300	
	20	30			Alte cheltuieli		99.740	177.940	171.315	170.054	1.261	180.236	
	20	30	03		Prime de asigurare non-viata			300	281	281		281	
	20	30	30		Alte cheltuieli cu bunuri si servicii		99.740	177.640	171.034	169.773	1.261	179.955	
	57				TITLUL VIII ASISTENTA SOCIALA		1.000	2.500	2.090	2.090		2.090	
	57	02			Ajutoare sociale		1.000	2.500	2.090	2.090		2.090	
	57	02	01		Ajutoare sociale in numerar		1.000	2.500	2.090	2.090		2.090	
6810					ASIGURARI SI ASISTENTA SOCIALA		1.440.000	1.456.000	1.451.431	1.451.431		1.484.577	
	01				CHELTUIELI CURENTE		1.440.000	1.456.000	1.451.431	1.451.431		1.484.577	
	10				TITLUL I CHELTUIELI DE PERSONAL		740.000	723.000	721.048	721.048		730.845	
	10	01			Cheltuieli salariale in bani		572.000	564.000	563.234	563.234		572.154	
	10	01	01		Salarii de baza		462.000	463.000	464.574	464.574		472.354	
	10	01	06		Alte sporuri		104.000	94.800	94.503	94.503		95.643	
	10	01	30		Alte drepturi salariale in bani		6.000	4.200	4.157	4.157		4.157	
	10	03			Contributii		168.000	159.000	157.814	157.814		158.691	
	10	03	01		Contributii de asigurari sociale de stat		120.000	118.000	117.704	117.704		119.560	
	10	03	02		Contributii de asigurari de somaj		4.000	3.000	2.817	2.817		2.861	
	10	03	03		Contributii de asigurari sociale de sanatate								
	10	03	04		Contributii de asigurari pentru		32.000	29.500	29.288	29.288		29.752	

Capi- tol	Sub- capit- ol	Pa- ra- graf	Gru- pa / Titlu	Ar- ti- col	Al- ne- st	Denumire indicator	Credite de angajament	Credite bugetare		Angajamente bugetare	Angajamente legale	Plati efectuate	Angajamente legale de platit	Cheltuieli efective
								initiale	definitive					
A						B	1	2	3	4	5	6	7=5-6	8
						accidente de munca si boli profesionale		4.000	2.000	1.628	1.628	1.628		1.653
	10	03	06			Contributii pentru concedii si indemnizatii		8.000	6.500	6.377	6.377	6.377		4.865
	20					TITLUL II BUNURI SI SERVICII		700.000	733.000	730.383	730.383	730.383		753.732
	20	01				Bunuri si servicii		416.000	433.400	432.443	432.443	432.443		454.833
	20	01	01			Furnituri de birou		5.000	4.300	4.242	4.242	4.242		4.242
	20	01	02			Materiale pentru curatenie		24.000	23.000	23.000	23.000	23.000		25.226
	20	01	03			Incalzit, iluminat si forta motrica		265.000	276.000	275.545	275.545	275.545		293.523
	20	01	04			Apa, canal si salubritate		61.000	68.000	67.670	67.670	67.670		70.390
	20	01	08			Posta, telecomunicatii, radio, tv, internet		5.000	4.800	4.703	4.703	4.703		4.703
	20	01	09			Materiale si prestari de servicii cu caracter functional		15.000	14.300	14.283	14.283	14.283		13.189
	20	01	30			Alte bunuri si servicii pentru intretinere si functionare		41.000	43.000	43.000	43.000	43.000		43.560
	20	03				Hrana		267.000	284.000	282.872	282.872	282.872		286.463
	20	03	01			Hrana pentru oameni		267.000	284.000	282.872	282.872	282.872		286.463
	20	04				Medicamente si materiale sanitare		6.000	6.600	6.487	6.487	6.487		6.770
	20	04	01			Medicamente		3.000	3.200	3.103	3.103	3.103		3.403
	20	04	02			Materiale sanitare		3.000	3.400	3.384	3.384	3.384		3.367
	20	05				Bunuri de natura obiectelor de inventar		4.000	3.000	2.915	2.915	2.915		
	20	05	30			Alte obiecte de inventar		4.000	3.000	2.915	2.915	2.915		
	20	11				Carti, publicatii si materiale documentare		500	500	250	250	250		250
	20	30				Alte cheltuieli		6.500	5.500	5.416	5.416	5.416		5.416
	20	30	30			Alte cheltuieli cu bunuri si servicii		6.500	5.500	5.416	5.416	5.416		5.416

Capi- tol	Sub- capi- tol	Pa- ra- graf	Gru- pa / Titlu	Ar- ti- col	Al- ne- at	Denumire indicator	Credite de angajament	Credite bugetare		Angajamente bugetare	Angajamente legale	Plati efectuate	Angajamente legale de platit	Cheltuieli efective
								Initiale	definitive					
A						B	1	2	3	4	5	6	7-5-6	8
7010						LOCUINTE, SERVICII SI DEZVOLTARE PUBLICA		18.500.000	21.702.490	20.317.115	20.317.115	20.269.347	47.768	20.221.282
	01					CHELTUIELI CURENTE		18.500.000	21.702.490	20.317.115	20.317.115	20.269.347	47.768	20.221.282
	10					TITLUL I CHELTUIELI DE PERSONAL		2.000.000	1.885.000	1.855.993	1.855.993	1.855.993		1.883.391
	10	01				Cheltuieli salariale in bani		1.564.000	1.474.000	1.454.663	1.454.663	1.454.663		1.476.120
	10	01	01			Salarii de baza		1.360.000	1.310.000	1.296.173	1.296.173	1.296.173		1.318.280
	10	01	06			Alte sporuri		120.000	100.000	98.041	98.041	98.041		98.494
	10	01	10			Fond pentru posturi ocupate prin cumul		50.000	34.000	33.492	33.492	33.492		32.041
	10	01	13			Indemnizatii de delegare		2.000	2.000					
	10	01	30			Alte drepturi salariale in bani		32.000	28.000	26.957	26.957	26.957		27.305
	10	03				Contributii		436.000	411.000	401.330	401.330	401.330		407.271
	10	03	01			Contributii de asigurari sociale de stat		327.000	307.000	304.014	304.014	304.014		308.525
	10	03	02			Contributii de asigurari de somaj		9.000	7.500	7.091	7.091	7.091		7.206
	10	03	03			Contributii de asigurari sociale de sanatate		84.000	77.000	75.666	75.666	75.666		76.768
	10	03	04			Contributii de asigurari pentru accidente de munca si boli profesionale		4.000	2.500	2.191	2.191	2.191		2.224
	10	03	06			Contributii pentru concedii si indemnizatii		12.000	17.000	12.368	12.368	12.368		12.548
	20					TITLUL II BUNURI SI SERVICII		16.500.000	19.817.490	18.461.122	18.461.122	18.413.354	47.768	18.337.891
	20	01				Bunuri si servicii		15.772.000	19.008.490	17.969.096	17.969.096	17.933.231	35.865	18.249.000
	20	01	01			Furnituri de birou		3.000	10.000	2.934	2.934	2.787	147	2.934
	20	01	02			Materiale pentru curatenie		12.000	20.000	9.887	9.887	9.887		9.887
	20	01	03			Incalzit, iluminat si forta motrica		200.000	190.000	126.829	126.829	126.829		129.602
	20	01	04			Apa, canal si salubritate		10.000.000	11.954.000	11.006.676	11.006.676	11.006.676		11.112.286
	20	01	05			Carburanti si lubrifianti		12.000	12.000	10.441	10.441	10.441		10.441


Capi- tol	Sub- capi- tol	Pa- ra- graf	Gru- pa / Titlu	Ar- ti- col	Ali- ne- at	Denumire indicator	Credite de angajament	Credite bugetare		Angajamente bugetare	Angajamente legale	Plati efectuate	Angajamente legale de platit	Cheltuieli efective	
								initiale	definitive						
A						B	1	2	3	4	5	6	7-5-6	8	
	20	01	06			Piese de schimb		5.000	5.000	1.656	1.656	1.656	7-5-6	8	1.656
	20	01	08			Posta, telecomunicatii, radio, tv, internet		15.000	15.000	11.869	11.869	11.869			11.869
	20	01	09			Materiala si prestari de servicii cu caracter functional		2.025.000	1.994.000	1.994.000	1.994.000	1.958.545	35.455		2.150.423
	20	01	30			Alte bunuri si servicii pentru intretinere si functionare		3.500.000	4.808.490	4.804.804	4.804.804	4.804.541	263		4.819.902
	20	05				Bunuri de natura obiectelor de inventar		70.000	70.000	65.010	65.010	65.010			53.697
	20	05	30			Alte obiecte de inventar		70.000	70.000	65.010	65.010	65.010			53.697
	20	06				Deplasari, detasari, transferari		1.000	1.000						
	20	06	01			Deplasari interne, detasari, transferari		1.000	1.000						
	20	11				Carti, publicatii si materiale documentare		2.000	3.000	1.000	1.000	1.000			1.000
	20	12				Consultanta si expertiza		5.000	20.000	16.563	16.563	4.660	11.903		4.660
	20	13				Pregatire profesionala		650.000	710.000	409.453	409.453	409.453			29.534
	20	30				Alte cheltuieli		650.000	710.000	409.453	409.453	409.453			29.534
	20	30	30			Alte cheltuieli cu bunuri si servicii		650.000	710.000	409.453	409.453	409.453			29.534
8010						ACTIUNI GENERALE ECONOMICE, SIDE MUNCA		650.000	575.800	548.354	548.354	548.354			555.179
	01					CHELTUIELI CURENTE		650.000	575.800	548.354	548.354	548.354			555.179
	10					TITLUL I CHELTUIELI DE PERSONAL		600.000	525.800	508.717	508.717	508.717			514.322
	10	01				Cheltuieli salariale in bani		460.000	410.500	399.011	399.011	399.011			403.414
	10	01	01			Salarii de baza		420.000	378.000	371.277	371.277	371.277			375.343
	10	01	06			Alte sporuri		35.000	29.000	27.406	27.406	27.406			27.743
	10	01	13			Indemnizatii de delegare		2.000	2.000	104	104	104			104
	10	01	30			Alte drepturi salariale in bani		3.000	1.500	224	224	224			224

Capi- tol	Sub- cap- tol	Pa- ra- graf	Gru- pa / Titlu	Ar- ti- col	Al- ne- at	Denumire indicator	Credite de angajament	Credite bugetare		Angajamente bugetare	Angajamente legale	Plati efectuate	Angajamente legale de platit	Cheltuieli efective
								2	3					
A						B	1	2	3	4	5	6	7=5-6	8
	10	03				Contributii		140.000	115.300	109.706	109.706	109.706	7=5-6	110.908
	10	03	01			Contributii de asigurari sociale de stat		96.000	85.000	82.978	82.978	82.978		83.886
	10	03	02			Contributii de asigurari de somaj		2.500	2.500	1.995	1.995	1.995		2.016
	10	03	03			Contributii de asigurari sociale de sanatate		25.000	21.300	20.744	20.744	20.744		20.973
	10	03	04			Contributii de asigurari pentru accidente de munca si boli profesionale		1.000	1.000	599	599	599		605
	10	03	06			Contributii pentru concedii si indemnizatii		15.500	5.500	3.390	3.390	3.390		3.428
	20					TITLUL II BUNURI SI SERVICII		50.000	50.000	39.637	39.637	39.637		40.857
	20	01				Bunuri si servicii		41.000	42.500	35.012	35.012	35.012		36.232
	20	01	01			Furnituri de birou		16.000	16.000	15.867	15.867	15.867		15.867
	20	01	02			Materiale pentru curatenie		4.000	2.500	1.399	1.399	1.399		1.399
	20	01	03			Incalzit, iluminat si forta motrica		9.000	8.000	6.003	6.003	6.003		6.003
	20	01	04			Apa, canal si salubritate		2.000	2.000	851	851	851		905
	20	01	08			Posta, telecomunicatii, radio, tv, internet		10.000	14.000	10.892	10.892	10.892		12.058
	20	06				Deplasari, detasari, transferari		1.000	3.500	2.712	2.712	2.712		2.712
	20	06	01			Deplasari interne, detasari, transferari		1.000	3.500	2.712	2.712	2.712		2.712
	20	11				Carti, publicatii si materiale documentare		3.000	1.500	933	933	933		933
	20	13				Pregatire profesionala			1.500	980	980	980		980
	20	30				Alte cheltuieli		5.000	1.000					
	20	30	30			Alte cheltuieli cu bunuri si servicii AGRICULTURA, SILVICULTURA,		5.000	1.000					

Capi- tol	Sub- capit ol	Pa- ra- graf	Va- ra- pa / Titlu	Ar- ti- col	Alit ne at	Denumire indicator	Credite de angajament	Credite bugetare		Angajamente bugetare	Angajamente legale	Plati efectuate	Angajamente legale de platit	Cheltuieli efective
								initiale	definitive					
A			B			1	2	3	4	5	6	7-5-6	8	
8310						SIVANATOARE								
	01					CHELTUIELI CURENTE		470.000	389.000	352.924	352.924	352.924	352.924	352.976
	10					TITLUL I CHELTUIELI DE PERSONAL		470.000	389.000	352.924	352.924	352.924	352.924	352.976
	10	01				Cheltuieli salariale in bani		410.000	359.000	348.104	348.104	348.104	348.104	348.950
	10	01	01			Salarii de baza		314.000	279.000	272.731	272.731	272.731	272.731	273.686
	10	01	06			Alte sporuri		280.000	249.000	246.727	246.727	246.727	246.727	247.376
	10	01	13			Indemnizatii de delegare		20.000	17.000	16.413	16.413	16.413	16.413	16.496
	10	01	30			Alte drepturi salariale in bani		2.000	2.000					
	10	03				Contributii		12.000	11.000	9.591	9.591	9.591	9.591	9.814
	10	03	01			Contributii de asigurari sociale de stat		96.000	80.000	75.373	75.373	75.373	75.373	75.264
	10	03	02			Contributii de asigurari de somaj		66.000	58.000	56.749	56.749	56.749	56.749	56.926
	10	03	03			Contributii de asigurari sociale de sanatate		3.000	1.500	1.364	1.364	1.364	1.364	1.369
	10	03	04			Contributii de asigurari pentru accidente de munca si boli profesionale		18.000	14.500	14.182	14.182	14.182	14.182	14.232
	10	03	06			Contributii pentru concedii si indemnizatii		1.000	1.000	408	408	408	408	409
	20					TITLUL II BUNURI SI SERVICII		8.000	5.000	2.670	2.670	2.670	2.670	2.328
	20	01				Bunuri si servicii		60.000	30.000	4.820	4.820	4.820	4.820	4.026
	20	01	30			Alte bunuri si servicii pentru intretinere si functionare		55.000	17.000	4.026	4.026	4.026	4.026	4.026
	20	05				Bunuri de natura obiectelor de inventar		55.000	17.000	4.026	4.026	4.026	4.026	4.026
	20	05	30			Alte obiecte de inventar		5.000	5.000	794	794	794	794	
	20	06				Deplasari, detasari, transferari		5.000	5.000	794	794	794	794	
	20	06	01			Deplasari interne, detasari, transferari		5.000	5.000					

Capi- tol	Sub- capit- ol	Pa- ra- graf	Gru- pa / Titlu	Ar- ti- col	Ali- ne- at	Denumire indicator	Credite de angajament	Credite bugetare		Angajamente bugetare	Angajamente legale	Plati efectuate	Angajamente legale de platit	Chestuleti efective
								initiale	definitive					
						B	1	2	3	4	5	6	7-5-6	8
9910	96		A	20	13	Pregatire profesionala excedent/deficit sect funct		-204.540	3.000 -204.540					

Conducatorul institutiei,



Conducatorul compartimentului
financiar-contabil

54.433

DETALIEREA CHELTUIELILOR
 INSTITUTIILOR PUBLICE FINANTATE DIN VENITURI PROPRII
 SI SUBVENTII DIN BUGETUL LOCAL
 SECTIUNEA DE DEZVOLTARE
 31/12/2012

Capi- tol	Sub- capi- tol	Pa- ra- graf	Gr- pa / Titlu	Ar- ti- col	Ali- ne- at	Denumire indicator	Credite de angajament	Credite bugetare		Angajamente legale	Plati efectuate	Angajamente legale de platit	Cheltuieli efective	
								2	3					
						B	1	2	3	4	5	6	7-5-6	8
5010						TOTAL CHELTUIELI DIN VENITURI PROPRII SI SUBVENTII		67.700	67.700	14.024	14.024	14.024	184.582	
	01					CHELTUIELI CURENTE		67.700	67.700	14.024	14.024	14.024	52	
	56					TITLUL VIII PROIECTE CU FINANTARE DIN FONDURI EXTERNE NERAMBURSABILE (FEN)		67.700	67.700	14.024	14.024	14.024	52	
	70					POSTADERARE								
	71					CHELTUIELI DE CAPITAL		67.700	67.700	14.024	14.024	14.024	184.530	
6510						TITLUL X ACTIVE NEFINANCIARE		67.700	67.700	14.024	14.024	14.024	13.048	
	01					INVATAMANT		67.700	67.700	14.024	14.024	14.024	52	
	56					TITLUL VIII PROIECTE CU FINANTARE DIN FONDURI EXTERNE NERAMBURSABILE (FEN)		67.700	67.700	14.024	14.024	14.024	52	
	70					POSTADERARE		67.700	67.700	14.024	14.024	14.024	52	
	56	02				Programe din Fondul Social European (FSE)		67.700	67.700	14.024	14.024	14.024	52	
	56	02	01			Finantarea nationala*)		2.440	2.440	2.285	2.285	2.285	52	
	56	02	02			Finantarea externa nerambursabila		65.260	65.260	11.739	11.739	11.739	52	
	70					CHELTUIELI DE CAPITAL								
	71					TITLUL X ACTIVE NEFINANCIARE								
	71	01				Active fixe								
	71	01	02			Masini, echipamente si mijloace de transport								
6810						ASIGURARI SI ASISTENTA SOCIALA							12.996	
	70					CHELTUIELI DE CAPITAL							12.996	
	71					TITLUL X ACTIVE NEFINANCIARE							12.996	
	71	01				Active fixe							69.854	
	71	01	02			Masini, echipamente si mijloace de							69.854	
	71	01	02			Masini, echipamente si mijloace de							69.854	

Capi- tol	Sub- tot	Pa- ra- graf	P2- Gru- pa / Titlu col	Ar- ti- col	Al- ne- at	Denumire indicator	Credite de angajament	Credite bugetare		Angajamente legale	Angajamente bugetare	Angajamente legale	Plaf efectuate	Angajamente legale de platit	Cheltuieli efective
								initiale	definitive						
			A			B	1	2	3	4	5	6	7-5-6	8	
						transport									66.722
			71	01	03	Mobilier, aparatura birouica si alte active corporale									3.132
7010			70			LOCUINTE, SERVICII SI DEZVOLTARE PUBLICA CHELTUIELI DE CAPITAL									101.680
			71			TITLUL X ACTIVE NEFINANCIARE									101.680
			71	01		Active fixe									101.680
			71	01	02	Masini, echipamente si mijloace de transport									101.680
			71	01	03	Mobilier, aparatura birouica si alte active corporale									43.279
9910	97					excedent/deficit sect dezy		-1.700	-1.700				-742		58.401

Conducatorul institutiei,

Conducatorul compartimentului
financiar-contabil



MINISTERUL FINANTELOR PUBLICE

Directia Generala a Finantelor
Publice a Judetului Alba
Activitatea de Trezorerie si
Contabilitate Publica

Str. Primaverii, nr. 10
Alba Iulia
Tel : +0258 813002
Fax : +0258 810 878

Către : MUNICIPIUL / ORASUL / COMUNA ALBA IULIA

În atenția : D-~~nei~~ / D-lui PRIMAR

Ref. : indicatori cu privire la executia bugetelor locale la finele anului 2012

De la : Directia Generala a Finantelor Publice Alba

Nr. înregistrare : 102838 / AN 2013
200885 28. IAN. 2013

În baza prevederilor art.57, alin.(2¹) din Legea privind finanțele publice locale, nr.273/2006, cu modificările și completările ulterioare, Ministerul Finanțelor Publice comunică trimestrial și anual unităților/subdiviziunilor administrativ-teritoriale indicatori cu privire la execuția bugetelor locale.

Prin Ordinul comun al Ministerului Administrației și Internelor și Ministerului Finanțelor Publice nr.244/2651/2010 s-a aprobat metodologia privind stabilirea indicatorilor cu privire la execuția bugetelor locale.

Ca urmare a prevederilor de mai sus, vă comunicăm alăturat indicatorii prevăzuți în anexa nr. 2 la Ordinul Ministerului Administrației și Internelor și Ministerului Finanțelor Publice nr.244/2651/2010, calculați la finele anului 2012, precum și plățile restante raportate la 31.12.2012.

Cu stimă,

MARIA IACOB
DIRECTOR EXECUTIV



RODICA IGNEA
TREZORIER SEF

SITUATIA
INDICATORILOR CU PRIVIRE LA EXECUTIA BUGETELOR LOCALE - AN 2012

UNITATEA ADMINISTRATIV-
TERITORIALA

ALBA IULIA

NR. CRT.	DENUMIRE INDICATOR	FORMULA CALCUL	PROCENT	SUMA -LEI-	INDICATOR
VENITURI					
1	Gradul de incasare a veniturilor	<u>Venituri totale incasate</u> Venituri totale programate	%	167.543.402 238.955.320	70, 11
2	Gradul de realizare a veniturilor proprii	<u>Venituri proprii incasate</u> Venituri proprii programate	%	72.986.393 77.724.300	93, 9
3	Gradul de finantare din venituri proprii	<u>Venituri proprii incasate</u> Venituri totale incasate	%	72.986.393 167.543.402	43, 56
4	Gradul de autofinantare	<u>Venituri proprii incasate(exclusiv cote)</u> Venituri totale incasate	%	29.765.276 167.543.402	17, 77
5	Venituri proprii incasate per capita	<u>Venituri proprii incasate</u> Numar de locuitori		72.986.393 68.763	1061, 42
6	Gradul de realizare a impozitelor pe proprietate	<u>Venituri din impozite pe proprietate incasate</u> Venituri din impozite pe proprietate programate	%	16.901.217 16.760.000	100, 84
7	Gradul de dependenta al bugetului local fata de bugetul de stat	<u>Incasari din surse primite de la bugetul de stat</u> Total incasari	%	111.888.128 167.543.402	66, 78
8	Gradul de autonomie decizionala	<u>Venituri depersonalizate incasate</u> Total incasari	%	77.488.633 167.543.402	46, 25
9	<u>Coeficientul de realizare a veniturilor fiscale in anul anterior</u>	<u>Venituri fiscale cumulate an anterior</u> Total incasari venituri fiscale an anterior		20.728.036 20.728.036	1,00
10	Estimatul anual din venituri fiscale	<u>Veniturile fiscale cumulate an de calcul</u> Coeficient		21.338.789 1,00	21.338.789
CHELTUIELI					
1	Rigiditatea cheltuielilor	<u>Plati aferente cheltuielilor de personal</u> Total plati	%	42.334.698 170.951.783	24, 76
2	Ponderea sectiunii de functionare	<u>Plati aferente sectiunii de functionare</u> Total plati	%	100.472.850 170.951.783	58, 77
3	Ponderea sectiunii de dezvoltare	<u>Plati aferente sectiunii de dezvoltare</u> Total plati	%	70.478.933 170.951.783	41, 23
4	Ponderea serviciului datoriei publice locale	<u>Serviciul datoriei publice locale</u> Total plati	%	7.357.122 170.951.783	4, 3
5	Deficitul sectiunii de functionare	(plati efectuate + plati restante) - venituri incasate		-1.011.200	
6	Deficitul sectiunii de dezvoltare	(plati efectuate + plati restante) - venituri incasate		8.602.222	

MUNICIPIUL ALBA IULIA

**PLATI RESTANTE
LA 31.12.2012**

- LEI -

NR. CRT.	PLATI RESTANTE	COD INDICAT	SOLD LA 31.12.2012
1	Total plăți restante înregistrate la finele anului 2012, din care:	40001	4.182.641
2	sub 30 de zile	40002	2.680.795
3	peste 30 de zile	40003	1.501.846
4	peste 90 de zile	40004	
5	peste 120 de zile	40005	
6	peste 1 an	40006	
7	către furnizori, creditorii din operații comerciale	40160+40310	4.182.641
8	față de bugetul general consolidat	40170	
9	față de salariați	40240	