



COD	DENUMIRE INDICATORI	SOLD LA INCEPUTUL PERIOADEI	SOLD LA SFARSITUL PERIOADEI
0	TOTAL JUDET		
01003	1.Active fixe necorporale (ct.2030000+2050000+2060000+2080100+2080200+2330000-2800300-2800500-2800801-2800809-2900400-2900500-2900801-2900809-2930100*)	1.078.159	1.691.865
01004	2.Instalatii tehnice, mijloace de transport, animale, plantatii, mobilier, aparatura birotica si alte active corporale (ct.2130100+2130200+2130300+2130400+2140000+2310000-2810301-2810302-2810303-2810304-2810400-2910301-2910302-2910303-2910304-2910400-2930200*)	18.855.433	22.725.305
01005	3.Terenuri si cladiri (ct.2110100+2110200+2120101+2120102+2120201+2120301+2120401+2120501+2120601+2120901+2310000-2810100-2810201-2810202-2810203-2810204-2810205-2810206-2810207-2810208-2910100-2910201-2910202-2910203-2910204-2910205-2910206-2910207-2910208-2930200)	1.114.450.872	1.272.890.445
01007	5.Active financiare necurente (investitii pe termen lung) peste un an (ct.2600100+2600200+2600300+2650000+2670201+2670202+2670203+2670204+2670205+2670208-2960101-2960102-2960103-2960200), din care:	17.896.619	26.986.227
01008	Titluri de participare (ct.2600100+2600200+2600300-2960101-2960102-2960103)	642.660	642.660
01009	6.Creante necurente - sume ce urmeaza a fi incasate dupa o perioada mai mare de un an (ct.4110201+4110208+4130200+4280202+4610201+4610209-4910200-4960200) din care:	112.073	112.073
01010	Creante comerciale necurente - sume ce urmeaza a fi incasate dupa o perioada mai mare de un an (ct.4110201+4110208+4130200+4610201-4910200-4960200)	37.826	37.826
01015	7.TOTAL ACTIVE NECURENTE (rd.03+04+05+06+07+09)	1.152.393.156	1.324.405.915
01019	1.Stocuri (ct.3010000+3020100+3020200+3020300+3020400+3020500+3020600+3020700+3020800+3020900+3030100+3030200+3040100+3040200+3050100+3050200+3070000+3090000+3310000+3320000+3410000+3450000+3460000+3470000+3490000+3510100+3510200+3540100+3540500+3540600+3560000+3570000+3580000+3590000+3610000+3710000+3810000+/-3480000+/-3780000-3910000-3920100-3920200-3920300-3930000-3940100-3940500-3940600-3950100-3950200-3950300-3950400-3950600-3950700-3950800-3960000-3970100-3970200-3970300-3980000-4420803)	23.229.988	25.182.924
01021	Creante din operatiuni comerciale, avansuri si alte decontari (ct.2320000+2340000+4090101+4090102+4110101+4110108+4130100+4180000+4250000+4280102+4610101+4610109+4730109**+4810101+4810102+4810103+4810900+4830000+4840000+4890101+4890301-4910100-4960100+5120800) din care:	9.111.556	9.190.516
01022	Creante comerciale si avansuri (ct.2320000+2340000+4090101+4090102+4110101+4110108+4130100+4180000+4610101-4910100-4960100),din care:	6.789.762	7.860.325
010221	Avansuri acordate(ct.2320000+2340000+4090101+4090102)		1.445.401
01023	Creante bugetare (ct.4310100**+4310200**+4310300**+4310400**+4310500**+4310600**+4310700**+4370100**+4370200**+4370300**+4420400+4420802+4440000**+4460100**+4460200**+)		

COD	DENUMIRE INDICATORI	SOLD LA INCEPUTUL PERIOADEI	SOLD LA SFARSITUL PERIOADEI
01024	4480200+4610102+4610104+4630000+ 4640000+4650100+4650200 +4660401+4660402+4660500+4660900+4810101**+4810102**+ 4810103**+4810900**-4970000), din care:	60.496.980	64.523.030
01025	Creantele bugetului general consolidat (ct.4630000+4640000+4650100+ 4650200+4660401+4660402+4660500+4660900-4970000)	60.409.086	64.193.565
01027	Creante din operatiuni cu fonduri externe nerambursabile si fonduri de la buget (ct.4500100+4500300+4500501+4500502+4500503+4500504+ 4500505+4500700+4510100+4510300+4510500+4530100+4540100+ 4540301+4540302+4540501+4540502+4540503+4540504+4550100+ 4550301+4550302+4550303+4560100+4560303+4560309+4570100+ 4570201+4570202+4570203+4570205+4570206+4570209+4570301+ 4570302+4570309+4580100+4580301+4580302+4610103+4730103**+ 4740000+4760000), din care:	372.830	1.205.049
01030	Imprumuturi pe termen scurt acordate (ct.2670101+2670102+2670103+ 2670104+2670105+2670108+2670601+2670602+2670603+2670604+ 2670605+2670609+4680101+4680102+4680103+4680104+4680105+ 4680106+4680107+4680108+4680109+4690103+4690105+4690106+ 4690108+4690109)		8.975.085
01030	Total creante curente (rd.21+23+25+27)	69.981.366	83.893.680
01033	Conturi la trezorerie, casa in lei. (ct.5100000+5120101+5120501+5130101+ 5130301+5130302+5140101+5140301+5140302+5150101+5150103+5150 301 +5150500+5150600+5160101+5160301+5160302+5170101+5170301+51 70302 +5200100+5210100+5210300+5230000+5250101+5250102+5250301+52 50302 +5250400+5260000+5270000+5280000+5290101+5290201+5290301+52 90400 +5290901+5310101+5410101+5500101+5520000+5550101+5550400+55 70101 +5580101+5580201+5590101+5600101+5600300+5600401+5610101+56 10300 +5620101+5620300+5620401+5710100+5710300+5710400+5740101+57 40102 +5740301+5740302+5740400+5750100+5750300+5750400-7700000)	14.654.098	13.457.510
010331	Dobanda de incasat,alte valori,avansuri de trezorerie (ct.5180701+5320100+ 5320200+5320300+5320400+5320500+5320600+5320800+5420100)	373.932	435.377
01035	Conturi la institutii de credit, BNR, casa in valuta (ct.5110101+5110102+ 5120102+5120402+5120502+5130102+5130202+5140102+5140202+ 5150102+5150202+5150302+5160102+5160202+5170102+5170202+ 5290102+5290202+5290302+5290902+5310402+5410102+5410202+ 5500102+5550102+5550202+5570202+5580102+5580202+5580302+ 5580303+5590102+5590202+5600102+5600103+5600402+5610102+ 5610103+5620102+5620103+5620402)	1.655.862	1.863.706
01040	Total disponibilitati si alte valori (rd.33+33.1+35+35.1)	16.683.892	15.756.593
01045	7.TOTAL ACTIVE CURENTE (rd.19+30+31+40+41+41.1+42)	109.895.246	124.833.197
01046	8.TOTAL ACTIVE (rd.15+45)	1.262.288.402	1.449.239.112
01052	1.Sume necurente - sume ce urmeaza a fi platite dupa o perioada mai mare de un an (ct.2690200+4010200+4030200+4040200+ 4050200+4280201+4620201+4620209+5090000), din care:	71.219	726.077

COD	DENUMIRE INDICATORI	SOLD LA INCEPUTUL PERIOADEI	SOLD LA SFARSITUL PERIOADEI
01053	Datorii comerciale (ct.4010200+4030200+4040200+4050200+4620201)	6.681	7.625
01054	2.Imprumuturi pe termen lung (ct.1610200+1620200+1630200+1640200+1650200+1660201+1660202+1660203+1660204+1670201+1670202+1670203+1670208+1670209-1690200)	61.835.878	52.923.973
01055	3.Provizioane (ct.1510201+1510202+1510203+1510204+1510208)	5.805.164	3.765.587
01058	TOTAL DATORII NECURENTE (rd.52+54+55)	67.712.261	57.415.637
01060	1.Datorii comerciale, avansuri si alte decontari (ct.2690100+4010100+4030100+4040100+4050100+4080000+4190000+4620101+4620109+4730109+4810101+4810102+4810103+4810900+4830000+4840000+4890201+5090000+5120800), din care:	1.147.982	7.992.609
01061	Datorii comerciale si avansuri (ct.4010100+4030100+4040100+4050100+4080000+4190000+4620101), din care:	485.351	7.251.644
01062	2.Datorii catre bugete (ct.4310100+4310200+4310300+4310400+4310500+4310600+4310700+4370100+4370200+4370300+4400000+4410000+4420300+4420801+4440000+4460100+4460200+4480100+4550501+4550502+4550503+4620109+4670100+4670200+4670300+4670400+4670500+4670900+4730109+4810900),din care:	10.819.103	10.331.454
010631	Contributii sociale (ct.4310100+4310200+4310300+4310400+4310500+4310600+4310700+4370100+4370200+4370300)	1.922.209	2.003.243
01065	3.Datorii din operatiuni cu Fonduri externe nerambursabile si fonduri de la buget,alte datorii catre alte organisme internationale (ct.4500200+4500400+4500600+4510200+4510401+4510402+4510409+4510601+4510602+4510603+4510605+4510606+4510609+4520100+4520200+4530200+4540200+4540401+4540402+4540601+4540602+4540603+4550200+4550401+4550402+4550403+4550404+4550409+4560400+4580401+4580402+4580501+4580502+4590000+4620103+4730103+4760000)	5.150.980	11.162.747
01066	din care: sume datorate Comisiei Europene (ct.4500200+4500400+4500600+4590000+4620103)	76.329	39.448
01070	4.Imprumuturi pe termen scurt-sume ce urmeaza a fi platite intr-o perioada de pana la un an (ct.5180601+5180603+5180604+5180605+5180606+5180608+5180609+5180800+5190101+5190102+5190103+5190104+5190105+5190106+5190107+5190108+5190109+5190110+5190180+5190190)		8.975.085
01071	5.Imprumuturi pe termen lung - sume ce urmeaza a fi platite in cursul exercitiului curent (ct.1610100+1620100+1630100+1640100+1650100+1660101+1660102+1660103+1660104+1670101+1670102+1670103+1670108+1670109+1680100+1680200+1680300+1680400+1680500+1680701+1680702+1680703+1680708+1680709-1690100)	221.877	2.713.903
01072	6.Salariile angajatilor (ct.4210000+4230000+4260000+4270100+4270300+4280101)	3.397.880	3.599.777
01073	7.Alte drepturi cuvenite altor categorii de persoane (pensii, indemnizatii de somaj, burse) (ct.4220100+4220200+4240000+4260000+4270200+4270300+4290000+4380000), din care:	644.350	684.144
01074	8.Venituri in avans (ct.4720000)	355.656	418.086
01078	10.TOTAL DATORII CURENTE (rd.60+62+65+70+71+72+73+74+75)	21.737.828	45.877.805
01079	11.TOTAL DATORII (rd.58+78)	89.450.089	103.293.442
01080	12.ACTIVE NETE = TOTAL ACTIVE - TOTAL DATORII = CAPITALURI		

COD	DENUMIRE INDICATORI	SOLD LA INCEPUTUL PERIOADEI	SOLD LA SFARSITUL PERIOADEI
01084	PROPRII (rd.80=rd.46-79=rd.90) 1.Rezerve, fonduri (ct.1000000+1010000+1020101+1020102+1020103+ 1030000+ 1040101+1040102+1040103+1050100+1050200+1050300+ 1050400+1050500+/-1060000+1060000+1320000+1330000)	1.172.838.313	1.345.945.670
01085	2.Rezultatul reportat (ct.1170000-sold creditor)	1.040.344.767	1.202.989.704
01087	4.Rezultatul patrimonial al exercitiului (ct.1210000-sold creditor)	103.031.079	132.761.524
01090	6.TOTAL CAPITALURI PROPRII (rd.84+85-86+87-88)	29.462.467	10.194.442
		1.172.838.313	1.345.945.670

Conducatorul institutiei


Conducatorul compartimentului
financiar- contabil



CONTUL DE REZULTAT PATRIMONIAL

30/09/2020

pag.: 1 - lei

COD	DENUMIRE INDICATORI	An precedent	An curent
0	TOTAL JUDET		
02002	1.Venituri din impozite, taxe, contributi de asigurari si alte venituri ale bugetelor (ct.7300100+7300200+7300201+7300202+7300203+7310100+7310200+7320100 + 7330000+7340000+7350100+7350200+7350300+7350400+7350500+7350600+ 7350601+7350602+7360100+7390000+7450100+ 7450200+7450300+7450400+ 7450500+7450700+7450900+7460100+7460200+7460300+7460900)	103.227.870	116.108.140
02003	2.Venituri din activitati economice (ct.7210000+7220000+7510100+7510200+/-7090000)	2.860.345	2.290.883
02004	3.Finantari, subventii, transferuri, alocatii bugetare cu destinatie speciala (ct.7510500+7710000+7720100+7720200+7740100+7740200+7750000+ 7760000+7780000+7790101+7790109)	17.791.397	29.612.355
02005	4.Alte venituri operationale (ct.7140000+7180000+7500000+7500100+7500200 +7510300+7510400+7810200+7810300+7810401+7810402+7770000)	21.018.190	18.697.567
02006	TOTAL VENITURI OPERATIONALE (rd.02+03+04+05)	144.897.802	166.708.945
02008	1.Salarii si contributiile sociale aferente angajatilor (ct.6410000+6420000+6450100+ 6450200+6450300+6450400+6450500+6450600+6450700+6450800+6460000+ 6470000)	50.499.130	54.627.201
02009	2.Subventii si transferuri (ct.6700000+6710000+6720000+6730000+6740000+ 6750000+6760000+6770000+6780000+6790000)	25.563.842	27.452.870
02010	3.Stocuri, consumabile, lucrari si servicii executate de terti (ct.6010000+6020100+ 6020200+6020300+6020400+6020500+6020600+6020700+6020800+6020900+ 6030000+6060000+6070000+6080000+6090000+6100000+6110000+6120000+ 6130000+6140000+6220000+6230000+6240100+6240200+6260000+6270000+ 6280000+6290100)	28.012.593	38.987.309
02011	4.Cheltuieli de capital, amortizari si provizioane (ct.6810100+ 6810200+6810300+6810401+6810402+6820101+6820109+ 6820200+6890100+6890200)	5.503.699	32.173.666
02012	5. Alte cheltuieli operationale (ct.6350100+6540000+6580101+6580109)	2.129.903	1.071.189
02013	TOTAL CHELTUIELI OPERATIONALE (rd.08+09+10+11+12)	111.709.167	154.312.235
02015	- EXCEDENT (rd.06-rd.13)	33.188.635	12.396.710
02017	IV.VENITURI FINANCIARE (ct.7630000+7640000+7650100+7650200+7660000+ 7670000+7680000+7690000+7860300+7860400)	6.166	1.647
02018	V. CHELTUIELI FINANCIARE (ct.6630000+6640000+6650100+6650200+6660000+ 6670000+6680000+6690000+6860300+6860400+6860800)	2.372.432	1.779.561
02021	- DEFICIT (rd.18-rd.17)	2.366.266	1.777.914
02023	- EXCEDENT (rd.15+20-16-21)	30.822.369	10.618.796
02025	VIII. VENITURI EXTRAORDINARE (ct.7910000)	104.281	1.165.663
02026	IX. CHELTUIELI EXTRAORDINARE (ct.6900000+6910000)	366.133	1.590.017
02029	- DEFICIT (rd.26-rd.25)	261.852	424.354
020292	- EXCEDENT (rd.23+28-24-29)	30.560.517	10.194.442
02031	- EXCEDENT (rd.29.2-29.4)	30.560.517	10.194.442

Conducatorul institutiei



Conducatorul compartimentului
financiar- contabil

SITUATIA FLUXURILOR DE TREZORERIE

30/09/2020

pag.: 1

- lei -

COD	DENUMIRE INDICATORI	Total	Casa ct. 5310101	Buget de stat ct. 5200100/7700000	Buget local ct. 5210100/7700000	Buget asigurarilor sociale de stat ct. 5250101+/5250102/7700000	Buget asigurarilor pentru somaj ct. 5740101+/5740102/7700000	Buget Fond national unic de asigurari sociale de sanatate ct. 5710100/7700000	Buget Fond pentru mediu ct. 5750100/7700000	Buget trezoreria statului ct. 5240100/7700000	Buget institutiilor publice financiate integral din venituri proprii ct. 5600101/7700000	Buget institutiilor publice financiate din venituri proprii si subventii ct. 5610101/7700000	Buget activitati financiate din venituri proprii si buget privatizate ct. 5620101/7700000	Buget imprumuturi interne si externe ct. 5130101+/5140101+/5170101/7700000	Buget fonduri externe nerambursabile (sursa D) ct. 5150103/7700000	Alte disponibilitati (ct.5XX)
0	TOTAL JUDET															
03002	1. Incasari	183.539.438	15.457.743		154.236.645							917.453	754.634		88.167	12.123.199
03003	2. Plati	147.539.870	15.482.569		118.632.187							849.182	751.311		17.574	11.896.027
03004	3. Numerar net din activitatea operationala (rd.02-rd.03)															
03006	1. Incasari	35.990.608	55.154		35.586.456							77.271	-29.678		70.634	237.774
03007	2. Plati	829.295			817.271							9.409	10.834			
03008	3. Numerar net din activitatea de investitii (rd.06-07)	30.245.325			30.235.525											
03010	1. Incasari	-29.417.040			-29.418.064								10.814			
03011	2. Plati	8.975.065			8.722.286								252.805			
03012	3. Numerar net din activitatea de finantare (rd.10-rd.11)	7.770.156			7.770.156											
03013	IV. CRESTEREA (DESCREREA) NETA DE NUMERAR SI ECHIVALENT DE NUMERAR (rd.04+rd.08+rd.12)	1.204.629			952.124								252.405			
03014	V. NUMERAR SI ECHIVALENT DE NUMERAR LA INCEPUTUL ANULUI -sume utilizate/transferate din excedentul anului precedent	7.778.497	55.156		7.130.326							67.471	236.941		70.634	237.774
030142	VI. NUMERAR SI ECHIVALENT DE NUMERAR LA SFARSITUL PERIOADEI (rd.13+rd.14+rd.14.1-rd.14.2-rd.14.3)	14.654.096			13.989.112								371.148		14	293.824
03015	Conducatorul institutiei	8.975.065			8.722.286								252.805			
	Conducatorul compartimentului financiar-contabil	13.657.519	55.154		12.387.264							67.471	352.384		70.647	551.594

Viza trezoreria

Conducatorul compartimentului financiar-contabil

alba iulia	nr rd/dit	50.22.05	53.01.01	50.32.03	50.12	50.06	50.07	50.05	50.33	50.41	50.58
total											
activitatea op	1										
incasari	2	2560710		931	966789	1714491	725		810565	6069530	56
plati	3	2547902		798	941986	1617692	725		717394	6069530	
numerar net	4	12808	0	133	24803	96799	0	0	93171	0	56
activitatea de i	5										
incasari	6	0									
plati	7	0									
numerar net	8	0	0	0	0	0	0	0	0	0	0
activitatea fin.	9										
incasari	10	0									
plati	11	0									
numerar net	12	0	0	0	0	0	0	0	0	0	0
cresterea/de	13	12808	0	133	24803	96799	0	0	93171	0	56
sold initial	14	0	0	0	0	219125	105	0	0	0	74594
utilizate din											
excedent ani	14.2										
precedenti		12808	0	133	24803	315924	105	0	93171	0	74650
sold final	15	521594									

Conducatorul institutiei,

Conducatorul compartimentului
financiar-contabil



SITUATIA FLUXURILOR DE TREZORERIE

30/09/2020


pag.: 1 - lei -

COD	DENUMIRE INDICATORI	Total	Casa in valuta	Alte disponibilitati
0	TOTAL JUDET			
04002	1. Incasari	15.352.109	49.562	15.302.547
04003	2. Plati	15.144.265	49.562	15.094.703
04004	3. Numerar net din activitatea operationala (rd.02-rd.03)	207.844		207.844
04013	IV CRESTEREA (DESCRESTEREA) NETA DE NUMERAR SI ECHIVALENT DE NUMERAR (rd.04+rd.08+rd.12)	207.844		207.844
04014	V NUMERAR SI ECHIVALENT DE NUMERAR LA INCEPUTUL PERIOADEI	1.655.862		1.655.862
04017	VI NUMERAR SI ECHIVALENT DE NUMERAR LA FINELE PERIOADEI(rd.13+14+15-16)	1.863.706		1.863.706

Conducatorul institutiei



Conducatorul compartimentului financiar-contabil



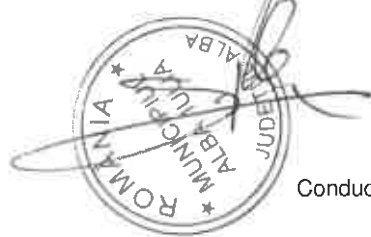
MUNICIPIUL ALBA IULIA

COMPONENTA SOLDULUI CONTULUI "CASA" LA 30.09.2020

LEI

COD RAND	TOTAL
TOTAL	55.154
07020101	4.908
07020102	1
07020201	15.340
07020202	
070203	3.870
120207	
16020201	4.009
16020202	1.270
160203	106
180250	137
30020530	
330208	7
330212	
35020102	6.048
360206	299
24A700301850102	
331014	6.661
331016	
RIDICARI NUMERAR PT DIVERSE PLATI	12.498
ALTE DISPONIBILITATI- ct 5033	

Conducătorul instituției



Conducătorul compartimentului
financiar- contabil

A handwritten signature in black ink, located below the text "Conducătorul compartimentului financiar- contabil".

DISPONIBIL DIN MIJLOACE CU DESTINATIE SPECIALA

30/09/2020

- lei -

DENUMRE INDICATORI	COD	DISPONIBIL LA INCEPUTUL ANULUI	INCASARI	PLATI	DISPONIBIL LA SFARSITUL PERIOADEI
TOTAL JUDET	0				
TOTAL (rd.02 la 15)	05001	677.261	129.372	259.616	547.017
- Sume primite ca donatii si sponsorizari (ct.5500101,ct.5500102/analitice distincte)	05002	105			105
- Garantii materiale retinute gestionarilor conform Legii nr.22/1969 (ct.5500101,ct.5500102/analitice distincte)	05003	165.707	33.283	7.595	191.395
- Alte disponibilitati cu destinatie speciala (ct.5500101,ct.5500102/analitice distincte)	05011	511.449	96.089	252.021	355.517

Conducatorul institutiei,

Conducatorul compartimentului
financiar-contabil



Situatia activelor si datoriilor institutiilor publice
din administratia locala
30/09/2020


pag.: 1 - lei -

COD	DENUMIRE INDICATORI	Sold la inceputul anului	Sold la sfarsitul perioadei
0	TOTAL JUDET		
18004	Numerar in lei in casieria institutiilor publice locale si ale institutiilor publice de subordonare locala,(ct.5310101)		55.154
18005	Disponibilitati in lei ale institutiilor publice locale si ale institutiilor publice de subordonare locala, la trezorerii (ct.5100000+5120101+5120501+5150101+5150103+5150500+5150600+5160101+5160301+5160302+5170101+5170301+5170302+5210100+5210300+5280000+5290201+5290301+5290400+5290901+5410101+5500101+ 5520000+5550101+5570101+5580101+5580201+5600101+5600300+5610101+5610300+5620101+5620300-7700000), din care:	14.654.098	13.402.356
18008	Total (in baze cash) (rd.04+05)	14.654.098	13.457.510
18010	Total (in baze accrual)(rd.08+09)	14.654.098	13.457.510
18022	Avansuri de trezorerie, acordate in lei (ct.5420100)		550
18023	Alte valori (ct.5320100+5320200+5320300+5320400+5320500+5320600+5320800)	373.932	434.827
18032	Disponibilitati ale institutiilor publice locale si ale institutiilor de subordonare locala la institutiile de credit rezidente (ct.5110101+5110102+5120102+5120402+5120502+5150102+5150202+5160102+5160202+5170102+5170202+5290202+5290302+5290902+5500102+5550102+5550202+5570202+5580102+5580302+5600102+5600103+5610102+5610103+5620102+5620103), din care:	1.655.862	1.863.706
18036	Total (in baze cash) (rd.32+35)	1.655.862	1.863.706
18038	Total (in baze accrual) (rd.36+37)	1.655.862	1.863.706
18051	Disponibilitati ale institutiilor publice aflate la alti rezidenti (terti) (ct.4610109+4610209+2670108+2670208)	17.253.959	26.343.567
18052	Total (in baze cash) (rd.51)	17.253.959	26.343.567
18131	Actiuni necotate detinute de autoritatile locale la societati nefinanciare (ct.2600200-2960102)(S11)	642.660	642.660
18134	Total (la valoarea contabila neta (la valoarea de intrare mai putin ajustarile cumulate pentru pierderea de valoare) (rd.131+132+133)	642.660	642.660
18157	Creante comerciale necurente legale de livrari de bunuri si servicii de catre autoritatile locale sau de institutii subordonate acestora (ct.4110201+4110208+4130200+4610201-4910200-4960200) Total (rd.158+159+160+164) din care:	37.826	37.826
18159	- de la societati nefinanciare (S11),	37.826	37.826
18165	Creante comerciale curente legate de livrari de bunuri si servicii de catre autoritatile locale sau de institutii subordonate acestora(ct.2320000+2340000+4090101+4090102+4110101+4110108+4130100+4180000+4610101-4910100-4960100) Total(rd.166+167+168+172)din care de la:	6.789.762	7.860.325
18166	-de la gospodariile populatie (S14)	5.684.475	5.982.399
18167	-de la societati nefinanciare (S11)	921.278	1.797.083
18168	-de la institutiile publice, din care: (rd.169+170+171)	184.009	80.843
18170	-Administratia locala (exclusiv fondurile de securitate sociala)(S1313)	184.009	80.843
18176	1.Creante ale bugetului local (ct.4640000-4970000). Total (rd.177+178+179+183), din care:	60.409.086	64.193.565
18177	- de la gospodariile populatie (S14)	10.410.905	14.042.620
18178	- de la societati nefinanciare (S11)	49.998.181	50.150.945
18185	Total creante (rd.176+184)	60.409.086	64.193.565
18191	Sume de primit de la Autoritatea de Certificare / Autoritatile de Management / Agentiile de Plati - FONDURI EXTERNE NERAMBURSABILE POSTADERARE (ct.4580301)	326.307	1.048.684

COD	DENUMIRE INDICATORI	Sold la inceputul anului	Sold la sfarsitul perioadei
18192	Sume de primit de la Autoritatea de Certificare / Autoritatile de Management / Agentiile de Plati - FONDURI DE LA BUGET (ct.4580302)	46.523	156.365
18203	I.Sume datorate tertilor reprezentand garantii si cautiuni aflate in conturile institutiilor publice (ct.4280101+4280201+4620101+4620109).Total (rd.204+205+206), din care:	212.767	349.485
18204	- salariatilor (gospodariile populatiei)(S143)	175.387	191.395
18205	- societati nefinanciare (S11)	37.380	158.090
18222	Imprumuturi pe baza de titluri pe termen scurt altele decat actiuni si produse financiare derivate emise de catre administratia locala si de institutiile de subordonare locala si de institutiile de subordonare locala (ct.5190109+1610100-1690100). Total(rd.223+224+225+226) din care achizitionate de:		1.106.300
18224	- Societati care accepta depozite, exclusiv banca centrala (S122)		458.229
18225	- Alti rezidenti (Alti intermediari financiari,exclusiv societatile de asigurare si fondurile de pensii,Auxiliari financiari, Societati de asigurare, Fondurile de pensii (S125,S126,S128,S129)		10.178
18226	- Nerezidenti(State membre si institutii si organisme ale Uniunii Europene, State nonmembre si organizatii internationale nerezidente ale Uniunii Europene)(S21,S22)		637.893
18227	I.Total (la valoare nominala) rd.222		1.106.300
18228	Dobanzi de platit pentru imprumuturi pe baza de titluri pe termen scurt, altele decat actiuni si produse financiare derivate (ct.1680100+5180604)	126.372	168.478
18229	Total (in baze accrual)(rd.227+228)	126.372	1.274.778
18241	Imprumuturi pe baza de titluri pe termen lung altele decat actiuni si produse financiare derivate emise de catre administratia locala si de institutiile de subordonare locala (ct.1610200-1690200). Total (rd.242+243+244+245), din care achizitionate de:	21.968.000	18.865.800
18243	- Societati care accepta depozite, exclusiv banca centrala (S122)	9.099.146	7.814.215
18244	- Alti rezidenti (Alti intermediari financiari,exclusiv societatile de asigurare si fondurile de pensii,Auxiliari financiari, Societati de asigurare, Fondurile de pensii (S125,S126,S128,S129)	202.105	173.565
18245	- Nerezidenti(State membre si institutii si organisme ale Uniunii Europene, State nonmembre si organizatii internationale nerezidente ale Uniunii Europene)(S21,S22)	12.666.749	10.878.020
18246	I.Total (la valoare nominala)(rd.241)	21.968.000	18.865.800
18262	Credite pe termen scurt contractate de autoritatile locale si institutii din subordinea acestora (ct.1620100+1630100+1670101+1670103+ 1670109+5190101+5190102+5190106+5190180). Total (rd.263+264+265+265.1), din care acordate de:		1.379.378
18263	- Societati care accepta depozite, exclusiv banca centrala (S122)		1.379.378
182671	Sume primite din excedentul anului precedent pentru acoperirea golurilor temporare de casa si pentru finantarea cheltuielilor sectiunii de dezvoltare (ct.5190107+5190190)		8.975.085
18268	Total(in baze cash)(rd.262+266+267+267.1)		10.354.463
18269	Dobanzi de platit aferente creditelor pe termen scurt contractate de institutiile publice din administratia locala (ct.1680200+1680300+1680701+1680703+1680709+5180606+5180608+5180609).Total (rd.270+271+272+272.1), din care acordate de:	95.505	59.747
18270	- Societati care accepta depozite, exclusiv banca centrala (S122)	95.505	59.747
18274	Total (dobanzi de platit) (rd.269+273)	95.505	59.747
18275	Total (in baze accrual) (cash+dobanzi) (rd.268+274)	95.505	10.414.210

COD	DENUMIRE INDICATORI	Sold la inceputul anului	Sold la sfarsitul perioadei
18286	Credite pe termen lung primite (contractate, garantate, asimilate,etc) de institutiile publice locale (ct.1620200+1630200+1670201+1670202+1670203+1670209).Total (rd.287+288+289+289.1) din care acordate de:	39.867.878	34.058.173
18287	- Societati care accepta depozite, exclusiv banca centrala (S122)	38.203.229	32.685.718
18288	- Alti rezidenti (Alti intermediari financiari,exclusiv societatile de asigurare si fondurile de pensii,Auxiliari financiari, Societati de asigurare, Fondurile de pensii (S125,S126,S128,S129)	1.664.649	1.372.455
18290	Total (in baze cash)(rd.286)	39.867.878	34.058.173
18312	Datorii comerciale necurente legale de livrari de bunuri si servicii (ct.4010200+4030200+4040200+4050200+4620201). Total (rd.313+314+318+319), din care catre:	6.681	7.625
18313	- Societati nefinanciare(S11)	6.681	7.625
18320	Datorii comerciale curente legate de livrari de bunuri si servicii (ct.4010100+4030100+4040100+4050100+4080000+4190000+4620101). Total (rd.321+322+326+327) din care catre:	485.351	7.251.644
18321	-Societati nefinanciare (S11)	485.351	7.248.881
18322	-Institutii publice, din care:(rd.323+324+325)		2.763
18324	-Administratia locala (exclusiv fondurile de securitate sociala) (S1313)		2.763
18331	Datoriile institutiilor publice din administratia locala catre bugete (ct.4310100+4310200+4310300+4310400+4310500+4310600+4310700+4370100+4370200+4370300+4420300+4420801+4440000+4460100+4460200+4480100)	10.204.167	9.870.524
18332	Salariile angajatilor (ct.4210000+4230000+4260000+4270100+4270300+4280101)	3.397.880	3.599.777
18333	Alte drepturi cuvenite altor categorii de persoane (ct.4260000+4270200+4270300+4290000+4380000)	644.350	684.144
18335	Total (rd.331+332+333+334)	14.246.397	14.154.445
18341	Avansuri primite de la Autoritatile de Certificare / Autoritatile de Management / Agentiile de Plati - FORNDURI EXTERNE NERAMBURSABILE POSTADERARE SI FONDURI DE LA BUGET(ct.4580501+4580502)	5.074.651	11.123.299
183421	Provizioane necurente (ct.1510201+1510202+1510203+1510204+1510208), din care:	5.805.164	3.765.587
183423	Provizioane necurente reprezentand drepturi de natura salariala stabilite in favoarea personalului din sectorul bugetar prin titluri devenite executorii (din soldul ct.1510203)	5.805.164	3.765.587

Conducatorul institutiei



Conducatorul compartimentului financiar-contabil

Situatia platilor efectuate si a sumelor declarate pentru cota-parte aferenta cheltuielilor finantate din FEN postaderare

30/09/2020

Pag.: 1 - lei -

Cod indicator	Denumirea programului cu finantare UE	Plati efectuate de la titlul 56 si 58	din care:		0.2	0.3	0.4	0.5	0.6	0.7	0.8	0.9	10	11	12	13	1.4	1.5
			Plati efectuate pentru cota-parte FEN (alineat02)	Plati efectuate pentru cota-parte FEN														
10032	Programa de Fondul European de Dezvoltare Regionala (FEDR) (5801)	12.692.360	9.134.756															
10033	Programa din Fondul Social European (FSE) (5802)	7.555.224	6.705.020	596.886														
10036	Programul din Fondul European pentru Pescuit si Afaceri Maritime (PEPAM) (5805)	13.160	13.160															
10040	Total (cod01 la 39.6)	20.260.750	15.852.936	596.886														

Conducatorul institutiei

Conducatorul compartimentului financiar-contabil



Situatia platilor efectuate
din fonduri externe nerambursabile (FEN) postaderare (titlul 56 si titlul 58) la data de
30/09/2020

Pag.: 1 - lei -

Denumirea sursei de finantare	Pag.: 1 - lei -										
	Buget de stat (s 01-stat)	Buget local (s 02-local)	Bugetul asigurarilor sociale de stat (s 03-bass)	Bugetul asigurarilor pentru somaj (s 04-somaj)	Bugetul fondului national unic de asigurari sociale de sanatate (s05-sanatate)	Bugetul institutiilor publice si activitatilor finantate integral sau partial din venituri proprii (s10-local)	Bugetul fondurilor externe nerambursabile (s08-stat+asigurari+local)	Bugetul creditelor externe (s06-stat+local)	Bugetul creditelor interne (s07-stat+local)	Bugetul institutiilor publice si activitatilor finantate integral sau partial din venituri proprii (s20-stat+asigurari+autonome)	Bugetul institutiilor publice si activitatilor finantate integral din venituri proprii (s10-stat+autonome)
	01	02	03	04	05	06	07	08	09	10	11
A											
TOTAL JUDET											
Total plati (titlul VIII cod56+ titlul X cod58) (rd.2+rd.11)		20.260.750					17.534				
Total plati (titlul X cod58)		20.260.750					17.534				
Cheltuieli de personal (titlul I)		6.547.621					6.193				
Bunuri si servicii (titlul II)		1.200.566					11.341				
Subventii (titlul IV)		536.672									
Alte cheltuieli (titlul XI)		43.288									
Active nefinanciare (titlul XIII)		11.706.603									

Conducatorul institutiei

Conducatorul compartimentului financiar-contabil




I. PLATI RESTANTE
30/09/2020


pag. 1 - lei -

DENUMIRE INDICATORI	COD	Sold la inceputul anului	Sold la finele perioadei	
			TOTAL	Din care: aferent sumelor angajate cu prevederi bugetare
TOTAL JUDET	0			
PLATI RESTANTE-TOTAL (rd.150+300) din care:	40001		716.987	716.987
- peste 30 de zile (rd.152+302)	40003		716.987	716.987
PLATI RESTANTE-TOTAL SECTIUNEA DEZVOLTARE (rd.310+320+330), din care:	40300		716.987	716.987
- peste 30 de zile (rd.312+322+332)	40302		716.987	716.987
Plati restante catre furnizori,creditori din operatii comerciale (ct.4040100,ct.4050100,ct.4620101,ct.4620103,ct.4620109)	40310			
(rd.311+312+313+315+316),din care:			716.987	716.987
- peste 30 de zile	40312		716.987	716.987

Conducatorul institutiei



Conducatorul compartimentului
financiar contabil





I. PLATI RESTANTE
-bugete locale-
30/09/2020

pag. 2 - lei -

DENUMIRE INDICATORI	COD	Sold la inceputul anului	Sold la finele perioadei	
			TOTAL	Din care: aferent sumelor angajate cu prevederi bugetare
TOTAL JUDET	0			
PLATI RESTANTE-TOTAL (rd.150+300) din care:	42001		716.987	716.987
- peste 30 de zile (rd.152+302)	42003		716.987	716.987
PLATI RESTANTE-TOTAL SECTIUNEA DEZVOLTARE (rd.310+320+330), din care:	42300		716.987	716.987
- peste 30 de zile (rd.312+322+332)	42302		716.987	716.987
Plati restante catre furnizori,creditori din operatii comerciale (ct.4040100,ct.4050100,ct.4620101,ct.4620103,ct.4620109)	42310			
(rd.311+312+313+315+316),din care:			716.987	716.987
- peste 30 de zile	42312		716.987	716.987

Conducatorul institutiei

Conducatorul compartimentului
financiar contabil





II. Sinteza platilor restante si arieratelor
30/09/2020

Pag.: 1

Nr rd	Explicatie	Plati restante		Plati restante aferente programelor nationale		Plati restante aferente fondurilor externe nerambursabile postaderare****)		Plati restante aferente fondurilor externe nerambursabile preaderare (sursa 08/D)	
		total**)	din care arierate**)	total	din care arierate	total	din care arierate	total	din care arierate
0									
1	old la finele lunii precedente	2.229.775	1.1	1.133.938	2	2.1	1.095.837	3	3.1
2	old la finele perioadei	716.987		716.987				4	4.1

Conducatorul institutiei

Conducatorul compartimentului
financiar contabil

II. Sinciza platilor restante si arieratilor
-bugete locale-
30/09/2020

Pag.: 2

Nr rd	Explicatie	Plati restante		Plati restante aferente programelor nationale		Plati restante aferente fondurilor externe nerambursabile postaderare****)		Plati restante aferente fondurilor externe nerambursabile preaderare (sursa08/D)	
		total**)	din care arierate***)	total	din care arierate	total	din care arierate	total	din care arierate
	0	1	1.1	2	2.1	3	3.1	4	4.1
1	old la finele lunii precedente	2.229.775		1.133.938		1.095.837			
2	old la finele perioadei	716.987		716.987					

Conducatorul institutiei

Conducatorul compartimentului
financiar contabil

Capi- tol	Sub- capi- tol	Pa- gra- fol	Gru- pa/ Titlu	Ali- ti- col	Denumire indicator	Prevederi anuale aprobatc la finele perioadei de raportare	Prevederi bugetare trimestriale cumulate	Drepturi constatate			Incasari realizate	Stingeri pe alte cai decat incasari	Drepturi constatate de incasat
								Total, din care:	din anii precedenti	din anul curent			
A						I	2	3=4+5	4	5	6	7	8=3-6-7
0					B								
					TOTAL JUDET								
0001	02				TOTAL VENITURI-BUGET LOCAL	337.541.920	291.606.030	238.570.806	61.365.556	177.205.250	163.794.391	10.321.499	64.454.916
0002					I. VENITURI CURENTE	176.571.400	156.204.810	194.838.399	60.863.677	133.974.722	121.000.536	10.321.499	63.516.364
0003					A. VENITURI FISCALE	164.433.710	145.960.900	171.708.364	55.105.916	116.602.448	113.486.121	494.598	57.727.645
0004					A1. IMPOZIT PE VENIT, PROFIT SI CASTIGURI DIN CAPITAL	105.472.000	100.875.000	72.385.366		72.385.366	72.385.366		
0300	02				A1.2 IMPOZIT PE VENIT, PROFIT SI CASTIGURI DIN CAPITAL DE LA PERSOANE FIZICE	105.472.000	100.875.000	72.385.366		72.385.366	72.385.366		
0302	18				IMPOZIT PE VENIT Impozitul pe veniturile din transferul proprietatilor imobiliare din patrimoniul personal	430.000	347.000	373.696		373.696	373.696		
0402					COTE SI SUME DEFALCATE DIN IMPOZITUL PE VENIT	430.000	347.000	373.696		373.696	373.696		
0402	01				Cote defalcate din impozitul pe venit	105.042.000	100.528.000	72.011.670		72.011.670	72.011.670		
	05				Sume repartizate din Fondul la dispozitia Consiliului Judetean	101.042.000	96.528.000	69.242.318		69.242.318	69.242.318		
0700	02				A3 IMPOZITE SI TAXE PE PROPRIETATE	4.000.000	4.000.000	2.769.352		2.769.352	2.769.352		
0702	01				IMPOZITE SI TAXE PE PROPRIETATE Impozit si taxa pe cladiri	25.435.000	20.410.000	70.747.135	49.259.055	21.488.080	19.616.765	440.029	50.690.341
	01				Impozit pe cladiri de la persoane fizice	25.435.000	20.410.000	70.747.135	49.259.055	21.488.080	19.616.765	440.029	50.690.341
	01				Impozit pe cladiri de la persoane fizice	19.680.000	15.774.000	62.621.919	46.336.479	16.285.440	15.324.472	308.592	46.988.855
0702	01	02			Impozit si taxa pe cladiri de la persoane juridice	7.780.000	6.849.000	9.720.666	2.052.371	7.668.295	6.477.276	175.876	3.067.514
0702	02				Impozit si taxa pe teren	11.900.000	8.925.000	52.901.253	44.264.108	8.617.145	8.847.196	132.716	43.921.341
	01				Impozit pe terenuri de la persoane	4.080.000	3.380.000	6.717.654	2.494.872	4.222.782	3.505.376	41.474	3.170.804

Capi- tol	Sub- capi- tol	Pa- ra- gra- ful	Ar- ti- col	Ali- ne- at	Denumire indicator	Prevederi anuale aprobate la finele perioadei de raportare		Prevederi bugetare trimestriale cumulate	Drepturi constatate		Incasari realizate	Stingeri pe alte cai decat incasari	Drepturi constatate de incasat
						I	2		Total, din care:	din anii precedenti			
A						B							
0702	02	02			fizice	2.640.000	2.200.000	3.257.477	580.824	2.676.653	2.272.083	18.827	986.567
0702	03				Impozit si taxa pe teren de la persoane juridice	1.440.000	1.180.000	3.460.177	1.914.048	1.546.129	1.233.293	22.647	2.204.237
1000	02				Taxe judiciare de timbru si alte taxe de timbru	1.675.000	1.256.000	1.407.562	427.704	979.858	786.917	89.963	530.682
1102	02				A4 IMPOZITE SI TAXE PE BUNURI SI SERVICII SUME DEFALCATE DIN TVA	33.307.710	24.510.900	28.282.465	5.745.781	22.536.684	21.313.655	51.879	6.916.951
					Sume defalcate din taxa pe valoarea adaugata pentru finantarea cheltui- lilor descentralizate la nivelul comunelor,oraseilor, municipiilor, sectoarelor si Municipiului Bucuresti	19.896.710	13.876.000	13.213.500		13.213.500	13.213.500		
1102	06				Sume defalcate din taxa pe valoarea adaugata pentru echilibrarea bugetelor locale	17.000.000	13.039.000	12.386.000		12.386.000	12.386.000		
1102	09				Sume defalcate din taxa pe valoarea adaugata pentru finantarea invatamantului particular si a confesional	1.780.000							
1202					ALTE IMPOZITE SI TAXE GENERALE PE BUNURI SI SERVICII	1.116.710	837.000	827.500		827.500	827.500		
1202	07				Taxe hoteliere			8.999	8.694	305	285		8.714
1502	01				TAXE PE SERVICII SPECIFICE Impozit pe spectacole	46.000	35.000	16.725	1.505	15.220	14.342	100	2.283
1602					TAXE PE UTILIZAREA BUNURILOR. AUTORIZAREA UTILIZARII BUNURILOR	46.000	35.000	16.725	1.505	15.220	14.342	100	2.283

Capi- tol	Sub- capi- tol	Pa- ra- gra- ful	Ar- ti- col	Ali- ne- at	Denumire indicator	Prevederi anuale aprobate la finele perioadei de raportare		Prevederi bugetare trimestriale cumulate		Drepturi constatate			Incasari realizate	Stingeri pe alfie cai decat incasari	Drepturi constatate de incasat
						1	2	Total, din care:	din anii precedenti	din anul curent	3=4+5	4			
					B										
					A										
3302	08				ACTIVITATI	2.463.000	2.185.000	2.584.172	958.249	1.625.923	2.306.496	277.676			
	10				Venituri din prestari de servicii	1.242.000	1.119.000	1.432.714	956.470	476.244	1.157.262	275.452			
					Contributia parintilor sau sustinatorilor legali pentru intretinerea copiilor in cresc	62.000	47.000	18.995			18.995				
3302	12				Contributia persoanelor beneficiare ale cantinelor de ajutor social	3.000	2.000	3.757	556	3.201	2.756	1.001			
3302	13				Contributia de intretinere a persoanelor asistate	1.138.000	1.003.000	1.126.873		1.126.873	1.126.873				
3302	24				Taxe din activitati cadastrale si agricultura	1.000	1.000	610		610	610				
3302	28				Venituri din recuperarea cheltuielilor de judecata, imputatii si despagubiri	17.000	13.000	1.223	1.223		1.223				
3402					VENITURI DIN TAXE ADMINISTRATIVE, ELIBERARI PERMISE										
3402	02				Taxe extrajudiciare de timbru			410		410	410				
3502					AMENZI, PENALITATI SI CONFISCARI	3.210.000	2.692.220	6.827.600	4.284.367	2.543.233	1.772.160	5.001.386			
	01				Venituri din amenzi si alte sanctiuni aplicate potrivit dispozitiilor legale	3.164.000	2.656.220	6.792.403	4.284.367	2.508.036	1.736.963	5.001.386			
3502	01			02	Venituri din amenzi si alte sanctiuni aplicate de catre alte institutii de specialitate	3.164.000	2.656.220	6.792.403	4.284.367	2.508.036	1.736.963	5.001.386			
3502	50				Alte amenzi, penalitati si confiscari	46.000	36.000	35.197		35.197	35.197				
3602					DIVERSE VENITURI	2.889.000	2.167.000	1.339.723	209.276	1.130.447	905.180	168.664			
	06				Taxe speciale	976.000	732.000	607.809	21.788	586.021	572.209	28.639			
	50				Alte venituri	1.913.000	1.435.000	731.914	187.488	544.426	332.971	140.005			

Capi- tol	Sub- pa- ra- gra- ful	Pa- ra- gra- ful	Ar- ti- ci- al	Denumire indicator	Prevederi anuale aprobate la finele perioadei de raportare	Prevederi bugetare trimestriale cumulate	Drepturi constatate		Incasari realizate	Sfingeri pe alte cai decat incasari	Drepturi constatate de incasat	
							Total, din care:	din anii precedenti				
A				B	1	2	3=4+5	4	5	6	7	8=3-6-7
3702				TRANSFERURI VOLUNTARE, ALTELE DECAT SUBVENTIILE								
3702	01			Donatii si sponsorizari	44.690	44.690	44.693	44.693	44.693	44.693		
	03			Varsaminte din sectiunea de functionare pentru finantarea sectiunii de dezvoltare a bugetului local(cu semnul minus)	-31.460.150	-29.278.610	-23.656.497	-23.656.497	-23.656.497	-23.656.497		
3702	04			Varsaminte din sectiunea de functionare	31.460.150	29.278.610	23.656.497	23.656.497	23.656.497	23.656.497		
3900	02			IL. VENITURI DIN CAPITAL	1.316.000	1.052.000	1.756.023	501.879	1.254.144	817.471	938.552	
3902				VENITURI DIN VALORIFICAREA UNOR BUNURI	1.316.000	1.052.000	1.756.023	501.879	1.254.144	817.471	938.552	
	01			Venituri din valorificarea unor bunuri ale institutiilor publice	1.000	1.000	1.768	999	799	1.798		
3902	03			Venituri din vanzarea locuintelor construite din fondurile statului	1.013.000	760.000	1.032.303	499.056	533.247	95.575	936.728	
3902	07			Venituri din vanzarea unor bunuri aparținând domeniului privat al statului sau al unitatilor administrative- teritoriale	258.000	258.000	713.243		713.243	713.243		
3902	10			Depozite speciale pentru constructii de locuinte	44.000	33.000	8.679	1.824	6.855	6.855	1.824	
4000	02			III OPERATIUNI FINANCIARE			8.722.280		8.722.280	8.722.280		
4002				INCASARI DIN RAMBURSAREA IMPRUMUTURILOR ACORDATE			8.722.280		8.722.280	8.722.280		
4002	14			Sume din excedentul bugetului local utilizate pentru finantarea cheltuielilor sectiunii de dezvoltare			8.722.280		8.722.280	8.722.280		
4100	02			IV. SUBVENTII	49.066.180	42.307.220	8.722.280	15.633.195	8.722.280	8.722.280	15.633.195	

CONTUL DE EXECUTIE AL BUGETULUI LOCAL - VENITURI
SECTIUNEA DE FUNCTIONARE
30/09/2020

Capi- tot	Sub- capi- tot	Pa- ra- gra- ful	Ar- ti- col	Ali- ne- at	Denumire indicator	Prevederi		Drepturi constatate		Incasari realizate	Stingeri pe alte cai decat incasari	Drepturi constatate de incasat	
						anuale aprobrate la finele perioadei de raportare	Prevederi bugetare trimestriale cumulate	Total, din care:	din anii precedenti				din anul curent
A						1	2	3=4+5	4	5	6	7	8=3-6-7
0001	02				TOTAL VENITURI-BUGET LOCAL	154.384.250	135.199.200	178.702.486	60.863.677	117.838.809	104.864.623	10.321.499	63.516.364
0002					I. VENITURI CURENTE	145.111.250	126.926.200	171.181.902	60.863.677	110.318.225	97.344.039	10.321.499	63.516.364
0003					A. VENITURI FISCALE	164.433.710	145.960.900	171.708.364	55.105.916	116.602.448	113.486.121	494.598	57.727.645
0004					A1. IMPOZIT PE VENIT, PROFIT SI CASTIGURI DIN CAPITAL	105.472.000	100.875.000	72.385.366		72.385.366	72.385.366		
0300					A1.2 IMPOZIT PE VENIT, PROFIT SI CASTIGURI DIN CAPITAL DE LA PERSOANE FIZICE	105.472.000	100.875.000	72.385.366		72.385.366	72.385.366		
0302					IMPOZIT PE VENIT	430.000	347.000	373.696		373.696	373.696		
18					Impozitul pe veniturile din transferul proprietatilor imobiliare din patrimoniul personal	430.000	347.000	373.696		373.696	373.696		
0402					COTE SI SUME DEFALCATE DIN IMPOZITUL PE VENIT	105.042.000	100.528.000	72.011.670		72.011.670	72.011.670		
01					Cote defalcate din impozitul pe venit	101.042.000	96.528.000	69.242.318		69.242.318	69.242.318		
05					Sume repartizate din Fondul la dispozitia Consiliului Judetean	4.000.000	4.000.000	2.769.352		2.769.352	2.769.352		
0700	02				A3 IMPOZITE SI TAXE PE PROPRIETATE	25.435.000	20.410.000	70.747.135	49.259.055	21.488.080	19.616.765	440.029	50.690.341
0702					IMPOZITE SI TAXE PE PROPRIETATE	25.435.000	20.410.000	70.747.135	49.259.055	21.488.080	19.616.765	440.029	50.690.341
01					Impozit si taxa pe cladiri	19.680.000	15.774.000	62.621.919	46.336.479	16.285.440	15.324.472	308.592	46.988.855
01					Impozit pe cladiri de la persoane fizice	7.780.000	6.849.000	9.720.666	2.052.371	7.668.295	6.477.276	175.876	3.067.514
02					Impozit si taxa pe cladiri de la persoane juridice	11.900.000	8.925.000	52.901.253	44.284.108	8.617.145	8.847.196	132.716	43.921.341
02					Impozit si taxa pe teren	4.086.000	3.380.000	6.717.654	2.494.872	4.222.782	3.505.376	41.474	3.170.804
01					Impozit pe terenuri de la persoane fizice	2.640.000	2.200.000	3.257.477	580.824	2.676.653	2.272.083	18.827	966.567

Capi- tol	Sub- capi- tol	Pa- ra- gra- ful	Ar- ti- col	Ali- ne- at	Denumire indicator	Prevederi anuale aprobate la finele perioadei de raportare	Prevederi bugetare trimestriale cumulate	Drepturi constatate		Incasari realizate	Sfingeri pe alte cai decat incasari	Drepturi constatate de incasat		
								Total, din care:	din anii precedenti					
A						1	2	3=4+5	4	5	6	7	8=3-6-7	
0702	02	02			B	Impozit si taxa pe teren de la persoane juridice	1.440.000	1.180.000	3.460.177	1.914.048	1.546.129	1.233.293	22.647	2.204.237
03						Taxe judiciare de timbru si alte taxe de timbru	1.675.000	1.256.000	1.407.562	427.704	979.858	786.917	89.963	530.682
1000	02					A4 IMPOZITE SI TAXE PE BUNURI SI SERVICII	33.307.710	24.510.900	28.282.465	5.745.781	22.536.684	21.313.635	51.879	6.916.951
1102	02					SUME DEFALCATE DIN TVA	19.896.710	13.876.000	13.213.500		13.213.500	13.213.500		
06						Sume defalcate din taxa pe valoarea adaugata pentru finantarea cheltui- rilor descentralizate la nivelul comunelor, oraselor, municipiilor, sectoarelor si Municipiului Bucuresti	17.000.000	13.039.000	12.386.000		12.386.000	12.386.000		
09						Sume defalcate din taxa pe valoarea adaugata pentru echilibrarea bugetelor locale	1.780.000							
1202						Sume defalcate din taxa pe valoarea adaugata pentru finantarea invatamantului particular si a confesional	1.116.710	837.000	827.500		827.500	827.500		
1502	07					ALTE IMPOZITE SI TAXE GENERALE PE BUNURI SI SERVICII								
						Taxe hoteliere			8.694	8.694	305	285		8.714
						TAXE PE SERVICII SPECIFICE			8.999	8.694	305	285		8.714
						Impozit pe spectacole	46.000	35.000	16.725	1.505	15.220	14.342	100	2.283
1602	01					TAXE PE UTILIZAREA BUNURILOR, AUTORIZAREA UTILIZARI BUNURILOR SAU PE DESFASURAREA DE ACTIVITATI	46.000	35.000	16.725	1.505	15.220	14.342	100	2.283
							13.365.000	10.599.900	15.043.241	5.735.582	9.307.659	8.085.508	51.779	6.905.954

Capi- tol	Sub- capi- tol	Pa- ra- gra- ful	Gru- pa/ Titlu	Ar- ti- col	Ali- ne- at	Denumire indicator	Prevederi anuale aprobate la finele perioadei de raportare		Prevederi bugetare trimestriale cumulate		Drepturi constatate			Incasari realizate	Sîngeri pe alle cai decat incasari	Drepturi constatate de incasat
							1	2	Total, din care:	4 din anii precedenti	5 din anul curent	6	7			
A							3=4+5	4	5	6	7	8=3-6-7				
1602	02					B	Prevederi anuale aprobate la finele perioadei de raportare	1	2	3=4+5	4	5	6	7	8=3-6-7	
							Impozit pe mijloacele de transport	6.920.000	6.395.000	11.959.348	5.208.102	6.751.246	5.403.796	51.344	6.504.208	
							Impozit pe mijloacele de transport deținute de persoane fizice*)	4.420.000	4.420.000	6.536.804	2.236.934	4.299.870	3.297.447	15.789	3.223.568	
							Impozit pe mijloace de transport deținute persoane de juridice*)	2.500.000	1.975.000	5.422.544	2.971.168	2.451.376	2.106.349	35.555	3.280.640	
							Taxe si tarife pentru eliberarea de licente si autorizatii de functionare	1.601.000	1.401.000	1.738.685	397.176	1.341.509	1.447.799	183	290.703	
							Alte taxe pe utilizarea bunurilor, autorizarea utilizarii bunurilor sau pe desfasurare de activitati	4.844.000	2.803.900	1.345.208	130.304	1.214.904	1.233.913	252	111.043	
1800	02						A6. ALTE IMPOZITE SI TAXE FISCALE	219.000	165.000	293.398	101.080	192.318	170.355	2.690	120.353	
1802							ALTE IMPOZITE SI TAXE FISCALE	219.000	165.000	293.398	101.080	192.318	170.355	2.690	120.353	
2900	02						Alte impozite si taxe	219.000	165.000	293.398	101.080	192.318	170.355	2.690	120.353	
3000							C. VENITURI NEFISCALE	-19.322.460	-19.034.700	-526.462	5.757.761	-6.284.223	-16.142.082	9.836.901	5.788.719	
3002							C1. VENITURI DIN PROPRIETATE	3.531.000	3.155.000	12.333.437	305.869	12.027.568	2.485.476	9.506.968	340.993	
							VENITURI DIN PROPRIETATE	3.531.000	3.155.000	12.333.390	305.869	12.027.521	2.485.429	9.506.968	340.993	
							Varsaminte din profitul net al regilor autonome	30.000	30.000	27.641		27.641	27.641			
							Venituri din concesiuni si inchirieri	3.501.000	3.125.000	12.305.749	305.869	11.999.880	2.457.788	9.506.968	340.993	
							Alte venituri din concesiuni si inchirieri de catre institutiile publice	3.501.000	3.125.000	12.305.749	305.869	11.999.880	2.457.788	9.506.968	340.993	
3102							VENITURI DIN DOBANZI					47	47			
							Alte venituri din dobanzi				47	47	47			
3300	02						C2. VANZARI DE BUNURI SI SERVICII	-22.853.460	-22.189.700	-12.859.899	5.451.892	-18.311.791	-18.627.538	319.933	5.447.726	
3302							VENITURI DIN PRESTARI DE SERVICII SI ALTE ACTIVITATI	2.463.000	2.185.000	2.584.172	958.249	1.625.923	2.306.496		277.676	

Capi- tot	Sub- capi- tot	Pa- ra- gra- ful	Gru- pa / Titlu	Ali- fi- col at	Denumire indicator	Prevederi anuale aprobate la finele perioadei de raportare	Prevederi bugetare trimestriale cumulate	Drepturi constatate		Incasari realizate	Stingeri pe alte cai decat incasari	Drepturi constatate de incasat	
								Total, din care:	din anii precedenti				
A						1	2	3=4+5	4	5	6	7	8=3-6-7
3702					B								
					SUBVENTIILE								
	01				Donatii si sponsorizari	-31.415.460	-29.233.920	-23.611.804	-23.611.804	-23.611.804			
	03				Varsaminte din sectiunea de functionare pentru finantarea sectiunii de dezvoltare a bugetului local(cu semnul minus)	44.690	44.690	44.693	44.693	44.693			
4100	02				IV. SUBVENTII	-31.460.150	-29.278.610	-23.656.497	-23.656.497	-23.656.497			
4200					SUBVENTII DE LA ALTE NIVELE ALE ADMINISTRATIEI PUBLICE	9.273.000	8.273.000	7.520.584	7.520.584	7.520.584			
4202					SUBVENTII DE LA BUGETUL DE STAT	9.273.000	8.273.000	7.520.584	7.520.584	7.520.584			
	34				Subventii pentru acordarea ajutorului pentru incalzirea locuintei cu lemne, carbuni, combustibili petrolieri	9.113.000	8.113.000	7.446.276	7.446.276	7.446.276			
	41				Subventii de la bugetul de stat pentru finantarea sanatatii			312	312	312			
	80				Subventii de la bugetul de stat pentru decontarea cheltuielilor pentru carantina	5.600.000	4.600.000	3.895.700	3.895.700	3.895.700			
	82				Sume alocate pentru stimulentele de risc	3.408.000	3.408.000	3.437.764	3.437.764	3.437.764			
4302					SUBVENTII DE LA ALTE ADMINISTRATII	113.000	113.000	112.500	112.500	112.500			
	20				Alte subventii primite de la administratia centrala pentru finantarea unor activitati	160.000	160.000	74.308	74.308	74.308			
	34				Sume alocate din bugetul ANCPPI pentru finantarea lucrarilor de inregistrare sistematica din cadrul Programului national de cadastru si carte functionara			68.000	68.000	68.000			
						160.000	160.000			160.000			

Capi- tol	Sub- capi- tol	Pa- ra- gra- ful	Pa- ru- pa- Tidu col	Ali- ne- at	Denumire indicator	Prevederi bugetare anuale aprobrate la finele perioadei de raportare	Prevederi bugetare trimestriale cumulate	Drepturi constatate		Incasari realizate	Stingeri pe alte cai decat incasari	Drepturi constatate de incasat	
								Total, din care:	din anii precedenti				
A						1	2	3=4+5	4	5	6	7	8=3-6-7
4302	41				B Sume alocate pentru cheltuielile cu alocatia de hrana si cu indemnizatia de cazare pentru personalul din serviciile sociale publice aflate in izolare preventiva la locul de munca			6.308		6.308			

CONTUL DE EXECUȚIE AL BUGETULUI LOCAL - VENITURI
SECȚIUNEA DE DEZVOLTARE
30/09/2020

Capi- tot	Sub- capi- tot	Pa- ra- gra- ful	Gr- pa / Titlu	Ar- ti- col	Al- ne- at	Denumire indicator	Prevederi anuale aprobate la finele perioadei de raportare	Prevederi bugetare trimestriale cumulate	Drepturi constatate		Incasari realizate	Stingeri pe alte cai decat incasari	Drepturi constatate de incasat	
									Total, din care:	din anii precedenti				
A							1	2	3=4+5	4	5	6	7	8=3-6-7
0001	02					TOTAL VENITURI-BUGET LOCAL	183.157.670	156.406.830	59.868.320	501.879	59.366.441	58.929.768		938.552
0002						I. VENITURI CURENTE	31.460.150	29.278.610	23.656.497		23.656.497	23.656.497		
2900						C. VENITURI NEFISCALE	31.460.150	29.278.610	23.656.497		23.656.497	23.656.497		
3300						C2. VANZARI DE BUNURI SI SERVICII	31.460.150	29.278.610	23.656.497		23.656.497	23.656.497		
3702						TRANSFERURI VOLUNTARE, ALTELE DECAT SUBVENTIILE	31.460.150	29.278.610	23.656.497		23.656.497	23.656.497		
04						Varsaminte din sectiunea de functionare	31.460.150	29.278.610	23.656.497		23.656.497	23.656.497		
3900	02					II. VENITURI DIN CAPITAL	1.316.000	1.052.000	1.756.023	501.879	1.254.144	817.471		938.552
3902						VENITURI DIN VALORIFICAREA UNOR BUNURI	1.316.000	1.052.000	1.756.023	501.879	1.254.144	817.471		938.552
01						Venituri din valorificarea unor bunuri ale institutiilor publice	1.000	1.000	1.798	999	799	1.798		
03						Venituri din vanzarea locuintelor construite din fondurile statului	1.013.000	760.000	1.032.303	499.056	533.247	95.575		936.728
07						Venituri din vanzarea unor bunuri aparținând domeniului privat al statului sau al unitatilor administrativ- teritoriale	258.000	258.000	713.243		713.243	713.243		
10						Depozite speciale pentru constructii de locuinte	44.000	33.000	8.679	1.824	6.855	6.855		1.824
4000	02					III OPERATIUNI FINANCIARE			8.722.280		8.722.280	8.722.280		
4002						INCASARI DIN RAMBURSAREA IMPRUMUTURILOR ACORDATE			8.722.280		8.722.280	8.722.280		
14						Sume din excedentul bugetului local utilizate pentru finantarea cheltuielilor sectiunii de dezvoltare								
4100	02					IV. SUBVENTII	39.793.180	34.034.220	8.722.280		8.722.280	8.722.280		
									8.112.611		8.112.611	8.112.611		

Capi- tol	Sub- capi- tol	Pa- ra- gra- ful	Pa- ru- lul	Ar- ti- col	Ali- ne- at	Denumire indicator	Prevederi anuale aprobate la finele perioadei de raportare	Prevederi bugetare trimestriale cumulate	Drepturi constatate			Incasari realizate	Singeri pe alte cai decat incasari	Drepturi constatate de incasat	
									Total, din care:	din anii precedenti	din anul curent				
A							1	2	3=4+5	4	5	6	7	8=3-6-7	
4802	05					B									
						Maritime (FEPAM)	455.610	455.610	25.568		25.568	25.568			
						Sume primite in contul platilor efectuate in anul curent	381.610	381.610							
						Sume primite in contul platilor efectuate in anii anteriori	74.000	74.000	25.568		25.568	25.568			

CONTIUL DE EXECUTIE AL BUGETULUI LOCAL - CHELTUIELI

30/09/2020

Capi- tol	Sub- capitol	Pa- ra- graf	Gru- pa / Tiflu	Ar- ti- col	Al- ne- at	Denumire indicator	Credite de angajament				Credite bugetare	Angajamente bugetare	Angajamente legale	Plati efectuate	Angajamente legale de platit	Cheltuieli efective
							Credite de angajament		Credite bugetare							
							1	2	3	4						
0						B	1	2	3	4	5	6	7	8=6-7	9	
5002						TOTAL JUDET	160.000	160.000	350.642.120	304.706.230	245.347.757	245.303.485	156.637.868	88.665.617	152.477.068	
5100	02					TOTAL CHELTUIELI			31.726.200	28.055.310	28.121.527	28.121.527	19.835.021	8.286.506	20.553.136	
5102						Partea I-a SERVICII PUBLICE GENERALE			24.641.200	21.899.810	22.033.910	22.033.910	15.718.432	6.315.478	16.338.388	
	01					AUTORITATI PUBLICE SI ACTIUNI EXTERNE			24.641.200	21.899.810	22.033.910	22.033.910	15.718.432	6.315.478	16.338.388	
						Autoritati executive si legislative			24.641.200	21.899.810	22.033.910	22.033.910	15.718.432	6.315.478	16.338.388	
	03					Autoritati executive			24.641.200	21.899.810	22.033.910	22.033.910	15.718.432	6.315.478	16.338.388	
5402						ALTE SERVICII PUBLICE GENERALE			3.985.000	3.623.500	3.337.364	3.337.364	2.431.047	906.317	2.398.494	
	05					Fond de rezerva bugetara la dispozitia autoritatilor locale			50.000	50.000						
5402	10					Servicii publice comunitare de evidentia a persoanelor			1.652.000	1.545.500	1.634.732	1.634.732	1.226.195	408.537	1.206.419	
5402	50					Alte servicii publice generale			2.283.000	2.028.000	1.702.632	1.702.632	1.204.852	497.780	1.192.075	
5502						TRANZACTII PRIVIND DATORIA PUBLICA SI IMPRUMUTURI			3.100.000	2.532.000	2.750.253	2.750.253	1.685.542	1.064.711	1.816.254	
6000	02					Partea II-a APARARE, ORDINE PUBLICA SI SIGURANTA NATIONALA			12.646.110	11.812.410	11.958.587	11.958.587	8.956.954	3.001.633	9.094.401	
6102						ORDINE PUBLICA SI SIGURANTA NATIONALA			12.646.110	11.812.410	11.958.587	11.958.587	8.956.954	3.001.633	9.094.401	
	03					Ordine publica			12.274.380	11.501.880	11.611.138	11.611.138	8.757.096	2.854.042	8.872.332	
	04					Politie comunitara			12.274.380	11.501.880	11.611.138	11.611.138	8.757.096	2.854.042	8.872.332	
	05					Protectie civila si protectia contra incendiilor (protectie civila nonmilitara)			371.730	310.530	347.449	347.449	199.858	147.591	222.069	
6500	02					Partea III-a CHELTUIELI SOCIAL-CULTURALE			115.009.860	100.470.640	96.664.554	96.620.282	64.622.708	31.997.574	57.894.305	
6502						INVATAMANT			29.553.750	27.065.390	22.548.874	22.548.874	15.295.606	7.253.268	11.617.280	
	03					Invatamant prescolar si primar			6.452.890	5.816.740	5.454.594	5.454.594	3.580.310	1.874.284	3.248.702	
	01					Invatamant prescolar			4.700.290	4.303.400	4.023.342	4.023.342	2.555.146	1.468.196	2.422.598	

Capi- tol	Sub- capi- tol	Pa- ra- graf	Gr- pa / Titlu	Ali- ne- at	Denumire indicator	Credite de angajament				Credite bugetare	Angajamente legale	Plafi efectuate	Angajamente legale de platit	Cheltuieli efective
						1	2	3	4					
			A		B									
6502	02				Invatamant primar			1.752.600	1.513.340	1.431.252	1.025.164	406.088	826.104	
	04				Invatamant secundar			21.216.760	19.795.760	15.636.182	10.715.955	4.920.227	7.304.778	
	01				Invatamant secundar inferior			16.417.750	15.522.330	11.659.849	7.737.303	3.922.546	4.886.760	
	02				Invatamant secundar superior			4.556.010	4.034.930	3.785.680	2.841.788	943.892	2.285.272	
	03				Invatamant profesional			243.000	238.500	190.653	136.864	53.789	132.746	
	05				Invatamant postliceal			90.000	75.500	49.826	32.319	17.507	21.800	
	07				Invatamant nedefinit prin nivel			549.600	477.600	549.600	208.350	341.250	208.352	
	04				Invatamant special			549.600	477.600	549.600	208.350	341.250	208.352	
	50				Alte cheltuieli in domeniul invatamantului			1.244.500	899.790	858.672	758.672	100.000	833.648	
6602					SANATATE			13.998.790	13.463.790	12.978.823	10.918.086	2.060.737	10.374.717	
	08				Servicii de sanatate publica			13.998.790	13.463.790	12.978.823	10.918.086	2.060.737	10.374.717	
6702					CULTURA, RECREERE SI RELIGIE			25.468.680	20.726.920	18.508.780	10.106.408	8.358.100	9.194.362	
	03				Servicii culturale			15.692.920	11.379.220	13.409.300	7.008.476	6.400.824	5.980.704	
	12				Consolidarea si restaurarea monumentelor istorice			15.692.920	11.379.220	13.409.300	7.008.476	6.400.824	5.980.704	
6702	05				Servicii recreative si sportive			3.366.000	3.163.000	950.097	950.097	964.676	964.676	
	01				Sport			2.848.000	2.645.000	894.800	894.800	894.800	894.800	
	03				Intretinere gradini publice, parcuri zone verzi, baze sportive si de agrement			518.000	518.000	55.297	55.297	69.876	69.876	
6702	06				Servicii religioase			250.000	250.000	236.200	236.200	236.200	236.200	
	50				Alte servicii in domeniile culturii, recreerii si religiei									
6802					ASIGURARI SI ASISTENTA SOCIALA			6.159.760	5.934.700	3.913.183	1.911.635	1.957.276	2.012.782	
	04				Asistenta acordata persoanelor in varsta			45.988.640	39.214.540	42.628.077	28.302.608	14.325.469	26.707.946	
	05				Asistenta sociala in caz de boli si			6.185.000	5.294.000	6.184.999	3.508.263	2.676.736	3.348.472	

Capi- tol	Sub- capi- tol	Pa- ra- graf	Gru- pa / Titlu	Ar- ti- col	Ali- ne- at	Denumire indicator	Credite de angajament			Credite bugetare				Angajamente legale de platit	Plati efectuate	Cheltuieli efective
							1	2	3	aprobate la finele perioadei de raportare	trimestriale cumulate	4	5			
						B										
						fitosanitara										
8302	03	30				Alte cheltuieli in domeniul agriculturii	160.000	160.000	1.050.000	925.000	966.033	966.033	966.033	612.826	353.207	13.800
8402						TRANSPORTURI			98.259.510	79.494.690	36.680.715	36.680.715	36.680.715	23.284.818	13.395.897	22.831.049
	03					Transport rutier			22.668.630	18.526.010	16.131.399	16.131.399	16.131.399	6.005.026	10.126.373	5.527.147
		03				Strazi			22.668.630	18.526.010	16.131.399	16.131.399	16.131.399	6.005.026	10.126.373	5.527.147
		50				Alte cheltuieli in domeniul transporturilor			75.590.880	60.968.680	20.549.316	20.549.316	20.549.316	17.279.792	3.269.524	17.303.902

DETALIEREA CHELTUIELILOR

- buget local -
30/09/2020

Capi- tol	Sub- capi- tol	Pa- ra- gra- ful	Gru- pa / Titlu	Ar- ti- col	Ali- ne- at	Denumire indicator	Credite de angajament			Credite bugetare			Angajamente legale	Plati efectuate	Angajamente legale de platit	Cheltuieli efective
							1	2	3	4	5	6				
0						B	1	2	3	4	5	6	7	8=6+7	9	
						TOTAL JUDEȚ										
5002						TOTAL CHELTUIELI	160.000	160.000	350.642.120	304.706.230	245.347.757	245.303.485	156.637.868	88.665.617	152.477.068	
	01					CHELTUIELI CURENTE	160.000	160.000	287.547.370	248.533.000	203.665.568	203.621.296	132.413.779	71.207.517	122.104.742	
	10					TITLUL I CHELTUIELI DE PERSONAL			64.821.230	56.628.580	64.821.230	64.821.230	47.445.455	17.375.775	47.150.503	
	10	01				Cheltuieli salariale in bani			59.008.640	51.225.590	59.008.640	59.008.640	42.989.823	16.018.817	42.706.274	
	10	01	01			Salarii de baza			52.345.590	45.500.590	52.345.590	52.345.590	38.960.506	13.385.084	38.891.735	
	10	01	06			Alte sporuri	1.681.000		1.681.000	1.410.500	1.681.000	1.681.000	1.077.293	603.707	1.074.237	
	10	01	12			Indemnizatii platite unor persoane din afara unitatii			412.000	362.000	412.000	412.000	294.904	117.096	288.888	
	10	01	13			Drepturi de delegare			52.000	41.900	52.000	52.000	2.300	49.700	1.730	
	10	01	15			Alocatii pentru transportul la si de la locul de munca			241.050	200.600	241.050	241.050	53.574	187.476	53.599	
	10	01	17			Indemnizatii de hrana			3.158.000	2.647.000	3.158.000	3.158.000	2.035.310	1.122.690	2.032.051	
	10	01	29			Stimulentul de risc	120.000		120.000	120.000	120.000	120.000	82.500	37.500	82.500	
	10	01	30			Alte drepturi salariale in bani	999.000		999.000	943.000	999.000	999.000	483.436	515.564	281.534	
	10	02				Cheltuieli salariale in natura	3.542.250		3.542.250	3.242.250	3.542.250	3.542.250	2.817.264	724.986	2.806.141	
	10	02	02			Norme de hrana	2.010.000		2.010.000	1.720.000	2.010.000	2.010.000	1.493.484	516.516	1.482.361	
	10	02	06			Vouchere de vacanta	1.532.250		1.532.250	1.522.250	1.532.250	1.532.250	1.323.780	208.470	1.323.780	
	10	03				Contributii	2.270.340		2.270.340	2.160.740	2.270.340	2.270.340	1.638.368	631.972	1.638.088	
	10	03	01			Contributii de asigurari sociale de stat	653.650		653.650	653.650	653.650	653.650	532.125	121.525	532.125	
	10	03	02			Contributii de asigurari de somaj	32.020		32.020	32.020	32.020	32.020	16.139	15.881	16.139	
	10	03	03			Contributii de asigurari sociale de sanatate	212.720		212.720	212.720	212.720	212.720	174.557	38.163	174.557	
	10	03	04			Contributii de asigurari pentru accidente de munca si boli profesionale	9.810		9.810	9.810	9.810	9.810	5.128	4.682	5.128	

Capi- tol	Sub- capitol	Pa- ra- graf	Gru- pa / Titlu	Ar- ti- col	Ali- ne- at	Denumire indicator	Credite de angajament			Credite bugetare			Angajamente legale	Plati efectuate	Angajamente legale de plati	Cheltuieli efective	
							1	2	3	4	5	6					7
A							1	2	3	4	5	6	7	8=6-7	9		
10	03	06				Contributii pentru concedii si indemnizatii			45.740	45.740	45.740	45.740	28.718	17.022	28.718	28.718	
10	03	07				Contributia asiguratorie pentru munca			1.316.400	1.206.800	1.316.400	1.316.400	881.701	434.699	881.421	881.421	
20						TITLUL II BUNURI SI SERVICII	160.000	160.000	62.172.750	56.477.190	52.076.087	52.031.815	35.430.990	16.600.825	37.070.877	37.070.877	
20	01					Bunuri si servicii	160.000	160.000	34.191.960	30.166.270	30.901.393	30.901.393	20.597.514	10.303.879	22.417.789	22.417.789	
20	01	01				Furnituri de birou			478.800	383.590	294.434	294.434	180.122	114.312	198.322	198.322	
20	01	02				Materiale pentru curatenie			921.850	814.340	594.219	594.219	392.455	201.764	394.641	394.641	
20	01	03				Incalzit, iluminat si forta motrica			4.451.040	3.883.240	4.187.050	4.187.050	2.775.517	1.411.533	2.746.446	2.746.446	
20	01	04				Apa, canal si salubritate			16.333.030	14.715.700	16.231.066	16.231.066	10.499.741	5.731.325	11.688.948	11.688.948	
20	01	05				Carburanti si lubrifianti			385.910	381.070	212.203	212.203	203.748	8.455	171.361	171.361	
20	01	06				Piese de schimb			284.370	251.870	143.663	143.663	120.357	23.306	120.388	120.388	
20	01	07				Transport			6.000	6.000	1.337	1.337	1.337		1.337	1.337	
20	01	08				Posta, telecomunicatii, radio, tv, internet			732.600	579.530	643.498	643.498	433.075	210.423	437.853	437.853	
20	01	09				Materiale si prestari de servicii cu caracter functional	160.000	160.000	6.027.020	5.035.390	5.001.941	5.001.941	3.611.564	1.390.377	4.122.830	4.122.830	
20	01	30				Alte bunuri si servicii pentru intretinere si functionare			4.571.340	4.115.540	3.591.982	3.591.982	2.379.598	1.212.384	2.535.663	2.535.663	
20	02					Reparatii curente			9.916.150	9.133.610	7.269.015	7.269.015	3.983.972	3.285.043	4.849.958	4.849.958	
20	03					Hrana			1.264.790	1.079.790	1.264.790	1.264.790	686.649	578.141	718.359	718.359	
20	03	01				Hrana pentru oameni			1.364.790	1.079.790	1.264.790	1.264.790	686.649	578.141	716.318	716.318	
20	03	02				Hrana pentru animale										2.041	2.041
20	04					Medicamente si materiale sanitare			3.110.790	3.103.790	2.166.252	2.166.252	1.721.121	445.131	2.122.440	2.122.440	
20	04	01				Medicamente			24.000	22.400	10.215	10.215	6.750	3.465	6.306	6.306	
20	04	02				Materiale sanitare			2.641.790	2.636.790	1.800.285	1.800.285	1.377.248	423.037	1.780.362	1.780.362	
20	04	04				Dezinfectanti			445.000	445.000	355.752	355.752	337.123	18.629	335.772	335.772	

Capi- tol	Sub- capi- tol	Pa- ra- graf	Gru- pa/ Titlu col	Ali- ne- at	Denumire indicator	Credite de angajament			Credite bugetare	Angajamente legale	Plafi efectuate	Angajamente legale de platit	Cheltuieli efective	
						1	2	3						4
A						1	2	3	4	5	6	7	8=6-7	9
20	05				Bunuri de natura obiectelor de inventar			3.618.370	3.501.470	2.508.482	2.508.482	1.919.657	588.825	458.523
20	05	01			Uniforme si echipament			173.000	172.000	94.732	94.732	89.732	5.000	126.251
20	05	03			Lenjerie si accesorii de pat			41.000	40.000	31.000	31.000	20.903	10.097	
20	05	30			Alte obiecte de inventar			3.404.370	3.289.470	2.382.750	2.382.750	1.809.022	573.728	332.272
20	06				Deplasari, delasari, transferari			152.450	128.450	28.833	28.833	26.275	2.558	20.025
20	06	01			Deplasari interne, detasari, transferari			151.950	128.450	28.833	28.833	26.275	2.558	20.025
20	06	02			Deplasari in strainatate			500						
20	11				Carti, publicatii si materiale documentare			152.100	126.200	61.606	61.606	61.000	606	61.750
20	12				Consultanta si expertiza			27.800	25.000	23.700	23.700	9.500	14.200	9.500
20	13				Pregatire profesionala			123.450	111.450	54.480	54.480	16.610	37.870	16.610
20	14				Protectia muncii			54.650	39.620	30.950	30.950	19.496	11.454	20.316
20	24				Comisioane si alte costuri aferente imprumuturilor			400.000	360.000	50.253	50.253	49.420	833	49.270
20	24	02			Comisioane si alte costuri aferente imprumuturilor interne			400.000	360.000	50.253	50.253	49.420	833	49.270
20	30				Alte cheltuieli			9.161.040	8.701.540	7.716.333	7.672.061	6.339.776	1.332.285	6.326.337
20	30	02			Protocol si reprezentare			85.000	65.000	19.278	19.278	15.347	3.931	13.306
20	30	04			Chirii			1.500	1.500	1.125	1.125	1.125		1.125
20	30	30			Alte cheltuieli cu bunuri si servicii			9.074.540	8.635.040	7.695.930	7.651.658	6.323.304	1.328.354	6.311.906
30					TITLUL III DOBANZI			2.700.000	2.172.000	2.700.000	2.700.000	1.636.122	1.063.878	1.766.984
30	01				Dobanzi aferente datoriei publice interne			2.700.000	2.172.000	2.700.000	2.700.000	1.636.122	1.063.878	1.766.984
30	01	01			Dobanzi aferente datoriei publice interne directe									
50					TITLUL V FONDURI DE REZERVA			2.700.000	2.172.000	2.700.000	2.700.000	1.636.122	1.063.878	1.766.984
50	04				Fond de rezerva bugetara la dispozitia			50.000	50.000					

Capi- tol	Sub- capi- tol	Pa- ra- graf	Gru- pa / Titlu col	Ar- ti- col	Ali- ne- at	Denumire indicator	Credite de angajament			Credite bugetare		Angajamente legale bugetare	Angajamente legale	Plati efectuate	Angajamente legale de platit	Cheltuieli efective
							aprobate la finele perioadei de raportare	trimestriale cumulate	aprobate la finele perioadei de raportare	trimestriale cumulate						
A							1	2	3	4	5	6	7	8=6-7	9	
						B										
	58	05	03			Cheltuieli neeligibile	15.240		15.240	15.240						
	59					TITLUL XI ALTE CHELTUIELI	1.882.230		1.882.230	1.616.100	1.868.430	1.868.430	1.325.026	543.404	1.338.406	
	59	01				Burse	1.001.040		1.001.040	806.300	1.001.040	1.001.040	581.867	419.173	581.867	
	59	12				Sustinerea cultelor	250.000		250.000	250.000	236.200	236.200	236.200		236.200	
	59	40				Sume aferente persoanelor cu handicap neincadrate	631.190		631.190	559.800	631.190	631.190	506.959	124.231	520.339	
	70					CHELTUIELI DE CAPITAL	54.754.810		54.754.810	50.319.190	33.349.984	33.349.984	18.377.850	14.972.134	30.372.326	
	71					TITLUL XIII ACTIVE NEFINANCIARE	54.754.810		54.754.810	50.319.190	33.349.984	33.349.984	18.377.850	14.972.134	30.372.326	
	71	01				Active fixe	54.754.810		54.754.810	50.319.190	33.349.984	33.349.984	18.377.850	14.972.134	30.372.326	
	71	01	01			Constructii	44.256.700		44.256.700	39.821.080	27.884.870	27.884.870	14.306.399	13.578.471	28.833.423	
	71	01	02			Masini, echipamente si mijloace de transport	5.919.500		5.919.500	5.919.500	4.265.434	4.265.434	3.644.160	621.274	939.600	
	71	01	03			Mobilier, aparatura birou si alte active corporale	1.304.500		1.304.500	1.304.500	666.115	666.115	168.610	497.505	351.526	
	71	01	30			Alte active fixe (inclusiv reparatii capitale)	3.274.110		3.274.110	3.274.110	533.565	533.565	258.681	274.884	247.777	
	79					OPERATIUNI FINANCIARE	8.620.000		8.620.000	6.134.100	8.620.000	8.620.000	6.134.034	2.485.966		
	81					TITLUL XVII RAMBURSARI DE CREDITE	8.620.000		8.620.000	6.134.100	8.620.000	8.620.000	6.134.034	2.485.966		
	81	02				Rambursari de credite interne	8.620.000		8.620.000	6.134.100	8.620.000	8.620.000	6.134.034	2.485.966		
	81	02	05			Rambursari de credite aferente datoriei publice interne locale	8.620.000		8.620.000	6.134.100	8.620.000	8.620.000	6.134.034	2.485.966		
	84					PLATI EFECTUATE IN ANI PRECEDENTI SI RECUPERATE IN ANUL CURENT	-280.060		-280.060	-280.060	-287.795	-287.795	-287.795			
	85					Titlul XIX PLATI EFECTUATE IN ANI PRECEDENTI SI RECUPERATE IN ANUL CURENT	-280.060		-280.060	-280.060	-287.795	-287.795	-287.795			

Capi- tol	Sub- capi- tol	Pa- ra- graf	Gru- pa / Titlu	Ar- ti- col	Ali- ne- at	Denumire indicator	Credite de angajament			Credite bugetare			Angajamente legale	Plati efectuate	Angajamente legale de platit	Cheltuieli efective	
							1 aprobate la finele perioadei de raportare	2 trimestriale cumulate	3 aprobate la finele perioadei de raportare	4 trimestriale cumulate	5 Angajamente bugetare	6 Angajamente legale					7
			A			B											
	85	01				Plati efectuate in anii precedenti si recuperate in anul curent			-280.060	-280.060	-287.795	-287.795	-287.795				
	85	01	01			Plati efectuate in anii precedenti si recuperate in anul curent (SF)			-214.150	-214.150	-214.867	-214.867	-214.867				
	85	01	02			Plati efectuate in anii precedenti si recuperate in anul curent (SD)			-65.910	-65.910	-72.928	-72.928	-72.928				
5100	02					Partea I-a SERVICII PUBLICE GENERALE			31.726.200	28.055.310	28.121.527	28.121.527	28.121.527	8.286.506	20.553.136		
5102						AUTORITATI PUBLICE SI ACTIUNI EXTERNE			24.641.200	21.899.810	22.033.910	22.033.910	22.033.910	6.315.478	16.338.388		
	01					CHELTUIELI CURENTE			23.524.070	20.782.680	22.037.414	22.037.414	22.037.414	6.315.478	15.494.370		
	10					TITLUL I CHELTUIELI DE PERSONAL			17.600.000	15.555.000	17.600.000	17.600.000	17.600.000	4.506.881	12.927.276		
	10	01				Cheltuieli salariale in bani			16.355.000	14.310.000	16.355.000	16.355.000	16.355.000	4.156.119	12.035.281		
	10	01	01			Salarii de baza			14.855.000	13.000.000	14.855.000	14.855.000	14.855.000	3.599.547	11.147.269		
	10	01	06			Alte sporturi			120.000	90.000	120.000	120.000	120.000	50.421	68.335		
	10	01	12			Indemnizatii platite unor persoane din afara unitatii			410.000	360.000	410.000	410.000	410.000	115.096	288.888		
	10	01	13			Drepturi de delegare			40.000	30.000	40.000	40.000	40.000	37.800	1.630		
	10	01	17			Indemnizatii de hrana			630.000	530.000	630.000	630.000	630.000	186.393	442.633		
	10	01	30			Alte drepturi salariale in bani			300.000	300.000	300.000	300.000	300.000	166.862	86.526		
	10	02				Cheltuieli salariale in natura			310.000	310.000	310.000	310.000	310.000	72.705	237.295		
	10	02	06			Vouchere de vacanta			310.000	310.000	310.000	310.000	310.000	72.705	237.295		
	10	03				Contributii			935.000	935.000	935.000	935.000	935.000	278.057	654.700		
	10	03	01			Contributii de asigurari sociale de stat			400.000	400.000	400.000	400.000	400.000	101.185	298.815		
	10	03	02			Contributii de asigurari de somaj			20.000	20.000	20.000	20.000	20.000	8.783	8.783		
	10	03	03			Contributii de asigurari sociale de sanatate			130.000	130.000	130.000	130.000	130.000	31.656	98.344		

Capi- tol	Sub- capi- tol	Pa- ra- graf	Ar- ti- col	Ali- ne- at	Denumire indicator	Credite de angajament			Credite bugetare		Angajamente bugetare	Angajamente legale	Plati efectuate	Angajamente legale de platit	Cheltuieli efective
						1	2	3	4	5					
	A				B										
	10	03	04		Contributii de asigurari pentru accidente de munca si boli profesionale			5.000	5.000	5.000	5.000	2.837	2.163	2.837	2.837
	10	03	06		Contributii pentru concedii si indemnizatii			30.000	30.000	30.000	30.000	16.075	13.925	16.075	16.075
	10	03	07		Contributia asiguratorie pentru munca			350.000	350.000	350.000	350.000	232.089	117.911	232.089	229.846
	20				TITLUL II BUNURI SI SERVICII			4.145.710	3.520.710	2.966.076	2.966.076	1.848.139	1.117.937	1.848.139	1.952.164
	20	01			Bunuri si servicii			2.084.710	1.800.710	1.565.039	1.565.039	1.075.323	489.716	1.075.323	1.094.119
	20	01	01		Furnituri de birou			105.000	85.000	66.980	66.980	57.685	9.295	57.685	68.555
	20	01	02		Materiale pentru curatenie			89.000	75.000	54.640	54.640	29.024	25.616	29.024	33.272
	20	01	03		Incalzit, iluminat si forta motrica			320.000	220.000	270.109	270.109	172.092	98.017	172.092	186.024
	20	01	04		Apa, canal si salubritate			160.000	140.000	86.874	86.874	62.077	24.797	62.077	62.089
	20	01	05		Carburanti si lubrifianti			200.000	200.000	100.000	100.000	98.840	1.160	98.840	62.990
	20	01	06		Piese de schimb			100.000	90.000	40.726	40.726	33.021	7.705	33.021	33.021
	20	01	08		Posta, telecomunicatii, radio, tv, internet			230.000	180.000	157.890	157.890	115.636	42.254	115.636	115.636
	20	01	09		Materiale si prestari de servicii cu caracter functional			420.000	400.000	375.567	375.567	282.380	93.187	282.380	282.380
	20	01	30		Alte bunuri si servicii pentru intretinere si functionare			460.710	410.710	412.253	412.253	224.568	187.685	224.568	250.152
	20	02			Reparatii curente			200.000	200.000	89.005	89.005	89.005		89.005	89.005
	20	03			Hrana										2.041
	20	03	02		Hrana pentru animale										2.041
	20	05			Bunuri de natura obiectelor de inventar			115.000	115.000	17.557	17.557	17.557		17.557	37.072
	20	05	30		Alte obiecte de inventar			115.000	115.000	17.557	17.557	17.557		17.557	37.072
	20	06			Deplasari, detasari, transferari			100.000	80.000	23.380	23.380	23.380		23.380	17.130
	20	06	01		Deplasari interne, detasari, transferari			100.000	80.000	23.380	23.380	23.380		23.380	17.130

Capi- tol	Sub- capi- tol	Pa- ra- graf	Gru- pa / Titlu	Ali- ne at	Denumire indicator	Credite de angajament			Credite bugetare			Angajamente legale	Plati efectuate	Angajamente legale de platit	Cheltuieli efective
						1	2	3	4	5	6				
A						1	2	3	4	5	6	7	8=6-7	9	
					sanatate			13.000	13.000	13.000	13.000	11.047	1.953	11.047	11.047
10	03	04			Contributii de asigurari pentru accidente de munca si boli profesionale			500	500	500	500	335	165	335	335
10	03	06			Contributii pentru concedii si indemnitatii			2.000	2.000	2.000	2.000	1.899	101	1.899	1.899
10	03	07			Contributia asiguratorie pentru munca			75.000	62.000	75.000	75.000	44.732	30.268	44.033	44.033
20					TITLUL II BUNURI SI SERVICII			702.000	690.500	104.364	104.364	64.394	39.970	71.883	71.883
20	01				Bunuri si servicii			102.500	91.000	79.446	79.446	51.116	28.330	51.159	51.159
20	01	01			Furnituri de birou			3.000	3.000	1.155	1.155	978	177	978	978
20	01	02			Materiale pentru curatenie			3.000	3.000	1.000	1.000	1.000	1.000	1.000	1.000
20	01	03			Incalzit, iluminat si forta motrica			59.000	51.000	46.139	46.139	28.677	17.462	28.946	28.946
20	01	04			Apa, canal si salubritate			7.500	7.500	6.980	6.980	4.668	2.312	4.668	4.668
20	01	08			Posta, telecomunicatii, radio, tv, internet			17.000	15.000	13.682	13.682	10.256	3.426	10.256	10.256
20	01	30			Alte bunuri si servicii pentru intretinere si functionare			13.000	11.500	10.490	10.490	6.537	3.953	6.311	6.311
20	05				Bunuri de natura obiectelor de inventar			7.000	7.000	2.398	2.398	2.398	2.398	2.398	2.398
20	05	30			Alte obiecte de inventar			7.000	7.000	2.398	2.398	2.398	2.398	2.398	2.398
20	06				Deplasari, detasari, transferari			3.500	3.500	100	100	100	100	100	100
20	06	01			Deplasari interne, detasari, transferari			3.500	3.500	100	100	100	100	100	100
20	11				Carti, publicatii si materiale documentare			1.000	1.000						
20	13				Pregatire profesionala			2.600	2.000						
20	30				Alte cheltuieli			586.000	586.000	22.420	22.420	10.780	11.640	10.780	10.780
20	30	30			Alte cheltuieli cu bunuri si servicii			586.000	586.000	22.420	22.420	10.780	11.640	10.780	10.780
50					TITLUL V FONDURI DE REZERVA			50.000	50.000						

Capi- tol	Sub- capi- tol	Pa- ra- graf	Gru- pa / Titlu col	Ali- ne- at	Denumire indicator	Credite de angajament			Credite bugetare		Angajamente legale	Plati efectuate	Angajamente legale de platit	Cheltuieli efective
						1	2	3	4	5				
			A		B									
	50	04			Fond de rezerva bugetara la dispozitia autoritatilor locale			50.000	50.000					
	70				CHELTUIELI DE CAPITAL			3.000	3.000	3.000	3.000	3.000		5.947
	71	01			TITLUL XIII ACTIVE NEFINANCIARE			3.000	3.000	3.000	3.000	3.000		5.947
	71	01	02		Active fixe			3.000	3.000	3.000	3.000	3.000		5.947
	71	01	02		Masini, echipamente si mijloace de transport									3.270
	71	01	03		Mobilier, aparatura birou si alte active corporale			3.000	3.000	3.000	3.000	3.000		2.677
5502					TRANZACTII PRIVIND DATORIA PUBLICA SI IMPRUMUTURI			3.100.000	2.532.000	2.750.253	2.750.253	1.685.542	1.064.711	1.816.254
	01				CHELTUIELI CURENTE			3.100.000	2.532.000	2.750.253	2.750.253	1.685.542	1.064.711	1.816.254
	20	24			TITLUL II BUNURI SI SERVICII			400.000	360.000	50.253	50.253	49.420	833	49.270
	20	24			Comisioane si alte costuri aferente imprumuturilor			400.000	360.000	50.253	50.253	49.420	833	49.270
	20	24	02		Comisioane si alte costuri aferente imprumuturilor interne			400.000	360.000	50.253	50.253	49.420	833	49.270
	30	01			TITLUL III DOBANZI			2.700.000	2.172.000	2.700.000	2.700.000	1.636.122	1.063.878	1.766.984
	30	01			Dobanzi aferente datoriei publice interne			2.700.000	2.172.000	2.700.000	2.700.000	1.636.122	1.063.878	1.766.984
	30	01	01		Dobanzi aferente datoriei publice interne directe			2.700.000	2.172.000	2.700.000	2.700.000	1.636.122	1.063.878	1.766.984
6000	02				Partea II-a APARARE, ORDINE PUBLICA SI SIGURANTA NATIONALA			12.646.110	11.812.410	11.958.587	11.958.587	8.956.954	3.001.633	9.094.401
6102					ORDINE PUBLICA SI SIGURANTA NATIONALA			12.646.110	11.812.410	11.958.587	11.958.587	8.956.954	3.001.633	9.094.401
	01				CHELTUIELI CURENTE			12.320.000	11.486.300	11.927.005	11.927.005	8.925.372	3.001.633	8.992.187
	10				TITLUL J CHELTUIELI DE PERSONAL			11.285.000	10.502.500	11.285.000	11.285.000	8.417.690	2.867.310	8.410.464

Capi- tol	Sub- capi- tol	Pa- ra- graf	Ar- ti- col	Ali- ne- at	Denumire indicator	Credite de angajament			Credite bugetare			Angajamente bugetare	Angajamente legale	Plati efectuate	Angajamente legale de platit	Cheltuieli efective	
						1	2	3	aprobate la finele perioadei de raportare	aprobate la finele perioadei de raportare	4						5
		A			B												
10	01				Cheltuieli salariale in bani			8.758.810	8.758.810	8.277.810	8.758.810	8.758.810	6.479.024	2.279.786	6.482.056		
10	01	01			Salarii de baza			8.275.810	8.275.810	7.819.810	8.275.810	8.275.810	6.172.740	2.103.070	6.204.440		
10	01	06			Alte sporuri			300.000	300.000	300.000	300.000	320.000	228.142	91.858	228.076		
10	01	13			Drepturi de delegare			3.000	3.000	3.000	3.000	3.000	80	2.920	80		
10	01	17			Indemnizatii de hrana			20.000	20.000	15.000	20.000	20.000	11.401	8.599	11.259		
10	01	30			Alte drepturi salariale in bani			140.000	140.000	140.000	140.000	140.000	66.661	73.339	38.201		
10	02				Cheltuieli salariale in natura			2.277.250	1.987.250	1.987.250	2.277.250	2.277.250	1.749.534	527.716	1.738.411		
10	02	02			Norme de hrana			2.010.000	1.720.000	1.720.000	2.010.000	2.010.000	1.493.484	516.516	1.482.361		
10	02	06			Vouchere de vacanta			267.250	267.250	267.250	267.250	267.250	256.050	11.200	256.050		
10	03				Contributii			248.940	248.940	237.440	248.940	248.940	189.132	59.808	189.997		
10	03	01			Contributii de asigurari sociale de stat			36.650	36.650	36.650	36.650	36.650	36.356	294	36.356		
10	03	02			Contributii de asigurari de somaj			2.020	2.020	2.020	2.020	2.020	1.088	932	1.088		
10	03	03			Contributii de asigurari sociale de sanatate			11.720	11.720	11.720	11.720	11.720	11.393	327	11.393		
10	03	04			Contributii de asigurari pentru accidente de munca si boli profesionale			510	510	510	510	510	345	165	345		
10	03	06			Contributii pentru concedii si indemnizatii			2.040	2.040	2.040	2.040	2.040	1.955	85	1.955		
10	03	07			Contributia asiguratorie pentru munca			196.000	196.000	184.500	196.000	196.000	137.995	58.005	138.860		
20					TITLUL II BUNURI SI SERVICII			1.035.000	983.800	983.800	642.005	642.005	507.682	134.323	581.723		
20	01				Bunuri si servicii			519.000	469.800	469.800	352.785	352.785	259.181	93.604	317.826		
20	01	01			Furnituri de birou			32.000	26.500	26.500	29.422	29.422	10.188	19.234	19.081		
20	01	02			Materiale pentru curatenie			7.000	7.000	7.000	5.997	5.997	3.453	2.544	3.453		
20	01	03			Incalzit, iluminat si forta motrica			62.000	55.000	55.000	51.582	51.582	35.289	16.293	36.259		
20	01	04			Apa, canal si salubritate			11.200	11.000	11.000	10.280	10.280	7.270	3.010	7.497		

Capi- tol	Sub- capi- tol	Pa- ra- graf	Gru- pa / Tiflu col	Ali- ne- at	Denumire indicator	Credite de angajament			Credite bugetare			Angajamente legale de platit	Plati efectuate	Angajamente legale de platit	Cheltuieli efective
						1	2	3	4	5	6				
A						1	2	3	4	5	6	7	8=6-7	9	
20	01	05			Carburanti si lubrifianti			125.000	125.000	69.793	69.793	65.894	3.899	86.744	
20	01	06			Piese de schimb			134.000	111.500	69.616	69.616	62.091	7.525	62.091	
20	01	08			Posta, telecomunicatii, radio, tv, internet			53.000	42.500	47.189	47.189	31.472	15.717	33.797	
20	01	09			Materiale si prestari de servicii cu caracter functional			46.000	42.500	42.055	42.055	22.629	19.426	46.169	
20	01	30			Alte bunuri si servicii pentru intretinere si functionare			48.800	48.800	26.851	26.851	20.895	5.956	22.735	
20	02				Reparatii curente			100.000	100.000	17.004	17.004	17.004		17.004	
20	05				Bunuri de natura obiectelor de inventar			248.000	248.000	167.732	167.732	154.532	13.200	175.287	
20	05	01			Uniforme si echipament			158.000	158.000	89.732	89.732	89.732		126.251	
20	05	30			Alte obiecte de inventar			90.000	90.000	78.000	78.000	64.800	13.200	49.036	
20	06				Deplasari, detasari, transferari			9.500	9.500	1.456	1.456	1.456		1.456	
20	06	01			Deplasari interne, detasari, transferari			9.500	9.500	1.456	1.456	1.456		1.456	
20	11				Carti, publicatii si materiale documentare			500	500						
20	13				Pregatire profesionala			5.000	5.000	2.000	2.000	666	1.334	666	
20	30				Alte cheltuieli			153.000	151.000	101.028	101.028	74.843	26.185	69.484	
20	30	30			Alte cheltuieli cu bunuri si servicii			153.000	151.000	101.028	101.028	74.843	26.185	69.484	
70					CHELTUIELI DE CAPITAL			356.000	356.000	61.472	61.472	61.472		102.214	
71					TITLUL XIII ACTIVE NEFINANCIARE			356.000	356.000	61.472	61.472	61.472		102.214	
71	01				Active fixe			356.000	356.000	61.472	61.472	61.472		102.214	
71	01	01			Constructii									636	
71	01	02			Masini, echipamente si mijloace de transport										
71	01	03			Mobilier, aparatura birou si alte			211.000	211.000	61.472	61.472	61.472		77.438	

Capi- tot	Sub- capitol	Pa- ra- graf	Ar- ti- col	Ali- ne- at	Denumire indicator	Credite de angajament		Credite bugetare		Angajamente legale	Plati efectuate	Angajamente legale de platit	Cheltuieli efective	
						1	2	3	4					
	A				B					5	7	8=6-7	9	
					active corporale								17.690	
			71	01	30	Alte active fixe (inclusiv reparatii capitale)		145.000	145.000				6.450	
			84			PLATI EFECTUATE IN ANII PRECEDENTI SI RECUPERATE IN ANUL CURENT		-29.890	-29.890	-29.890	-29.890			
			85			Titlul XIX PLATI EFECTUATE IN ANII PRECEDENTI SI RECUPERATE IN ANUL CURENT		-29.890	-29.890	-29.890	-29.890			
			85	01		Plati efectuate in anii precedenti si recuperate in anul curent		-29.890	-29.890	-29.890	-29.890			
			85	01	01	Plati efectuate in anii precedenti si recuperate in anul curent (SF)		-29.890	-29.890	-29.890	-29.890			
6500	02				Partea III-a CHELTUIELI SOCIAL-CULTURALE		115.009.860	100.470.640	96.664.554	96.620.282	64.622.708	31.997.574	57.894.305	
6502					INVATAMANT		29.553.750	27.065.390	22.548.874	22.548.874	15.295.606	7.253.268	11.617.280	
			01		CHELTUIELI CURENTE		22.524.110	20.035.750	17.873.400	17.873.400	12.797.628	5.075.772	8.968.014	
			10		TITLUL I CHELTUIELI DE PERSONAL		241.050	200.600	241.050	241.050	53.574	187.476	53.599	
			10	01	Cheltuieli salariale in bani		241.050	200.600	241.050	241.050	53.574	187.476	53.599	
			10	01	15	Alocatii pentru transportul la si de la locul de munca		241.050	200.600	241.050	53.574	187.476	53.599	
			20		TITLUL II BUNURI SI SERVICII		13.645.040	11.823.680	10.780.150	10.780.150	7.557.927	3.222.223	6.446.517	
			20	01	Bunuri si servicii		6.118.190	5.103.200	5.453.284	5.453.284	3.797.169	1.656.115	3.825.134	
			20	01	01	Furnituri de birou		293.300	226.590	167.377	167.377	98.601	68.776	93.785
			20	01	02	Material pentru curatenie		455.350	382.340	302.544	302.544	238.223	64.321	240.779
			20	01	03	Incalziri, iluminat si forta motrica		2.317.040	1.926.740	2.317.040	2.317.040	1.544.589	772.451	1.549.433
			20	01	04	Apa, canal si salubritate		840.260	657.630	840.260	840.260	459.249	381.011	471.041
			20	01	05	Carburanti si lubrifianti		15.910	13.070	7.410	7.410	6.514	896	13.697

Capi- tol	Sub- capi- tol	Pa- ra- graf	Gru- pa / litru col	Ali- ne- at	Denumire indicator	Credite de angajament			Credite bugetare		Angajamente legale	Plati efectuate	Angajamente legale de platit	Cheltuieli efective				
						1	2	3	4	5					6	7	8=6-7	9
A						1	2	3	4	5	6	7	8=6-7	9				
20	01	06			Piese de schimb			30.370	30.370	23.395	23.395	19.313	4.082	19.344				
20	01	07			Transport			6.000	6.000	1.337	1.337	1.337		1.337				
20	01	08			Posta, telecomunicatii, radio, tv, internet			396.600	310.530	396.600	396.600	258.311	138.289	260.294				
20	01	09			Materiale si prestari de servicii cu caracter functional			534.020	474.890	444.424	444.424	326.977	117.447	325.532				
20	01	30			Alte bunuri si servicii pentru intretinere si functionare			1.229.340	1.075.040	952.897	952.897	844.055	108.842	849.892				
20	02				Reparatii curente			4.673.930	4.036.390	3.200.114	3.200.114	2.170.709	1.029.405	2.437.930				
20	04				Medicamente si materiale sanitare			75.000	75.000	44.466	44.466	25.837	18.629	18.491				
20	04	02			Materiale sanitare			30.000	30.000	15.682	15.682	15.682		9.687				
20	04	04			Dezinfectanti			45.000	45.000	28.784	28.784	10.155	18.629	8.804				
20	05				Bunuri de natura obiectelor de inventar			2.463.870	2.368.970	1.929.938	1.929.938	1.461.554	468.384	62.307				
20	05	03			Lenjerie si accesorii de pat			7.000	7.000	7.000	7.000		7.000					
20	05	30			Alte obiecte de inventar			2.456.870	2.361.970	1.922.938	1.922.938	1.461.554	461.384	62.307				
20	06				Deplasari, detasari, transferari			23.950	20.950	1.897	1.897	757	1.140	757				
20	06	01			Deplasari interne, detasari, transferari			23.450	20.950	1.897	1.897	757	1.140	757				
20	06	02			Deplasari in strainatate			500										
20	11				Carti, publicatii si materiale documentare			15.600	10.700	2.242	2.242	1.636	606	2.386				
20	12				Consultanta si expertiza			2.000										
20	13				Pregatire profesionala			82.450	71.450	33.289	33.289	13.403	19.886	13.403				
20	14				Protectia muncii			54.650	39.620	30.950	30.950	19.496	11.454	20.316				
20	30				Alte cheltuieli			135.400	97.400	83.970	83.970	67.366	16.604	65.793				
20	30	04			Chirii			1.500	1.500	1.125	1.125	1.125		1.125				
20	30	30			Alte cheltuieli cu bunuri si servicii			133.900	95.900	82.845	82.845	66.241	16.604	64.668				

Capi- tol	Sub- capi- tol	Pa- ra- graf	Gru- pa / Titlu	Ar- ti- col	Ali- ne- at	Denumire indicator	Credite de angajament		Credite bugetare		Angajamente legale	Plati efectuate	Angajamente legale de platit	Cheltuieli efective	
							aprobate la finele perioadei de raportare	trimestriale cumulate	aprobate la finele perioadei de raportare	trimestriale cumulate					
A							1	2	3	4	5	6	7	8=6-7	9
						B									
	55					TITLUL VII ALTE TRANSFERURI			1.215.630	935.920	829.807	829.807	829.807	829.807	829.807
	55	01				A. Transferuri interne			1.215.630	935.920	829.807	829.807	829.807	829.807	829.807
	55	01	18			Alte transferuri curente interne			98.520	98.520					
	55	01	63			Finantarea invatamantului particular sau confesional acreditat			1.117.110	837.400	829.807	829.807	829.807	829.807	829.807
	56					TITLUL VIII PROIECTE CU FINANTARE DIN FONDURI EXTERNE NERAMBURSABILE (FEN) POSTADERARE									
	56	02				Programe din Fondul Social European (FSE)									641
	56	02	02			Finantarea externa nerambursabila			988.600	836.500	988.600	988.600	988.600	988.600	641
	57					TITLUL VIII ASISTENTA SOCIALA									266.687
	57	02				Ajutoare sociale			988.600	836.500	988.600	988.600	988.600	988.600	266.687
	57	02	01			Ajutoare sociale in numerar			549.600	477.600	549.600	549.600	549.600	549.600	208.352
	57	02	02			Ajutoare sociale in natura			339.000	333.900	339.000	339.000	339.000	339.000	55.135
	57	02	03			Tichete de cresa si tichete sociale pentru gradinita			100.000	35.000	100.000	100.000	100.000	100.000	3.200
	58					TITLUL X PROIECTE CU FINANTARE DIN FONDURI EXTERNE NERAMBURSABILE									
	58	01				CADRULUI FINANCIAR 2014-2020			5.432.750	5.432.750	4.032.753	4.032.753	4.032.753	4.032.753	788.896
	58	01				Programe din Fondul European de Dezvoltare Regionala (FEDR)			3.511.230	3.511.230	2.874.311	2.874.311	2.874.311	2.874.311	24.760
	58	01	01			Finantarea nationala			504.270	504.270	481.665	481.665	481.665	481.665	3.714
	58	01	02			Finantarea externa nerambursabila			2.733.050	2.733.050	2.380.096	2.380.096	2.380.096	2.380.096	21.046
	58	01	03			Cheltuieli neeligibile			273.910	273.910	12.530	12.530	12.530	12.530	8.966
	58	02				Programe din Fondul Social European (FSE)			1.921.520	1.921.520	1.158.442	1.158.442	1.158.442	1.158.442	764.136
	58	02	01			Finantarea nationala			288.510	288.510	172.310	172.310	172.310	172.310	55.896

Capi- tol	Sub- pa- ra- gra- f Titlu col	Gru- pa / Titlu col	Ar- ti- col	Ali- ne- at	Denumire indicator	Credite de angajament			Credite bugetare			Angajamente legale de platit	Plati efectuate	Angajamente legale de platit	Cheltuieli efective			
						1	2	3	4	5	6					7	8=6-7	9
A						1	2	3	4	5	6	7	8=6-7	9				
58	02	02			Finantarea externa nerambursabila	1.633.010	1.633.010	1.633.010	1.633.010	986.132	986.132	663.892	322.240	710.240				
59					TITLUL XI ALTE CHELTUIELI	1.001.040	806.300	1.001.040	806.300	1.001.040	1.001.040	581.867	419.173	581.867				
59	01				Burse	1.001.040	806.300	1.001.040	806.300	1.001.040	1.001.040	581.867	419.173	581.867				
70					CHELTUIELI DE CAPITAL	7.112.900	7.112.900	7.112.900	7.112.900	4.758.739	4.758.739	2.581.243	2.177.496	2.649.266				
71					TITLUL XIII ACTIVE NEFINANCIARE	7.112.900	7.112.900	7.112.900	7.112.900	4.758.739	4.758.739	2.581.243	2.177.496	2.649.266				
71	01				Active fixe	7.112.900	7.112.900	7.112.900	7.112.900	4.758.739	4.758.739	2.581.243	2.177.496	2.649.266				
71	01	01			Constructii	5.506.790	5.506.790	5.506.790	5.506.790	3.935.800	3.935.800	2.464.985	1.470.815	2.574.659				
71	01	02			Masini, echipamente si mijloace de transport	1.287.000	1.287.000	1.287.000	1.287.000	652.092	652.092	53.256	598.836	40.068				
71	01	03			Mobilier, aparatura birou si alte active corporale	154.000	154.000	154.000	154.000	134.913	134.913	62.173	72.740	28.550				
71	01	30			Alte active fixe (inclusiv reparatii capitale)	165.110	165.110	165.110	165.110	35.934	35.934	829	35.105	5.989				
84					PLATI EFECTUATE IN ANII PRECEDENTI SI RECUPERATE IN ANUL CURENT	-83.260	-83.260	-83.260	-83.260	-83.265	-83.265	-83.265						
85					Titlul XIX PLATI EFECTUATE IN ANII PRECEDENTI SI RECUPERATE	-83.260	-83.260	-83.260	-83.260	-83.265	-83.265	-83.265						
85	01				Plati efectuate in anii precedenti si recuperate in anul curent	-83.260	-83.260	-83.260	-83.260	-83.265	-83.265	-83.265						
85	01	01			Plati efectuate in anii precedenti si recuperate in anul curent (SF)	-83.260	-83.260	-83.260	-83.260	-83.265	-83.265	-83.265						
6602					SANATATE	13.998.790	13.463.790	13.998.790	13.463.790	12.978.823	12.978.823	10.918.086	2.060.737	10.374.717				
	01				CHELTUIELI CURENTE	12.883.790	12.348.790	12.883.790	12.348.790	11.864.303	11.864.303	9.825.740	2.038.563	10.364.983				
	10				TITLUL I CHELTUIELI DE PERSONAL	5.500.000	4.965.000	5.500.000	4.965.000	5.500.000	5.500.000	3.984.418	1.515.582	3.953.004				
	10	01			Cheltuieli salariale in bani	5.282.000	4.762.000	5.282.000	4.762.000	5.282.000	5.282.000	3.821.117	1.460.883	3.789.886				

Capi- toll	Sub- capi- toll	Pa- ra- graf	Ar- ti- col	Ali- ne- at	Denumire indicator	Credite de angajament			Credite bugetare			Angajamente legale	Plati efectuate	Angajamente legale de platit	Cheltuieli efective	
						1	2	3	4	5	6					7
		A			B											
		10	01	01	Salarii de baza	4.190.000	3.820.000	4.190.000	4.190.000	4.190.000	3.115.984	1.074.016	3.105.381			
		10	01	06	Alte sporuri	635.000	530.000	635.000	635.000	635.000	415.067	219.933	410.632			
		10	01	13	Drepturi de delegare	1.000	1.000	1.000	1.000	1.000	1.000	1.000	1.000			
		10	01	17	Indemnizatii de hrana	234.000	196.000	234.000	234.000	234.000	155.235	78.765	154.481			
		10	01	29	Stimulentul de risc	120.000	120.000	120.000	120.000	120.000	82.500	37.500	82.500			
		10	01	30	Alte drepturi salariale in bani	102.000	95.000	102.000	102.000	102.000	52.331	49.669	36.892			
		10	02		Cheltuieli salariale in natura	89.000	89.000	89.000	89.000	89.000	78.550	10.450	78.550			
		10	02	06	Vouchere de vacanta	89.000	89.000	89.000	89.000	89.000	78.550	10.450	78.550			
		10	03		Contributii	129.000	114.000	129.000	129.000	129.000	84.751	44.249	84.568			
		10	03	01	Contributii de asigurari sociale de stat	1.500	1.500	1.500	1.500	1.500	1.426	74	1.426			
		10	03	02	Contributii de asigurari de somaj	1.000	1.000	1.000	1.000	1.000	45	955	45			
		10	03	03	Contributii de asigurari sociale de sanatate	500	500	500	500	500	469	31	469			
		10	03	04	Contributii de asigurari pentru accidente de munca si boli profesionale	500	500	500	500	500	14	486	14			
		10	03	06	Contributii pentru concedii si indemnizatii	500	500	500	500	500	77	423	77			
		10	03	07	Contributia asiguratorie pentru munca	125.000	110.000	125.000	125.000	125.000	82.720	42.280	82.537			
		20			TITLUL II BUNURI SI SERVICII	7.383.790	7.383.790	6.364.303	6.364.303	6.364.303	5.841.322	522.981	6.411.979			
		20	01		Bunuri si servicii	72.000	72.000	34.217	34.217	34.217	27.217	7.000	27.217			
		20	01	01	Furnituri de birou	7.000	7.000	2.500	2.500	2.500	2.500	2.500	2.500			
		20	01	02	Materiale pentru curatenie	53.000	53.000	31.717	31.717	31.717	27.217	4.500	27.217			
		20	01	09	Materiale si prestari de servicii cu caracter functional	12.000	12.000									
		20	04		Medicamente si materiale sanitare	2.966.790	2.966.790	2.068.302	2.068.302	2.068.302	1.662.743	405.559	2.068.997			

Capi- tol	Sub- pa- ra- graf	Gru- pa / Titlu	Ar- ti- col	Ali- ne- at	Denumire indicator	Credite de angajament			Credite bugetare		Angajamente legale	Plati efectuate	Angajamente legale de platit	Cheltuieli efective
						aprobate la finele perioadei de raportare	trimestriale cumulate	aprobate la finele perioadei de raportare	trimestriale cumulate					
A					B					6	7	8=6-7	9	
					1	2	3	4	5	6	7	8=6-7	9	
	20	04	01		Medicamente			6.000	6.000	2.215	2.215	2.215	2.215	2.215
	20	04	02		Materiale sanitare			2.560.790	2.560.790	1.739.119	1.739.119	405.559	1.333.560	1.739.814
	20	04	04		Dezinfectanti			400.000	400.000	326.968	326.968		326.968	326.968
	20	05			Bunuri de natura obiectelor de inventar			92.500	92.500	74.454	74.454		74.454	25.643
	20	05	30		Alte obiecte de inventar			92.500	92.500	74.454	74.454		74.454	25.643
	20	06			Deplasari, detasari, transferari			500	500					
	20	06	01		Deplasari interne, detasari, transferari			500	500					
	20	30			Alte cheltuieli			4.252.000	4.252.000	4.187.330	4.187.330	110.422	4.076.908	4.290.122
	20	30	30		Alte cheltuieli cu bunuri si servicii			4.252.000	4.252.000	4.187.330	4.187.330	110.422	4.076.908	4.290.122
	70				CHELTUIELI DE CAPITAL			1.115.000	1.115.000	1.114.520	1.114.520	22.174	1.092.346	9.734
	71				TITLUL XIII ACTIVE NEFINANCIARE			1.115.000	1.115.000	1.114.520	1.114.520	22.174	1.092.346	9.734
	71	01			Active fixe			1.115.000	1.115.000	1.114.520	1.114.520	22.174	1.092.346	9.734
	71	01	02		Masini, echipamente si mijloace de transport			1.115.000	1.115.000	1.114.520	1.114.520	22.174	1.092.346	9.734
	71	01	03		Mobilier, aparatura birotica si alte active corporale									
6702					CULTURA, RECREERE SI RELIGIE			25.468.680	20.726.920	18.508.780	18.464.508	8.358.100	10.106.408	9.194.362
	01				CHELTUIELI CURENTE			22.259.270	17.517.510	16.684.949	16.640.677	7.422.300	9.218.377	3.459.766
	10				TITLUL I CHELTUIELI DE PERSONAL			300.000	263.500	300.000	300.000	150.769	149.231	135.812
	10	01			Cheltuieli salariale in bani			283.600	248.600	283.600	283.600	141.840	141.760	128.570
	10	01	01		Salarii de baza			251.600	221.600	251.600	251.600	122.549	129.051	119.306
	10	01	17		Indemnizatii de hrana			20.000	15.000	20.000	20.000	11.094	8.906	8.468
	10	01	30		Alte drepturi salariale in bani			12.000	12.000	12.000	12.000	8.197	3.803	796
	10	02			Cheltuieli salariale in natura			10.000	10.000	10.000	10.000	5.650	4.350	4.350
	10	02	06		Vouchere de vacanta			10.000	10.000	10.000	10.000	5.650	4.350	4.350
	10	03			Contributii			6.400	4.900	6.400	6.400	3.279	3.121	2.892

Capi- fol	Sub- capi- fol	Pa- ra- graf	Gru- pa / Titlu	Ar- ti- col	Ali- ne- at	Denumire indicator	Credite de angajament		Credite bugetare		Angajamente legale	Plati efectuate	Angajamente legale de plati	Cheltuieli efective	
							aprobate la finele perioadei de raportare	trimestriale cumulate	aprobate la finele perioadei de raportare	trimestriale cumulate					
A						B	1	2	3	4	5	6	7	8=6-7	9
	10	03	07			Contributia asiguratorie pentru munca			6.400	4.900	6.400	3.121	3.279	2.892	
	20					TITLUL II BUNURI SI SERVICII			1.522.640	1.355.640	1.234.989	945.907	289.082	939.825	
	20	01				Bunuri si servicii			55.000	44.000	35.015	20.617	14.398	21.020	
	20	01	01			Furnituri de birou			500	500					
	20	01	02			Materiale pentru curatenie			500	500					
	20	01	03			Incalzit, iluminat si forta motrica			50.000	40.000	32.692	19.142	13.550	19.350	
	20	01	04			Apa, canal si salubritate			4.000	3.000	2.323	1.475	848	1.670	
	20	02				Reparatii curente			652.000	508.000	651.490	436.188	215.302	436.188	
	20	05				Bunuri de natura obiectelor de inventar								231	
	20	05	30			Alte obiecte de inventar								231	
	20	30				Alte cheltuieli			815.640	803.640	592.756	489.102	59.382	482.386	
	20	30	30			Alte cheltuieli cu bunuri si servicii			815.640	803.640	592.756	489.102	59.382	482.386	
	51					TITLUL VI TRANSFERURI INTRE UNITATI ALE ADMINISTRATIEI PUBLICE									
	51	01				Transferuri curente			2.848.000	2.645.000	894.800	894.800		894.800	
	51	01	01			Transferuri catre institutiile publice			1.348.000	1.145.000	885.000	885.000		885.000	
	51	02				Transferuri de capital			1.348.000	1.145.000	885.000	885.000		885.000	
	51	02	29			Alte transferuri de capital catre institutiile publice			1.500.000	1.500.000	9.800	9.800		9.800	
	55					TITLUL VII ALTE TRANSFERURI									
	55	01				A. Transferuri interne			1.500.000	1.500.000	9.800	9.800		9.800	
	55	01	18			Alte transferuri curente in strainatate			1.477.400	1.477.400	1.018.061	786.722	231.339	786.659	
	55	02				B. Transferuri curente in strainatate (cu alte organizatii internationale)			1.447.400	1.447.400	1.012.461	781.122	231.339	781.122	
	55	02	04			Alte transferuri curente in strainatate			1.447.400	1.447.400	1.012.461	781.122	231.339	781.122	
									30.000	30.000	5.600	5.600		5.537	
									30.000	30.000	5.600	5.600		5.537	

Capi- tol	Sub- pa- ra- graf	Gru- pa / Titlu	Ar- ti- col	Ali- ne- at	Denumire indicator	Credite de angajament		Credite bugetare		Angajamente bugetare	Angajamente legate	Plati efectuate	Angajamente legale de platit	Cheltuieli efective
						aprobate la finele perioadei de raportare	trimestriale cumulate	aprobate la finele perioadei de raportare	trimestriale cumulate					
A					B	1	2	3	4	5	6	7	8=6-7	9
		56			TITLUL VIII PROIECTE CU FINANTARE DIN FONDURI EXTERNE NERAMBURSABILE (FEN) POSTADERARE			15.861.230	11.525.970	12.956.627	12.956.627	6.205.517	6.751.110	457.507
		56	01		Programa din Fondul European de Dezvoltare Regionala (FEDR)			15.464.380	11.129.120	12.639.507	12.639.507	6.192.357	6.447.150	451.299
		56	01	01	Finantarea nationala			2.006.050	1.674.300	1.774.002	1.774.002	774.246	999.756	106.356
		58			TITLUL X PROIECTE CU FINANTARE DIN FONDURI EXTERNE NERAMBURSABILE CADRULUI FINANCIAR 2014-2020			11.238.330	7.234.820	8.998.665	8.998.665	4.177.609	4.821.056	344.943
		58	01		Programa din Fondul European de Dezvoltare Regionala (FEDR)			2.220.000	2.220.000	1.866.840	1.866.840	1.240.502	626.338	4.185
		58	01	01	Finantarea nationala									4.185
		58	01	02	Finantarea externa nerambursabila									
		58	01	03	Cheltuieli neeligibile									
		58	02		Programa din Fondul Social European (FSE)			396.850	396.850	317.120	317.120	13.160	303.960	2.023
		58	02	02	Finantarea externa nerambursabila			381.610	381.610	317.120	317.120	13.160	303.960	2.023
		58	05		Programa din Fondul European pentru Pescuri si Afaceri Maritime			15.240	15.240					
		58	05	02	Finantarea externa nerambursabila			250.000	250.000	236.200	236.200	236.200		236.200
		58	05	03	Cheltuieli neeligibile			250.000	250.000	236.200	236.200	236.200		236.200
		59			TITLUL XI ALTE CHELTUIELI									
		59	12		Sustinerea cultelor									
		70			CHELTUIELI DE CAPITAL			3.210.310	3.210.310	1.824.731	1.824.731	888.931	935.800	5.734.596
		71			TITLUL XIII ACTIVE NEFINANCIARE			3.210.310	3.210.310	1.824.731	1.824.731	888.931	935.800	5.734.596
		71	01		Active fixe			3.210.310	3.210.310	1.824.731	1.824.731	888.931	935.800	5.734.596
		71	01	01	Constructii			2.706.310	2.706.310	1.770.586	1.770.586	834.786	935.800	5.522.664

Capi- tol	Sub- capi- tol	Pa- ra- graf	Gru- pa / Titlu	Ar- ti- col	Ali- ne- at	Denumire indicator	Credite de angajament			Credite bugetare		Angajamente legale	Plati efectuate	Angajamente legale de platit	Cheltuieli efective
							aprobate la finele perioadei de raportare	trimestriale cumulate	1	2	3				
	A					B									
	71	01	02			Masini, echipamente si mijloace de transport									26.993
	71	01	03			Mobilier, aparatura birotica si alte active corporale									184.939
	71	01	30			Alte active fixe (inclusiv reparatii capitale)									
	84					PLATI EFECTUATE IN ANII PRECEDENTI SI RECUPERATE IN ANUL CURENT									
	85					Titlul XIX PLATI EFECTUATE IN ANII PRECEDENTI SI RECUPERATE									
	85	01				PRECEDENTI SI RECUPERATE IN ANUL CURENT									
	85	01				Plati efectuate in anii precedenti si recuperate in anul curent									
	85	01	01			Plati efectuate in anii precedenti si recuperate in anul curent (SF)									
6802						ASIGURARI SI ASISTENTA SOCIALA									
	01					CHELTUIELI CURENTE	45.988.640	39.214.540	45.988.640	39.214.540	42.628.077	42.628.077	28.302.608	14.325.469	26.707.946
	10					TITLUL I CHELTUIELI DE PERSONAL	45.338.030	38.563.930	45.338.030	38.563.930	42.269.525	42.269.525	28.228.138	14.041.387	26.600.234
	10	01				Cheltuieli salariale in bani	19.444.780	16.071.580	19.444.780	16.071.580	19.444.780	19.444.780	14.062.514	5.382.266	14.101.632
	10	01	01			Salarii de baza	18.306.780	14.997.180	18.306.780	14.997.180	18.306.780	18.306.780	13.125.818	5.180.962	13.161.891
	10	01	06			Alte sporuri	15.907.780	13.004.780	15.907.780	13.004.780	15.907.780	15.907.780	11.678.079	4.229.701	11.776.608
	10	01	12			Indemnizatii platite unor persoane din afara unitatii	426.000	345.500	426.000	345.500	426.000	426.000	245.008	180.992	247.480
	10	01	13			Drepturi de delegare	2.000	2.000	2.000	2.000	2.000	2.000	2.000	2.000	20
	10	01	17			Indemnizatii de brana	3.000	2.900	3.000	2.900	3.000	3.000	2.000	2.980	20
	10	01	30			Alte drepturi salariale in bani	1.716.000	1.439.000	1.716.000	1.439.000	1.716.000	1.716.000	1.054.450	661.550	1.056.874
	10	01					252.000	203.000	252.000	203.000	252.000	252.000	148.261	103.759	80.909

Capi- tol	Sub- capitol graf	Pa- ra- Titlu	Gru- pa/ Titlu	At- fi- col	Ali- ne- at	Denumire indicator	Credite de angajament			Credite bugetare		Angajamente legale	Plati efectuate	Angajamente legale de platit	Cheltuieli efective
							1	2	3	4	5				
A							1	2	3	4	5	6	7	8=6-7	9
						B									
	56	01	02			Finantarea externa nerambursabila									3.060
	56	02				Programe din Fondul Social European (FSE)									1.884
	56	02	02			Finantarea externa nerambursabila									1.884
	57					TITLUL VIII ASISTENTA SOCIALA									5.831.040
	57	02				Ajutoare sociale			7.737.280	6.652.280	7.737.280	7.737.280	5.811.143	1.926.137	5.831.040
	57	02	01			Ajutoare sociale in numerar			7.737.280	6.652.280	7.737.280	7.737.280	5.811.143	1.926.137	5.831.040
	58					TITLUL X PROIECTE CU FINANTARE DIN FONDURI EXTERNE NERAMBURSABILE									4.022.282
						CADRULUI FINANCIAR 2014-2020			13.287.390	11.673.990	10.576.631	10.576.631	5.664.625	4.912.006	4.022.282
	58	01				Programe din Fondul European de Dezvoltare Regionala (FEDR)			2.387.690	1.764.890	2.114.479	2.114.479	80.817	130.662	42.611
	58	01	01			Finantarea nationala			278.660	222.390	13.902	13.902	5.791	8.111	441
	58	01	02			Finantarea externa nerambursabila			1.629.030	1.062.500	197.577	197.577	75.026	122.551	42.170
	58	01	03			Cheltuieli necligibile			480.000	480.000					
	58	02				Programe din Fondul Social European (FSE)			10.899.700	9.909.100	10.365.152	10.365.152	5.583.808	4.781.344	3.979.671
	58	02	01			Finantarea nationala			1.634.750	1.471.160	1.548.090	1.548.090	635.866	912.224	394.648
	58	02	02			Finantarea externa nerambursabila			9.264.950	8.437.940	8.817.062	8.817.062	4.947.942	3.869.120	3.585.023
	59					TITLUL XI ALTE CHELTUIELI			230.000	200.000	230.000	230.000	189.190	40.810	202.570
	59	40				Sume aferente persoanelor cu handicap neincadrate			230.000	200.000	230.000	230.000	189.190	40.810	202.570
	70					CHELTUIELI DE CAPITAL			702.000	702.000	410.290	410.290	126.208	284.082	107.712
	71					TITLUL XIII ACTIVE NEFINANCIARE			702.000	702.000	410.290	410.290	126.208	284.082	107.712
	71	01				Active fixe			702.000	702.000	410.290	410.290	126.208	284.082	107.712
	71	01	01			Construcții			250.000	250.000	108.290	108.290		108.290	
	71	01	02			Masini, echipamente si mijloace de transport			116.000	116.000	116.000	116.000	115.736	264	44.816

Capi- tol	Sub- capi- tol	Pa- ra- graf	Gru- pa / Titlu	Ar- ti- col	Al- ne- at	Denumire indicator	Credite de angajament			Credite bugetare		Angajamente legale de platit	Plati efectuate	Angajamente legale de platit	Cheltuieli efective
							1	2	3	4	5				
						B									
						A									
	71	01	03			Mobilier, aparatura birou si alte active corporale	174.000	174.000	174.000	174.000	174.000	163.528	10.472	163.528	33.105
	71	01	30			Alte active fixe (inclusiv reparatii capitale)	162.000	162.000	162.000	162.000	162.000	12.000		12.000	29.791
	84					PLATI EFECTUATE IN ANII PRECEDENTI SI RECUPERATE IN ANUL CURENT	-51.390	-51.390	-51.390	-51.390	-51.738		-51.738		
	85					Titlul XIX PLATI EFECTUATE IN ANII PRECEDENTI SI RECUPERATE IN ANUL CURENT	-51.390	-51.390	-51.390	-51.390	-51.738		-51.738		
	85	01				Plati efectuate in anii precedenti si recuperate in anul curent	-51.390	-51.390	-51.390	-51.738	-51.738		-51.738		
	85	01	01			Plati efectuate in anii precedenti si recuperate in anul curent (SF)	-51.390	-51.390	-51.390	-51.738	-51.738		-51.738		
7000	02					Partea IV-a SERVICII SI DEZVOLTARE PUBLICA, LOCUINTE, MEDIU SI APE	91.950.440	83.948.180	70.956.341	70.956.341	70.956.341	31.630.800	39.325.541	31.630.800	41.513.188
7002						LOCUINTE, SERVICII SI DEZVOLTARE PUBLICA CHELTUIELI CURENTE	86.598.990	78.939.730	68.664.661	68.664.661	68.664.661	30.663.681	38.000.980	30.663.681	36.678.085
	01					TITLUL I CHELTUIELI DE PERSONAL	60.366.750	55.193.390	49.425.436	49.425.436	49.425.436	25.717.418	23.708.018	25.717.418	23.600.724
	10					TITLUL I CHELTUIELI DE PERSONAL	6.370.400	5.465.400	6.370.400	6.370.400	6.370.400	1.632.155	4.718.245	1.632.155	4.666.878
	10	01				Cheletuilei salariale in bani	5.937.400	5.047.400	5.937.400	5.937.400	5.937.400	1.555.528	4.381.872	1.555.528	4.331.086
	10	01	01			Salarii de baza	5.293.400	4.484.400	5.293.400	5.293.400	5.293.400	1.330.723	3.962.677	1.330.723	3.933.534
	10	01	06			Alte sporuri	180.000	145.000	180.000	180.000	180.000	60.503	119.497	60.503	119.714
	10	01	13			Drepturi de delegare	1.000	1.000	1.000	1.000	1.000			1.000	
	10	01	17			Indemnizatii de hrana	360.000	314.000	360.000	360.000	360.000	109.255	250.745	109.255	248.690
	10	01	30			Alte drepturi salariale in bani	103.000	103.000	103.000	103.000	103.000	54.047	48.953	54.047	29.148
	10	02				Cheletuilei salariale in natura	150.000	150.000	150.000	150.000	150.000	20.200	129.800	20.200	129.800
	10	02	06			Vouchere de vacanta	150.000	150.000	150.000	150.000	150.000	20.200	129.800	20.200	129.800

Capi- tol	Sub- capitol	Pa- ra- graf	Gru- pa / Titlu	Ar- ti- col	Ali- ne- at	Denumire indicator	Credite de angajament			Credite bugetare		Angajamente legale de platit	Plati efectuate	Angajamente legale de platit	Cheltuieli efective
							aprobate la finele perioadei de raportare	trimestriale cumulate	aprobate la finele perioadei de raportare	trimestriale cumulate	Angajamente bugetare				
A						B	1	2	3	4	5	6	7	8=6-7	9
10	03					Contributii	283.000		283.000	268.000	283.000	206.573	76.427	205.992	
10	03	01				Contributii de asigurari sociale de stat	100.000		100.000	100.000	100.000	84.639	15.361	84.639	
10	03	02				Contributii de asigurari de somaj	3.000		3.000	3.000	3.000	2.678	322	2.678	
10	03	03				Contributii de asigurari sociale de sanatate	30.000		30.000	30.000	30.000	27.856	2.144	27.856	
10	03	04				Contributii de asigurari pentru accidente de munca si boli profesionale	1.000		1.000	1.000	1.000	804	196	804	
10	03	06				Contributii pentru concedii si indemnizatii	6.000		6.000	6.000	6.000	4.553	1.447	4.553	
10	03	07				Contributia asiguratorie pentru munca	143.000		143.000	143.000	143.000	86.043	56.957	85.462	
20						TITLUL II BUNURI SI SERVICII	25.982.070		23.378.070	23.378.070	23.506.099	15.314.769	8.191.330	16.851.821	
20	01					Bunuri si servicii	23.743.070		21.239.070	22.036.314	22.036.314	14.559.818	7.476.496	16.319.021	
20	01	01				Furnituri de birou	3.000		3.000	2.000	2.000				
20	01	02				Materiale pentru curatenie	183.000		168.000	79.713	79.713	27.647	52.066	27.647	
20	01	03				Incalzit, iluminat si forta motrica	1.080.000		1.080.000	918.521	918.521	622.976	295.545	628.652	
20	01	04				Apa, canal si salubritate	15.112.070		13.725.070	15.090.337	15.090.337	9.838.133	5.252.204	11.006.457	
20	01	05				Carburanti si lubrifianti	10.000		8.000						
20	01	06				Piese de schimb	15.000		15.000	4.926	4.926	4.926		4.926	
20	01	08				Posta, telecomunicatii, radio, tv, internet	10.000		10.000	7.329	7.329	4.485	2.844	4.485	
20	01	09				Materiale si prestari de servicii cu caracter functional	4.800.000		3.900.000	3.988.595	3.988.595	2.947.524	1.041.071	3.437.345	
20	01	30				Alte bunuri si servicii pentru intretinere si functionare	2.530.000		2.330.000	1.944.893	1.944.893	1.114.127	830.766	1.209.509	
20	02					Reparatii curente	599.000		599.000	300.997	300.997	98.697	202.300	164.137	


Capi- tol	Sub- capi- tol	Pa- ra- graf	Gru- pa / Titlu col	Ar- ti- col	Ali- ne- at	Denumire indicator	Credite de angajament			Credite bugetare		Angajamente legale	Plati efectuate	Angajamente legale de platit	Cheltuieli efective
							aprobate la finele perioadei de raportare	trimestriale cumulate	trimestriale cumulate	aprobate la finele perioadei de raportare	trimestriale cumulate				
A							I	2	3	4	5	6	7	8=6-7	9
B															
58	01					CADRULUI FINANCIAR 2014-2020	27.611.080		25.965.020	19.414.891	19.414.891	15.835.324	3.579.567	15.835.324	1.616.990
						Programe din Fondul European de Dezvoltare Regionala (FEDR)	26.680.790		25.093.440	18.618.975	18.618.975	15.728.039	2.890.936	15.728.039	1.437.200
58	01	01				Finantarea nationala	6.396.060		6.197.790	5.324.374	5.324.374	4.916.392	407.982	4.916.392	16.090
58	01	02				Finantarea externa nerambursabila	14.728.270		13.339.190	7.964.091	7.964.091	6.171.137	1.792.954	6.171.137	1.421.110
58	01	03				Cheltuieli neseligibile	5.556.460		5.556.460	5.330.510	5.330.510	4.640.510	690.000	4.640.510	
58	02					Programe din Fondul Social European (FSE)	930.290		871.580	795.916	795.916	107.285	688.631	107.285	179.790
58	02	01				Finantarea nationala	97.590		97.590	77.431	77.431		77.431		305
58	02	02				Finantarea externa nerambursabila	832.700		773.990	718.485	718.485	107.285	611.200	107.285	179.485
70						CHELTUIELI DE CAPITAL	17.673.190		17.673.190	17.673.190	17.673.190	2.460.297	8.226.895	2.460.297	13.077.361
71						TITLUL XIII ACTIVE NEFINANCIARE	17.673.190		17.673.190	17.673.190	17.673.190	2.460.297	8.226.895	2.460.297	13.077.361
71	01					Active fixe	17.673.190		17.673.190	17.673.190	17.673.190	2.460.297	8.226.895	2.460.297	13.077.361
71	01	01				Constructii	13.051.190		13.051.190	7.634.576	7.634.576	1.971.281	5.663.295	1.971.281	12.565.431
71	01	02				Masini, echipamente si mijloace de transport	2.585.000		2.585.000	2.315.590	2.315.590		2.315.590		392.572
71	01	03				Mobilier, aparatura biroutica si alte active corporale	887.000		887.000	354.202	354.202		92.965	261.237	38.032
71	01	30				Alte active fixe (inclusiv reparatii capitale)	1.150.000		1.150.000	382.824	382.824		155.045	227.779	81.326
79						OPERATIUNI FINANCIARE	8.620.000		6.134.100	8.620.000	8.620.000	2.485.966	6.134.034	2.485.966	
81						TITLUL XVII RAMBURSARI DE CREDITE	8.620.000		6.134.100	8.620.000	8.620.000	2.485.966	6.134.034	2.485.966	
81	02					Rambursari de credite interne	8.620.000		6.134.100	8.620.000	8.620.000	2.485.966	6.134.034	2.485.966	
81	02	05				Rambursari de credite aferente datoriei publice interne locale	8.620.000		6.134.100	8.620.000	8.620.000	2.485.966	6.134.034	2.485.966	
84						PLATI EFECTUATE IN ANII PRECEDENTI SI RECUPERATE IN ANUL CURENT	-60.950		-60.950	-67.967	-67.967		-67.967		

Capi- tol	Sub- pa- ra- graf	Pa- ra- gra- ful	Ar- ti- col	Ali- ne- at	Denumire indicator	Credite de angajament			Credite bugetare			Angajamente legale	Plati efectuate	Angajamente legale de platit	Cheltuieli efective	
						aprobate la finele perioadei de raportare	trimestriale cumulate	aprobate la finele perioadei de raportare	aprobate la finele perioadei de raportare	trimestriale cumulate						
A						1	2	3	4	5	6	7	8=6-7			
B																9
7402	85				Titlul XIX PLATI EFECTUATE IN ANII PRECEDENTI SI RECUPERATE IN ANUL CURENT											
	85	01			Plati efectuate in anii precedenti si recuperate in anul curent			-60.950	-60.950	-67.967	-67.967	-67.967	-67.967			
	85	01	01		Plati efectuate in anii precedenti si recuperate in anul curent (SF)			-60.950	-60.950	-67.967	-67.967	-67.967	-67.967			
	85	01	02		Plati efectuate in anii precedenti si recuperate in anul curent (SD)			-6.840	-6.840	-6.839	-6.839	-6.839	-6.839			
	01	20	02		PROTECTIA MEDIULUI			-54.110	-54.110	-61.128	-61.128	-61.128	-61.128			4.835.103
					CHELTUIELI CURENTE			1.287.250	1.237.250	1.087.887	1.087.887	821.113	266.774			836.633
	20	02			TITLUL II BUNURI SI SERVICII			538.000	538.000	522.278	522.278	438.675	83.603			449.111
	20	30			Reparatii curente			110.000	110.000	94.722	94.722	11.119	83.603			21.555
	20	30			Alte cheltuieli			428.000	428.000	427.556	427.556	427.556				427.556
	20	30	30		Alte cheltuieli cu bunuri si servicii			428.000	428.000	427.556	427.556	427.556				427.556
	55				TITLUL VII ALTE TRANSFERURI			86.400	86.400	42.052	42.052	42.052				42.052
	55	01			A. Transferuri interne			86.400	86.400	42.052	42.052	42.052				42.052
	55	01	42		Transferuri din bugetul local catre asocatiile de dezvoltare intercomuni- tate			86.400	86.400	42.052	42.052	42.052				42.052
	58				TITLUL X PROIECTE CU FINANTARE DIN FONDURI EXTERNE NERAMBURSABILE											
	58	01			CADRULUI FINANCIAR 2014-2020			662.850	612.850	523.557	523.557	340.386	183.171			345.470
					Programe din Fondul European de Dezvoltare Regionala (FEDR)			662.850	612.850	523.557	523.557	340.386	183.171			345.470
	58	01	01		Finantarea nationala			55.330	55.330	32.028	32.028	18.529	13.499			23.268

Capi- tol	Sub- capi- tol	Pa- ra- graf	Gru- pa/ Titlu	Ali- ne- at	Denumire indicator	Credite de angajament			Credite bugetare			Angajamente legale	Plati efectuate	Angajamente legale de platit	Cheltuieli efective	
						1	2	3	4	5	6					7
			A		B											
					Regionala (FEDR)											
	58	01	01		Finantarea nationala			51.539.980	39.600.150	738.646	738.646	458.809	279.837	466.814		
	58	01	02		Finantarea externa nerambursabila			6.868.460	5.722.800	8.839	8.839	8.839	8.839	1.460		
	58	01	03		Cheltuieli neeligibile			44.306.050	33.511.880	729.807	729.807	458.809	270.998	465.354		
	58	02			Programe din Fondul Social European (FSE)			365.470	365.470	196.341	196.341	41.945	154.396	58.049		
	58	02	01		Finantarea nationala			525.900	238.530	29.451	29.451	2.235	27.216			
	58	02	02		Finantarea externa nerambursabila			78.880	35.770	29.451	29.451	2.235	27.216			
	70				Finantarea externa nerambursabila			447.020	202.760	166.890	166.890	39.710	127.180	58.049		
					CHELTUIELI DE CAPITAL			19.359.210	15.216.590	13.247.516	13.247.516	4.855.576	8.391.940	3.843.008		
	71				TITLUL XIII ACTIVE NEFINANCIARE			19.359.210	15.216.590	13.247.516	13.247.516	4.855.576	8.391.940	3.843.008		
	71	01			Active fixe			19.359.210	15.216.590	13.247.516	13.247.516	4.855.576	8.391.940	3.843.008		
	71	01	01		Constructii			19.028.210	14.885.590	13.231.825	13.231.825	4.839.885	8.391.940	3.828.866		
	71	01	02		Masini, echipamente si mijloace de transport									6.102		
	71	01	03		Mobiliier, aparatura birouica si alte active corporale									8.040		
	71	01	30		Alte active fixe (inclusiv reparatii capitale)			331.000	331.000	15.691	15.691	15.691				
	84				TITLUL XV PLATI EFECTUATE IN ANII PRECEDENTI SI RECUPERATE											
					PRECEDENTI SI RECUPERATE IN ANUL CURENT			-11.800	-11.800	-11.800	-11.800	-11.800				
	85				Titlul XIX PLATI EFECTUATE IN ANII PRECEDENTI SI RECUPERATE											
					PRECEDENTI SI RECUPERATE IN ANUL CURENT			-11.800	-11.800	-11.800	-11.800	-11.800				
	85	01			Plati efectuate in anii precedenti si recuperate in anul curent			-11.800	-11.800	-11.800	-11.800	-11.800				
	85	01	02		Plati efectuate in anii precedenti si			-11.800	-11.800	-11.800	-11.800	-11.800				

Capi- tol	Sub- capi- tol	Pa- ra- graf	Gru- pa / Titlu col	Ali- ne- at	Denumire indicator	Credite de angajament		Credite bugetare		Angajamente bugetare	Angajamente legale	Plati efectuate	Angajamente legale de platit	Cheltuieli efective
						aprobate la finele perioadei de raportare	trimestriale cumulate	aprobate la finele perioadei de raportare	trimestriale cumulate					
					B	1	2	3	4	5	6	7	8=6-7	9
					recuperate in anul curent (SD)			-11.800	-11.800	-11.800	-11.800	-11.800	-11.800	

Conducatorul institutiei,


Conducatorul compartimentului
financiar-contabil



Capi- fol	Sub- capi- fol	Pa- ra- graf	Gru- pa / Titlu col	Ali- ne- at	Denumire indicator	Credite de angajament			Credite bugetare			Angajamente legale	Plati efectuate	Angajamente legale de platit	Cheltuieli efective	
						1	2	3	aprobate la finele perioadei de raportare	trimestriale cumulate	4					5
			A		B											
			10 03 07		indemnizatii			45.740		45.740		45.740	28.718	17.022	28.718	28.718
			20 01		Contributia asiguratorie pentru munca	160.000		1.316.400		1.316.400		1.316.400	881.701	434.699	881.421	881.421
			20 01		TITLUL II BUNURI SI SERVICII	160.000	160.000	62.172.750		56.477.190		52.031.815	35.430.990	16.600.825	37.070.877	37.070.877
			20 01 01		Bunuri si servicii	160.000	160.000	34.191.960		30.166.270		30.901.393	20.597.514	10.303.879	22.417.789	22.417.789
			20 01 01		Furnituri de birou			478.800		383.590		294.434	180.122	114.312	198.322	198.322
			20 01 02		Materiale pentru curatenie			921.850		814.340		594.219	392.455	201.764	394.641	394.641
			20 01 03		Incalziti, iluminat si forta motrica			4.451.040		3.883.240		4.187.050	2.775.517	1.411.533	2.746.446	2.746.446
			20 01 04		Apa, canal si salubritate			16.333.030		14.715.700		16.231.066	10.499.741	5.731.325	11.688.948	11.688.948
			20 01 05		Carburanti si lubrifianti			385.910		381.070		212.203	203.748	8.455	171.361	171.361
			20 01 06		Piese de schimb			284.370		251.870		143.663	120.357	23.306	120.388	120.388
			20 01 07		Transport			6.000		6.000		1.337	1.337		1.337	1.337
			20 01 08		Posta, telecomunicatii, radio, tv.			732.600		579.530		643.498	433.075	210.423	437.853	437.853
			20 01 09		internet											
			20 01 09		Materiale si prestari de servicii cu caracter functional	160.000	160.000	6.027.020		5.035.390		5.001.941	3.611.564	1.390.377	4.122.830	4.122.830
			20 01 30		Alte bunuri si servicii pentru intretinere si functionare			4.571.340		4.115.540		3.591.982	2.379.598	1.212.384	2.535.663	2.535.663
			20 02		Reparatii curente			9.916.150		9.133.610		7.269.015	3.983.972	3.285.043	4.849.958	4.849.958
			20 03		Hrana			1.264.790		1.079.790		1.264.790	686.649	578.141	718.359	718.359
			20 03 01		Hrana pentru oameni			1.264.790		1.079.790		1.264.790	686.649	578.141	716.318	716.318
			20 03 02		Hrana pentru animale										2.041	2.041
			20 04		Medicamente si materiale sanitare			3.110.790		3.103.790		2.166.252	1.721.121	445.131	2.122.440	2.122.440
			20 04 01		Medicamente			24.000		22.000		10.215	6.750	3.465	6.306	6.306
			20 04 02		Materiale sanitare			2.641.790		2.636.790		1.800.285	1.377.248	423.037	1.780.362	1.780.362
			20 04 04		Dezinfectanti			445.000		445.000		355.752	337.123	18.629	355.772	355.772
			20 05		Bunuri de natura obiectelor de inventar			3.618.370		3.501.470		2.508.482	1.919.657	588.825	458.523	458.523

Capi- tol	Sub- capi- tol	Pa- ra- gra- ful	Gr- pa/ Titlu col	Ali- ne- at	Denumire indicator	Credite de angajament				Credite bugetare	Angajamente bugetare	Angajamente legale	Plati efectuate	Angajamente legale de platit	Cheltuieli efective
						1	2	3	4						
A						1	2	3	4	5	6	7	8=6-7	9	
20	05	01			Uniforme si echipament	173.000	172.000	173.000	172.000	94.732	94.732	89.732	5.000	126.251	
20	05	03			Lenjerie si accesorii de pat	41.000	40.000	41.000	40.000	31.000	31.000	30.903	10.097		
20	05	30			Alte obiecte de inventar	3.404.370	3.289.470	3.404.370	3.289.470	2.382.750	2.382.750	1.809.022	573.728	332.272	
20	06				Deplasari, detasari, transferari	152.450	128.450	152.450	128.450	28.833	28.833	26.275	2.558	20.025	
20	06	01			Deplasari interne, detasari, transferari	151.950	128.450	151.950	128.450	28.833	28.833	26.275	2.558	20.025	
20	06	02			Deplasari in strainatate	500		500							
20	11				Carti, publicatii si materiale documentare	152.100	126.200	152.100	126.200	61.606	61.606	61.000	606	61.750	
20	12				Consultanta si expertiza	27.000	25.000	27.000	25.000	23.700	23.700	9.500	14.200	9.500	
20	13				Pregatire profesionala	123.450	111.450	123.450	111.450	54.480	54.480	16.610	37.870	16.610	
20	14				Protectia muncii	54.650	39.620	54.650	39.620	30.950	30.950	19.496	11.454	20.316	
20	24				Comisioane si alte costuri aferente imprumutarilor	400.000	360.000	400.000	360.000	50.253	50.253	49.420	833	49.270	
20	24	02			Comisioane si alte costuri aferente imprumuturilor interne	400.000	360.000	400.000	360.000	50.253	50.253	49.420	833	49.270	
20	30				Alte cheltuieli	9.161.040	8.701.540	9.161.040	8.701.540	7.672.061	7.672.061	6.339.776	1.332.285	6.326.337	
20	30	02			Protocol si reprezentare	85.000	65.000	85.000	65.000	19.278	19.278	15.347	3.931	13.306	
20	30	04			Chirii	1.500	1.500	1.500	1.500	1.125	1.125	1.125		1.125	
20	30	30			Alte cheltuieli cu bunuri si servicii	9.074.540	8.635.040	9.074.540	8.635.040	7.695.930	7.651.658	6.323.304	1.328.354	6.311.906	
30					TITLUL III DOBANZI	2.700.000	2.172.000	2.700.000	2.172.000	2.700.000	2.700.000	1.636.122	1.063.878	1.766.984	
30	01				Dobanzi aferente datoriei publice interne	2.700.000	2.172.000	2.700.000	2.172.000	2.700.000	2.700.000	1.636.122	1.063.878	1.766.984	
30	01	01			Dobanzi aferente datoriei publice interne directe	2.700.000	2.172.000	2.700.000	2.172.000	2.700.000	2.700.000	1.636.122	1.063.878	1.766.984	
50					TITLUL V FONDURI DE REZERVA	50.000	50.000	50.000	50.000						
50	04				Fond de rezerva bugetara la dispozitia autoritatilor locale	50.000	50.000	50.000	50.000						

Capi- tol	Sub- capi- tol	Pa- ra- graf	Gru- pa / Titlu col	Ar- ti- col	Ali- ne- at	Denumire indicator	Credite de angajament			Credite bugetare		Angajamente bugetare	Angajamente legale	Plati efectuate	Angajamente legale de platit	Cheltuieli efective
							1	2	3	aprobate la finele perioadei de raportare	trimestriale cumulate					
A							1	2	3	4	5	6	7	8=6-7	9	
51						TITLUL VI TRANSFERURI INTRE UNITATI ALE ADMINISTRATIEI PUBLICE										
51	01					Transferuri curente			1.348.000	1.145.000	885.000	885.000	885.000	885.000	885.000	
51	01	01				Transferuri catre institutii publice			1.348.000	1.145.000	885.000	885.000	885.000	885.000	885.000	
55						TITLUL VII ALTE TRANSFERURI										
55	01					A. Transferuri interne			4.278.310	3.701.600	3.283.096	3.283.096	2.429.481	853.615	2.435.578	
55	01	18				Alte transferuri curente interne			4.248.310	3.671.600	3.277.496	3.277.496	2.423.881	853.615	2.430.041	
55	01	63				Finantarea invatamantului particular sau confesional acreditat			3.131.200	2.834.200	2.447.689	2.447.689	1.594.074	853.615	1.600.234	
55	02					B. Transferuri curente in strainatate (catre organizatii internationale)										
55	02	04				Alte transferuri curente in strainatate			30.000	30.000	5.600	5.600	5.600	5.600	5.537	
57						TITLUL VIII ASISTENTA SOCIALA										
57	02					Ajutoare sociale			8.725.880	7.488.780	8.725.880	8.725.880	6.074.628	2.651.252	6.097.727	
57	02	01				Ajutoare sociale in numerar			8.725.880	7.488.780	8.725.880	8.725.880	6.074.628	2.651.252	6.097.727	
57	02	02				Ajutoare sociale in natura			8.286.880	7.129.880	8.286.880	8.286.880	6.019.493	2.267.387	6.039.392	
57	02	03				Tichete de cresa si tichete sociale pentru gradinita			339.000	353.900	339.000	339.000	55.135	283.865	55.135	
59						TITLUL XI ALTE CHELTUIELI										
59	01					Burse			1.882.230	1.616.100	1.868.430	1.868.430	1.325.026	543.404	1.338.406	
59	12					Sustinerea cutiilor			1.001.040	806.300	1.001.040	1.001.040	581.867	419.173	581.867	
59	40					Sume aferente persoanelor cu handicap neincadrate			250.000	250.000	236.200	236.200	236.200	236.200	236.200	
79						OPERATIUNI FINANCIARE										
81						TITLUL XVII RAMBURSARI DE CREDITE										
									631.190	559.800	631.190	631.190	506.959	124.231	520.359	
									8.620.000	6.134.100	8.620.000	8.620.000	6.134.034	2.485.966	6.134.034	
									8.620.000	6.134.100	8.620.000	8.620.000	6.134.034	2.485.966	6.134.034	

Capi- tol	Sub- capi- tol	Pa- ra- graf	Gru- pa / Titlu col	Ar- ti- col	Al- ne- at	Denumire indicator	Credite de angajament			Credite bugetare			Angajamente legale	Plati efectuate	Angajamente legale de platit	Cheltieli efective	
							1	2	3	4	5	6					7
			A			B											
			81	02		Rambursari de credite inteme							8.620.000	6.134.034	2.485.966		
			81	02	05	Rambursari de credite aferente datorici publice interne locale			8.620.000	6.134.100	8.620.000	6.134.100	8.620.000	6.134.034	2.485.966		
			84			PLATI EFECTUATE IN ANII PRECEDENTI SI RECUPERATE IN ANUL CURENT			-214.150	-214.150	-214.867	-214.150	-214.867	-214.867			
			85			Titlul XIX PLATI EFECTUATE IN ANII PRECEDENTI SI RECUPERATE IN ANUL CURENT			-214.150	-214.150	-214.867	-214.150	-214.867	-214.867			
			85	01		Plati efectuate in anii precedenti si recuperate in anul curent			-214.150	-214.150	-214.867	-214.150	-214.867	-214.867			
			85	01	01	Plati efectuate in anii precedenti si recuperate in anul curent (SF)			-214.150	-214.150	-214.867	-214.150	-214.867	-214.867			
5100	02					Partea I-a SERVICII PUBLICE GENERALE			29.191.010	25.550.120	27.013.624	27.013.624	27.013.624	19.334.357	7.679.267	19.409.986	
5102						AUTORITATI PUBLICE SI ACTIUNI EXTERNE			22.109.010	19.397.620	20.929.007	20.929.007	20.929.007	15.220.768	5.708.239	15.201.185	
			01			CHELTUIELI CURENTE			22.150.880	19.439.490	20.971.242	20.971.242	20.971.242	15.263.003	5.708.239	15.201.185	
			10			TITLUL I CHELTUIELI DE PERSONAL			17.600.000	15.555.000	17.600.000	17.600.000	17.600.000	13.093.119	4.506.881	12.927.276	
			10	01		Cheltuieli salariale in bani			16.355.000	14.310.000	16.355.000	16.355.000	16.355.000	12.198.881	4.156.119	12.035.281	
			10	01	01	Salarii de baza			14.855.000	13.000.000	14.855.000	14.855.000	14.855.000	11.255.453	3.599.547	11.147.269	
			10	01	06	Alte sporuri			120.000	90.000	120.000	120.000	120.000	69.579	50.421	68.335	
			10	01	12	Indemnizatii platite unor persoane din afara unitatii			410.000	360.000	410.000	410.000	410.000	294.904	115.096	288.888	
			10	01	13	Drepturi de delegare			40.000	30.000	40.000	40.000	40.000	2.200	37.800	1.630	
			10	01	17	Indemnizatii de hrana			630.000	530.000	630.000	630.000	630.000	443.607	186.393	442.633	
			10	01	30	Alte drepturi salariale in bani			300.000	300.000	300.000	300.000	300.000	133.138	166.862	86.526	
			10	02		Cheltuieli salariale in natura			310.000	310.000	310.000	310.000	310.000	237.295	73.705	237.295	
			10	02	06	Vouchere de vacanta			310.000	310.000	310.000	310.000	310.000	237.295	73.705	237.295	

Capi- tol	Sub- capitol	Pa- ra- graf	Gru- pa / Titlu col	Ar- ti- col	Ali- ne- at	Denumire indicator	Credite de angajament		Credite bugetare			Angajamente legale de platit	Plati efectuate	Angajamente legale de platit	Cheltuieli efective
							aprobate la finele perioadei de raportare	trimestriale cumulate	aprobate la finele perioadei de raportare	trimestriale cumulate	Angajamente bugtare				
A						B	1	2	3	4	5	6	7	8=6-7	9
10	03					Contributii	935.000	935.000	935.000	935.000	935.000	935.000	656.943	278.057	654.700
10	03	01				Contributii de asigurari sociale de stat	400.000	400.000	400.000	400.000	400.000	400.000	298.815	101.185	298.815
10	03	02				Contributii de asigurari de somaj	20.000	20.000	20.000	20.000	20.000	20.000	8.783	11.217	8.783
10	03	03				Contributii de asigurari sociale de sanatate	130.000	130.000	130.000	130.000	130.000	130.000	98.344	31.656	98.344
10	03	04				Contributii de asigurari pentru accidente de munca si boli profesionale	5.000	5.000	5.000	5.000	5.000	5.000	2.837	2.163	2.837
10	03	06				Contributii pentru concedii si indemnizatii	30.000	30.000	30.000	30.000	30.000	30.000	16.075	13.925	16.075
10	03	07				Contributia asiguratorie pentru munca	350.000	350.000	350.000	350.000	350.000	350.000	232.089	117.911	229.846
20						TITLUL II BUNURI SI SERVICII	4.145.710	3.520.710	2.966.076	3.520.710	2.966.076	2.966.076	1.848.139	1.117.937	1.952.164
20	01					Bunuri si servicii	2.084.710	1.808.710	1.565.039	1.808.710	1.565.039	1.565.039	1.075.323	489.716	1.094.119
20	01	01				Furnituri de birou	105.000	85.000	66.980	85.000	66.980	66.980	57.685	9.295	68.555
20	01	02				Materiale pentru curatenie	89.000	75.000	54.640	75.000	54.640	54.640	29.024	25.616	33.272
20	01	03				Incalziti, iluminati si forta motrica	320.000	220.000	270.109	220.000	270.109	270.109	172.092	98.017	186.024
20	01	04				Apa, canal si salubritate	160.000	140.000	86.874	140.000	86.874	86.874	62.077	24.797	62.089
20	01	05				Carburanti si lubrifianti	200.000	200.000	100.000	200.000	100.000	100.000	98.840	1.160	62.990
20	01	06				Piese de schimb	100.000	90.000	40.726	90.000	40.726	40.726	33.021	7.705	33.021
20	01	08				Posta, telecomunicatii, radio, tv, internet	230.000	180.000	157.890	180.000	157.890	157.890	115.636	42.254	115.636
20	01	09				Materiale si prestari de servicii cu caracter functional	420.000	400.000	375.567	400.000	375.567	375.567	282.380	93.187	282.380
20	01	30				Alte bunuri si servicii pentru intretinere si functionare	460.710	410.710	412.253	410.710	412.253	412.253	224.568	187.685	250.152
20	02					Reparatii curente	200.000	200.000	89.005	200.000	89.005	89.005	89.005		89.005

Capi- tol	Sub- capi- tol	Pa- ra- graf	Gru- pa/ Titlu	Ar- ti- col	Ali- ne- at	Denumire indicator	Credite de angajament			Credite bugetare		Angajamente legale	Plati efectuate	Angajamente legale de platit	Cheltuieli efective
							1	2	3	4	5				
A							1	2	3	4	5	6	7	8=6-7	9
20	03					Hrana									2.041
20	03			02		Hrana pentru animale									2.041
20	05			30		Bunuri de natura obiectelor de inventar			115.000	115.000	17.557	17.557	17.557		37.072
20	05			30		Alte obiecte de inventar			115.000	115.000	17.557	17.557	17.557		37.072
20	06					Deplasari, detasari, transferari			100.000	80.000	23.380	23.380	23.380		17.130
20	06			01		Deplasari interne, detasari, transferari			100.000	80.000	23.380	23.380	23.380		17.130
20	11					Carti, publicatii si materiale documentare			100.000	80.000	56.425	56.425	56.425		56.425
20	13					Pregatire profesionala			5.000	5.000	2.191	2.191	2.191		2.191
20	30					Alte cheltuieli			1.541.000	1.240.000	1.212.479	1.212.479	584.258	628.221	654.181
20	30			02		Protocol si reprezentare			85.000	65.000	19.278	19.278	15.347	3.931	13.306
20	30			30		Alte cheltuieli cu bunuri si servicii			1.456.000	1.175.000	1.193.201	1.193.201	568.911	624.290	640.875
55						TITLUL VII ALTE TRANSFERURI			3.980	3.980	3.976	3.976	3.976		3.976
55	01					A. Transferuri interne			3.980	3.980	3.976	3.976	3.976		3.976
55	01			18		Alte transferuri curente interne			3.980	3.980	3.976	3.976	3.976		3.976
59						TITLUL XI ALTE CHELTUIELI			401.190	359.800	401.190	401.190	317.769	83.421	317.769
59	40					Sume aferente persoanelor cu handicap neincadrate			401.190	359.800	401.190	401.190	317.769	83.421	317.769
84						PLATI EFECTUATE IN ANII PRECEDENTI SI RECUPERATE IN ANUL CURENT			-41.870	-41.870	-42.235	-42.235	-42.235		-42.235
85						Titlul XIX PLATI EFECTUATE IN ANII PRECEDENTI SI RECUPERATE			-41.870	-41.870	-42.235	-42.235	-42.235		-42.235
85	01					PLATI efectuate in anii precedenti si recuperate in anul curent			-41.870	-41.870	-42.235	-42.235	-42.235		-42.235
85	01					Plati efectuate in anii precedenti si recuperate in anul curent			-41.870	-41.870	-42.235	-42.235	-42.235		-42.235
85	01					Plati efectuate in anii precedenti si			-41.870	-41.870	-42.235	-42.235	-42.235		-42.235

Capi- tol	Sub- cap- tol	Pa- ra- graf	Ar- ti- col	Ali- at	Denumire indicator	Credite de angajament			Credite bugetare		Angajamente legale	Plati efectuate	Angajamente legale de platit	Cheltuieli efective
						aprobate la finele perioadei de raportare	trimestriale cumulate		aprobate la finele perioadei de raportare	trimestriale cumulate				
A						1	2	3	4	5	6	7	8=6-7	9
B														
5402					recuperate in anul curent (SP)			-41.870	-41.870	-42.235	-42.235	-42.235		
					ALTE SERVICII PUBLICE GENERALE			3.982.000	3.620.500	3.334.364	3.334.364	2.428.047	906.317	2.392.547
					CHELTUIELI CURENTE			3.982.000	3.620.500	3.334.364	3.334.364	2.428.047	906.317	2.392.547
	01				TITLUL I CHELTUIELI DE PERSONAL			3.230.000	2.880.000	3.230.000	3.230.000	2.363.653	866.347	2.320.664
	10	01			Cheltuieli salariale in bani			3.051.000	2.714.000	3.051.000	3.051.000	2.225.157	825.843	2.182.867
	10	01	01		Salarii de baza			2.853.000	2.545.000	2.853.000	2.853.000	2.121.744	731.256	2.091.332
	10	01	13		Drepturi de delegare			3.000	3.000	3.000	3.000		3.000	
	10	01	17		Indemnizatii de hrana			135.000	106.000	135.000	135.000	85.881	49.119	84.793
	10	01	30		Alte drepturi salariale in bani			60.000	60.000	60.000	60.000	17.532	42.468	6.742
	10	02			Cheltuieli salariale in natura			53.000	53.000	53.000	53.000	45.800	7.200	45.800
	10	02	06		Vouchere de vacanta			53.000	53.000	53.000	53.000	45.800	7.200	45.800
	10	03			Contributii			126.000	113.000	126.000	126.000	92.696	33.304	91.997
	10	03	01		Contributii de asigurari sociale de stat			34.000	34.000	34.000	34.000	33.566	434	33.566
	10	03	02		Contributii de asigurari de somaj			1.500	1.500	1.500	1.500	1.117	383	1.117
	10	03	03		Contributii de asigurari sociale de sanatate			13.000	13.000	13.000	13.000	11.047	1.953	11.047
	10	03	04		Contributii de asigurari pentru accidente de munca si boli profesionale			500	500	500	500	335	165	335
	10	03	06		Contributii pentru concedii si indemnizatii			2.000	2.000	2.000	2.000	1.899	101	1.899
	10	03	07		Contributia asiguratorie pentru munca			75.000	62.000	75.000	75.000	44.732	30.268	44.033
	20				TITLUL II BUNURI SI SERVICII			702.000	690.500	104.364	104.364	64.394	39.970	71.883
	20	01			Bunuri si servicii			102.500	91.000	79.446	79.446	51.116	28.330	51.159
	20	01	01		Furnituri de birou			3.000	3.000	1.155	1.155	978	177	978
	20	01	02		Materiale pentru curatenie			3.000	3.000	1.000	1.000			1.000

Capi- tol	Sub- capi- tol	Pa- ra- graf	Ar- ti- col	Ali- ne- at	Denumire indicator	Credite de angajament			Credite bugetare			Angajamente legale de platit	Plati efectuate	Angajamente legale de platit	Cheltuieli efective		
						aprobate la finele perioadei de raportare	1	2	3	4	5					6	7
A																	
B																	
	20	01	03		Incalzit, iluminat si forta motrica				59.000	51.000	46.139	28.677	17.462	28.946			
	20	01	04		Apa, canal si salubritate				7.500	7.500	6.980	4.668	2.312	4.668			
	20	01	08		Posta, telecomunicatii, radio, tv, internet				17.000	15.000	13.682	10.256	3.426	10.256			
	20	01	30		Alte bunuri si servicii pentru intretinere si functionare				13.000	11.500	10.490	6.537	3.953	6.311			
	20	05			Bunuri de natura obiectelor de inventar				7.000	7.000	2.398	2.398		9.844			
	20	05	30		Alte obiecte de inventar				7.000	7.000	2.398	2.398		9.844			
	20	06			Deplasari, detasari, transferari				3.500	3.500	100	100		100			
	20	06	01		Deplasari interne, detasari, transferari				3.500	3.500	100	100		100			
	20	11			Carti, publicatii si materiale documentare				1.000	1.000							
	20	13			Pregatire profesionala				2.000	2.000							
	20	30			Alte cheltuieli				586.000	586.000	22.420	10.780	11.640	10.780			
	20	30	30		Alte cheltuieli cu bunuri si servicii				586.000	586.000	22.420	10.780	11.640	10.780			
	50				TITLUL V FONDURI DE REZERVA				50.000	50.000							
	50	04			Fond de rezerva bugetara la dispozitia autoritatilor locale				50.000	50.000							
5502					TRANZACTII PRIVIND DATORIA PUBLICA SI IMPRUMUTURI				3.100.000	2.532.000	2.750.253	1.685.542	1.064.711	1.816.254			
	01				CHELTUIELI CURENTE				3.100.000	2.532.000	2.750.253	1.685.542	1.064.711	1.816.254			
	20				TITLUL II BUNURI SI SERVICII				400.000	360.000	50.253	49.420	833	49.270			
	20	24			Comisioane si alte costuri aferente imprumuturilor				400.000	360.000	50.253	49.420	833	49.270			
	20	24	02		Comisioane si alte costuri aferente imprumuturilor interne				400.000	360.000	50.253	49.420	833	49.270			

Capi- tol	Sub- capi- tol	Pa- ra- graf	Ar- ti- col	Ali- ne- at	Denumire indicator	Credite de angajament			Credite bugetare		Angajamente legale	Plati efectuate	Angajamente legale de platit	Cheltuieli efective
						1	2	3	4	5				
		A			B	1	2	3	4	5	6	7	8=6-7	9
		30			TITLUL III DOBANZI	2.700.000	2.172.000	2.700.000	2.172.000	2.700.000	2.700.000	1.636.122	1.063.878	1.766.984
		30	01		Dobanzi aferente datoriei publice interne	2.700.000	2.172.000	2.700.000	2.172.000	2.700.000	2.700.000	1.636.122	1.063.878	1.766.984
		30	01	01	Dobanzi aferente datoriei publice interne directe	2.700.000	2.172.000	2.700.000	2.172.000	2.700.000	2.700.000	1.636.122	1.063.878	1.766.984
6000	02				Partea II-a APARARE, ORDINE PUBLICA SI SIGURANTA NATIONALA									
		6102			SIGURANTA NATIONALA	12.290.110	11.456.410	11.897.115	11.456.410	11.897.115	11.897.115	8.895.482	3.001.633	8.992.187
					ORDINE PUBLICA SI SIGURANTA NATIONALA	12.290.110	11.456.410	11.897.115	11.456.410	11.897.115	11.897.115	8.895.482	3.001.633	8.992.187
		01			CHELTUIELI CURENTE	12.320.000	11.486.300	11.927.005	11.486.300	11.927.005	11.927.005	8.925.372	3.001.633	8.992.187
		10			TITLUL I CHELTUIELI DE PERSONAL	11.285.000	10.502.500	11.285.000	10.502.500	11.285.000	11.285.000	8.417.690	2.867.310	8.410.464
		10	01		Cheltuieli salariale in bani	8.758.810	8.277.810	8.758.810	8.277.810	8.758.810	8.758.810	6.479.024	2.279.786	6.482.056
		10	01	01	Salarii de baza	8.275.810	7.819.810	8.275.810	7.819.810	8.275.810	8.275.810	6.172.740	2.103.070	6.204.440
		10	01	06	Alte sporuri	320.000	300.000	320.000	300.000	320.000	320.000	228.142	91.858	228.076
		10	01	13	Drepturi de delegare	3.000	3.000	3.000	3.000	3.000	3.000	80	2.920	80
		10	01	17	Indemnizatii de hrana	20.000	15.000	20.000	15.000	20.000	20.000	11.401	8.599	11.259
		10	01	30	Alte drepturi salariale in bani	140.000	140.000	140.000	140.000	140.000	140.000	66.661	73.339	38.201
		10	02		Cheltuieli salariale in natura	2.277.250	1.987.250	2.277.250	1.987.250	2.277.250	2.277.250	1.749.534	527.716	1.738.411
		10	02	02	Norme de hrana	2.010.000	1.720.000	2.010.000	1.720.000	2.010.000	2.010.000	1.493.484	516.516	1.482.361
		10	02	06	Vonchere de vacanta	267.250	267.250	267.250	267.250	267.250	267.250	256.050	11.200	256.050
		10	03		Contributii	248.940	237.440	248.940	237.440	248.940	248.940	189.132	59.808	189.997
		10	03	01	Contributii de asigurari sociale de stat	36.650	36.650	36.650	36.650	36.650	36.650	36.356	294	36.356
		10	03	02	Contributii de asigurari de somaj	2.020	2.020	2.020	2.020	2.020	2.020	1.088	932	1.088
		10	03	03	Contributii de asigurari sociale de sanatate	11.720	11.720	11.720	11.720	11.720	11.720	11.393	327	11.393
		10	03	04	Contributii de asigurari pentru accidente de munca si boli profesionale	510	510	510	510	510	510	345	165	345

Capi- tol	Sub- cap- itol	Pa- ta- graf	Gru- pa / Titlu	Ar- ti- col	Al- ne- at	Denumire indicator	Credite de angajament				Credite bugetare			Angajamente legale de platit	Plati efectuate	Cheltuieli efective
							1	2	3	4	5	6	7			
A							1	2	3	4	5	6	7	8=6-7	9	
10	03	06				Contributii pentru concedii si indemnizatii			2.040	2.040	2.040	2.040	1.955	85	1.955	
10	03	07				Contributia asiguratorie pentru munca			196.000	184.500	196.000	196.000	137.995	58.005	138.860	
20						TITLUL II BUNURI SI SERVICII			1.035.000	983.800	642.005	642.005	507.682	134.323	581.723	
20	01					Bunuri si servicii			519.000	469.800	352.785	352.785	259.181	93.604	317.826	
20	01	01				Furnituri de birou			32.000	26.500	29.422	29.422	10.188	19.234	19.081	
20	01	02				Materiale pentru curatenie			7.600	7.600	5.997	5.997	3.453	2.544	3.453	
20	01	03				Incalzit, iluminat si forta motrica			62.000	55.000	51.582	51.582	35.289	16.293	36.259	
20	01	04				Apa, canal si salubritate			11.200	11.600	10.280	10.280	7.270	3.010	7.497	
20	01	05				Carburanti si lubrifianti			125.000	125.000	69.793	69.793	65.894	3.899	86.744	
20	01	06				Piese de schimb			134.000	111.500	69.616	69.616	62.091	7.525	62.091	
20	01	08				Posta, telecomunicatii, radio, tv, internet			53.000	42.500	47.189	47.189	31.472	15.717	33.797	
20	01	09				Materiale si prestari de servicii cu caracter functional			46.000	42.500	42.055	42.055	22.629	19.426	46.169	
20	01	30				Alte bunuri si servicii pentru intretinere si functionare			48.800	48.800	26.851	26.851	20.895	5.956	22.735	
20	02					Reparatii curente			100.000	100.000	17.004	17.004	17.004		17.004	
20	05					Bunuri de natura obiectelor de inventar			248.000	248.000	167.732	167.732	154.532	13.200	175.287	
20	05	01				Uniforme si echipament			158.000	158.000	89.732	89.732	89.732		126.251	
20	05	30				Alte obiecte de inventar			90.000	90.000	78.000	78.000	64.800	13.200	49.036	
20	06					Deplasari, detasari, transferari			9.500	9.500	1.456	1.456	1.456		1.456	
20	06	01				Deplasari interne, detasari, transferari			9.500	9.500	1.456	1.456	1.456		1.456	
20	11					Carti, publicatii si materiale documentare			500	500						
20	13					Pregatire profesionala			5.000	5.000	2.000	2.000	666	1.334	666	

Capi- tol	Sub- capi- tol	Pa- ra- gra- f	Gru- pa / Titlu	Ar- ti- col	Ali- ne- at	Denumire indicator	Credite de angajament			Credite bugetare			Angajamente legale de platit	Plati efectuate	Angajamente legale de platit	Cheltuieli efective	
							1	2	3	4	5	6					7
			A			B											
	20	30				Alte cheltuieli			153.000	151.000	101.028	101.028	74.843	26.185	69.484		
	20	30				Alte cheltuieli cu bunuri si servicii			153.000	151.000	101.028	101.028	74.843	26.185	69.484		
	84					PLATI EFECTUATE IN ANII PRECEDENTI SI RECUPERATE IN ANUL CURENT											
	85					Titlul XIX PLATI EFECTUATE IN ANII PRECEDENTI SI RECUPERATE IN ANUL CURENT			-29.890	-29.890	-29.890	-29.890	-29.890				
	85	01				Plati efectuate in anii precedenti si recuperate in anul curent			-29.890	-29.890	-29.890	-29.890	-29.890				
	85	01				Plati efectuate in anii precedenti si recuperate in anul curent (SF)			-29.890	-29.890	-29.890	-29.890	-29.890				
6500	02					Partea III-a CHELTUIELI SOCIAL-CULTURALE			66.788.280	58.197.720	60.980.463	60.936.191	44.543.070	16.393.121	44.099.964		
6502						INVATAMANT			17.008.100	14.519.740	13.757.382	13.757.382	9.203.395	4.553.987	8.178.477		
	01					CHELTUIELI CURENTE			17.091.360	14.603.000	13.840.647	13.840.647	9.286.660	4.553.987	8.178.477		
	10					TITLUL I CHELTUIELI DE PERSONAL			241.050	200.600	241.050	241.050	53.574	187.476	53.599		
	10	01				Cheltuieli salariale in bani			241.050	200.600	241.050	241.050	53.574	187.476	53.599		
	10	01				Alocatii pentru transportul la si de la locul de munca			241.050	200.600	241.050	241.050	53.574	187.476	53.599		
	20					TITLUL II BUNURI SI SERVICII			13.645.040	11.823.680	10.780.150	10.780.150	7.557.927	3.222.223	6.446.517		
	20	01				Bunuri si servicii			6.118.190	5.103.200	5.453.284	5.453.284	3.797.169	1.656.115	3.825.134		
	20	01				Furnituri de birou			293.300	226.590	167.377	167.377	98.601	68.776	93.785		
	20	01				Materiale pentru curatenie			455.350	382.340	302.544	302.544	238.223	64.321	240.779		
	20	01				Incalzit, iluminat si forta motrica			2.317.040	1.926.740	2.317.040	2.317.040	1.544.589	772.451	1.540.433		
	20	01				Apa, canal si salubritate			840.260	657.630	840.260	840.260	459.249	381.011	471.041		
	20	01				Carburanti si lubrifianti			15.910	13.070	7.410	7.410	6.514	896	13.697		
	20	01				Piese de schimb			30.370	30.370	23.395	23.395	19.313	4.082	19.344		

Capi- tol	Sub- cap- tol	Pa- ra- graf	Gru- pa / Titlu col	Ali- ne- at	Denumire indicator	Credite de angajament			Credite bugetare			Angajamente legale de platit	Plati efectuate	Cheltuieli efective
						1	2	3	4	5	6			
A						1	2	3	4	5	6	7	8=6-7	9
20	01	07			Transport			6.000	6.000	1.337	1.337	1.337		1.337
20	01	08			Posta, telecomunicatii, radio, tv, internet			396.600	310.530	396.600	396.600	258.311	138.289	260.294
20	01	09			Materiale si prestari de servicii cu caracter functional			534.020	474.890	444.424	444.424	326.977	117.447	325.532
20	01	30			Alte bunuri si servicii pentru intretinere si functionare			1.229.340	1.075.040	952.897	952.897	844.055	108.842	840.892
20	02				Reparatii curente			4.673.930	4.036.390	3.200.114	3.200.114	2.170.709	1.029.405	2.437.930
20	04				Medicamente si materiale sanitare			75.000	75.000	44.466	44.466	25.837	18.679	18.491
20	04	02			Materiale sanitare			30.000	30.000	15.682	15.682	15.682		9.687
20	04	04			Dezinfectanti			45.000	45.000	28.784	28.784	10.155	18.629	8.804
20	05				Bunuri de natura obiectelor de inventar			2.461.870	2.361.870	1.929.938	1.929.938	1.461.354	468.384	62.307
20	05	03			Lenjerie si accesorii de pat			7.000	7.000	7.000	7.000		7.000	62.307
20	05	30			Alte obiecte de inventar			2.456.870	2.361.870	1.922.938	1.922.938	1.461.354	461.384	
20	06				Deplasari, detasari, transferari			23.950	20.950	1.897	1.897	757	1.140	757
20	06	01			Deplasari interne, detasari, transferari			23.450	20.950	1.897	1.897	757	1.140	757
20	06	02			Deplasari in strainatate			500						
20	11				Carti, publicatii si materiale documentare			15.600	10.700	2.242	2.242	1.636	606	2.386
20	12				Consultanta si expertiza			2.000						
20	13				Pregatire profesionala			82.450	71.450	33.289	33.289	13.403	19.886	13.403
20	14				Protectia muncii			54.650	39.620	30.950	30.950	19.496	11.454	20.316
20	30				Alte cheltuieli			135.400	97.400	83.970	83.970	67.366	16.604	65.793
20	30	04			Chirii			1.500	1.500	1.125	1.125	1.125		1.125
20	30	30			Alte cheltuieli cu bunuri si servicii			133.900	95.900	82.845	82.845	66.241	16.604	64.668
55					TITLUL VII ALTE TRANSFERURI			1.215.630	935.920	829.807	829.807	829.807		829.807

Capi- tol	Sub- capi- tol	Pa- ra- graf	Gru- pa / Titlu	Ar- fi- col	Al- ne- at	Denumire indicator	Credite de angajament			Credite bugetare		Angajamente legale	Plati efectuate	Angajamente legale de platit	Cheltuieli efective
							1	2	3	aprobate la finele perioadei de raportare	trimestriale cumulate				
						B									
						A. Transferuri interne			1.215.630		935.920	829.807	829.807	829.807	829.807
						55 01 18 Alte transferuri curente interne			98.520		98.520				
						55 01 63 Finantarea invatamantului particular sau confesional acreditat			1.117.110		837.400	829.807	829.807	829.807	829.807
						TITLUL VIII ASISTENTA SOCIALA			988.600		836.500	988.600	988.600	988.600	725.115
						57 02 Ajutoare sociale			988.600		836.500	988.600	988.600	988.600	725.115
						57 02 01 Ajutoare sociale in numerar			549.600		477.600	549.600	549.600	549.600	341.250
						57 02 02 Ajutoare sociale in natura			339.000		323.900	339.000	339.000	339.000	283.865
						57 02 03 Tichete de cresa si tichete sociale pentru gradinita			100.000		35.000	100.000	100.000	100.000	3.200
						TITLUL XI ALTE CHELTUIELI			1.001.040		806.300	1.001.040	1.001.040	1.001.040	419.173
						59 01 Burse			1.001.040		806.300	1.001.040	1.001.040	1.001.040	419.173
						84 PLATI EFECTUATE IN ANII PRECEDENTI SI RECUPERATE IN ANUL CURENT			-83.260		-83.260	-83.265	-83.265	-83.265	
						85 Titlul XIX PLATI EFECTUATE IN ANII PRECEDENTI SI RECUPERATE			-83.260		-83.260	-83.265	-83.265	-83.265	
						85 01 Plati efectuate in anii precedenti si recuperate in anul curent			-83.260		-83.260	-83.265	-83.265	-83.265	
						85 01 01 Plati efectuate in anii precedenti si recuperate in anul curent (SF)			-83.260		-83.260	-83.265	-83.265	-83.265	
6602						SANATATE			12.883.790		12.348.790	11.864.303	11.864.303	11.864.303	2.038.563
						CHELTUIELI CURENTE			12.883.790		12.348.790	11.864.303	11.864.303	11.864.303	2.038.563
						TITLUL I CHELTUIELI DE PERSONAL			5.500.000		4.965.000	5.500.000	5.500.000	5.500.000	1.515.582
						10 01 Cheltuieli salariale in bani			5.282.000		4.762.000	5.282.000	5.282.000	5.282.000	1.460.883
						10 01 01 Salarii de baza			4.190.000		3.820.000	4.190.000	4.190.000	4.190.000	1.074.016

Capi- tol	Sub- capi- tol	Pa- ra- gra- ful	Ar- ti- col	Ali- ne- at	Denumire indicator	Credite de angajament				Credite bugetare			Angajamente legale	Plati efectuate	Angajamente legale de platit	Cheltuieli efective
						1	2	3	4	5	6	7				
A						1	2	3	4	5	6	7	8=6-7	9		
10	01	06			Alte sporuri			635.000	530.000	635.000	635.000	415.067	219.933	410.632		
10	01	13			Drepturi de delegare			1.000	1.000	1.000	1.000		1.000			
10	01	17			Indemnizatii de hrana			234.000	196.000	234.000	234.000	155.235	78.765	154.481		
10	01	29			Stimulentul de risc			120.000	120.000	120.000	120.000	82.500	37.500	82.500		
10	01	30			Alte drepturi salariale in bani			102.000	95.000	102.000	102.000	52.331	49.669	36.892		
10	02				Cheltuieli salariale in natura			89.000	89.000	89.000	89.000	78.550	10.450	78.550		
10	02	06			Vouchere de vacanta			89.000	89.000	89.000	89.000	78.550	10.450	78.550		
10	03				Contributii			129.000	114.000	129.000	129.000	84.751	44.249	84.568		
10	03	01			Contributii de asigurari sociale de stat			1.500	1.500	1.500	1.500	1.426	74	1.426		
10	03	02			Contributii de asigurari de somaj			1.000	1.000	1.000	1.000	45	955	45		
10	03	03			Contributii de asigurari sociale de sanatate			500	500	500	500	469	31	469		
10	03	04			Contributii de asigurari pentru accidente de munca si boli profesionale			500	500	500	500	14	486	14		
10	03	06			Contributii pentru concedii si indemnizatii			500	500	500	500	77	423	77		
10	03	07			Contributia asiguratorie pentru munca			125.000	110.000	125.000	125.000	82.720	42.280	82.537		
20					TITLUL II BUNURI SI SERVICII			7.383.790	7.383.790	6.364.303	6.364.303	5.841.322	522.981	6.411.979		
20	01				Bunuri si servicii			72.000	72.000	34.217	34.217	27.217	7.000	27.217		
20	01	01			Furnituri de birou			7.000	7.000	2.500	2.500		2.500			
20	01	02			Materiale pentru curatenie			53.000	53.000	31.717	31.717	27.217	4.500	27.217		
20	01	09			Materiale si prestari de servicii cu caracter functional											
20	04				Medicamente si materiale sanitare			2.966.790	2.966.790	2.068.302	2.068.302	1.662.743	405.559	2.068.997		
20	04	01			Medicamente			6.000	6.000	2.215	2.215	2.215		2.215		

Capi- tol	Sub- cap- itol	Pa- ra- graf	Gru- pa / Titlu	Ar- tí- col	Ali- ne- at	Denumire indicator	Credite de angajament			Credite bugetare			Angajamente legale de platit	Plati efectuate	Cheltuieli efective	
							1	2	3	4	5	6				7
			A			B										
	20	04	02			Materiale sanitare			2.560.790	1.739.119	1.739.119	1.333.560	405.559	1.739.814		
	20	04	04			Dezinfectanti			400.000	326.968	326.968	326.968		326.968		
	20	05				Bunuri de natura obiectelor de inventar			92.500	74.454	74.454	74.454		25.643		
	20	05	30			Alte obiecte de inventar			92.500	74.454	74.454	74.454		25.643		
	20	06				Deplasari, detasari, transferari			500							
	20	06	01			Deplasari interne, detasari, transferari			500							
	20	30				Alte cheltuieli			4.252.000	4.187.330	4.187.330	4.076.908	110.422	4.290.122		
	20	30	30			Alte cheltuieli cu bunuri si servicii			4.252.000	4.187.330	4.187.330	4.076.908	110.422	4.290.122		
6702						CULTURA, RECREERE SI RELIGIE			4.897.140	3.717.622	3.673.350	3.002.160	671.190	2.983.496		
	01					CHELTUIELI CURENTE			4.898.040	3.718.522	3.674.250	3.003.060	671.190	2.983.496		
	10					TITLUL I CHELTUIELI DE PERSONAL			300.000	300.000	300.000	149.231	150.769	135.812		
	10	01				Cheltuieli salariale in bani			283.600	283.600	283.600	141.760	141.840	128.570		
	10	01	01			Salarii de baza			251.600	251.600	251.600	129.051	122.549	119.306		
	10	01	17			Indemnizatii de hrana			20.000	20.000	20.000	8.906	11.094	8.468		
	10	01	30			Alte drepturi salariale in bani			12.000	12.000	12.000	3.803	8.197	796		
	10	02				Cheltuieli salariale in natura			10.000	10.000	10.000	4.350	5.650	4.350		
	10	02	06			Vouchere de vacanta			10.000	10.000	10.000	4.350	5.650	4.350		
	10	03				Contributii			6.400	6.400	6.400	3.121	3.279	2.892		
	10	03	07			Contributia asiguratorie pentru munca			6.400	6.400	6.400	3.121	3.279	2.892		
	20					TITLUL II BUNURI SI SERVICII			1.522.640	1.279.261	1.234.989	945.907	289.082	939.825		
	20	01				Bunuri si servicii			55.000	35.015	35.015	20.617	14.398	21.020		
	20	01	01			Furnituri de birou			500	500						
	20	01	02			Materiale pentru curatenie			500	500						
	20	01	03			Incalzit, iluminat si forta motrica			50.000	32.692	32.692	19.142	13.550	19.350		
	20	01	04			Apa, canal si salubritate			4.000	2.323	2.323	1.475	848	1.670		
	20	02				Reparatii curente			652.000	651.490	651.490	436.188	215.302	436.188		

Capi- tol	Sub- capi- tol	Pa- ra- gra- ful	Gru- pa / Titlu	Ali- ne- at	Denumire indicator	Credite de angajament			Credite bugetare		Angajamente legale	Plati efectuate	Angajamente legale de platit	Cheltuieli efective
						aprobate la finele perioadei de raportare	trimestriale cumulate	trimestriale cumulate	aprobate la finele perioadei de raportare	trimestriale cumulate				
A						1	2	3	4	5	6	7	8-6-7	9
6802					B									
			01		ASIGURARI SI ASISTENTA SOCIALA	31.999.250	26.838.550	31.641.156	31.641.156	31.641.156	9.129.381	22.511.775	9.129.381	22.573.008
			10		CHELTUIELI CURENTE	32.050.640	26.889.940	31.692.894	31.692.894	31.692.894	9.129.381	22.563.513	9.129.381	22.573.008
			10	01	TITLUL I CHELTUIELI DE PERSONAL	19.444.780	16.071.580	19.444.780	19.444.780	19.444.780	5.382.266	14.062.514	5.382.266	14.101.632
			10	01	Cheltuieli salariale in bani	18.306.780	14.997.180	18.306.780	18.306.780	18.306.780	5.180.962	13.125.818	5.180.962	13.161.891
			10	01	Salarii de baza	15.907.780	13.004.780	15.907.780	15.907.780	15.907.780	4.229.701	11.678.079	4.229.701	11.776.608
			10	01	Alte sporuri	426.000	345.500	426.000	426.000	426.000	180.992	245.008	180.992	247.480
			10	01	Indemnizatii platite unor persoane din afara unitatii	2.000	2.000	2.000	2.000	2.000	2.000	2.000	2.000	2.000
			10	01	Drepturi de delegare	3.000	2.900	3.000	3.000	3.000	2.980	2.980	2.980	2.980
			10	01	Indemnizatii de hrana	1.716.000	1.439.000	1.716.000	1.716.000	1.716.000	661.550	1.056.874	661.550	1.056.874
			10	01	Alte drepturi salariale in bani	252.000	203.000	252.000	252.000	252.000	103.739	148.261	103.739	80.909
			10	02	Cheltuieli salariale in natura	635.000	625.000	635.000	635.000	635.000	76.350	558.650	76.350	558.650
			10	02	Vouchere de vacanta	635.000	625.000	635.000	635.000	635.000	76.350	558.650	76.350	558.650
			10	03	Contributii	503.000	449.400	503.000	503.000	503.000	124.954	378.046	124.954	381.091
			10	03	Contributii de asigurari sociale de stat	67.500	67.500	67.500	67.500	67.500	1.632	65.868	1.632	65.868
			10	03	Contributii de asigurari de somaj	3.500	3.500	3.500	3.500	3.500	1.435	2.065	1.435	2.065
			10	03	Contributii de asigurari sociale de sanatate	22.500	22.500	22.500	22.500	22.500	822	21.678	822	21.678
			10	03	Contributii de asigurari pentru accidente de munca si boli profesionale	2.100	2.100	2.100	2.100	2.100	684	1.416	684	1.416
			10	03	Contributii pentru concedii si indemnizatii	4.400	4.400	4.400	4.400	4.400	857	3.543	857	3.543
			10	03	Contributia asiguratorie pentru munca	403.000	349.400	403.000	403.000	403.000	118.792	284.208	118.792	287.253
			20	01	TITLUL II BUNURI SI SERVICII	3.057.280	2.681.780	2.849.582	2.849.582	2.849.582	1.157.892	1.691.690	1.157.892	1.622.630
			20	01	Bunuri si servicii	1.302.490	1.151.490	1.229.260	1.229.260	1.229.260	432.002	797.258	432.002	752.478

Capi- tol	Sub- capi- tol	Pa- ra- gra- f	Ar- ti- col	Ali- ne- at	Denumire indicator	Credite de angajament			Credite bugetare			Angajamente legale	Plati efectuate	Angajamente legale de platit	Cheltuieli efective				
						1	2	3	4		5					6	7	8-6-7	9
									aprobrate la finele perioadei de raportare	trimestriale cumulate									
	A				B	1	2	3	4	5	6	7	8-6-7	9					
	20 01 01				Furnituri de birou	35.000		35.000	32.000	25.000	25.000	12.670	12.330	15.923					
	20 01 02				Materiale pentru curatenie	131.000		131.000	125.500	118.608	118.608	66.891	51.717	62.273					
	20 01 03				Incalzit, iluminat si forta motrica	563.000		563.000	510.500	550.967	550.967	352.752	198.215	297.782					
	20 01 04				Apa, canal si salubritate	198.000		198.000	171.500	194.012	194.012	126.869	67.143	135.526					
	20 01 05				Carburanti si lubrifianti	35.000		35.000	35.000	35.000	35.000	32.500	2.500	7.930					
	20 01 06				Piese de schimb	5.000		5.000	5.000	5.000	5.000	1.006	3.994	1.006					
	20 01 08				Posta, telecomunicatii, radio, tv, internet	26.000		26.000	21.500	20.808	20.808	12.915	7.893	13.385					
	20 01 09				Materiale si prestari de servicii cu caracter functional	55.000		55.000	46.000	41.692	41.692	28.664	13.028	28.014					
	20 01 30				Alte bunuri si servicii pentru intretinere si functionare	254.490		254.490	204.490	238.173	238.173	162.991	75.182	190.639					
	20 02				Reparatii curente	20.000		20.000	19.000	20.000	20.000		20.000						
	20 03				Hrana	1.264.790		1.264.790	1.079.790	1.264.790	1.264.790	686.649	578.141	716.318					
	20 03 01				Hrana pentru oameni	1.264.790		1.264.790	1.079.790	1.264.790	1.264.790	686.649	578.141	716.318					
	20 04				Medicamente si materiale sanitare	69.000		69.000	62.000	53.484	53.484	32.541	20.943	34.952					
	20 04 01				Medicamente	18.000		18.000	16.000	8.000	8.000	4.535	3.465	4.091					
	20 04 02				Materiale sanitare	51.000		51.000	46.000	45.484	45.484	28.006	17.478	30.861					
	20 05				Bunuri de natura obiectelor de inventar	217.000		217.000	195.000	143.048	143.048	92.903	50.145	26.064					
	20 05 01				Uniforme si echipament	15.000		15.000	14.000	5.000	5.000		5.000						
	20 05 03				Lenjerie si accesorii de pat	34.000		34.000	33.000	24.000	24.000	20.903	3.097						
	20 05 30				Alte obiecte de inventar	168.000		168.000	148.000	114.048	114.048	72.000	42.048	26.064					
	20 06				Deplasari, detasari, transferari	7.000		7.000	6.000	2.000	2.000	582	1.418	582					
	20 06 01				Deplasari interne, detasari, transferari	7.000		7.000	6.000	2.000	2.000	582	1.418	582					
	20 11				Carti, publicatii si materiale documentare	5.000		5.000	4.000										

Capi- tol	Pa- ra- graf	Ar- ti- col	Ali- ne- at	Denumire indicator	Credite de angajament				Credite bugetare				Angajamente legale de platit	Plati efectuate	Cheltuieli efective	
					1	2	3	4	5	6	7	8-6-7				9
	A			B												
	20	13		Pregatire profesionala			22.000	21.000	17.000	17.000	350	16.650	350			
	20	30		Alte cheltuieli			150.000	143.500	120.000	120.000	81.407	38.593	81.407	91.886		
	20	30		Alte cheltuieli cu bunuri si servicii			150.000	143.500	120.000	120.000	81.407	38.593	81.407	91.886		
	55			TITLUL VII ALTE TRANSFERURI			1.581.300	1.284.300	1.431.252	1.431.252	808.976	622.276	808.976	815.136		
	55	01		A. Transferuri interne			1.581.300	1.284.300	1.431.252	1.431.252	808.976	622.276	808.976	815.136		
	55	01	18	Alte transferuri curente interne			1.581.300	1.284.300	1.431.252	1.431.252	808.976	622.276	808.976	815.136		
	57			TITLUL VIII ASISTENTA SOCIALA			7.737.280	6.652.280	7.737.280	7.737.280	5.811.143	1.926.137	5.811.143	5.831.040		
	57	02		Ajutoare sociale			7.737.280	6.652.280	7.737.280	7.737.280	5.811.143	1.926.137	5.811.143	5.831.040		
	57	02	01	Ajutoare sociale in numerar			7.737.280	6.652.280	7.737.280	7.737.280	5.811.143	1.926.137	5.811.143	5.831.040		
	59			TITLUL XI ALTE CHELTUIELI			230.000	200.000	230.000	230.000	189.190	40.810	189.190	202.570		
	59	40		Sume aferente persoanelor cu handicap neincadrate			230.000	200.000	230.000	230.000	189.190	40.810	189.190	202.570		
	84			PLATI EFECTUATE IN ANII PRECEDENTI SI RECUPERATE IN ANUL CURENT			-51.390	-51.390	-51.738	-51.738	-51.738		-51.738			
	85			Titlul XIX PLATI EFECTUATE IN ANII PRECEDENTI SI RECUPERATE IN ANUL CURENT			-51.390	-51.390	-51.738	-51.738	-51.738		-51.738			
	85	01		Plati efectuate in anii precedenti si recuperate in anul curent			-51.390	-51.390	-51.738	-51.738	-51.738		-51.738			
	85	01	01	Plati efectuate in anii precedenti si recuperate in anul curent (SF)			-51.390	-51.390	-51.738	-51.738	-51.738		-51.738			
7000	02			Partea IV-a-SERVICIUL SI DEZVOLTARE PUBLICA, LOCUINTE, MEDIUL SI APE			41.503.630	35.508.730	39.011.938	39.011.938	26.598.884	12.413.054	26.598.884	21.967.810		
7002				LOCUINTE, SERVICIUL SI DEZVOLTARE PUBLICA CHELTUIELI CURENTE			40.965.630	34.970.730	38.489.660	38.489.660	26.160.209	12.329.451	26.160.209	21.518.699		
	01			CHELTUIELI CURENTE			32.352.470	28.843.470	29.876.499	29.876.499	20.033.014	9.843.485	20.033.014	21.518.699		
	10			TITLUL I CHELTUIELI DE PERSONAL			6.370.409	5.465.400	6.370.400	6.370.400	4.718.245	1.652.155	4.718.245	4.666.878		

Capi- toful	Sub- pa- ra- graf	Ar- ti- col	Ali- ne- at	Denumire indicator	Credite de angajament			Credite bugetare			Angajamente legale	Plati efectuate	Angajamente legale de platit	Cheltuieli efective
					1	2	3	4	5	6				
A				B										
10	01			Cheltuieli salariale in bani			5.937.400	5.047.400	5.937.400	5.937.400	4.381.872	1.555.528	4.331.086	
10	01	01		Salarii de baza			5.293.400	4.484.400	5.293.400	5.293.400	3.962.677	1.330.723	3.933.534	
10	01	06		Alte sporuri			180.000	145.000	180.000	180.000	119.497	60.503	119.714	
10	01	13		Drepturi de delegare			1.000	1.000	1.000	1.000		1.000		
10	01	17		Indemnizatii de hrana			360.000	314.000	360.000	360.000	250.745	109.255	248.690	
10	01	30		Alte drepturi salariale in bani			103.000	103.000	103.000	103.000	48.953	54.047	29.148	
10	02			Cheltuieli salariale in natura			150.000	150.000	150.000	150.000	129.800	20.200	129.800	
10	02	06		Vouchere de vacanta			150.000	150.000	150.000	150.000	129.800	20.200	129.800	
10	03			Contributii			283.000	268.000	283.000	283.000	206.573	76.427	205.992	
10	03	01		Contributii de asigurari sociale de stat			100.000	100.000	100.000	100.000	84.639	15.361	84.639	
10	03	02		Contributii de asigurari de somaj			3.000	3.000	3.000	3.000	2.678	322	2.678	
10	03	03		Contributii de asigurari sociale de sanatate			30.000	30.000	30.000	30.000	27.856	2.144	27.856	
10	03	04		Contributii de asigurari pentru accidente de munca si boli profesionale			1.000	1.000	1.000	1.000	804	196	804	
10	03	06		Contributii pentru concedii si indemnizatii			6.000	6.000	6.000	6.000	4.553	1.447	4.553	
10	03	07		Contributia asiguratorie pentru munca			143.000	128.000	143.000	143.000	86.043	56.957	85.462	
20				TITLUL II BUNURI SI SERVICII			25.982.070	23.378.070	23.506.099	23.506.099	15.314.769	8.191.330	16.851.821	
20	01			Bunuri si servicii			23.743.070	21.239.070	22.036.314	22.036.314	14.559.818	7.476.496	16.319.021	
20	01	01		Furnituri de birou			3.000	3.000	2.000	2.000		2.000		
20	01	02		Material pentru curatenie			183.000	168.000	79.713	79.713	27.647	52.066	27.647	
20	01	03		Încalzit, iluminat si forta motrica			1.080.000	1.080.000	918.521	918.521	622.976	295.545	628.652	
20	01	04		Apa, canal si salubritate			15.112.070	13.725.070	15.090.337	15.090.337	9.838.133	5.252.204	11.006.457	
20	01	05		Carburanti si lubrifianti			10.000	8.000						

Capi- tol	Sub- capi- tol	Pa- ra- graf	Gru- pa / Titlu	Ar- ti- col	Al- ne- at	Denumire indicator	Credite de angajament			Credite bugetare		Angajamente legale	Plati efectuate	Angajamente legale de platit	Cheltuieli efective
							1	2	3	aprobate la finele perioadei de raportare	trimestriale cumulate				
			A			B									
			10	03	02	stat			14.000	14.000	14.000	11.455	2.545	11.455	11.455
			10	03	03	Contributii de asigurari de somaj			1.000	1.000	1.000	363	637	363	363
			10	03	04	Contributii de asigurari sociale de sanatate			5.000	5.000	5.000	3.770	1.230	3.770	3.770
			10	03	04	Contributii de asigurari pentru accidente de munca si boli profesionale			200	200	200	109	91	109	109
			10	03	06	Contributii pentru concedii si indemnizatii			800	800	800	616	184	616	616
			10	03	07	Contributia asiguratorie pentru munca			18.000	18.000	18.000	10.793	7.207	10.538	10.538
			20			TITLUL II BUNURI SI SERVICII		160.000	160.000	200.000	116.033	9.815	106.218	9.815	9.815
			20	01		Bunuri si servicii		160.000	160.000	195.000	116.033	9.815	106.218	9.815	9.815
			20	01	09	Materiale si prestari de servicii cu caracter functional		160.000	160.000	160.000	109.608	3.390	106.218	3.390	3.390
			20	01	30	Alte bunuri si servicii pentru intretinere si functionare				35.000	6.425	6.425		6.425	6.425
			20	06		Deplasari, detasari, transferari			3.000	3.000	3.000				
			20	06	01	Deplasari interne, detasari, transferari			3.000	3.000	3.000				
			20	13		Pregatire profesionala			2.000	2.000	2.000				
8402						TRANSPORTURI			3.561.220	3.561.220	2.895.683	1.161.250	1.734.433	1.684.139	1.684.139
			01			CHELTUIELI CURENTE			3.561.220	3.561.220	2.895.683	1.161.250	1.734.433	1.684.139	1.684.139
			20			TITLUL II BUNURI SI SERVICII			3.561.220	3.561.220	2.895.683	1.161.250	1.734.433	1.684.139	1.684.139
9902			20	02		Reparatii curente			3.561.220	3.561.220	2.895.683	1.161.250	1.734.433	1.684.139	1.684.139
						excedent/deficit secti funct						3.718.754			

Conducatorul institutiei,

Conducatorul compartimentului
financiar-contabil

Capi- tol	Sub- pa- ra- graf	Ar- ti- col	Ali- ne- at	Denumire indicator	Credite de angajament			Credite bugetare			Angajamente bugetare	Angajamente legale	Plait efectuate	Angajamente legale de plait	Cheltuieli efective
					aprobate la finele perioadei de raportare	trimestriale cumulate	aprobate la finele perioadei de raportare	trimestriale cumulate	1	2					
	A			B											
6807				active corporale											
	01			ASIGURARI SI ASISTENTA SOCIALA							876.110	876.110			
	58			CHELTUIELI CURENTE							876.110	876.110			
				TITLUL X PROIECTE CU FINANTARE DIN											
				FONDURI EXTERNE NERAMBURSABILE											
	58	01		CADRULUI FINANCIAR 2014-2020							876.110	876.110			
				Programe din Fondul European de Dezvoltare											
	58	01	01	Regionala (FEDR)							876.110	876.110			
	58	01	02	Finantarea nationala							110.410	110.410			
	58	01	03	Finantarea externa nerambursabila							378.000	378.000			
				Cheltuieli neeligibile							387.700	387.700			
7007				LOCUINTE, SERVICII SI DEZVOLTARE PUBLICA							31.525.600	31.525.600			
	01			CHELTUIELI CURENTE							31.525.600	31.525.600			
	58			TITLUL X PROIECTE CU FINANTARE DIN											
				FONDURI EXTERNE NERAMBURSABILE											
	58	01		CADRULUI FINANCIAR 2014-2020							31.525.600	31.525.600			
				Programe din Fondul European de Dezvoltare											
	58	01	01	Regionala (FEDR)							31.525.600	31.525.600			
	58	01	02	Finantarea nationala							10.802.030	10.802.030			
	58	01	03	Finantarea externa nerambursabila							10.535.030	10.535.030			
				Cheltuieli neeligibile							10.188.540	10.188.540			
8407				TRANSPORTURI							8.711.890	8.711.890			
	01			CHELTUIELI CURENTE							8.711.890	8.711.890			
	58			TITLUL X PROIECTE CU FINANTARE DIN											
				FONDURI EXTERNE NERAMBURSABILE											
				CADRULUI FINANCIAR 2014-2020							8.711.890	8.711.890			

Capi- tol	Sub- capi- tol	Pa- ra- graf	Cru- pa / Tifu col	Ali- ne- at	Denumire indicator	Credite de angajament		Credite bugetare		Angajamente legale	Plati efectuate	Angajamente legale de platit	Cheltuieli efective	
						aprobate la finele perioadei de raportare	trimestriale cumulate	aprobate la finele perioadei de raportare	trimestriale cumulate					
	A				B	1	2	3	4	5	6	7	8=6-7	9
	58	01			Programe din Fondul European de Dezvoltare Regionala (FEDR)			8.711.890	8.711.890					
	58	01	01		Finantarea nationala			1.006.890	1.006.890					
	58	01	02		Finantarea externa nerambursabila			1.530.000	1.530.000					
	58	01	03		Cheltuieli neeligibile			6.175.000	6.175.000					

Conducatorul institutiei


Conducatorul compartimentului
financiar-contabil



Capi- tol	Sub- capi- tol	Pa- ra- graf	Gru- pa / Titlu	Ar- ti- col	Ali- ne- at	Denumire indicator	Credite de angajament			Credite bugetare		Angajamente legale	Plati efectuate	Angajamente legale de platit	Cheltuieli efective
							aprobate la finele perioadei de raportare	trimestriale cumulate	aprobate la finele perioadei de raportare	trimestriale cumulate	Angajamente bugetare				
A						B	1	2	3	4	5	6	7	8=6-7	9
						PRECEDENTI SI RECUPERATE IN ANUL CURENT									
	85	01				Plati efectuate in anii precedenti si recuperate in anul curent	-65.910		-65.910		-72.928	-72.928			
	85	01	02			Plati efectuate in anii precedenti si recuperate in anul curent (SD)	-65.910		-65.910		-72.928	-72.928			
5100	02					Partea I-a SERVICII PUBLICE GENERALE	2.535.190		2.505.190		1.107.903	1.107.903	607.239	1.143.150	
5102						AUTORITATI PUBLICE SI ACTIUNI EXTERNE	2.532.190		2.502.190		1.104.903	1.104.903	607.239	1.137.203	
	01					CHELTUIELI CURENTE	1.373.190		1.343.190		1.066.172	1.066.172	607.239	293.185	
	58					TITLUL X PROIECTE CU FINANTARE DIN FONDURI EXTERNE NERAMBURSABILE									
	58	02				CADRULUI FINANCIAR 2014-2020	1.373.190		1.343.190		1.066.172	1.066.172	607.239	293.185	
	58	02	01			Programe din Fondul Social European (FSE)	1.373.190		1.343.190		1.066.172	1.066.172	607.239	293.185	
	58	02	02			Finantarea nationala	137.720		137.720		66.216	66.216	49.559	714	
	58	02	02			Finantarea externa nerambursabila	1.235.470		1.205.470		999.956	999.956	557.680	292.471	
	70					CHELTUIELI DE CAPITAL	1.159.000		1.159.000		38.731	38.731		844.018	
	71					TITLUL XIII ACTIVE NEFINANCIARE	1.159.000		1.159.000		38.731	38.731		844.018	
	71	01				Active fixe	1.159.000		1.159.000		38.731	38.731		844.018	
	71	01	01			Constructii	200.000		200.000					342.697	
	71	01	02			Masini, echipamente si mijloace de transport	600.000		600.000		5.760	5.760		348.341	
	71	01	03			Mobilier, aparatura birou si alte active corporale								28.759	
	71	01	30			Alte active fixe (inclusiv reparatii capitale)	359.000		359.000		32.971	32.971		124.221	
5402						ALTE SERVICII PUBLICE GENERALE	3.000		3.000		3.000	3.000		5.947	

Capi- tol	Sub- capi- tol	Pa- ra- graf	Gru- pa/ Titlu	Ali- ne- at	Denumire indicator	Credite de angajament				Credite bugetare	Angajamente bugetare	Angajamente legale	Plati efectuate	Angajamente legale de platit	Cheltuieli efective
						aprobate la finele perioadei de raportare	trimestriale cumulate	trimestriale cumulate	aprobate la finele perioadei de raportare						
A						1	2	3	4	5	6	7	8=6-7	9	
B															
	56	02			Programe din Fondul Social European (FSE)			5.432.750	5.432.750	4.032.753	4.032.753	3.510.968	521.785	788.896	
	56	02	02		Finantarea externa nerambursabila			3.511.230	3.511.230	2.874.311	2.874.311	2.729.061	145.250	24.760	641
	58				TITLUL X PROIECTE CU FINANTARE DIN FONDURI EXTERNE NERAMBURSABILE			504.270	504.270	481.665	481.665	416.976	64.689	3.714	641
	58	01			CADRULUI FINANCIAR 2014-2020			2.733.050	2.733.050	2.380.096	2.380.096	2.308.501	71.595	21.046	
	58	01			Programe din Fondul European de Dezvoltare Regionala (FEDR)			273.910	273.910	12.550	12.550	3.584	8.966		
	58	01	01		Finantarea nationala			1.921.520	1.921.520	1.158.442	1.158.442	781.907	376.535	764.136	
	58	01	02		Finantarea externa nerambursabila			288.510	288.510	172.310	172.310	118.015	54.295	53.896	
	58	01	03		Cheltuieli neeligibile			1.633.010	1.633.010	986.132	986.132	663.892	322.240	710.240	
	58	02			Programe din Fondul Social European (FSE)			7.112.900	7.112.900	4.758.739	4.758.739	2.581.243	2.177.496	2.649.266	
	58	02	01		Finantarea nationala			7.112.900	7.112.900	4.758.739	4.758.739	2.581.243	2.177.496	2.649.266	
	58	02	02		Finantarea externa nerambursabila			5.506.790	5.506.790	3.935.800	3.935.800	2.464.985	1.470.815	2.574.659	
	70				CHELTUIELI DE CAPITAL										
	71				TITLUL XIII ACTIVE NEFINANCIARE			1.287.000	1.287.000	652.092	652.092	53.256	598.836	40.068	
	71	01			Active fixe										
	71	01	01		Constructii			154.000	154.000	134.913	134.913	62.173	72.740	28.550	
	71	01	02		Masini, echipamente si mijloace de transport			165.110	165.110	35.934	35.934	829	35.105	5.989	
	71	01	03		Mobilier, aparatura biroutica si alte active corporale			1.115.000	1.115.000	1.114.520	1.114.520	1.092.346	22.174	9.734	
	71	01	30		Alte active fixe (inclusiv reparatii capitale)			1.115.000	1.115.000	1.114.520	1.114.520	1.092.346	22.174	9.734	
6602					SANATATE			1.115.000	1.115.000	1.114.520	1.114.520	1.092.346	22.174	9.734	
	70				CHELTUIELI DE CAPITAL			1.115.000	1.115.000	1.114.520	1.114.520	1.092.346	22.174	9.734	
	71				TITLUL XIII ACTIVE NEFINANCIARE			1.115.000	1.115.000	1.114.520	1.114.520	1.092.346	22.174	9.734	

Capi- tol	Sub- capi- tol	Pa- ra- graf	Ar- ti- col	Ali- ne- at	Denumire indicator	Credite de angajament			Credite bugetare			Angajamente legale	Plati efectuate	Angajamente legale de platit	Cheltuieli efective
						aprobate la finele perioadei de raportare	trimestriale cumulate		aprobate la finele perioadei de raportare	trimestriale cumulate					
A					B	1	2	3	4	5	6	7	8=6-7	9	
	71	01			Active fixe			1.115.000	1.115.000	1.114.520	1.114.520	1.092.346	22.174	9.734	
	71	01	02		Masini, echipamente si mijloace de transport			1.115.000	1.115.000	1.114.520	1.114.520	1.092.346	22.174		
	71	01	03		Mobilier, aparatura birouica si alte active corporale									9.734	
6702	01				CULTURA, RECREERE SI RELIGIE			20.571.540	16.236.280	14.791.158	14.791.158	7.104.248	7.686.910	6.210.866	
	51				CHELTUIELI CURENTE			17.361.230	13.025.970	12.966.427	12.966.427	6.215.317	6.751.110	476.270	
	51	02			TITLUL VI TRANSFERURI INTRE UNITATI ALE ADMINISTRATIEI PUBLICE			1.500.000	1.500.000	9.800	9.800	9.800		9.800	
	51	02	29		Transferuri de capital			1.500.000	1.500.000	9.800	9.800	9.800		9.800	
	56				Alte transferuri de capital catre institutii publice			1.500.000	1.500.000	9.800	9.800	9.800		9.800	
	56	01			TITLUL VIII PROIECTE CU FINANTARE DIN FONDURI EXTERNE NERAMBURSABILE (FEN) POSTADERARE									8.963	
	56	01			Programe din Fondul European de Dezvoltare Regionala (FEDR)									8.963	
	56	01	01		Finantarea nationala									8.963	
	58				TITLUL X PROIECTE CU FINANTARE DIN FONDURI EXTERNE NERAMBURSABILE										
	58	01			CADRULUI FINANCIAR 2014-2020			15.861.230	11.525.970	12.956.627	12.956.627	6.205.517	6.751.110	457.507	
	58	01			Programe din Fondul European de Dezvoltare Regionala (FEDR)										
	58	01	01		Finantarea nationala			15.464.380	11.129.120	12.639.507	12.639.507	6.192.357	6.447.150	451.299	
	58	01	02		Finantarea externa nerambursabila			2.006.050	1.674.300	1.774.002	1.774.002	774.246	999.756	106.356	
	58	01	03		Cheltuieli neeligibile			11.258.330	7.234.820	8.998.665	8.998.665	4.177.609	4.821.056	344.943	
	58	01	03					2.220.000	2.220.000	1.866.840	1.866.840	1.240.502	626.338		

Capi- tol	Sub- capi- tol	Pa- ra- graf	Gru- pa/ Tifu col	Ali- ne- at	Denumire indicator	Credite de angajament			Credite bugetare		Angajamente legale	Plati efectuate	Angajamente legale de platit	Cheltuieli efective
						1	2	3	4	5				
			A		B									
	58				TITLUL X PROIECTE CU FINANTARE DIN FONDURILE EXTERNE NERAMBURSABILE CADRULUI FINANCIAR 2014-2020									
	58	01			Programe din Fondul European de Dezvoltare Regionala (FEDR)			13.287.390	11.673.990	10.576.631	5.664.625	4.912.006	4.022.282	
	58	01	01		Finantarea nationala			2.387.690	1.764.890	211.479	80.817	130.662	42.611	
	58	01	02		Finantarea externa nerambursabila			278.660	222.390	13.902	5.791	8.111	441	
	58	01	03		Cheltuieli necizibile			1.629.030	1.062.500	197.577	75.026	122.551	42.170	
	58	02			Programe din Fondul Social European (FSE)			480.000	480.000					
	58	02			Finantarea nationala			10.899.700	9.909.100	10.365.152	5.583.808	4.781.344	3.979.671	
	58	02	01		Finantarea externa nerambursabila			1.634.750	1.471.160	1.548.090	635.866	912.224	394.648	
	58	02	02		Cheltuieli de CAPITAL			9.264.950	8.437.940	8.817.062	4.947.942	3.869.120	3.585.023	
	70				TITLUL XIII ACTIVE NEFINANCIARE			702.000	702.000	410.290	126.208	284.082	107.712	
	71				Active fixe			702.000	702.000	410.290	126.208	284.082	107.712	
	71	01	01		Constructii			702.000	702.000	410.290	126.208	284.082	107.712	
	71	01	02		Masini, echipamente si mijloace de transport			250.000	250.000	108.290		108.290		
	71	01	03		Mobilier, aparatura birou si alte active corporale			116.000	116.000	116.000	115.736	264	44.816	
	71	01	30		Alte active fixe (inclusiv reparatii capitale)			174.000	174.000	174.000	10.472	163.528	33.105	
7000	02				Partea IV-a SERVICII SI DEZVOLTARE PUBLICA, LOCUINTE, MEDIU SI APE			162.000	162.000	12.000		12.000	29.791	
7002					LOCUINTE, SERVICII SI DEZVOLTARE PUBLICA CHELTUIELI CURENTE			50.446.810	48.439.450	31.944.403	12.726.657	19.217.746	19.545.378	
					TITLUL VII ALTE TRANSFERURI			45.633.360	43.969.000	30.175.001	11.840.771	18.334.230	15.159.386	
								28.014.280	26.349.920	19.548.937	3.675.004	15.873.933	2.082.025	
								403.200	384.900	134.046	95.437	38.609	95.436	

Capi- tol	Sub- capi- tol	Pa- ra- graf	Ar- ti- col	Ali- ne- at	Denumire indicator	Credite de angajament			Credite bugetare			Angajamente legale	Plati efectuate	Angajamente legale de platit	Cheltuieli efective		
						1	2	3	aprobate la finele perioadei de raportare	trimestriale cumulate	4					5	6
	A				B												
	55	01			A. Transferuri interne												
	55	01	42		Transferuri din bugetul local catre asociatiile de dezvoltare intercomunitare			403.200		384.900		134.046		95.437		38.609	95.436
	56				TITLUL VIII PROIECTE CU FINANTARE DIN FONDURI EXTERNE NERAMBURSABILE (FEN) POSTADERARE			403.200		384.900		134.046		95.437		38.609	95.436
	56	01			Programe din Fondul European de Dezvoltare Regionala (FEDR)												369.599
	56	01	01		Finantarea nationala												365.049
	56	15			Alte programe comunitare finantate in perioada 2007-2013												365.049
	56	15	02		Finantarea externa nerambursabila												4.550
	58				TITLUL X PROIECTE CU FINANTARE DIN FONDURI EXTERNE NERAMBURSABILE												4.550
	58	01			CADRULUI FINANCIAR 2014-2020												
	58	01			Programe din Fondul European de Dezvoltare Regionala (FEDR)			27.611.080		25.965.020		19.414.891		3.579.567		15.835.324	1.616.990
	58	01	01		Finantarea nationala			26.680.790		25.093.440		18.618.975		2.890.936		15.728.039	1.437.200
	58	01	02		Finantarea externa nerambursabila			6.396.060		6.197.790		5.324.374		407.982		4.916.392	16.090
	58	01	03		Cheltuieli neeligibile			14.728.270		13.339.190		7.964.091		1.792.954		6.171.137	1.421.110
	58	02			Programe din Fondul Social European (FSE)			5.556.460		5.556.460		5.330.510		690.000		4.640.510	
	58	02	01		Finantarea nationala			930.290		871.580		795.916		688.631		107.285	179.790
	58	02	02		Finantarea externa nerambursabila			97.590		97.590		77.431		77.431		305	305
	70				CHELTUIELI DE CAPITAL			832.700		773.990		718.485		611.200		107.285	179.485
	71				TITLUL XIII ACTIVE NEFINANCIARE			17.673.190		17.673.190		10.687.192		8.226.895		2.460.297	13.077.361
								17.673.190		17.673.190		10.687.192		8.226.895		2.460.297	13.077.361

Capi- tol	Sub- capi- tol	Pa- ra- graf	Gru- pa / Titlu	Ar- ti- col	Ali- ne- at	Denumire indicator	Credite de angajament			Credite bugetare		Angajamente legale	Plati efectuate	Angajamente legale de platit	Cheltuieli efective
							aprobate la finele perioadei de raportare	trimestriale cumulate	trimestriale cumulate	aprobate la finele perioadei de raportare	trimestriale cumulate				
A							1	2	3	4	5	6	7	8=6-7	9
			71	01		Active fixe			17.673.190	17.673.190	10.687.192	10.687.192	8.226.895	2.460.297	13.077.361
			71	01	01	Constructii			13.051.190	13.051.190	7.634.576	7.634.576	5.663.295	1.971.281	12.565.431
			71	01	02	Masini, echipamente si mijloace de transport			2.585.000	2.585.000	2.315.590	2.315.590	2.315.590		392.572
			71	01	03	Mobilier, aparatura birou si alte active corporale			887.000	887.000	354.202	354.202	92.965	261.237	38.032
			71	01	30	Alte active fixe			1.150.000	1.150.000	382.824	382.824	155.045	227.779	81.326
			84			(inclusiv reparatii capitale)			-54.110	-54.110	-61.128	-61.128	-61.128		
			85			PLATI EFECTUATE IN ANII PRECEDENTI SI RECUPERATE IN ANUL CURENT									
			85			Titlul XIX PLATI EFECTUATE IN ANII PRECEDENTI SI RECUPERATE IN ANUL CURENT									
			85	01		Plati efectuate in anii precedenti si recuperate in anul curent			-54.110	-54.110	-61.128	-61.128	-61.128		
			85	01	02	Plati efectuate in anii precedenti si recuperate in anul curent (SD)			-54.110	-54.110	-61.128	-61.128	-61.128		
7402			01			PROTECTIA MEDIULUI			4.813.450	4.470.450	1.769.402	1.769.402	885.886	883.516	4.385.992
			55			CHELTUIELI CURENTE			749.250	699.250	565.609	565.609	382.438	183.171	387.522
			55	01		TITLUL VII ALTE TRANSFERURI			86.400	86.400	42.052	42.052	42.052		42.052
			55	01	42	A. Transferuri interne			86.400	86.400	42.052	42.052	42.052		42.052
						Transferuri din bugetul local catre asociatiile de dezvoltare intercomunitare			86.400	86.400	42.052	42.052	42.052		42.052
			58			TITLUL X PROIECTE CU FINANTARE DIN FONDURI EXTERNE NERAMBURSABILE			86.400	86.400	42.052	42.052	42.052		42.052

Capi- tol	Sub- capi- tol	Pa- ra- graf	Gru- pa / Titlu col	Ali- ne- at	Denumire indicator	Credite de angajament			Credite bugetare		Angajamente legale	Plati efectuate	Angajamente legale de platit	Cheltuieli efective
						1	2	3	4	5				
			A		B									
			58	01	CADRULUI FINANCIAR 2014-2020			602.850	612.850	523.557	523.557	340.386	183.171	345.470
					Programe din Fondul European de Dezvoltare Regionala (FEDR)			602.850	612.850	523.557	523.557	340.386	183.171	345.470
			58	01	01	Finantarea nationala		55.330	55.330	32.028	32.028	18.529	13.499	23.268
			58	01	02	Finantarea externa nerambursabila		607.520	557.520	491.529	491.529	321.857	169.672	322.202
			70		CHELTUIELI DE CAPITAL		4.064.200	3.771.200	1.203.793	1.203.793	1.203.793	503.448	700.345	3.998.470
			71		TITLUL XIII ACTIVE NEFINANCIARE		4.064.200	3.771.200	1.203.793	1.203.793	1.203.793	503.448	700.345	3.998.470
			71	01	Active fixe		4.064.200	3.771.200	1.203.793	1.203.793	1.203.793	503.448	700.345	3.998.470
			71	01	01	Constructii		3.514.200	3.221.200	1.203.793	1.203.793	503.448	700.345	3.998.470
			71	01	30	Alte active fixe								
					(inclusiv reparatii capitale)		550.000	550.000						
8000	02				Partea V-a ACTIVITATI ECONOMICE		94.698.290	75.933.470	33.785.032	33.785.032	33.785.032	22.123.568	11.661.464	21.146.910
8402					TRANSPORTURI		94.698.290	75.933.470	33.785.032	33.785.032	33.785.032	22.123.568	11.661.464	21.146.910
			01		CHELTUIELI CURENTE		75.350.880	60.728.680	20.549.316	20.549.316	20.549.316	17.279.792	3.269.524	17.303.902
			55		TITLUL VII ALTE TRANSFERURI		23.285.000	20.890.000	19.614.329	19.614.329	19.614.329	16.779.038	2.835.291	16.779.039
			55	01	A. Transferuri interne		23.285.000	20.890.000	19.614.329	19.614.329	19.614.329	16.779.038	2.835.291	16.779.039
			55	01	42	Transferuri din bugetul local catre asociatiile de dezvoltare intercomuni-tate								
			58		TITLUL X PROIECTE CU FINANTARE DIN FONDURI EXTERNE NERAMBURSABILE		23.285.000	20.890.000	19.614.329	19.614.329	19.614.329	16.779.038	2.835.291	16.779.039
			58	01	CADRULUI FINANCIAR 2014-2020		52.065.880	39.838.680	934.987	934.987	934.987	500.754	434.233	524.863
					Programe din Fondul European de Dezvoltare Regionala (FEDR)		52.065.880	39.838.680	934.987	934.987	934.987	500.754	434.233	524.863
			58	01	01	Finantarea nationala		51.539.980	39.600.150	738.646	738.646	458.809	279.837	466.814
			58	01	02	Finantarea externa nerambursabila		6.868.460	5.722.800	8.839	8.839	8.839	8.839	1.460
			58	01	02	Finantarea externa nerambursabila		44.306.050	33.511.880	729.807	729.807	458.809	270.998	465.354

Conducatorul institutiei,



Conducatorul compartimentului
financiar-contabil



Capi- tol	Sub- capi- tol	Pa- ra- gra- ful	Ar- ti- col	Ali- ne- at	Denumire indicator	Prevederi anuale aprobrate la finele perioadei de raportare	Prevederi bugetare trimestriale cumulate	Drepturi constatate		Incasari realizate	Singeri pe alte cai decat incasari	Drepturi constatate de incasat	
								Total, din care:	din anii precedenti				
A					B	1	2	3=4+5	4	5	6	7	8=3-6-7
0					TOTAL JUDET								
0001	08				TOTAL VENITURI-NERAMBURSABILE	179.970	173.970	88.167		88.167		88.167	
0002					I. VENITURI CURENTE	97.470	97.470	49.305		49.305		49.305	
2900					C. VENITURINEFISCALE	97.470	97.470	49.305		49.305		49.305	
3708					TRANSFERURI VOLUNTARE, ALTELE DECAT SUBVENTIILE	97.470	97.470	49.305		49.305		49.305	
3708	06				Sume primite de administratiile locale in cadrul unor programe cu finantare nerambursabila	97.470	97.470	49.305		49.305		49.305	
4808					SUME PRIMITE DE LA UE/ALTI DONATORI IN CONTUL PLATILOR EFECTUATE SI PREFINANATARI	82.500	76.500	38.862		38.862		38.862	
4808	16				AFERENTE CADRULUI FINANCIAR 2014-2020 Alte facilitati si instrumente postaderare	82.500	76.500	38.862		38.862		38.862	
4808	16	03			Prefinantari	82.500	76.500	38.862		38.862		38.862	

CONTUL DE EXECUTIE AL FONDURILOR EXTERNE NERAMBURSABILE-CHELTUIELI
30/09/2020

Pag. 1 - lei-

Capi- tol	Sub- capi- tol	Pa- ra- graf	Gru- pa / Titlu	Arti- col	Ali- ne- at	Denumire indicator	Credite de angajament			Credite bugetare			Angajamente legale	Plati efectuate	Angajamente legale de platit	Cheltuieli efective	
							aprobate la finele perioadei de raportare	trimestriale cumulate	2	3	4	5					6
0			A			B		1	2		3	4	5	6	7	8=6-7	9
						TOTAL JUDET											
5008						FONDURILE EXTERNE NERAMBURSABILE		179.970			173.970		52.000		17.534	34.466	52.550
6108						ORDINE PUBLICA SI SIGURANTA NATIONALA											17.357
	03					Ordine publica											10.571
						Politie comunitara											10.571
						Alte cheltuieli in domeniul ordinii publice si sigurantei nationale											
6508						INVATAMANT		97.470			97.470		52.000				6.786
						Alte cheltuieli in domeniul invata- mantului											4.448
6808						ASIGURARI SI ASISTENTA SOCIALA		97.470			97.470		52.000		17.534	34.466	4.448
	04					Asistenta acordata persoanelor in varsta											30.745
						Asistenta sociala in caz de boli si invaliditati		82.500			76.500		52.000				7.745
6808	05					Asistenta sociala in caz de boli si invaliditate											3.107
6808	50					Alte cheltuieli in domeniul asigurarilor si asistentei sociale											
6808						Alte cheltuieli in domeniul asistentei sociale		82.500			76.500		52.000		17.534	34.466	19.893
								82.500			76.500		52.000		17.534	34.466	19.893


DETALIEREA CHELTUIELILOR
- fonduri externe nerambursabile -
30/09/2020

Pag. 2 - lei-

Capi- tol	Sub- capi- tol	Pa- ra- graf	Cru- pa / Titlu	Ar- ti- col	Ali- ne- at	Denumire indicator	Credite de angajament			Credite bugetare			Angajamente legale de platit	Plati efectuate	Cheltuieli efective	
							1	2	3	4	5	6				7
		A				B										
0						TOTAL JUDET										
5008			01			FONDURI EXTERNE NERAMBURSABILE			179.970		173.970	52.000	17.534	34.466	52.550	
			55			CHELTUIELI CURENTE			179.970		173.970	52.000	17.534	34.466	52.550	
			55	01		TITLUL VII ALTE TRANSFERURI			97.470		97.470				34.767	
			55	01	07	A. Transferuri interne			97.470		97.470				34.767	
			55	01	08	Programe comunitare			97.470		97.470				4.448	
			55	01	08	Programe PHARE si alte programe cu finantare nerambursabila			97.470		97.470				4.448	
			58			TITLUL X PROIECTE CU FINANTARE DIN									30.319	
			58	16		FONDURI EXTERNE NERAMBURSABILE										
			58	16	02	CADRULUI FINANCIAR 2014-2020			82.500		76.500	52.000	17.534	34.466	17.783	
			58	16	02	Alte facilitati si instrumente postaderare			82.500		76.500	52.000	17.534	34.466	17.783	
			58	16	02	Finantare externa nerambursabila			82.500		76.500	52.000	17.534	34.466	17.783	
6108			01			ORDINE PUBLICA SI SIGURANTA NATIONALA									17.357	
			55			CHELTUIELI CURENTE									17.357	
			55	01		TITLUL VII ALTE TRANSFERURI									17.357	
			55	01	08	A. Transferuri interne									17.357	
			55	01	08	Programe PHARE si alte programe cu finantare nerambursabila									17.357	
6508			01			INVATAMANT			97.470		97.470				17.357	
			55			CHELTUIELI CURENTE			97.470		97.470				4.448	
			55	01		TITLUL VII ALTE TRANSFERURI			97.470		97.470				4.448	
			55	01	07	A. Transferuri interne			97.470		97.470				4.448	
			55	01	07	Programe comunitare			97.470		97.470				4.448	
6808						ASIGURARI SI ASISTENTA SOCIALA			82.500		76.500	52.000	17.534	34.466	30.745	

Capi- tol	Sub- capi- tol	Pa- ra- graf	Gru- pa / Titlu	Ar- ti- col	Al- ne- at	Denumire indicator	Credite de angajament		Credite bugetare		Angajamente legale	Plati efectuate	Angajamente legale de platit	Cheltuieli efective	
							1 aprobat la finele perioadei de raportare	2 trimestriale cumulate	3 aprobat la finele perioadei de raportare	4 trimestriale cumulate					
	A					B	1	2	3	4	5	6	7	8=6-7	9
	01					CHELTUIELI CURENTE			82.500	76.500	52.000	52.000	17.534	34.466	30.745
	55					TITLUL VII ALTE TRANSFERURI									12.962
	55	01				A. Transferuri interne									12.962
	55	01	08			Programe PHARE si alte programe cu finantare nerambursabila									12.962
	58					TITLUL X PROIECTE CU FINANTARE DIN FONDURI EXTERNE NERAMBURSABILE									
	58	16				CADRULUI FINANCIAR 2014-2020			82.500	76.500	52.000	52.000	17.534	34.466	17.783
						Alte facilitati si instrumente postadocrate			82.500	76.500	52.000	52.000	17.534	34.466	17.783
	58	16	02			Finantare externa nerambursabila			82.500	76.500	52.000	52.000	17.534	34.466	17.783

Conducatorul institutiei


Conducatorul compartimentului
financiar-contabil


CONTUL DE EXECUTIE AL INSTITUTIILOR PUBLICE FINANTATE
DIN VENITURI PROPRII SI SUBVENTII DIN BUGETUL LOCAL - VENITURI
30/09/2020

Pag. 1 -lei-

Capi- tol	Sub- capi- tol	Pa- ra- gra- ful	Gru- pa / titlu col at	Ar- ti- col	Ali- ne- at	Denumire indicator	Prevederi anuale aprobrate la finele perioadei de raportare		Prevederi bugetare trimestriale cumulate	Drepturi constatate		Incasari realizate	Singeri pe alte cai decat incasari	Drepturi constatate de incasat
							1	2		Total, din care:	din anii precedenti			
A							3=4+5	4	5	6	7	8=3-6-7		
0						TOTAL JUDET								
0001	10					TOTAL VENITURI-VENITURI PROPRII,SUBVENTII	6.032.000	5.447.700	1.944.869	39.349	1.905.520	1.912.366		32.503
0002						I. VENITURI CURENTE	2.802.030	2.420.730	786.450	39.349	747.101	753.947		32.503
2900						C. VENITURI NEFISCALE	2.802.030	2.420.730	786.450	39.349	747.101	753.947		32.503
3000						CI. VENITURI DIN PROPRIETATE	274.310	245.730	102.249	19.697	82.552	86.065		16.184
3010						VENITURI DIN PROPRIETATE	274.310	245.730	102.249	19.697	82.552	86.065		16.184
	05					Venituri din concesiuni si inchirieri	271.310	242.730	102.249	19.697	82.552	86.065		16.184
					30	Alte venituri din concesiuni si inchirieri de catre institutiile publice	271.310	242.730	102.249	19.697	82.552	86.065		16.184
3010	50					Alte venituri din proprietate	3.000	3.000						
3300	10					C2. VANZARI DE BUNURI SI SERVICII	2.527.720	2.175.000	684.201	19.652	664.549	667.882		16.319
3310						VENITURI DIN PRESTARI DE SERVICII SI ALTE ACTIVITATI	2.527.720	2.175.000	684.098	19.549	664.549	667.882		16.216
3310	05					Taxe si alte venituri in invatamant	177.230	177.230	140.956	16.696	124.260	127.593		13.363
	08					Venituri din prestari de servicii	10.000	10.000						
	14					Contributia elevilor si studentilor pentru internate, cabine si cantine	2.149.410	1.796.690	506.770	2.853	503.917	503.917		2.853
3310	16					Venituri din valorificarea produselor obtinute din activitatea proprie sau anexa	61.730	61.730	3.725		3.725	3.725		
3310	50					Alte venituri din prestari de servicii si alte activitati	129.350	129.350	32.647	103	32.647	32.647		103
3610						DIVERSE VENITURI			103	103				103
	50					Alte venituri			103	103				103
3900	10					II. VENITURI DIN CAPITAL	10.820	10.820	10.814		10.814	10.814		

Capi- tol	Sub- pa- ra- gra- ful	Pa- ru- ti- col	Ar- ti- col	Ali- ne- at	Denumire indicator	Prevederi bugetare anuale aprobrate la finele perioadei de raportare	Prevederi bugetare trimestriale cumulate	Drepturi constatate			Incasari realizate	Stingeri pe alte cai decat incasari	Drepturi constatate de incasat
								Total, din care:	din anii precedenti	din anul curent			
A					B	1	2	3=4+5	4	5	6	7	8=3-6-7
3910	01				VENITURI DIN VALORIFICAREA UNOR BUNURI Venituri din valorificarea unor bunuri ale institutiilor publice	10.820	10.820	10.814	10.814	10.814	10.814		
4000	10				III. OPERATIUNI FINANCIARE	10.820	10.820	10.814	10.814	10.814	10.814		
4010					INCASARI DIN RAMBURSAREA IMPRUMUTURILOR	371.150	371.150	252.805	252.805	252.805	252.805		
4010	15				ACORDATE	371.150	371.150	200.417	200.417	200.417	200.417		
4010	15	01			Sume utilizate din excedentul anului precedent pentru efectuarea de cheltuieli	371.150	371.150	200.417	200.417	200.417	200.417		
4010	15	02			Sume utilizate de administratiile locale din excedentul anului precedent pentru sectiunea de functionare	361.150	361.150	200.417	200.417	200.417	200.417		
4110					Sume utilizate de administratiile locale din excedentul anului precedent pentru sectiunea de dezvoltare	10.000	10.000	52.388	52.388	52.388	52.388		
	06				ALTE OPERATIUNI FINANCIARE								
					Sume din excedentul anului precedent pentru acoperirea golurilor temporare de casa	2.848.000	2.645.000	894.800	894.800	894.800	894.800		
4100	10				IV. SUBVENTII	2.848.000	2.645.000	894.800	894.800	894.800	894.800		
4310					SUBVENTII DE LA ALTE ADMINISTRATII	2.848.000	2.645.000	894.800	894.800	894.800	894.800		
	09				Subventii pentru institutii publice	1.348.000	1.145.000	885.000	885.000	885.000	885.000		
	19				Subventii pentru institutii publice	1.500.000	1.500.000	9.800	9.800	9.800	9.800		

Capi- tol	Sub- pa- ra- tol gra-	Pa- ra- ti- col	Ar- ti- col	Ali- ne- at	Denumire indicator	Prevederi anuale aprobrate la finele perioadei de raportare	Prevederi bugetare trimestriale cumulate	Drepturi constatate			Incasari realizate	Stingeri pe alte cai decat incasari	Drepturi constatate de incasat
								Total, din care:	din anii precedenti	din anul curent			
A					B	1	2	3=4+5	4	5	6	7	8=3-6-7
4010	15				ACORDATE	361.150	361.150	200.417	200.417	200.417	200.417		
					Sume utilizate din excedentul anului precedent pentru efectuarea de cheltuieli	361.150	361.150	200.417	200.417	200.417	200.417		
					Sume utilizate de administratiile locale din excedentul anului precedent pentru sectiunea de functionare ALTE OPERATIUNI FINANCIARE	361.150	361.150	200.417	200.417	200.417	200.417		
4110	06				Sume din excedentul anului precedent pentru acoperirea goluilor temporare de casa			52.388	52.388	52.388	52.388		
4100	10				IV. SUBVENTII	1.348.000	1.145.000	885.000	885.000	885.000	885.000		
4310					SUBVENTII DE LA ALTE ADMINISTRATII	1.348.000	1.145.000	885.000	885.000	885.000	885.000		
	09				Subventii pentru institutii publice	1.348.000	1.145.000	885.000	885.000	885.000	885.000		

**CONTUL DE EXECUTIE AL INSTITUTIILOR PUBLICE FINANTATE
DIN VENITURI PROPRII SI SUBVENTII DIN BUGETUL LOCAL - VENITURI
SECTIUNEA DE DEZVOLTARE**
30/09/2020

Capi- tol	Sub- capi- tol	Pa- ra- gra- ful	Ar- gru- pa / fi- col	Al- ne- at	Denumire indicator	Prevederi anuale aprobrate la finele perioadei de raportare	Prevederi bugetare trimestriale cumulate	Drepturi constatate		Incasari realizate	Stingeri pe alte cai decat incasari	Drepturi constatate de incasat	
								Total, din care:	din anii precedenti				
A					B	1	2	3=4+5	4	5	6	7	8=3-6-7
0001	10				TOTAL VENITURI-VENITURI PROPRII-SUBVENTII	1.520.820	1.520.820	20.614	20.614	20.614			
3900					II. VENITURI DIN CAPITAL	10.820	10.820	10.814	10.814	10.814			
3910					VENITURI DIN VALORIFICAREA UNOR BUNURI	10.820	10.820	10.814	10.814	10.814			
	01				Venituri din valorificarea unor bunuri ale institutiilor publice	10.820	10.820	10.814	10.814	10.814			
4000	10				III. OPERATIUNI FINANCIARE	10.000	10.000						
4010					INCASARI DIN RAMBURSAREA IMPRUMUTURILOR ACORDATE	10.000	10.000						
	15				Sume utilizate din excedentul anului precedent pentru efectuarea de cheltuieli	10.000	10.000						
	02				Sume utilizate de administratiile locale din excedentul anului precedent pentru sectiunea de dezvoltare	10.000	10.000						
4100	10				IV. SUBVENTII	1.500.000	1.500.000	9.800	9.800	9.800		9.800	
4310					SUBVENTII DE LA ALTE ADMINISTRATII	1.500.000	1.500.000	9.800	9.800	9.800		9.800	
	19				Subventii pentru institutii publice	1.500.000	1.500.000	9.800	9.800	9.800		9.800	

**CONTUL DE EXECUTIE AL INSTITUTIILOR PUBLICE FINANTATE
DIN VENITURI PROPRII SI SUBVENTII DIN BUGEȚUL LOCAL - CHELTUIELI**
30/09/2020

Pag. 1 - lei-

Capi- tol	Sub- capi- tol	Pa- ra- gra- ful	Ar- ti- col	Ali- ne- at	Denumire indicator	Credite de angajament			Credite bugetare			Angajamente legale	Plati efectuate	Angajamente legate de platit	Cheltuieli efective
						1 aprobate la finele perioadei de raportare	2 trimestriale cumulate	3 aprobate la finele perioadei de raportare	4 trimestriale cumulate	5 Angajamente bugetare	6				
0		A			B	1	2	3	4	5	6	7	8=6-7	9	
					TOTAL JUDET										
5010					TOTAL CHELTUIELI DIN VENITURI PROPRII SI SUBVENTII	6.032.000		6.032.000	5.447.700	3.665.190	3.665.190	1.601.293	2.063.897	1.579.305	
6510					INVATAMANT	3.132.000		3.132.000	2.750.700	2.272.394	2.272.394	751.311	1.521.083	737.391	
03					Invatamant prescolar si primar	2.100.000		2.100.000	1.765.480	1.710.824	1.710.824	477.318	1.233.506	491.336	
01					Invatamant prescolar	1.990.000		1.990.000	1.656.280	1.656.280	1.656.280	457.258	1.199.022	472.096	
02					Invatamant primar	110.000		110.000	109.200	54.544	54.544	20.060	34.484	19.240	
04					Invatamant secundar	792.000		792.000	745.220	343.819	343.819	156.333	187.486	132.089	
01					Invatamant secundar inferior	308.000		308.000	293.720	110.543	110.543	37.187	73.356	35.386	
02					Invatamant secundar superior	484.000		484.000	451.500	233.276	233.276	119.146	114.130	96.703	
05					Invatamant postliceal	240.000		240.000	240.000	217.751	217.751	117.660	100.091	113.966	
6710					CULTURA, RECREERE SI RELIGIE	2.900.000		2.900.000	2.697.000	1.392.796	1.392.796	849.982	542.814	841.914	
05					Servicii recreative si sportive	2.900.000		2.900.000	2.697.000	1.392.796	1.392.796	849.982	542.814	841.914	
01					Sport	2.900.000		2.900.000	2.697.000	1.392.796	1.392.796	849.982	542.814	841.914	

Capi- tol	Sub- capi- tol	Pa- ra- gra- ful	Ar- ti- col	Ali- ne- at	Denumire indicator	Credite de angajament			Credite bugetare		Angajamente legale	Plati efectuate	Angajamente legale de platit	Cheltuieli efective
						aprobate la finele perioadei de raportare	trimestriale cumulate	aprobate la finele perioadei de raportare	trimestriale cumulate					
A					B	1	2	3	4	5	6	7	8=6-7	9
					internet			14.500	12.000	14.500	14.500	1.125	13.375	1.126
20	01	09			Materiale si prestari de servicii cu caracter functional			54.220	53.420	8.072	8.072	5.811	2.261	7.099
20	01	30			Alte bunuri si servicii pentru intretinere si functionare			175.980	171.980	58.516	58.516	21.722	36.794	21.184
20	02				Reparatii curente			45.200	45.200	24.341	24.341	5.652	18.689	5.652
20	03				Hrana			2.054.000	1.720.280	1.642.843	1.642.843	489.661	1.153.182	502.988
20	03	01			Hrana pentru oameni			2.054.000	1.720.280	1.642.843	1.642.843	489.661	1.153.182	502.988
20	04				Medicamente si materiale sanitare			11.000	11.000					
20	04	02			Materiale sanitare			3.000	3.000					
20	04	04			Dezinfectanti			8.000	8.000					
20	05				Bunuri de natura obiectelor de inventar			200.080	195.000	92.893	92.893	49.576	43.317	
20	05	30			Alte obiecte de inventar			200.080	195.000	92.893	92.893	49.576	43.317	
20	06				Deplasari, detasari, transferari			11.500	11.500					
20	06	01			Deplasari interne, detasari, transferari			9.500	9.500					
20	06	02			Deplasari in strainatate			2.000	2.000					
20	11				Carti, publicatii si materiale documentare			1.000	1.000					
20	13				Pregatire profesionala			10.000	10.000					
20	14				Protectia muncii			4.000	4.000	320	320	320		320
20	30				Alte cheltuieli			341.200	298.000	268.670	268.670	159.286	109.384	153.586
20	30	01			Reclama si publicitate			5.000	5.000					
20	30	04			Chirii			30.000	30.000					
20	30	30			Alte cheltuieli cu bunuri si servicii			306.200	263.000	268.670	268.670	159.286	109.384	153.586
57					TITLUL VIII ASISTENTA SOCIALA			3.000	2.000	3.000	3.000		3.000	
57					Ajutoare sociale			3.000	2.000	3.000	3.000		3.000	

Capi- tol	Sub- capi- tol	Pa- ra- graf	Gru- pa / Titlu	Ar- ti- col	Ali- ne- at	Denumire indicator	Credite de angajament			Credite bugetare		Angajamente legale	Plati efectuate	Angajamente legale de platit	Cheltuieli efective
							aprobate la finele perioadei de raportare	trimestriale cumulate	trimestriale cumulate	aprobate la finele perioadei de raportare	trimestriale cumulate				
A							1	2	3	4	5	6	7	8=6-7	9
10	01	11				Fond aferent platii cu ora			265.200	265.200	265.200	265.200	113.943	151.257	109.292
10	01	15				Alocatii pentru transportul la si de la locul de munca			5.000	5.000	5.000	5.000	288	4.712	288
10	01	17				Indemnizatii de hrana			3.000	3.000	3.000	3.000	1.255	1.745	1.298
10	01	30				Alte drepturi salariale in bani			8.800	8.800	8.800	8.800	1.879	6.921	1.879
10	03					Contributii			22.060	22.060	22.060	22.060	2.676	19.384	2.936
10	03	07				Contributia asiguratorie pentru munca			22.060	22.060	22.060	22.060	2.676	19.384	2.936
20						TITLUL II BUNURI SI SERVICII			2.788.180	2.409.880	1.949.426	1.949.426	628.093	1.321.333	592.902
20	01					Bunuri si servicii			438.200	395.900	231.359	231.359	77.782	153.577	77.583
20	01	01				Furnituri de birou			15.500	14.000	14.000	14.000	1.771	1.771	61
20	01	02				Materiale pentru curatenie			18.500	14.000	1.771	1.771	1.771	1.771	1.771
20	01	03				Incalzit, iluminat si forta motrica			124.500	103.500	124.500	124.500	40.956	83.544	40.955
20	01	04				Apa, canal si salubritate			46.000	38.000	46.000	46.000	10.310	35.690	9.301
20	01	05				Carburanti si lubrifianti			8.000	8.000	8.000	8.000			
20	01	07				Transport			3.000	3.000	3.000	3.000			
20	01	08				Posta, telecomunicatii, radio, tv, internet			12.500	10.000	12.500	12.500	248	12.252	248
20	01	09				Materiale si prestari de servicii cu caracter functional			54.220	53.420	8.072	8.072	5.811	2.261	7.099
20	01	30				Alte bunuri si servicii pentru intretinere si functionare			155.980	151.980	38.516	38.516	18.686	19.830	18.148
20	02					Reparatii curente			25.200	25.200	4.341	4.341	4.341	4.341	4.341
20	03					Hrana			2.054.000	1.720.280	1.642.843	1.642.843	489.661	1.153.182	502.988
20	03	01				Hrana pentru oameni			2.054.000	1.720.280	1.642.843	1.642.843	489.661	1.153.182	502.988
20	04					Medicamente si materiale sanitare			11.000	11.000	11.000	11.000			
20	04	02				Materiale sanitare			3.000	3.000	3.000	3.000			

Capi- tol	Sub- capi- tol	Pa- ra- graf	Grn- pa / Titlu	Ar- fi- col	Ali- ne- at	Denumire indicator	Credite de angajament		Credite bugetare		Angajamente bugetare	Angajamente legale	Plati efectuate	Angajamente legale de platit	Cheltuieli efective		
							aprobate la finele perioadei de raportare	trimestriale cumulate	aprobate la finele perioadei de raportare	trimestriale cumulate							
A							1	2	3	4	5	6	7	8=6-7	9		
B																	
recuperate in anul curent									-590	-590	-594	-594	-594	-594			
85 01 01 Plati efectuate in anii precedenti si recuperate in anul curent (SF)									-590	-590	-594	-594	-594	-594			

Conducatorul institutiei,

Conducatorul compartimentului
financiar-contabil

[Handwritten signature]

Capi- tol	Sub- capi- tol	Pa- ra- graf	Gru- pa / Titlu	Ar- ti- col	Ali- ne- at	Denumire indicator	Credite de angajament			Credite bugetare			Angajamente legale de platit	Plati efectuate	Cheltuieli efective
							1	2	3	aprobate la finele perioadei de raportare	trimestriale cumulate	4			
	A					B							8=6-7	9	
	20	01	03			Incalzit, iluminat si forta motrica			124.500	103.500	124.500	40.956	83.544	40.956	40.955
	20	01	04			Apa, canal si salubritate			46.000	38.000	46.000	10.310	35.690	9.301	9.301
	20	01	05			Carburanti si lubrifianti			8.000	8.000					
	20	01	07			Transport			3.000	3.000					
	20	01	08			Posta, telecomunicatii, radio, tv, internet			12.500	10.000	12.500	248	12.252	248	248
	20	01	09			Materiale si prestari de servicii cu caracter functional			54.220	53.420	8.072	5.811	2.261	7.099	7.099
	20	01	30			Alte bunuri si servicii pentru intretinere si functionare			155.980	151.980	38.516	18.686	19.830	18.148	18.148
	20	02				Reparatii curente			25.200	25.200	4.341	4.341		4.341	4.341
	20	03				Hrana			2.054.000	1.720.280	1.642.843	489.661	1.153.182	502.988	502.988
	20	03	01			Hrana pentru oameni			2.054.000	1.720.280	1.642.843	489.661	1.153.182	502.988	502.988
	20	04				Medicamente si materiale sanitare			11.000	11.000					
	20	04	02			Materiale sanitare			3.000	3.000					
	20	04	04			Dezinfectanti			8.000	8.000					
	20	05				Bunuri de natura obiectelor de inventar			170.080	170.000	62.893	48.319	14.574		
	20	05	30			Alte obiecte de inventar			170.080	170.000	62.893	48.319	14.574		
	20	06				Deplasari, detasari, transferari			11.500	11.500					
	20	06	01			Deplasari interne, detasari, transferari			9.500	9.500					
	20	06	02			Deplasari in strainatate			2.000	2.000					
	20	11				Carti, publicatii si materiale documentare			1.000	1.000					
	20	14				Protectia muncii			2.000	2.000	320	320		320	320
	20	30				Alte cheltuieli			75.200	73.000	7.670	7.670		7.670	7.670
	20	30	04			Chirii			30.000	30.000					

Capi- tol	Sub- capi- tol	Pa- ra- graf	Gru- pa / Titlu	Ar- fi- col	Al- ne- at	Denumire indicator	Credite de angajament			Credite bugetare			Angajamente legale de platit	Plati efectuate	Angajamente legale	Cheltuieli efective	
							1	2	3	4	5	6					7
			A			B											
	20	30	30			Alte cheltuieli cu bunuri si servicii			45.200	7.670	7.670	7.670	7.670	7.670			7.670
	57					TITLUL VIII ASISTENTA SOCIALA			3.000	3.000	3.000	3.000	3.000	3.000			3.000
	57	02				Ajutoare sociale			3.000	3.000	3.000	3.000	3.000	3.000			3.000
	57	02	02			Ajutoare sociale in natura			3.000	3.000	3.000	3.000	3.000	3.000			3.000
	84					PLATI EFECTUATE IN ANII PRECEDENTI SI RECUPERATE IN ANUL CURENT			-15.532	-15.532	-15.532	-15.532	-15.532	-15.532			-15.532
	85					Titlu XIX PLATI EFECTUATE IN ANII PRECEDENTI SI RECUPERATE IN ANUL CURENT			-15.500	-15.500	-15.500	-15.500	-15.500	-15.500			-15.500
	85	01				Plati efectuate in anii precedenti si recuperate in anul curent			-15.500	-15.500	-15.500	-15.500	-15.500	-15.500			-15.500
	85	01	01			Plati efectuate in anii precedenti si recuperate in anul curent (SF)			-15.500	-15.500	-15.500	-15.500	-15.500	-15.500			-15.500
6710						CULTURA, RECREERE SI RELIGIE			1.400.000	1.197.000	1.382.996	1.382.996	1.382.996	1.382.996			840.182
	01					CHELTUIELI CURENTE			1.400.590	1.197.590	1.383.590	1.383.590	1.383.590	1.383.590			840.776
	10					TITLUL I CHELTUIELI DE PERSONAL			800.590	670.590	800.590	800.590	800.590	800.590			558.115
	10	01				Cheltuieli salariale in bani			751.590	621.590	751.590	751.590	751.590	751.590			527.398
	10	01	01			Salarii de baza			680.590	560.590	680.590	680.590	680.590	680.590			484.306
	10	01	17			Indemnizatii de hrana			60.000	50.000	60.000	60.000	60.000	60.000			39.490
	10	01	30			Alte drepturi salariale in bani			11.000	11.000	11.000	11.000	11.000	11.000			3.602
	10	02				Cheltuieli salariale in natura			29.000	29.000	29.000	29.000	29.000	29.000			18.850
	10	02	06			Vouchere de vacanta			29.000	29.000	29.000	29.000	29.000	29.000			18.850
	10	03				Contributii			20.000	20.000	20.000	20.000	20.000	20.000			11.867
	10	03	07			Contributia asiguratorie pentru munca			20.000	20.000	20.000	20.000	20.000	20.000			11.867
	20					TITLUL II BUNURI SI SERVICII			600.000	527.000	583.000	583.000	583.000	583.000			282.661
	20	01				Bunuri si servicii			272.000	245.000	272.000	272.000	272.000	272.000			128.478

Capi- tol	Sub- capi- tol	Pa- ra- graf	Ar- ti- col	Ali- ne- at	Denumire indicator	Credite de angajament			Credite bugetare		Angajamente legale de platit	Plati efectuate	Angajamente legale de platit	Cheltuieli efective
						aprobate la finele perioadei de raportare	trimestriale cumulate	trimestriale cumulate	aprobate la finele perioadei de raportare	trimestriale cumulate				
A						1	2	3	4	5	6	7	8=6-7	9
					B									
	20	01	01		Furnituri de birou			5.000	5.000	5.000	5.000	839	4.161	839
	20	01	02		Materiale pentru curatenie			5.000	5.000	5.000	5.000	650	4.350	650
	20	01	03		Incalzit, iluminat si forta motrica			120.000	105.000	120.000	120.000	61.532	58.468	61.532
	20	01	04		Apa, canal si salubritate			95.000	85.000	95.000	95.000	53.266	41.734	53.266
	20	01	05		Carburanti si lubrifianti			5.000	5.000	5.000	5.000	1.941	3.059	1.941
	20	01	07		Transport			20.000	18.000	20.000	20.000	6.336	13.664	6.336
	20	01	08		Posta, telecomunicatii, radio, tv, internet			2.000	2.000	2.000	2.000	877	1.123	878
	20	01	30		Alte bunuri si servicii pentru intretinere si functionare			20.000	20.000	20.000	20.000	3.036	16.964	3.036
	20	02			Reparatii curente			20.000	20.000	20.000	20.000	1.311	18.689	1.311
	20	05			Bunuri de natura obiectelor de inventar			30.000	25.000	30.000	30.000	1.257	28.743	
	20	05	30		Alte obiecte de inventar			30.000	25.000	30.000	30.000	1.257	28.743	
	20	13			Pregatire profesionala			10.000	10.000					
	20	14			Protectia muncii			2.000	2.000					
	20	30			Alte cheltuieli			266.000	225.000	261.000	261.000	151.616	109.384	145.916
	20	30	01		Reclama si publicitate			5.000	5.000					
	20	30	30		Alte cheltuieli cu bunuri si servicii			261.000	220.000	261.000	261.000	151.616	109.384	145.916
	84				PLATI EFECTUATE IN ANII PRECEDENTI SI RECUPERATE IN ANUL CURENT			-590	-590	-594	-594	-594		
	85				Titlul XIX PLATI EFECTUATE IN ANII PRECEDENTI SI RECUPERATE IN ANUL CURENT			-590	-590	-594	-594	-594		
	85	01			Plati efectuate in anii precedenti si recuperate in anul curent			-590	-590	-594	-594	-594		
	85	01	01		Plati efectuate in anii precedenti si			-590	-590	-594	-594	-594		

Capi- tol	Sub- capi- tol	Pa- ra- graf	Gru- pa / Titlu col	Ali- ne- at	Denumire indicator	Credite de angajament		Credite bugetare				Angajamente legale	Plati efectuate	Angajamente legale de platit	Cheltuieli efective
						aprobate la finele perioadei de raportare	trimestriale cumulate	aprobate la finele perioadei de raportare	trimestriale cumulate	Angajamente bugetare	Angajamente legale				
					B	1	2	3	4	5	6	7	8=6-7	9	
9910	96				recuperate in anul curent (SF) excedent/deficit sect funct			-590	-590	-594	-594	-594	300,259		

Conducatorul institutiei


Conducatorul compartimentului
financiar-contabil



Capi- tol	Sub- capi- tol	Pa- ra- graf	Gru- pa / Titlu col	Al- ne at	Denumire indicator	Credite de angajament			Credite bugetare			Angajamente legale	Plati efectuate	Angajamente legale de platit	Cheltuieli efective
						aprobate la finele perioadei de raportare	trimestriale cumulate	aprobate la finele perioadei de raportare	aprobate la finele perioadei de raportare	trimestriale cumulate					
A					1	2	3	4	5	6	7	8=6-7	9		
B															
	71	01	01		Construcții			1.500.000	1.500.000	9.800	9.800	9.800	9.800	818	
	71	01	03		Mobilier, aparatura biroica si alte active corporale									7.582	
	71	01	30		Alte active fixe (inclusiv reparatii capitale) excedent/deficit sect dezv									4.654	
9910	97													10.814	

Conducatorul institutiei,

Conducatorul compartimentului
financiar-contabil

[Handwritten signature]