



COD	DENUMIRE INDICATORI	SOLD LA INCEPUTUL PERIOADEI	SOLD LA SFARSITUL PERIOADEI
01003	1.Active fixe necorporale (ct.2030000+2050000+2060000+2080100+2080200+2330000-2800300-2800500-2800800-2900400-2900500-2900800-2930100*)	1.102.082	1.376.152
01004	2.Instalatii tehnice, mijloace de transport, animale, plantatii, mobilier, aparatura birotica si alte active corporale (ct.2130100+2130200+2130300+2130400+2140000+2310000-2810300-2810400-2910300-2910400-2930200*)	19.012.573	22.222.982
01005	3.Terenuri si cladiri (ct.2110100+2110200+2120000+2310000-2810100-2810200-2910100-2910200-2930200)	744.097.983	830.256.095
01007	5.Active financiare necurente (investitii pe termen lung) peste un an (ct.2600100+2600200+2600300+2650000+2670201+2670202+2670203+2670204+2670205+2670208-2960101-2960102-2960103-2960200), din care:	4.342.076	6.462.998
01008	Titluri de participare (ct.2600100+2600200+2600300-2960101-2960102-2960103)	1.224.654	1.224.654
01009	6.Creante necurente - sume ce urmeaza a fi incasate dupa o perioada mai mare de un an (ct.4110201+4110208+4130200+4280202+4610201+4610209-4910200-4960200) din care:	39.716	62.575
01010	Creante comerciale necurente - sume ce urmeaza a fi incasate dupa o perioada mai mare de un an (ct.4110201+4110208+4130200+4610201-4910200-4960200)	37.826	37.826
01015	7.TOTAL ACTIVE NECURENTE (rd.03+04+05+06+07+09)	768.594.430	860.380.802
01019	1.Stocuri (ct.3010000+3020100+3020200+3020300+3020400+3020500+3020600+3020700+3020800+3020900+3030100+3030200+3040100+3040200+3050100+3050200+3070000+3090000+3310000+3320000+3410000+3450000+3460000+3470000+3490000+3510100+3510200+3540100+3540500+3540600+3560000+3570000+3580000+3590000+3610000+3710000+3810000+/-3480000+/-3780000-3910000-3920100+3920200-3930000-3940100-3940500-3940600-3950100-3950200-3950300-3950400-3950600-3950700-3950800-3960000-3970000-3980000)	14.721.806	14.994.940
01021	Creante din operatiuni comerciale, avansuri si alte decontari (ct.2320000+2340000+4090101+4090102+4110101+4110108+4130100+4180000+4250000+4280102+4610101+4610109+4730109**+4810101+4810102+4810103+4810200+4810300+4810900+4820000+4830000+4890000-4910100-4960100+5120800) din care:	2.743.886	2.536.637
01022	Creante comerciale si avansuri (ct.2320000+2340000+4090101+4090102+4110101+4110108+4130100+4180000+4610101-4910100-4960100),din care:	2.593.825	617.510
01023	Creante bugetare (ct.4310100**+4310200**+4310300**+4310400**+4310500**+4310700**+4370100**+4370200**+4370300**+4420400+4420800**+4440000**+4460000**+4480200+4610102+4630000+4640000+4650100+4650200+4660401+4660402+4660500+4660900+4810101**+4810102**+4810103**+4810900**+4820000**+4970000), din care:	43.592.066	69.691.654
01024	Creantele bugetului general consolidat (ct.4630000+4640000+4650100+4650200+4660401+4660402+4660500+4660900-4970000)	43.592.066	69.686.197
01025	Creante din operatiuni cu fonduri externe nerambursabile si fonduri de la buget (ct.4500100+4500300+4500501+4500502+4500503+4500504+		

COD	DENUMIRE INDICATORI	SOLD LA INCEPUTUL PERIOADEI	SOLD LA SFARSITUL PERIOADEI
01027	4500505+4500700+4510100+4510300+4510500+4530100+4540100+4540301+4540302+4540501+4540502+4540503+4540504+4550100+4550301+4550302+4550303+4560100+4560303+4560309+4570100+4570201+4570202+4570203+4570205+4570206+4570209+4570301+4570302+4570309+4580100+4580301+4580302+4610103+4730103**+4740000+4760000), din care: Imprumuturi pe termen scurt acordate (ct.2670101+2670102+2670103+2670104+2670105+2670108+2670601+2670602+2670603+2670604+2670605+2670609+4680101+4680102+4680103+4680104+4680105+4680106+4680107+4680108+4680109+4690103+4690105+4690106+4690108+4690109)	15.871.426	11.782.606
01030	Total creante curente (rd.21+23+25+27)		516.525
01033	Conturi la trezorerie, casa in lei. (ct.5100000+5120101+5120501+5130101+5140101+5150101+5150301+5160101+5170101+5200100+5210100+5210300+5230000+5250101+5250102+5250301+5250302+5250400+5260000+5270000+5280000+5290101+5290201+5290301+5290400+5290901+5310101+5500101+5510000+5520000+5550101+5570101+5580101+5580201+5590101+5600101+5600300+5600401+5610100+5610300+5620100+5620300+5710100+5710300+5710400+5740101+5740102+5740301+5740302+5740400+5750100+5750300+5750400-7700000)	62.207.378	84.527.422
010331	Dobanda de incasat,alte valori,avansuri de trezorerie (ct.5180701+5320100+5320200+5320300+5320400+5320500+5320600+5320800+5420100)	20.106.425	33.428.772
01035	Conturi la institutii de credit, BNR, casa in valuta (ct.5110101+5110102+5120102+5120402+5120502+5130102+5130202+5140102+5140202+5150102+5150202+5150302+5160102+5160202+5170102+5170202+5290102+5290202+5290302+5290902+5310402+5410102+5410202+5500102+5550102+5550202+5570202+5580102+5580302+5590102+5590202+5600102+5600402)	431.830	415.930
010351	Dobanda de incasat, avansuri de trezorerie (ct.5180702+5420200)	353.529	354.484
01040	Total disponibilitati si alte valori (rd.33+33.1+35+35.1)		20.494
01042	6.Cheltuieli in avans (ct.4710000)	20.891.784	34.219.680
01045	7.TOTAL ACTIVE CURENTE (rd.19+30+31+40+41+41.1+42)	1.660	2.229
01046	8.TOTAL ACTIVE (rd.15+45)	97.822.628	133.744.271
01052	1.Sume necurente - sume ce urmeaza a fi platite dupa o perioada mai mare de un an (ct.2690200+4010200+4030200+4040200+4050200+4280201+4620201+4620209+5090000), din care:	866.417.058	994.125.073
01053	Datorii comerciale (ct.4010200+4030200+4040200+4050200+4620201)	895	50.433
01054	2.Imprumuturi pe termen lung (ct.1610200+1620200+1630200+1640200+1650200+1660201+1660202+1660203+1660204+1670201+1670202+1670203+1670208+1670209-1690200)	895	44.514
01055	3.Provizioane (ct.1510201+1510202+1510203+1510204+1510208)	85.226.835	88.827.952
01058	TOTAL DATORII NECURENTE (rd.52+54+55)	10.601.788	17.731.138
01060	1.Datorii comerciale, avansuri si alte decontari (ct.2690100+4010100+4030100+4040100+4050100+4080000+4190000+4620101+4620109+4730109+4810101+4810102+4810103+4810200+4810300+4810900+4820000+4830000+4890000+5090000+5120800), din care:	95.829.518	106.609.523
01061	Datorii comerciale si avansuri (ct.4010100+4030100+4040100+	4.254.200	1.653.689

COD	DENUMIRE INDICATORI	SOLD LA INCEPUTUL PERIOADEI	SOLD LA SFARSITUL PERIOADEI
01062	4050100+4080000+4190000+4620101+4620109), din care: 2.Datorii catre bugete (ct.4310100+4310200+4310300+4310400+4310500+ 4310700+4370100+4370200+4370300+4400000+4410000+4420300+4420 800+ 4440000+4460000+4480100+4550501+4550502+4550503+4670100+4670 200+ 4670300+4670400+4670500+4670900+4730109+4810900+4820000),din care:	4.041.099	1.499.378
010631	Contributii sociale (ct.4310100+4310200+4310300+4310400+4310500+ 4310700+4370100+4370200+4370300)	3.613.993	4.202.743
01065	3.Datorii din operatiuni cu Fonduri externe nerambursabile si fonduri de la buget,alte datorii catre alte organisme internationale (ct.4500200+ 4500400+4500600+4510200+4510401+4540402+4540409+4510601+ 4510602+4510603+4510605+4510606+4510609+4520100+4520200+ 4530200+4540200+4540401+4540402+4540601+4540602+4540603+ 4550200+4550401+4550402+4550403+4550404+4560400+4580401+ 4580402+4580501+4580502+4590000+4620103+4730103)	1.353.468	1.520.873
01070	4.Imprumuturi pe termen scurt-sume ce urmeaza a fi platite intr-o perioada de pana la un an (ct.5180601+5180603+5180604+5180605+5180606+ 5180608+5180609+5180800+5190101+5190102+5190103+5190104+ 5190105+5190106+5190107+5190108+5190109+5190110+5190180+ 5190190)	9.159.523	9.200.109
01071	5.Imprumuturi pe termen lung - sume ce urmeaza a fi platite in cursul exercitiului curent (ct.1610100+1620100+1630100+1640100+1650100+ 1660101+1660102+1660103+1660104+1670101+1670102+1670103+ 1670108+1670109+1680100+1680200+1680300+1680400+1680500+ 1680701+1680702+1680703+1680708+1680709-1690100)		516.525
01072	6.Salariile angajatilor (ct.4210000+4230000+4260000+4270100+4270300+ 4280101)		1.674.685
01073	7.Alte drepturi cuvenite altor categorii de persoane (pensii, indemnizatii de somaj, burse) (ct.4220100+4220200+4240000+4260000+4270200+ 4270300+4290000+4380000), din care:	2.585.881	2.742.510
01074	8.Venituri in avans (ct.4720000)	209.302	228.924
01075	9.Provizioane (ct.1510101+1510102+1510103+1510104+1510108)	732.439	516.371
01078	10.TOTAL DATORII CURENTE (rd.60+62+65+70+71+72+73+74+75)		1.789.841
01079	11.TOTAL DATORII (rd.58+78)	20.555.338	22.525.397
01080	12.ACTIVE NETE = TOTAL ACTIVE - TOTAL DATORII = CAPITALURI PROPRII (rd.80=rd.46-79=rd.90)	116.384.856	129.134.920
01084	1.Rezerve, fonduri (ct.1000000+1010000+1020000+1030000+1040000+ 1050100+1050200+1050300+1050400+1050500+1060000+1320000+ 1330000+1390100)	750.032.202	864.990.153
01085	2.Rezultatul reportat (ct.1170000-sold creditor)	581.628.790	725.678.166
01087	4.Rezultatul patrimonial al exercitiului (ct.1210000-sold creditor)	118.230.266	166.388.113
01088	5.Rezultatul patrimonial al exercitiului (ct.1210000- sold debitor)	50.173.146	
01090	6.TOTAL CAPITALURI PROPRII (rd.84+85-86+87+88)	750.032.202	27.076.126
			864.990.153

Conducatorul institutiei


Conducatorul compartimentului  
financiar-contabil



CONTUL DE REZULTAT PATRIMONIAL

30/06/2014

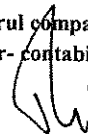
pag.: 1 - lei -

COD	DENUMIRE INDICATORI	An precedent	An curent
02002	1.Venituri din impozite, taxe, contributi de asigurari si alte venituri ale bugetelor (ct.7300100+7300200+7310100+7310200+7320100+7330000+7340000+7350100+7350200+7350300+7350400+7350500+7350600+7360100+7390000+7450100+7450200+7450300+7450400+7450500+7450900+7460100+7460200+7460300+7460900)	89.065.102	89.531.128
02003	2.Venituri din activitati economice (ct.7210000+7220000+7510100+7510200+/-7090000)	2.011.367	2.859.243
02004	3.Finantari, subventii, transferuri, alocatii bugetare cu destinatie speciala (ct.7510500+7710000+7720100+7720200+7730000+7740100+7740200+7750000+7760000+7780000+7790000)	25.419.804	10.688.872
02005	4.Alte venituri operationale (ct.7140000+7180000+7500000++7510300+7510400+7810200+7810300+7810401+7810402+7770000)	79.639	7.918.762
02006	TOTAL VENITURI OPERATIONALE (rd.02+03+04+05)	116.575.912	110.998.005
02008	1.Salarii si contributiile sociale aferente angajatilor (ct.6410000+6420000+6450100+6450200+6450300+6450400+6450500+6450600+6450800+6460000+6470000)	26.470.405	27.428.887
02009	2.Subventii si transferuri (ct.6700000+6710000+6720000+6730000+6740000+6750000+6760000+6770000+6780000+6790000)	20.187.313	10.850.635
02010	3.Stocuri, consumabile, lucrari si servicii executate de terti (ct.6010000+6020100+6020200+6020300+6020400+6020500+6020600+6020700+6020800+6020900+6030000+6060000+6070000+6080000+6090000+6100000+6110000+6120000+6130000+6140000+6220000+6230000+6240100+6240200+6260000+6270000+6280000+6290100+6290200)	16.589.447	16.842.803
02011	4.Cheltuieli de capital, amortizari si provizioane (ct.6810100+6810200+6810300+6810401+6810402+6820101+6820109+6820200+6890100+6890200)	12.310.620	74.110.843
02012	5. Alte cheltuieli operationale (ct.6350000+6540000+6580000)	52.144	42.657
02013	TOTAL CHELTUIELI OPERATIONALE (rd.08+09+10+11+12)	75.609.929	129.275.825
02014	- EXCEDENT (rd.06-rd.13)	40.965.983	
02016	- DEFICIT (rd.13-rd.06)		18.277.820
02017	IV.VENITURI FINANCIARE (ct.7630000+7640000+7650000+7660000+7670000+7680000+7690000+7860300+7860400)	681	164
02018	V. CHELTUIELI FINANCIARE (ct.6630000+6640000+6650000+6660000+6670000+6680000+6690000+6860300+6860400+6860800)	2.237.199	2.110.237
02021	- DEFICIT (rd.18-rd.17)	2.236.518	2.110.073
02023	- EXCEDENT (rd.15+20-16-21)	38.729.465	
02024	- DEFICIT (rd.16+21-15-20)		20.387.893
02025	VIII. VENITURI EXTRAORDINARE (ct.7910000)	386.231	743.520
02026	IX. CHELTUIELI EXTRAORDINARE (ct.6900000+6910000)	1.518.723	6.393.638
02029	- DEFICIT (rd.26-rd.25)	1.132.492	5.650.118
02031	- EXCEDENT (rd.23+28-24-29)	37.596.973	
02032	- DEFICIT (rd.24+29-23-28)		26.038.011

Conducatorul institutiei




Conducatorul compartimentului  
financiar- contabil



SITUATIA FLUXURILOR DE TREZORERIE

30/06/2014

COD	DENUMIRE INDICATORI	Total	Casa in lei cl.5310101	Disponibiliti al de la bugetul de stat cl.5200100/ cl.7700000	Disponibiliti al de la bugetul local cl.5210100/ cl.7700000	Disponibiliti al de la bugetul asigurarilor sociale de stat cl.52501/ cl.7700000	Disponibiliti din veniturile curente ale/ Finantarea din bugetul asigurarilor pentru somaj cl.57401/ cl.7700000	Disponibiliti din veniturile curente ale/ Finantarea din bugetul național cl.5710100/ cl.7700000	Disponibiliti din veniturile Finantarea din bugetul Fondului pentru mediu cl.5750100/ cl.7700000	Disponibiliti al de la bugetul trezoreriei statului cl.5340100/ cl.7700000	Conturi de disponibilitati (5xxxxx) (include si rezultatele din anii precedenti ale bugetelor respective)
03002	1. Incasari	98.829.600	15.963.733		79.536.188						3.309.639
03003	2. Plati	71.651.182	15.916.618	827.004	52.131.246						3.603.518
03006	3. Numerar net din activitatea operationala (rd.02-rd.03)										
03007	1. Incasari	27.178.418	47.755	-827.004	27.424.942						-294.279
03008	2. Plati	7.747.383			788.920						6.358.643
03010	3. Numerar net din activitatea de investitii (rd.06-07)				10.245.807						6.962.416
03011	1. Incasari	-9.460.440			-9.456.687						-3.753
03012	2. Plati	516.525			516.525						
03013	3. Numerar net din activitatea de finantare (rd.10-rd.11) IV.CRESTEREA (DESCRESTEREA) NETA DE NUMERAR SI ECHIVALENT DE NUMERAR (rd.04+rd.08+rd.12)	-3.062.102			-3.052.102						
03014	V. NUMERAR SI ECHIVALENT DE NUMERAR LA INCERPTUL ANULUI	14.665.876	47.755	-827.004	14.916.153						-298.632
030142	-sume utilizate din excedentul anului precedent	20.106.423			19.134.433						771.992
03015	VI.NUMERAR SI ECHIVALENT DE NUMERAR LA SFARSITUL PERIOADEI (rd.13+rd.14+ rd.14.1-rd.14.2)	516.525			516.525						

Conducatorul institutiei

*[Signature]*

Conducatorul compartimentului  
financiar-contabil

*[Signature]*

Viza trezoreriei



alba iulia	nr rd/dic	<b>total</b>	50.04	50.10	50.12	50.06	50.07	50.77	50.81	50.33	50.58	50.02.29	50.14.01
activitatea opre	1												
incasari	2	3309639	1641934	825695	62970	163014	19318	42798	6958663	506853	74251	31496	3426
plati	3	3603918	1595225	796362	60078	520815	19318	42798	6958766	484902	49498	31496	3426
numerar net	4	-294279	46709	29333	2892	-357801	-19318	-42798	-103	21951	24753	0	0
activitatea de	5								6958663				
incasari	6	6958663							6958663				
plati	7	6962416	3650						6958766				
numerar net	8	-3753	-3650		0	0	0	0	-103	0	0	0	0
activitatea fin	9												
incasari	10	0											
plati	11	0											
numerar net	12	0	0	0	0	0	0	0	0	0	0	0	0
cresterea/des	13	-298032	43059	29333	2892	-357801	-19318	-42798	-103	21951	24753	0	0
sold initial	15	771992	216466	0	0	485708	19318	50397	103	0	0	0	0
sold final	15	473960	259525	29333	2892	127907	0	7599	0	21951	24753	0	0

*FRIVER*

*Mircea Homan*

*inghidoban*



*dir. executiv,*

*Tic Teofan*

*Dr*


SITUATIA FLUXURILOR DE TREZORERIE

30/06/2014


pag.: 1 - lei -

COD	DENUMIRE INDICATORI	Total	Casa in valuta	Alte disponibilitati
04002	1. Incasari	9.694.676	100.205	9.594.471
04003	2. Plati	9.693.721	100.205	9.593.516
04004	3. Numerar net din activitatea operationala (rd.02-rd.03)	955		955
04013	IV CRESTEREA (DESCRESTEREA) NETA DE NUMERAR SI ECHIVALENT DE NUMERAR (rd.04+rd.08+rd.12)	955		955
04014	V NUMERAR SI ECHIVALENT DE NUMERAR LA INCEPUTUL PERIOADEI	353.529		353.529
04017	VI NUMERAR SI ECHIVALENT DE NUMERAR LA FINELE PERIOADEI(rd.13+14+15-16)	354.484		354.484

Conducatorul institutiei



Conducatorul compartimentului  
financiar- contabil



**DISPONIBIL DIN MIJLOACE CU DESTINATIE SPECIALA**

30/06/2014

- lei -

DENUMRE INDICATORI	COD	DISPONIBIL LA INCEPUTUL ANULUI	INCASARI	PLATI	DISPONIBIL LA SFARSITUL PERIOADEI
TOTAL (rd.02 la 15)	05001	89.318	34.733	55.054	68.997
- Sume primite ca donatii si sponsorizari (ct.5500101,ct.5500102/analitice distincte)	05002	19.318		19.318	
- Garantii materiale retinute gestionarilor conform Legii nr.22/1969 (ct.5500101,ct.5500102/analitice distincte)	05003	70.000	3.237	4.240	68.997
- Ajutor financiar in echivalent a 100 euro acordat cadrelor didactice si invatamantul preuniversitar (ct.5500101,ct.5500102/analitice distincte)	05013		31.496	31.496	

Conducatorul institutiei,

*[Signature]*



Conducatorul compartimentului  
financiar-contabil

*[Signature]*

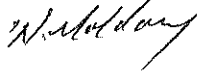


Situatia unor indicatori referitori la protectia copilului  
si a persoanelor cu handicap  
30/06/2014

pag.: 1 - lei -

COD	DENUMIRE	NUMAR
08007	Asistenti personali pentru persoanele cu handicap	159
08008	Indemnizatii lunare alocate persoanelor cu handicap grav	235

Conducatorul institutiei



Conducatorul compartimentului  
financiar- contabil



Situatia activelor si datoriilor institutiilor publice  
din administratia locala  
30/06/2014

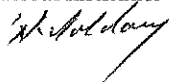
pag.: 1 - lei -

COD	DENUMIRE INDICATORI	Sold la inceputul anului	Sold la sfarsitul perioadei
18004	Numerar in lei in casieria institutiilor publice locale si ale institutiilor publice de subordonare locala,(ct.5310101)		47.755
18005	Disponibilitati in lei ale institutiilor publice locale si ale institutiilor publice de subordonare locala, la trezorerii (ct.5100000+5120101+5120501+5150101+5160101+5170101+5210100+5280000+5290201+5290301+5290400+5290901+5500101+5510000+ 5520000+5550101+5570101+5580101+5580201+5600101+5600300+5610100+5610300+5620100+5620300-7700000), din care:	771.992	14.563.109
18006	Fonduri externe nerambursabile preaderare	50.397	7.599
18008	Total (in baze cash) (rd.04+05)	771.992	14.610.864
18010	Total (in baze accrual)(rd.08+09)	771.992	14.610.864
18011	Excedentele cumulate ale bugetelor locale (ct.5210300)	19.334.433	18.817.908
18013	Total (in baze cash)(rd.11)	19.334.433	18.817.908
18015	Total (in baze accrual) (rd.13+14)	19.334.433	18.817.908
18022	Avansuri de trezorerie, acordate in lei (ct.5420100)	37.782	7.500
18023	Alte valori (ct.5320100+5320200+5320300+5320400+5320500+5320600+5320800)	394.048	408.430
18032	Disponibilitati ale institutiilor publice locale si ale institutiilor de subordonare locala la institutiile de credit rezidente (ct.5110101+5110102+5120102+5120402+5120502+5150102+ 5150202+5160102+5160202+5170102+5170202+5290202+5290302+5290902+5500102+5550102+5550202+5570202+5580102+5580302+5600102), din care:	353.529	354.484
18033	Fonduri externe nerambursabile preaderare	3.888	
18034	Fonduri externe nerambursabile postaderare	249.616	238.732
18036	Total (in baze cash) (rd.32+35)	353.529	354.484
18038	Total (in baze accrual) (rd.36+37)	353.529	354.484
18051	Disponibilitati ale institutiilor publice aflate la alti rezidenti (terti) (ct.4610109+4610209+2670108+2670208)	3.117.422	5.238.345
18052	Total (in baze cash) (rd.51)	3.117.422	5.238.345
18065	Avansuri de trezorerie, acordate (ct.5420100+5420200)		20.494
18131	Actiuni necotate detinute de autoritatile locale la operatorii economici (ct.2600200-2960102)(S11)	1.224.654	1.224.654
18134	Total (la valoarea contabila neta (la valoarea de intrare mai putin ajustarile cumulate pentru pierderea de valoare) (rd.131+132+133)	1.224.654	1.224.654
18157	Creante comerciale necurente legale de livrari de bunuri si servicii de catre autoritatile locale sau de institutii subordonate acestora (ct.4110201+4110208+4130200+4610201-4910200-4960200) Total (rd.158+159+160+164) din care:	37.826	37.826
18159	- de la operatori economici (S11),	37.826	37.826
18165	Creante comerciale curente legate de livrari de bunuri si servicii de catre autoritatile locale sau de institutii subordonate acestora(ct.2320000+2340000+4090101+4090102+4110101+4110108+4130100+4180000+4610101-4910100-4960100) Total(rd.166+167+168+172)din care de la:	2.593.825	617.510
18166	-de la gospodariile populatie (S14)	415.158	183.746
18167	-de la operatori economici (S11)	2.178.667	368.792
18168	-de la institutiile publice, din care: (rd.169+170+171)		64.972
18170	-Administratia locala (S1313)		64.972
18176	1.Creante ale bugetului local (ct.4640000-4970000). Total (rd.177+178+179+183), din care:	43.592.066	69.686.197

COD	DENUMIRE INDICATORI	Sold la inceputul anului	Sold la sfarsitul perioadei
18177	- de la gospodariile populatie (S14)	6.157.672	8.429.917
18178	- de la operatori economici (S11)	37.434.394	61.256.280
18185	Total creante (rd.176+184)	43.592.066	69.686.197
18191	Sume de primit de la Autoritatea de Certificare / Autoritatile de Management / Agentiile de Plati - FONDURI EXTERNE NERAMBURSABILE POSTADERARE (ct.4580301)	15.871.426	7.673.782
18192	Sume de primit de la Autoritatea de Certificare / Autoritatile de Management / Agentiile de Plati - FONDURI DE LA BUGET (ct.4580302)		4.108.824
18203	1.Sume datorate tertilor reprezentand garantii si cautiuni aflate in conturile institutiilor publice (ct.4280101+4280201+4620101+4620109).Total (rd.204+205+206), din care:	410.996	165.653
18204	- salariatilor (S143)	70.000	68.997
I 5	- operatorilor economici (S11)	340.996	96.656
18222	Imprumuturi pe baza de titluri pe termen scurt altele decat actiuni si produse financiare derivate emise de catre administratia locala si de institutiile de subordonare locala si de institutiile de subordonare locala (ct.5190109+1610100-1690100). Total(rd.223+224+225+226) din care achizitionate de:		1.551.100
18224	- Institutii de credit rezidente (S122)		1.238.761
18225	- Alti rezidenti (S123,S124,S125)		312.339
18227	I.Total (la valoare nominala) rd.222		1.551.100
18229	Total (in baze accrual)(rd.227+228)		1.551.100
18241	Imprumuturi pe baza de titluri pe termen lung altele decat actiuni si produse financiare derivate emise de catre administratia locala si de institutiile de subordonare locala (ct.1610200-1690200). Total (rd.242+243+244+245), din care achizitionate de:	40.581.200	37.479.000
18243	- Institutii de credit rezidente(S122)	35.029.520	29.367.186
18244	- Alti rezidenti (S123,S124,S125)	5.551.680	8.111.814
18246	I.Total (la valoare nominala)(rd.241)	40.581.200	37.479.000
I 2	Credite pe termen scurt contractate de autoritatile locale si institutii din subordinea acestora (ct.1620100+1630100+1670101+1670103+ 1670109+5190101+ 5190102+5190106+5190180+ 5190190). Total (rd.263+264+265+265.1), din care acordate de:		123.585
18264	- Alti rezidenti (S123, S124, S125)		123.585
182671	Sume primite din excedentul anului precedent pentru acoperirea golurilor temporare de casa si pentru finantarea cheltuielilor sectiunii de dezvoltare (ct.5190107)		516.525
18268	Total(in baze cash)(rd.262+266+267+267.1)		640.110
18275	Total (in baze accrual) (cash+dobanzi) (rd.268+274)		640.110
18286	Credite pe termen lung primite (contractate, garantate, asimilate,etc) de institutiile publice locale (ct.1620200+1630200+1670201+1670202+ 1670203+1670209).Total (rd.287+288+289+289.1) din care acordate de:	44.645.635	51.348.952
18287	- Institutii de credit rezidente (S122)	41.449.596	48.402.913
18288	- Alti rezidenti (S123,S124,S125)		2.946.039
18289	- Nerezidenti (S21,S22)	3.196.039	
18290	Total (in baze cash)(rd.286)	44.645.635	51.348.952
18312	Datorii comerciale necurente legale de livrari de bunuri si servicii (ct.4010200+ 4030200+4040200+4050200+4620201). Total (rd.313+314+318+319), din care catre:	895	44.514
18313	- Operatori economici (S11)	895	44.514
18320	Datorii comerciale curente legate de livrari de bunuri si servicii (ct.4010100+		

COD	DENUMIRE INDICATORI	Sold la inceputul anului	Sold la sfarsitul perioadei
	4030100+ 4040100+4050100+4080000+4190000+4620101). Total (rd.321+322+326+327) din care catre:	4.041.099	1.499.378
18321	-Operatori economici (S11)	4.041.099	1.499.378
18331	Datoriile institutiilor publice din administratia locala catre bugete (ct.4420300+4310100+4310200+4310300+4310400+4310500+4310700+4370100+4370200+4370300+4420800+4440000+4460000+4480100)	3.174.911	3.871.780
18332	Salariile angajatilor (ct.4210000+4230000+4260000+4270100+4270300+4280101)	2.585.881	2.742.510
18333	Alte drepturi cuvenite altor categorii de persoane (ct.4260000+4270200+4270300+4290000+4380000)	209.302	228.924
18335	Total (rd.331+332+333+334)	5.970.094	6.843.214
18341	Avansuri primite de la Autoritatile de Certificare / Autoritatile de Management / Agentiile de Plati - FORNDURI EXTERNE NERAMBURSABILE POSTADERARE SI FONDURI DE LA BUGET(ct.4580501+4580502)	9.159.523	9.159.523
183421	Provizioane necurente (ct.1510201+1510202+1510203+1510204+1510208), din care:	10.601.788	17.731.138
183423	Provizioane necurente,constituite conform OUG71/2009 si OG17/2012 reprezentand drepturi salariale castigate in instanta (ct.1510203)	10.601.788	17.731.138
18343	Provizioane curente (ct.1510101+1510102+1510103+1510104+1510108), din care:		1.789.841
183432	Provizioane curente,constituite conform OUG71/2009 si OG17/2012 reprezentand drepturi salariale castigate in instanta (ct.1510103)		1.789.841

Conducatorul institutiei


Conducatorul compartimentului  
financiar- contabil


## Situatia platilor efectuate si a sumelor declarate pentru cota-parte aferenta cheltuielilor finantate din FEN postaderare


30/06/2014

Pag.: 1 - lei -

Cod indicator	Denumirea programului cu finantare UE	Plati efectuate de la titlul 56	din care:		03	04	05	06	07	08	09	din care:	
			Plati efectuate pentru cota-parte FEN (alineat02)	Sume in curs de solictare la rambursare aferente cheltuielilor efectuate in anul curent								Sume rezultate din nereguli deduse din sumele solicitate la rambursare aferente cheltuielilor efectuate in anul curent	Sume rezultate din nereguli deduse din sumele solicitate la rambursare aferente cheltuielilor efectuate in anul curent
	A	01	02	03	04	05	06	07	08	09	10		
10001	Programe din Fondul European de Dezvoltare Regionala (FEDR) (5601)	7.323.533	4.983.273		4.983.273	920.948	2.146.819	647.301	1.202.082	871.936	66.123		
10002	Programe din Fondul Social European (FSE) (560	14.271	12.539		12.539					14.271	12.539		
10015	Alte programe comunitare finantate in perioada 2007-2013 (5615)	568.589	301.991		301.991	301.991							
10040	Total (cod01 la 24)	7.906.393	5.297.803		5.297.803	1.222.939	2.146.819	647.301	1.202.082	886.207	78.662		

Conducatorul Institutiei

Conducatorul compartimentului financiar-contabil





## Situatia platilor efectuate si a sumelor declarate pentru cota-parte aferenta cheltuielilor finantate din FEN postaderare

30/06/2014


Pag.: 1 - lei -

Cod indicator	Denumirea programului cu finantare UE	Plati efectuate de la titlul 56	din care:		Sume in curs de solictare la rambursare aferente cheltuielilor efectuate in anul curent	Sume solictate la rambursare aferente cheltuielilor efectuate in anul curent aflate in curs de autorizare	Sume rambursate aferente cheltuielilor efectuate in anul curent	Sume neautorizate de autoritatile de management aferente cheltuielilor efectuate in anul curent	Prefinantare dedusa din sumele solictate la rambursare aferente cheltuielilor efectuate in anul curent	Sume rezultate din neregali aferente cheltuielilor efectuate in anul curent si ani precedenti	din care:	
			Plati efectuate pentru cota-parte FEN (alineat02)	02							03	04
14001	A Programe din Fondul European de Dezvoltare Regionala (FEDR) (5601)	1.798.200										
14040	Total (cod01 la 24)	1.798.200										

Conducatorul institutiei

*[Signature]*


Conducatorul compartimentului financiar-contabil

*[Signature]*

**SITUATIA**  
**platilor efectuate la titlul 56 "Proiecte cu finantare din fonduri externe nerambursabile (FEN) postaderare"**  
 30/06/2014

Denumirea sursei de finantare	Pag: 1 - lei -										
	Buget de stat (s 01)	Buget local (s 02)	Bugetul asigurarilor sociale de stat (s 03)	Bugetul asigurarilor pentru somaj (s 04)	Bugetul fondului national unic de asigurari sociale de sanatate (s 05)	Bugetul institutiilor publice finantate din venituri proprii si subventii (s10)	Bugetul fondurilor externe nerambursabile (s08)	Bugetul creditelor externe (s06)	Bugetul creditelor interne (s07)	Bugetul institutiilor publice si activitatilor finantate integral sau partial din venituri proprii (s20)	Bugetul institutiilor publice si activitatilor finantate integral din venituri proprii (s10)
<b>A</b>	<b>01</b>	<b>02</b>	<b>03</b>	<b>04</b>	<b>05</b>	<b>06</b>	<b>07</b>	<b>08</b>	<b>09</b>	<b>10</b>	<b>11</b>
Titlul VIII Total cheltuieli		7.906.393							1.798.200		
Titlul I Cheltuieli de personal		309.485									
Titlul II Bunuri si servicii		407.922									
Titlul XII Active nefinanciare		7.188.986							1.798.200		

Conducatorul institutiei




Conducatorul Compartimentului financiar-schimb



Situatia platilor efectuate din buget care nu reprezinta cheltuieli efective  
30/06/2014


Anexa 29

pag.: 1 - lei -

COD	DENUMIREA SI SIMBOLUL CONTURILOR	SOLD LA INCEPUTUL ANULUI	SOLD LA SFARSITUL PERIOADEI
31001	1 Avansuri acordate furnizorilor(ct.2320000+2340000+ 4090101+4090102)-Total(rd.02+03)	402.389	
31002	-din finantare bugetara(ct.7700000)	402.389	
31007	3 Disponibilitati la alti rezidenti,garantii depuse la furnizori (ct.2670108+2670208+4610101+4610102+4610103+ 4610109+4610201+4610209)-Total(rd.08+09)din care:	3.117.422	5.238.345
31008	-din finantare bugetara(ct.7700000)	3.117.422	5.238.345
31013	5 Avansuri de trezorerie acordate in valuta Misiunilor diplomatice si altor reprezentante ale Romaniei in strainatate(ct.5420100+5420200)-Total(rd.14+15)din care:		20.494
31014	-din finantare bugetara(ct.7700000)		20.494
31016	6 Alte disponibilitati provenite din finantare bugetara (ct.7700000)aflate in conturi de disponibil in lei la trezorerie(ct.5580101+5590101+...etc)si in conturi de disponibil in lei si in valuta la institutii de credit din tara,mai putin dobanda incasata in cont(ct.5120102+ 5120402+5580302+5590102+5590202+...etc)	5.600	6.222
31017	7 Total(rd.01+04+07+10+13+16)	3.525.411	5.265.061

Conducatorul institutiei

*[Signature]*



Conducatorul compartimentului  
financiar-Contabil

*[Signature]*






Capi- tol	Sub- capi- tol	Pa- ra- gra- ful	Ar- ti- col	Ali- ne- at	Denumire indicator	Prevederi anuale aprobate la finele perioadei de raportare		Prevederi bugetare trimestriale cumulate	Drepturi constatate			Incasari realizate	Stingeri pe alte cai decat incasari	Drepturi constatate de incasat
						1	2		Total, din care:	din anii precedenti	din anul curent			
A					B	1	2	3=4+5	4	5	6	7	8=3-6-7	
0702	02	02			fizice	960.000	600.000	1.307.596	320.682	986.914	731.465		576.131	
					Impozit si taxa pe teren de la persoane									
					juridice	1.106.000	680.000	2.056.650	1.081.852	974.798	492.446		1.564.204	
					Taxe judiciare de timbru si alte									
					taxe de timbru	1.245.000	623.000	571.038	71.763	499.275	450.086		120.952	
1000	02				A4 IMPOZITE SI TAXE PE BUNURI SI SERVICII	46.317.630	26.984.000	31.202.107	4.158.521	27.043.586	26.041.076		5.161.031	
1102	02				SUME DEFALCATE DIN TVA	39.034.000	22.756.000	22.105.000		22.105.000	22.105.000			
					Sume defalcate din taxa pe valoarea									
					adaugata pentru finantarea cheluitu-									
					rilor descentralizate la nivelul									
					comunelor,oraselor, municipiilor,									
					sectoarelor si Municipiului Bucuresti	38.901.000	22.690.000	22.039.000		22.039.000	22.039.000			
1102	06				Sume defalcate din taxa pe valoarea									
					adaugata pentru echilibrarea bugetelor									
					locale	133.000	66.000	66.000		66.000	66.000			
1202					ALTE IMPOZITE SI TAXE GENERALE PE									
					SI SERVICII	82.000	41.000	40.765	7.883	32.882	31.474		9.291	
1202	07				Taxe hoteliere	82.000	41.000	40.765	7.883	32.882	31.474		9.291	
1502					TAXE PE SERVICII SPECIFICE	10.000	5.000	7.355	431	6.924	7.029		326	
					Impozit pe spectacole	10.000	5.000	7.355	431	6.924	7.029		326	
1602					TAXE PE UTILIZAREA BUNURILOR,									
					AUTORIZAREA UTILIZARII BUNURILOR									
					SAU PE DESFASURAREA DE ACTIVITATI	7.191.630	4.182.000	9.048.987	4.150.207	4.898.780	3.897.573		5.151.414	
1602	02				Impozit pe mijloacele de transport	5.400.000	3.211.000	8.287.883	4.042.972	4.244.911	3.272.550		5.015.533	
					Impozit pe mijloacele de transport									
					definite de persoane fizice*)	2.911.000	1.811.000	4.262.561	1.615.788	2.646.773	1.975.000		2.287.561	



Capi- tot	Sub- capi- tot	Pa- ra- graf	Cru- pa / Titlu	Ar- ti- col	Ali- ne- at	Denumire indicator	Prevederi anuale aprobaate la finele perioadei de raportare		Prevederi bugetare trimestriale cumulate		Drepturi constatate			Incasari realizate	Stingeri pe alte cai decat incasari	Drepturi constatate de incasat
							1	2	Total, din care:	4 din anii precedenti	5 din anul curent	6	7			
A							1	2	3=4+5	4	5	6	7	8=3-6-7		
						B										
3302	24					ale caninelor de ajutor social	2.000	2.000	1.298	1.298	1.298	1.298				
3302	28					Taxe din activitati cadastrale si agricultura	8.000	4.000	4.609	4.609	4.609	4.609				
3402						Venituri din recuperarea cheltuielilor de judecata, imputatii si despagubiri	5.000	4.000	33.543	35.693	-2.150	33.543				33.543
3402	02					VENITURI DIN TAXE ADMINISTRATIVE, ELIBERARI PERMISE	627.000	320.000	306.484	306.484	306.484	306.484				2.509
3502	01					Taxe extrajudiciare de timbru	627.000	320.000	306.484	306.484	306.484	306.484				2.509
3502	01	02				AMENZI, PENALITATI SI CONFISCARI	2.055.000	1.040.000	3.367.881	2.102.427	1.265.454	1.069.603				2.298.278
3502	01	02				Venituri din amenzi si alte sanctiuni aplicate potrivit dispozitiilor legale	2.055.000	1.040.000	3.367.308	2.101.854	1.265.454	1.069.603				2.297.705
3502	02					Venituri din amenzi si alte sanctiuni aplicate de catre alte institutii de specialitate	2.055.000	1.040.000	3.367.308	2.101.854	1.265.454	1.069.603				2.297.705
3602	06					Penalitati, pentru nedepunere sau depunere cu intarziere declaratiei de impozite si taxe			573	573						573
3702	01					DIVERSE VENITURI	375.000	187.000	633.762	191.737	442.025	490.800				142.962
3702	03					Taxe speciale	206.000	102.000	77.284	297	76.987	75.905				1.379
3702	03					Alte venituri	169.000	85.000	556.478	191.440	365.038	414.895				141.583
3702	03					TRANSFERURI VOLUNTARE, ALTELE DECAT SUBVENTIILE	47.320	47.320	69.292		69.292	69.292				
3702	03					Donatii si sponsorizari	47.320	47.320	69.292		69.292	69.292				
3702	03					Varsaminte din sectiunea de functionare pentru finantarea sectiunii de dezvoltare a bugetului local(cu semnul minus)	-13.435.830	-9.610.160	-7.800.000		-7.800.000	-7.800.000				

Capi- tol	Sub- capi- tol	Pa- ra- gra- ful grafic	Ar- ti- col	Ali- ne- at	Denumire indicator	Prevederi anuale aprobaate la finele perioadei de raportare		Prevederi bugetare trimestriale cumulate	Drepturi constatate			Incasari realizate	Stingeri pe alte cai decat incasari	Drepturi constatate de incasat
						1	2		Total, din care:	4 din anii precedenti	5 din anul curent			
A					B	1	2	3=4+5	4	5	6	7	8=3-6-7	
3702	04				Varsaminte din sectiunea de functionare	13.435.830	9.610.160	7.800.000		7.800.000	7.800.000			
3900	02				II. VENITURI DIN CAPITAL	1.885.530	785.530	801.172		801.172	788.920			12.252
3902					VENITURI DIN VALORIFICAREA UNOR BUNURI	1.885.530	785.530	801.172		801.172	788.920			12.252
	01				Venituri din valorificarea unor bunuri ale institutiilor publice	400	400	398		398	398			
3902	03				Venituri din vanzarea locuintelor construite din fondurile statului	2.100	2.100	5.036		5.036	2.938			2.098
3902	07				Venituri din vanzarea unor bunuri aparținind domeniului privat al statului sau al unitatilor administrativ- teritoriale	255.280	255.280	265.822		265.822	255.668			10.154
3902	10				Depozite speciale pentru constructii de locuinte	1.627.750	527.750	529.916		529.916	529.916			
4000	02				III OPERATIUNI FINANCIARE			516.525		516.525	516.525			
4002					INCASARI DIN RAMBURSAREA IMPRUMUTURILOR ACORDATE			516.525		516.525	516.525			
4002	14				Sume din excedentul bugetului local utilizate pentru finantarea cheltuielilor sectunii de dezvoltare			516.525		516.525	516.525			
4100	02				IV. SUBVENTII	6.920.250	5.429.910	7.138.269		7.138.269	7.138.269			
4200					SUBVENTII DE LA ALTE NIVELE ALE ADMINISTRATIEI PUBLICE	6.920.250	5.429.910	7.138.269		7.138.269	7.138.269			
4202					SUBVENTII DE LA BUGETUL DE STAT	6.920.250	5.429.910	7.138.269		7.138.269	7.138.269			
	20				Subventii de la bugetul de stat catre bugetele locale necesare sustinerii derulării proiectelor finantate din			7.138.269		7.138.269	7.138.269			

Capi- tol	Sub- capi- tol	Pa- ra- graf	Gru- pa / Titlu	Ali- ne- at	Denumire indicator	Prevederi anuale aprobaate la finele perioadei de raportare	Prevederi bugetare trimestriale cumulate	Drepturi constatate			Incasari realizate	Stingeri pe alte cat decat incasari	Pag. 6 - lei- 8=3-6-7
								Total, din care:	din anii precedenti	din anul curent			
A					B	1	2	3=4+5	4	5	6	7	8
					fonduri externe nerambursabile(FEN) postaderare	6.874.670	5.406.530	4.151.618	4.151.618	4.151.618	4.151.618		
4202	34				Subventii pentru acordarea ajutorului pentru incalzirea locuintei cu lemne, carbuni, combustibili petrolieri	1.180	1.180	1.176	1.176	1.176	1.176		
4202	41				Subventii de la bugetul de stat pentru finantarea sanatatii	44.400	22.200	23.420	23.420	23.420	23.420		
4202	62				Sume alocate din bugetul de stat afacente corectiilor financiare			2.962.055	2.962.055	2.962.055	2.962.055		
4502					SUME PRIMITE DE LA UE/ALTI DONATORI IN CONTUL PLATILOR EFECTUATE SI PREFINANTARI	26.535.910	15.825.710	5.049.247	80.583	4.968.664	4.968.664		80.583
4502	01				Fondul european de Dezvoltare Regionala	24.978.020	14.855.410	4.968.664	4.968.664	4.968.664	4.968.664		
4502	01	01			Sume primite in contul platilor efectuate in anul curent	14.143.670	7.500.000	2.146.819	2.146.819	2.146.819	2.146.819		
4502	01	02			Sume primite in contul platilor efectuate in anii anteriori	10.834.350	7.355.410	2.821.845	2.821.845	2.821.845	2.821.845		
4502	02				Fondul Social European	270.300	270.300						
4502	02				Sume primite in contul platilor efectuate in anii anteriori	270.300	270.300						
4502	15				Programe Comunitare finantate in perioada 2007-2013	1.287.590	700.000		80.583				80.583
4502	15	01			Sume primite in contul platilor efectuate in anul curent	1.287.590	700.000		80.583				80.583



Conducatorul institutiei,  
*[Signature]*

Conducatorul compartimentului  
financiar-contabil  
*[Signature]*



Capi- tol	Sub- capi- tol	Pa- ra- gra- f / Titlu	Ar- ti- col	Al- ne- at	Denumire indicator	Prevederi anuale aprobaate la finele perioadei de raportare		Prevederi bugetare trimestriale cumulate	Drepturi constatate		Incasari realizate	Singeri pe alte cai decat incasari	Drepturi constatate de incasat
						1	2		Total, din care:	4 din anii precedenti			
A					B	3=4+5	4	5	6	7	8=3-6-7		
0702	01				fizice	960.000	600.000	1.307.596	320.682	986.914	731.465		576.131
	02				Impozit si taxa pe teren de la persoane								
	02				juridice	1.106.000	680.000	2.056.650	1.081.852	974.798	492.446		1.564.204
	03				Taxe judiciare de timbru si alte taxe de timbru	1.245.000	623.000	571.038	71.763	499.275	450.086		120.952
1000	02				A4 IMPOZITE SI TAXE PE BUNURI SI SERVICII	46.317.630	26.984.000	31.202.107	4.158.521	27.043.586	26.041.076		5.161.031
1102	02				SUME DEFALCATE DIN TVA	39.034.000	22.756.000	22.105.000		22.105.000	22.105.000		
	06				Sume defalcate din taxa pe valoarea adaugata pentru finantarea cheltui- lilor descentralizate la nivelul comunelor, oraselor, municipiilor, sectoarelor si Municipiului Bucuresti	38.901.000	22.690.000	22.039.000		22.039.000	22.039.000		
					Sume defalcate din taxa pe valoarea adaugata pentru echilibrarea bugetelor locale	133.000	66.000	66.000		66.000	66.000		
1202					ALTE IMPOZITE SI TAXE GENERALE PE SI SERVICII	82.000	41.000	40.765	7.883	32.882	31.474		9.291
	07				Taxe hoteliere	82.000	41.000	40.765	7.883	32.882	31.474		9.291
1502	01				TAXE PE SERVICII SPECIFICE	10.000	5.000	7.355	431	6.924	7.029		326
					Impozit pe spectacole	10.000	5.000	7.355	431	6.924	7.029		326
1602					TAXE PE UTILIZAREA BUNURILOR, AUTORIZAREA UTILIZARI BUNURILOR SAU PE DESFASURAREA DE ACTIVITATI	7.191.630	4.182.000	9.048.987	4.150.207	4.898.780	3.897.573		5.151.414
	02				Impozit pe mijloacele de transport	5.400.000	3.211.000	8.287.883	4.042.972	4.244.911	3.272.350		5.015.533
	01				Impozit pe mijloacele de transport detinute de persoane fizice*)	2.911.000	1.811.000	4.262.561	1.615.788	2.646.773	1.975.000		2.287.561



Capi- tol	Sub- pa- ra- graf	Pa- ra- graf	Ar- ti- col	Al- at	Denumire indicator	Prevederi anuale aprobate la finele perioadei de raportare		Prevederi bugetare trimestriale cumulate	Total, din care:  3=4+5	Drepturi constatate			Incasari realizate	Stingeri pe alte cai decat incasari	Drepturi constatate de incasat
						1	2			4	5	6			
					<b>B</b>										
1602	02				Impozit pe mijloace de transport	2.489.000	1.400.000	4.025.322	2.427.184	1.598.138	1.297.350			2.727.972	
	02				detinute persoane de juridice*)										
	03				Taxe si tarife pentru eliberarea de	1.061.000	611.000	492.661	91.880	400.781	376.898			1.15.763	
	50				licente si autorizatii de functionare										
					Alte taxe pe utilizarea bunurilor,										
					autorizarea utilizarii bunurilor sau pe										
					desfasurare de activitati	730.630	360.000	268.443	15.355	253.088	248.325			20.118	
1800	02				A6. ALTE IMPOZITE SI TAXE FISCALE	111.000	54.000	188.356	59.949	128.407	89.721			98.635	
1802					ALTE IMPOZITE SI TAXE FISCALE	111.000	54.000	188.356	59.949	128.407	89.721			98.635	
	50				Alte impozite si taxe	111.000	54.000	188.356	59.949	128.407	89.721			98.635	
2900	02				C. VENITURI NEFISCALE	-6.360.510	-5.164.840	692.605	4.804.586	-4.111.981	-3.854.637			4.547.242	
3000					CI. VENITURI DIN PROPRIETATE	2.062.000	1.431.000	3.081.749	2.294.905	786.844	1.267.777			1.813.972	
3002					VENITURI DIN PROPRIETATE	2.061.000	1.430.000	3.081.749	2.294.905	786.844	1.267.777			1.813.972	
	05				Venituri din concesiuni si inchirieri	2.061.000	1.430.000	3.081.749	2.294.905	786.844	1.267.777			1.813.972	
	30				Alte venituri din concesiuni si										
	30				inchirieri de catre institutiile publice	2.061.000	1.430.000	3.081.749	2.294.905	786.844	1.267.777			1.813.972	
3102					VENITURI DIN DOBANZI	1.000	1.000								
	03				Alte venituri din dobanzi	1.000	1.000								
3300	02				C2. VANZARI DE BUNURI SI SERVICII	-8.422.510	-6.595.840	-2.389.144	2.509.681	-4.898.825	-5.122.414			2.733.270	
3302					VENITURI DIN PRESTARI DE SERVICII SI ALTE ACTIVITATI										
	08				Venituri din prestari de servicii	1.909.000	1.420.000	1.033.437	215.517	817.920	743.916			289.521	
	10				Contributia parintilor sau sustinatorilor legali pentru intretinerea copiilor in crese	1.867.000	1.400.000	978.855	179.824	799.031	722.877			255.978	
	12				Contributia persoanelor beneficiare	27.000	10.000	15.132			15.132				

Capi- fol	Sub- capi- fol	Pa- ra- graf	Gru- pa / Titlu	Ali- ne- at	Denumire indicator	Prevederi anuale aprobaate la finele perioadei de raportare		Prevederi bugetare trimestriale cumulate		Drepturi constatate				Incasari realizate	Stingeri pe alte cai decat incasari	Drepturi constatate de incasat
						1	2	Total, din care:	din anii precedenti	din anul curent	3=4+5	4	5			
3302					B											
	24				ale cantinelor de ajutor social	2.000	2.000	1.298		1.298			1.298			
					Taxe din activitati cadastrale si agricultura	8.000	4.000	4.609		4.609			4.609			
	28				Venituri din recuperarea cheltuielilor de judecata, imputatii si despagubiri	5.000	4.000	33.543	35.693	-2.150						33.543
3402					VENITURI DIN TAXE ADMINISTRATIVE, ELIBERARI PERMISE	627.000	320.000	306.484		306.484			303.975			2.509
	02				Taxe extrajudiciare de timbru	627.000	320.000	306.484		306.484			303.975			2.509
3502					AMENZI, PENALITATI SI CONFISCARI	2.055.000	1.040.000	3.367.881	2.102.427	1.265.454			1.069.603			2.298.278
	01				Venituri din amenzi si alte sanctiuni aplicate potrivit dispozitiilor legale	2.055.000	1.040.000	3.367.308	2.101.854	1.265.454			1.069.603			2.297.705
	02				Venituri din amenzi si alte sanctiuni aplicate de catre alte institutii de specialitate	2.055.000	1.040.000	3.367.308	2.101.854	1.265.454			1.069.603			2.297.705
	02				Penalitati pentru nedepunere sau depunere cu intarziere declaratei de impozite si taxe			573	573							573
3602					DIVERSE VENITURI	375.000	187.000	633.762	191.737	442.025			490.800			142.962
	06				Taxe speciale	206.000	102.000	77.284	297	76.987			75.905			1.379
	50				Alte venituri	169.000	85.000	556.478	191.440	365.038			414.895			141.583
3702					TRANSFERURI VOLUNTARE, ALTELE DECAT SUBVENTIILE	-13.388.510	-9.562.840	-7.730.708		-7.730.708			-7.730.708			
	01				Donatii si sponsorizari	47.320	47.320	69.292		69.292			69.292			
	03				Varsaminte din sectiunea de functionare pentru finantarea sectiunii de dezvoltare a bugetului local(cu semnul minus)	-13.435.830	-9.610.160	-7.800.000		-7.800.000			-7.800.000			

Capi- tol	Sub- capi- tol	Pa- ra- graf	Gru- pa / Titlu	Ar- ti- col	Ali- ne- at	Denumire indicator	Prevederi anuale aprobaate la finele perioadei de raportare		Prevederi bugetare trimestriale cumulate	Drepturi constatate			Incasari realizate	Stingeri pe alte cai decat incasari	Drepturi constatate de incasat
							1	2		Total, din care:	din anii precedenti	din anul curent			
						<b>B</b>									
4100	02					IV. SUBVENTII	45.580	23.380	23.380	24.596		24.596	24.596		
4200						SUBVENTII DE LA ALTE NIVELE ALE ADMINISTRATIEI PUBLICE	45.580	23.380	23.380	24.596		24.596	24.596		
	34					SUBVENTII DE LA BUGETUL DE STAT	45.580	23.380	23.380	24.596		24.596	24.596		
						Subventii pentru acordarea ajutorului pentru incalzirea locuintei cu lemne, carbuni, combustibili petrolieri	1.176	1.180	1.180	1.176		1.176	1.176		
	41					Subventii de la bugetul de stat pentru finantarea sanatatii	44.400	22.200	22.200	23.420		23.420	23.420		

Conducatorul institutiei,


*H. Popescu*Conducatorul compartimentului  
financiar-contabil*[Signature]*

**CONTUL DE EXECUTIE AL BUGETULUI LOCAL - VENITURI**  
**SECTIUNEA DE DEZVOLTARE**  
30/06/2014

Capi- tol	Sub- capi- tol	Pa- ra- graf	Gru- pa / Titlu	Ali- ne- at	Denumire indicator	Prevederi		Prevederi bugetare trimestriale cumulate	Drepturi constatate			Incasari realizate	Singeri pe alte cai decat incasari	Pag. 1 - lei-	
						I	2		Total, din care:	din anii precedenti	din anul curent				8=3-6-7
					<b>B</b>										
0001	02				TOTAL VENITURI-BUGET LOCAL	48.731.940	31.627.930	21.280.617	80.583	21.200.034	21.187.782	7	92.835		
0002					I. VENITURI CURENTE	13.435.830	9.610.160	7.800.000		7.800.000	7.800.000				
2900					C. VENITURI NEFISCALE	13.435.830	9.610.160	7.800.000		7.800.000	7.800.000				
3300					C2. VANZARI DE BUNURI SI SERVICII	13.435.830	9.610.160	7.800.000		7.800.000	7.800.000				
3702					TRANSFERURI VOLUNTARE, ALTELE DECAT SUBVENTIILE	13.435.830	9.610.160	7.800.000		7.800.000	7.800.000				
04					Varsaminte din sectiunea de functionare	13.435.830	9.610.160	7.800.000		7.800.000	7.800.000				
3900	02				II. VENITURI DIN CAPITAL	1.885.530	785.530	801.172		801.172	788.920		12.252		
3902					VENITURI DIN VALORIFICAREA UNOR BUNURI	1.885.530	785.530	801.172		801.172	788.920		12.252		
01					Venituri din valorificarea unor bunuri ale institutiilor publice	400	400	398		398	398				
03					Venituri din vanzarea locuintelor										
07					construite din fondurile statului										
					Venituri din vanzarea unor bunuri	2.100	2.100	5.036		5.036	2.938		2.098		
					aparținind domeniului privat al statului sau al unitatilor administrativ- teritoriale	255.280	255.280	265.822		265.822	255.668		10.154		
10					Depozite speciale pentru constructii de locuinte	1.627.750	527.750	529.916		529.916	529.916				
4000	02				III OPERATIUNI FINANCIARE			516.525		516.525	516.525				
4002					INCASARI DIN RAMBURSAREA IMPRUMUTURILOR ACORDATE			516.525		516.525	516.525				
14					Sume din excedentul bugetului local utilizate pentru finantarea cheltuielilor sectiunii de dezvoltare			516.525		516.525	516.525				
4100	02				IV. SUBVENTII	6.874.670	5.406.530	7.113.673		7.113.673	7.113.673				

Capi- tol	Sub- capi- tol	Pa- ra- graf	Gru- pa / Titlu	Ar- ti- col	Ali- ne- at	Denumire indicator	Prevederi anuale aprobaate la finele perioadei de raportare		Prevederi bugetare trimestriale cumulate	Drepturi constatate			Incasari realizate	Stingeri pe alte cai decat incasari	Drepturi constatate de incasat
							1	2		Total, din care:	4 din anii precedenti	5 din anul curent			
A						B	1	2	3=4+5	4	5	6	7	8=3-6-7	
4200						SUBVENTII DE LA ALTE NIVELE ALE ADMINISTRATIEI PUBLICE	6.874.670	5.406.530	7.113.673		7.113.673	7.113.673			
4202	20					SUBVENTII DE LA BUGETUL DE STAT Subventii de la bugetul de stat catre bugetele locale necesare sustinerii derularii proiectelor finantate din fonduri externe nerambursabile(FEN) postaderare	6.874.670	5.406.530	7.113.673		7.113.673	7.113.673			
62						Sume alocate din bugetul de stat afereente corectiilor financiare	6.874.670		4.151.618		4.151.618	4.151.618			
4502						SUME PRIMITE DE LA UE/ALII DONATORI IN CONTUL PLATILOR EFECTUATE SI PREFINANTARI	26.535.910	15.825.710	5.049.247	80.583	4.968.664	4.968.664			80.583
01						Fondul european de Dezvoltare Regionala	24.978.020	14.855.410	4.968.664		4.968.664	4.968.664			
01						Sume primite in contul platilor efectuate in anul curent	14.143.670	7.500.000	2.146.819		2.146.819	2.146.819			
02						Sume primite in contul platilor efectuate in anii anteriori	10.834.350	7.355.410	2.821.845		2.821.845	2.821.845			
02						Fondul Social European	270.300	270.300							
02						Sume primite in contul platilor efectuate in anii anteriori	270.300	270.300							
15						Programe Comunitare finantate in perioada 2007-2013	1.287.590	700.000	80.583	80.583					80.583
01						Sume primite in contul platilor efectuate in anul curent	1.287.590	700.000	80.583		80.583				80.583
01							1.287.590	700.000	80.583		80.583				80.583

Conducatorul institutiei,



Conducatorul compartimentului  
financiar-contabil



## TOTAL JUDEȚ

Capi- tot	Sub- capi- tot	Pa- ra- gra- f / titlu	Gru- pa / Titlu	Al- ne- at	Denumire indicator	Credite de angajament	Credite bugetare		Angajamente bugetare	Angajamente legate	Plati efectuate	Angajamente legate de platit	Cheltuieli efective
							anuale aprobrate la finele perioadei de raportare	trimestriale definitive					
A					B	1	2	3	4	5	6	7=5-6	8
5002					TOTAL CHELTUIELI		171.772.050	105.069.630	150.678.946	150.678.946	65.945.480	84.733.466	110.822.835
5100	02				Partea I-a SERVICII PUBLICE GENERALE		18.405.880	11.723.100	15.014.975	15.014.975	7.397.922	7.617.053	7.741.903
5102					AUTORITATI PUBLICE SI ACTIUNI EXTERNE		11.701.120	7.441.930	8.899.421	8.899.421	4.755.143	4.144.278	5.082.280
	01				Autoritati executive si legislative		11.701.120	7.441.930	8.899.421	8.899.421	4.755.143	4.144.278	5.082.280
	03				Autoritati executive		11.701.120	7.441.930	8.899.421	8.899.421	4.755.143	4.144.278	5.082.280
5402					ALTE SERVICII PUBLICE GENERALE		1.360.170	781.170	1.072.969	1.072.969	477.257	595.712	494.610
	05				Fond de rezerva bugetara la dispozitia autoritatilor locale		50.000						
5402	10				Servicii publice comunitare de evidenta a persoanelor		558.470	331.970	472.188	472.188	190.928	281.260	203.544
5402	50				Alte servicii publice generale		751.700	449.200	600.781	600.781	286.329	314.452	291.066
5502					TRANZACTII PRIVIND DATORIA PUBLICA SI IMPRUMUTURI		5.344.590	3.500.000	5.042.585	5.042.585	2.165.522	2.877.063	2.165.013
6000	02				Partea II-a APARARE, ORDINE PUBLICA SI SIGURANTA NATIONALA		5.737.000	3.465.800	4.793.350	4.793.350	2.184.858	2.608.492	1.808.577
6102					ORDINE PUBLICA SI SIGURANTA NATIONALA		5.737.000	3.465.800	4.793.350	4.793.350	2.184.858	2.608.492	1.808.577
	03				Ordine publica		5.492.000	3.309.500	4.635.127	4.635.127	2.110.949	2.524.178	1.724.454
	04				Politie comunitara		5.492.000	3.309.500	4.635.127	4.635.127	2.110.949	2.524.178	1.724.454
	05				Protectie civila si protectia contra incendiilor (protectie civila nonmilitara)		245.000	156.300	158.293	158.293	73.979	84.314	84.123
6102	50				Alte cheltuieli in domeniul ordinii publice si sigurantei nationale				-70	-70			
6500	02				Partea III-a CHELTUIELI SOCIAL-CULTURALE		84.373.010	53.310.840	77.104.568	77.104.568	36.592.821	40.511.747	65.711.565
6502					INVATAMANT		38.227.030	23.434.860	36.718.760	36.718.760	21.246.675	15.472.085	22.149.981
	03				Invatamant prescolar si primar		13.880.330	8.081.980	13.258.130	13.258.130	7.393.521	5.864.609	7.519.120

Capi- tot	Sub- capi- tot	Pa- ra- graf	Fa- ra Titlu	Gru- pa / Titlu	Ar- ti- col	Ali- ne- at	Denumire indicator	Credite de angajament	Credite bugetare		4	5	6	Angajamente legale de platit	Cheltuieli efective
									anuale aprobrate la finele perioadei de raportare	trimestriale definitive					
A							B	1	2	3	4	5	6	7=5-6	8
6502	01						Invatamant prescolar		7.619.760	4.342.990	7.196.907	4.000.011	3.196.896	4.046.602	
	02						Invatamant primar		6.260.570	3.738.990	6.061.223	3.393.510	2.667.713	3.472.518	
	04						Invatamant secundar		24.201.330	15.269.974	23.319.648	13.780.142	9.539.506	14.519.046	
	01						Invatamant secundar inferior		10.683.210	6.546.434	10.179.680	5.831.450	4.348.230	6.205.973	
	02						Invatamant secundar superior		13.080.550	8.456.270	12.718.198	7.718.140	5.000.058	8.043.778	
	03						Invatamant profesional		437.570	267.270	421.770	230.552	191.218	269.295	
	05						Invatamant postliceal		135.160	83.550	135.160	77.242	57.918	86.613	
	11						Servicii auxiliare pentru educatie								
	03						Internate si cantine pentru elevi								
	50						Alte cheltuieli in domeniul invatamantului		10.210	-644	9.408	-644	10.052	25.202	
6602							SANATATE		1.373.000	707.750	1.115.378	535.088	580.290	542.302	
	08						Servicii de sanatate publica		1.373.000	707.750	1.115.378	535.088	580.290	542.302	
6702							CULTURA, RECREERE SI RELIGIE		32.022.660	21.902.290	28.429.624	10.911.912	17.517.712	38.899.895	
	03						Servicii culturale		19.533.190	13.114.620	19.453.930	6.792.853	12.661.077	35.703.258	
	02						Biblioteci publice comunale, orasenesi, municipale							35.703.258	
6702	03						Consolidarea si restaurarea monumentelor istorice		19.533.190	13.114.620	19.453.930	6.792.853	12.661.077	110.913	
6702	05						Servicii recreative si sportive		3.646.790	2.130.790	3.001.596	468.513	2.533.083	215.000	
	03						Intretinere gradini publice, parcuri zone verzi, baze sportive si de agrement		3.646.790	2.130.790	3.001.596	468.513	2.533.083	110.913	
6702	06						Servicii religioase		216.450	216.450	215.000	215.000	215.000	215.000	
	50						Alte servicii in domeniile culturii, recreerii si religiei		8.626.230	6.440.430	5.759.098	3.435.546	2.323.552	2.870.724	
6802							ASIGURARI SI ASISTENTA SOCIALA		12.750.320	7.265.940	10.840.806	3.899.146	6.941.660	4.119.387	



Capi- tol	Sub- capi- tol	Pa- ra- gra- ful graf	Gru- pa / Titlu	Al- ne- at	Denumire indicator	Credite de angajament	Credite bugetare		Angajamente bugetare	Angajamente legale	Plati efectuate	Angajamente legale de platit	Cheltuieli efective
							anuale aprobat la finele perioadei de raportare	trimestriale definitive					
A					B	I	2	3	4	5	6	7=5-6	8
6802	04				Asistenta acordata persoanelor in varsta		1.225.150	807.150	600.130	600.130	600.130		628.122
	05				Asistenta sociala in caz de boli si invaliditati		4.498.780	2.296.780	4.498.780	4.498.780	1.856.129	2.642.651	1.883.383
6802	05	02			Asistenta sociala in caz de invaliditate		4.498.780	2.296.780	4.498.780	4.498.780	1.856.129	2.642.651	1.883.383
	06				Asistenta sociala pentru familie si copii		530.860	228.520	508.520	508.520	3.524	504.996	
6802	11				Crese		2.579.190	1.357.190	2.557.127	2.557.127	316.283	2.240.844	478.086
	15				Prevenirea excluderii sociale		87.000	40.000	87.000	87.000	2.368	84.632	2.718
	50				Ajutor social		87.000	40.000	87.000	87.000	2.368	84.632	2.718
					Alte cheltuieli in domeniul asigurarii si asistentei sociale		3.829.340	2.536.300	2.589.249	2.589.249	1.120.712	1.468.537	1.127.078
6802	50	50			Alte cheltuieli in domeniul asistentei sociale		3.829.340	2.536.300	2.589.249	2.589.249	1.120.712	1.468.537	1.127.078
7000	02				Partea IV-a SERVICII SI DEZVOLTARE PUBLICA, LOCUINTE, MEDIU SI APE		35.641.230	21.167.760	28.103.885	28.103.885	10.879.534	17.224.351	9.241.692
7002					LOCUINTE, SERVICII SI DEZVOLTARE PUBLICA		33.052.820	19.748.960	26.738.730	26.738.730	10.677.597	16.061.333	9.059.273
	03				Locuinte		2.257.930	882.930	2.051.132	2.051.132	597.311	1.453.821	471.369
	01				Dezvoltarea sistemului de locuinte		2.257.930	882.930	2.051.132	2.051.132	597.311	1.453.821	471.369
	05				Alimentare cu apa si amenajari hidrotehnice		235.730	210.730	222.091	222.091	50.642	171.449	3.036
	01				Alimentare cu apa		235.730	210.730	222.091	222.091	50.642	171.449	3.036
	06				Iluminat public si electrificari rurale		1.760.000	1.230.000	1.410.000	1.410.000	202.626	1.207.374	3.036
	50				Alte servicii in domeniile locuintelor, serviciilor si dezvoltarii comunale		28.799.160	17.425.300	23.055.507	23.055.507	9.826.618	13.228.689	8.584.868
7402					PROTECTIA MEDIULUI		2.588.410	1.418.800	1.365.155	1.365.155	202.137	1.163.018	182.419
	03				Reducerea si controlul poluarii		477.400	345.800	201.113	201.113	177.603	23.510	182.419
	06				Canalizarea si tratarea apelor reziduale		2.111.010	1.073.000	1.164.042	1.164.042	24.534	1.139.508	

Capi- tol	Sub- capi- tol	Pa- ra- graf	Gru- pa / Titlu	Ar- ti- col	Ali- ne- at	Denumire indicator	Credite de angajament	Credite bugetare			Angajamente legale	Plati efectuate	Angajamente legale de platit	Cheltuieli efective	
								anuale aprobat la finele perioadei de raportare	2	3					4
			<b>A</b>			<b>B</b>	<b>1</b>			<b>3</b>	<b>4</b>	<b>5</b>	<b>6</b>	<b>7=5-6</b>	<b>8</b>
8000	02					Partea V-a.ACTIUNI ECONOMICE	27.614.930	15.402.130	25.662.168	25.662.168	8.890.345	16.771.823		26.319.098	
8302						AGRICULTURA, SILVICULTURA, SI VANATOARE	475.000	274.000	401.335	401.335	160.476	240.859		169.721	
8302	03					Agricultura	475.000	274.000	401.335	401.335	160.476	240.859		169.721	
8402		30				Alte cheltuieli in domeniul agriculturii	475.000	274.000	401.335	401.335	160.476	240.859		169.721	
						TRANSPORTURI	27.139.930	15.128.130	25.260.833	25.260.833	8.729.869	16.530.964		26.149.377	
						Transport rutier	8.959.480	4.207.680	7.080.383	7.080.383	778.274	6.302.109		18.197.782	
						Strazi	8.959.480	4.207.680	7.080.383	7.080.383	778.274	6.302.109		18.197.782	
						Alte cheltuieli in domeniul transporturilor	18.180.450	10.920.450	18.180.450	18.180.450	7.951.595	10.228.855		7.951.595	

Capi- tot	Sub- capi- tot	Pa- ra- graf	Gru- pa / Titlu	Ar- ti- col	Al- ne- at	Denumire indicator	Credite de angajament	Credite bugetare		4	5	6	Angajamente legale de platit	Cheltuieli efective
								anuale aprobat la finele perioadei de raportare	trimestriale definitive					
A						B	1	2	3	4	5	6	7=5-6	8
5002						TOTAL CHELTUIELI		171.772.050	105.069.630	150.678.946	150.678.946	65.945.480	84.733.466	110.822.835
	01					CHELTUIELI CURENTE		145.120.670	92.310.400	124.362.705	124.362.705	61.416.876	62.945.829	104.615.396
	10					TITLUL I CHELTUIELI DE PERSONAL		49.888.800	29.538.280	49.888.800	49.888.800	26.061.399	23.827.401	26.547.202
	10	01				Cheltuieli salariale in bani		38.950.730	23.132.810	38.950.730	38.950.730	20.463.987	18.486.743	20.926.093
	10	01	01			Salarii de baza		34.748.710	20.628.770	34.748.710	34.748.710	18.566.678	16.182.032	18.886.379
	10	01	06			Alte sporuri		1.087.030	547.630	1.087.030	1.087.030	415.269	671.761	583.397
	10	01	10			Fond pentru posturi ocupate prin cumul		310.070	179.600	310.070	310.070	149.386	160.684	143.692
	10	01	11			Fond aferent platii cu ora		1.537.100	1.019.640	1.537.100	1.537.100	975.993	561.107	931.204
	10	01	12			Indemnizatii plătite unor persoane din afara unitatii		200.700	100.700	200.700	200.700	70.826	129.874	70.386
	10	01	13			Indemnizatii de delegare		81.200	51.950	81.200	81.200	11.624	69.576	3.744
	10	01	30			Alte drepturi salariale in bani		985.920	604.520	985.920	985.920	274.211	711.709	307.291
	10	03				Contributii		10.938.070	6.405.470	10.938.070	10.938.070	5.597.412	5.340.658	5.621.109
	10	03	01			Contributii de asigurari sociale de stat		8.099.340	4.722.610	8.099.340	8.099.340	4.241.508	3.857.832	4.255.567
	10	03	02			Contributii de asigurari de somaj		224.020	132.900	224.020	224.020	97.676	126.344	99.646
	10	03	03			Contributii de asigurari sociale de sanatate		2.041.630	1.209.910	2.041.630	2.041.630	1.043.869	997.761	1.048.729
	10	03	04			Contributii de asigurari pentru accidente de munca si boli profesionale		108.430	60.800	108.430	108.430	32.338	76.092	32.752
	10	03	06			Contributii pentru concedii si indemnizatii		464.650	279.250	464.650	464.650	182.021	282.629	184.415
	20					TITLUL II BUNURI SI SERVICII		40.253.550	26.843.320	24.463.423	24.463.423	14.604.119	9.859.304	14.646.962
	20	01				Bunuri si servicii		25.327.580	17.057.290	18.682.144	18.682.144	10.175.964	8.506.180	10.152.613
	20	01	01			Furnituri de birou		410.350	235.240	201.524	201.524	141.148	60.376	141.855
	20	01	02			Materiale pentru curatenie		388.540	219.420	189.429	189.429	135.491	53.938	145.698

Capi- tol	Sub- capi- tol	Pa- ra- graf	Gru- pa / Titlu col	Ar- ti- col	Ali- ne- at	Denumire indicator	Credite de angajament		Credite bugetare			Angajamente legale de platit	Plati efectuate	Cheltuieli efective	
							1	2	3	4	5				6
A						B									
	20	01	03			Iacalzi, iluminat si forta motrica		3.560.940	2.664.740	2.755.626	1.895.563	860.063	1.845.399		
	20	01	04			Apa, canal si salubritate		11.321.710	7.760.380	11.093.731	4.530.544	6.563.187	4.673.320		
	20	01	05			Carburanti si lubrifianti		309.900	186.067	146.061	141.572	4.489	115.898		
	20	01	06			Piese de schimb		272.800	157.553	88.940	80.029	8.911	76.966		
	20	01	07			Transport		40.100	27.100	19.527	7.564	11.963	7.537		
	20	01	08			Posta, telecomunicatii, radio, tv, internet		441.190	254.610	325.806	182.514	143.292	177.048		
	20	01	09			Materiale si prestari de servicii cu caracter functional		4.891.800	3.268.350	2.144.384	1.752.555	391.829	1.641.263		
	20	01	30			Alte bunuri si servicii pentru intretinere si functionare		3.690.250	2.283.830	1.717.116	1.308.984	408.132	1.327.629		
	20	02				Reparatii curente		4.104.580	2.074.410	1.318.960	759.021	559.939	828.259		
	20	03				Hrana		331.170	231.170	273.770	62.179	211.591	67.078		
	20	03	01			Hrana pentru oameni		331.170	231.170	273.770	62.179	211.591	67.078		
	20	04				Medicamente si materiale sanitare		55.900	43.450	18.834	12.176	6.658	11.923		
	20	04	01			Medicamente		29.900	23.450	8.379	5.471	2.908	5.298		
	20	04	02			Materiale sanitare		24.000	19.000	9.455	6.705	2.750	6.625		
	20	04	04			Dezinfectanti		2.000	1.000	1.000		1.000			
	20	05				Bunuri de natura obiectelor de inventar		1.112.570	876.580	520.342	226.910	293.432	34.282		
	20	05	01			Uniforme si echipament		153.300	103.300	33.730	32.730	1.000	2.487		
	20	05	03			Lenjerie si accesorii de pat		8.000	7.000	7.000	3.000	4.000			
	20	05	30			Alte obiecte de inventar		951.270	766.280	479.612	191.180	288.432	31.795		
	20	06				Deplasari, deplasari, transferari		863.250	838.000	188.455	185.250	3.205	182.766		
	20	06	01			Deplasari interne, deplasari, transferari		782.600	757.350	158.030	154.825	3.205	165.886		
	20	06	02			Deplasari in strainatate		80.650	80.650	30.425	30.425		16.880		
	20	11				Carti, publicatii si materiale									

Capi- tol	Sub- capi- tol	Pa- ra- graf	Gr- pa / Titlu col at	Ar- ti- col	AH	Denumire indicator	Credite de angajament	Credite bugetare			Angajamente legale	Plati efectuate	Angajamente legale de platit	Cheltuieli efective
								anuale aprobat la finele perioadei de raportare	trimestriale definitive					
A						B	1	2	3	4	5	6	7-5-6	8
						documentare		182.300	119.900	96.371	96.371	70.540	25.831	57.502
	20	12				Consultanta si expertiza		71.000	71.000	58.400	58.400	8.400	50.000	8.400
	20	13				Pregatire profesionala		271.100	246.600	59.760	59.760	51.010	8.750	60.210
	20	14				Protectia muncii		32.550	18.550	17.450	17.450	9.569	7.881	9.569
	20	24				Comisioane si alte costuri aferente imprumuturilor		450.000	300.000	147.995	147.995	147.995		147.486
	20	24	02			Comisioane si alte costuri aferente imprumuturilor interne		450.000	300.000	147.995	147.995	147.995		147.486
	20	25				Cheltuieli judiciare si extrajudiciare derivate din actiuni in reprezentarea intereselor statului, potrivit dispozitiilor legale		1.000	1.000	121	121	121		
	20	30				Alte cheltuieli		7.450.550	4.965.370	3.080.821	3.080.821	2.894.984	185.837	3.086.874
	20	30	02			Protocol si reprezentare		15.000	10.000	10.792	10.792	8.496	2.296	8.496
	20	30	03			Prime de asigurare non-viata		5.300	3.300	2.753	2.753	2.753		2.151
	20	30	04			Chirii		170.000	90.000	64.006	64.006	64.006		64.006
	20	30	30			Alte cheltuieli cu bunuri si servicii		7.260.250	4.862.070	3.003.270	3.003.270	2.819.729	183.541	3.012.221
	30					TITLUL III DOBANZI		4.894.590	3.200.000	4.894.590	4.894.590	2.017.527	2.877.063	2.017.527
	30	01				Dobanzi aferente datoriei publice interne		4.894.590	3.200.000	4.894.590	4.894.590	2.017.527	2.877.063	2.017.527
	30	01	01			Dobanzi aferente datoriei publice interne directe		4.894.590	3.200.000	4.894.590	4.894.590	2.017.527	2.877.063	2.017.527
	50					TITLUL V FONDURI DE REZERVA		50.000						
	50	04				Fond de rezerva bugetara la dispozitia autoritatilor locale		50.000						
	51					TITLUL VI TRANSFERURI IN TRE UNITATI ALE ADMINISTRATIEI PUBLICE		1.000.000	642.000	500.000	500.000	500.000		500.000

Capi- tot	Sub- capi- tot	Pa- ra- graf	Gru- pa / Titlu col	Ali- ne- at	Denumire indicator	Credite de angajament	Credite bugetare		Angajamente legale de platit	Plati efectuate	Angajamente legale	Cheltuieli efective	
							anuale aprobat la finele perioadei de raportare	trimestriale definitive					
A			B			1	2	3	4	5	6	7=5-6	8
	51	01			Transferuri curente		1.000.000	642.000	500.000	500.000	500.000	500.000	
	51	01	01		Transferuri catre institutii publice		1.000.000	642.000	500.000	500.000	500.000	500.000	
	55				TITLUL VII ALTE TRANSFERURI		21.533.650	13.370.650	19.713.375	19.713.375	8.799.893	8.799.905	10.913.482
	55	01			A. Transferuri interne		21.533.650	13.370.650	19.713.375	19.713.375	8.799.893	8.799.905	10.913.482
	55	01	18		Alte transferuri curente interne		2.447.200	1.997.200	1.502.925	1.502.925	835.798	835.810	667.127
	55	01	42		Transferuri din bugetul local catre asociatiile de dezvoltare intercomuni- tare		19.086.450	11.373.450	18.210.450	18.210.450	7.964.095	7.964.095	10.246.355
	56				TITLUL VIII PROIECTE CU FINANTARE DIN FONDURI EXTERNE NERAMBURSABILE (FEN)								
	56	01			POSTADERARE		23.829.830	16.583.500	21.277.617	21.277.617	7.906.393	7.906.393	13.371.224
	56	01			Programe din Fondul European de Dezvoltare Regionala (FEDR)		21.401.160	15.315.340	20.119.251	20.119.251	7.323.533	7.323.533	12.795.718
	56	01	01		Finantarea nationala		7.037.000	5.069.130	7.010.043	7.010.043	2.333.674	2.333.674	4.676.369
	56	01	02		Finantarea externa nerambursabila		14.308.160	10.190.210	13.084.408	13.084.408	4.983.273	4.983.273	8.101.135
	56	01	03		Cheltuieli neeligibile		56.000	56.000	24.800	24.800	6.586	6.586	18.214
	56	02			Programe din Fondul Social European (FSE)		14.280	14.280	14.271	14.271	14.271	14.271	23.628
	56	02	01		Finantarea nationala		1.740	1.740	1.732	1.732	1.732	1.732	1.733
	56	02	02		Finantarea externa nerambursabila		12.540	12.540	12.539	12.539	12.539	12.539	21.895
	56	15			Alte programe comunitare finantate in perioada 2007-2013		2.414.390	1.253.880	1.144.095	1.144.095	568.589	568.589	575.506
	56	15	01		Finantare nationala		365.520	218.950	98.639	98.639	57.433	57.433	41.206
	56	15	02		Finantarea externa nerambursabila		1.535.630	791.310	710.151	710.151	301.991	301.991	408.160
	56	15	03		Cheltuieli neeligibile		513.240	243.620	335.305	335.305	209.165	209.165	126.140
	57				TITLUL VIII ASISTENTA SOCIALA		3.153.800	1.660.100	3.153.800	3.153.800	1.147.197	1.170.709	2.006.603
	57	02			Ajutoare sociale		3.153.800	1.660.100	3.153.800	3.153.800	1.147.197	1.170.709	2.006.603



Capi- tol	Sub- capi- tol	Pa- ra- graf	Gru- pa / Titlu	Ar- ti- col	Ali- ne- at	Denumire indicator	Credite de angajament	Credite bugetare			Angajamente legale	Plati efectuate	Angajamente legale de platit	Cheltuieli efective	
								anuale aprobat la finele perioadei de raportare	trimestriale definitive						
A							1	2	3	4	5	6	7=5-6	8	
B															
IN ANUL CURENT															
5100	02		85	01		Plati efectuate in anii precedenti si recuperate in anul curent		-224.110	-216.610	-147.789	-147.789	-147.789	7.617.053	7.741.903	
			85	01	01	Plati efectuate in anii precedenti si recuperate in anul curent (SF)		-224.110	-216.610	-147.789	-147.789	-147.789	4.144.278	5.082.280	
			85	01	02	Plati efectuate in anii precedenti si recuperate in anul curent (SD)		-149.590	-142.090	-79.117	-79.117	-79.117	3.590.073	4.638.445	
						Partea I-a SERVICII PUBLICE GENERALE		-74.520	-74.520	-68.672	-68.672	-68.672	3.342.683	2.531.205	
						AUTORITATI PUBLICE SI ACTIUNI EXTERNE		18.405.880	11.723.100	15.014.975	15.014.975	15.014.975	2.217.438	1.802.099	
			01			CHELTUIELI CURENTE		11.701.120	7.441.930	8.899.421	8.899.421	8.899.421	2.670.263	1.991.319	
			10			TITLUL I CHELTUIELI DE PERSONAL		10.601.540	6.392.350	7.790.075	7.790.075	7.790.075	1.990.197	1.802.099	
			10	01		Cheltuieli salariale in bani		5.850.460	3.480.000	5.850.460	5.850.460	5.850.460	2.217.438	1.802.099	
			10	01	01	Salarii de baza		4.660.460	2.735.000	4.660.460	4.660.460	4.660.460	196.256	105.368	
			10	01	06	Alte sporuri		4.010.460	2.400.000	4.010.460	4.010.460	4.010.460			
			10	01	12	Indemnizatii platite unor persoane din afara unitatii		300.000	150.000	300.000	300.000	300.000			
			10	01	13	Indemnizatii de delegare		200.000	100.000	200.000	200.000	200.000	129.174	70.386	
			10	01	30	Alte drepturi salariale in bani		50.000	25.000	50.000	50.000	50.000	39.013	3.029	
			10	03		Contributii		100.000	60.000	100.000	100.000	100.000	88.382	10.437	
			10	03	01	Contributii de asigurari sociale de stat		1.190.000	745.000	1.190.000	1.190.000	1.190.000	672.420	539.886	
			10	03	02	Contributii de asigurari de somaj		900.000	550.000	900.000	900.000	900.000	503.734	398.206	
			10	03	03	Contributii de asigurari sociale de sanatate		30.000	15.000	30.000	30.000	30.000	20.469	9.571	
			10	03	04	Contributii de asigurari pentru accidente de munca si boli profesionale		200.000	150.000	200.000	200.000	200.000	98.482	101.901	
								10.000	5.000	10.000	10.000	10.000	7.141	2.873	



Capi- tot	Sub- capit ol	Pa- ra- graf	Gru- pa / Titlu	Ar- ti- col	Al- at	Denumire indicator	Credite de angajament	Credite bugetare		Angajamente bugetare	Angajamente legale	Plati efectuate	Angajamente legale de platit	Cheltuieli efective
								anuale aprobat la finele perioadei de raportare	trimestriale definitive					
A						B	I	2	3	4	5	6	7=5-6	8
	10	03	06			Contributii pentru concedii si indemnizatii		50.000	25.000	50.000	50.000	7.406	42.594	27.335
	20					TITLUL II BUNURI SI SERVICII		4.751.080	2.912.350	1.939.615	1.939.615	1.692.225	247.390	1.676.577
	20	01				Bunuri si servicii		1.610.000	935.000	620.920	620.920	548.836	72.084	516.945
	20	01	01			Furnituri de birou		100.000	50.000	40.233	40.233	35.463	4.770	38.258
	20	01	02			Materiale pentru curatenie		80.000	40.000	35.281	35.281	26.720	8.561	26.719
	20	01	03			Incalziti, iluminat si forta motrica		350.000	225.000	135.328	135.328	126.839	8.489	117.196
	20	01	04			Apa, canal si salubritate		70.000	40.000	25.466	25.466	25.466		25.466
	20	01	05			Carburanti si lubrifianti		90.000	56.167	56.167	56.167	56.167		34.854
	20	01	06			Piese de schimb		150.000	73.833	34.289	34.289	28.573	5.716	22.824
	20	01	08			Posta, telecomunicatii, radio, tv, internet		130.000	70.000	65.302	65.302	63.229	2.073	63.229
	20	01	09			Materiale si prestari de servicii cu caracter functional		90.000	50.000	33.667	33.667	30.283	3.384	28.362
	20	01	30			Alte bunuri si servicii pentru intretinere si functionare		550.000	330.000	195.187	195.187	156.096	39.091	160.037
	20	02				Reparatii curente		100.000	70.000	79.707	79.707	56.122	23.585	56.122
	20	05				Bunuri de natura obiectelor de inventar		50.000	25.000	12.297	12.297	12.297		
	20	05	30			Alte obiecte de inventar		50.000	25.000	12.297	12.297	12.297		
	20	06				Deplasari, detasari, transferari		463.650	463.650	114.755	114.755	114.755		100.861
	20	06	01			Deplasari interne, detasari, transferari		400.000	400.000	100.227	100.227	100.227		99.878
	20	06	02			Deplasari in strainatate		63.650	63.650	14.528	14.528	14.528		983
	20	11				Carti, publicatii si materiale documentare		120.000	80.000	77.249	77.249	56.918	20.331	55.852
	20	13				Pregatire profesionala		70.000	70.000	8.490	8.490	8.490		12.090
	20	30				Alte cheltuieli		2.337.430	1.268.700	1.026.197	1.026.197	894.807	131.390	934.707

Capi- tot	Sub- cap- tot	Pa- ra- graf	Gru- pa / Titlu	Ar- ti- col	Al- ne- at	Denumire indicator	Credite de angajament	Credite bugetare		Angajamente bugetare	Angajamente legale	Plati efectuate	Angajamente legale de platit	Cheltuieli efective
								anuale aprobat la finele perioadei de raportare	trimestriale definitive					
A						B	1	2	3	4	5	6	7=5-6	8
	20	30	02			Protocol si reprezentare		15.000	10.000	10.792	10.792	8.496	2.296	8.496
	20	30	04			Chirii		170.000	90.000	64.006	64.006	64.006		64.006
	20	30	30			Alte cheltuieli cu bunuri si servicii		2.152.430	1.168.700	951.399	951.399	822.305	129.094	862.205
	56					TITLUL VIII PROIECTE CU FINANTARE DIN FONDURI EXTERNE NERAMBURSABILE (FEN)								
	56	01				POSTADERARE								430.663
						Programe din Fondul European de Dezvoltare Regionala (FEDR)								430.663
	56	01	02			Finantarea externa nerambursabila								430.663
	70					CHELTUIELI DE CAPITAL		1.124.900	1.074.900	1.124.900	1.124.900	570.695	554.205	443.835
	71					TITLUL X ACTIVE NEFINANCIARE		1.124.900	1.074.900	1.124.900	1.124.900	570.695	554.205	443.835
	71	01				Active fixe		1.124.900	1.074.900	1.124.900	1.124.900	570.695	554.205	443.835
	71	01	01			Constructii								76.017
	71	01	02			Masini, echipamente si mijloace de transport		110.000	110.000	110.000	110.000		110.000	314.745
	71	01	03			Mobilier, aparatura birou si alte active corporale		336.000	286.000	336.000	336.000		336.000	16.349
	71	01	30			Alte active fixe (inclusiv reparatii capitale)		678.900	678.900	678.900	678.900	570.695	108.205	36.724
	84					PLATI EFECTUATE IN ANII PRECEDENTI SI RECUPERATE IN ANUL CURENT								
	85					Titlu XVIII PLATI EFECTUATE IN ANII PRECEDENTI SI RECUPERATE IN ANUL CURENT		-25.320	-25.320	-15.554	-15.554	-15.554		
	85	01				Plati efectuate in anii precedenti si recuperate in anul curent		-25.320	-25.320	-15.554	-15.554	-15.554		

Capi- toi	Sub- toi	Pa- ra- graf	Gru- pa / Titlu	Ar- ti- col	Al- ne- at	Denumire indicator	Credite de angajament	Credite bugetare		Angajamente bugetare	Angajamente legale	Plati efectuate	Angajamente legale de platit	Cheltuieli efective
								anuale aprobat la finele perioadei de raportare	trimestriale definitive					
A						B	1	2	3	4	5	6	7-5-6	8
	85	01	01			Plati efectuate in anii precedenti si recuperate in anul curent (SF)		-25.320	-25.320	-15.554	-15.554	-15.554		
5402						ALTE SERVICII PUBLICE GENERALE		1.360.170	781.170	1.072.969	1.072.969	477.257	595.712	494.610
	01					CHELTUIELI CURENTE		1.364.000	785.000	1.074.802	1.074.802	479.090	595.712	494.610
	10					TITLUL I CHELTUIELI DE PERSONAL		1.032.000	575.500	1.032.000	1.032.000	436.288	595.712	449.515
	10	01				Cheltuieli salariale in bani		796.000	438.000	796.000	796.000	341.760	454.240	352.095
	10	01	01			Salarii de baza		698.300	374.300	698.300	698.300	309.635	388.665	318.853
	10	01	06			Alte sporuri		55.000	34.000	55.000	55.000	24.085	30.915	24.080
	10	01	12			Indemnizatii platite unor persoane din afara unitatii		700	700	700	700		700	
	10	01	13			Indemnizatii de delegare		4.000	4.000	4.000	4.000		4.000	
	10	01	30			Alte drepturi salariale in bani		38.000	25.000	38.000	38.000	8.040	29.960	9.162
	10	03				Contributii		236.000	137.500	236.000	236.000	94.528	141.472	97.470
	10	03	01			Contributii de asigurari sociale de stat		172.000	95.000	172.000	172.000	71.995	100.005	73.901
	10	03	02			Contributii de asigurari de somaj		6.000	4.000	6.000	6.000	1.631	4.369	1.684
	10	03	03			Contributii de asigurari sociale de sanatate		44.000	27.000	44.000	44.000	17.772	26.228	18.309
	10	03	04			Contributii de asigurari pentru accidente de munca si boli profesionale		3.000	2.500	3.000	3.000	520	2.480	532
	10	03	06			Contributii pentru concedii si indemnizatii		11.000	11.000	11.000	11.000	2.610	8.390	2.994
	20					TITLUL II BUNURI SI SERVICII		282.000	209.500	42.802	42.802	42.802		44.635
	20	01				Bunuri si servicii		143.000	84.500	40.220	40.220	40.220		40.349
	20	01	01			Furnituri de birou		17.000	11.000	7.034	7.034	7.034		7.034
	20	01	02			Materiale pentru curatenie		5.000	3.000	977	977	977		1.036

Capi- tol	Sub- capi- tol	Pa- ra- graf	Gru- pa / Titlu col	Al- ne- at	Denumire indicator	Credite de angajament	Credite bugetare		Angajamente bugetare	Angajamente legale	Plati efectuate	Angajamente legale de platit	Cheltuieli efective
							anuale aprobate la finele perioadei de raportare	trimestriale definitive					
A					B	1	2	3	4	5	6	7-5-6	8
			20 01 03		Incalziri, iluminat si forta motrica		56.000	32.000	17.782	17.782	17.782	17.782	17.780
			20 01 04		Apa, canal si salubritate		12.000	7.500	1.145	1.145	1.145	1.145	1.145
			20 01 08		Posta, telecomunicatii, radio, tv, internet		34.000	20.000	8.967	8.967	8.967	8.967	9.039
			20 01 30		Alte bunuri si servicii pentru intretinere si functionare		19.000	11.000	4.315	4.315	4.315	4.315	4.315
			20 05		Bunuri de natura obiectelor de inventar		13.000	13.000	2.076	2.076	2.076	2.076	2.800
			20 05 30		Alte obiecte de inventar		13.000	13.000	2.076	2.076	2.076	2.076	2.800
			20 06		Deplasari, detasari, transferari		88.000	84.000					2.800
			20 06 01		Deplasari interne, detasari, transferari		88.000	84.000					2.800
			20 11		Carti, publicatii si materiale documentare		12.000	10.000	506	506	506	506	506
			20 13		Pregatire profesionala		26.000	18.000					980
			50		TITLUL V FONDURI DE REZERVA		50.000						
			50 04		Fond de rezerva bugetara la dispozitia autoritatilor locale		50.000						
			56		TITLUL VIII PROIECTE CU FINANTARE DIN FONDURI EXTERNE NERAMBURSABILE (FEN)								
			56 02		POSTADERARE								460
			56 02 02		Programe din Fondul Social European (FSE)								460
			84		Finantarea externa nerambursabila								460
			85		PLATI EFECTUATE IN ANII PRECEDENTI SI RECUPERATE IN ANUL CURENT		-3.830	-3.830	-1.833	-1.833	-1.833	-1.833	
					Titlul XVIII PLATI EFECTUATE IN ANII PRECEDENTI SI RECUPERATE IN ANUL CURENT		-3.830	-3.830	-1.833	-1.833	-1.833	-1.833	

Capi- tol	Sub- capi- tol	Pa- ra- graf	Gru- pa / Titlu	Ar- ti- col	Ali- at	Denumire indicator	Credite de angajament	Credite bugetare		Angajamente bugetare	Angajamente legale	Plati efectuate	Angajamente legale de platit	Cheltuieli efective
								anuale aprobat la finele perioadei de raportare	trimestriale definitive					
A						B	I	2	3	4	5	6	7-5-6	8
	85	01				Plati efectuate in anii precedenti si recuperate in anul curent		-3.830	-3.830	-1.833	-1.833	-1.833		
	85	01	01			Plati efectuate in anii precedenti si recuperate in anul curent (SF)		-3.830	-3.830	-1.833	-1.833	-1.833		
5502						TRANZACTII PRIVIND DATORIA PUBLICA SI IMPRUMUTURI		5.344.590	3.500.000	5.042.585	5.042.585	2.165.522	2.877.063	2.165.013
	01					CHELTUIELI CURENTE		5.344.590	3.500.000	5.042.585	5.042.585	2.165.522	2.877.063	2.165.013
	20					TITLUL II BUNURI SI SERVICII		450.000	300.000	147.995	147.995	147.995		147.486
	20	24				Comisioane si alte costuri aferente imprumuturilor		450.000	300.000	147.995	147.995	147.995		147.486
	20	24	02			Comisioane si alte costuri aferente imprumuturilor interne		450.000	300.000	147.995	147.995	147.995		147.486
	30					TITLUL III DOBANZI		4.894.590	3.200.000	4.894.590	4.894.590	2.017.527	2.877.063	2.017.527
	30	01				Dobanzi aferente datoriei publice interne		4.894.590	3.200.000	4.894.590	4.894.590	2.017.527	2.877.063	2.017.527
	30	01	01			Dobanzi aferente datoriei publice interne directe		4.894.590	3.200.000	4.894.590	4.894.590	2.017.527	2.877.063	2.017.527
6000	02					Partea II-a APARARE, ORDINE PUBLICA SI SIGURANTA NATIONALA		5.737.000	3.465.800	4.793.350	4.793.350	2.184.858	2.608.492	1.808.577
6102						ORDINE PUBLICA SI SIGURANTA NATIONALA		5.737.000	3.465.800	4.793.350	4.793.350	2.184.858	2.608.492	1.808.577
	01					CHELTUIELI CURENTE		5.167.000	2.888.300	4.209.350	4.209.350	1.831.834	2.377.516	1.797.447
	10					TITLUL I CHELTUIELI DE PERSONAL		3.910.000	2.165.000	3.910.000	3.910.000	1.535.901	2.374.099	1.549.843
	10	01				Cheltuieli salariale in bani		3.010.500	1.702.000	3.010.500	3.010.500	1.205.441	1.805.059	1.220.914
	10	01	01			Salarii de baza		2.508.000	1.451.500	2.508.000	2.508.000	1.038.816	1.469.184	1.037.608
	10	01	06			Alte sporuri		276.000	143.000	276.000	276.000	119.086	156.914	118.661
	10	01	10			Fond pentru posturi ocupate prin cumul		35.000	18.000	35.000	35.000	14.221	20.779	14.316
	10	01	13			Indemnitatii de delegare		10.500	9.000	10.500	10.500	13	10.487	13

Capi- tol	Sub- capi- tol	Pa- ra- graf	Gru- pa / Titlu	Ar- fi- col	Al- ne- at	Denumire indicator	Credite de angajament	Credite bugetare		Angajamente bugetare	Angajamente legale	Plati efectuate	Angajamente legale de platit	Cheltuieli efective
								anuale aprobat la finele perioadei de raportare	trimestriale definitive					
A						B	I	2	3	4	5	6	7=5-6	8
	10	01	30			Alte drepturi salariale in bani		181.000	80.500	181.000	181.000	33.305	147.695	50.316
	10	03				Contributii		899.500	463.000	899.500	899.500	330.460	569.040	328.929
	10	03	01			Contributii de asigurari sociale de stat		665.000	342.500	665.000	665.000	246.242	418.758	249.255
	10	03	02			Contributii de asigurari de somaj		21.000	10.500	21.000	21.000	5.791	15.209	5.858
	10	03	03			Contributii de asigurari sociale de sanatate		171.000	85.500	171.000	171.000	61.097	109.903	61.899
	10	03	04			Contributii de asigurari pentru accidente de munca si boli profesionale		10.500	5.500	10.500	10.500	1.777	8.723	1.799
	10	03	06			Contributii pentru concedii si indemnizatii		32.000	19.000	32.000	32.000	15.553	16.447	10.118
	20					TITLUL II BUNURI SI SERVICII		1.257.000	723.300	299.350	299.350	295.933	3.417	247.604
	20	01				Bunuri si servicii		441.500	267.800	176.879	176.879	173.462	3.417	157.096
	20	01	01			Furnituri de birou		22.000	11.500	9.211	9.211	9.211		9.118
	20	01	02			Material pentru curatenie		10.000	5.000	4.999	4.999	4.999		4.955
	20	01	03			Incalzit, iluminat si forta motrica		60.000	45.000	27.851	27.851	25.309	2.542	24.200
	20	01	04			Apa, canal si salubritate		9.000	5.500	1.627	1.627	1.427	200	1.560
	20	01	05			Carburanti si lubrifianti		154.000	84.000	60.000	60.000	60.000		45.399
	20	01	06			Piese de schimb		92.000	61.000	42.584	42.584	42.161	423	42.161
	20	01	08			Posta, telecomunicatii, radio, tv, internet		27.500	13.800	12.352	12.352	12.100	252	12.107
	20	01	09			Material si prestari de servicii cu caracter functional		25.000	12.500	4.542	4.542	4.542		4.873
	20	01	30			Alte bunuri si servicii pentru intretinere si functionare		42.000	29.500	13.713	13.713	13.713		12.723
	20	02				Reparatii curente		65.000	30.000					



Capi- tol	Sub- capitol	Pa- ra- graf	Ar- ti- col	Ali- ne- at	Denumire indicator	Credite de angajament	Credite bugetare		Angajamente bugetare	Angajamente legale	Plati efectuate	Angajamente legale de platit	Cheltuieli efective
							anuale aprobrate la finele perioadei de raportare	trimestriale definitive					
A					B	1	2	3	4	5	6	7=5-6	8
					recuperate in anul curent		-15.000	-7.500	-1.000	-1.000	-1.000		
	85	01	01		Plati efectuate in anii precedenti si recuperate in anul curent (SF)		-15.000	-7.500	-1.000	-1.000	-1.000		
6500	02				Partea III-a CHELTUIELI SOCIAL-CULTURALE		84.373.010	53.310.840	77.104.568	77.104.568	36.592.821	40.511.747	65.711.565
6502					INVATAMANT		38.227.030	23.434.860	36.718.760	36.718.760	21.246.675	15.472.085	22.149.981
	01				CHELTUIELI CURENTE		38.058.420	23.366.250	36.542.558	36.542.558	21.277.194	15.265.364	21.476.693
	10				TITLUL I CHELTUIELI DE PERSONAL		31.214.000	18.740.360	31.214.000	31.214.000	18.114.153	13.099.847	18.508.321
	10	01			Cheltuieli salariale in bani		24.409.470	14.739.110	24.409.470	24.409.470	14.223.284	10.186.186	14.612.332
	10	01	01		Salarii de baza		22.111.750	13.319.870	22.111.750	22.111.750	12.995.923	9.115.827	13.433.436
	10	01	01		Alte sporuri		170.030	44.630	170.030	170.030	34.148	135.882	34.539
	10	01	06		Fond pentru posturi ocupate prin cumul		119.570	73.600	119.570	119.570	63.819	55.751	61.323
	10	01	10		Fond aferent platii cu ora		1.537.100	1.019.640	1.537.100	1.537.100	975.993	561.107	931.204
	10	01	11		Indemnizatii de delegare		2.100	1.350	2.100	2.100	234	1.866	312
	10	01	13		Alte drepturi salariale in bani		468.920	280.020	468.920	468.920	153.167	315.753	151.518
	10	03			Contributii		6.804.530	4.001.250	6.804.530	6.804.530	3.890.869	2.913.661	3.895.989
	10	03	01		Contributii de asigurari sociale de stat		5.059.940	2.995.410	5.059.940	5.059.940	2.960.476	2.099.464	2.958.869
	10	03	02		Contributii de asigurari de somaj		124.160	74.620	124.160	124.160	67.613	56.547	69.167
	10	03	03		Contributii de asigurari sociale de sanatate		1.297.230	755.210	1.297.230	1.297.230	722.934	574.296	723.674
	10	03	04		Contributii de asigurari pentru accidente de munca si boli profesionale		61.410	29.340	61.410	61.410	23.030	38.380	23.344
	10	03	06		Contributii pentru concedii si indemnizatii		261.790	146.670	261.790	261.790	116.816	144.974	120.935
	20				TITLUL II BUNURI SI SERVICII		5.850.340	3.890.410	4.378.387	4.378.387	2.766.708	1.611.679	2.564.836
	20	01			Bunuri si servicii		4.380.500	2.993.530	3.797.008	3.797.008	2.391.545	1.405.463	2.316.428



Capi- fol	Sub- capi- fol	Pa- ra- graf	Gru- pa / Titlu	Ar- fi- col	Al- ne- at	Denumire indicator	Credite de angajament	Credite bugetare		Angajamente legale	Plati efectuate	Angajamente legale de platit	Cheltuieli efective	
								anuale aprobrate la finele perioadei de raportare	trimestriale definitive					
A								2	3	4	5	6	7=5-6	8
						B	I							
	20	01	01			Furnituri de birou		229.470	132.300	116.107	77.081	39.026	74.614	
	20	01	02			Materiale pentru curatenie		255.100	140.700	135.790	95.132	40.658	104.886	
	20	01	03			Incalziri, iluminat si forta motrica		2.341.140	1.741.840	2.337.340	1.548.703	788.637	1.503.461	
	20	01	04			Apa, canal si salubritate		560.350	342.200	560.350	260.458	299.892	244.752	
	20	01	05			Carburanti si lubrifianti		32.900	19.900	17.300	12.811	4.489	20.977	
	20	01	06			Piese de schimb		21.800	15.720	9.420	6.648	2.772	9.136	
	20	01	07			Transport		28.100	17.100	19.527	7.564	11.963	7.537	
	20	01	08			Posta, telecomunicatii, radio, tv, internet		225.770	133.850	224.170	91.054	133.116	85.443	
	20	01	09			Materiale si prestari de servicii cu caracter functional		151.800	90.850	79.964	46.945	35.019	44.334	
	20	01	30			Alte bunuri si servicii pentru intretinere si functionare		534.070	359.070	297.040	245.149	51.891	221.288	
	20	02				Reparatii curente		774.580	389.410	171.467	98.282	73.185	105.692	
	20	03				Hrana		1.170	1.170	1.200	135.394	52.610	29.301	
	20	03	01			Hrana pentru oameni		1.170	1.170	200	3.000	1.000		
	20	04				Medicamente si materiale sanitare		2.900	1.700	1.200	1.200	200		
	20	04	01			Medicamente		900	700	200	1.000	1.000		
	20	04	04			Dezinfectanti		2.000	1.000	1.000	1.000	1.000		
	20	05				Bunuri de natura obiectelor de inventar		306.990	255.000	188.004	135.394	52.610	29.301	
	20	05	01			Uniforme si echipament		1.000	1.000	1.000	1.000	1.000		
	20	05	03			Lenjerie si accesorii de pat		8.000	7.000	7.000	3.000	4.000		
	20	05	30			Alte obiecte de inventar		297.990	247.000	180.004	132.394	47.610	29.301	
	20	06				Deplasari, detasari, transferari		31.200	26.950	21.093	17.888	3.205	17.888	
	20	06	01			Deplasari interne, detasari, transferari		14.200	9.950	5.196	1.991	3.205	1.991	
	20	06	02			Deplasari in strainatate		17.000	17.000	15.897	15.897		15.897	

Capit- tol	Sub- capit- tol	Pa- ra- graf	Gru- pa / Titlu	Ar- ti- col	AH- ne- at	Denumire indicator	Credite de angajament	Credite bugetare		Angajamente bugetare	Angajamente legale	Plati efectuate	Angajamente legale de platit	Cheltuieli efective
								anuale aprobat la finele perioadei de raportare	trimestriale definitive					
A			B			1	2	3	4	5	6	7-5-6	8	
	20	11				Carti, publicatii si materiale documentare		38.300	18.900	17.636	17.636	12.136	5.500	556
	20	12				Consultanta si expertiza		1.000	1.000					
	20	13				Pregatire profesionala		17.100	8.100	8.750	8.750	9.569	8.750	9.569
	20	14				Protectia muncii		29.550	16.550	17.450	17.450		7.881	
	20	25				Cheltuieli judiciare si extrajudiciare derivate din actiuni in reprezentarea intereselor statului, potrivit dispozitiilor legale		1.000	1.000	121	121	121	53.885	85.402
	20	30	03			Alte cheltuieli		266.050	177.100	155.658	155.658	101.773		2.151
	20	30	03			Prime de asigurare non-viata		5.300	3.300	2.753	2.753	2.753		83.251
	20	30	30			Alte cheltuieli cu bunuri si servicii		260.750	173.800	152.905	152.905	99.020		
	56					TITLUL VIII PROIECTE CU FINANTARE DIN FONDURI EXTERNE NERAMBURSABILE (FEN)								
	56	02				POSTADERARE		14.280	14.280	14.271	14.271	14.271		14.659
	56	02	01			Programe din Fondul Social European (FSE)		14.280	14.280	14.271	14.271	14.271		14.659
	56	02	02			Finantarea nationala		1.740	1.740	1.732	1.732	1.732		1.733
	56	02	02			Finantarea externa nerambursabila		12.540	12.540	12.539	12.539	12.539		12.926
	57					TITLUL VIII ASISTENTA SOCIALA		679.800	465.100	679.800	679.800	216.714	463.086	223.529
	57	02				Ajutoare sociale		679.800	465.100	679.800	679.800	216.714	463.086	223.529
	57	02	02			Ajutoare sociale in natura		679.800	465.100	679.800	679.800	216.714	463.086	223.529
	59					TITLUL IX ALTE CHELTUIELI		300.000	256.100	256.100	256.100	165.348	90.752	165.348
	59	01				Burse		300.000	256.100	256.100	256.100	165.348	90.752	165.348
	70					CHELTUIELI DE CAPITAL		243.000	143.000	243.000	243.000	36.279	206.721	673.288
	71					TITLUL X ACTIVE NEFINANCIARE		243.000	143.000	243.000	243.000	36.279	206.721	673.288
	71	01				Active fixe		243.000	143.000	243.000	243.000	36.279	206.721	673.288

Capi- tol	Sub- capi- tol	Pa- ra- graf	Gru- pa / Titlu	Ar- ti- col	Al- ne- at	Denumire indicator	Credite de angajament	Credite bugetare		Angajamente legale de platit	Plati efectuate	Angajamente legale	Cheltuieli efective	
								anuale aprobat la finele perioadei de raportare	trimestriale definitive					
A						B	1	2	3	4	5	6	7=5-6	8
			71	01	01	Construcții		163.000	63.000	163.000	2.262	163.000	557.074	
			71	01	02	Masini, echipamente si mijloace de transport							95.234	
			71	01	03	Mobilier, aparatura birofica si alte active corporale							8.793	
			71	01	30	Alte active fixe (inclusiv reparatii capitale)		80.000	80.000	80.000	34.017	80.000	12.187	
			84			PLATI EFECTUATE IN ANII PRECEDENTI SI RECUPERATE IN ANUL CURENT		-74.390	-74.390	-66.798	-66.798	-66.798		
			85			TITLUL XVIII PLATIEFECTUATE IN ANII PRECEDENTI SI RECUPERATE IN ANUL CURENT		-74.390	-74.390	-66.798	-66.798	-66.798		
			85	01		Plati efectuate in anii precedenti si recuperate in anul curent		-74.390	-74.390	-66.798	-66.798	-66.798		
			85	01	01	Plati efectuate in anii precedenti si recuperate in anul curent (SF)		-74.390	-74.390	-41.340	-41.340	-41.340		
			85	01	02	Plati efectuate in anii precedenti si recuperate in anul curent (SD)								
6602						SANATA		1.373.000	707.750	1.115.378	535.088	1.115.378	542.302	
			01			CHELTUIELI CURENTE		1.388.000	722.750	1.124.891	544.601	1.124.891	536.597	
			10			TITLUL I CHELTUIELI DE PERSONAL		1.100.000	660.000	1.100.000	519.710	1.100.000	514.352	
			10	01		Cheltuieli salariale in bani		858.000	506.000	858.000	396.327	858.000	402.121	
			10	01	01	Salarii de baza		759.500	439.500	759.500	357.417	759.500	198.881	
			10	01	06	Alte sporuri		70.000	40.000	70.000	37.564	70.000	201.940	
			10	01	13	Indemnizatii de delegare		2.500	2.500	2.500	13	2.500	13	
			10	01	30	Alte drepturi salariale in bani		26.000	24.000	26.000	1.333	26.000	1.287	

Capi- tol	Sub- capi- tol	Pa- ra- graf	Gru- pa / Titlu	Ar- ti- col	Ali- ne- at	Denumire indicator	Credite de angajament	Credite bugetare		Angajamente legale	Plati efectuate	Angajamente legale de platit	Cheltuieli efective
								anuale aprobate la finele perioadei de raportare	trimestriale definitive				
A								3	4	5	6	7=5-6	8
			10 03			Contributii		242.000	154.000	242.000	123.383	118.617	112.231
			10 03 01			Contributii de asigurari sociale de stat		174.000	100.000	174.000	84.711	89.289	85.273
			10 03 02			Contributii de asigurari de somaj		5.000	4.000	5.000	1.983	3.017	2.013
			10 03 03			Contributii de asigurari sociale de sanatate		35.000	27.000	35.000	20.604	14.396	20.910
			10 03 04			Contributii de asigurari pentru accidente de munca si boli profesionale		3.000	3.000	3.000	611	2.389	615
			10 03 06			Contributii pentru concedii si indemnizatii		25.000	20.000	25.000	15.474	9.526	3.420
			20			TITLUL II BUNURI SI SERVICII		288.000	62.750	24.891	24.891	24.891	22.245
			20 01			Bunuri si servicii		26.000	15.000	9.494	9.494	9.494	9.494
			20 01 01			Furnituri de birou		6.000	4.000	2.059	2.059	2.059	2.059
			20 01 02			Materiale pentru curatenie		2.000	2.000	1.261	1.261	1.261	1.261
			20 01 09			Materiale si prestari de servicii cu caracter functional		18.000	9.000	6.174	6.174	6.174	6.174
			20 04			Medicamente si materiale sanitare		45.000	33.750	11.138	11.138	11.138	11.138
			20 04 01			Medicamente		25.000	18.750	4.951	4.951	4.951	4.951
			20 04 02			Materiale sanitare		20.000	15.000	6.187	6.187	6.187	6.187
			20 05			Bunuri de natura obiectelor de inventar		9.000	6.000	2.646	2.646	2.646	2.646
			20 05 30			Alte obiecte de inventar		9.000	6.000	2.646	2.646	2.646	2.646
			20 06			Deplasari, detasari, transferari		2.000	2.000	93	93	93	93
			20 06 01			Deplasari interne, detasari, transferari		2.000	2.000	93	93	93	93
			20 13			Pregatire profesionala		5.000	5.000	1.520	1.520	1.520	1.520
			20 30			Alte cheltuieli		201.000	1.000				
			20 30 30			Alte cheltuieli cu bunuri si servicii		201.000	1.000				

Capi- tol	Sub- capi- tol	Pa- ra- graf	Gru- pa / Titlu	Ar- ti- col	Ali- ne- at	Denumire indicator	Credite de angajament	Credite bugetare		Angajamente bugetare	Angajamente legale	Plati efectuate	Angajamente legale de platit	Cheltuieli efective	
								anuale aprobat la finele perioadei de raportare	trimestriale definitive						
A						B	1	2	3	4	5	6	7=5-6	8	
	70					CHELTUIELI DE CAPITAL									
	71					TITLUL X ACTIVE NEFINANCIARE									5.705
	71		01			Active fixe									5.705
	71		01	02		Masini, echipamente si mijloace de transport									5.705
	84					PLATI EFECTUATE IN ANII PRECEDENTI SI RECUPERATE IN ANUL CURENT			-15.000	-9.513	-9.513	-9.513			
	85					Titlul XVIII PLATI EFECTUATE IN ANII PRECEDENTI SI RECUPERATE									
	85	01				Plati efectuate in anii precedenti si recuperate in anul curent			-15.000	-9.513	-9.513	-9.513			
	85	01	01			Plati efectuate in anii precedenti si recuperate in anul curent (SF)			-15.000	-9.513	-9.513	-9.513			
6702						CULTURA, RECREERE SI RELIGIE		32.022.660	21.902.290	28.429.624	28.429.624	10.911.912	17.517.712	38.899.895	
	01					CHELTUIELI CURENTE		26.545.870	18.931.500	22.968.334	22.968.334	10.007.608	12.960.726	38.890.386	
	10					TITLUL I CHELTUIELI DE PERSONAL		142.000	70.200	142.000	142.000	58.837	83.163	63.733	
	10	01				Cheltuieli salariale in bani		109.600	53.300	109.600	109.600	46.227	63.373	50.093	
	10	01	01			Salarii de baza		107.600	51.300	107.600	107.600	45.850	61.750	49.716	
	10	01	13			Indemnizatii de delegate		2.000	2.000	2.000	2.000	377	1.623	377	
	10	03				Contributii		32.400	16.900	32.400	32.400	12.610	19.790	13.640	
	10	03	01			Contributii de asigurari sociale de stat		23.000	11.500	23.000	23.000	9.538	13.462	10.318	
	10	03	02			Contributii de asigurari de somaj		700	700	700	700	230	470	264	
	10	03	03			Contributii de asigurari sociale de sanatate		6.800	3.400	6.800	6.800	2.383	4.417	2.578	

Capi- tol	Sub- capi- tol	Pa- ra- graf	Titlu	Al- ne- at	Denumire indicator	Credite de angajament	Credite bugetare		Angajamente legale	Plati efectuate	Angajamente legale de platit	Cheltuieli efective	
							anuale aprobate la finele perioadei de raportare	trimestriale definitive					
A			B			1	2	3	4	5	6	7=5-6	8
10	03	04			Contributii de asigurari pentru accidente de munca si boli profesionale		400	400	400	70	330	75	
10	03	06			Contributii pentru concedii si indemnizatii		1.500	900	1.500	389	1.111	405	
20	02				TITLUL II BUNURI SI SERVICII		4.505.500	3.426.500	1.929.689	1.929.127	562	2.166.555	
20	02				Reparatii curente		680.000	420.000	50.306	50.306		110.913	
20	06				Deplasari, detasari, transferari		50.000	35.000	8.500	8.500		14.550	
20	06	01			Deplasari interne, detasari, transferari		50.000	35.000	8.500	8.500		14.550	
20	13				Pregatire profesionala		8.000	4.000				2.410	
20	30				Alte cheltuieli		3.767.500	2.967.500	1.870.883	1.870.321	562	2.038.682	
20	30	30			Alte cheltuieli cu bunuri si servicii		3.767.500	2.967.500	1.870.883	1.870.321	562	2.038.682	
55					TITLUL VII ALTE TRANSFERURI		1.113.200	1.013.200	606.352	486.294	120.058	486.306	
55	01				A. Transferuri interne		1.113.200	1.013.200	606.352	486.294	120.058	486.306	
55	01	18			Alte transferuri curente interne		1.113.200	1.013.200	606.352	486.294	120.058	486.306	
56					TITLUL VIII PROIECTE CU FINANTARE DIN FONDURI EXTERNE NERAMBURSABILE (FEN)								
56					POSTADERARE		20.568.720	14.205.150	20.075.293	7.318.350	12.756.943	35.958.792	
56	01				Programe din Fondul European de Dezvoltare Regionala (FEDR)		19.931.640	13.845.820	19.821.180	7.064.237	12.756.943	35.703.258	
56	01	01			Finantarea nationala		6.957.670	4.989.800	6.935.980	2.260.285	4.675.695	9.793.248	
56	01	02			Finantarea externa nerambursabila		12.937.770	8.819.820	12.880.200	4.803.314	8.076.886	25.614.403	
56	01	03			Cheltuieli neeligibile		36.200	36.200	5.000	638	4.362	295.607	
56	15				Alte programe comunitare finantate in perioada 2007-2013		637.080	359.330	254.113	254.113		255.534	
56	15	01			Finantare nationala		102.030	60.260	24.038	24.038		18.281	
56	15	02			Finantarea externa nerambursabila		372.840	211.260	158.671	158.671		166.500	

Capi- tol	Sub- capi- tol	Fa- ra- graf	Gru- pa / Titlu	Ar- ti- col	Al- ne- at	Denumire indicator	Credite de angajament	Credite bugetare		Angajamente bugetare	Angajamente legale	Plati efectuate	Angajamente legale de platit	Cheltuieli efective						
								anuale aprobat la finele perioadei de raportare	trimestriale definitive											
A			B			I		3		4		5		6		7=5-6		8		
			56	15	03	Cheltuieli neeligibile		162.210	87.810	71.404	71.404	71.404	71.404	71.404	71.404	71.404	71.404	71.404	71.404	71.404
			59			TITLUL IX ALTE CHELTUIELI		216.450	216.450	215.000	215.000	215.000	215.000	215.000	215.000	215.000	215.000	215.000	215.000	215.000
			59	12		Sustinerea cultelor		216.450	216.450	215.000	215.000	215.000	215.000	215.000	215.000	215.000	215.000	215.000	215.000	215.000
			70			CHELTUIELI DE CAPITAL		5.476.790	2.970.790	5.461.290	5.461.290	904.304	5.461.290	904.304	5.461.290	904.304	5.461.290	904.304	5.461.290	904.304
			71	01		TITLUL X ACTIVE NEFINANCIARE		5.476.790	2.970.790	5.461.290	5.461.290	904.304	5.461.290	904.304	5.461.290	904.304	5.461.290	904.304	5.461.290	904.304
			71	01		Active fixe		5.476.790	2.970.790	5.461.290	5.461.290	904.304	5.461.290	904.304	5.461.290	904.304	5.461.290	904.304	5.461.290	904.304
			71	01	01	Constructii		2.616.790	1.510.790	2.601.290	2.601.290	896.735	2.601.290	896.735	2.601.290	896.735	2.601.290	896.735	2.601.290	896.735
			71	01	03	Mobilier, aparatura birotica si alte active corporale		2.250.000	1.050.000	2.250.000	2.250.000		2.250.000	2.250.000	2.250.000	2.250.000	2.250.000	2.250.000	2.250.000	2.250.000
			71	01	30	Alte active fixe		610.000	410.000	610.000	610.000	7.569	610.000	7.569	610.000	7.569	610.000	7.569	610.000	7.569
						(inclusiv reparatii capitale)		12.750.320	7.265.940	10.840.806	10.840.806	3.899.146	10.840.806	3.899.146	10.840.806	3.899.146	10.840.806	3.899.146	10.840.806	3.899.146
6802			01			ASIGURARI SI ASISTENTA SOCIALA		10.932.780	6.488.400	9.057.111	9.057.111	3.681.279	9.057.111	3.681.279	9.057.111	3.681.279	9.057.111	3.681.279	9.057.111	3.681.279
			10			CHELTUIELI CURENTE		3.839.340	2.296.220	3.839.340	3.839.340	1.637.004	3.839.340	1.637.004	3.839.340	1.637.004	3.839.340	1.637.004	3.839.340	1.637.004
			10	01		TITLUL I CHELTUIELI DE PERSONAL		2.950.700	1.774.400	2.950.700	2.950.700	1.283.971	2.950.700	1.283.971	2.950.700	1.283.971	2.950.700	1.283.971	2.950.700	1.283.971
			10	01	01	Cheltuieli salariale in bani		2.693.100	1.610.300	2.693.100	2.693.100	1.162.944	2.693.100	1.162.944	2.693.100	1.162.944	2.693.100	1.162.944	2.693.100	1.162.944
			10	01	01	Salarii de baza		70.000	52.000	70.000	70.000	30.692	70.000	30.692	70.000	30.692	70.000	30.692	70.000	30.692
			10	01	06	Alte sporuri		130.500	72.000	130.500	130.500	60.282	130.500	60.282	130.500	60.282	130.500	60.282	130.500	60.282
			10	01	10	Fond pentru posturi ocupate prin cumul		7.100	5.100	7.100	7.100	7.100	7.100	7.100	7.100	7.100	7.100	7.100	7.100	7.100
			10	01	13	Indemnizatii de delegare		50.000	35.000	50.000	50.000	30.053	50.000	30.053	50.000	30.053	50.000	30.053	50.000	30.053
			10	01	30	Alte drepturi salariale in bani		888.640	521.820	888.640	888.640	353.033	888.640	353.033	888.640	353.033	888.640	353.033	888.640	353.033
			10	03	01	Contributii		649.400	385.200	649.400	649.400	267.248	649.400	267.248	649.400	267.248	649.400	267.248	649.400	267.248
			10	03	01	Contributii de asigurari sociale de stat		23.160	13.080	23.160	23.160	6.117	23.160	6.117	23.160	6.117	23.160	6.117	23.160	6.117
			10	03	02	Contributii de asigurari de somaj														
			10	03	03	Contributii de asigurari sociale de sanatate		161.600	90.800	161.600	161.600	66.767	161.600	66.767	161.600	66.767	161.600	66.767	161.600	66.767

Capi- tot	Sub- capi- tot	Pa- ra- graf	Gru- pa / Titlu	Ar- ti- col	Al- ne- at	Denumire indicator	Credite de angajament	Credite bugetare		Angajamente bugetare	Angajamente legale	Plati efectuate	Angajamente legale de platit	Cheltuieli efective
								anuale aprobrate la finele perioadei de raportare	trimestriale definitive					
A						B	1	2	3	4	5	6	7=5-6	8
	10	03	04			Contributii de asigurari pentru accidente de munca si boli profesionale		11.120	7.060	11.120	11.120	1.990	9.130	1.996
	10	03	06			Contributii pentru concedii si indemnizatii		43.360	25.680	43.360	43.360	10.911	32.449	11.020
	20					TITLUL II BUNURI SI SERVICII		1.354.430	1.042.510	738.548	738.548	160.634	577.914	191.092
	20	01				Bunuri si servicii		262.680	206.760	217.931	217.931	96.346	121.585	96.769
	20	01	01			Furnituri de birou		27.880	20.440	25.714	25.714	9.134	16.580	9.436
	20	01	02			Materiale pentru curatenie		12.440	9.720	8.892	8.892	4.374	4.518	4.198
	20	01	03			Incalziti, iluminat si forta motrica		123.800	100.900	122.000	122.000	61.605	60.395	61.604
	20	01	04			Apa, canal si salubritate		20.360	15.180	20.000	20.000	5.021	14.979	5.021
	20	01	05			Carburanti si lubrifianti		16.000	13.000	6.261	6.261	6.261		6.461
	20	01	06			Piese de schimb		9.000	7.000	2.647	2.647	2.647		2.845
	20	01	07			Transport		12.000	10.000					
	20	01	08			Posta, telecomunicatii, radio, tv, internet		10.920	7.960	9.000	9.000	1.945	7.055	1.945
	20	01	09			Materiale si prestari de servicii cu caracter functional		7.000	6.000	5.181	5.181	1.471	3.710	1.379
	20	01	30			Alte bunuri si servicii pentru intretinere si functionare		23.280	16.560	18.236	18.236	3.888	14.348	3.880
	20	02				Reparatii curente		85.000	65.000					23.287
	20	03				Hrana		330.000	230.000	273.770	273.770	62.179	211.591	67.078
	20	03	01			Hrana pentru oameni		330.000	230.000	273.770	273.770	62.179	211.591	67.078
	20	04				Medicamente si materiale sanitare		8.000	8.000	6.496	6.496	1.038	5.458	785
	20	04	01			Medicamente		4.000	4.000	3.228	3.228	520	2.708	347
	20	04	02			Materiale sanitare		4.000	4.000	3.268	3.268	518	2.750	438
	20	05				Bunuri de natura obiectelor de inventar		245.280	221.280	239.280	239.280		239.280	2.494



Capi- tol	Sub- capi- tol	Pa- ra- graf	Gru- pa / Titlu	Ar- ti- col	Ali- ne at	Denumire indicator	Credite de angajament	Credite bugetare		Angajamente bugetare	Angajamente legale	Plati efectuate	Angajamente legale de platit	Cheltuieli efective
								anuale aprobat la finele perioadei de raportare	trimestriale definitive					
A						B	1	2	3	4	5	6	7=5-6	8
			20	05	30	Alte obiecte de inventar		245.280	221.280	239.280	239.280		239.280	2.494
			20	06		Deplasari, detasari, transferari		60.400	59.400					
			20	06	01	Deplasari interne, detasari, transferari		60.400	59.400					
			20	11		Carti, publicatii si materiale documentare		7.000	6.000	392	392			
			20	13		Pregatire profesionala		29.000	27.000					
			20	30		Alte cheltuieli		327.070	219.070	679	679	679		679
			20	30	30	Alte cheltuieli cu bunuri si servicii		327.070	219.070	679	679	679		679
			51			TITLUL VI TRANSFERURI INTRE UNITATI ALE ADMINISTRATIEI PUBLICE		1.000.000	642.000	500.000	500.000	500.000		500.000
			51	01		Transferuri curente		1.000.000	642.000	500.000	500.000	500.000		500.000
			51	01	01	Transferuri catre institutiile publice		1.000.000	642.000	500.000	500.000	500.000		500.000
			55			TITLUL VII ALTE TRANSFERURI		1.334.000	984.000	896.573	896.573	349.504	547.069	349.504
			55	01		A. Transferuri interne		1.334.000	984.000	896.573	896.573	349.504	547.069	349.504
			55	01	18	Alte transferuri curente interne		1.334.000	984.000	896.573	896.573	349.504	547.069	349.504
			56			TITLUL VIII PROIECTE CU FINANTARE DIN FONDURI EXTERNE NERAMBURSABILE (FEN)								
			56			POSTADERARE								
			56	01		Programe din Fondul European de Dezvoltare Regionala (FEDR)		931.010	328.670	608.650	608.650	103.654	504.996	122.323
			56	01	01	Finantarea nationala		100.150	100.150	100.130	100.130	100.130		104.835
			56	01	02	Finantarea externa nerambursabila		34.010	34.010	34.007	34.007	34.007		34.007
			56	02		Programe din Fondul Social European (FSE)		66.140	66.140	66.123	66.123	66.123		70.828
			56	02	02	Finantarea externa nerambursabila								5.204
			56	15		Alte programe comunitare finantate in perioada 2007-2013		830.860	228.520	508.520	508.520	3.524	504.996	12.284



Capi- tol	Sub- capi- tol	Pa- ra- graf	Gr- pa / Titlu	Ar- ticol	Denumire indicator	Credite de angajament	Credite bugetare		Angajamente bugetare	Angajamente legale	Plati efectuate	Angajamente legale de platit	Cheltuieli efective
							anuale aprobrate la finele perioadei de raportare	trimestriale definitive					
A			B			1	2	3	4	5	6	7=5-6	8
7002					PUBLICA, LOCUINTE, MEDIU SI APE		35.641.230	21.167.760	28.103.885	28.103.885	10.879.534	17.224.351	9.241.692
					LOCUINTE, SERVICII SI DEZVOLTARE PUBLICA		33.052.820	19.748.960	26.738.730	26.738.730	10.677.397	16.061.333	9.059.273
					CHELTUIELI CURENTE		22.545.250	15.023.230	16.555.796	16.555.796	8.227.711	8.328.085	8.530.700
	01				TITLUL I CHELTUIELI DE PERSONAL		2.401.000	1.329.000	2.401.000	2.401.000	1.092.588	1.308.412	1.109.611
	10				Cheltuieli salariale in bani		1.850.000	1.020.000	1.850.000	1.850.000	851.805	998.195	869.107
	10	01			Salarii de baza		1.609.000	850.000	1.609.000	1.609.000	755.474	853.526	758.665
	10	01	01		Alte sporuri		122.000	70.000	122.000	122.000	57.644	64.356	59.006
	10	01	06		Fond pentru posturi ocupate prin cumul		25.000	16.000	25.000	25.000	11.064	13.936	9.827
	10	01	10		Indemnizatii de delegare		2.000	2.000	2.000	2.000	27.623	2.000	41.609
	10	01	13		Alte drepturi salariale in bani		92.000	82.000	92.000	92.000	240.783	64.377	240.504
	10	01	30		Contributii		551.000	309.000	551.000	551.000		310.217	
	10	03			Contributii de asigurari sociale de stat		391.000	208.000	391.000	391.000	179.074	211.926	182.678
	10	03	01		Contributii de asigurari de somaj		11.000	9.000	11.000	11.000	4.155	6.845	4.240
	10	03	02		Contributii de asigurari sociale de sanatate		108.000	60.000	108.000	108.000	44.295	63.705	45.195
	10	03	03		Contributii de asigurari pentru accidente de munca si boli profesionale		7.000	6.000	7.000	7.000	1.294	5.706	1.321
	10	03	04		Contributii pentru concedii si indemnizatii		34.000	26.000	34.000	34.000	11.965	22.035	7.070
	10	03	06		TITLUL II BUNURI SI SERVICII		19.645.200	13.359.000	13.944.447	13.944.447	6.989.274	6.955.173	7.052.718
	20				Bunuri si servicii		18.408.900	12.522.700	13.818.357	13.818.357	6.914.726	6.903.631	7.014.197
	20	01			Furnituri de birou		8.000	6.000	1.166	1.166	1.166	201	1.336
	20	01	01		Materiale pentru curatenie		24.000	19.000	2.229	2.229	2.028	201	2.643
	20	01	02		Incalzit, iluminat si forta motrica		630.000	520.000	115.325	115.325	115.325	6.248.116	121.158
	20	01	03		Apa, canal si salubritate		10.650.000	7.350.000	10.485.143	10.485.143	4.237.027	6.248.116	4.395.376

Capi- tol	Sub- cap- tol	Pa- ra- graf	Gru- pa / Titlu col	Ar- ti- col	Al- ne- at	Denumire indicator	Credite de angajament		Credite bugetare		Angajamente legale de platit	Plati efectuate	Angajamente legale de platit	Cheltuieli efective
							1	2	3	4				
<b>A</b>							<b>1</b>	<b>2</b>	<b>3</b>	<b>4</b>	<b>5</b>	<b>6</b>	<b>7=5-6</b>	<b>8</b>
20	01	05				<b>B</b>			13.000	6.333	6.333	6.333		8.207
						Carburanti si lubrifianti	17.000							
20	01	08				Posta, telecomunicatii, radio, tv, internet	13.000	9.000		6.015	6.015	5.219	796	5.285
20	01	09				Materiale si prestari de servicii cu caracter functional	4.600.000	3.100.000		2.014.856	2.014.856	1.663.140	351.716	1.556.141
20	01	30				Alte bunuri si servicii pentru intretinere si functionare	2.466.900	1.505.700		1.187.290	1.187.290	884.488	302.802	924.051
						Reparatii curente	605.000	235.000		1.116	1.116	1.116		1.116
20	02					Bunuri de natura obiectelor de inventar	182.300	152.300		41.589	41.589	40.047	1.542	
20	05	01				Uniforme si echipament	2.300	2.300				40.047	1.542	
20	05	30				Alte obiecte de inventar	180.000	150.000		41.589	41.589	40.047	1.542	11.740
20	06					Deplasari, detasari, transferari	62.000	62.000		9.180	9.180	9.180		11.740
20	06	01				Deplasari interne, detasari, transferari	62.000	62.000		9.180	9.180	9.180		
20	11					Carti, publicatii si materiale documentare	3.000	3.000		392	392	392		392
20	12					Consultanta si expertiza	70.000	70.000		58.400	58.400	8.400	50.000	8.400
20	13					Pregatire profesionala	14.000	14.000		3.500	3.500	3.500		4.960
20	30					Alte cheltuieli	300.000	300.000		11.913	11.913	11.913		11.913
20	30	30				Alte cheltuieli cu bunuri si servicii	300.000	300.000		11.913	11.913	11.913		11.913
55	55					<b>TITLUL VII ALTE TRANSFERURI</b>	30.000	30.000		30.000	30.000	12.500	17.500	12.500
55	01					A. Transferuri interne	30.000	30.000		30.000	30.000	12.500	17.500	12.500
55	01	42				Transferuri din bugetul local catre asociatiile de dezvoltare intercomuni- tare	30.000	15.000		30.000	30.000	12.500	17.500	12.500
56						<b>TITLUL VIII PROIECTE CU FINANTARE DIN FONDURI EXTERNE NERAMBURSABILE (FEN)</b>	30.000	15.000		30.000	30.000	12.500	17.500	12.500

Capi- tol	Sub- capi- tol	Pa- ra- graf	Gr- pa / Titlu col	Al- ne- at	Denumire indicator	Credite de angajament	Credite bugetare		Angajamente legale	Plati efectuate	Angajamente legale de platit	Cheltuieli efective	
							anuale aprobrate la finele perioadei de raportare	trimestriale definitive					
A					B	1	2	3	4	5	6	7-5-6	8
POSTADERARE							469.050	320.230	180.349	180.349	133.349	47.000	355.871
56	01				Programe din Fondul European de Dezvoltare Regionala (FEDR)								
56	01	01			Finantarea nationala								219.538
56	02				Programe din Fondul Social European (FSE)								219.538
56	02	02			Finantarea externa nerambursabila								3.305
56	15				Alte programe comunitare finantate in perioada 2007-2013		469.050	320.230	180.349	180.349	133.349	47.000	355.871
56	15	01			Finantare nationala		88.920	61.420	20.242	20.242	10.842	9.400	7.501
56	15	02			Finantarea externa nerambursabila		340.630	221.710	130.304	130.304	92.704	37.600	101.742
56	15	03			Cheltuieli neeligibile		39.500	37.100	29.803	29.803	29.803		23.785
70					CHELTUIELI DE CAPITAL		6.487.340	3.254.400	6.131.380	6.131.380	947.032	5.184.348	528.573
71					TITLUL X ACTIVE NEFINANCIARE		6.487.340	3.254.400	6.131.380	6.131.380	947.032	5.184.348	528.573
71	01				Active fixe		6.487.340	3.254.400	6.131.380	6.131.380	947.032	5.184.348	528.573
71	01	01			Constructii		5.551.330	2.742.390	5.195.370	5.195.370	854.849	4.340.521	470.253
71	01	02			Masini, echipamente si mijloace de transport								4.707
71	01	03			Mobilier, aparatura biroica si alte active corporale		106.000	102.000	106.000	106.000	61.678	44.322	37.040
71	01	30			Alte active fixe (inclusiv reparatii capitale)		830.010	410.010	830.010	830.010	30.505	799.505	16.573
79					OPERATUNI FINANCIARE		4.100.000	1.551.100	4.100.000	4.100.000	1.551.100	2.548.900	
81					TITLUL XIV RAMBURSARI DE CREDITE		4.100.000	1.551.100	4.100.000	4.100.000	1.551.100	2.548.900	
81	02				Rambursari de credite interne		4.100.000	1.551.100	4.100.000	4.100.000	1.551.100	2.548.900	
81	02	05			Rambursari de credite aferente datoriei publice interne locale		4.100.000	1.551.100	4.100.000	4.100.000	1.551.100	2.548.900	

Capi- tol	Sub- capi- tol	Pa- ra- graf	Gra- pa / Titlu col	Ali- ne- at	Denumire indicator	Credite de angajament	Credite bugetare		Angajamente bugetare	Angajamente legale	Plati efectuate	Angajamente legale de platit	Cheltuieli efective
							anuale aprobrate la finele perioadei de raportare	trimestriale definitive					
A					B	1	2	3	4	5	6	7=5-6	8
	84				PLATI EFECTUATE IN ANII PRECEDENTI SI RECUPERATE IN ANUL CURENT		-79.770	-79.770	-48.446	-48.446	-48.446		
	85				Titlul XVIII PLATI EFECTUATE IN ANII PRECEDENTI SI RECUPERATE IN ANUL CURENT		-79.770	-79.770	-48.446	-48.446	-48.446		
	85	01			Plati efectuate in anii precedenti si recuperate in anul curent		-79.770	-79.770	-48.446	-48.446	-48.446		
	85	01	01		Plati efectuate in anii precedenti si recuperate in anul curent (SF)		-5.250	-5.250	-5.232	-5.232	-5.232		
	85	01	02		Plati efectuate in anii precedenti si recuperate in anul curent (SD)		-74.520	-74.520	-43.214	-43.214	-43.214		
7402					PROTECTIA MEDIULUI		2.588.410	1.418.800	1.365.155	1.365.155	202.137	1.163.018	182.419
	01				CHELTUIELI CURENTE		1.448.400	818.800	225.145	225.145	201.635	23.510	175.158
	20				TITLUL II BUNURI SI SERVICII		95.000	35.000	24.032	24.032	24.032		
	20	02			Reparatii curente		95.000	35.000	24.032	24.032	24.032		
	55				TITLUL VII ALTE TRANSFERURI		876.000	438.000					
	55	01			A. Transferuri interne		876.000	438.000					
	55	01	42		Transferuri din bugetul local catre asociatiile de dezvoltare intercomuni- tate		876.000	438.000					
	56				TITLUL VIII PROIECTE CU FINANTARE DIN FONDURI EXTERNE NERAMBURSABILE (FEN)		477.400	345.800	201.113	201.113	177.603	23.510	175.158
					POSTADERARE								
	56	15			Alte programe comunitare finantate in perioada 2007-2013		477.400	345.800	201.113	201.113	177.603	23.510	175.158
	56	15	01		Finantare nationala		79.350	62.050	27.339	27.339	20.529	6.810	20.590

Capi- tol	Sub- capi- tol	Pa- ra- gra- f	Gru- pa/ Titlu col	Ali- ne- at	Denumire indicator	Credite de angajament	Credite bugetare			Angajamente legale	Plati efectuate	Angajamente legale de platit	Cheltuieli efective
							anuale aprobat la finele perioadei de raportare	trimestriale definitive					
A					B					7=5-6			8
					1	2	3	4	5	6			
			56	15	02	Finantarea externa nerambursabila		218.440	166.540	67.316	50.616	16.700	56.962
			56	15	03	Cheltuieli neeligibile		179.610	117.210	106.458	106.458		97.606
			70			CHELTUIELI DE CAPITAL		1.140.010	600.000	1.140.010	502	1.139.508	7.261
			71			TITLUL X ACTIVE NEFINANCIARE		1.140.010	600.000	1.140.010	502	1.139.508	7.261
			71	01		Active fixe		1.140.010	600.000	1.140.010	502	1.139.508	7.261
			71	01	01	Constructii		700.000	400.000	700.000	502	699.498	
			71	01	02	Masini, echipamente si mijloace de transport							3.765
			71	01	03	Mobilier, aparatura birou si alte active corporale							1.249
			71	01	30	Alte active fixe (inclusiv reparatii capitale)		440.010	200.000	440.010		440.010	2.247
8000	02					Partea V-a ACTIUNI ECONOMICE		27.614.930	15.402.130	25.662.168	8.890.345	16.771.823	26.319.098
8302						AGRICULTURA, SILVICULTURA, SI VANATOARE		475.000	274.000	401.335	160.476	240.859	169.721
			01			CHELTUIELI CURENTE		475.000	274.000	401.335	160.476	240.859	169.721
			10			TITLUL I CHELTUIELI DE PERSONAL		400.000	222.000	400.000	159.141	240.859	167.636
			10	01		Cheltuieli salariale in bani		306.000	165.000	306.000	124.975	181.025	131.508
			10	01	01	Salarii de baza		251.000	132.000	251.000	107.597	143.403	106.982
			10	01	06	Alte sporuri		24.000	14.000	24.000	8.306	15.694	8.300
			10	01	13	Indemnizatii de delegare		1.000	1.000	1.000		1.000	
			10	01	30	Alte drepturi salariale in bani		30.000	18.000	30.000	9.072	20.928	16.226
			10	03		Contributii		94.000	57.000	94.000	34.166	59.834	36.128
			10	03	01	Contributii de asigurari sociale de stat		65.000	37.000	65.000	25.958	39.042	27.316
			10	03	02	Contributii de asigurari de somaj		3.000	2.000	3.000	625	2.375	658





Capi- tol	Sub- capi- tol	Pa- ra- graf	Gru- pa / Titlu	Ar- ti- col	Ali- ne- at	Denumire indicator	Credite de angajament	Credite bugetare		Angajamente legale	Plati efectuate	Angajamente legale de plati	Cheltuieli efective	
								anuale aprobrate la finele perioadei de raportare	trimestriale definitive					
A						B	1	2	3	4	5	6	7=5-6	8
						POSTADERARE		1.369.370	1.369.370	197.941	159.166	197.941	13.494.817	
						Programe din Fondul European de Dezvoltare Regionala (FEDR)		1.369.370	1.369.370	197.941	159.166	197.941	13.494.817	
						Finantarea nationala		45.320	45.320	40.056	39.382	40.056	3.775.978	
						Finantarea externa nerambursabila		1.304.250	1.304.250	138.085	113.836	138.085	9.295.390	
						Cheltuieli neeligibile		19.800	19.800	19.800	5.948	19.800	423.449	
						CHELTUIELI DE CAPITAL		5.890.110	2.008.310	5.890.110	89.945	5.890.110	4.171.836	
						TITLUL X ACTIVE NEFINANCIARE		5.890.110	2.008.310	5.890.110	89.945	5.890.110	4.171.836	
						Active fixe		5.146.050	2.008.310	5.146.050	89.945	5.146.050	4.171.836	
						Constructii		3.510.000	1.510.000	3.510.000	49.061	3.510.000	4.169.615	
						Mobilier, aparatura birotica si alte active corporale								
						Alte active fixe		1.636.050	498.310	1.636.050	40.884	1.636.050	1.595.166	
						(inclusiv reparatii capitale)								
						Reparatii capitale aferente activelor fixe		744.060	744.060	744.060		744.060	744.060	

Conducatorul compartimentului  
financiar-contabil

Conducatorul institutiei,

CONTUL DE EXECUTIE AL BUGETULUI LOCAL - CHELTUIELI  
SECTIUNEA DE FUNCTIONARE  
30/06/2014

Capi- tol	Sub- capi- tol	Pa- ra- graf	Gru- pa / Titlu	Ar- ti- col	Al- ne- at	Denumire indicator	Credite de angajament	Credite bugetare			Angajamente legale	Plati efectuate	Angajamente legale de platit	Cheltuieli efective
								anuale aprobat la finele perioadei de raportare	2	3				
5002			A			B	1							
						TOTAL CHELTUIELI		106.154.800	65.762.460	88.895.521	47.018.371	41.877.150	46.098.558	
						CHELTUIELI CURENTE		102.204.390	64.351.450	84.874.638	45.546.388	39.328.250	46.098.558	
						TITLUL I CHELTUIELI DE PERSONAL		49.888.800	29.538.280	49.888.800	26.061.399	23.827.401	26.547.202	
						Cheltuieli salariale in bani		38.950.730	23.132.810	38.950.730	20.463.987	18.486.743	20.926.093	
						Salarii de baza		34.748.710	20.628.770	34.748.710	18.566.678	16.182.032	18.886.379	
						Alte sporuri		1.087.030	547.630	1.087.030	415.269	671.761	583.397	
						Fond pentru posturi ocupate prin cumul		310.070	179.600	310.070	149.386	160.684	143.692	
						Fond aferent platii cu ora		1.537.100	1.019.640	1.537.100	975.993	561.107	931.204	
						Indemnizatii platite unor persoane din afara unitatii		200.700	100.700	200.700	70.826	129.874	70.386	
						Indemnizatii de delegare		81.200	51.950	81.200	11.624	69.576	3.744	
						Alte drepturi salariale in bani		985.920	604.520	985.920	274.211	711.709	307.291	
						Contributii		10.938.070	6.405.470	10.938.070	5.597.412	5.340.658	5.621.109	
						Contributii de asigurari sociale de stat		8.099.340	4.722.610	8.099.340	4.241.508	3.857.832	4.255.567	
						Contributii de asigurari de somaj		224.020	132.900	224.020	97.676	126.344	99.646	
						Contributii de asigurari sociale de sanatate		2.041.630	1.209.910	2.041.630	1.043.869	997.761	1.048.729	
						Contributii de asigurari pentru accidente de munca si boli profesionale		108.430	60.800	108.430	32.338	76.092	32.752	
						Contributii pentru concedii si indemnizatii		464.650	279.250	464.650	182.071	282.629	184.415	
						TITLUL II BUNURI SI SERVICII		40.253.550	26.843.320	24.463.423	14.604.119	9.859.304	14.646.962	
						Bunuri si servicii		25.327.580	17.057.290	18.682.144	10.175.964	8.506.180	10.152.613	
						Furnituri de birou		410.350	235.240	201.524	141.148	60.376	141.855	
						Materialie pentru curatenie		388.540	219.420	189.429	135.491	53.938	145.698	



Capi- tol	Sub- capi- tol	Pa- ra- graf	Gru- pa / Titlu col	Ali- ne- at	Denumire indicator	Credite de angajament	Credite bugetare		Angajamente bugetare	Angajamente legale	Plati efectuate	Angajamente legale de platit	Cheltuieli efective
							anuale aprobat la finele perioadei de raportare	trimestriale definitive					
A					B	1	2	3	4	5	6	7=5-6	8
					documentare		182.300	119.900	96.371	96.371	70.540	25.831	57.502
20	12				Consultanta si expertiza		71.000	71.000	58.400	58.400	8.400	50.000	8.400
20	13				Pregatire profesionala		271.100	246.600	59.760	59.760	51.010	8.750	60.210
20	14				Protectia muncii		32.550	18.550	17.450	17.450	9.569	7.881	9.569
20	24				Comisioane si alte costuri aferente imprumuturilor		450.000	300.000	147.995	147.995	147.995		147.486
20	24	02			Comisioane si alte costuri aferente imprumuturilor interne		450.000	300.000	147.995	147.995	147.995		147.486
20	25				Cheltuieli judiciare si extrajudiciare derivate din actiuni in reprezentarea intereselor statului, potrivit dispozitiilor legale		1.000	1.000	121	121	121		
20	30				Alte cheltuieli		7.450.550	4.965.370	3.080.821	3.080.821	2.894.984	185.837	3.086.874
20	30	02			Protocol si reprezentare		15.000	10.000	10.792	10.792	8.496	2.296	8.496
20	30	03			Prime de asigurare non-viata		5.300	3.300	2.753	2.753	2.753		2.151
20	30	04			Chirii		170.000	90.000	64.006	64.006	64.006		64.006
20	30	30			Alte cheltuieli cu bunuri si servicii		7.260.250	4.862.070	3.003.270	3.003.270	2.819.729	183.541	3.012.221
30					TITLUL III DOBANZI		4.894.590	3.200.000	4.894.590	4.894.590	2.017.527	2.877.063	2.017.527
30	01				Dobanzi aferente datoriei publice interne		4.894.590	3.200.000	4.894.590	4.894.590	2.017.527	2.877.063	2.017.527
30	01	01			Dobanzi aferente datoriei publice interne directe		4.894.590	3.200.000	4.894.590	4.894.590	2.017.527	2.877.063	2.017.527
50					TITLUL V FONDURI DE REZERVA		50.000						
50	04				Fond de rezerva bugetara la dispozitia autoritatilor locale		50.000						
51					TITLUL VI TRANSFERURI INTRE UNITATI ALE ADMINISTRATIEI PUBLICE		1.000.000	642.000	500.000	500.000	500.000		500.000

Capi- tol	Sub- cap- tol	Pa- ra- graf	Gru- pa / Titlu	Ar- ti- col	Ab- ne- at	Denumire indicator	Credite de angajament	Credite bugetare		Angajamente bugetare	Angajamente legale	Plati efectuate	Angajamente legale de platit	Cheltuieli efective
								anuale aprobrate la finele perioadei de raportare	trimestriale definitive					
A						B	1	2	3	4	5	6	7=5-6	8
						Transferuri curente		1.000.000	642.000	500.000	500.000	500.000	500.000	500.000
						Transferuri catre institutii publice		1.000.000	642.000	500.000	500.000	500.000	500.000	500.000
						TITLUL VII ALTE TRANSFERURI		2.447.200	1.997.200	1.502.925	1.502.925	835.798	667.127	835.810
						A. Transferuri interne		2.447.200	1.997.200	1.502.925	1.502.925	835.798	667.127	835.810
						Alte transferuri curente interne		2.447.200	1.997.200	1.502.925	1.502.925	835.798	667.127	835.810
						TITLUL VIII ASISTENTA SOCIALA		3.153.800	1.660.100	3.153.800	3.153.800	1.147.197	2.006.603	1.170.709
						Ajutoare sociale		3.153.800	1.660.100	3.153.800	3.153.800	1.147.197	2.006.603	1.170.709
						Ajutoare sociale in numerar		2.474.000	1.195.000	2.474.000	2.474.000	930.483	1.543.517	947.180
						Ajutoare sociale in natura		679.800	465.100	679.800	679.800	216.714	463.086	223.529
						TITLUL IX ALTE CHELTUIELI		516.450	472.550	471.100	471.100	380.348	90.752	380.348
						Burse		300.000	256.100	256.100	256.100	165.348	90.752	165.348
						Sustinerea cultelor		216.450	216.450	215.000	215.000	215.000	2.548.900	215.000
						OPERATUNI FINANCIARE		4.100.000	1.551.100	4.100.000	4.100.000	1.551.100	2.548.900	215.000
						TITLUL XIV RAMBURSARI DE CREDITE		4.100.000	1.551.100	4.100.000	4.100.000	1.551.100	2.548.900	215.000
						Rambursari de credite interne		4.100.000	1.551.100	4.100.000	4.100.000	1.551.100	2.548.900	215.000
						Rambursari de credite aferente datoriei publice interne locale		4.100.000	1.551.100	4.100.000	4.100.000	1.551.100	2.548.900	215.000
						PLATI EFECTUATE IN ANII PRECEDENTI SI RECUPERATE IN ANUL CURENT		-149.590	-142.090	-79.117	-79.117	-79.117	-79.117	-79.117
						Titlul XVIII PLATI EFECTUATE IN ANII PRECEDENTI SI RECUPERATE IN ANUL CURENT		-149.590	-142.090	-79.117	-79.117	-79.117	-79.117	-79.117
						Plati efectuate in anii precedenti si recuperate in anul curent		-149.590	-142.090	-79.117	-79.117	-79.117	-79.117	-79.117
						Plati efectuate in anii precedenti si recuperate in anul curent (SF)		-149.590	-142.090	-79.117	-79.117	-79.117	-79.117	-79.117

Capi- tot	Sub- capit- ol	Pa- ra- graf	Gru- pa / Titlu	At- ti- col	Al- ne- at	Denumire indicator	Credite de angajament	Credite bugetare			Angajamente legale	Plati efectuate	Angajamente legale de platit	Cheltuieli efective
								anuale aprobat la finele perioadei de raportare	trimestriale definitive					
A						B	1	2	3	4	5	6	7=5-6	8
5100	02					Partea I-a SERVICII PUBLICE GENERALE		17.280.980	10.648.200	13.890.075	13.890.075	6.827.227	7.062.848	6.866.945
5102						AUTORITATI PUBLICE SI ACTIUNI EXTERNE		10.576.220	6.367.030	7.774.521	7.774.521	4.184.448	3.590.073	4.207.782
	01					CHELTUIELI CURENTE		10.601.540	6.392.350	7.790.075	7.790.075	4.200.002	3.590.073	4.207.782
	10					TITLUL I CHELTUIELI DE PERSONAL		5.850.460	3.480.000	5.850.460	5.850.460	2.507.777	3.342.683	2.531.205
	10	01				Cheltuieli salariale in bani		4.660.460	2.735.000	4.660.460	4.660.460	1.990.197	2.670.263	1.991.319
	10	01	01			Salarii de baza		4.010.460	2.400.000	4.010.460	4.010.460	1.793.022	2.217.438	1.802.099
	10	01	06			Alte sporuri		300.000	150.000	300.000	300.000	103.744	196.256	105.368
	10	01	12			Indemnizatii platite unor persoane din afara unitatii		200.000	100.000	200.000	200.000	70.826	129.174	70.386
	10	01	13			Indemnizatii de delegare		50.000	25.000	50.000	50.000	10.987	39.013	3.029
	10	01	30			Alte drepturi salariale in bani		100.000	60.000	100.000	100.000	11.618	86.382	10.437
	10	03				Contributii		1.190.000	745.000	1.190.000	1.190.000	517.580	672.420	539.886
	10	03	01			Contributii de asigurari sociale de stat		900.000	550.000	900.000	900.000	396.266	503.734	398.206
	10	03	02			Contributii de asigurari de somaj		30.000	15.000	30.000	30.000	9.531	20.469	9.571
	10	03	03			Contributii de asigurari sociale de sanatate		200.000	150.000	200.000	200.000	101.518	98.482	101.901
	10	03	04			Contributii de asigurari pentru accidente de munca si boli profesionale		10.000	5.000	10.000	10.000	2.859	7.141	2.873
	10	03	06			Contributii pentru concedii si indemnizatii		50.000	25.000	50.000	50.000	7.406	42.594	27.335
	20					TITLUL II BUNURI SI SERVICII		4.751.080	2.912.350	1.939.615	1.939.615	1.692.225	247.390	1.676.577
	20	01				Bunuri si servicii		1.610.000	935.000	620.920	620.920	548.836	72.084	516.945
	20	01	01			Furnituri de birou		100.000	50.000	40.233	40.233	35.463	4.770	38.258
	20	01	02			Materiale pentru curatenie		80.000	40.000	35.281	35.281	26.720	8.561	26.719
	20	01	03			Incalzit, iluminat si forta motrica		350.000	225.000	135.328	135.328	126.839	8.489	117.196



Capi- toil	Sub- capi- toil	Pa- ra- graf	Gru- pa / Titlu	Ar- ti- col	Ali- ne- at	Denumire indicator	Credite de angajament	Credite bugetare		Angajamente bugetare	Angajamente legale	Plati efectuate	Angajamente legale de platit	Cheltuieli efective	
								anuale aprobrate la finele perioadei de raportare	trimestriale definitive						
A						B	1	2	3	4	5	6	7=5-6	8	
						IN ANUL CURENT									
	85	01				Plati efectuate in anii precedenti si recuperate in anul curent		-25.320	-25.320	-15.554	-15.554	-15.554			
	85	01	01			Plati efectuate in anii precedenti si recuperate in anul curent (SF)		-25.320	-25.320	-15.554	-15.554	-15.554			
5402			01			ALTE SERVICII PUBLICE GENERALE		1.360.170	781.170	1.072.969	1.072.969	477.257	595.712	494.150	
						CHELTUIELI CURENTE		1.364.000	785.000	1.074.802	1.074.802	479.090	595.712	494.150	
	10		10			TITLUL I CHELTUIELI DE PERSONAL		1.032.000	575.500	1.032.000	1.032.000	436.288	595.712	449.515	
	10	01				Cheltuieli salariale in bani		796.000	438.000	796.000	796.000	341.760	454.240	352.095	
	10	01	01			Salarii de baza		698.300	374.300	698.300	698.300	309.635	388.665	318.853	
	10	01	06			Alte sporuri		55.000	34.000	55.000	55.000	24.085	30.915	24.080	
	10	01	12			Indemnizatii plătite unor persoane din afara unitatii		700	700	700	700	700	700	700	
	10	01	13			Indemnizatii de delegare		4.000	4.000	4.000	4.000	4.000	4.000	4.000	
	10	01	30			Alte drepturi salariale in bani		38.000	25.000	38.000	38.000	8.040	29.960	9.162	
	10	03				Contributii		236.000	137.500	236.000	236.000	94.528	141.472	97.420	
	10	03	01			Contributii de asigurari sociale de stat		172.000	93.000	172.000	172.000	71.995	100.005	73.901	
	10	03	02			Contributii de asigurari de somaj		6.000	4.000	6.000	6.000	1.631	4.369	1.684	
	10	03	03			Contributii de asigurari sociale de sanatate		44.000	27.000	44.000	44.000	17.772	26.228	18.309	
	10	03	04			Contributii de asigurari pentru accidente de munca si boli profesionale		3.000	2.500	3.000	3.000	520	2.480	532	
	10	03	06			Contributii pentru concedii si indemnizatii		11.000	11.000	11.000	11.000	2.610	8.390	2.994	
	20					TITLUL II BUNURI SI SERVICII		282.000	209.500	42.802	42.802	42.802		44.635	



Capi- tol	Sub- capi- tol	Pa- ra- graf	Gr- pa / Titlu	Ar- ti- col	AN-	Denumire indicator	Credite de angajament	Credite bugetare			Angajamente legale	Plati efectuate	Angajamente legale de platit	Cheltuieli efective
								anuale aprobrate la finele perioadei de raportare	2	3				
			A			B	1							
	20	01				Bunuri si servicii		143.000	84.500	40.220	40.220	40.220	40.349	
	20	01	01			Furnituri de birou		17.000	11.000	7.034	7.034	7.034	7.034	
	20	01	02			Materiale pentru curatenie		5.000	3.000	977	977	977	1.036	
	20	01	03			Incalzit, iluminat si forta motrica		56.000	32.000	17.782	17.782	17.782	17.780	
	20	01	04			Ape, canal si salubritate		12.000	7.500	1.145	1.145	1.145	1.145	
	20	01	08			Posta, telecomunicatii, radio, tv, internet		34.000	20.000	8.967	8.967	8.967	9.039	
	20	01	30			Alte bunuri si servicii pentru intretinere si functionare		19.000	11.000	4.315	4.315	4.315	4.315	
	20	05				Bunuri de natura obiectelor de inventar		13.000	13.000	2.076	2.076	2.076	2.800	
	20	05	30			Alte obiecte de inventar		13.000	13.000	2.076	2.076	2.076	2.800	
	20	06				Deplasari, detasari, transferari		88.000	84.000				2.800	
	20	06	01			Deplasari interne, detasari, transferari		88.000	84.000				2.800	
	20	11				Carti, publicatii si materiale documentare		12.000	10.000	506	506	506	506	
	20	13				Pregatire profesionala		26.000	18.000				980	
	50					TITLUL V FONDURI DE REZERVA		50.000						
	50	04				Fond de rezerva bugetara la dispozitia autorizatorilor locale		50.000						
	84					PLATI EFECTUATE IN ANII PRECEDENTI SI RECUPERATE IN ANUL CURENT		-3.830	-3.830	-1.833	-1.833	-1.833		
	85					Titlul XVIII PLATI EFECTUATE IN ANII PRECEDENTI SI RECUPERATE IN ANUL CURENT		-3.830	-3.830	-1.833	-1.833	-1.833		
	85	01				Plati efectuate in anii precedenti si recuperate in anul curent		-3.830	-3.830	-1.833	-1.833	-1.833		

Capi- tol	Sub- capi- tol	Pa- ra- graf	Gru- pa / Titlu	Ar- fi- col	Ali- ne- at	Denumire indicator	Credite de angajament	Credite bugetare		4	5	Plati efectuate	Angajamente legale de platit	Cheltuieli efective
								anuale aprobrate la finele perioadei de raportare	trimestriale definitive					
A						B	1	2	3	4	5	6	7=5-6	8
5502			85	01	01	Plati efectuate in anii precedenti si recuperate in anul curent (SF)		-3.830	-3.830	-1.833	-1.833	-1.833		
						TRANZACTII PRIVIND DATORIA PUBLICA SI IMPRUMUTURI		5.344.590	3.500.000	5.042.585	5.042.585	2.165.522	2.877.063	2.165.013
			01			CHELTUIELI CURENTE		5.344.590	3.500.000	5.042.585	5.042.585	2.165.522	2.877.063	2.165.013
			20			TITLUL II BUNURI SI SERVICII		450.000	300.000	147.995	147.995	147.995		147.486
			20	24		Comisioane si alte costuri aferente imprumuturilor		450.000	300.000	147.995	147.995	147.995		147.486
			20	24	02	Comisioane si alte costuri aferente imprumuturilor interne		450.000	300.000	147.995	147.995	147.995		147.486
			30			TITLUL III DOBANZI		4.894.590	3.200.000	4.894.590	4.894.590	2.017.527	2.877.063	2.017.527
			30	01		Dobanzi aferente datoriei publice interne		4.894.590	3.200.000	4.894.590	4.894.590	2.017.527	2.877.063	2.017.527
			30	01	01	Dobanzi aferente datoriei publice interne directe		4.894.590	3.200.000	4.894.590	4.894.590	2.017.527	2.877.063	2.017.527
6000	02					Partea II-a APARARE, ORDINE PUBLICA SI SIGURANTA NATIONALA		5.152.000	2.880.800	4.208.350	4.208.350	1.830.834	2.377.516	1.797.447
6102						ORDINE PUBLICA SI SIGURANTA NATIONALA		5.152.000	2.880.800	4.208.350	4.208.350	1.830.834	2.377.516	1.797.447
			01			CHELTUIELI CURENTE		5.167.000	2.888.500	4.209.350	4.209.350	1.831.834	2.377.516	1.797.447
			10			TITLUL I CHELTUIELI DE PERSONAL		3.910.000	2.165.000	3.910.000	3.910.000	1.535.901	2.374.099	1.549.843
			10	01		Cheltuieli salariale in bani		3.010.500	1.702.000	3.010.500	3.010.500	1.205.441	1.805.059	1.220.914
			10	01	01	Salarii de baza		2.508.000	1.451.500	2.508.000	2.508.000	1.038.816	1.469.184	1.037.608
			10	01	06	Alte sporuri		276.000	143.000	276.000	276.000	119.086	156.914	118.661
			10	01	10	Fond pentru posturi ocupate prin cumul		35.000	18.000	35.000	35.000	14.221	20.779	14.316
			10	01	13	Indemnizatii de delegare		10.500	9.000	10.500	10.500	13	10.487	13
			10	01	30	Alte drepturi salariale in bani		181.000	80.500	181.000	181.000	33.305	147.695	50.316
			10	03		Contributii		899.500	463.000	899.500	899.500	330.460	569.040	328.929

Capi- tol	Sub- capit- ol	Pa- ra- graf	Ar- ti- col	Ali- ne- at	Denumire indicator	Credite de angajament	Credite bugetare		Angajamente bugetare	Angajamente legale	Plati efectuate	Angajamente legale de platit	Cheltuieli efective
							anuale aprobrate la finele perioadei de raportare	trimestriale definitive					
A					B	1	2	3	4	5	6	7=5-6	8
10	03	01			Contributii de asigurari sociale de stat		665.000	342.500	665.000	665.000	246.242	418.758	249.255
10	03	02			Contributii de asigurari de somaj		21.000	10.500	21.000	21.000	5.791	15.209	5.858
10	03	03			Contributii de asigurari sociale de sanatate		171.000	85.500	171.000	171.000	61.097	109.903	61.899
10	03	04			Contributii de asigurari pentru accidente de munca si boli profesionale		10.500	5.500	10.500	10.500	1.777	8.723	1.799
10	03	06			Contributii pentru concedii si indemnizatii		32.000	19.000	32.000	32.000	15.553	16.447	10.118
20					TITLUL II BUNURI SI SERVICII		1.257.000	723.300	299.350	299.350	295.933	3.417	247.604
20	01				Bunuri si servicii		441.500	267.800	176.879	176.879	173.462	3.417	157.096
20	01	01			Furnituri de birou		22.000	11.500	9.211	9.211	9.211		9.118
20	01	02			Materiale pentru curatenie		10.000	5.000	4.999	4.999	4.999		4.955
20	01	03			Incalzit, iluminat si forta motrica		60.000	45.000	27.851	27.851	25.309	2.542	24.200
20	01	04			Apa, canal si salubritate		9.000	5.500	1.627	1.627	1.427	200	1.560
20	01	05			Carburanti si lubrifianti		154.000	84.000	60.000	60.000	60.000		45.399
20	01	06			Piese de schimb		92.000	61.000	42.584	42.584	42.161	423	42.161
20	01	08			Posta, telecomunicatii, radio, tv, internet		27.500	13.800	12.352	12.352	12.100	252	12.107
20	01	09			Materiale si prestari de servicii cu caracter functional		25.000	12.500	4.542	4.542	4.542		4.873
20	01	30			Alte bunuri si servicii pentru intretinere si functionare		42.000	29.500	13.713	13.713	13.713		12.723
20	02				Reparatii curente		65.000	30.000					
20	05				Bunuri de natura obiectelor de inventar		305.000	203.000	34.450	34.450	34.450		2.487
20	05	01			Uniforme si echipament		150.000	100.000	32.730	32.730	32.730		2.487

Capi- tol	Sub- capi- tol	Pa- ra- graf	Gr- pa / Titlu	Ar- ti- col	Ali- ne- at	Denumire indicator	Credite de angajament	Credite bugetare			Angajamente legale	Plati efectuate	Angajamente legale de platit	Cheltuieli efective
								anuale aprobat la finele perioadei de raportare	trimestriale definitive					
A						B	1	2	3	4	5	6	7=5-6	8
	20	05	30			Alte obiecte de inventar		155.000	103.000	1.720	1.720	1.720		8
	20	06				Deplasari, detasari, transferari		94.000	93.000	34.834	34.834	34.834		34.834
	20	06	01			Deplasari interne, detasari, transferari		94.000	93.000	34.834	34.834	34.834		34.834
	20	11				Carti, publicatii si materiale documentare		2.000	2.000	196	196	196		196
	20	13				Pregatire profesionala		95.000	93.500	37.500	37.500	37.500		37.500
	20	14				Protectia muncii		3.000	2.000					
	20	30				Alte cheltuieli		251.500	32.000	15.491	15.491	15.491		15.491
	20	30	30			Alte cheltuieli cu bunuri si servicii		251.500	32.000	15.491	15.491	15.491		15.491
	84					PLATI EFECTUATE IN ANII PRECEDENTI SI RECUPERATE IN ANUL CURENT		-15.000	-7.500	-1.000	-1.000	-1.000		-1.000
	85					Titlul XVIII PLATI EFECTUATE IN ANII PRECEDENTI SI RECUPERATE IN ANUL CURENT		-15.000	-7.500	-1.000	-1.000	-1.000		-1.000
	85	01				Plati efectuate in anii precedenti si recuperate in anul curent		-15.000	-7.500	-1.000	-1.000	-1.000		-1.000
	85	01	01			Plati efectuate in anii precedenti si recuperate in anul curent (SF)		-15.000	-7.500	-1.000	-1.000	-1.000		-1.000
6500	02					Partea III-a CHELTUIELI SOCIAL-CULTURALE		55.310.870	34.860.610	48.939.182	48.939.182	20.920.273		28.570.987
6502						INVATAMANT		37.969.750	23.277.580	36.486.947	36.486.947	15.265.364		21.462.034
	01					CHELTUIELI CURENTE		38.044.140	23.351.970	36.528.287	36.528.287	15.265.364		21.462.034
	10					TITLUL I CHELTUIELI DE PERSONAL		31.214.000	18.740.360	31.214.000	31.214.000	13.099.847		18.508.321
	10	01				Cheltuieli salariale in bani		24.409.470	14.759.110	24.409.470	24.409.470	10.186.186		14.612.352
	10	01	01			Salarii de baza		22.111.750	13.319.870	22.111.750	22.111.750	9.115.827		13.433.436
	10	01	06			Alte sporuri		170.030	44.630	170.030	34.148	135.882		34.539
	10	01	10			Fond pentru posturi ocupate prin cumul		119.570	73.600	119.570	63.819	55.751		61.323

Capi- tol	Sub- pa- ra- graf	Gra- pa / Titlu col	Ar- ti- col	Al- ne- at	Denumire indicator	Credite de angajament	Credite bugetare			Angajamente legale	Plati efectuate	Angajamente legale de platit	Chetuieli efective
							anuale aprobrate la finele perioadei de raportare	2	3				
A					B								
	10	01	11		Fond aferent platii cu ora		1.537.100	1.019.640	1.537.100	975.993	1.537.100	561.107	931.204
	10	01	13		Indemnizatii de delegare		2.100	1.350	2.100	234	2.100	1.866	312
	10	01	30		Alte drepturi salariale in bani		468.920	280.020	468.920	153.167	468.920	315.753	151.518
	10	03			Contributii		6.804.530	4.001.250	6.804.530	3.890.869	6.804.530	2.913.661	3.895.989
	10	03	01		Contributii de asigurari sociale de stat		5.059.940	2.995.410	5.059.940	2.960.476	5.059.940	2.099.464	2.958.869
	10	03	02		Contributii de asigurari de somaj		124.160	74.620	124.160	67.613	124.160	56.547	69.167
	10	03	03		Contributii de asigurari sociale de sanatate		1.297.230	755.210	1.297.230	722.934	1.297.230	574.296	723.674
	10	03	04		Contributii de asigurari pentru accidente de munca si boli profesionale		61.410	29.340	61.410	23.030	61.410	38.380	23.344
	10	03	06		Contributii pentru concedii si indemnizatii		261.790	146.670	261.790	116.816	261.790	144.974	120.935
	20				TITLUL II BUNURI SI SERVICII		5.850.340	3.890.410	4.378.387	2.766.708	4.378.387	1.611.679	2.564.836
	20	01			Bunuri si servicii		4.380.500	2.993.530	3.797.008	2.391.545	3.797.008	1.405.463	2.316.028
	20	01	01		Furnituri de birou		229.470	132.300	116.107	77.081	116.107	39.026	74.614
	20	01	02		Materiale pentru curatenie		255.100	140.700	135.790	95.132	135.790	40.658	104.886
	20	01	03		Incalzit, iluminat si forta motrica		2.341.140	1.741.840	2.337.340	1.548.703	2.337.340	788.637	1.503.461
	20	01	04		Apa, canal si salubritate		560.350	342.200	560.350	260.458	560.350	299.892	244.752
	20	01	05		Carburanti si lubrifianti		32.900	19.900	17.300	12.811	17.300	4.489	20.977
	20	01	06		Piese de schimb		21.800	15.720	9.420	6.648	9.420	2.772	9.136
	20	01	07		Transport		28.100	17.100	19.527	7.564	19.527	11.963	7.537
	20	01	08		Posta, telecomunicatii, radio, tv, internet		225.770	133.850	224.170	91.054	224.170	133.116	85.443
	20	01	09		Materiale si prestari de servicii cu caracter functional		151.800	90.850	79.964	46.945	79.964	33.019	44.334

Capi- tol	Sub- capi- tol	Pa- ra- graf	Gru- pa / Titlu	Ar- ti- col	Ali- ne- at	Denumire indicator	Credite de angajament	Credite bugetare		Angajamente bugetare	Angajamente legale	Plati efectuate	Angajamente legale de platit	Cheltuieli efective
								anuale aprobrate la finele perioadei de raportare	trimestriale definitive					
A						B	1	2	3	4	5	6	7=5-6	8
	20	01	30			Alte bunuri si servicii pentru intretinere si functionare		534.070	359.070	297.040	297.040	245.149	51.891	221.288
	20	02				Reparatii curente		774.580	389.410	171.467	171.467	98.282	73.185	105.692
	20	03				Hrana		1.170	1.170					
	20	03	01			Hrana pentru oameni		1.170	1.170					
	20	04				Medicamente si materiale sanitare		2.900	1.700	1.200	1.200		1.200	
	20	04	01			Medicamente		900	700	200	200		200	
	20	04	04			Dezinfectanti		2.000	1.000	1.000	1.000		1.000	
	20	05				Bunuri de natura obiectelor de inventar		306.990	255.000	188.004	188.004	135.394	52.610	29.301
	20	05	01			Uniforme si echipament		1.000	1.000	1.000	1.000		1.000	
	20	05	03			Lenjerie si accesorii de pat		8.000	7.000	7.000	7.000	3.000	4.000	
	20	05	30			Alte obiecte de inventar		297.990	247.000	180.004	180.004	132.394	47.610	29.301
	20	06				Deplasari, detasari, transferari		31.200	26.950	21.093	21.093	17.888	3.205	17.888
	20	06	01			Deplasari interne, detasari, transferari		14.200	9.950	5.196	5.196	1.991	3.205	1.991
	20	06	02			Deplasari in strainatate		17.000	17.000	15.897	15.897	15.897		15.897
	20	11				Carti, publicatii si materiale documentare		38.300	18.900	17.636	17.636	12.136	5.500	556
	20	12				Consultanta si expertiza		1.000	1.000					
	20	13				Pregatire profesionala		17.100	8.100	8.750	8.750		8.750	
	20	14				Protectia muncii		29.550	16.550	17.450	17.450	9.569	7.881	9.569
	20	25				Cheltuieli judiciare si extrajudiciare derivate din actiuni in reprezentarea intereselor statului, potrivit dispozitiilor legale		1.000	1.000	121	121	121		
	20	30				Alte cheltuieli		266.050	177.100	155.658	155.658	101.773	53.885	85.402
	20	30	03			Prime de asigurare non-viata		5.300	3.300	2.753	2.753	2.753		2.151

Capi- tol	Sub- capi- tol	Pa- ra- graf	Gru- pa / Titlu	Ar- ti- col	Ali- ne- at	Denumire indicator	Credite de angajament	Credite bugetare			Angajamente legale	Plati efectuate	Angajamente legale de platit	Cheltuieli efective
								2	3	4				
A							1	2	3	4	5	6	7=5-6	8
			20	30	30	Alte cheltuieli cu bunuri si servicii		260.750	173.800	152.905	152.905	99.020	53.885	83.251
			57	02		TITLUL VIII ASISTENTIA SOCIALA		679.800	465.100	679.800	679.800	216.714	463.086	223.529
			57	02		Ajutoare sociale		679.800	465.100	679.800	679.800	216.714	463.086	223.529
			57	02	02	Ajutoare sociale in natura		679.800	465.100	679.800	679.800	216.714	463.086	223.529
			59			TITLUL IX ALTE CHELTUIELI		300.000	256.100	256.100	256.100	165.348	90.752	165.348
			59	01		Burse		300.000	256.100	256.100	256.100	165.348	90.752	165.348
			84			PLATI EFECTUATE IN ANII PRECEDENTI SI RECUPERATE IN ANUL CURENT		-74.390	-74.390	-41.340	-41.340	-41.340		
			85			Titlul XVIII PLATI EFECTUATE IN ANII PRECEDENTI SI RECUPERATE IN ANUL CURENT		-74.390	-74.390	-41.340	-41.340	-41.340		
			85	01		Plati efectuate in anii precedenti si recuperate in anul curent		-74.390	-74.390	-41.340	-41.340	-41.340		
			85	01	01	Plati efectuate in anii precedenti si recuperate in anul curent (SF)		-74.390	-74.390	-41.340	-41.340	-41.340		
6602						SANATATE		1.373.000	707.750	1.115.378	1.115.378	535.088	580.290	536.597
			01			CHELTUIELI CURENTE		1.388.000	722.750	1.124.891	1.124.891	544.601	580.290	536.597
			10			TITLUL I CHELTUIELI DE PERSONAL		1.100.000	660.000	1.100.000	1.100.000	519.710	580.290	514.352
			10	01		Cheltuieli salariale in bani		858.000	506.000	858.000	858.000	396.327	461.673	402.121
			10	01	01	Salarii de baza		759.500	439.500	759.500	759.500	357.417	402.083	198.881
			10	01	06	Alte sporuri		70.000	40.000	70.000	70.000	37.564	32.436	201.940
			10	01	13	Indemnizatii de delegare		2.500	2.500	2.500	2.500	13	2.487	13
			10	01	30	Alte drepturi salariale in bani		26.000	24.000	26.000	26.000	1.333	24.667	1.287
			10	03		Contributii		242.000	154.000	242.000	242.000	123.383	118.617	112.231
			10	03	01	Contributii de asigurari sociale de stat		174.000	100.000	174.000	174.000	84.711	89.289	85.273





Capi- tol	Sub- capi- tol	Pa- ra- graf	Gru- pa / Titlu	Ar- ti- col	Al- ne- at	Denumire indicator	Credite de angajament	Credite bugetare		Angajamente legale de platit	Plati efectuate	Angajamente legale de platit	Cheltuieli efective	
								anuale aprobat la finele perioadei de raportare	trimestriale definitive					
A						B	1	2	3	4	5	6	7=5-6	8
						PRECEDENTI SI RECUPERATE IN ANUL CURENT								
	85	01				Plati efectuate in anii precedenti si recuperate in anul curent		-15.000	-15.000	-9.513	-9.513	-9.513		
	85	01	01			Plati efectuate in anii precedenti si recuperate in anul curent (SF)		-15.000	-15.000	-9.513	-9.513	-9.513		
6702						CULTURA, RECREERE SI RELACIE		5.977.150	4.726.350	2.893.041	2.689.258	2.03.783	2.931.594	
	01					CHELTUIELI CURENTE		5.977.150	4.726.350	2.893.041	2.689.258	2.03.783	2.931.594	
	10					TITLUL I CHELTUIELI DE PERSONAL		142.000	70.200	142.000	58.837	83.163	63.733	
	10	01				Cheltuieli salariale in bani		109.600	53.300	109.600	46.227	63.373	50.093	
	10	01	01			Salarii de baza		107.600	51.300	107.600	45.850	61.750	49.716	
	10	01	13			Indemnizatii de delegare		2.000	2.000	2.000	377	1.623	377	
	10	03				Contributii		32.400	16.900	32.400	12.610	19.790	13.640	
	10	03	01			Contributii de asigurari sociale de stat		23.000	11.500	23.000	9.538	13.462	10.318	
	10	03	02			Contributii de asigurari de somaj		700	700	700	230	470	264	
	10	03	03			Contributii de asigurari sociale de sanatate		6.800	3.400	6.800	2.383	4.417	2.578	
	10	03	04			Contributii de asigurari pentru accidente de munca si boli profesionale		400	400	400	70	330	75	
	10	03	06			Contributii pentru concedii si indemnizatii		1.500	900	1.500	389	1.111	405	
	20					TITLUL II BUNURI SI SERVICII		4.505.500	3.426.500	1.929.689	1.929.127	562	2.166.555	
	20	02				Reparatii curente		680.000	420.000	50.306	50.306		110.913	
	20	06				Deplasari, detasari, transferari		50.000	35.000	8.500	8.500		14.550	
	20	06	01			Deplasari interne, detasari, transferari		50.000	35.000	8.500	8.500		14.550	



Capi- tol	Sub- capi- tol	Pa- ra- graf	Ar- ti- col	Ali- ne- at	Denumire indicator	Credite de angajament	Credite bugetare			Angajamente legale	Plafi efectuate	Angajamente legale de platit	Cheltuieli efective
							2	3	4				
A					B	1	2	3	4	5	6	7=5-6	8
					indemnizatii		43.360	25.680	43.360	43.360	10.911	32.449	11.020
20	01				TITLUL II BUNURI SI SERVICII		1.354.430	1.042.510	738.548	738.548	160.634	577.914	191.092
20	01				Bunuri si servicii		262.680	206.760	217.931	217.931	96.346	121.585	96.769
20	01			01	Furnituri de birou		27.880	20.440	25.714	25.714	9.134	16.580	9.436
20	01			02	Materiale pentru curatenie		12.440	9.720	8.892	8.892	4.374	4.518	4.198
20	01			03	Incalzit, iluminat si forta motrica		123.800	100.900	122.000	122.000	61.605	60.395	61.604
20	01			04	Apa, canal si salubritate		20.360	15.180	20.000	20.000	5.021	14.979	5.021
20	01			05	Carburanti si lubrifianti		16.000	13.000	6.261	6.261	6.261		6.461
20	01			06	Piese de schimb		9.000	7.000	2.647	2.647	2.647		2.845
20	01			07	Transport		12.000	10.000					
20	01			08	Posta, telecomunicatii, radio, tv, internet		10.920	7.960	9.000	9.000	1.945	7.055	1.945
20	01			09	Materiale si prestari de servicii cu caracter functional		7.000	6.000	5.181	5.181	1.471	3.710	1.379
20	01			30	Alte bunuri si servicii pentru intretinere si functionare		23.280	16.560	18.236	18.236	3.888	14.348	3.880
20	02				Reparatii curente		85.000	65.000					23.287
20	03				Hrana		330.000	230.000	273.770	273.770	62.179	211.591	67.078
20	03			01	Hrana pentru oameni		330.000	230.000	273.770	273.770	62.179	211.591	67.078
20	04				Medicamente si materiale sanitare		8.000	8.000	6.496	6.496	1.038	5.458	785
20	04			01	Medicamente		4.000	4.000	3.228	3.228	520	2.708	347
20	04			02	Materiale sanitare		4.000	4.000	3.268	3.268	518	2.750	438
20	05				Bunuri de natura obiectelor de inventar		245.280	221.280	239.280	239.280		239.280	2.494
20	05			30	Alte obiecte de inventar		245.280	221.280	239.280	239.280		239.280	2.494
20	06				Deplasari, detasari, transferari		60.400	59.400					
20	06			01	Deplasari interne, detasari, transferari		60.400	59.400					

Capi- tol	Sub- cap- tol	Pa- ra- graf	Cru- pa / Titlu	Ar- ti- col	Al- ne- at	Denumire indicator	Credite de angajament	Credite bugetare		Angajamente bugetare	Angajamente legale	Plati efectuate	Angajamente legale de platit	Cheltuieli efective	
								anuale aprobat la finele perioadei de raportare	trimestriale definitive						
A							1	2	3	4	5	6	7=5-6	8	
B															
	20	11				Carti, publicatii si materiale documentare		7.000	6.000	392	392				
	20	13				Pregatire profesionala		29.000	27.000						679
	20	30				Alte cheltuieli		327.070	219.070	679	679				679
	20	30				Alte cheltuieli cu bunuri si servicii		327.070	219.070	679	679				679
	51					TITLUL VI TRANSFERURI INTRE UNITATI ALE ADMINISTRATIEI PUBLICE		1.000.000	642.000	500.000	500.000				500.000
	51	01				Transferuri curente		1.000.000	642.000	500.000	500.000				500.000
	51	01	01			Transferuri catre institutiile publice		1.000.000	642.000	500.000	500.000				500.000
	55					TITLUL VII ALTE TRANSFERURI		1.334.000	984.000	896.573	896.573				349.504
	55	01				A. Transferuri interne		1.334.000	984.000	896.573	896.573				349.504
	55	01	18			Alte transferuri curente interne		1.334.000	984.000	896.573	896.573				349.504
	57					TITLUL VIII ASISTENTA SOCIALA		2.474.000	1.195.000	2.474.000	2.474.000				947.180
	57	02				Ajutoare sociale		2.474.000	1.195.000	2.474.000	2.474.000				947.180
	57	02	01			Ajutoare sociale in numerar		2.474.000	1.195.000	2.474.000	2.474.000				947.180
	84					PLATI EFECTUATE IN ANII PRECEDENTI SI RECUPERATE IN ANUL CURENT		-10.800	-10.800	-4.645	-4.645				
	85					Titlul XVIII PLATI EFECTUATE IN ANII PRECEDENTI SI RECUPERATE IN ANUL CURENT		-10.800	-10.800	-4.645	-4.645				
	85	01				Plati efectuate in anii precedenti si recuperate in anul curent		-10.800	-10.800	-4.645	-4.645				
	85	01	01			Plati efectuate in anii precedenti si recuperate in anul curent (SF)		-10.800	-10.800	-4.645	-4.645				
7000	02					Partea IV-a SERVICII SI DEZVOLTARE PUBLICA, LOCUINTE, MEDIU SI APE		26.235.950	16.268.850	20.464.247	20.464.247	9.651.762	10.812.485		8.162.329

Capi- tol	Sub- capi- tol	Pa- ra- graf	Gru- pa / Titlu	Ar- fi- col	Al- ne- at	Denumire indicator	Credite de angajament	Credite bugetare		4	5	6	Angajamente legale de platit	Cheltuieli efective
								2	3					
A						B	1	2	3	4	5	6	7=5-6	8
7002			01			LOCUINTE, SERVICII SI DEZVOLTARE PUBLICA		26.140.950	16.233.850	20.440.215	20.440.215	9.627.730	10.812.485	8.162.329
			10			CHELTUIELI CURENTE		22.046.200	14.688.000	16.345.447	16.345.447	8.081.862	8.263.585	8.162.329
			10	01		TITLUL I CHELTUIELI DE PERSONAL		2.401.000	1.329.000	2.401.000	2.401.000	1.092.588	1.308.412	1.109.611
			10	01	01	Cheltuieli salariale in bani		1.850.000	1.020.000	1.850.000	1.850.000	851.805	998.195	869.107
			10	01	06	Salarii de baza		1.609.000	850.000	1.609.000	1.609.000	755.474	853.526	758.665
			10	01	06	Alte sporuri		122.000	70.000	122.000	122.000	57.644	64.356	59.006
			10	01	10	Fond pentru posturi ocupate prin cumul		25.000	16.000	25.000	25.000	11.064	13.936	9.827
			10	01	13	Indemnizatii de delegare		2.000	2.000	2.000	2.000	2.000	2.000	
			10	01	30	Alte drepturi salariale in bani		92.000	82.000	92.000	92.000	27.623	64.377	41.609
			10	03		Contributii		551.000	309.000	551.000	551.000	240.783	310.217	240.504
			10	03	01	Contributii de asigurari sociale de stat		391.000	208.000	391.000	391.000	179.074	211.926	182.678
			10	03	02	Contributii de asigurari de somaj		11.000	9.000	11.000	11.000	4.155	6.845	4.240
			10	03	03	Contributii de asigurari sociale de sanatate		108.000	60.000	108.000	108.000	44.295	63.705	45.195
			10	03	04	Contributii de asigurari pentru accidente de munca si boli profesionale		7.000	6.000	7.000	7.000	1.294	5.706	1.321
			10	03	06	Contributii pentru concedii si indemnizatii		34.000	26.000	34.000	34.000	11.965	22.035	7.070
			20			TITLUL II BUNURI SI SERVICII		19.645.200	13.359.000	13.944.447	13.944.447	6.989.274	6.955.173	7.052.718
			20	01		Bunuri si servicii		18.408.900	12.522.700	13.818.357	13.818.357	6.914.726	6.903.631	7.014.197
			20	01	01	Furnituri de birou		8.000	6.000	1.166	1.166	1.166		1.336
			20	01	02	Materiale pentru curatenie		24.000	19.000	2.229	2.229	2.028	201	2.643
			20	01	03	Incalzit, iluminat si forta motrica		630.000	520.000	115.325	115.325	115.325		121.158
			20	01	04	Apa, canal si salubritate		10.650.000	7.350.000	10.485.143	10.485.143	4.237.027	6.248.116	4.395.376
			20	01	05	Carburanti si lubrifianti		17.000	13.000	6.333	6.333	6.333		8.207

Capi- tol	Sub- capi- tol	Pa- ra- graf	Gru- pa / Titlu col	Ar- ti- col	Al- ne- at	Denumire indicator	Credite de angajament	Credite bugetare		Angajamente legale	Plati efectuate	Angajamente legale de platit	Cheltuieli efective	
								anuale aprobrate la finele perioadei de raportare	trimestriale definitive					
A						B	1	2	3	4	5	6	7=5-6	8
			20 01 08			Posta, telecomunicatii, radio, tv, internet		13.000	9.000	6.015	5.219	796	5.285	
			20 01 09			Materiale si prestari de servicii cu caracter functional		4.600.000	3.100.000	2.014.856	1.663.140	351.716	1.556.141	
			20 01 30			Alte bunuri si servicii pentru intretinere si functionare		2.466.900	1.505.700	1.187.290	884.488		924.051	
			20 02			Reparatii curente		605.000	235.000	1.116	1.116		1.116	
			20 05			Bunuri de natura obiectelor de inventar		182.300	152.300	41.589	40.047	1.542	1.116	
			20 05 01			Uniforme si echipament		2.300	2.300					
			20 05 30			Alte obiecte de inventar		180.000	150.000	41.589	40.047	1.542	1.116	
			20 06			Deplasari, detasari, transferari		62.000	62.000	9.180	9.180		11.740	
			20 06 01			Deplasari interne, detasari, transferari		62.000	62.000	9.180	9.180		11.740	
			20 11			Carti, publicatii si materiale documentare		3.000	3.000	392	392		392	
			20 12			Consultanta si expertiza		70.000	70.000	58.400	8.400	50.000	8.400	
			20 13			Pregatire profesionala		14.000	14.000	3.500	3.500		4.960	
			20 30			Alte cheltuieli		300.000	300.000	11.913	11.913		11.913	
			20 30 30			Alte cheltuieli cu bunuri si servicii		300.000	300.000	11.913	11.913		11.913	
			79			OPERATIUNI FINANCIARE		4.100.000	1.551.100	4.100.000	1.551.100	2.548.900		
			81			TITLUL XIV RAMBURSARI DE CREDITE		4.100.000	1.551.100	4.100.000	1.551.100	2.548.900		
			81 02			Rambursari de credite interne		4.100.000	1.551.100	4.100.000	1.551.100	2.548.900		
			81 02 05			Rambursari de credite aferente datoriei publice interne locale		4.100.000	1.551.100	4.100.000	1.551.100	2.548.900		
			84			PLATI EFECTUATE IN ANII PRECEDENTI SI RECUPERATE IN ANUL CURENT								
			85			Titlul XVIII PLATI EFECTUATE IN ANII								

Capi- tol	Sub- capi- tol	Pa- ra- graf	Gru- pa / Titlu	Ar- ti- col	Al- ne- at	Denumire indicator	Credite de angajament	Credite bugetare			Angajamente legale	Plati efectuate	Angajamente legale de platit	Cheltuieli efective
								anuale aprobrate la finele perioadei de raportare	trimestriale definitive					
A						B	1	2	3	4	5	6	7=5-6	8
						PRECEDENTI SI RECUPERATE								
						IN ANUL CURENT								
			85	01		Plati efectuate in anii precedenti si recuperate in anul curent		-5.232	-5.250	-5.232	-5.232	-5.232		
			85	01	01	Plati efectuate in anii precedenti si recuperate in anul curent (SF)		-5.250	-5.250	-5.232	-5.232	-5.232		
7402			01			PROTECTIA MEDIULUI		95.000	35.000	24.032	24.032	24.032		
						CHELTUIELI CURENTE		95.000	35.000	24.032	24.032	24.032		
			20			TITLUL II BUNURI SI SERVICII		95.000	35.000	24.032	24.032	24.032		
			20	02		Reparatii curente		95.000	35.000	24.032	24.032	24.032		
8000	02					Partea V-a ACTIUNI ECONOMICE		2.175.000	1.104.000	1.393.667	1.393.667	704.028		700.850
8302						AGRICULTURA, SILVICULTURA, SI VANATOARE		475.000	274.000	401.335	401.335	240.859		169.721
			01			CHELTUIELI CURENTE		475.000	274.000	401.335	401.335	240.859		169.721
			10			TITLUL I CHELTUIELI DE PERSONAL		400.000	222.000	400.000	400.000	240.859		167.636
			10	01		Cheltuieli salariale in bani		306.000	165.000	306.000	306.000	181.025		131.508
			10	01	01	Salarii de baza		251.000	132.000	251.000	251.000	143.403		106.982
			10	01	06	Alte sporuri		24.000	14.000	24.000	24.000	15.694		8.300
			10	01	13	Indemnizatii de delegare		1.000	1.000	1.000	1.000	1.000		
			10	01	30	Alte drepturi salariale in bani		30.000	18.000	30.000	30.000	20.928		16.226
			10	03		Contributii		94.000	57.000	94.000	94.000	59.834		36.128
			10	03	01	Contributii de asigurari sociale de stat		65.000	37.000	65.000	65.000	39.042		27.316
			10	03	02	Contributii de asigurari de somaj		3.000	2.000	3.000	3.000	2.375		658
			10	03	03	Contributii de asigurari sociale de sanatate		18.000	11.000	18.000	18.000	11.501		6.839

Pag. 23 - lei-

Capi- tol	Sub- capi- tol	Pa- ra- graf	Gru- pa / Titlu	Ar- ti- col	Al- ne- at	Denumire indicator	Credite de angajament	Credite bugetare		Angajamente bugetare	Angajamente legale	Plati efectuate	Angajamente legale de platit	Cheltuieli efective					
								anuale aprobrate la finele perioadei de raportare	trimestriale definitive										
A		B		1		2		3		4		5		6		7=5-6		8	
			10	03	04	Contributii de asigurari pentru accidente de munca si boli profesionale		2.000	2.000	2.000	2.000	187	1.813	197					
			10	03	06	Contributii pentru concedii si indemnizatii		6.000	5.000	6.000	6.000	897	5.103	1.118					
			20			TITLUL II BUNURI SI SERVICII		75.000	52.000	1.335	1.335	1.335	2.085						
			20	01		Bunuri si servicii		55.000	32.000	1.335	1.335	1.335	1.335						
			20	01	30	Alte bunuri si servicii pentru intretinere si functionare		55.000	32.000	1.335	1.335	1.335	1.335						
			20	05		Bunuri de natura obiectelor de inventar		1.000	1.000	1.000	1.000								
			20	05	30	Alte obiecte de inventar		1.000	1.000	1.000	1.000								
			20	06		Deplasari, detasari, transferari		12.000	12.000	12.000	12.000								
			20	06	01	Deplasari interne, detasari, transferari		12.000	12.000	12.000	12.000								
			20	13		Pregatire profesionala		7.000	7.000	7.000	7.000								
8402						TRANSPORTURI		1.700.000	830.000	992.332	992.332	529.163	463.169	750					
			01			CHELTUIELI CURENTE		1.700.000	830.000	992.332	992.332	529.163	463.169	531.129					
			20			TITLUL II BUNURI SI SERVICII		1.700.000	830.000	992.332	992.332	529.163	463.169	531.129					
			20	02		Reparatii curente		1.700.000	830.000	992.332	992.332	529.163	463.169	531.129					
9902	96					excedent/deficit sect dezy			830.000	992.332	992.332	529.163	463.169	531.129					
												12.655.480							

Conducatorul institutiei,

*[Signature]*

Conducatorul compartimentului  
financiar-contabil









Capi- tol	Sub- capi- tol	Pa- ra- graf	Gru- pa / Titlu	Ar- ti- col	Ali- ne- at	Denumire indicator	Credite de angajament	Credite bugetare		Angajamente bugetare	Angajamente legale	Plati efectuate	Angajamente legale de platit	Cheltuieli efective
								anuale aprobat la finele perioadei de raportare	trimestriale definitive					
A						B	1	2	3	4	5	6	7=5+6	8
			56	01	02	Finantarea externa nerambursabila		1.124.900	1.074.900	1.124.900	1.124.900	570.695	554.205	430.663
			70			CHELTUIELI DE CAPITAL		1.124.900	1.074.900	1.124.900	1.124.900	570.695	554.205	443.835
			71			TITLUL X ACTIVE NEFINANCIARE		1.124.900	1.074.900	1.124.900	1.124.900	570.695	554.205	443.835
			71	01		Active fixe			1.074.900					76.017
			71	01	01	Constructii								
			71	01	02	Masini, echipamente si mijloace de transport		110.000	110.000	110.000	110.000		110.000	314.745
			71	01	03	Mobilier, aparatura birotica si alte active corporale		336.000	286.000	336.000	336.000		336.000	163.49
			71	01	30	Alte active fixe (inclusiv reparatii capitale)		678.900	678.900	678.900	678.900	570.695	108.205	36.724
5402						ALTE SERVICII PUBLICE GENERALE								460
			01			CHELTUIELI CURENTE								460
			56			TITLUL VIII PROIECTE CU FINANTARE DIN FONDURI EXTERNE NERAMBURSABILE (FEN)								460
						POSTADERARE								460
			56	02		Programe din Fondul Social European (FSE)		585.000	585.000	585.000	585.000	354.024	230.976	11.130
			56	02	02	Finantarea externa nerambursabila		585.000	585.000	585.000	585.000	354.024	230.976	11.130
6000	02					Partea II-a APARARE, ORDINE PUBLICA SI SIGURANTA NATIONALA		585.000	585.000	585.000	585.000	354.024	230.976	11.130
6102			70			ORDINE PUBLICA SI SIGURANTA NATIONALA		585.000	585.000	585.000	585.000	354.024	230.976	11.130
			71			CHELTUIELI DE CAPITAL		585.000	585.000	585.000	585.000	354.024	230.976	11.130
			71	01		TITLUL X ACTIVE NEFINANCIARE		585.000	585.000	585.000	585.000	354.024	230.976	11.130
			71	01		Active fixe		585.000	585.000	585.000	585.000	354.024	230.976	11.130
			71	01	02	Masini, echipamente si mijloace de transport		573.000	573.000	573.000	573.000	354.024	218.976	6.490



Capi- tol	Sub- capitol	Pa- ra- graf	Gru- pa / Titlu	Ar- ti- col	Ali- ne- at	Denumire indicator	Credite de angajament	Credite bugetare			Angajamente legale	Plati efectuate	Angajamente legale de platit	Cheltuieli efective
								anuale aprobrate la finele perioadei de raportare	2	3				
			A			B	1							
						PRECEDENTI SI RECUPERATE IN ANUL CURENT								
			85	01		Plati efectuate in anii precedenti si recuperate in anul curent			-25.458		-25.458			
			85	01	02	Plati efectuate in anii precedenti si recuperate in anul curent (SD)			-25.458		-25.458			
6602			70			SANATATE			-25.458		-25.458			5.705
			71			CHELTUIELI DE CAPITAL								5.705
			71	01		TITLUL X ACTIVE NEFINANCIARE								5.705
			71	01	02	Active fixe								5.705
						Masini, echipamente si mijloace de transport								5.705
			01			CULTURA, RECREERE SI RELIGIE		26.045.510	17.175.940	25.536.583	8.222.654	17.313.929	35.968.301	
6702			56			CHELTUIELI CURENTE		20.568.720	14.205.150	20.075.293	7.318.350	12.756.943	35.958.792	
						TITLUL VIII PROIECTE CU FINANTARE DIN FONDURI EXTERNE NERAMBURSABILE (FEN)								
						POSTADERARE		20.568.720	14.205.150	20.075.293	7.318.350	12.756.943	35.958.792	
			56	01		Programe din Fondul European de Dezvoltare Regionala (FEDR)		19.931.640	13.845.820	19.821.180	7.064.237	12.756.943	35.703.258	
			56	01	01	Finantarea nationala		6.957.670	4.989.800	6.935.980	2.260.285	4.675.695	9.793.248	
			56	01	02	Finantarea externa nerambursabila		12.937.770	8.819.820	12.880.200	4.803.314	8.076.886	25.614.403	
			56	01	03	Cheltuieli neeligibile		36.200	36.200	5.000	638	4.362	295.607	
			56	15		Alte programe comunitare finantate in perioada 2007-2013		637.080	359.330	254.113	254.113		255.534	
			56	15	01	Finantare nationala		102.030	60.260	24.038	24.038		18.281	
			56	15	02	Finantarea externa nerambursabila		372.840	211.260	158.671	158.671		166.500	

Capi- tol	Sub- capi- tol	Pa- ra- graf	Gru- pa / Titlu	Ar- ti- col	Ali- ne- at	Denumire indicator	Credite de angajament	Credite bugetare		Angajamente bugetare	Angajamente legale	Plati efectuate	Angajamente legale de platit	Cheltuieli efective
								anuale aprobat la finele perioadei de raportare	trimestriale definitive					
A						B	1	2	3	4	5	6	7=5-6	8
	56	15	03			Cheltuieli neeligibile		162.210	87.810	71.404	71.404	71.404	71.404	70.753
	70					CHELTUIELI DE CAPITAL		5.476.790	2.970.790	5.461.290	5.461.290	5.461.290	5.461.290	9.509
	71					TITLUL X ACTIVE NEFINANCIARE		5.476.790	2.970.790	5.461.290	5.461.290	5.461.290	5.461.290	9.509
	71	01				Active fixe		5.476.790	2.970.790	5.461.290	5.461.290	5.461.290	5.461.290	9.509
	71	01	01			Constructii		2.616.790	1.510.790	2.601.290	2.601.290	896.735	1.704.555	
	71	01	03			Mobilier, aparatura birotica si alte active corporale		2.250.000	1.050.000	2.250.000	2.250.000		2.250.000	9.509
	71	01	30			Alte active fixe (inclusiv reparatii capitale)		610.000	410.000	610.000	610.000	7.569	602.431	
6802						ASIGURARI SI ASISTENTA SOCIALA		2.759.350	1.117.010	2.396.990	2.396.990	326.166	2.070.824	478.625
	01					CHELTUIELI CURENTE		931.010	328.670	608.650	608.650	103.654	504.996	122.323
	56					TITLUL VIII PROIECTE CU FINANTARE DIN FONDURI EXTERNE NERAMBURSABILE (FEN)								
	56	01				POSTADERARE		931.010	328.670	608.650	608.650	103.654	504.996	122.323
	56	01				Programe din Fondul European de Dezvoltare Regionala (FEDR)		100.150	100.150	100.130	100.130	100.130		104.835
	56	01	01			Finantarea nationala		34.010	34.010	34.007	34.007	34.007		34.007
	56	01	02			Finantarea externa nerambursabila		66.140	66.140	66.123	66.123	66.123		70.828
	56	02				Programe din Fondul Social European (FSE)								5.204
	56	02	02			Finantarea externa nerambursabila								5.204
	56	15				Alte programe comunitare finantate in perioada 2007-2013		830.860	228.520	508.520	508.520	3.524	504.996	12.284
	56	15	01			Finantare nationala		95.220	35.220	27.020	27.020	2.024	24.996	
	56	15	02			Finantarea externa nerambursabila		603.720	191.800	353.860	353.860		353.860	12.284
	56	15	03			Cheltuieli neeligibile		131.920	1.500	127.640	127.640	1.500	126.140	
	70					CHELTUIELI DE CAPITAL		1.828.340	788.340	1.788.340	1.788.340	222.512	1.565.828	356.302

Capi- tol	Sub- capit- ol	Pa- ra- graf	Gru- pa / Titlu	Ar- ti- col	Ali- ne- at	Denumire indicator	Credite de angajament	Credite bugetare		Angajamente bugetare	Angajamente legale	Plati efectuate	Angajamente legale de platit	Cheltuieli efective
								anuale aprobrate la finele perioadei de raportare	trimestriale definitive					
A			B			1	2	3	4	5	6	7=5-6	8	
			71			TITLUL X ACTIVE NEFINANCIARE								
			71	01		Active fixe	1.828.340	788.340	1.788.340	1.788.340	222.512	1.565.828	356.302	
			71	01	01	Constructii	1.828.340	788.340	1.788.340	1.788.340	222.512	1.565.828	356.302	
			71	01	02	Masini, echipamente si mijloace de transport	1.626.940	626.940	1.626.940	1.626.940	131.635	1.495.305	356.145	
			71	01	03	Mobilier, aparatura birou si alte active corporale	40.000						104	
			71	01	30	Alte active fixe (inclusiv reparatii capitale)	161.400	161.400	161.400	161.400	90.877	70.523	53	
7000	02					Partea IV-a SERVICII SI DEZVOLTARE PUBLICA, LOCUINTE, MEDIU SI APE	9.405.280	4.898.910	7.639.638	7.639.638	1.227.772	6.411.866	1.079.363	
7002						LOCUINTE, SERVICII SI DEZVOLTARE PUBLICA	6.911.870	3.515.110	6.298.515	6.298.515	1.049.667	5.248.848	896.944	
			01			CHELTUIELI CURENTE	499.050	335.230	210.349	210.349	145.849	64.500	368.371	
			55			TITLUL VII ALTE TRANSFERURI	30.000	15.000	30.000	30.000	12.500	17.500	12.500	
			55	01		A. Transferuri interne	30.000	15.000	30.000	30.000	12.500	17.500	12.500	
			55	01	42	Transferuri din bugetul local catre asociatiile de dezvoltare intercomuni-tate	30.000	15.000	30.000	30.000	12.500	17.500	12.500	
			56			TITLUL VIII PROIECTE CU FINANTARE DIN FONDURI EXTERNE NERAMBURSABILE (FEN)								
			56	01		POSTADERARE	469.050	320.230	180.349	180.349	133.349	47.000	355.871	
			56	01		Programe din Fondul European de Dezvoltare Regionala (FEDR)								
			56	01	01	Finantarea nationala							219.538	
			56	02		Programe din Fondul Social European (FSE)							219.538	
			56	02	02	Finantarea externa nerambursabila							3.305	
													3.305	

Capi- tot	Sub- capi- tot	Pa- ra- graf	Gru- pa / Titlu	Ar- fi- col	Ali- ne- at	Denumire indicator	Credite de angajament	Credite bugetare			Angajamente legale de platit	Plati efectuate	Angajamente legale de platit	Cheltuieli efective	
								anuale aprobrate la finele perioadei de raportare	2	3					4
A						B									
	56	15				Alte programe comunitare finantate in perioada 2007-2013									
	56	15	01			Finantare nationala	469.050	320.230	180.349	180.349	133.349	47.000	133.028		
	56	15	02			Finantarea externa nerambursabila	88.920	61.420	20.242	20.242	10.842	9.400	7.501		
	56	15	03			Cheltuieli neeligibile	340.630	221.710	130.304	130.304	92.704	37.600	101.742		
	70					CHELTUIELI DE CAPITAL	39.500	37.100	29.803	29.803	29.803		23.785		
	71					TITLUL X. ACTIVE NEFINANCIARE	6.487.340	3.254.400	6.131.380	6.131.380	947.032	5.184.348	528.573		
	71	01				Active fixe	6.487.340	3.254.400	6.131.380	6.131.380	947.032	5.184.348	528.573		
	71	01	01			Constructii	6.487.340	3.254.400	6.131.380	6.131.380	947.032	5.184.348	528.573		
	71	01	02			Masini, echipamente si mijloace de transport	5.551.330	2.742.390	5.195.370	5.195.370	854.849	4.340.521	470.253		
	71	01	03			Mobilier, aparatura birou si alte active corporale	106.000	102.000	106.000	106.000	61.678	44.322	37.040		
	71	01	30			Alte active fixe									
	84					(inclusiv reparatii capitale) PLATI EFECTUATE IN ANII PRECEDENTI SI RECUPERATE IN ANUL CURENT	830.010	410.010	830.010	830.010	30.505	799.505	16.573		
	85					Titlul XVIII PLATI EFECTUATE IN ANII PRECEDENTI SI RECUPERATE IN ANUL CURENT	-74.520	-74.520	-43.214	-43.214	-43.214				
	85	01				Plati efectuate in anii precedenti si recuperate in anul curent	-74.520	-74.520	-43.214	-43.214	-43.214				
	85	01	02			Plati efectuate in anii precedenti si recuperate in anul curent (SD)	-74.520	-74.520	-43.214	-43.214	-43.214				
	01					PROTECTIA MEDIULUI CHELTUIELI CURENTE	2.493.410	1.383.800	1.341.123	1.341.123	178.105	1.163.018	182.419		
							1.353.400	783.800	201.113	201.113	177.603	23.510	175.158		



Capi- tol	Sub- capitol	Pa- ra- graf	Gr- pa / Titlu	Ar- ti- col	Ali- ne- at	Denumire indicator	Credite de angajament	Credite bugetare			Angajamente legale	Plafi efectuate	Angajamente legale de platit	Cheltuieli efective
								anuale aprobate la finele perioadei de raportare	trimestriale definitive					
A						B	1	2	3	4	5	6	7=5-6	8
	55					TITLUL VII ALTE TRANSFERURI		876.000	438.000		201.113		23.510	175.158
	55	01				A. Transferenți interne		876.000	438.000		201.113		23.510	175.158
	55	01	42			Transferenți din bugetul local către asociațiile de dezvoltare intercomuni- tare		876.000	438.000		201.113		23.510	175.158
	56					TITLUL VIII PROIECTE CU FINANTARE DIN FONDURI EXTERNE NERAMBURSABILE (FEN) POSTADERARE		477.400	345.800		201.113		23.510	175.158
	56	15				Alte programe comunitare finanțate în perioada 2007-2013		477.400	345.800		201.113		23.510	175.158
	56	15	01			Finanțare națională		79.350	62.050	27.339	27.339	20.529	6.810	20.590
	56	15	02			Finanțarea externă nerambursabilă		218.440	166.540	67.316	67.316	50.616	16.700	56.962
	56	15	03			Cheltuieli neseligibile		179.610	117.210	106.458	106.458	106.458	16.700	56.962
	70					CHELTUIELI DE CAPITAL		1.140.010	600.000		1.140.010		1.139.508	97.606
	71					TITLUL X ACTIVE NEFINANCIARE		1.140.010	600.000		1.140.010		1.139.508	97.606
	71	01				Active fixe		1.140.010	600.000		1.140.010		1.139.508	97.606
	71	01	01			Construcții		1.140.010	600.000		1.140.010		1.139.508	97.606
	71	01	02			Masini, echipamente și mijloace de transport		700.000	400.000	700.000	700.000	699.498	699.498	97.606
	71	01	03			Mobilier, aparatură birotică și alte active corporale								3.765
	71	01	30			Alte active fixe (inclusiv reparatii capitale)		440.010	200.000	440.010	440.010	440.010	440.010	2.247
8000	02					Partea V-a ACTIUNI ECONOMICE		25.439.930	14.298.130	24.268.501	24.268.501	8.200.706	16.067.795	25.618.248
8402						TRANSPORTURI		25.439.930	14.298.130	24.268.501	24.268.501	8.200.706	16.067.795	25.618.248
	01					CHELTUIELI CURENTE		19.549.820	12.289.820	18.378.391	18.378.391	8.110.761	10.267.630	21.446.412

Pag. 10 - lei-

Capi- tol	Sub- capit- ol	Pa- ra- graf	Pa- ra- pa / Titlu	Ar- ti- col	Al- ne- at	Denumire indicator	Credite de angajament	Credite bugetare		Angajamente legale	Plati efectuate	Angajamente legale de platit	Cheltuieli efective	
								anuale aprobrate la finele perioadei de raportare	trimestriale definitive					
A						B	1	2	3	4	5	6	7-5-6	8
	55					TITLUL VII ALTE TRANSFERURI		18.180.450	10.920.450	18.180.450	7.951.595	10.228.855	7.951.595	
	55	01				A. Transferuri interne		18.180.450	10.920.450	18.180.450	7.951.595	10.228.855	7.951.595	
	55	01	42			Transferuri din bugetul local catre asociatiile de dezvoltare intercomuni- tate		18.180.450	10.920.450	18.180.450	7.951.595	10.228.855	7.951.595	
	56					TITLUL VIII PROIECTE CU FINANTARE DIN FONDURI EXTERNE NERAMBURSABILE (FEN)								
	56	01				POSTADERARE		1.369.370	1.369.370	197.941	159.166	38.775	13.494.817	
						Programe din Fondul European de Dezvoltare								
	56	01	01			Regionala (FEDR)		1.369.370	1.369.370	197.941	159.166	38.775	13.494.817	
	56	01	02			Finantarea nationala		45.320	45.320	40.056	39.382	674	3.775.978	
	56	01	03			Finantarea externa nerambursabila		1.304.250	1.304.250	138.085	113.836	24.249	9.295.390	
						Cheltuieli neeligibile		19.800	19.800	19.800	5.948	13.852	423.449	
	70					CHELTUIELI DE CAPITAL		5.890.110	2.008.310	5.890.110	89.945	5.800.165	4.171.836	
	71					TITLUL X ACTIVE NEFINANCIARE		5.890.110	2.008.310	5.890.110	89.945	5.800.165	4.171.836	
	71	01				Active fixe		5.146.050	2.008.310	5.146.050	89.945	5.056.105	4.171.836	
	71	01	01			Construcii		3.510.000	1.510.000	3.510.000	49.061	3.460.939	4.169.615	
	71	01	03			Mobilier, aparatura birou si alte active corporale								
	71	01	30			Alte active fixe		1.636.050	498.310	1.636.050	40.884	1.595.166	2.221	
	71	03				(inclusiv reparatii capitale)								
						Reparatii capitale aferente activelor fixe		744.060	744.060	744.060	2.260.673	744.060		
						excedent/deficit sect dezb		16.885.310	-7.679.240					



Conducatorul institutiei,  
*N. N. N.*


Conducatorul compartimentului  
financiar-contabil

Capi- tol	Sub- capi- tol	Pa- ra- graf	Gru- pa / Titlu	At- ti- col	Al- ne- at	Denumire indicator	Credite de angajament	Credite bugetare			Angajamente legale	Plati efectuate	Angajamente legale de platit	Cheltuieli efective
								anuale aprobrate la finele perioadei de raportare	trimestriale definitive					
A						B	1	2	3	4	5	6	7=5-6	8
5007						CREDITE INTERNE		27.055.870	17.775.550	26.049.670	26.049.670	6.958.766	19.090.904	7.368.596
6707						CULTURA, RECREERE SI RELIGIE		12.060.330	8.460.330	12.060.330	12.060.330	1.798.200	10.262.130	5.553.242
	03					Servicii culturale		9.780.460	6.180.460	9.780.460	9.780.460	1.325.601	8.454.859	5.549.393
					12	Consolidarea si restaurarea monumentelor istorice		9.780.460	6.180.460	9.780.460	9.780.460	1.325.601	8.454.859	5.549.393
6707	50					Alte servicii in domeniul culturii, recreeri si religiei		2.279.870	2.279.870	2.279.870	2.279.870	472.599	1.807.271	3.849
6807						ASIGURARI SI ASISTENTA SOCIALA		1.064.860	214.860	58.660	58.660	58.660		1.122.425
	06					Asistenta sociala pentru familie si copii		220.000	70.000					
6807	11					Crese		58.660	58.660	58.660	58.660	58.660		1.122.425
	50					Alte cheltuieli in domeniul asigurarilor si asistentei sociale		786.200	86.200					
6807	50	50				Alte cheltuieli in domeniul asistentei sociale								
8407						TRANSPORTURI		13.930.680	9.100.360	13.930.680	13.930.680	5.101.906	8.828.774	692.929
	03					Transport rutier		13.930.680	9.100.360	13.930.680	13.930.680	5.101.906	8.828.774	692.929
					03	Strazi		13.930.680	9.100.360	13.930.680	13.930.680	5.101.906	8.828.774	692.929

Capi- tol	Sub- capi- tol	Pa- ra- graf	Gra- pa / Titlu	Ar- ti- col	Ali- ne- at	Denumire indicator	Credite de angajament	Credite bugetare		Angajamente legale de platit	Plati efectuate	Angajamente legale de platit	Cheltuieli efective	
								anuale aprobrate la finele perioadei de raportare	trimestriale definitive					
A						B	1	2	3	4	5	6	7=5-6	8
5007			01			CREDITE INTERNE		27.055.870	17.775.550	26.049.670	26.049.670	6.958.766	19.090.904	7.368.596
			56			CHELTUIELI CURENTE TITLUL VIII PROIECTE CU FINANTARE DIN FONDURI EXTERNE NERAMBURSABILE (FEN)		12.280.330	8.530.330	12.060.330	12.060.330	1.798.200	10.262.130	6.238.714
			70			POSTADERARE		14.775.540	9.245.220	13.989.340	13.989.340	5.160.566	8.828.774	1.129.882
			71			CHELTUIELI DE CAPITAL TITLUL X ACTIVE NEFINANCIARE		14.775.540	9.245.220	13.989.340	13.989.340	5.160.566	8.828.774	1.129.882
6707			01			CULTURA, RECREERE SI RELIGIE		12.060.330	8.460.330	12.060.330	12.060.330	1.798.200	10.262.130	5.553.242
			56			CHELTUIELI CURENTE TITLUL VIII PROIECTE CU FINANTARE DIN FONDURI EXTERNE NERAMBURSABILE (FEN)		12.060.330	8.460.330	12.060.330	12.060.330	1.798.200	10.262.130	5.545.785
			56	01		POSTADERARE		12.060.330	8.460.330	12.060.330	12.060.330	1.798.200	10.262.130	5.545.785
			56	01		Programe din Fondul European de Dezvoltare Regionala (FEDR)		12.060.330	8.460.330	12.060.330	12.060.330	1.798.200	10.262.130	5.545.785
			56	01	01	Finantarea nationala		10.767.460	7.167.460	10.767.460	10.767.460	1.719.727	9.047.733	3.398.194
			56	01	02	Finantarea externa nerambursabila		1.292.870	1.292.870	1.292.870	1.292.870	78.473	1.214.397	836.168
			56	01	03	Cheltuieli neeligibile								1.311.423
			70			CHELTUIELI DE CAPITAL								7.457
			71			TITLUL X ACTIVE NEFINANCIARE								7.457
			71	01		Active fixe								7.457
			71	01	02	Masini, echipamente si mijloace de transport								7.457
6807			01			ASIGURARI SI ASISTENTA SOCIALA		1.064.860	214.860	58.660	58.660	58.660		1.122.425
			56			CHELTUIELI CURENTE TITLUL VIII PROIECTE CU FINANTARE DIN FONDURI EXTERNE NERAMBURSABILE (FEN)		220.000	70.000					

Capi- tol	Sub- capi- tol	Pa- ra- graf	Gru- pa / Titlu	Ar- fi- col	AIH ne- at	Denumire indicator	Credite de angajament	Credite bugetare		Angajamente legale bugetare	Angajamente legale	Plati efectuate	Angajamente legale de platit	Cheltuieli efective	
								anuale aprobat la finele perioadei de raportare	trimestriale definitive						
A						B	1	2	3	4	5	6	7=5-6	8	
						POSTADERARE									
			56	15		Alte programe comunitare finantate in perioada 2007-2013		220.000	70.000						
			56	15	01	Finantare nationala		220.000	70.000						
			56	15	03	Cheltuieli neeligibile		74.580	24.580						
			70			CHELTUIELI DE CAPITAL		145.420	45.420						
			71			TITLUL X ACTIVE NEFINANCIARE		844.860	144.860	58.660	58.660	58.660		1.122.425	
			71	01		Active fixe		844.860	144.860	58.660	58.660	58.660		1.122.425	
			71	01	01	Constructii		844.860	144.860	58.660	58.660	58.660		1.122.425	
8407						TRANSPORTURI		13.930.680	9.100.360	13.930.680	13.930.680	5.101.906	8.828.774	692.929	
			01			CHELTUIELI CURENTE								692.929	
			56			TITLUL VIII PROIECTE CU FINANTARE DIN FONDURI EXTERNE NERAMBURSABILE (FEN)									
						POSTADERARE									
			56	01		Programe din Fondul European de Dezvoltare Regionala (FEDR)									
			56	01	01	Finantarea nationala		13.930.680	9.100.360	13.930.680	13.930.680	5.101.906	8.828.774	692.929	
			56	01	02	Finantarea externa nerambursabila		12.660.630	7.830.310	12.660.630	12.660.630	4.858.505	7.802.125	277.818	
			56	01	03	Cheltuieli neeligibile		12.660.630	7.830.310	12.660.630	12.660.630	4.858.505	7.802.125	410.111	
			70			CHELTUIELI DE CAPITAL		13.930.680	9.100.360	13.930.680	13.930.680	5.101.906	8.828.774	5.000	
			71			TITLUL X ACTIVE NEFINANCIARE									
			71	01		Active fixe									
			71	01	01	Constructii		12.660.630	7.830.310	12.660.630	12.660.630	4.858.505	7.802.125		
			71	03		Reparatii capitale aferente activelor fixe		1.270.050	1.270.050	1.270.050	1.270.050	243.401	1.036.649		

Conducatorul institutiei,



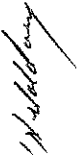
Conducatorul compartimentului  
financiar-contabil



Pag. 1 - lei-

Capi- tol	Sub- cap- tol	Pa- ra- gra- ful	Gru- pa / Titlu	Ar- ti- col	Al- ne- at	Denumire indicator	Prevederi		Prevederi bugetare trimestriale cumulate	Drepturi constatate			Incasari realizate	Singeri pe alte cai decat incasari	Drepturi constatate de incasat
							1 bugetare anuale aprobaate la finele perioadei de raportare	2		Total, din care:	din anii precedenti	din anul curent			
						<b>B</b>									
0001	08					TOTAL VENITURI-NERAMBURSABILE	21.690	21.690	21.690	3=4+5	4	5	6	7	8=3-6-7
4100						IV. SUBVENTII	21.690	21.690	21.690						
4408						DONATII DIN STRAINATATE	21.690	21.690	21.690						
	01					Donatii din strainatate	21.690	21.690	21.690						
						Curente	21.690	21.690	21.690						

Conducatorul institutiei,


Conducatorul compartimentului  
financiar-contabil



Capi- tol	Sub- capi- tol	Pa- ra- graf	Cru- pa / Titlu	Ar- ti- col	Ali- ne- at	Denumire indicator	Credite de angajament	Credite bugetare		Angajamente legale	Plati efectuate	Angajamente legale de platit	Cheltuieli efective	
								anuale aprobat la finele perioadei de raportare	trimestriale definitive					
A						B	1	2	3	4	5	6	7=5-6	8
5008						FONDURI EXTERNE NERAMBURSABILE		72.090	72.090	54.696	42.797	11.899	55.653	
6108						ORDINE PUBLICA SI SIGURANTA NATIONALA							17.678	
	03					Ordine publica							12.918	
		04				Politie comunitara							12.918	
	50					Alte cheltuieli in domeniul ordinii publice si sigurantei nationale							12.918	
6508						INVATAMANT							4.760	
	04					Invatamant secundar		21.690	21.690	4.300		4.300	998	
		02				Invatamant secundar superior		21.690	21.690	4.300		4.300		
	50					Alte cheltuieli in domeniul invata- mantului		21.690	21.690	4.300		4.300		
6808						ASIGURARI SI ASISTENTA SOCIALA							998	
	05					Asistenta sociala in caz de boli si invaliditati							1.823	
6808	05	02				Asistenta sociala in caz de boli si invaliditate							1.503	
6808	50					Alte cheltuieli in domeniul asigurarilor si asistentei sociale							1.503	
8008						ACTIUNI GENERALE ECONOMICE, SI DE MUNCA							320	
						Actiuni generale economice si comerciale		50.400	50.400	50.396	42.797	7.599	35.154	
8008	01					Programe de dezvoltare regionala si sociala		50.400	50.400	50.396	42.797	7.599	35.154	
					10			50.400	50.400	50.396	42.797	7.599	35.154	



Capi- tol	Sub- capi- tol	Pa- ra- graf	Gra- pa / Titlu	Ar- ti- col	Al- ne- at	Denumire indicator	Credite de angajament	Credite bugetare		Angajamente bugetare	Angajamente legale	Plati efectuate	Angajamente legale de platit	Cheltuieli efective
								anuale aprobat la finele perioadei de raportare	trimestriale definitive					
A						B	1	2	3	4	5	6	7=5-6	8
5008						FONDURI EXTERNE NERAMBURSABILE		72.090	72.090	54.696	54.696	42.797	11.899	55.653
	01					CHELTUIELI CURENTE		72.090	72.090	54.696	54.696	42.797	11.899	35.154
	10					TITLUL I CHELTUIELI DE PERSONAL		4.300	4.300	4.300	4.300	42.797	4.300	35.154
	20					TITLUL II BUNURI SI SERVICII		67.790	67.790	50.396	50.396	42.797	7.599	35.154
	70					CHELTUIELI DE CAPITAL								20.499
	71					TITLUL X ACTIVE NEFINANCIARE								20.499
6108	70					ORDINE PUBLICA SI SIGURANTA NATIONALA								17.678
	71					CHELTUIELI DE CAPITAL								17.678
	71	01				TITLUL X ACTIVE NEFINANCIARE								17.678
	71	01	02			Active fixe								17.678
	71	01	02			Masini, echipamente si mijloace de transport								17.678
6508	01					INVATAMANT		21.690	21.690	4.300	4.300		4.300	998
	10					CHELTUIELI CURENTE		21.690	21.690	4.300	4.300		4.300	998
	10	01				TITLUL I CHELTUIELI DE PERSONAL		4.300	4.300	4.300	4.300		4.300	998
	10	01				Cheltuieli salariale in bani		4.300	4.300	4.300	4.300		4.300	998
	10	01	13			Indemnizatii de delegare		4.300	4.300	4.300	4.300		4.300	998
	20					TITLUL II BUNURI SI SERVICII		17.390	17.390					
	20	01				Bunuri si servicii		7.550	7.550					
	20	01	01			Furnituri de birou		2.400	2.400					
	20	01	07			Transport		1.550	1.550					
	20	01	30			Alte bunuri si servicii pentru intretinere si functionare		3.600	3.600					
	20	05				Bunuri de natura obiectelor de inventar		9.300	9.300					
	20	05	30			Alte obiecte de inventar		9.300	9.300					
	20	06				Deplasari, detasari, transferari		540	540					

Capi- tol	Sub- capi- tol	Pa- ra- graf	Gru- pa / Titlu col	Ar- ti- col	Al- ne- at	Denumire indicator	Credite de angajament	Credite bugetare		Angajamente bugetare	Angajamente legale	Plati efectuate	Angajamente legale de platit	Cheltuieli efective
								anuale aprobate la finele perioadei de raportare	trimestriale definitive					
			<b>A</b>			<b>B</b>	<b>1</b>	<b>2</b>	<b>3</b>	<b>4</b>	<b>5</b>	<b>6</b>	<b>7=5-6</b>	<b>8</b>
			20	06	01	Deplasari interne, detasari, transferari		540	540					
			70			CHELTUIELI DE CAPITAL								
			71			TITLUL X ACTIVE NEFINANCIARE								
			71	01		Active fixe								998
			71	01	02	Masini, echipamente si mijloace de transport								998
						ASIGURARI SI ASISTENTA SOCIALA								998
6808			70			CHELTUIELI DE CAPITAL								1.823
			71			TITLUL X ACTIVE NEFINANCIARE								1.823
			71	01		Active fixe								1.823
			71	01	02	Masini, echipamente si mijloace de transport								1.823
			71	01	03	Mobilier, aparatura birou si alte active corporale								986
8008						ACTIUNI GENERALE ECONOMICE, SI DE MUNCA								837
			01			CHELTUIELI CURENTE		50.400	50.400	50.396	50.396	42.797	7.599	35.154
			20			TITLUL II BUNURI SI SERVICII		50.400	50.400	50.396	50.396	42.797	7.599	35.154
			20	30		Alte cheitritii		50.400	50.400	50.396	50.396	42.797	7.599	35.154
			20	30	30	Alte cheitritii cu bunuri si servicii		50.400	50.400	50.396	50.396	42.797	7.599	35.154

Conducatorul institutiei,

*M. M. M. M.*Conducatorul compartimentului  
financiar-contabil*[Signature]*

Capi- tol	Sub- capi- tol	Pa- ra- graf	Gru- pa / Titlu	Ar- ti- col	Ali- at	Denumire indicator	Prevederi anuale aprobaate la finele perioadei de raportare		Prevederi bugetare trimestriale cumulate	Drepturi constatate			Incasari realizate	Stingeri pe alte cai decat incasari	Drepturi constatate de incasat
							1	2		Total, din care: 3=4+5	4 din anii precedenti	5 din anul curent			
						<b>B</b>									
0001	10					TOTAL VENITURI-VENITURI	4.767.130	2.959.230	2.471.878	29.676	2.442.202	2.443.136		28.742	
0002						I. VENITURI CURENTE	3.767.130	2.317.230	1.971.878	29.676	1.942.202	1.943.136		28.742	
2900						C. VENITURI NEFISCALE	3.767.130	2.317.230	1.971.878	29.676	1.942.202	1.943.136		28.742	
3000						CI. VENITURI DIN PROPRIETATE	207.900	162.800	114.348	10.450	103.898	105.730		8.618	
3010						VENITURI DIN PROPRIETATE	207.900	162.800	114.348	10.450	103.898	105.730		8.618	
	05					Venituri din concesiuni si inchirieri	206.900	161.800	114.171	10.450	103.721	105.553		8.618	
						Alte venituri din concesiuni si inchirieri de catre institutiile publice									
3010	50					Alte venituri din proprietate	206.900	161.800	114.171	10.450	103.721	105.553		8.618	
3300	10					C2. VANZARI DE BUNURI SI SERVICII	1.000	1.000	177		177	177			
3310						VENITURI DIN PRESTARI DE SERVICII SI ALTE ACTIVITATI	3.559.230	2.154.430	1.857.530	19.226	1.838.304	1.837.406		20.124	
3310	05					Taxe si alte venituri in invatamant	699.600	446.000	284.986	13.245	271.741	269.649		15.337	
08						Venituri din prestari de servicii	23.300	17.300	952	952		952			
13						Contributia de intretinere a persoanelor asistate	700.000	348.000	325.695		325.695	325.695			
3310	14					Contributia elevilor si studentilor pentru internate, camine si cantine	1.901.370	1.185.680	1.138.659	5.029	1.133.630	1.135.632		3.027	
3310	16					Venituri din valorificarea produselor obtinute din activitatea proprie sau anexa									
3310	17					Venituri din organizarea de cursuri de calificare si conversie profesionala, specializare si perfectionare	154.720	105.000	77.868		77.868	76.108		1.760	
3310	50					Alte venituri din prestari de servicii	2.000	2.000							

Capi- fol	Pa- ra- fol	Gru- pa / Titlu	Ar- fi- col	Al- ne- at	Denumire indicator	Prevederi anuale aprobaate la finele perioadei de raportare		Prevederi bugetare trimestriale cumulate	Drepturi constatate			Incasari realizate	Sfingeri pe alte cai decat incasari	Drepturi constatate de incasat
						1	2		Total, din care:	din anii precedenti	din anul curent			
A						3=4+5	4	5	B			6	7	8=3-6-7
4100	10				si alte activitati	78.240	50.450	29.370		29.370	29.370			
4310					IV. SUBVENTII	1.000.000	642.000	500.000		500.000	500.000			
					SUBVENTII DE LA ALTE ADMINISTRATII	1.000.000	642.000	500.000		500.000	500.000			
					Subventii pentru institutii publice	1.000.000	642.000	500.000		500.000	500.000			

Conducatorul institutiei,

Conducatorul compartimentului  
financiar-contabil

*[Handwritten signature]*



Capi- tol	Sub- capi- tol	Pa- ra- graf	Gru- pa / Titlu	Al- ne- at	Denumire indicator	Prevederi		Prevederi bugetare trimestriale cumulate	Drepturi constatate			Incasari realizate	Stingeri pe alte cai decat incasari	Drepturi constatate de incasat
						1 anuale aprobaate la finele perioadei de raportare	2		Total, din care:	din anii precedenti	din anul curent			
					<b>B</b>	<b>1</b>	<b>2</b>		<b>3=4+5</b>	<b>4</b>	<b>5</b>	<b>6</b>	<b>7</b>	<b>8=3-6-7</b>
3310					si alte activitati	78.240	50.450	29.370	29.370		29.370	29.370		
4100	10				IV. SUBVENTII	1.000.000	642.000	500.000	500.000		500.000	500.000		
4310					SUBVENTII DE LA ALTE ADMINISTRATII	1.000.000	642.000	500.000	500.000		500.000	500.000		
	09				Subventii pentru institutii publice	1.000.000	642.000	500.000	500.000		500.000	500.000		

Conducatorul institutiei,

*M. M. M. M.*Conducatorul compartimentului  
financiar-contabil*[Signature]*

Capi- toł	Sub- capi- toł	Fa- ra- graf	Gru- pa / Tifu col	Ali- ne- at	Denumire indicator	Credite de angajament	Credite bugetare			Angajamente legale	Plati efectuate	Angajamente legale de platit	Cheltuieli efective
							anuale aprobat la finele perioadei de raportare	2	3				
			A		B	1							
5010					TOTAL CHELTUIELI DIN VENITURI PROPRII								
6510					SI SUBVENTII		4.983.620	3.175.720	3.772.524	2.362.509	1.410.015	2.361.766	
					INVATAMANT		3.283.620	2.185.720	2.072.524	1.566.147	506.377	1.592.746	
	03				Invatamant prescolar si primar		1.632.470	1.020.780	986.871	908.602	78.269	926.040	
		01			Invatamant prescolar		1.534.470	940.780	918.636	852.937	65.699	875.887	
		02			Invatamant primar		98.000	80.000	68.235	55.665	12.570	50.153	
	04				Invatamant secundar		1.020.260	765.350	644.643	431.748	212.895	377.312	
		01			Invatamant secundar inferior		589.030	448.340	312.304	223.372	88.932	221.174	
		02			Invatamant secundar superior		431.230	317.010	332.339	208.376	123.963	156.138	
	05				Invatamant postliceal		630.890	399.590	441.010	223.797	215.213	289.394	
6810					ASIGURARI SI ASISTENTA SOCIALA		1.700.000	990.000	1.700.000	796.362	903.638	769.020	
	04				Asistenta acordata persoanelor in varsta		1.700.000	990.000	1.700.000	796.362	903.638	769.020	

Capi- totol	Sub- capi- totol	Pa- ra- graf	Gru- pa / Titlu	Ar- ti- col	Al- ne- at	Denumire indicator	Credite de angajament	Credite bugetare		Angajamente legale	Plati efectuate	Angajamente legale de platit	Cheltuieli efective
								anuale aprobrate la finele perioadci de raportare	trimestriale definitive				
A			B			1	2	3	4	5	6	7=5-6	8
5010						TOTAL CHELTUIELI DIN VENITURI PROPRII SI SUBVENTII							
	01					CHELTUIELI CURENTE	4.983.620	3.175.720	3.772.524	3.772.524	2.362.509	1.410.015	2.361.766
	10					TITLUL I CHELTUIELI DE PERSONAL	4.979.970	3.172.070	3.768.874	3.768.874	2.358.859	1.410.015	2.359.949
	20					TITLUL II BUNURI SI SERVICII	1.292.590	733.920	1.292.590	1.292.590	518.370	774.220	525.743
	57					TITLUL VIII ASISTENTA SOCIALA	3.686.380	2.437.150	2.475.284	2.475.284	1.839.804	635.480	1.833.521
	70					CHELTUIELI DE CAPITAL	1.000	1.000	1.000	1.000	685	315	685
	71					TITLUL X ACTIVE NEFINANCIARE	3.650	3.650	3.650	3.650	3.650		1.817
6510						INVATAMANT	3.283.620	2.185.720	2.072.524	2.072.524	1.566.147	506.377	1.592.746
	01					CHELTUIELI CURENTE	3.279.970	2.182.070	2.068.874	2.068.874	1.562.497	506.377	1.592.685
	10					TITLUL I CHELTUIELI DE PERSONAL	392.590	276.920	392.590	392.590	127.789	264.801	135.340
	10 01					Cheltuieli salariale in bani	298.480	207.980	298.480	298.480	100.501	197.979	107.149
	10 01 01					Salarii de baza	152.310	104.810	152.310	152.310	67.600	84.710	74.527
	10 01 06					Alte sporuri	6.000	4.000	6.000	6.000	1.700	4.300	1.700
	10 01 10					Fond pentru posturi ocupate prin cumul	16.000	13.000	16.000	16.000	4.314	11.686	4.314
	10 01 11					Fond aferent platii cu ora	81.670	53.670	81.670	81.670	26.569	55.101	26.569
	10 01 13					Indemnizatii de delegare	500	500	500	500	318	182	39
	10 01 30					Alte drepturi salariale in bani	42.000	32.000	42.000	42.000	42.000	42.000	42.000
	10 03					Contributii	94.110	68.940	94.110	94.110	27.288	66.822	28.191
	10 03 01					Contributii de asigurari sociale de stat	65.610	48.610	65.610	65.610	19.863	45.747	21.237
	10 03 02					Contributii de asigurari de somaj	5.270	3.870	5.270	5.270	535	4.735	569
	10 03 03					Contributii de asigurari sociale de sanatate	16.580	11.630	16.580	16.580	5.064	11.516	5.407
	10 03 04					Contributii de asigurari pentru accidente de munca si boli profesionale	1.660	1.400	1.660	1.660	209	1.451	215




Capi- tol	Sub- capi- tol	Pa- ra- gra- ful	Gru- pa / Titlu	Ar- ti- col	Ali- ne- at	Denumire indicator	Credite de angajament	Credite bugetare		Angajamente legale	Plati efectuate	Angajamente legale de platit	Cheltuieli efective	
								anuale aprobat la finele perioadei de raportare	trimestriale definitive					
A						B	1	2	3	4	5	6	7=5-6	8
	10	03	06			Contributii pentru concedii si indemnizatii		4.990	3.430	4.990	1.617	3.373	763	
	20					TITLUL II BUNURI SI SERVICII		2.886.380	1.904.150	1.675.284	1.434.023	241.261	1.456.660	
	20	01				Bunuri si servicii		581.840	428.240	420.236	239.193	181.043	242.534	
	20	01	01			Furnituri de birou		21.100	13.700	5.626	2.835	2.791	2.669	
	20	01	02			Materiale pentru curatenie		34.300	22.900	9.425	5.425	4.000	8.815	
	20	01	03			Incalzit, iluminat si forta motrica		123.000	102.700	116.000	72.479	43.521	106.871	
	20	01	04			Apa, canal si salubritate		51.600	37.200	48.100	18.213	29.887	12.508	
	20	01	05			Carburanti si lubrifianti		21.000	14.000	10.584	6.584	4.000	8.199	
	20	01	06			Piese de schimb		6.000	4.000	353	353		353	
	20	01	07			Transport		650	650	650	650		650	
	20	01	08			Posta, telecomunicatii, radio, tv, internet		37.950	24.850	37.200	12.248	24.952	10.936	
	20	01	09			Materiale si prestari de servicii cu caracter functional		146.480	107.760	132.960	77.049	55.911	45.874	
	20	01	30			Alte bunuri si servicii pentru intretinere si functionare		139.760	100.480	59.338	43.357	15.981	45.669	
	20	02				Reparatii curente		37.600	35.600	10.138	10.138		10.138	
	20	03				Hrana		1.765.360	1.105.420	1.056.468	1.016.446	40.022	1.036.921	
	20	03	01			Hrana pentru oameni		1.765.360	1.105.420	1.056.468	1.016.446	40.022	1.036.921	
	20	04				Medicamente si materiale sanitare		1.000	1.000					
	20	04	02			Material sanitare		1.000	1.000					
	20	05				Bunuri de natura obiectelor de inventar		119.000	99.000	18.722	13.722	5.000		
	20	05	01			Uniforme si echipament		2.000	2.000					
	20	05	03			Lenjerie si accesorii de pat		15.000	10.000	961	961			
	20	05	30			Alte obiecte de inventar		102.000	87.000	17.761	12.761	5.000		

Capi- tol	Sub- capi- tol	Pa- ra- graf	Gr- pa / Titlu col	Ar- ti- col	Al- ne- at	Denumire indicator	Credite de angajament	Credite bugetare			Angajamente legale	Plati efectuate	Angajamente legale de platit	Cheltuieli efective
								anuale aprobat la finele perioadei de raportare	2	3				
			A			B	1							
			20	06		Deplasari, detasari, transferari		8.000	7.400	2.156	2.156	2.156	2.152	
			20	06	01	Deplasari interne, detasari, transferari		8.000	7.400	2.156	2.156	2.156	2.152	
			20	11		Carti, publicatii si materiale documentare		10.500	9.900		600	600	600	
			20	13		Pregatire profesionala		6.000	3.800					
			20	14		Protectia rnucii		3.000	2.000					
			20	30		Alte cheltuieli		354.080	211.790	166.964	166.964	151.768	164.315	
			20	30	03	Prime de asigurare non-viata		2.000	2.000					
			20	30	30	Alte cheltuieli cu bunuri si servicii		352.080	209.790	166.964	166.964	151.768	164.315	
			57			TITLUL VIII ASISTENTA SOCIALA		1.000	1.000	1.000	1.000	1.000	685	
			57	02		Ajutoare sociale		1.000	1.000	1.000	1.000	1.000	685	
			57	02	02	Ajutoare sociale in natura		1.000	1.000	1.000	1.000	1.000	685	
			70			CHELTUIELI DE CAPITAL		3.650	3.650	3.650	3.650	3.650	61	
			71	01		TITLUL X ACTIVE NEFINANCIARE		3.650	3.650	3.650	3.650	3.650	61	
			71	01		Active fixe		3.650	3.650	3.650	3.650	3.650	61	
			71	01	30	Alte active fixe								
						(inclusiv reparatii capitale)		3.650	3.650	3.650	3.650	3.650	61	
6810			01			ASIGURARI SI ASISTENTA SOCIALA		1.700.000	990.000	1.700.000	1.700.000	903.638	769.020	
			10			CHELTUIELI CURENTE		1.700.000	990.000	1.700.000	1.700.000	903.638	767.264	
			10			TITLUL I CHELTUIELI DE PERSONAL		900.000	457.000	900.000	900.000	509.419	390.403	
			10	01		Cheltuieli salariale in bani		704.000	355.000	704.000	704.000	398.021	305.795	
			10	01	01	Salarii de baza		568.000	285.000	568.000	568.000	314.765	253.097	
			10	01	06	Alte sporuri		128.000	64.000	128.000	128.000	76.259	51.485	
			10	01	13	Indemnizatii de delegare		1.000	1.000	1.000	1.000	896	104	
			10	01	30	Alte drepturi salariale in bani		7.000	5.000	7.000	7.000	6.101	1.109	
			10	03		Contributii		196.000	102.000	196.000	196.000	111.398	84.608	

Capi- tol	Sub- capi- tol	Pa- ra- gra- ful	Gru- pa / Titlu	Ar- ti- col	Al- ne- at	Denumire indicator	Credite de angajament	Credite bugetare			Angajamente legale de platit	Cheltuieli efective		
								anuale aprobat la finele perioadei de raportare	trimestriale definitive	4				
A							1	2	3	4	5	6	7=5-6	8
						B								
	10	03	01			Contributii de asigurari sociale de stat		146.000	74.000	146.000	146.000	63.823	82.177	63.841
	10	03	02			Contributii de asigurari de somaj		4.000	2.000	4.000	4.000	1.530	2.470	1.529
	10	03	03			Contributii de asigurari sociale de sanatate		36.000	19.000	36.000	36.000	15.905	20.095	15.896
	10	03	04			Contributii de asigurari pentru accidente de munca si boli profesionale		2.000	1.500	2.000	2.000	743	1.257	743
	10	03	06			Contributii pentru concedii si indemnizatii		8.000	5.500	8.000	8.000	2.601	5.399	2.599
	20					TITLUL II BUNURI SI SERVICII		800.000	533.000	800.000	800.000	405.781	394.219	376.861
	20	01				Bunuri si servicii		458.000	343.000	458.000	458.000	254.542	203.458	219.246
	20	01	01			Furnituri de birou		4.000	2.000	4.000	4.000	937	3.063	1.389
	20	01	02			Materiale pentru curatenie		25.000	14.000	25.000	25.000	13.230	11.770	12.902
	20	01	03			Incalzit, iluminat si forta motrica		270.000	222.000	270.000	270.000	163.026	106.974	127.233
	20	01	04			Apa, canal si salubritate		86.000	54.000	86.000	86.000	34.644	51.356	33.561
	20	01	08			Posta, telecomunicatii, radio, tv, internet		6.000	4.000	6.000	6.000	1.316	4.684	1.316
	20	01	09			Materiale si prestari de servicii cu caracter functional		17.000	9.000	17.000	17.000	5.975	11.025	6.574
	20	01	30			Alte bunuri si servicii pentru intretinere si functionare		50.000	38.000	50.000	50.000	35.414	14.586	36.271
	20	02				Reparatii curente		2.000	2.000	2.000	2.000	2.000	2.000	2.000
	20	03				Hrana		320.000	170.000	320.000	320.000	145.009	174.991	152.741
	20	03	01			Hrana pentru oameni		320.000	170.000	320.000	320.000	145.009	174.991	152.741
	20	04				Medicamente si materiale sanitare		8.000	6.000	8.000	8.000	3.868	4.132	3.377
	20	04	01			Medicamente		4.000	3.000	4.000	4.000	1.867	2.133	1.621

Capi- tol	Sub- capi- tol	Pa- ra- graf	Gru- pa / Titlu	Ar- ti- col	Ali- ne- at	Denumire indicator	Credite de angajament	Credite bugetare			Angajamente legale	Plati efectuate	Angajamente legale de platit	Cheltuieli efective
								anuale aprobate la finele perioadei de raportare	2	3				
<b>A</b>							<b>1</b>	<b>2</b>	<b>3</b>	<b>4</b>	<b>5</b>	<b>6</b>	<b>7=5-6</b>	<b>8</b>
	20	04	02			Materiale sanitare		4.000	3.000	4.000	4.000	2.001	1.999	1.756
	20	05				Bunuri de natura obiectelor de inventar		7.000	7.000	7.000	7.000	865	6.135	
	20	05	03			Lenjerie si accesorii de pat		2.000	2.000	2.000	2.000		2.000	
	20	05	30			Alte obiecte de inventar		5.000	5.000	5.000	5.000	865	4.135	
	20	06				Deplasari, detasari, transferari		1.000	1.000	1.000	1.000	617	383	617
	20	06	01			Deplasari interne, detasari, transferari		1.000	1.000	1.000	1.000	617	383	617
	20	13				Pregatire profesionala		2.000	2.000	2.000	2.000	880	1.120	880
	20	30				Alte cheltuieli		2.000	2.000	2.000	2.000		2.000	
	20	30	30			Alte cheltuieli cu bunuri si servicii		2.000	2.000	2.000	2.000		2.000	
	70					CHELTUIELI DE CAPITAL		2.000	2.000	2.000	2.000		2.000	
	71					TITLUL X ACTIVE NEFINANCIARE								
	71	01				Active fixe								1.756
	71	01	02			Masini, echipamente si mijloace de transport								1.756
	71	01	03			Mobilier, aparatura biroica si alte active corporale								1.756
														1.088
														668

Conducatorul compartimentului  
financiar-contabil

Conducatorul institutiei,

## TOTAL JUDET

DETALIEREA CHELTUIELILOR  
INSTITUTII PUBLICE FINANTATE DIN VENITURI PROPRII  
SI SUBVENTII DIN BUGETUL LOCAL  
SECTIUNEA DE FUNCTIONARE  
30/06/2014

Capi- tol	Sub- cap- tol	Pa- ra- graf	Gru- pa / Titlu	Ar- ti- col	Al- ne- at	Denumire indicator	Credite de angajament	Credite bugetare			Angajamente legale de platit	Plati efectuate	Angajamente legale	Pag. 1 - lei-
								2	3	4				
A							1	2	3	4	5	6	7=5-6	8
5010						B								
						TOTAL CHELTUIELI DIN VENITURI PROPRII SI SUBVENTII		4.979.970	3.172.070	3.768.874	3.768.874	2.358.859	1.410.015	2.359.949
	01					CHELTUIELI CURENTE		4.979.970	3.172.070	3.768.874	3.768.874	2.358.859	1.410.015	2.359.949
	10					TITLUL I CHELTUIELI DE PERSONAL		1.292.590	733.920	1.292.590	1.292.590	518.370	774.220	525.743
	20					TITLUL II BUNURI SI SERVICII		3.686.380	2.437.150	2.475.284	2.475.284	1.839.804	635.480	1.833.521
	57					TITLUL VIII ASISTENTA SOCIALA INVATAMANT		1.000	1.000	1.000	1.000	685	315	685
6510						CHELTUIELI CURENTE		3.279.970	2.182.070	2.068.874	2.068.874	1.562.497	506.377	1.592.685
	01					TITLUL I CHELTUIELI DE PERSONAL		3.279.970	2.182.070	2.068.874	2.068.874	1.562.497	506.377	1.592.685
	10					TITLUL I CHELTUIELI DE PERSONAL		392.590	276.920	392.590	392.590	127.789	264.801	135.340
	10 01					Cheletuilei salariale in bani		298.480	207.980	298.480	298.480	100.501	197.979	107.149
	10 01 01					Salarii de baza		152.310	104.810	152.310	152.310	67.600	84.710	74.527
	10 01 06					Alte sporuri		6.000	4.000	6.000	6.000	1.700	4.300	1.700
	10 01 10					Fond pentru posturi ocupate prin cumul		16.000	13.000	16.000	16.000	4.314	11.686	4.314
	10 01 11					Fond aferent platii cu ora		81.670	53.670	81.670	81.670	26.569	55.101	26.569
	10 01 13					Indemnizatii de delegare		500	500	500	500	318	182	39
	10 01 30					Alte drepturi salariale in bani		42.000	32.000	42.000	42.000	19.863	45.747	21.237
	10 03					Contributii		94.110	68.940	94.110	94.110	27.288	66.822	28.191
	10 03 01					Contributii de asigurari sociale de stat		65.610	48.610	65.610	65.610	19.863	45.747	21.237
	10 03 02					Contributii de asigurari de somaj		5.270	3.870	5.270	5.270	535	4.735	569
	10 03 03					Contributii de asigurari sociale de sanatate		16.580	11.630	16.580	16.580	5.064	11.516	5.407
	10 03 04					Contributii de asigurari pentru accidente de munca si boli profesionale		1.660	1.400	1.660	1.660	209	1.451	215
	10 03 06					Contributii pentru concedii si indemnizatii		4.990	3.430	4.990	4.990	1.617	3.373	763

Capi- tol	Sub- capi- tol	Pa- ra- graf	Gru- pa / Titlu	Ar- ti- col	Ali- ne- at	Denumire indicator	Credite de angajament	Credite bugetare			Angajamente legale	Plati efectuate	Angajamente legale de platit	Cheltuieli efective	
								2	3	4					
A							1	2	3	4	5	6	7=5-6	8	
B															
TITLUL II BUNURI SI SERVICII															
20	01					Bunuri si servicii	2.886.380	1.904.150	1.675.284	1.434.023	1.456.660	241.261	1.456.660		
20	01	01				Furnituri de birou	581.840	428.240	420.236	239.193	242.534	181.043	242.534		
20	01	02				Materiale pentru curatenie	21.100	13.700	5.626	2.835	2.669	2.791	2.669		
20	01	03				Incalzit, iluminat si forta motrica	34.300	22.900	9.425	5.425	8.815	4.000	8.815		
20	01	04				Apa, canal si salubritate	123.000	102.700	116.000	72.479	106.871	43.521	106.871		
20	01	05				Carburanti si lubrifianti	51.600	37.200	48.100	18.213	12.508	29.887	12.508		
20	01	06				Piese de schimb	21.000	14.000	10.584	6.584	8.199	4.000	8.199		
20	01	07				Transport	6.000	4.000	353	353	353		353		
20	01	08				Posta, telecomunicatii, radio, tv, internet	650	650	650	650	650		650		
20	01	09				Materiale si prestari de servicii cu caracter functional	37.950	24.850	37.200	12.248	10.926	24.952	10.926		
20	01	30				Alte bunuri si servicii pentru intretinere si functionare	146.480	107.760	132.960	77.049	45.874	55.911	45.874		
20	02					Reparatii curente	139.760	100.480	59.338	43.357	45.669	15.981	45.669		
20	03					Hrana	37.600	35.600	10.138	10.138	10.138		10.138		
20	03	01				Hrana pentru oameni	1.765.360	1.105.420	1.056.468	1.016.446	1.036.921	40.022	1.036.921		
20	04					Medicamente si materiale sanitare	1.765.360	1.105.420	1.056.468	1.016.446	1.036.921	40.022	1.036.921		
20	04	02				Materiale sanitare	1.000	1.000							
20	05					Bunuri de natura obiectelor de inventar	1.000	1.000							
20	05	01				Uniforme si echipament	119.000	99.000	18.722	13.722	5.000		5.000		
20	05	03				Lenjerie si accesorii de pat	2.000	2.000							
20	05	30				Alte obiecte de inventar	15.000	10.000	961	961					
20	06					Deplasari, detasari, transferari	102.000	87.000	17.761	12.761					
20	06	01				Deplasari interne, detasari, transferari	8.000	7.400	2.156	2.156					
							8.000	7.400	2.156	2.156					

Capi- tol	Sub- capi- tol	Pa- ra- graf	Gru- pa / Titlu	Ar- ti- col	Ali- ne- at	Denumire indicator	Credite de angajament	Credite bugetare		Angajamente bugetare	Angajamente legale	Plati efectuate	Angajamente legale de platit	Cheltuieli efective
								anuale aprobat la finele perioadei de raportare	trimestriale definitive					
A						B	1	2	3	4	5	6	7=5-6	8
			20	11		Carti, publicatii si materiale documentare		10.500	9.900					
			20	13		Pregatire profesionala		6.000	3.800					
			20	14		Protectia muncii		3.000	2.000	600		600		600
			20	30		Alte cheltuieli		354.080	211.790	166.964	166.964	151.768	15.196	164.315
			20	30	03	Prime de asigurate non-viaza		2.000	2.000					
			20	30	30	Alte cheltuieli cu bunuri si servicii		352.080	209.790	166.964	166.964	151.768	15.196	164.315
			57			TITLUL VIII ASISTENTA SOCIALA		1.000	1.000	1.000	1.000	685	315	685
			57	02		Ajutoare sociale		1.000	1.000	1.000	1.000	685	315	685
			57	02	02	Ajutoare sociale in natura		1.000	1.000	1.000	1.000	685	315	685
6810						ASIGURARI SI ASISTENTA SOCIALA		1.700.000	990.000	1.700.000	1.700.000	796.362	903.638	767.264
			01			CHELTUIELI CURENTE		1.700.000	990.000	1.700.000	1.700.000	796.362	903.638	767.264
			10			TITLUL I CHELTUIELI DE PERSONAL		900.000	457.000	900.000	900.000	390.581	509.419	390.403
			10	01		Cheltuieli salariale in bani		704.000	355.000	704.000	704.000	305.979	398.021	305.795
			10	01	01	Salarii de baza		568.000	285.000	568.000	568.000	253.235	314.765	253.097
			10	01	06	Alte sporuri		128.000	64.000	128.000	128.000	51.741	76.259	51.485
			10	01	13	Indemnizatii de delegare		1.000	1.000	1.000	1.000	104	896	104
			10	01	30	Alte drepturi salariale in bani		7.000	5.000	7.000	7.000	899	6.101	1.109
			10	03		Contributii		196.000	102.000	196.000	196.000	84.602	111.398	84.608
			10	03	01	Contributii de asigurari sociale de stat		146.000	74.000	146.000	146.000	63.823	82.177	63.841
			10	03	02	Contributii de asigurari de somaj		4.000	2.000	4.000	4.000	1.530	2.470	1.529
			10	03	03	Contributii de asigurari sociale de sanatate		36.000	19.000	36.000	36.000	15.905	20.095	15.896
			10	03	04	Contributii de asigurari pentru accidente de munca si boli profesionale		2.000	1.500	2.000	2.000	743	1.257	743

Capi- tol	Sub- capi- tol	Pa- ra- graf	Gru- pa / Titlu	Ar- ti- col	Ali- ne- at	Denumire indicator	Credite de angajament	Credite bugetare		Angajamente bugetare	Angajamente legale	Plati efectuate	Angajamente legale de platit	Cheltuieli efective
								anuale aprobat la finele perioadei de raportare	trimestriale definitive					
A						B	1	2	3	4	5	6	7=5-6	8
10	03	06				Contributii pentru concedii si indemnizatii	8.000	5.500	8.000	8.000	8.000	2.601	5.399	2.599
20	01					TITLUL II BUNURI SI SERVICII	800.000	533.000	800.000	800.000	800.000	405.781	394.219	376.861
20	01	01				Bunuri si servicii	458.000	343.000	458.000	458.000	458.000	254.542	203.458	219.246
20	01	01				Furnituri de birou	4.000	2.000	4.000	4.000	4.000	937	3.063	1.389
20	01	02				Materiale pentru curatenie	25.000	14.000	25.000	25.000	25.000	13.230	11.770	12.902
20	01	03				Încalzit, iluminat si forta motrica	270.000	222.000	270.000	270.000	270.000	163.026	106.974	127.233
20	01	04				Apa, canal si salubritate	86.000	54.000	86.000	86.000	86.000	34.644	51.356	33.561
20	01	08				Posta, telecomunicatii, radio, tv, internet	6.000	4.000	6.000	6.000	6.000	1.316	4.684	1.316
20	01	09				Materiale si prestari de servicii cu caracter functional	17.000	9.000	17.000	17.000	17.000	5.975	11.025	6.574
20	01	30				Alte bunuri si servicii pentru intretinere si functionare	50.000	38.000	50.000	50.000	50.000	35.414	14.586	36.271
20	02					Reparatii curente	2.000	2.000	2.000	2.000	2.000		2.000	
20	03					Hrana	320.000	170.000	320.000	320.000	320.000	145.009	174.991	152.741
20	03	01				Hrana pentru oameni	320.000	170.000	320.000	320.000	320.000	145.009	174.991	152.741
20	04					Medicamente si materiale sanitare	8.000	6.000	8.000	8.000	8.000	3.868	4.132	3.377
20	04	01				Medicamente	4.000	3.000	4.000	4.000	4.000	1.867	2.133	1.621
20	04	02				Materiale sanitare	4.000	3.000	4.000	4.000	4.000	2.001	1.999	1.756
20	05					Bunuri de natura obiectelor de inventar	7.000	7.000	7.000	7.000	7.000	865	6.135	
20	05	03				Lenjerie si accesorii de pat	2.000	2.000	2.000	2.000	2.000		2.000	
20	05	30				Alte obiecte de inventar	5.000	5.000	5.000	5.000	5.000	865	4.135	
20	06					Deplasari, detasari, transferari	1.000	1.000	1.000	1.000	1.000	617	383	617
20	06	01				Deplasari interne, detasari, transferari	1.000	1.000	1.000	1.000	1.000	617	383	617
20	13					Pregatire profesionala	2.000	2.000	2.000	2.000	2.000	880	1.120	880



Capi- tol	Sub- capi- tol	Pa- ra- graf	Pa- pa / Titlu	Ar- ti- col	Ali- ne- at	Denumire indicator	Credite de angajament	Credite bugetare			Angajamente legale	Plati efectuate	Angajamente legale de platit	Cheltuieli efective
								anuale aprobrate la finele perioadei de raportare	2	3				
<b>A</b>							1							
			20	30		<b>B</b>								
			20	30		Alte cheltuieli			2.000	2.000				
			20	30	30	Alte cheltuieli cu bunuri si servicii excedent/deficit sect funct			2.000	2.000			2.000	
9910	96								-212.840	-212.840		84.277	7=5-6	8
														2.000
														2.000

Conducatorul institutiei,

*[Signature]*

Conducatorul compartimentului  
financiar-contabil

*[Signature]*



TOTAL JUDET

DETALIEREA CHELTUIELILOR  
INSTITUTIIL PUBLICE FINANTATE DIN VENITURI PROPRII  
SI SUBVENTII DIN BUGETUL LOCAL  
SECTIUNEA DE DEZVOLTARE  
30/06/2014

Capi- tol	Sub- capi- tol	Pa- ra- graf	Gru- pa / Titlu	Ar- ti- col	Al- ne- at	Denumire indicator	Credite de angajament	Credite bugetare			Angajamente legale	Plati efectuate	Angajamente legale de platit	Cheltuieli efective
								anuale aprobrate la finele perioadei de raportare	2	3				
<b>A</b>							1	2	3	4	5	6	7=5-6	8
5010						TOTAL CHELTUIELI DIN VENITURI PROPRII SI SUBVENTII		3.650	3.650	3.650	3.650	3.650		1.817
			70			CHELTUIELI DE CAPITAL		3.650	3.650	3.650	3.650	3.650		1.817
6510			71			TITLUL X ACTIVE NEFINANCIARE INVATAMANT		3.650	3.650	3.650	3.650	3.650		1.817
			70			CHELTUIELI DE CAPITAL		3.650	3.650	3.650	3.650	3.650		61
			71			TITLUL X ACTIVE NEFINANCIARE		3.650	3.650	3.650	3.650	3.650		61
			71	01		Active fixe		3.650	3.650	3.650	3.650	3.650		61
			71	01	30	Alte active fixe (inclusiv reparatii capitale)		3.650	3.650	3.650	3.650	3.650		61
6810						ASIGURARI SI ASISTENTA SOCIALA								
			70			CHELTUIELI DE CAPITAL						3.650		61
			71			TITLUL X ACTIVE NEFINANCIARE								1.756
			71	01		Active fixe								1.756
			71	01	02	Masini, echipamente si mijloace de transport								1.756
			71	01	03	Mobilier, aparatura birou si alte active corporale								1.756
9910	97					excedent/deficit sect dezy		-3.650	-3.650			-3.650		668

Conducatorul institutiei,  
*[Signature]*



Conducatorul compartimentului  
financiar-contabil  
*[Signature]*