

BILANT
30/09/2014

Directia Generală a Finanțelor Publice
a Jud. Alba
Societate Activitate de Trezorerie și Contab. Publică
INTRARE Nr. 2250
IESIRE
Zi 30.09.2014 An

pag.: 1 - lei -

NR 81435/29.10.2014

COD	DENUMIRE INDICATORI	SOLD LA INCEPUTUL PERIOADEI	SOLD LA SFARSITUL PERIOADEI
01003	1.Active fixe necorporale (ct.2030000+2050000+2060000+2080100+2080200+2330000-2800300-2800500-2800800-2900400-2900500-2900800-2930100*)	1.102.082	1.190.051
01004	2.Instalatii tehnice, mijloace de transport, animale, plantatii, mobilier, aparatura birotica si alte active corporale (ct.2130100+2130200+2130300+2130400+2140000+2310000-2810300-2810400-2910300-2910400-2930200*)	19.012.573	21.843.504
01005	3.Terenuri si cladiri (ct.2110100+2110200+2120000+2310000-2810100-2810200-2910100-2910200-2930200)	744.097.983	798.983.065
01007	5.Active financiare necurente (investitii pe termen lung) peste un an (ct.2600100+2600200+2600300+2650000+2670201+2670202+2670203+2670204+2670205+2670208-2960101-2960102-2960103-2960200), din care:	4.342.076	5.641.141
01008	Titluri de participare (ct.2600100+2600200+2600300-2960101-2960102-2960103)	1.224.654	1.224.654
01009	6.Creante necurente - sume ce urmeaza a fi incasate dupa o perioada mai mare de un an (ct.4110201+4110208+4130200+4280202+4610201+4610209-4910200-4960200) din care:	39.716	62.575
01010	Creante comerciale necurente - sume ce urmeaza a fi incasate dupa o perioada mai mare de un an (ct.4110201+4110208+4130200+4610201-4910200-4960200)	37.826	37.826
01015	7.TOTAL ACTIVE NECURENTE (rd.03+04+05+06+07+09)	768.594.430	827.720.336
01019	1.Stocuri (ct.3010000+3020100+3020200+3020300+3020400+3020500+3020600+3020700+3020800+3020900+3030100+3030200+3040100+3040200+3050100+3050200+3070000+3090000+3310000+3320000+3410000+3450000+3460000+3470000+3490000+3510100+3510200+3540100+3540500+3540600+3560000+3570000+3580000+3590000+3610000+3710000+3810000+/-3480000+/-3780000-3910000-3920100+3920200-3930000-3940100-3940500-3940600-3950100-3950200-3950300-3950400-3950600-3950700-3950800-3960000-3970000-3980000)	14.721.806	15.383.747
01021	Creante din operatiuni comerciale, avansuri si alte decontari (ct.2320000+2340000+4090101+4090102+4110101+4110108+4130100+4180000+4250000+4280102+4610101+4610109+4730109**+4810101+4810102+4810103+4810200+4810300+4810900+4820000+4830000+4890000-4910100-4960100+5120800) din care:	2.743.886	2.695.541
01022	Creante comerciale si avansuri (ct.2320000+2340000+4090101+4090102+4110101+4110108+4130100+4180000+4610101-4910100-4960100),din care:	2.593.825	955.734
01023	Creante bugetare (ct.4310100**+4310200**+4310300**+4310400**+4310500**+4310700**+4370100**+4370200**+4370300**+4420400+4420800**+4440000**+4460000**+4480200+4610102+4630000+4640000+4650100+4650200+4660401+4660402+4660500+4660900+4810101**+4810102**+4810103**+4810900**+4820000**+4970000), din care:	43.592.066	65.995.470
01024	Creantele bugetului general consolidat (ct.4630000+4640000+4650100+4650200+4660401+4660402+4660500+4660900-4970000)	43.592.066	65.980.752
01025	Creante din operatiuni cu fonduri externe nerambursabile si fonduri de la buget (ct.4500100+4500300+4500501+4500502+4500503+4500504+		

COD	DENUMIRE INDICATORI	SOLD LA INCEPUTUL PERIOADEI	SOLD LA SFARSITUL PERIOADEI
01027	4500505+4500700+4510100+4510300+4510500+4530100+4540100+4540301+4540302+4540501+4540502+4540503+4540504+4550100+4550301+4550302+4550303+4560100+4560303+4560309+4570100+4570201+4570202+4570203+4570205+4570206+4570209+4570301+4570302+4570309+4580100+4580301+4580302+4610103+4730103**+4740000+4760000), din care:	15.871.426	15.279.955
01030	Imprumuturi pe termen scurt acordate (ct.2670101+2670102+2670103+2670104+2670105+2670108+2670601+2670602+2670603+2670604+2670605+2670609+4680101+4680102+4680103+4680104+4680105+4680106+4680107+4680108+4680109+4690103+4690105+4690106+4690108+4690109)		3.408.360
01030	Total creante curente (rd.21+23+25+27)	62.207.378	87.379.326
01033	Conturi la trezorerie, casa in lei. (ct.5100000+5120101+5120501+5130101+5130301+5130302+5140101+5140301+5140302+5150101+5150103+5150301+5150500+5150600+5160101+5160301+5160302+5170101+5170301+5170302+5200100+5210100+5210300+5230000+5250101+5250102+5250301+5250302+5250400+5260000+5270000+5280000+5290101+5290201+5290301+5290400+5290901+5310101+5500101+5520000+5550101+5550400+5570101+5580101+5580201+5590101+5600101+5600300+5600401+5610100+5610300+5620100+5620300+5620401+5710100+5710300+5710400+5740101+5740102+5740301+5740302+5740400+5750100+5750300+5750400-7700000)	20.106.425	28.773.832
010331	Dobanda de incasat,alte valori,avansuri de trezorerie (ct.5180701+5320100+5320200+5320300+5320400+5320500+5320600+5320800+5420100)	431.830	408.650
01035	Conturi la institutii de credit, BNR, casa in valuta (ct.5110101+5110102+5120102+5120402+5120502+5130102+5130202+5140102+5140202+5150102+5150202+5150302+5160102+5160202+5170102+5170202+5290102+5290202+5290302+5290902+5310402+5410102+5410202+5500102+5550102+5550202+5570202+5580102+5580202+5580302+5580303+5590102+5590202+5600102+5600103+5600402+5620402)	353.529	367.151
010351	Dobanda de incasat, avansuri de trezorerie (ct.5180702+5420200)		3.063
01040	Total disponibilitati si alte valori (rd.33+33.1+35+35.1)	20.891.784	29.552.696
01042	6.Cheltuieli in avans (ct.4710000)	1.660	1.042
01045	7.TOTAL ACTIVE CURENTE (rd.19+30+31+40+41+41.1+42)	97.822.628	132.316.811
01046	8.TOTAL ACTIVE (rd.15+45)	866.417.058	960.037.147
01052	1.Sume necurente - sume ce urmeaza a fi platite dupa o perioada mai mare de un an (ct.2690200+4010200+4030200+4040200+4050200+4280201+4620201+4620209+5090000), din care:	895	50.285
01053	Datorii comerciale (ct.4010200+4030200+4040200+4050200+4620201)	895	44.240
01054	2.Imprumuturi pe termen lung (ct.1610200+1620200+1630200+1640200+1650200+1660201+1660202+1660203+1660204+1670201+1670202+1670203+1670208+1670209-1690200)	85.226.835	97.669.994
01055	3.Provizioane (ct.1510201+1510202+1510203+1510204+1510208)	10.601.788	17.585.102

COD	DENUMIRE INDICATORI	SOLD LA INCEPUTUL PERIOADEI	SOLD LA SFARSITUL PERIOADEI
01058	TOTAL DATORII NECURENTE (rd.52+54+55)	95.829.518	115.305.381
01060	1.Datorii comerciale, avansuri si alte decontari (ct.2690100+4010100+4030100+4040100+4050100+4080000+4190000+4620101+4620109+4730109+4810101+4810102+4810103+4810200+4810300+4810900+4820000+4830000+4890000+5090000+5120800), din care:	4.254.200	3.518.117
01061	Datorii comerciale si avansuri (ct.4010100+4030100+4040100+4050100+4080000+4190000+4620101+4620109), din care:	4.041.099	3.260.684
01062	2.Datorii catre bugete (ct.4310100+4310200+4310300+4310400+4310500+4310700+4370100+4370200+4370300+4400000+4410000+4420300+4420800+4440000+4460000+4480100+4550501+4550502+4550503+4670100+4670200+4670300+4670400+4670500+4670900+4730109+4810900+4820000),din care:	3.613.993	4.062.750
010631	Contributii sociale (ct.4310100+4310200+4310300+4310400+4310500+4310700+4370100+4370200+4370300)	1.353.468	1.439.378
01065	3.Datorii din operatiuni cu Fonduri externe nerambursabile si fonduri de la buget,alte datorii catre alte organisme internationale (ct.4500200+4500400+4500600+4510200+4510401+4540402+4540409+4510601+4510602+4510603+4510605+4510606+4510609+4520100+4520200+4530200+4540200+4540401+4540402+4540601+4540602+4540603+4550200+4550401+4550402+4550403+4550404+4560400+4580401+4580402+4580501+4580502+4590000+4620103+4730103+4760000)	9.159.523	8.334.268
01070	4.Imprumuturi pe termen scurt-sume ce urmeaza a fi platite intr-o perioada de pana la un an (ct.5180601+5180603+5180604+5180605+5180606+5180608+5180609+5180800+5190101+5190102+5190103+5190104+5190105+5190106+5190107+5190108+5190109+5190110+5190180+5190190)		3.408.360
01071	5.Imprumuturi pe termen lung - sume ce urmeaza a fi platite in cursul exercitiului curent (ct.1610100+1620100+1630100+1640100+1650100+1660101+1660102+1660103+1660104+1670101+1670102+1670103+1670108+1670109+1680100+1680200+1680300+1680400+1680500+1680701+1680702+1680703+1680708+1680709-1690100)		1.106.300
01072	6.Salariile angajatilor (ct.4210000+4230000+4260000+4270100+4270300+4280101)	2.585.881	2.640.965
01073	7.Alte drepturi cuvenite altor categorii de persoane (pensii, indemnizatii de somaj, burse) (ct.4220100+4220200+4240000+4260000+4270200+4270300+4290000+4380000), din care:	209.302	234.994
01074	8.Venituri in avans (ct.4720000)	732.439	880.425
01075	9.Provizioane (ct.1510101+1510102+1510103+1510104+1510108)		1.162.825
01078	10.TOTAL DATORII CURENTE (rd.60+62+65+70+71+72+73+74+75)	20.555.338	25.349.004
01079	11.TOTAL DATORII (rd.58+78)	116.384.856	140.654.385
01080	12.ACTIVE NETE = TOTAL ACTIVE - TOTAL DATORII = CAPITALURI PROPRII (rd.80=rd.46-79=rd.90)	750.032.202	819.382.762
01084	1.Rezerve, fonduri (ct.1000000+1010000+1020000+1030000+1040000+1050100+1050200+1050300+1050400+1050500+1060000+1320000+1330000+1390100)	581.628.790	724.739.294
01085	2.Rezultatul reportat (ct.1170000-sold creditor)	118.230.266	169.262.041
01087	4.Rezultatul patrimonial al exercitiului (ct.1210000-sold creditor)	50.173.146	
01088	5.Rezultatul patrimonial al exercitiului (ct.1210000- sold debitor)		74.618.573

COD	DENUMIRE INDICATORI	SOLD LA INCEPUTUL PERIOADEI	SOLD LA SFARSITUL PERIOADEI
01090	6.TOTAL CAPITALURI PROPRII (rd.84+85-86+87-88)	750.032.202	819.382.762

Conducatorul institutiei

Conducatorul compartimentului
financiar- contabil

CONTUL DE REZULTAT PATRIMONIAL

30/09/2014

pag.: 1 - lei -

COD	DENUMIRE INDICATORI	An precedent	An curent
02002	1.Venituri din impozite, taxe, contributi de asigurari si alte venituri ale bugetelor (ct.7300100+7300200+7310100+7310200+7320100+7330000+7340000+7350100+7350200+7350300+7350400+7350500+7350600+7360100+7390000+7450100+7450200+7450300+7450400+7450500+7450900+7460100+7460200+7460300+7460900)	115.279.985	116.054.950
02003	2.Venituri din activitati economice (ct.7210000+7220000+7510100+7510200+/-7090000)	2.619.965	3.954.631
02004	3.Finantari, subventii, transferuri, alocatii bugetare cu destinatie speciala (ct.7510500+7710000+7720100+7720200+7740100+7740200+7750000+7760000+7780000+7790000)	41.430.283	15.444.412
02005	4.Alte venituri operationale (ct.7140000+7180000+7500000++7510300+7510400+7810200+7810300+7810401+7810402+7770000)	517.183	10.332.957
02006	TOTAL VENITURI OPERATIONALE (rd.02+03+04+05)	159.847.416	145.786.950
02008	1.Salarii si contributiile sociale aferente angajatilor (ct.6410000+6420000+6450100+6450200+6450300+6450400+6450500+6450600+6450800+6460000+6470000)	38.931.676	41.220.637
02009	2.Subventii si transferuri (ct.6700000+6710000+6720000+6730000+6740000+6750000+6760000+6770000+6780000+6790000)	31.359.779	17.133.742
02010	3.Stocuri, consumabile, lucrari si servicii executate de terti (ct.6010000+6020100+6020200+6020300+6020400+6020500+6020600+6020700+6020800+6020900+6030000+6060000+6070000+6080000+6090000+6100000+6110000+6120000+6130000+6140000+6220000+6230000+6240100+6240200+6260000+6270000+6280000+6290100+6290200)	24.214.235	26.951.188
02011	4.Cheltuieli de capital, amortizari si provizioane (ct.6810100+6810200+6810300+6810401+6810402+6820101+6820109+6820200+6890100+6890200)	15.118.429	125.394.864
02012	5. Alte cheltuieli operationale (ct.6350000+6540000+6580000)	106.969	68.708
02013	TOTAL CHELTUIELI OPERATIONALE (rd.08+09+10+11+12)	109.731.088	210.769.139
02015	- EXCEDENT (rd.06-rd.13)	50.116.328	
02016	- DEFICIT (rd.13-rd.06)		64.982.189
02017	IV.VENITURI FINANCIARE (ct.7630000+7640000+7650100+7650200+7660000+7670000+7680000+7690000+7860300+7860400)	490	1.272
02018	V. CHELTUIELI FINANCIARE (ct.6630000+6640000+6650100+6650200+6660000+6670000+6680000+6690000+6860300+6860400+6860800)	3.026.036	3.100.375
02021	- DEFICIT (rd.18-rd.17)	3.025.546	3.099.103
02023	- EXCEDENT (rd.15+20-16-21)	47.090.782	
02024	- DEFICIT (rd.16+21-15-20)		68.081.292
02025	VIII. VENITURI EXTRAORDINARE (ct.7910000)	1.303.978	1.317.445
02026	IX. CHELTUIELI EXTRAORDINARE (ct.6900000+6910000)	1.518.723	6.393.638
02029	- DEFICIT (rd.26-rd.25)	214.745	5.076.193
02031	- EXCEDENT (rd.23+28-24-29)	46.876.037	
02032	- DEFICIT (rd.24+29-23-28)		73.157.485

Conducatorul institutiei



Conducatorul compartimentului
financiar- contabil

SITUAȚIA FLUXURILOR DE TREZORERIE

30/09/2014

pag.: 1 - 1el -

COD	DENUMIRE INDICATORI	Total	Casa in lei ct.5310101 ct.7700000	Disponibilitati de la bugetul de stat ct.5200100/ ct.7700000	Disponibilitati al/ Finantarea de la bugetul asigurarilor sociale de stat ct.52501/ ct.7700000	Disponibilitati din veniturile curente ale/ Finantarea din bugetul asigurarilor pentru somaj ct.57401/ ct.7700000	Disponibilitati din veniturile curente ale/ Finantarea din bugetul fd. national unic de asig. sociale de sanatate ct.5710100/ ct.7700000	Disponibilitati din veniturile/ Finantarea din bugetul Fondului pentru mediu ct.5750100/ ct.7700000	Disponibilitati al/ Finantarea de la bugetul trezoreriei statului ct.5240100/ ct.7700000	Conturi de disponibilitati (Succes) (Incluzand si rezultatele din anii precedenti ale bugetelor respective)
03002	1. Incaasari	137.372.960	20.367.441	112.347.253						4.603.994
03003	2. Plati	108.081.379	20.211.322	1.262.890						4.736.932
03004	3. Numerar net din activitatea operationala (rd.02-rd.03)									-133.958
03006	1. Incaasari	29.231.081	151.119	29.213.920						15.809.956
03007	2. Plati	17.177.854		1.367.998						15.813.709
03008	3. Numerar net din activitatea de investitii (rd.06-07)	3.1564.999		15.751.390						-3.753
03010	1. Incaasari	-14.387.045		-14.383.393						22.571
03011	2. Plati	3.408.360		3.385.789						
03012	3. Numerar net din activitatea de finantare (rd.10-rd.11)	4.913.739		-4.913.739						
03013	3. Numerar net din activitatea de finantare (rd.10-rd.11)	-1.565.379		-1.527.990						
03014	IV.CRESTEREA (DESCRSTEREA)NETA DE NUMERAR SI ECHIVALENT DE NUMERAR (rd.04+rd.08+rd.12)	13.338.657	151.119	13.302.678						-115.140
03014	V. NUMERAR SI ECHIVALENT DE NUMERAR -sume utilizate din excedentul anului precedent*	30.106.425		19.334.833						771.992
03015	VI.NUMERAR SI ECHIVALENT DE NUMERAR LA SFARSITUL PERIOADEI (rd.13+rd.14+ rd.14.1-rd.14.2)	3.408.360		3.385.789						22.571
		30.036.723	151.119	29.251.322						634.281

Viza trezoreria

Conducatorul compartimentului
financiar- contabil

Conducatorul institutiei

[Signature]

[Signature]

[Signature]




SITUATIA FLUXURILOR DE TREZORERIE

30/09/2014

pag.: 1 - lei -

COD	DENUMIRE INDICATORI	Total	Casa in valuta	Alte disponibilitati
04002	1. Incasari	19.757.964	103.269	19.654.695
04003	2. Plati	19.744.342	103.269	19.641.073
04004	3. Numerar net din activitatea operationala (rd.02-rd.03)	13.622		13.622
04013	IV CRESTEREA (DESCRESTEREA) NETA DE NUMERAR SI ECHIVALENT DE NUMERAR (rd.04+rd.08+rd.12)	13.622		13.622
04014	V NUMERAR SI ECHIVALENT DE NUMERAR LA INCEPUTUL PERIOADEI	353.529		353.529
04017	VI NUMERAR SI ECHIVALENT DE NUMERAR LA FINELE PERIOADEI(rd.13+14+15-16)	367.151		367.151

Conducatorul institutiei



Conducatorul compartimentului
financiar- contabil





DISPONIBIL DIN MIJLOACE CU DESTINATIE SPECIALA

30/09/2014


- lei -

DENUMRE INDICATORI	COD	DISPONIBIL LA INCEPUTUL ANULUI	INCASARI	PLATI	DISPONIBIL LA SFARSITUL PERIOADEI
TOTAL (rd.02 la 15)	05001	89.318	36.033	55.054	70.297
- Sume primite ca donatii si sponsorizari (ct.5500101,ct.5500102/analitice distincte)	05002	19.318		19.318	
- Garantii materiale retinute gestionarilor conform Legii nr.22/1969 (ct.5500101,ct.5500102/analitice distincte)	05003	70.000	4.537	4.240	70.297
- Ajutor financiar in echivalent a 100 euro acordat cadrelor didactice invatamantul preuniversitar (ct.5500101,ct.5500102/analitice distincte)	05013		31.496	31.496	

Conducatorul institutiei,

Conducatorul compartimentului
financiar-contabil




Situatia unor indicatori referitori la protectia copilului
si a persoanelor cu handicap
30/09/2014

pag.: 1 - lei -

COD	DENUMIRE	NUMAR
08007	Asistenti personali pentru persoanele cu handicap	155
08008	Indemnizatii lunare alocate persoanelor cu handicap grav	254

Conducatorul institutiei



Conducatorul compartimentului
financiar- contabil

A handwritten signature in blue ink.

Situatia platilor efectuate si a sumelor declarate pentru cota-parte aferenta cheltuielilor finantate din FEN postaderare

30/09/2014

Pag.: 1 - lei -

Cod indicator	Denumirea programului cu finantare UE	Plati efectuate de la titlul 56	Plati efectuate pentru cota-parte FEN (alineata02)	03	04	05	06	07	08	09	din care:	
											Suma rezultate din nereguli decuse din sumele solicitate la rambursare aferente cheltuielilor efectuate in anul curent	Suma rezultate din nereguli aferente cheltuielilor efectuate in anul curent si ani precedenti
	A											
10001	Programe din Fondul European de Dezvoltare Regionala (FDR) (5601)	10.904.661	7.945.552		7.945.552	2.147.707	2.694.661	673.699	2.327.502	118.340	101.983	
10002	Programe din Fondul Social European (FSE) (560	14.271	12.539		12.539					14.271	12.539	
10015	Alte programe comunitare finantate in perioada 2007-2013 (5615)	963.489	555.437		555.437	549.238	6.199					
10040	Total (codul la 24)	11.882.421	8.513.528		8.513.528	2.696.945	2.700.860	673.699	2.327.502	132.611	114.522	

Conducatorul institutiei

Conducatorul compartimentului financiar-contabil



Situatia platilor efectuate si a sumelor declarate pentru cota-parte aferenta cheltuielilor finantate din FEN postaderare

30/09/2014

Pag.: 1 - lei -

Cod indicator	Denumirea programului cu finantare UE	Plati efectuate de la titlul 56	din care:		Sume in curs de solicitare la rambursare aferente cheltuielilor efectuate in anul curent	Sume solicitate la rambursare aferenta cheltuielilor efectuate in anul curent	Sume rambursate aferente cheltuielilor efectuate in anul curent	Sume neautorizate de management aferente cheltuielilor efectuate in anul curent	Prefinantare dedusa din sumele solicitate la rambursare aferente cheltuielilor efectuate in anul curent	Sume rezultate din nereguli aferente cheltuielilor efectuate in anul curent si ani precedenti	din care:	
			Plati efectuate pentru cota-parte FEN (alinea02)	02							03	04
14001	A	01										
14040	Program din Fondul European de Dezvoltare Regionala (FEDR) (5601) Total (co01 la 24)	6.576.312 6.576.312										

Conducatorul institutiei



Conducatorul compartimentului financiar- contabil




SITUATIA
platilor efectuate la titlul 56 "Proiecte cu finantare din fonduri externe nerambursabile (FEN) postaderare"
30/09/2014

Denumirea sursei de finantare	01	02	03	04	05	06	07	08	09	Pag: 1 - lei -	
										Bugetul institutiilor publice si activitatilor finantate integral sau partial din venituri proprii (s10)	Bugetul institutiilor publice si activitatilor finantate integral sau partial din venituri proprii (s20)
A									09	10	11
Titlul VIII Total cheltuieli		11.882.421							6.576.312		
Titlul I Cheltuieli de personal		546.586									
Titlul II Bunuri si servicii		1.665.315									
Titlul III Active nefinanciare		9.670.520							6.576.312		

Conducatorul compartimentului
financiar- contabil

Conducatorul institutiei



Situatia activelor si datoriilor institutiilor publice
din administratia locala
30/09/2014

pag.: 1 - lei

COD	DENUMIRE INDICATORI	Sold la inceputul anului	Sold la sfarsitul perioadei
18004	Numerar in lei in casieria institutiilor publice locale si ale institutiilor publice de subordonare locala,(ct.5310101)		151.119
18005	Disponibilitati in lei ale institutiilor publice locale si ale institutiilor publice de subordonare locala, la trezorerii (ct.5100000+5120101+5120501+5150101+5150103+5150500+5150600+5160101+5160301+5160302+5170101+5170301+5170302+5210100+5280000+5290201+5290301+5290400+5290901+5500101+ 5520000+5550101+5570101+5580101+5580201+5600101+5600300+5610100+5610300+5620100+5620300-7700000), din care:	771.992	12.674.069
18006	Fonduri externe nerambursabile preaderare	50.397	7.599
18008	Total (in baze cash) (rd.04+05)	771.992	12.825.188
18010	Total (in baze accrual)(rd.08+09)	771.992	12.825.188
18011	Excedentele cumulate ale bugetelor locale (ct.5210300)	19.334.433	15.948.644
18013	Total (in baze cash)(rd.11)	19.334.433	15.948.644
18015	Total (in baze accrual) (rd.13+14)	19.334.433	15.948.644
18022	Avansuri de trezorerie, acordate in lei (ct.5420100)	37.782	4.600
18023	Alte valori (ct.5320100+5320200+5320300+5320400+5320500+5320600+5320800)	394.048	404.050
18032	Disponibilitati ale institutiilor publice locale si ale institutiilor de subordonare locala la institutiile de credit rezidente (ct.5110101+5110102+5120102+5120402+5120502+5150102+ 5150202+5160102+5160202+5170102+5170202+5290202+5290302+5290902+5500102+5550102+5550202+5570202+5580102+5580302+5600102+5600103), din care:	353.529	367.151
18033	Fonduri externe nerambursabile preaderare	3.888	
18034	Fonduri externe nerambursabile postaderare	249.616	237.551
18036	Total (in baze cash) (rd.32+35)	353.529	367.151
18038	Total (in baze accrual) (rd.36+37)	353.529	367.151
18051	Disponibilitati ale institutiilor publice aflate la alti rezidenti (terti) (ct.4610109+4610209+2670108+2670208)	3.117.422	4.416.487
18052	Total (in baze cash) (rd.51)	3.117.422	4.416.487
18065	Avansuri de trezorerie, acordate (ct.5420100+5420200)		3.063
18131	Actiuni necotate detinute de autoritatile locale la operatorii economici (ct.2600200-2960102)(S11)	1.224.654	1.224.654
18134	Total (la valoarea contabila neta (la valoarea de intrare mai putin ajustarile cumulate pentru pierderea de valoare) (rd.131+132+133)	1.224.654	1.224.654
18157	Creante comerciale necurente legale de livrari de bunuri si servicii de catre autoritatile locale sau de institutii subordonate acestora (ct.4110201+4110208+4130200+4610201-4910200-4960200) Total (rd.158+159+160+164) din care:	37.826	37.826
18159	- de la operatori economici (S11),	37.826	37.826
18165	Creante comerciale curente legate de livrari de bunuri si servicii de catre autoritatile locale sau de institutii subordonate acestora(ct.2320000+2340000+4090101+4090102+4110101+4110108+4130100+4180000+4610101-4910100-4960100) Total(rd.166+167+168+172)din care de la:	2.593.825	955.734
18166	-de la gospodariile populatie (S14)	415.158	528.743
18167	-de la operatori economici (S11)	2.178.667	370.104
18168	-de la institutiile publice, din care: (rd.169+170+171)		56.887
18170	-Administratia locala (S1313)		56.887
18176	1.Creante ale bugetului local (ct.4640000-4970000). Total (rd.177+178+179+183),		

COD	DENUMIRE INDICATORI	Sold la inceputul anului	Sold la sfarsitul perioadei
	din care:	43.592.066	65.980.752
18177	- de la gospodariile populatie (S14)	6.157.672	7.793.302
18178	- de la operatori economici (S11)	37.434.394	58.187.450
18185	Total creante (rd.176+184)	43.592.066	65.980.752
18191	Sume de primit de la Autoritatea de Certificare / Autoritatile de Management / Agentiile de Plati - FONDURI EXTERNE NERAMBURSABILE POSTADERARE (ct.4580301)	15.871.426	10.271.899
18192	Sume de primit de la Autoritatea de Certificare / Autoritatile de Management / Agentiile de Plati - FONDURI DE LA BUGET (ct.4580302)		5.008.056
18203	1.Sume datorate tertilor reprezentand garantii si cautiumi aflate in conturile institutiilor publice (ct.4280101+4280201+4620101+4620109).Total (rd.204+205+206), din care:	410.996	192.546
18204	- salariatilor (S143)	70.000	70.297
18205	- operatorilor economici (S11)	340.996	122.249
18222	Imprumuturi pe baza de titluri pe termen scurt altele decat actiuni si produse financiare derivate emise de catre administratia locala si de institutiile de subordonare locala si de institutiile de subordonare locala (ct.5190109+1610100-1690100). Total(rd.223+224+225+226) din care achizitionate de:		1.106.300
18224	- Institutii de credit rezidente (S122)		458.229
18225	- Alti rezidenti (S123,S124,S125)		10.178
18226	- Nerezidenti (S21,S22)		637.893
18227	I.Total (la valoare nominala) rd.222		1.106.300
18229	Total (in baze accrual)(rd.227+228)		1.106.300
18241	Imprumuturi pe baza de titluri pe termen lung altele decat actiuni si produse financiare derivate emise de catre administratia locala si de institutiile de subordonare locala (ct.1610200-1690200). Total (rd.242+243+244+245), din care achizitionate de:	40.581.200	37.479.000
18243	- Institutii de credit rezidente(S122)	35.029.520	15.523.802
18244	- Alti rezidenti (S123,S124,S125)	5.551.680	344.807
18245	- Nerezidenti (S21,S22)		21.610.391
18246	I.Total (la valoare nominala)(rd.241)	40.581.200	37.479.000
182671	Sume primite din excedentul anului precedent pentru acoperirea golurilor temporare de casa si pentru finantarea cheltuielilor sectiunii de dezvoltare (ct.5190107)		3.408.360
18268	Total(in baze cash)(rd.262+266+267+267.1)		3.408.360
18275	Total (in baze accrual) (cash+dobanzi) (rd.268+274)		3.408.360
18286	Credite pe termen lung primite (contractate, garantate, asimilate,etc) de institutiile publice locale (ct.1620200+1630200+1670201+1670202+1670203+1670209).Total (rd.287+288+289+289.1) din care acordate de:	44.645.635	60.190.994
18287	- Institutii de credit rezidente (S122)	41.449.596	57.254.206
18288	- Alti rezidenti (S123,S124,S125)		2.936.788
18289	- Nerezidenti (S21,S22)	3.196.039	
18290	Total (in baze cash)(rd.286)	44.645.635	60.190.994
18312	Datorii comerciale necurente legale de livrari de bunuri si servicii (ct.4010200+4030200+4040200+4050200+4620201). Total (rd.313+314+318+319), din care catre:	895	44.240
18313	- Operatori economici (S11)	895	44.240
18320	Datorii comerciale curente legate de livrari de bunuri si servicii (ct.4010100+4030100+4040100+4050100+4080000+4190000+4620101). Total (rd.321+322+326+327) din care catre:	4.041.099	3.260.684

COD	DENUMIRE INDICATORI	Sold la inceputul anului	Sold la sfarsitul perioadei
18321	-Operatori economici (S11)	4.041.099	3.257.198
18322	-Instituti publice, din care:(rd.323+324+325)		3.486
18323	-Administratia centrala (S1311)		3.486
18331	Datoriile institutiilor publice din administratia locala catre bugete (ct.4420300+4310100+4310200+4310300+4310400+4310500+4310700+4370100+4370200+4370300+4420800+4440000+4460000+4480100)	3.174.911	3.694.269
18332	Salariile angajatilor (ct.4210000+4230000+4260000+4270100+4270300+4280101)	2.585.881	2.640.965
18333	Alte drepturi convenite altor categorii de persoane (ct.4260000+4270200+4270300+4290000+4380000)	209.302	234.994
18334	Datorii catre fondul de risc (ct.4620109+4620209)		370
18335	Total (rd.331+332+333+334)	5.970.094	6.570.598
18341	Avansuri primite de la Autoritatile de Certificare / Autoritatile de Management / Agentiile de Plati - FORNDURI EXTERNE NERAMBURSABILE POSTADERARE SI FONDURI DE LA BUGET(ct.4580501+4580502)	9.159.523	8.293.682
183421	Provizioane necurente (ct.1510201+1510202+1510203+1510204+1510208), din care:	10.601.788	17.585.102
183423	Provizioane necurente,constituite conform OUG71/2009 si OG17/2012 reprezentand drepturi salariale castigate in instanta (ct.1510203)	10.601.788	17.585.102
18343	Provizioane curente (ct.1510101+1510102+1510103+1510104+1510108), din care:		1.162.825
183432	Provizioane curente,constituite conform OUG71/2009 si OG17/2012 reprezentand drepturi salariale castigate in instanta (ct.1510103)		1.162.825

Conducatorul institutiei

Conducatorul compartimentului
financiar- contabil

A handwritten signature in blue ink.

Capi- tol	Sub- capi- tol	Pa- ra- graf	Gru- pa / Titlu	Ar- ti- col	Ali- ne- at	Denumire indicator	Prevederi bugetare anuale aprobaate la finele perioadei de raportare	Prevederi bugetare trimestriale cumulate	Drepturi constatate			Incasari realizate	Stingeri pe alte cai decat incasari	Drepturi constatate de incasat	
									Total, din care:	din anii precedenti	din anul curent				
A							1	2	3=4+5	4	5	6	7	8=3-6-7	
B															
						fizice	960.000	780.000	1.386.919	320.682	1.066.237	854.328		532.591	
0702	02	02				Impozit si taxa pe teren de la persoane juridice	1.106.000	906.000	2.094.307	1.081.852	1.012.455	642.106		1.452.201	
0702	03					Taxe judiciare de timbru si alte taxe de timbru	1.245.000	934.000	714.669	71.763	642.906	597.679		116.990	
1000	02					A4 IMPOZITE SI TAXE PE BUNURI SI SERVICII	46.632.630	39.508.500	43.325.908	4.158.521	39.167.387	38.634.593		4.691.315	
1102	02					SUME DEFALCATE DIN TVA	39.349.000	33.658.000	33.658.000		33.658.000	33.658.000			
						Sume defalcate din taxa pe valoarea adaugata pentru finantarea cheltuielilor descentralizate la nivelul comunelor, oraselor, municipiilor, sectoarelor si Municipiului Bucuresti	39.216.000	33.559.000	33.559.000		33.559.000	33.559.000			
1102	06					Sume defalcate din taxa pe valoarea adaugata pentru echilibrarea bugetelor locale	133.000	99.000	99.000		99.000	99.000			
1202						ALTE IMPOZITE SI TAXE GENERALE PE SI SERVICII	82.600	61.000	66.703	7.883	58.820	59.319		7.384	
1202	07					Taxe hoteliere	82.000	61.000	66.703	7.883	58.820	59.319		7.384	
1502	01					TAXE PE SERVICII SPECIFICE	10.000	7.500	17.288	431	16.857	16.946		342	
						Impozit pe spectacole	10.000	7.500	17.288	431	16.857	16.946		342	
1602						TAXE PE UTILIZAREA BUNURILOR, AUTORIZAREA UTILIZARII BUNURILOR SAU PE DESFASURAREA DE ACTIVITATI	7.191.630	5.782.000	9.583.917	4.150.207	5.433.710	4.900.328		4.683.589	
1602	02					Impozit pe mijloacele de transport	5.400.000	4.361.000	8.431.244	4.042.972	4.388.272	3.865.722		4.565.522	
						Impozit pe mijloacele de transport detinute de persoane fizice*)	2.911.000	2.411.000	4.335.562	1.615.788	2.719.774	2.312.586		2.022.976	

Capi- tol	Sub- capi- tol	Pa- ra- gra- ful	Ar- ti- col	Ali- ne- at	Denumire indicator	Prevederi		Prevederi bugetare trimestriale cumulate	Drepturi constatate			Incasari realizate	Stingeri pe alte cai decat incasari	Drepturi constatate de incasat	
						1	2		Total, din care:	4	5				6
A						3=4+5	4	5	6	7	8=3-6-7				
1602	02	02			B										
					Impozit pe mijloace de transport detinute persoane de juridice*)	2.489.000	1.950.000	4.095.682	2.427.184	1.668.498	1.553.136			2.542.546	
1602	03				Taxe si tarife pentru eliberarea de licente si autorizatii de functionare	1.061.000	861.000	714.099	91.880	622.219	598.173			115.926	
1602	50				Alte taxe pe utilizarea bunurilor, autorizarea utilizarii bunurilor sau pe desfasurare de activitati	730.630	560.000	438.574	15.355	423.219	436.433			2.141	
1800	02				A6. ALTE IMPOZITE SI TAXE FISCALE	111.000	81.000	204.591	59.949	144.642	120.265			84.326	
1802					ALTE IMPOZITE SI TAXE FISCALE	111.000	81.000	204.591	59.949	144.642	120.265			84.326	
	50				Alte impozite si taxe	111.000	81.000	204.591	59.949	144.642	120.265			84.326	
2900	02				C. VENITURI NEFISCALE	7.127.300	5.894.300	10.027.158	4.804.586	5.222.572	5.811.105			4.216.053	
3000					C1. VENITURI DIN PROPRIETATE	2.062.000	1.746.000	3.066.226	2.294.905	771.321	1.770.046			1.296.180	
3002					VENITURI DIN PROPRIETATE	2.061.000	1.745.000	3.066.223	2.294.905	771.318	1.770.043			1.296.180	
	05				Venituri din concesiuni si inchirieri	2.061.000	1.745.000	3.066.223	2.294.905	771.318	1.770.043			1.296.180	
					Alte venituri din concesiuni si inchirieri de catre institutiile publice	2.061.000	1.745.000	3.066.223	2.294.905	771.318	1.770.043			1.296.180	
3102					VENITURI DIN DOBANZI	1.000	1.000	3		3	3			2.919.873	
	03				Alte venituri din dobanzi	1.000	1.000	3		3	3			2.919.873	
3300	02				C2. VANZARI DE BUNURI SI SERVICII	5.065.300	4.148.300	6.960.932	2.509.681	4.451.251	4.041.059			304.553	
3302					VENITURI DIN PRESTARI DE SERVICII SI ALTE ACTIVITATI	1.909.000	1.728.000	1.486.170	215.517	1.270.653	1.181.617			304.553	
	08				Venituri din prestari de servicii	1.867.000	1.700.000	1.423.584	179.824	1.243.760	1.152.574			271.010	
	10				Contributia parintilor sau sustinatorilor legali pentru intretinerea copiilor in crese										
3302	12				Contributia persoanelor beneficiare	27.000	15.000	21.588		21.588	21.588				

Capi- tol	Sub- capi- tol	Pa- ra- graf	Gru- pa / Titlu	Ali- ne- at	Denumire indicator	Prevederi anuale aprobaate la finele perioadei de raportare		Prevederi bugetare trimestriale cumulate	Drepturi constatate			Incasari realizate	Stingeri pe alte cai decat incasari	Drepturi constatate de incasat	
						I	2		Total, din care: 3=4+5	4	5				6
					B										
					A										
3302	24				ale cantinelor de ajutor social	2.000	2.000	2.000	2.038		2.038				
					Taxe din activitati cadastrale si agricultura	8.000	6.000	5.417	5.417		5.417				
3302	28				Venituri din recuperarea cheltuielilor de judecata, imputatii si despagubiri	5.000	5.000	33.543	35.693		-2.150				33.543
3402					VENITURI DIN TAXE ADMINISTRATIVE, ELIBERARI PERMISE	627.000	480.000	463.549	463.549		463.549				1.542
3402	02				Taxe extrajudiciare de timbru	627.000	480.000	463.549	463.549		463.549				1.542
3502					AMENZI, PENALITATI SI CONFISCARI	2.055.000	1.560.000	4.128.333	2.102.427		2.026.906				2.471.021
					Venituri din amenzi si alte sanctiuni aplicate potrivit dispozitiilor legale	2.055.000	1.560.000	4.128.760	2.101.854		2.026.906				2.470.448
3502	01	02			Venituri din amenzi si alte sanctiuni aplicate de catre alte institutii de specialitate	2.055.000	1.560.000	4.128.760	2.101.854		2.026.906				2.470.448
3502	02				Penalitati pentru nedepunere sau depunere cu intarziere declaratiei de impozite si taxe			573	573						573
3602					DIVERSE VENITURI	375.000	281.000	781.588	191.737		589.851				142.757
					Taxe speciale	206.000	154.000	103.983	297		103.686				1.174
					Alte venituri	169.000	127.000	677.605	191.440		486.165				141.583
3702					TRANSFERURI VOLUNTARE, ALTELE DECAT SUBVENTIILE	99.300	99.300	100.292	100.292		100.292				
3702	01				Donatii si sponsorizari	99.300	99.300	100.292	100.292		100.292				
					Varsaminte din sectiunea de functionare pentru finantarea sectiunii de dezvoltare a bugetului local(cu semnul minus)	-13.236.060	-13.101.860	-12.550.000	-12.550.000		-12.550.000				

Capi- tol	Sub- capi- tol	Pa- ra- gra- f / Titlu	Ar- ti- col	Al- ne- at	Denumire indicator	Prevederi anuale aprobaate la finele perioadei de raportare	Prevederi bugetare trimestriale cumulate	Drepturi constatate			Incasari realizate	Stingeri pe alte cai decat incasari	Drepturi constatate de incasat
								Total, din care:	din anii precedenti	din anul curent			
A					B	1	2	3=4+5	4	5	6	7	8=3-6-7
					fonduri externe nerambursabile(FEN) postaderare	7.097.190	6.579.050	4.530.906		4.530.906	4.530.906		
4202	34				Subventii pentru acordarea ajutorului pentru incalzirea locuintei cu lemne, carbuni, combustibili petrolieri	1.180	1.180	1.176		1.176	1.176		
4202	41				Subventii de la bugetul de stat pentru finantarea sanatatii	44.400	33.300	36.390		36.390	36.390		
4202	62				Sume alocate din bugetul de stat afacerente corecțiilor financiare	2.962.060	2.962.060	2.962.056		2.962.056	2.962.056		
4502					SUME PRIMITE DE LA UE/ALTI DONATORI IN CONTUL PLATILOR EFECTUATE SI PREFINANTARI	26.069.890	21.379.690	5.674.795	80.583	5.594.212	5.674.795		
4502	01				Fondul european de Dezvoltare Regionala	22.015.960	17.613.350	5.668.596		5.668.596	5.668.596		
				01	Sume primite in contul platilor efectuate in anul curent	13.853.040	10.779.370	2.694.661		2.694.661	2.694.661		
4502	01			02	Sume primite in contul platilor efectuate in anii anteriori	7.872.290	6.543.350	2.683.305		2.683.305	2.683.305		
4502	01			03	Prefinantare	290.630	290.630	290.630		290.630	290.630		
				02	Fondul Social European	401.300	401.300						
				01	Sume primite in contul platilor efectuate in anul curent	110.400	110.400						
4502	02			02	Sume primite in contul platilor efectuate in anii anteriori	270.300	270.300						
4502	02			03	Prefinantare	20.600	20.600						
				15	Programe Comunitare finantate in perioada 2007-2013	3.652.630	3.365.040	6.199	80.583	-74.384	6.199	6.199	

Capi- tol	Sub- capi- tol	Pa- ra- graf	Gru- pa / Titlu col	Ali- ne- at	Denumire indicator	Prevederi anuale aprobaate la finele perioadei de raportare	Prevederi bugetare trimestriale cumulate	Drepturi constatate		Incasari realizate	Stingeri pe alte cai decat incasari	Drepturi constatate de incasat	
								Total, din care:	din anii precedenti				
					B	1	2	3-4+5	4	5	6	7	8-3-6-7
						3.652.630	3.365.040	6.199	80.583	-74.384	6.199		
4502	15	01			Sume primite in contul platilor efectuate in anul curent								

Conducatorul institutiei,



Conducatorul compartimentului
financiar-contabil




Capi- tol	Sub- capi- tol	Pa- ra- gra- ful / gra- ful	Al- ne- at	Denumire indicator	Prevederi anuale aprobaate la finele perioadei de raportare	Prevederi bugetare trimestriale cumulate	Drepturi constatate			Incasari realizate	Stingeri pe alte cai decat incasari	Drepturi constatate de incasat
							Total, din care:	din anii precedenti	din anul curent			
A				B	1	2	3=4+5	4	5	6	7	8=3-6-7
0702	01			fizice	960.000	780.000	1.386.919	320.682	1.066.237	854.328		532.591
	02			Impozit si taxa pe teren de la persoane juridice	1.106.000	906.000	2.094.307	1.081.852	1.012.455	642.106		1.452.201
	03			Taxe judiciare de timbru si alte taxe de timbru	1.245.000	934.000	714.669	71.763	642.906	597.679		116.990
1000	02			A4 IMPOZITE SI TAXE PE BUNURI SI SERVICII	46.632.630	39.508.500	43.325.908	4.158.521	39.167.387	38.634.593		4.691.315
1102	02			SUME DEFALCATE DIN TVA	39.349.000	33.658.000	33.658.000		33.658.000	33.658.000		
	06			Sume defalcate din taxa pe valoarea adaugata pentru finantarea cheltui- lilor descentralizate la nivelul comunelor,oraselor, municipiilor, sectoarelor si Municipiului Bucuresti	39.216.000	33.559.000	33.559.000		33.559.000	33.559.000		
				Sume defalcate din taxa pe valoarea adaugata pentru echilibrarea bugetelor locale	133.000	99.000	99.000		99.000	99.000		
1202				ALTE IMPOZITE SI TAXE GENERALE PE SI SERVICII	82.000	61.000	66.703	7.883	58.820	59.319		7.384
	07			Taxe hoteliere	82.000	61.000	66.703	7.883	58.820	59.319		7.384
1502	01			TAXE PE SERVICII SPECIFICE	10.000	7.500	17.288	431	16.857	16.946		342
				Impozit pe spectacole	10.000	7.500	17.288	431	16.857	16.946		342
1602				TAXE PE UTILIZAREA BUNURILOR, AUTORIZAREA UTILIZARII BUNURILOR SAU PE DESFASURAREA DE ACTIVITATI	7.191.630	5.782.000	9.583.917	4.150.207	5.433.710	4.900.328		4.683.589
	02			Impozit pe mijloacele de transport	5.400.000	4.361.000	8.431.244	4.042.972	4.388.272	3.865.722		4.565.522
	01			Impozit pe mijloacele de transport detinute de persoane fizice*)	2.911.000	2.411.000	4.335.562	1.615.788	2.719.774	2.312.586		2.022.976

Capi- tol	Sub- capi- tol	Pa- ra- gra- ful	Ar- ti- col	Ali- ne- at	Denumire indicator	Prevederi bugetare		Drepturi constatate			Incasari realizate	Stingeri pe alte cai decat incasari	Drepturi constatate de incasat				
						anuale la finele perioadei de raportare	1	2	Total, din care:	din anii precedenti				din anul curent	3=4+5	4	5
4100	02				B												
4200					IV. SUBVENTII	45.580	34.480	37.566			37.566	37.566					
4202					SUBVENTII DE LA ALTE NIVELE ALE ADMINISTRATIEI PUBLICE	45.580	34.480	37.566			37.566	37.566					
34					SUBVENTII DE LA BUGETUL DE STAT	45.580	34.480	37.566			37.566	37.566					
					Subventii pentru acordarea ajutorului pentru incalzirea locuintei cu lemne, carbuni, combustibili petrolieri	1.180	1.180	1.176			1.176	1.176					
41					Subventii de la bugetul de stat pentru finantarea sanatatii	44.400	33.300	36.390			36.390	36.390					

Conducatorul institutiei,

Conducatorul compartimentului
financiar-contabil



**CONTUL DE EXECUTIE AL BUGETULUI LOCAL - VENITURI
SECTIUNEA DE DEZVOLTARE
30/09/2014**

Capi- tol	Sub- capi- tol	Pa- ra- graf	Gru- pa / Titlu	Al- ne- at	Denumire indicator	Prevederi anuale aprobaate la finele perioadei de raportare	Prevederi bugetare trimestriale cumulate	Drepturi constatate			Incasari realizate	Stingeri pe alte cai decat incasari	Pag. 1 - lei-
								Total, din care:	din anii precedenti	din anul curent			
A					B	1	2	3=4+5	4	5	6	7	
0001	02				TOTAL VENITURI-BUGET LOCAL	51.254.910	45.812.370	30.478.643	80.583	30.398.060	30.471.544		7.099
0002					I. VENITURI CURENTE	13.236.060	13.101.860	12.550.000		12.550.000	12.550.000		
2900					C. VENITURI NEFISCALE	13.236.060	13.101.860	12.550.000		12.550.000	12.550.000		
3300					C2. VANZARI DE BUNURI SI SERVICII	13.236.060	13.101.860	12.550.000		12.550.000	12.550.000		
3702					TRANSFERURI VOLUNTARE, ALTELE DECAT SUBVENTIILE	13.236.060	13.101.860	12.550.000		12.550.000	12.550.000		
04					Varsaminte din sectiunea de functionare	13.236.060	13.101.860	12.550.000		12.550.000	12.550.000		
3900	02				II. VENITURI DIN CAPITAL	1.889.710	1.789.710	1.375.097		1.375.097	1.367.998		7.099
3902					VENITURI DIN VALORIFICAREA UNOR BUNURI	1.889.710	1.789.710	1.375.097		1.375.097	1.367.998		7.099
01					Venituri din valorificarea unor bunuri ale institutiilor publice	400	400	825		825	825		
03					Venituri din vanzarea locuintelor construite din fondurile statului	3.530	3.530	5.637		5.637	5.497		140
07					Venituri din vanzarea unor bunuri aparținând domeniului privat al statului sau al unitatilor administrative- teritoriale								
10					Depozite speciale pentru constructii de locuinte	258.030	258.030	265.822		265.822	261.804		4.018
4000	02				III OPERATIUNI FINANCIARE	1.627.750	1.527.750	1.102.813		1.102.813	1.099.872		2.941
4002					INCASARI DIN RAMBURSAREA IMPRUMUTURILOR ACORDATE			3.385.789		3.385.789	3.385.789		
14					Sume din excedentul bugetului local utilizate pentru finantarea cheltuielilor sectiunii de dezvoltare			3.385.789		3.385.789	3.385.789		
4100	02				IV. SUBVENTII	10.059.250	9.541.110	7.492.962		7.492.962	7.492.962		

Capi- tol	Sub- capi- tol	Pa- ra- graf	Gru- pa / Titlu	Ar- ti- col	Ali- ne- at	Denumire indicator	Prevederi anuale aprobaate la finele perioadei de raportare	Prevederi bugetare trimestriale cumulate	Drepturi constatate			Incasari realizate	Stingeri pe alte cai decat incasari	Drepturi constatate de incasat
									Total, din care:	din anii precedenti	din anul curent			
			A			B	1	2	3=4+5	4	5	6	7	8=3-6-7
4502						perioada 2007-2013	3.652.630	3.365.040	6.199	80.583	-74.384	6.199		
	01					Sume primite in contul platilor								
	01					efectuate in anul curent	3.652.630	3.365.040	6.199	80.583	-74.384	6.199		

Conducatorul Institutiei,

Conducatorul compartimentului
financiar-contabil

TOTAL JUDET

Pag. 1 - lei-

Capi- tol	Sub- capi- tol	Pa- ra- gra- ful graf	Ar- ti- col	Al- ne- at	Denumire indicator	Credite de angajament	Credite bugetare		Angajamente legale	Plati efectuate	Angajamente legale de platit	Cheltuieli efective	
							anuale aprobrate la finele perioadei de raportare	trimestriale definitive					
A					B	1	2	3	4	5	6	7-5-6	8
5002					TOTAL CHELTUIELI		172.556.370	145.973.370	157.123.227	157.123.227	103.798.634	53.324.593	182.341.411
5100	02				Partea I-a SERVICIIL PUBLICE GENERALE		17.872.060	15.126.830	15.490.865	15.490.865	10.935.995	4.554.870	11.750.610
5102	01				AUTORITATI PUBLICE SI ACTIUNI EXTERNE		11.567.300	9.806.160	9.672.306	9.672.306	7.061.319	2.610.987	7.857.965
					Autoritati executive si legislative		11.567.300	9.806.160	9.672.306	9.672.306	7.061.319	2.610.987	7.857.965
					Autoritati executive		11.567.300	9.806.160	9.672.306	9.672.306	7.061.319	2.610.987	7.857.965
5402	05				ALTE SERVICIIL PUBLICE GENERALE		1.360.170	1.120.670	1.126.027	1.126.027	758.895	367.132	777.211
					Fond de rezerva bugetara la dispozitia autoritatilor locale		50.000	50.000					
5402	10				Servicii publice comunitare de evidenta a persoanelor		558.470	455.970	490.950	490.950	304.614	186.336	318.490
5402	50				Alte servicii publice generale		751.700	614.700	635.077	635.077	454.281	180.796	458.721
5502					TRANZACTII PRIVIND DATORIA PUBLICA SI IMPRUMUTURI		4.944.590	4.200.000	4.692.532	4.692.532	3.115.781	1.576.751	3.115.434
6000	02				Partea II-a APARARE, ORDINE PUBLICA SI SIGURANTA NATIONALA		5.432.000	4.437.650	4.964.047	4.964.047	3.137.364	1.826.683	2.749.396
6102	03				ORDINE PUBLICA SI SIGURANTA NATIONALA		5.432.000	4.437.650	4.964.047	4.964.047	3.137.364	1.826.683	2.749.396
					Ordine publica		5.187.000	4.232.250	4.770.846	4.770.846	3.005.597	1.765.249	2.612.259
					Politie comunitara		5.187.000	4.232.250	4.770.846	4.770.846	3.005.597	1.765.249	2.612.259
					Protectie civila si protectia contra incendiilor (protectie civila noumilitara)		245.000	205.400	193.201	193.201	131.767	61.434	137.137
6500	02				Partea III-a CHELTUIELI SOCIAL-CULTURALE		86.978.370	75.902.410	80.502.469	80.502.469	55.908.119	24.594.350	120.669.282
6502	03				INVATAMANT		39.383.450	34.098.390	38.157.816	38.157.816	31.734.038	6.423.778	32.373.305
					Invatamant prescolar si primar		14.239.870	11.992.750	13.739.584	13.739.584	11.194.303	2.545.281	11.141.619
					Invatamant prescolar		8.067.470	6.535.470	7.668.582	7.668.582	6.074.446	1.594.136	6.023.423
					Invatamant primar		6.172.400	5.457.280	6.071.002	6.071.002	5.119.857	951.145	5.118.196

Capi- tol	Sub- capi- tol	Pa- ra- gra- ful graf	Ar- ti- col	Al- ne- at	Denumire indicator	Credite de angajament	Credite bugetare			Angajamente legale	Plati efectuate	Angajamente legale de platit	Cheltuieli efective
							anuale aprobat la finele perioadei de raportare	trimestriale definitive	3				
A					B	1	2	3	4	5	6	7=5-6	8
6502	04				Invatamant secundar		24.995.810	21.978.580	24.270.987	24.270.987	20.420.155	3.850.832	21.078.884
	01				Invatamant secundar inferior		10.573.330	9.249.340	10.403.332	10.403.332	8.750.444	1.652.888	9.015.379
	02				Invatamant secundar superior		13.748.510	12.114.420	13.383.659	13.383.659	11.277.075	2.106.584	11.610.444
	03				Invatamant profesional		673.970	614.820	483.996	483.996	392.636	91.360	453.061
	05				Invatamant postliceal		137.540	122.433	137.540	137.540	114.953	22.587	122.123
	50				Alte cheltuieli in domeniul invatamantului		10.210	4.627	9.705	9.705	4.627	5.078	30.679
6602					SANATATE		1.529.000	1.157.000	1.262.047	1.262.047	817.475	444.572	822.925
6702	08				Servicii de sanatate publica		1.529.000	1.157.000	1.262.047	1.262.047	817.475	444.572	822.925
	03				CULTURA, RECREERE SI RELIGIE		31.578.640	28.145.830	30.736.293	30.736.293	16.925.461	13.810.832	81.042.323
					Servicii culturale		19.543.190	17.343.190	19.516.147	19.516.147	9.050.430	10.465.717	75.154.272
	02				Biblioteci publice comunale, orasenesi, municipale								35.703.258
6702	03	12			Consolidarea si restaurarea monumentelor istorice		19.543.190	17.343.190	19.516.147	19.516.147	9.050.430	10.465.717	39.451.014
6702	05				Servicii recreative si sportive		2.680.790	2.360.790	2.487.483	2.487.483	861.459	1.626.024	236.233
	03				Intretinere gradini publice, parcuri zone verzi, baze sportive si de agrement		2.680.790	2.360.790	2.487.483	2.487.483	861.459	1.626.024	236.233
6702	06				Servicii religioase		236.450	236.450	235.000	235.000	235.000		235.000
	50				Alte servicii in domeniile culturii, recreerii si religiei		9.118.210	8.205.400	8.497.663	8.497.663	6.778.572	1.719.091	5.416.818
6802					ASIGURARI SI ASISTENTA SOCIALA		14.487.300	12.501.190	10.346.313	10.346.313	6.431.145	3.915.168	6.430.729
	04				Asistenta acordata persoanelor in varsta invaliditati		1.225.150	1.075.150	826.417	826.417	826.417		823.619
	05				Asistenta sociala in caz de boli si invaliditati		4.498.780	3.496.780	4.498.780	4.498.780	2.856.100	1.642.680	2.918.242
6802	05	02			Asistenta sociala in caz de invaliditate		4.498.780	3.496.780	4.498.780	4.498.780	2.856.100	1.642.680	2.918.242

Capi- tol	Sub- capi- tol	Pa- ra- gra- ful graf	Ar- ti- col	Ali- ne- at	Denumire indicator	Credite de angajament	Credite bugetare		Angajamente bugetare	Angajamente legale	Plati efectuate	Angajamente legale de plati de plati	Cheltuieli efective
							anuale aprobrate la finele perioadei de raportare	trimestriale definitive					
A					B	1	2	3	4	5	6	7=5-6	8
6802	06				Asistenta sociala pentru familie si copii		530.860	328.520	508.520	508.520	9.723	498.797	
6802	11				Crese		1.579.190	1.516.190	1.254.372	1.254.372	491.149	763.223	393.226
15					Prevenirea excluderii sociale		87.000	45.000	87.000	87.000	2.247	84.753	2.597
50	01				Ajutor social		87.000	45.000	87.000	87.000	2.247	84.753	2.597
6802	50				Alte cheltuieli in domeniul asigurarii si asistentei sociale		6.566.320	6.039.550	3.171.224	3.171.224	2.245.509	925.715	2.283.045
50	50				Alte cheltuieli in domeniul asistentei sociale		6.566.320	6.039.550	3.171.224	3.171.224	2.245.509	925.715	2.283.045
7000	02				Partea IV-a SERVICII SI DEZVOLTARE PUBLICA, LOCUINTE, MEDIU SI APE		35.940.510	28.439.790	30.890.677	30.890.677	19.391.064	11.499.613	16.254.209
7002					LOCUINTE, SERVICII SI DEZVOLTARE PUBLICA		33.307.100	26.246.080	29.481.593	29.481.593	18.659.731	10.821.862	16.024.017
03					Locuinte		2.257.930	2.012.930	2.070.960	2.070.960	1.193.528	877.432	483.277
05	01				Dezvoltarea sistemului de locuinte		2.257.930	2.012.930	2.070.960	2.070.960	1.193.528	877.432	483.277
06					Alimentare cu apa si amenajari hidrotehnice		135.730	125.730	80.730	80.730	5.332	75.398	151.727
50	01				Alimentare cu apa		135.730	125.730	80.730	80.730	5.332	75.398	151.727
7402					Iluminat public si electrificari rurale		2.629.600	1.999.600	2.629.600	2.629.600	202.626	2.426.974	
8000	02				Alte servicii in domeniile locuintelor, serviciilor si dezvoltarii comunale		28.283.840	22.107.820	24.700.303	24.700.303	17.258.245	7.442.058	15.389.013
8302					PROTECTIA MEDIULUI		2.633.410	2.193.710	1.409.084	1.409.084	731.333	677.751	230.192
8302	03				Reducerea si controlul poluarii		522.400	471.710	245.042	245.042	221.532	23.510	230.192
8302	06				Canalizarea si tratarea apelor reziduale		2.111.010	1.722.000	1.164.042	1.164.042	509.801	654.241	
8302	02				Partea V-a ACTIUNI ECONOMICE		26.333.430	22.066.690	25.275.169	25.275.169	14.426.092	10.849.077	30.917.914
8302	03				AGRICULTURA, SILVICULTURA, SI VANATOARE		475.000	382.500	412.580	412.580	252.542	160.038	260.467
8302	03				Agricultura		475.000	382.500	412.580	412.580	252.542	160.038	260.467

Capi- tol	Sub- capi- tol	Pa- ra- graf	Gru- pa / Titlu	Ar- ti- col	Al- ne- at	Denumire indicator	Credite de angajament	Credite bugetare			Angajamente legale	Plati efectuate	Angajamente legale de platit	Cheltuieli efective	
								anuale aprobat la finele perioadei de raportare	2	3					4
			A			B	1			3	4	5	6	7=5-6	8
8302	30					Alte cheltuieli in domeniul agriculturii		475.000	382.500	412.580	412.580	252.542	160.038	260.467	
8402						TRANSPORTURI		25.858.430	21.684.190	24.862.589	24.862.589	14.173.550	10.689.039	30.657.447	
	03					Transport rutier		7.559.480	5.763.740	6.563.639	6.563.639	2.270.813	4.292.826	18.754.710	
	03					Strazi		7.559.480	5.763.740	6.563.639	6.563.639	2.270.813	4.292.826	18.754.710	
	50					Alte cheltuieli in domeniul transporturilor		18.298.950	15.920.450	18.298.950	18.298.950	11.902.737	6.396.213	11.902.737	

TOTAL JUDET

Capi- tol	Sub- capi- tol	Pa- ra- graf	Ar- ti- col	Al- ne- at	Denumire indicator	Credite de angajament		Credite bugetare			Angajamente legale	Piati efectuate	Angajamente legale de platit	Cheltuieli efective
						1	2	3	4	5				
5002					B	1	2	3	4	5	6	7=5-6	8	
					TOTAL CHELTUIELI		172.556.370	145.973.370	157.123.227	157.123.227	103.798.634	53.324.593	182.341.411	
	01				CHELTUIELI CURENTE		149.558.500	127.953.800	134.044.469	134.044.469	95.826.964	38.217.505	174.497.598	
	10				TITLUL I CHELTUIELI DE PERSONAL		50.203.800	43.000.740	50.203.800	50.203.800	39.510.756	10.693.044	39.749.651	
	20				TITLUL II BUNURI SI SERVICII		41.054.720	34.032.030	31.007.853	31.007.853	24.437.753	6.570.100	24.105.125	
	30				TITLUL III DOBANZI		4.494.590	3.800.000	4.494.590	4.494.590	2.917.839	1.576.751	2.917.839	
	50				TITLUL V FONDURI DE REZERVA		50.000	50.000						
	51				TITLUL VI TRANSFERURI INTRE UNITATI ALE		1.040.000	890.000	703.000	703.000	703.000		703.000	
	55				ADMINISTRATIEI PUBLICE		22.478.150	19.447.150	21.175.715	21.175.715	14.274.984	6.900.731	14.290.181	
	56				TITLUL VII ALTE TRANSFERURI									
					TITLUL VIII PROIECTE CU FINANTARE DIN									
					FONDURI EXTERNE NERAMBURSABILE (FEN)									
					POSTADERARE		26.548.390	23.900.530	22.772.111	22.772.111	11.882.421	10.889.690	90.591.913	
	57				TITLUL VIII ASISTENTA SOCIALA		3.152.400	2.313.100	3.152.400	3.152.400	1.694.355	1.458.045	1.734.033	
	59				TITLUL IX ALTE CHELTUIELI		536.450	520.250	535.000	535.000	405.856	129.144	405.856	
	70				CHELTUIELI DE CAPITAL		20.150.230	16.274.480	20.150.230	20.150.230	6.149.442	14.000.788	7.843.813	
	71				TITLUL X ACTIVE NEFINANCIARE		20.150.230	16.274.480	20.150.230	20.150.230	6.149.442	14.000.788	7.843.813	
	79				OPERATIUNI FINANCIARE		3.102.200	1.995.900	3.102.200	3.102.200	1.995.900	1.106.300		
	81				TITLUL XIV RAMBURSARI DE CREDITE		3.102.200	1.995.900	3.102.200	3.102.200	1.995.900	1.106.300		
	84				PLATI EFECTUATE IN ANII PRECEDENTI SI									
					RECUPERATE IN ANUL CURENT		-254.560	-250.810	-173.672	-173.672				
	85				Titlul XVIII PLATI EFECTUATE IN ANII									
					PRECEDENTI SI RECUPERATE									
					IN ANUL CURENT		-254.560	-250.810	-173.672	-173.672				
5100	02				Partea I-a SERVICII PUBLICE GENERALE		17.872.060	15.126.830	15.490.865	15.490.865	10.935.995	4.554.870	11.750.610	
5102					AUTORITATI PUBLICE SI ACTIUNI EXTERNE		11.567.300	9.806.160	9.672.306	9.672.306	7.061.319	2.610.987	7.857.965	
					CHELTUIELI CURENTE		10.467.720	8.706.580	8.560.155	8.560.155	6.410.535	2.149.620	7.111.180	

Capi- tol	Pa- ra- graf	Ar- fi- col	Al- ne- at	Denumire indicator	Credite de angajament	Credite bugetare		Angajamente bugetare	Angajamente legale	Plati efectuate	Angajamente legale de platit	Cheltuieli efective
						anuale aprobrate la finele perioadei de raportare	trimestriale definitive					
A				B	1	2	3	4	5	6	7=5-6	8
	10			TITLUL I CHELTUIELI DE PERSONAL		5.735.460	4.651.000	5.735.460	5.735.460	3.799.848	1.935.612	3.865.873
	10	01		Cheltuieli salariale in bani		4.545.460	3.683.500	4.545.460	4.545.460	3.012.678	1.532.782	3.046.781
	10	01	01	Salarii de baza		3.895.460	3.191.000	3.895.460	3.895.460	2.697.533	1.197.927	2.740.197
	10	01	06	Alte sporuri		300.000	225.000	300.000	300.000	153.957	146.043	151.503
	10	01	12	Indemnizatii platite unor persoane din afara unitatii		200.000	150.000	200.000	200.000	112.300	87.700	111.982
	10	01	13	Indemnizatii de delegare		50.000	37.500	50.000	50.000	13.383	36.617	25.226
	10	01	30	Alte drepturi salariale in bani		100.000	80.000	100.000	100.000	35.505	64.495	17.873
	10	03		Contributii		1.190.000	967.500	1.190.000	1.190.000	787.170	402.830	819.092
	10	03	01	Contributii de asigurari sociale de stat		900.000	725.000	900.000	900.000	600.152	299.848	604.630
	10	03	02	Contributii de asigurari de somaj		30.000	22.500	30.000	30.000	14.427	15.573	14.533
	10	03	03	Contributii de asigurari sociale de sanatate		200.000	175.000	200.000	200.000	154.568	45.432	155.637
	10	03	04	Contributii de asigurari pentru accidente de munca si boli profesionale		10.000	7.500	10.000	10.000	4.329	5.671	4.364
	10	03	06	Contributii pentru concedii si indemnizatii		50.000	37.500	50.000	50.000	13.694	36.306	39.928
	20			TITLUL II BUNURI SI SERVICII		4.732.260	4.055.580	2.824.695	2.824.695	2.610.687	214.008	2.596.287
	20	01		Bunuri si servicii		1.610.000	1.283.000	843.276	843.276	770.025	73.251	772.085
	20	01	01	Furnituri de birou		100.000	75.000	57.445	57.445	52.676	4.769	56.871
	20	01	02	Material pentru curatenie		80.000	60.000	47.061	47.061	38.500	8.561	39.172
	20	01	03	Incalzit, iluminat si forta motrica		350.000	285.000	168.416	168.416	159.926	8.490	159.391
	20	01	04	Apa, canal si salubritate		70.000	55.000	38.149	38.149	38.149		40.296
	20	01	05	Carburanti si lubrifianti		90.000	75.000	53.742	53.742	52.574	1.168	49.723
	20	01	06	Piese de schimb		150.000	115.000	46.999	46.999	41.702	5.297	36.855

Capi- tol	Sub- capi- tol	Pa- ra- graf	Gru- pa / Titlu	Ar- ti- col	Alii- ne at	Denumire indicator	Credite de angajament	Credite bugetare		Angajamente bugetare	Angajamente legale	Plati efectuate	Angajamente legale de platit	Cheltuieli efective
								anuale aprobrate la finele perioadei de raportare	trimestriale definitive					
A						B	1	2	3	4	5	6	7=5-6	8
	20	01	08			Posta, telecomunicatii, radio, tv, internet		130.000	108.000	109.458	109.458	107.386	2.072	107.961
	20	01	09			Materiale si prestari de servicii cu caracter functional		90.000	70.000	49.940	49.940	46.136	3.804	43.963
	20	01	30			Alte bunuri si servicii pentru intretinere si functionare		550.000	440.000	272.066	272.066	232.976	39.090	237.853
	20	02				Reparatii curente		100.000	100.000	79.707	79.707	56.122	23.585	56.122
	20	05				Bunuri de natura obiectelor de inventar		50.000	37.500	24.138	24.138	24.138		
	20	05	30			Alte obiecte de inventar		50.000	37.500	24.138	24.138	24.138		
	20	06				Deplasari, detasari, transferari		513.650	513.650	345.442	345.442	345.442		322.566
	20	06	01			Deplasari interne, detasari, transferari		400.000	400.000	263.238	263.238	263.238		253.908
	20	06	02			Deplasari in strainatate		113.650	113.650	82.204	82.204	82.204		68.658
	20	11				Carti, publicatii si materiale documentare		120.000	100.000	94.230	94.230	73.899	20.331	70.098
	20	13				Pregatire profesionala		70.000	70.000	43.970	43.970	43.970		43.970
	20	30				Alte cheltuieli		2.268.610	1.951.450	1.393.932	1.393.932	1.297.091	96.841	1.331.446
	20	30	02			Protocol si reprezentare		20.000	18.000	15.784	15.784	13.488	2.296	16.467
	20	30	04			Chirii		170.000	130.000	94.001	94.001	94.001		94.001
	20	30	30			Alte cheltuieli cu bunuri si servicii		2.078.610	1.803.430	1.284.147	1.284.147	1.189.602	94.545	1.230.978
	56					TITLUL VIII PROIECTE CU FINANTARE DIN FONDURI EXTERNE NERAMBURSABILE (FEN)								
	56	01				POSTADERARE								649.020
						Programa din Fondul European de Dezvoltare Regionala (FEDR)								649.020
	56	01	02			Finantarea externa nerambursabila								649.020
	70					CHELTUIELI DE CAPITAL		1.124.900	1.124.900	1.124.900	1.124.900	663.533	461.367	746.785

Capi- fol	Sub- capi- fol	Pa- ra- graf	Gru- pa / Titlu col	Ar- fi- col	Ali- ne- at	Denumire indicator	Credite de angajament	Credite bugetare		Angajamente bugetare	Angajamente legale	Plati efectuate	Angajamente legale de platit	Cheltuieli efective
								anuale aprobat la finele perioadei de raportare	trimestriale definitive					
A						B	1	2	3	4	5	6	7=5-6	8
			71			TITLUL X ACTIVE NEFINANCIARE		1.124.900	1.124.900	1.124.900	1.124.900	663.533	461.367	746.785
			71	01		Active fixe		1.124.900	1.124.900	1.124.900	1.124.900	663.533	461.367	746.785
			71	01	01	Constructii								162.211
			71	01	02	Masini, echipamente si mijloace de transport		110.000	110.000	110.000	110.000	31.378	78.622	469.323
			71	01	03	Mobilier, aparatura birou si alte active corporale		368.000	368.000	368.000	368.000		368.000	24.780
			71	01	30	Alte active fixe (inclusiv reparatii capitale)		646.900	646.900	646.900	646.900	632.155	14.745	90.471
			84			PLATI EFECTUATE IN ANII PRECEDENTI SI RECUPERATE IN ANUL CURENT		-25.320	-25.320	-12.749	-12.749	-12.749		
			85			Titlul XVIII PLATI EFECTUATE IN ANII PRECEDENTI SI RECUPERATE IN ANUL CURENT								
			85	01		Plati efectuate in anii precedenti si recuperate in anul curent		-25.320	-25.320	-12.749	-12.749	-12.749		
			85	01	01	Plati efectuate in anii precedenti si recuperate in anul curent (SF)								
5402			01			ALTE SERVICII PUBLICE GENERALE		1.360.170	1.120.670	1.126.027	1.126.027	758.895	367.132	777.211
			10			CHELTUIELI CURENTE		1.364.000	1.124.500	1.127.860	1.127.860	760.728	367.132	777.211
			10	01		TITLUL I CHELTUIELI DE PERSONAL		1.032.000	818.500	1.032.000	1.032.000	664.868	367.132	679.172
			10	01		Cheltuieli salariale in bani		796.000	628.000	796.000	796.000	520.652	275.348	531.830
			10	01	01	Salarii de baza		698.300	543.300	698.300	698.300	468.046	230.254	471.608
			10	01	06	Alte sporuri		55.000	47.000	55.000	55.000	35.266	19.734	35.464
			10	01	12	Indemnizatii platite unor persoane din afara unitatii		700	700	700	700		700	

Capi- tol	Sub- capi- tol	Pa- ra- gra- ful	Gru- pa / Titlu	Ar- ti- col	Ali- ne- at	Denumire indicator	Credite de angajament	Credite bugetare			Angajamente legale	Plati efectuate	Angajamente legale de platit	Cheltuieli efective
								anuale aprobrate la finele perioadei de raportare	2	3				
A						B	1	2	3	4	5	6	7=5-6	8
	10	01	13			Indemnizatii de delegare		4.000	4.000	4.000	4.000		4.000	
	10	01	30			Alte drepturi salariale in bani		38.000	33.000	38.000	38.000	17.340	20.660	24.758
	10	03				Contributii		236.000	190.500	236.000	236.000	144.216	91.784	147.342
	10	03	01			Contributii de asigurari sociale de stat		172.000	134.000	172.000	172.000	109.479	62.521	111.811
	10	03	02			Contributii de asigurari de somaj		6.000	5.500	6.000	6.000	2.487	3.513	2.545
	10	03	03			Contributii de asigurari sociale de sanatate		44.000	37.000	44.000	44.000	27.074	16.926	27.655
	10	03	04			Contributii de asigurari pentru accidente de munca si boli profesionale		3.000	3.000	3.000	3.000	790	2.210	805
	10	03	06			Contributii pentru concedii si indemnizatii		11.000	11.000	11.000	11.000	4.386	6.614	4.526
	20					TITLUL II BUNURI SI SERVICII		282.000	256.000	282.000	282.000	95.860	95.860	97.376
	20	01				Bunuri si servicii		153.000	127.000	153.000	153.000	56.533	56.533	60.090
	20	01	01			Furnituri de birou		26.500	25.500	26.500	26.500	9.160	9.160	12.957
	20	01	02			Materiale pentru curatenie		5.500	4.500	5.500	5.500	1.036	1.036	1.036
	20	01	03			Incalzit, iluminat si forta motrica		56.000	44.000	56.000	56.000	21.889	21.889	21.400
	20	01	04			Apa, canal si salubritate		12.000	10.000	12.000	12.000	1.949	1.949	1.948
	20	01	08			Posta, telecomunicatii, radio, tv, internet		34.000	28.000	34.000	34.000	15.226	15.226	15.256
	20	01	30			Alte bunuri si servicii pentru intretinere si functionare		19.000	15.000	19.000	19.000	7.273	7.273	7.493
	20	05				Bunuri de natura obiectelor de inventar		10.000	10.000	10.000	10.000	2.076	2.076	2.076
	20	05	30			Alte obiecte de inventar		10.000	10.000	10.000	10.000	2.076	2.076	2.076
	20	06				Deplasari, detasari, transferari		86.000	86.000	86.000	86.000	29.145	29.145	29.180
	20	06	01			Deplasari interne, detasari, transferari		86.000	86.000	86.000	86.000	29.145	29.145	29.180

Capi- tol	Sub- capi- tol	Pa- ra- graf	Gru- pa / Titlu	Ar- ti- col	Al- ne- at	Denumire indicator	Credite de angajament	Credite bugetare		Angajamente legale de platit	Plati efectuate	Angajamente legale	Cheltuieli efective	
								anuale aprobrate la finele perioadei de raportare	trimestriale definitive					
A						B	1	2	3	4	5	6	7=5-6	8
			20	11		Carti, publicatii si materiale documentare		7.000	7.000	506	506	506	506	
			20	13		Pregatire profesionala		26.000	26.000	7.600	7.600	7.600	7.600	
			50	04		TITLUL V FONDURI DE REZERVA		50.000	50.000					
			50	04		Fond de rezerva bugetara la dispozitia autoritatilor locale		50.000	50.000					
			56			TITLUL VIII PROIECTE CU FINANTARE DIN FONDURI EXTERNE NERAMBURSABILE (FEN)								
			56	02		POSTADERARE							663	
			56	02		Programe din Fondul Social European (FSE)							663	
			56	02	02	Finantarea externa nerambursabila							663	
			84			PLATI EFECTUATE IN ANII PRECEDENTI SI RECUPERATE IN ANUL CURENT		-3.830	-3.830	-1.833	-1.833	-1.833		
			85			Titlul XVIII PLATI EFECTUATE IN ANII PRECEDENTI SI RECUPERATE IN ANUL CURENT		-3.830	-3.830	-1.833	-1.833	-1.833		
			85	01		Plati efectuate in anii precedenti si recuperate in anul curent		-3.830	-3.830	-1.833	-1.833	-1.833		
			85	01	01	Plati efectuate in anii precedenti si recuperate in anul curent (SF)		-3.830	-3.830	-1.833	-1.833	-1.833		
5502						TRANZACTII PRIVIND DATORIA PUBLICA SI IMPRUMUTURI		4.944.590	4.200.000	4.692.532	4.692.532	4.692.532	3.115.434	
			01			CHELTUIELI CURENTE		4.944.590	4.200.000	4.692.532	4.692.532	4.692.532	3.115.434	
			20			TITLUL II BUNURI SI SERVICII		450.000	400.000	197.942	197.942	197.942	197.942	
			20	24		Comisioane si alte costuri aferente imprumuturilor		450.000	400.000	197.942	197.942	197.942	197.942	

Capi- tol	Sub- capi- tol	Pa- ra- graf	Gru- pa / Titlu	Ar- ti- col	Ali- ne- at	Denumire indicator	Credite de angajament	Credite bugetare		Angajamente bugetare	Angajamente legale	Plati efectuate	Angajamente legale de platit	Cheltuieli efective
								anuale aprobrate la finele perioadei de raportare	trimestriale definitive					
A						B	1	2	3	4	5	6	7=5-6	8
			20	24	02	Comisioane si alte costuri aferente imprumuturilor interne		450.000	400.000	197.942	197.942	197.942		197.942
			30			TITLUL III DOBANZI		4.494.590	3.800.000	4.494.590	4.494.590	2.917.839	1.576.751	2.917.839
			30	01		Dobanzi aferente datoriei publice interne		4.494.590	3.800.000	4.494.590	4.494.590	2.917.839	1.576.751	2.917.839
			30	01	01	Dobanzi aferente datoriei publice interne directe		4.494.590	3.800.000	4.494.590	4.494.590	2.917.839	1.576.751	2.917.839
6000	02					Partea II-a APARARE, ORDINE PUBLICA SI SIGURANTA NATIONALA		5.432.000	4.437.650	4.964.047	4.964.047	3.137.364	1.826.683	2.749.396
6102			01			ORDINE PUBLICA SI SIGURANTA NATIONALA CHELTUIELI CURENTE		5.432.000	4.437.650	4.964.047	4.964.047	3.137.364	1.826.683	2.749.396
			10			TITLUL I CHELTUIELI DE PERSONAL		4.862.000	3.863.900	4.380.047	4.380.047	2.742.771	1.637.276	2.704.395
			10	01		Cheltuieli salariale in bani		3.945.000	3.045.250	3.945.000	3.945.000	2.311.142	1.633.858	2.326.004
			10	01	01	Salarii de baza		3.045.500	2.362.500	3.045.500	3.045.500	1.816.736	1.228.764	1.832.739
			10	01	06	Alte sporuri		2.542.000	1.978.750	2.542.000	2.542.000	1.566.578	975.422	1.570.183
			10	01	10	Fond pentru posturi ocupate prin cumul		276.000	214.500	276.000	276.000	173.193	102.807	170.480
			10	01	13	Indemnizatii de delegare		35.000	27.000	35.000	35.000	21.379	13.621	21.474
			10	01	30	Alte drepturi salariale in bani		10.500	10.500	10.500	10.500	13	10.487	13
			10	03		Contributii		182.000	131.750	182.000	182.000	55.573	126.427	70.589
			10	03	01	Contributii de asigurari sociale de stat		899.500	682.750	899.500	899.500	494.406	405.094	493.265
			10	03	02	Contributii de asigurari de somaj		665.000	503.750	665.000	665.000	370.281	294.719	373.577
			10	03	03	Contributii de asigurari sociale de sanatate		21.000	15.750	21.000	21.000	8.725	12.275	8.791
			10	03	04	Contributii de asigurari pentru accidente de munca si boli profesionale		171.000	128.250	171.000	171.000	92.105	78.895	92.920
			10	03	06	Contributii pentru concedii si		10.500	8.000	10.500	10.500	2.673	7.827	2.697

Capi- tol	Sub- capit- ol	Pa- ra- graf	Gru- pa / Titlu col	Ar- ti- col	Al- ne- at	Denumire indicator	Credite de angajament		Credite bugetare		Angajamente legale	Plati efectuate	Angajamente legale de platit	Cheltuieli efective						
							1	2	3	4					5	6	7=5-6	8		
																			anuale aprobrate la finele perioadei de raportare	trimestriale definitive
A						B	1		3		4		5		6		7=5-6		8	
20						indemnizatii		32.000	27.000	32.000	20.622	11.378	15.280							
20	01					TITLUL II BUNURI SI SERVICII		917.000	818.650	435.047	431.629	3.418	378.391							
20	01	01				Bunuri si servicii		437.500	353.650	236.880	233.462	3.418	247.870							
20	01	01	01			Furnituri de birou.		21.500	16.250	9.211	9.211		12.853							
20	01	01	02			Materiale pentru curatenie		9.000	6.500	4.999	4.999		4.999							
20	01	01	03			Incalzit, iluminat si forta motrica		60.000	53.000	30.626	28.084	2.542	26.895							
20	01	01	04			Apa, canal si salubritate		9.000	7.250	2.525	2.324	201	2.435							
20	01	01	05			Carburanti si lubrifianti		151.500	119.000	68.750	68.750		75.818							
20	01	01	06			Piese de schimb		92.000	76.500	66.881	66.458	423	67.499							
20	01	01	08			Posta, telecomunicatii, radio, tv, internet		27.500	20.650	18.661	18.409	232	18.407							
20	01	01	09			Materiale si prestari de servicii cu caracter functional		25.000	18.750	7.301	7.301		9.442							
20	01	30				Alte bunuri si servicii pentru intretinere si functionare		42.000	35.750	27.926	27.926		29.522							
20	02					Reparatii curente		65.000	65.000	70.331	70.331		2.685							
20	05					Bunuri de natura obiectelor de inventar		238.500	227.500	64.020	64.020		2.685							
20	05	01				Uniforme si echipament		116.000	111.500	6.311	6.311									
20	05	30				Alte obiecte de inventar		122.500	111.500	51.202	51.202		51.202							
20	06					Deplasari, detasari, transferari		65.000	65.000	51.202	51.202		51.202							
20	06	01				Deplasari interne, detasari, transferari		65.000	65.000	51.202	51.202		51.202							
20	11					Carti, publicatii si materiale documentare		2.000	2.000	196	196		196							
20	13					Pregatire profesionala		55.000	55.000	42.000	42.000		42.000							
20	14					Protectia muncii		3.000	3.000											
20	30					Alte cheltuieli		51.000	47.500	34.438	34.438		34.438							

Capi- toI	Pa- ra- graf	Gru- pa / Titlu col	Ar- ti- col	Ali- ne- at	Denumire indicator	Credite de angajament	Credite bugetare		Angajamente legale	Plati efectuate	Angajamente legale de platit	Cheltuieli efective	
							anuale aprobrate la finele perioadei de raportare	trimestriale definitive					
A					B	1	2	3	4	5	6	7=5-6	8
	10	01	10		Fond pentru posturi ocupate prin cumul		114.400	99.800	114.400	92.500	21.900	88.892	
	10	01	11		Fond aferent platii cu ora		1.515.350	1.241.830	1.515.350	1.167.735	347.615	1.123.697	
	10	01	13		Indemnizatii de delegare		2.400	1.900	2.400	442	1.958	442	
	10	01	30		Alte drepturi salariale in bani		274.160	255.980	274.160	184.837	89.323	134.884	
	10	03			Contributii		7.051.830	6.029.580	7.051.830	5.930.030	1.121.800	5.819.130	
	10	03	01		Contributii de asigurari sociale de stat		5.253.690	4.515.360	5.253.690	4.491.330	762.360	4.424.642	
	10	03	02		Contributii de asigurari de somaj		129.790	109.720	129.790	103.302	26.488	101.346	
	10	03	03		Contributii de asigurari sociale de sanatate		1.347.640	1.132.760	1.347.640	1.118.716	228.924	1.091.055	
	10	03	04		Contributii de asigurari pentru accidente de munca si boli profesionale		58.400	42.470	58.400	35.065	23.335	34.246	
	10	03	06		Contributii pentru concedii si indemnizatii		262.310	229.270	262.310	181.617	80.693	167.841	
	20				TITLUL II BUNURI SI SERVICII		6.570.050	5.121.150	5.471.330	3.863.926	1.607.404	3.661.196	
	20	01			Bunuri si servicii		4.517.330	3.562.270	4.187.708	2.942.650	1.245.058	2.939.580	
	20	01	01		Furnituri de birou		213.020	159.990	158.617	121.265	37.352	123.619	
	20	01	02		Materiale pentru curatenie		252.410	185.810	181.522	138.645	42.877	156.259	
	20	01	03		Incalzit, iluminat si forta motrica		2.425.430	1.920.310	2.424.630	1.647.575	777.055	1.651.743	
	20	01	04		Apa, canal si salubritate		570.100	444.970	570.100	363.947	186.153	366.698	
	20	01	05		Carburanti si lubrifianti		33.650	28.150	20.040	14.986	5.054	23.847	
	20	01	06		Piese de schimb		19.150	17.610	10.790	7.963	2.827	10.451	
	20	01	07		Transport		24.700	18.700	18.909	9.077	9.832	9.030	
	20	01	08		Posta, telecomunicatii, radio, tv, internet		229.460	173.650	226.560	136.331	90.229	131.250	
	20	01	09		Materiale si prestari de servicii cu								

Capi- tol	Sub- capi- tol	Pa- ra- graf	Gru- pa / Titlu col	Ar- ti- col	Alte ne- at	Denumire indicator	Credite de angajament	Credite bugetare		Angajamente bugetare	Angajamente legale	Plati efectuate	Angajamente legale de platit	Cheltuieli efective
								anuale aprobrate la finele perioadei de raportare	trimestriale definitive					
A						B	1	2	3	4	5	6	7-5-6	8
						caracter functional		170.190	126.720	129.957	129.957	89.386	40.371	80.539
20	01	30				Alte bunuri si servicii pentru intretinere si functionare		579.220	486.360	446.583	446.583	393.475	53.108	386.124
20	02					Reparatii curente		1.067.110	888.270	692.888	692.888	508.812	184.076	535.106
20	03	01				Hrana		1.170	1.170	1.170	1.170	1.170		1.170
20	03	01				Hrana pentru oameni		1.170	1.170	1.170	1.170	1.170		1.170
20	04					Medicamente si materiale sanitare		2.900	1.800	1.300	1.300	1.300	1.300	
20	04	01				Medicamente		900	800	300	300	300	300	
20	04	04				Dezinfectanti		2.000	1.000	1.000	1.000	1.000	1.000	
20	05					Bunuri de natura obiectelor de inventar		601.860	373.930	330.882	330.882	221.507	109.375	34.457
20	05	01				Uniforme si echipament		1.000	1.000	1.000	1.000	1.000	1.000	
20	05	03				Lenjerie si accesorii de pat		8.000	7.000	4.000	4.000	3.000	1.000	
20	05	30				Alte obiecte de inventar		592.860	365.930	325.882	325.882	217.507	108.375	34.457
20	06					Deplasari, detasari, transferari		29.200	26.160	21.356	21.356	19.325	2.031	6.623
20	06	01				Deplasari interne, detasari, transferari		13.200	10.160	5.356	5.356	3.428	1.928	3.104
20	06	02				Deplasari in strainatate		16.000	16.000	16.000	16.000	15.897	103	3.519
20	11					Carti, publicatii si materiale documentare		38.400	27.200	20.008	20.008	17.008	3.000	831
20	12					Consultanta si expertiza		1.000	1.000	7.500	7.500	1.500	6.000	1.500
20	13					Pregatire profesionala		11.100	10.350	26.500	26.500	14.977	11.523	14.977
20	14					Protectia muncii		32.250	23.700					
20	25					Cheltuieli judiciare si extrajudiciare derivate din acțiuni in reprezentarea intereselor statului, potrivit dispozitiilor legale		1.000	1.000	784	784	784	45.041	784
20	30					Alte cheltuieli		266.730	204.300	181.234	181.234	136.193		126.168

Capi- tol	Sub- cap- tol	Pa- ra- graf	Gru- pa / Titlu	Ar- ti- col	Al- ne- at	Denumire indicator	Credite de angajament	Credite bugetare		Angajamente bugetare	Angajamente legale	Plati efectuate	Angajamente legale de platit	Cheltuieli efective
								anuale aprobrate la finele perioadei de raportare	trimestriale definitive					
A						B	1	2	3	4	5	6	7=5-6	8
			20	30	03	Prime de asigurare non-viata		4.460	2.860	4.460	4.460	2.753	1.707	3.339
			20	30	30	Alte cheltuieli cu bunuri si servicii		262.270	201.440	176.774	176.774	133.440	43.334	122.829
			56			TITLUL VIII PROIECTE CU FINANTARE DIN FONDURI EXTERNE NERAMBURSABILE (FEN)								
						POSTADERARE								
			56	02		Programe din Fondul Social European (FSE)		145.280	145.280	14.271	14.271	14.271	414.960	14.865
			56	02	01	Finantarea nationala		145.280	145.280	14.271	14.271	14.271	414.960	14.865
			56	02	02	Finantarea externa nerambursabila		17.640	17.640	1.732	1.732	1.732	414.960	1.733
			57			TITLUL VIII ASISTENTA SOCIALA		127.640	127.640	12.539	12.539	12.539	129.144	13.132
			57	02		Ajutoare sociale		678.400	543.100	678.400	678.400	263.440	414.960	267.252
			57	02	02	Ajutoare sociale in natura		678.400	543.100	678.400	678.400	263.440	414.960	267.252
			59			TITLUL IX ALTE CHELTUIELI		678.400	543.100	678.400	678.400	263.440	414.960	267.252
			59	01		Burse		300.000	283.800	300.000	300.000	170.856	129.144	170.856
			70			CHELTUIELI DE CAPITAL		300.000	283.800	300.000	300.000	170.856	129.144	170.856
			71			TITLUL X ACTIVE NEFINANCIARE		259.000	259.000	259.000	259.000	56.379	202.621	731.835
			71	01		Active fixe		259.000	259.000	259.000	259.000	56.379	202.621	731.835
			71	01	01	Constructii		259.000	259.000	259.000	259.000	56.379	202.621	731.835
			71	01	02	Masini, echipamente si mijloace de transport		179.000	179.000	179.000	179.000	22.362	156.638	557.074
			71	01	03	Mobilier, aparatura biroica si alte active corporale								145.374
			71	01	30	Alte active fixe (inclusiv reparatii capitale)		80.000	80.000	80.000	80.000	34.017	45.983	26.762
			84			PLATI EFECTUATE IN ANII PRECEDENTI SI RECUPERATE IN ANUL CURENT								2.625
			85			Titlul XVIII PLATI EFECTUATE IN ANII								

Capi- tot	Sub- capi- tot	Pa- ra- graf	Gru- pa / Titlu col	Ar- ti- col	Al- ne- at	Denumire indicator	Credite de angajament	Credite bugetare		Angajamente bugetare	Angajamente legale	Plati efectuate	Angajamente legale de platit	Cheltuieli efective
								anuale aprobrate la finele perioadei de raportare	trimestriale definitive					
A			B			1	2	3	4	5	6	7-5-6	8	
	20					TITLUL II BUNURI SI SERVICII								
	20	01				Bunuri si servicii		304.000	99.000	31.560	31.560	31.560	7-5-6	27.015
	20	01	01			Furnituri de birou		26.000	21.000	14.048	14.048	14.048		14.048
	20	01	02			Materiale pentru curatenie		6.000	5.500	3.236	3.236	3.236		3.236
	20	01	09			Materiale si prestari de servicii cu caracter functional		2.000	2.000	1.858	1.858	1.858		1.858
	20	02				Reparatii curente		18.000	13.500	8.954	8.954	8.954		8.954
	20	04				Medicamente si materiale sanitare		10.000	10.000					
	20	04	01			Medicamente		45.000	45.000	11.138	11.138	11.138		11.138
	20	04	02			Materiale sanitare		25.000	25.000	4.951	4.951	4.951		4.951
	20	05				Bunuri de natura obiectelor de inventar		20.000	20.000	6.187	6.187	6.187		6.187
	20	05	30			Alte obiecte de inventar		15.000	15.000	4.545	4.545	4.545		4.545
	20	06				Deplasari, detasari, transferari		15.000	15.000	4.545	4.545	4.545		4.545
	20	06	01			Deplasari interne, detasari, transferari		2.000	2.000	93	93	93		93
	20	13				Pregatire profesionala		2.000	2.000	93	93	93		93
	20	30				Alte cheltuieli		5.000	5.000	1.520	1.520	1.520		1.520
	20	30	30			Alte cheltuieli cu bunuri si servicii		201.000	1.600	216	216	216		216
	70					CHELTUIELI DE CAPITAL		201.000	1.000	216	216	216		216
	71					TITLUL X ACTIVE NEFINANCIARE		110.000	110.000	110.000	110.000	110.000		110.000
	71	01				Active fixe		110.000	110.000	110.000	110.000	110.000		110.000
	71	01	02			Masini, echipamente si mijloace de transport		110.000	110.000	110.000	110.000	110.000		110.000
	71	01	30			Alte active fixe								
	84					(inclusiv reparatii capitale) PLATI EFECTUATE IN ANII PRECEDENTI SI RECUPERATE IN ANUL CURENT		110.000	110.000	110.000	110.000	110.000	110.000	6.069
								-15.000	-15.000	-9.513	-9.513	-9.513		6.069

Capi- tol	Sub- capi- tol	Pa- ra- graf	Gru- pa / Titlu	Ar- ti- col	Ali- ne- at	Denumire indicator	Credite de angajament	Credite bugetare		Angajamente legale	Plati efectuate	Angajamente legale de platit	Cheltuieli efective	
								anuale aprobrate la finele perioadei de raportare	trimestriale definitive					
A						B	I	2	3	4	5	6	7=5-6	8
			85			Titlul XVIII PLATI EFECTUATE IN ANII PRECEDENTI SI RECUPERATE IN ANUL CURENT								
			85	01		Plati efectuate in anii precedenti si recuperate in anul curent		-15.000	-15.000	-9.513	-9.513			
			85	01	01	Plati efectuate in anii precedenti si recuperate in anul curent (SF)		-15.000	-15.000	-9.513	-9.513			
6702			01			CULTURA, RECREERE SI RELIGIE CHELTUIELI CURENTE		31.578.640	28.145.830	30.736.293	16.925.461	13.810.832	81.042.323	
			10			TITLUL I CHELTUIELI DE PERSONAL		27.507.850	24.475.040	26.665.503	15.444.501	11.221.002	80.801.059	
			10	01		Cheltuieli salariale in bani		142.000	106.100	142.000	94.600	47.400	99.496	
			10	01	01	Salarii de baza		109.600	81.450	109.600	74.277	35.323	78.143	
			10	01	13	Indemnizatii de delegare		107.600	79.450	107.600	73.900	33.700	77.766	
			10	03		Contributii		2.000	2.000	2.000	377	1.623	377	
			10	03	01	Contributii de asigurari sociale de stat		32.400	24.650	32.400	20.323	12.077	21.353	
			10	03	02	Contributii de asigurari de somaj		23.000	17.250	23.000	15.373	7.627	16.153	
			10	03	03	Contributii de asigurari sociale de sanatate		700	700	700	371	329	405	
			10	03	04	Contributii de asigurari pentru accidente de munca si boli profesionale		6.800	5.100	6.800	3.841	2.959	4.036	
			10	03	06	Contributii pentru concedii si indemnizatii		400	400	400	112	288	117	
			20			TITLUL II BUNURI SI SERVICII		1.500	1.200	1.500	626	874	642	
			20	02		Reparatii curente		4.747.480	4.177.480	4.399.403	3.658.108	741.295	3.663.612	
			20	06		Deplasari, detasari, transferari		680.000	560.000	486.693	227.117	259.576	236.233	
								50.000	50.000	15.150	15.150		15.150	

Capi- tol	Sub- capi- tol	Pa- ra- graf	Gru- pa / Titlu	Ar- ti- col	Al- ne- at	Denumire indicator	Credite de angajament			Credite bugetare		Angajamente legale	Plati efectuate	Angajamente legale de platit	Cheltuieli efective
							1	2	3	anuale aprobate la finele perioadei de raportare	trimestriale definitive				
A						B									
	20	06	01			Deplasari interne, detasari, transferari		50.000	50.000	15.150	15.150		15.150		15.150
	20	13				Pregatire profesionala		8.000	8.000	2.410	2.410		2.410		2.410
	20	30				Alte cheltuieli		4.009.480	3.559.480	3.895.150	3.895.150		3.413.431	481.719	3.409.819
	20	30	30			Alte cheltuieli cu bunuri si servicii		4.009.480	3.559.480	3.895.150	3.895.150		3.413.431	481.719	3.409.819
	55					TITLUL VII ALTE TRANSFERURI		1.813.200	1.713.200	1.557.422	1.557.422		1.406.722	150.700	1.406.734
	55	01				A. Transferuri interne		1.813.200	1.713.200	1.557.422	1.557.422		1.406.722	150.700	1.406.734
	55	01	18			Alte transferuri curente interne		1.813.200	1.713.200	1.557.422	1.557.422		1.406.722	150.700	1.406.734
	56					TITLUL VIII PROIECTE CU FINANTARE DIN FONDURI EXTERNE NERAMBURSABILE (FEN)									
						POSTADERARE		20.568.720	18.241.810	20.331.678	20.331.678		10.050.071	10.281.607	75.396.217
	56	01				Programa din Fondul European de Dezvoltare Regionala (FEDR)		19.931.640	17.731.640	19.904.583	19.904.583		9.622.976	10.281.607	74.972.911
	56	01	01			Finantarea nationala		6.952.370	6.248.370	6.947.037	6.947.037		2.838.349	4.108.688	21.798.794
	56	01	02			Finantarea externa nerambursabila		12.937.770	11.441.770	12.916.060	12.916.060		6.743.203	6.172.857	52.846.958
	56	01	03			Cheltuieli neeligibile		41.500	41.500	41.486	41.486		41.424	62	327.159
	56	15				Alte programe comunitare finantate in perioada 2007-2013		637.080	510.170	427.095	427.095		427.095		423.306
	56	15	01			Finantare nationala		102.030	83.950	46.395	46.395		46.395		39.443
	56	15	02			Finantarea externa nerambursabila		372.840	301.060	275.167	275.167		275.167		280.776
	56	15	03			Cheltuieli neeligibile		162.210	125.160	105.533	105.533		105.533		103.087
	59					TITLUL IX ALTE CHELTUIELI		236.450	236.450	235.000	235.000		235.000		235.000
	59	12				Sustinerea cultelor		236.450	236.450	235.000	235.000		235.000		235.000
	70					CHELTUIELI DE CAPITAL		4.070.790	3.670.790	4.070.790	4.070.790		1.480.960	2.589.830	241.264
	71					TITLUL X ACTIVE NEFINANCIARE		4.070.790	3.670.790	4.070.790	4.070.790		1.480.960	2.589.830	241.264
	71	01				Active fixe		4.070.790	3.670.790	4.070.790	4.070.790		1.480.960	2.589.830	241.264
	71	01	01			Constructii		2.360.790	2.160.790	2.360.790	2.360.790		1.395.397	965.393	169.896

Capi- tol	Pa- ra- graf	Gru- pa / Titlu	Ar- ti- col	Ali- ne- at	Denumire indicator	Credite de angajament	Credite bugetare			Angajamente legale	Plati efectuate	Angajamente legale de platit	Cheltuieli efective
							anuale aprobrate la finele perioadei de raportare	trimestriale definitive					
A					B	1	2	3	4	5	6	7=5-6	8
		71	01	03	Mobilier, aparatura birou si alte active corporale		1.250.000	1.050.000	1.250.000	1.250.000		1.250.000	9.509
		71	01	30	Alte active fixe (inclusiv reparatii capitale)		460.000	460.000	460.000	460.000	85.563	374.437	61.859
6802					ASIGURARI SI ASISTENTA SOCIALA		14.487.300	12.501.190	10.346.313	10.346.313	6.431.145	3.915.168	6.430.729
		01			CHELTUIELI CURENTE		13.709.340	11.723.230	9.562.535	9.562.535	6.166.861	3.395.674	6.242.767
		10			TITLUL I CHELTUIELI DE PERSONAL		3.839.340	3.326.030	3.839.340	3.839.340	2.494.133	1.345.207	2.542.267
		10	01		Cheltuieli salariale in bani		2.950.700	2.549.050	2.950.700	2.950.700	1.955.800	994.900	1.993.921
		10	01	01	Salarii de baza		2.673.100	2.305.450	2.673.100	2.673.100	1.779.139	893.961	1.821.679
		10	01	06	Alte sporuri		70.000	64.000	70.000	70.000	44.349	25.651	45.107
		10	01	10	Fond pentru posturi ocupate prin cumul		130.500	108.000	130.500	130.500	86.557	43.943	84.101
		10	01	13	Indemnizatii de delegare		7.100	6.100	7.100	7.100		7.100	
		10	01	30	Alte drepturi salariale in bani		70.000	65.500	70.000	70.000	45.755	24.245	43.034
		10	03		Contributii		888.640	776.980	888.640	888.640	538.333	350.307	548.346
		10	03	01	Contributii de asigurari sociale de stat		649.400	570.800	649.400	649.400	407.394	242.006	415.094
		10	03	02	Contributii de asigurari de somaj		23.160	19.120	23.160	23.160	9.347	13.813	9.550
		10	03	03	Contributii de asigurari sociale de sanatate		161.600	140.200	161.600	161.600	101.702	59.898	103.685
		10	03	04	Contributii de asigurari pentru accidente de munca si boli profesionale		11.120	9.590	11.120	11.120	3.027	8.093	3.071
		10	03	06	Contributii pentru concedii si indemnizatii		43.360	37.270	43.360	43.360	16.863	26.497	16.946
		20			TITLUL II BUNURI SI SERVICII		1.377.430	1.286.970	530.317	530.317	365.550	164.767	268.794
		20	01		Bunuri si servicii		388.680	368.220	181.447	181.447	121.585	59.862	118.670
		20	01	01	Furnituri de birou		27.880	25.160	16.656	16.656	11.690	4.966	12.027

Capi- tol	Sub- capi- tol	Pa- ra- graf	Gru- pa / Titlu	Ar- ti- col	Ali- at	Denumire indicator	Credite de angajament	Credite bugetare		Angajamente legale de platit	Plati efectuate	Angajamente legale de platit	Cheltuieli efective	
								anuale aprobrate la finele perioadei de raportare	trimestriale definitive					
A						B	1	2	3	4	5	6	7=5-6	8
			20	01	02	Materiale pentru curatenie		14.440	12.080	8.786	8.786	8.786	5.958	
			20	01	03	Incalzit, iluminat si forta motrica		123.800	116.350	98.242	98.242	98.242	64.787	
			20	01	04	Apa, canal si salubritate		20.360	18.270	11.984	11.984	11.984	8.385	
			20	01	05	Carburanti si lubrifianti		16.000	15.000	6.261	6.261	6.261	8.611	
			20	01	06	Piese de schimb		9.000	8.000	2.647	2.647	2.647	2.845	
			20	01	07	Transport		12.000	11.000	12.000	12.000	12.000		
			20	01	08	Posta, telecomunicatii, radio, tv, internet		10.920	10.440	5.460	5.460	5.460	2.863	
			20	01	09	Materiale si prestari de servicii cu caracter functional		7.000	7.000	3.003	3.003	3.003	3.088	
			20	01	30	Alte bunuri si servicii pentru intretinere si functionare		147.280	144.920	16.408	16.408	16.408	13.163	
			20	02		Reparatii curente		85.000	85.000	23.287	23.287	23.287	23.287	
			20	03		Hrana		310.000	270.000	197.666	197.666	197.666	92.761	
			20	03	01	Hrana pentru oameni		310.000	270.000	197.666	197.666	197.666	92.761	
			20	04		Medicamente si materiale sanitare		8.000	8.000	1.038	1.038	1.038	932	
			20	04	01	Medicamente		4.000	4.000	520	520	520	394	
			20	04	02	Materiale sanitare		4.000	4.000	518	518	518	538	
			20	05		Bunuri de natura obiectelor de inventar		163.280	171.280	98.000	98.000	98.000	2.494	
			20	05	30	Alte obiecte de inventar		163.280	171.280	98.000	98.000	98.000	2.494	
			20	06		Deplasari, detasari, transferari		60.400	60.400	13.011	13.011	13.011	13.011	
			20	06	01	Deplasari interne, detasari, transferari		60.400	60.400	13.011	13.011	13.011	13.011	
			20	11		Carti, publicatii si materiale documentare		7.000	7.000	392	392	392	392	
			20	13		Pregatire profesionala		35.000	29.000	3.600	3.600	3.600	3.600	
			20	30		Alte cheltuieli		320.070	288.070	11.876	11.876	11.876	11.876	

Capi- tol	Sub- capi- tol	Pa- ra- graf	Gru- pa / Titlu	Ar- ti- col	Ali- ne- at	Denumire indicator	Credite de angajament	Credite bugetare		Angajamente bugetare	Angajamente legale	Plati efectuate	Angajamente legale de platit	Cheltuieli efective
								anuale aprobrate la finele perioadei de raportare	trimestriale definitive					
A						B	1	2	3	4	5	6	7=5-6	8
	20	30	04			Chirii		23.000	23.000	11.876	11.876	11.876		11.876
	20	30	30			Alte cheltuieli cu bunuri si servicii		297.070	265.070					
	51					TITLUL VI TRANSFERURI INTRE UNITATI ALE ADMINISTRATIEI PUBLICE								
	51	01				Transferuri curente		1.040.000	890.000	703.000	703.000	703.000	703.000	703.000
	51	01	01			Transferuri catre institutiile publice		1.000.000	850.000	703.000	703.000	703.000	703.000	703.000
	51	02				Transferuri de capital		1.000.000	850.000	703.000	703.000	703.000	703.000	703.000
	51	02	29			Alte transferuri de capital catre institutiile publice		40.000	40.000					
	55					TITLUL VII ALTE TRANSFERURI								
	55	01				A. Transferuri interne		1.460.000	1.134.000	1.289.343	1.289.343	945.525	343.818	960.710
	55	01	18			Alte transferuri curente interne		1.460.000	1.134.000	1.289.343	1.289.343	945.525	343.818	960.710
	56					TITLUL VIII PROIECTE CU FINANTARE DIN FONDURI EXTERNE NERAMBURSABILE (FEN)								
	56	01				POSTADERARE								
	56	01				Programe din Fondul European de Dezvoltare Regionala (FEDR)		3.518.570	3.316.230	726.535	726.535	227.738	498.797	301.215
	56	01	01			Finantarea nationala		100.150	100.150	100.130	100.130	100.130	100.130	107.332
	56	01	02			Finantarea externa nerambursabila		34.010	34.010	34.007	34.007	34.007	34.007	34.007
	56	02				Programe din Fondul Social European (FSE)								
	56	02	02			Finantarea externa nerambursabila		66.140	66.140	66.123	66.123	66.123	66.123	73.325
	56	15				Alte programe comunitare finantate in perioada 2007-2013								7.469
	56	15	01			Finantare nationala		3.418.420	3.216.080	626.405	626.405	127.608	498.797	186.414
	56	15	02			Finantarea externa nerambursabila		494.290	399.870	149.009	149.009	3.573	145.436	425
	56	15	03			Cheltuieli neeligibile		2.807.150	2.729.230	438.398	438.398	85.037	353.361	132.128
	56	15	03					116.980	86.980	38.998	38.998	38.998	38.998	53.861

Capi- tol	Sub- capi- tol	Pa- ra- graf	Gru- pa / Titlu	Ar- ti- col	Al- ne- at	Denumire indicator	Credite de angajament		Credite bugetare			Angajamente legale	Plati efectuate	Angajamente legale de platit	Cheltuieli efective
							1	2	anuale aprobrate la finele perioadei de raportare	trimestriale definitive	3				
			A			B	1	2	3	4	5	6	7=5-6	8	
			57			TITLUL VIII ASISTENTA SOCIALA									
			57	02		Ajutoare sociale		2.474.000	1.770.000	2.474.000	2.474.000	1.430.915	1.043.085	1.466.781	
			57	02	01	Ajutoare sociale in numerar		2.474.000	1.770.000	2.474.000	2.474.000	1.430.915	1.043.085	1.466.781	
			70			CHELTUIELI DE CAPITAL		2.474.000	1.770.000	2.474.000	2.474.000	1.430.915	1.043.085	1.466.781	
			71			TITLUL X ACTIVE NEFINANCIARE		789.340	789.340	789.340	789.340	269.846	519.494	187.962	
			71	01		Active fixe		789.340	789.340	789.340	789.340	269.846	519.494	187.962	
			71	01	01	Constructii		789.340	789.340	789.340	789.340	269.846	519.494	187.962	
			71	01	02	Masini, echipamente si mijloace de transport		626.940	626.940	626.940	626.940	133.896	493.044	184.547	
			71	01	03	Mobilier, aparatura biroutica si alte active corporale									152
			71	01	30	Alte active fixe									3.263
			84			(inclusiv reparatii capitale) PLATI EFECTUATE IN ANII PRECEDENTI SI RECUPERATE IN ANUL CURENT		162.400	162.400	162.400	162.400	135.950	26.450		
			85			Titlul XVIII PLATI EFECTUATE IN ANII PRECEDENTI SI RECUPERATE IN ANUL CURENT		-11.380	-11.380	-5.562	-5.562	-5.562			
			85	01		Plati efectuate in anii precedenti si recuperate in anul curent		-11.380	-11.380	-5.562	-5.562	-5.562			
			85	01	01	Plati efectuate in anii precedenti si recuperate in anul curent (SF)		-11.380	-11.380	-5.562	-5.562	-5.562			
7000	02					Partea IV-a SERVICII SI DEZVOLTARE PUBLICA, LOCUINTE, MEDIU SI APE LOCUINTE, SERVICII SI DEZVOLTARE PUBLICA CHELTUIELI CURENTE		35.940.510	28.439.790	30.890.677	30.890.677	19.391.064	11.499.613	16.254.209	
7002								33.307.100	26.246.080	29.481.593	29.481.593	18.659.731	10.821.862	16.024.017	
								22.459.550	18.494.830	18.597.143	18.597.143	14.021.338	4.575.805	14.322.979	

Capi- tol	Sub- capi- tol	Pa- ra- graf	Gru- pa / Titlu	Ar- ti- col	Ali- ne- at	Denumire indicator	Credite de angajament	Credite bugetare		Angajamente legale	Plati efectuate	Angajamente legale de platit	Cheltuieli efective	
								anuale aprobrate la finele perioadei de raportare	trimestriale definitive					
A						B	1	2	3	4	5	6	7=5-6	8
						TITLUL I CHELTUIELI DE PERSONAL								
	10		10	01		Cheltuieli salariale in bani		2.451.000	1.928.000	2.451.000	1.651.424	799.576	1.672.283	
	10		10	01	01	Salarii de baza		1.900.000	1.483.000	1.900.000	1.289.439	610.561	1.310.269	
	10		10	01	06	Alte sporuri		1.659.000	1.265.000	1.659.000	1.148.758	510.242	1.154.705	
	10		10	01	10	Fond pentru posturi ocupate prin cumul		122.000	102.000	122.000	84.300	37.700	85.561	
	10		10	01	13	Indemnizatii de delegare		25.000	22.000	25.000	12.885	12.115	11.648	
	10		10	01	30	Alte drepturi salariale in bani		2.000	2.000	2.000		2.000		
	10		10	03		Contributii		92.000	92.000	92.000	43.496	48.504	58.355	
	10		10	03	01	Contributii de asigurari sociale de stat		551.000	445.000	551.000	361.985	189.015	362.014	
	10		10	03	02	Contributii de asigurari de somaj		391.000	312.000	391.000	270.540	120.460	274.674	
	10		10	03	03	Contributii de asigurari sociale de sanatate		11.000	11.000	11.000	6.298	4.702	6.401	
	10		10	03	04	Contributii de asigurari pentru accidente de munca si boli profesionale		108.000	85.000	108.000	67.053	40.947	68.136	
	10		10	03	06	Contributii pentru concedii si indemnizatii		7.000	7.000	7.000	1.954	5.046	1.985	
	20		20	01		TITLUL II BUNURI SI SERVICII								
	20		20	01	01	Bunuri si servicii		34.000	30.000	34.000	16.140	17.860	10.818	
	20		20	01	02	Furnituri de birou		19.509.500	16.143.200	15.881.889	12.162.660	3.719.229	12.114.869	
	20		20	01	02	Materiale pentru curatenie		18.240.200	14.911.900	15.557.212	11.889.525	3.667.687	11.989.524	
	20		20	01	03	Incalziti, iluminat si forta motrica		8.000	7.000	2.072	2.072	202	2.161	
	20		20	01	04	Apa, canal si salubritate		49.000	22.000	20.967	20.765	202	20.989	
	20		20	01	05	Carburanti si lubrifianti		630.000	570.000	233.785	233.785		231.953	
	20		20	01	08	Posta, telecomunicatii, radio, tv, internet		10.156.300	8.163.000	10.150.070	7.143.142	3.006.928	7.260.933	
	20		20	01	08			17.000	15.000	9.926	9.926		13.750	
	20		20	01	08			13.000	11.000	9.250	8.454	796	8.454	

Capi- tol	Sub- capi- tol	Pa- ra- graf	Gru- pa / Titlu	Ar- ti- col	Al- ne- at	Denumire indicator	Credite de angajament	Credite bugetare		Angajamente bugetare	Angajamente legale	Plati efectuate	Angajamente legale de platit	Cheltuieli efective	
								anuale aprobrate la finele perioadei de raportare	trimestriale definitive						
A							1	2	3	4	5	6	7-5-6	8	
						B									
			56 01 01			Finantarea nationala									333.970
			56 02			Programe din Fondul Social European (FSE)									3.305
			56 02 02			Finantarea externa nerambursabila									3.305
			56 15			Alte programe comunitare finantate in perioada 2007-2013		469.050	401.130	234.254	234.254	187.254	47.000	178.552	
			56 15 01			Finantare nationala		88.920	75.920	22.924	22.924	13.524	9.400	10.183	
			56 15 02			Finantarea externa nerambursabila		340.630	285.710	172.650	172.650	135.050	37.600	143.999	
			56 15 03			Cheltuieli neeligibile		39.500	39.500	38.680	38.680	38.680		24.370	
			70			CHELTUIELI DE CAPITAL		7.831.080	5.841.080	7.831.080	7.831.080	2.691.323	5.139.757	1.701.038	
			71			TITLUL X ACTIVE NEFINANCIARE		7.831.080	5.841.080	7.831.080	7.831.080	2.691.323	5.139.757	1.701.038	
			71 01			Active fixe		7.831.080	5.841.080	7.831.080	7.831.080	2.691.323	5.139.757	1.701.038	
			71 01 01			Constructii		6.750.070	5.110.070	6.750.070	6.750.070	2.545.829	4.204.241	1.471.570	
			71 01 02			Masini, echipamente si mijloace de transport								12.246	
			71 01 03			Mobilier, aparatura birou si alte active corporale		251.000	102.000	251.000	251.000	80.290	170.710	199.901	
			71 01 30			Alte active fixe (inclusiv reparatii capitale)								17.321	
			79			OPERATIUNI FINANCIARE		830.010	629.010	830.010	830.010	65.204	764.806		
			81			TITLUL XIV RAMBURSARI DE CREDITE		3.102.200	1.995.900	3.102.200	3.102.200	1.995.900	1.106.300		
			81 02			Rambursari de credite interne		3.102.200	1.995.900	3.102.200	3.102.200	1.995.900	1.106.300		
			81 02 05			Rambursari de credite aferente datoriei publice interne locale		3.102.200	1.995.900	3.102.200	3.102.200	1.995.900	1.106.300		
			84			PLATI EFECTUATE IN ANII PRECEDENTI SI RECUPERATE IN ANUL CURENT									
			85			Titlul XVIII PLATI EFECTUATE IN ANII		-85.730	-85.730	-48.830	-48.830	-48.830			

Capi- tol	Sub- capi- tol	Pa- ra- graf	Gru- pa / Titlu	Ar- ti- col	Al- ne- at	Denumire indicator	Credite de angajament	Credite bugetare		Angajamente legale	Plati efectuate	Angajamente legale de platit	Cheltuieli efective	
								anuale aprobrate la finele perioadei de raportare	trimestriale definitive					
A						B	1	2	3	4	5	6	7=5-6	8
						PRECEDENTI SI RECUPERATE IN ANUL CURENT								
		85	01			Plati efectuate in anii precedenti si recuperate in anul curent		-85.730	-85.730	-48.830	-48.830			
		85	01	01		Plati efectuate in anii precedenti si recuperate in anul curent (SF)		-5.250	-5.250	-5.616	-5.616			
		85	01	02		Plati efectuate in anii precedenti si recuperate in anul curent (SD)		-80.480	-80.480	-43.214	-43.214			
7402		01				PROTECTIA MEDIULUI		2.633.410	2.193.710	1.409.084	1.409.084	677.751	230.192	
		20				CHELTUIELI CURENTE		1.493.400	1.193.710	269.074	269.074	23.510	219.289	
		20	02			TITLUL II BUNURI SI SERVICII		140.000	110.000	24.032	24.032			
		20	02			Reparatii curente		95.000	65.000	24.032	24.032			
		20	30			Alte cheltuieli		45.000	45.000					
		20	30	30		Alte cheltuieli cu bunuri si servicii		45.000	45.000					
		55				TITLUL VII ALTE TRANSFERURI		876.000	657.000					
		55	01			A. Transferuri interne		876.000	657.000					
		55	01	42		Transferuri din bugetul local catre asociatiile de dezvoltare intercomuni- tare		876.000	657.000					
		56				TITLUL VIII PROIECTE CU FINANTARE DIN FONDURI EXTERNE NERAMBURSABILE (FEN)								
						POSTADBRARE		477.400	426.710	245.042	221.532	23.510	219.289	
		56	15			Alte programe comunitare finantate in perioada 2007-2013		477.400	426.710	245.042	221.532	23.510	219.289	
		56	15	01		Finantare nationala		79.350	74.480	30.528	23.718	6.810	23.779	
		56	15	02		Finantarea externa nerambursabila		218.440	203.820	76.883	60.183	16.700	66.717	

Capi- tol	Sub- capi- tol	Pa- ra- graf	Gru- pa / Titlu	Ar- ti- col	Ali- at	Denumire indicator	Credite de angajament	Credite bugetare		Angajamente legale	Plati efectuate	Angajamente legale de plati	Cheltuieli efective		
								anuale aprobat la finele perioadei de raportare	trimestriale definitive						
A				B				1	2	3	4	5	6	7=5-6	8
			56	15	03	Cheltuieli necizibile		179.610	148.410	137.631	137.631		128.793		
			70			CHELTUIELI DE CAPITAL		1.140.010	1.000.000	1.140.010	1.140.010	654.241	10.903		
			71			TITLUL X ACTIVE NEFINANCIARE		1.140.010	1.000.000	1.140.010	1.140.010	654.241	10.903		
			71	01		Active fixe		1.140.010	1.000.000	1.140.010	1.140.010	654.241	10.903		
			71	01	01	Constructii		700.000	700.000	700.000	485.769	214.231			
			71	01	02	Masini, echipamente si mijloace de transport					485.769				
			71	01	03	Mobilier, aparatura biroutica si alte active corporale							5.657		
			71	01	30	Alte active fixe (inclusiv reparatii capitale)		440.010	300.000	440.010	440.010	440.010	3.370		
8000	02					Partea V-a ACTIUNI ECONOMICE		26.333.430	22.066.690	25.275.169	14.426.092	10.849.077	30.917.914		
8302						AGRICULTURA, SILVICULTURA, SI VANATOARE									
			01			CHELTUIELI CURENTE		475.000	382.500	412.580	252.542	160.038	260.467		
			10			TITLUL I CHELTUIELI DE PERSONAL		475.000	382.500	412.580	252.542	160.038	260.467		
			10	01		Cheltuieli salariale in bani		400.000	318.500	400.000	239.962	160.038	247.414		
			10	01	01	Salarii de baza		306.000	240.000	306.000	188.174	117.826	194.109		
			10	01	06	Alte sporuri		251.000	195.000	251.000	159.218	91.782	158.200		
			10	01	13	Indemnizatii de delegare		24.000	19.000	24.000	11.871	12.129	11.670		
			10	01	30	Alte drepturi salariale in bani		1.000	1.000	1.000		1.000			
			10	03		Contributii		30.000	25.000	30.000	17.085	12.915	24.239		
			10	03	01	Contributii de asigurari sociale de stat		94.000	78.500	94.000	51.788	42.212	53.305		
			10	03	02	Contributii de asigurari de somaj		65.000	53.000	65.000	39.021	25.979	40.300		
			10	03	03	Contributii de asigurari sociale de		3.000	2.500	3.000	941	2.059	971		

Capi- tol	Sub- capi- tol	Pa- ra- graf	Gru- pa / Titlu	Ar- ti- col	Ali- ne- at	Denumire indicator	Credite de angajament	Credite bugetare		Angajamente legale de platit	Plati efectuate	Angajamente legale	Cheltuieli efective	
								anuale aprobrate la finele perioadei de raportare	trimestriale definitive					
A						B	1	2	3	4	5	6	7=5-6	8
						sanatate		18.000	15.000	18.000	9.786	18.000	10.094	
	10	03	04			Contributii de asigurari pentru accidente de munca si boli profesionale		2.000	2.000	2.000	281	2.000	290	
	10	03	06			Contributii pentru concedii si indemnizatii		6.000	6.000	6.000	1.759	6.000	1.650	
	20					TITLUL II BUNURI SI SERVICII		75.000	64.000	12.580	12.580	12.580	13.053	
	20	01				Bunuri si servicii		55.000	44.000	2.630	2.630	2.630	2.610	
	20	01	30			Alte bunuri si servicii pentru intretinere si functionare		55.000	44.000	2.630	2.630	2.630	2.610	
	20	05				Bunuri de natura obiectelor de inventar		1.000	1.000					
	20	05	30			Alte obiecte de inventar		1.000	1.000					
	20	06				Deplasari, detasari, transferari		12.000	12.000	7.570	7.570	7.570	8.063	
	20	06	01			Deplasari interne, detasari, transferari		12.000	12.000	7.570	7.570	7.570	8.063	
	20	13				Pregatire profesionala		7.000	7.000	2.380	2.380	2.380	2.380	
8402						TRANSPORTURI		25.858.430	21.684.190	24.862.589	14.173.550	24.862.589	30.657.447	
	01					CHELTUIELI CURENTE		21.618.320	18.789.820	20.622.479	14.067.511	20.622.479	26.484.491	
	20					TITLUL II BUNURI SI SERVICII		1.950.000	1.500.000	1.103.198	983.219	1.103.198	1.086.937	
	20	02				Reparatii curente		1.950.000	1.500.000	1.103.198	983.219	1.103.198	1.086.937	
	55					TITLUL VII ALTE TRANSFERURI		18.298.950	15.920.450	18.298.950	11.902.737	18.298.950	11.902.737	
	55	01				A. Transferuri interne		18.298.950	15.920.450	18.298.950	11.902.737	18.298.950	11.902.737	
	55	01	42			Transferuri din bugetul local catre asociatiile de dezvoltare intercomuni- tate		18.298.950	15.920.450	18.298.950	11.902.737	18.298.950	11.902.737	
	56					TITLUL VIII PROIECTE CU FINANTARE DIN FONDURI EXTERNE NERAMBURSABILE (FEN) POSTADERARE								
								1.369.370	1.369.370	1.220.331	1.181.555	1.220.331	13.494.817	

Capi- tol	Sub- capi- tol	Pa- ra- graf	Gru- pa / Titlu	Ar- ti- col	Al- ne- at	Denumire indicator	Credite de angajament	Credite bugetare		Angajamente legale	Piati efectuate	Angajamente legale de platit	Cheltuieli efective
								anuale aprobrate la finele perioadei de raportare	trimestriale definitive				
A		B		1	2	3	4	5	6	7=5-6	8		
	56	01				Programe din Fondul European de Dezvoltare Regionala (FEDR)	1.369.370	1.369.370	1.220.331	1.181.555	38.776	13.494.817	
	56	01	01			Finantarea nationala	45.320	45.320	40.056	39.382	674	3.775.978	
	56	01	02			Finantarea externa nerambursabila	1.304.250	1.304.250	1.160.475	1.136.226	24.249	9.295.390	
	56	01	03			Cheltuieli neeligibile	19.800	19.800	19.800	5.947	13.853	423.449	
	70					CHELTUIELI DE CAPITAL	4.240.110	2.894.370	4.240.110	106.039	4.134.071	4.172.956	
	71					TITLUL X ACTIVE NEFINANCIARE	4.240.110	2.894.370	4.240.110	106.039	4.134.071	4.172.956	
	71	01				Active fixe	3.496.050	2.603.310	3.496.050	106.039	3.390.011	4.172.956	
	71	01	01			Constructii	2.010.000	1.610.000	2.010.000	62.918	1.947.082	4.169.615	
	71	01	03			Mobilier, aparatura birou si alte active corporale						3.341	
	71	01	30			Alte active fixe (inclusiv reparatii capitale)	1.486.050	993.310	1.486.050	43.121	1.442.929		
	71	03				Reparatii capitale aferente activelor fixe	744.060	291.060	744.060		744.060		

Conducatorul institutiei,


Conducatorul compartimentului
financiar-contabil


TOTAL JUDET

CONTUL DE EXECUTIE AL BUGETULUI LOCAL - CHELTUIELI
SECTIUNEA DE FUNCTIONARE
30/09/2014

Pag. 1 - lei-

Capi- tot	Sub- capi- tot	Pa- ra- graf	Gru- pa / Titlu	Ar- ti- col	Ali- ne- at	Denumire indicator	Credite de angajament	Credite bugetare			Angajamente legale	Plati efectuate	Angajamente legale de platit	Cheltuieli efective
								anuale aprobrate la finele perioadei de raportare	trimestriale definitive					
A						B	1	2	3	4	5	6	7=5-6	8
5002						TOTAL CHELTUIELI		106.721.550	89.267.160	95.940.608	73.912.706	22.027.902	71.982.948	
	01					CHELTUIELI CURENTE		103.765.160	87.413.320	92.943.408	72.021.806	20.921.602	71.982.948	
	10					TITLUL I CHELTUIELI DE PERSONAL		50.203.800	43.000.740	50.203.800	39.510.756	10.693.044	39.749.651	
	20					TITLUL II BUNURI SI SERVICII		41.054.720	34.032.030	31.007.853	24.437.753	6.570.100	24.105.125	
	30					TITLUL III DOBANZI		4.494.590	3.800.000	4.494.590	2.917.839	1.576.751	2.917.839	
	50					TITLUL V FONDURI DE REZERVA		50.000	50.000					
	51					TITLUL VI TRANSFERURI INTRE UNITATI ALE								
						ADMINISTRATIEI PUBLICE		1.000.000	850.000	703.000	703.000		703.000	
	55					TITLUL VII ALTE TRANSFERURI		3.273.200	2.847.200	2.846.765	2.352.247	494.518	2.367.444	
	57					TITLUL VIII ASISTENTA SOCIALA		3.152.400	2.313.100	3.152.400	1.694.355	1.438.045	1.734.033	
	59					TITLUL IX ALTE CHELTUIELI		536.450	520.250	535.000	405.856	129.144	405.856	
	79					OPERATIUNI FINANCIARE		3.102.200	1.995.900	3.102.200	1.995.900	1.106.300		
	81					TITLUL XIV RAMBURSARI DE CREDITE		3.102.200	1.995.900	3.102.200	1.995.900	1.106.300		
	84					PLATI EFECTUATE IN ANII PRECEDENTI SI								
						RECUPERATE IN ANUL CURENT		-145.810	-142.060	-105.000	-105.000			
	85					Titlul XVIII PLATI EFECTUATE IN ANII								
						PRECEDENTI SI RECUPERATE								
						IN ANUL CURENT		-145.810	-142.060	-105.000	-105.000			
5100	02					Partea I-a SERVICII PUBLICE GENERALE		16.747.160	14.001.930	14.365.965	10.272.462	4.093.503	10.354.142	
5102						AUTORITATI PUBLICE SI ACTIUNI EXTERNE		10.442.400	8.681.260	8.547.406	6.397.786	2.149.620	6.462.160	
	01					CHELTUIELI CURENTE		10.467.720	8.706.580	8.560.155	6.410.535	2.149.620	6.462.160	
	10					TITLUL I CHELTUIELI DE PERSONAL		5.735.460	4.651.000	5.735.460	3.799.848	1.935.612	3.865.873	
	10	01				Cheltuieli salariale in bani		4.545.460	3.683.500	4.545.460	3.012.678	1.532.782	3.046.781	
	10	01	01			Salarii de baza		3.895.460	3.191.000	3.895.460	2.697.533	1.197.927	2.740.197	
	10	01	06			Alte sporuri		300.000	225.000	300.000	153.957	146.043	151.503	
	10	01	12			Indemnizatii platite unor persoane din								

Capi- tol	Sub- capi- tol	Pa- ra- graf	Gru- pa / Titlu	Ar- ti- col	Al- ne- at	Denumire indicator	Credite de angajament	Credite bugetare			Angajamente legale	Plati efectuate	Angajamente legale de platit	Cheltuieli efective
								anuale aprobrate la finele perioadei de raportare	2	3				
			A			B	1							
						intretinere si functionare								
			20	02		Reparatii curente		550.000	440.000	272.066	232.976	39.090	237.853	
			20	05		Bunuri de natura obiectelor de inventar		100.000	100.000	79.707	56.122	23.585	56.122	
			20	05	30	Alte obiecte de inventar		50.000	37.500	24.138	24.138			
			20	06		Deplasari, detasari, transferari		50.000	37.500	24.138	24.138			
			20	06	01	Deplasari interne, detasari, transferari		513.650	513.650	345.442	345.442		322.566	
			20	06	02	Deplasari in strainatate		400.000	400.000	263.238	263.238		253.908	
			20	11		Carti, publicatii si materiale documentare		113.650	113.650	82.204	82.204		68.658	
			20	13		Pregatire profesionala		120.000	100.000	94.230	73.899	20.331	70.098	
			20	30		Alte cheltuieli		70.000	70.000	43.970	43.970		43.970	
			20	30	02	Protocol si reprezentare		2.268.610	1.951.430	1.393.932	1.297.091	96.841	1.331.446	
			20	30	04	Chirii		20.000	18.000	15.784	13.488	2.296	16.467	
			20	30	30	Alte cheltuieli cu bunuri si servicii		170.000	130.000	94.001	94.001		94.001	
			84			PLATI EFECTUATE IN ANII PRECEDENTI SI RECUPERATE IN ANUL CURENT		2.078.610	1.803.430	1.284.147	1.189.602	94.545	1.220.978	
			85			Titlul XVIII PLATI EFECTUATE IN ANII PRECEDENTI SI RECUPERATE IN ANUL CURENT		-25.320	-25.320	-12.749	-12.749			
			85	01		Plati efectuate in anii precedenti si recuperate in anul curent		-25.320	-25.320	-12.749	-12.749			
			85	01	01	Plati efectuate in anii precedenti si recuperate in anul curent (SF)		-25.320	-25.320	-12.749	-12.749			
5402			01			ALTE SERVICII PUBLICE GENERALE CHELTUIELI CURENTE		1.360.170	1.120.670	1.126.027	758.895	367.132	776.548	
			10			TITLUL I CHELTUIELI DE PERSONAL		1.364.000	1.124.500	1.127.860	760.728	367.132	776.548	
								1.032.000	818.500	1.032.000	664.868	367.132	679.172	

Capi- tol	Sub- capi- tol	Pa- ra- graf	Gru- pa / Titlu	Ar- ti- col	Ali- ne- at	Denumire indicator	Credite de angajament	Credite bugetare		Angajamente bugetare	Angajamente legale	Plati efectuate	Angajamente legale de platit	Cheltuieli efective
								anuale aprobrate la finele perioadei de raportare	trimestriale definitive					
A			B			1	2	3	4	5	6	7=5-6	8	
	10	01				Cheltuieli salariale in bani	796.000	628.000	796.000	796.000	520.652	275.348	531.830	
	10	01		01		Salarii de baza	698.300	543.300	698.300	698.300	468.046	230.254	471.608	
	10	01		06		Alte sporuri	55.000	47.000	55.000	55.000	35.266	19.734	35.464	
	10	01		12		Indemnizatii platite unor persoane din afara unitatii	700	700	700	700	700	700	700	
	10	01		13		Indemnizatii de delegare	4.000	4.000	4.000	4.000	4.000	4.000	4.000	
	10	01		30		Alte drepturi salariale in bani	38.000	33.000	38.000	38.000	17.340	20.660	24.758	
	10	03				Contributii	236.000	190.500	236.000	236.000	144.216	91.784	147.342	
	10	03		01		Contributii de asigurari sociale de stat	172.000	134.000	172.000	172.000	109.479	62.521	111.811	
	10	03		02		Contributii de asigurari de somaj	6.000	5.500	6.000	6.000	2.487	3.513	2.545	
	10	03		03		Contributii de asigurari sociale de sanatate	44.000	37.000	44.000	44.000	27.074	16.926	27.655	
	10	03		04		Contributii de asigurari pentru accidente de munca si boli profesionale	3.000	3.000	3.000	3.000	790	2.210	805	
	10	03		06		Contributii pentru concedii si indemnizatii	11.000	11.000	11.000	11.000	4.386	6.614	4.526	
	20					TITLUL II BUNURI SI SERVICII	282.000	256.000	95.860	95.860	95.860		97.376	
	20	01				Bunuri si servicii	153.000	127.000	56.533	56.533	56.533		60.090	
	20	01		01		Furnituri de birou	26.500	25.500	9.160	9.160	9.160		12.957	
	20	01		02		Materiale pentru curatenie	5.500	4.500	1.036	1.036	1.036		1.036	
	20	01		03		Incalzit, iluminat si forta motrica	56.000	44.000	21.889	21.889	21.889		21.400	
	20	01		04		Apa, canal si salubritate	12.000	10.000	1.949	1.949	1.949		1.948	
	20	01		08		Posta, telecomunicatii, radio, tv, internet	34.000	28.000	15.226	15.226	15.226		15.256	
	20	01		30		Alte bunuri si servicii pentru								

Capi- tol	Pa- ra- graf	Gru- pa / Titlu	Ar- ti- col	Ali- ne- at	Denumire indicator	Credite de angajament	Credite bugetare		Angajamente legale de platit	Plati efectuate	Angajamente legale	Cheltuieli efective	
							anuale aprobrate la finele perioadei de raportare	trimestriale definitive					
A					B	1	2	3	4	5	6	7=5-6	8
					intretinere si functionare		19.000	15.000	7.273	7.273	7.273	7.493	
	20	05			Bunuri de natura obiectelor de inventar		10.000	10.000	2.076	2.076	2.076	2.076	
	20	05	30		Alte obiecte de inventar		10.000	10.000	2.076	2.076	2.076	2.076	
	20	06			Deplasari, detasari, transferari		86.000	86.000	29.145	29.145	29.145	29.180	
	20	06	01		Deplasari interne, detasari, transferari		86.000	86.000	29.145	29.145	29.145	29.180	
	20	11			Carti, publicatii si materiale documentare		7.000	7.000	506	506	506	506	
	20	13			Pregatire profesionala		26.000	26.000	7.600	7.600	7.600	7.600	
	50	04			TITLUL V FONDURI DE REZERVA		50.000	50.000					
	50	04			Fond de rezerva bugetara la dispozitia autoritatilor locale		50.000	50.000					
	84				PLATI EFECTUATE IN ANII PRECEDENTI SI RECUPERATE IN ANUL CURENT		-3.830	-3.830	-1.833	-1.833	-1.833	-1.833	
	85				Titlul XVIII PLATI EFECTUATE IN ANII PRECEDENTI SI RECUPERATE IN ANUL CURENT		-3.830	-3.830	-1.833	-1.833	-1.833	-1.833	
	85	01			Plati efectuate in anii precedenti si recuperate in anul curent		-3.830	-3.830	-1.833	-1.833	-1.833	-1.833	
	85	01	01		Plati efectuate in anii precedenti si recuperate in anul curent (SF)		-3.830	-3.830	-1.833	-1.833	-1.833	-1.833	
5502					TRANZACTII PRIVIND DATORIA PUBLICA SI IMPRUMUTURI		4.944.590	4.200.000	4.692.532	4.692.532	4.692.532	3.115.781	
	01				CHELTUIELI CURENTE		4.944.590	4.200.000	4.692.532	4.692.532	4.692.532	3.115.781	
	20				TITLUL II BUNURI SI SERVICII		450.000	400.000	197.942	197.942	197.942	197.595	
	20	24			Comisioane si alte costuri aferente imprumuturilor		450.000	400.000	197.942	197.942	197.942	197.595	

Capi- tol	Sub- capi- tol	Pa- ra- graf	Gru- pa / Titlu	Ar- ti- col	Ali- ne- at	Denumire indicator	Credite de angajament	Credite bugetare		Angajamente legale de platit	Plati efectuate	Angajamente legale	Cheltuieli efective	
								anuale aprobrate la finele perioadei de raportare	trimestriale definitive					
A						B	1	2	3	4	5	6	7=5-6	8
	20	24	02			Comisioane si alte costuri aferente imprumuturilor interne		450.000	400.000	197.942	197.942	197.942	197.595	
	30					TITLUL III DOBANZI		4.494.590	3.800.000	4.494.590	2.917.839	4.494.590	2.917.839	
	30	01				Dobanzi aferente datoriei publice interne		4.494.590	3.800.000	4.494.590	2.917.839	4.494.590	2.917.839	
	30	01	01			Dobanzi aferente datoriei publice interne directe		4.494.590	3.800.000	4.494.590	2.917.839	4.494.590	2.917.839	
6000	02					Partea II-a APARARE, ORDINE PUBLICA SI SIGURANTA NATIONALA		4.847.000	3.852.650	4.379.047	2.741.771	4.379.047	2.704.395	
6102						ORDINE PUBLICA SI SIGURANTA NATIONALA		4.847.000	3.852.650	4.379.047	2.741.771	4.379.047	2.704.395	
	01					CHELTUIELI CURENTE		4.862.000	3.863.900	4.380.047	2.742.771	4.380.047	2.704.395	
	10					TITLUL I CHELTUIELI DE PERSONAL		3.945.000	3.045.250	3.945.000	2.311.142	3.945.000	2.326.004	
	10	01				Cheltuieli salariale in bani		3.045.500	2.362.500	3.045.500	1.816.736	3.045.500	1.832.739	
	10	01	01			Salarii de baza		2.542.000	1.978.750	2.542.000	1.566.578	2.542.000	1.570.183	
	10	01	06			Alte sporuri		276.000	214.500	276.000	173.193	276.000	170.480	
	10	01	10			Fond pentru posturi ocupate prin cumul		35.000	27.000	35.000	21.379	35.000	21.474	
	10	01	13			Indemnizatii de delegare		10.500	10.500	10.500	13	10.500	13	
	10	01	30			Alte drepturi salariale in bani		182.000	131.750	182.000	55.573	182.000	70.589	
	10	03				Contributii		899.500	682.750	899.500	494.406	899.500	493.265	
	10	03	01			Contributii de asigurari sociale de stat		665.000	503.750	665.000	370.281	665.000	373.577	
	10	03	02			Contributii de asigurari de somaj		21.000	15.750	21.000	8.725	21.000	8.791	
	10	03	03			Contributii de asigurari sociale de sanatate		171.000	128.250	171.000	92.105	171.000	92.920	
	10	03	04			Contributii de asigurari pentru accidente de munca si boli profesionale		10.500	8.000	10.500	2.673	10.500	2.697	
	10	03	06			Contributii pentru concedii si								

Capi- tol	Sub- capi- tol	Pa- ra- gra- f	Gru- pa / Titlu col	Ali- ne- at	Denumire indicator	Credite de angajament	Credite bugetare		Angajamente bugetare	Angajamente legale	Plati efectuate	Angajamente legale de platit	Cheltuieli efective
							anuale aprobate la finele perioadei de raportare	trimestriale definitive					
A					B	1	2	3	4	5	6	7=5-6	8
					indernizatii		32.000	27.000	32.000	32.000	20.622	11.378	15.280
					TITLUL II BUNURI SI SERVICII		917.000	818.650	435.047	435.047	431.629	3.418	378.391
	20	01			Bunuri si servicii		437.500	353.650	236.880	236.880	233.462	3.418	247.870
	20	01	01		Furnituri de birou		21.500	16.250	9.211	9.211	9.211		12.853
	20	01	02		Materiale pentru curatenie		9.000	6.500	4.999	4.999	4.999		4.999
	20	01	03		Incalzit, iluminat si forta motrica		60.000	53.000	30.626	30.626	28.084	2.542	26.895
	20	01	04		Apa, canal si salubritate		9.000	7.250	2.525	2.525	2.324	201	2.435
	20	01	05		Carburanti si lubrifianti		151.500	119.000	68.750	68.750	68.750		75.818
	20	01	06		Piese de schimb		92.000	76.500	66.881	66.881	66.458	423	67.499
	20	01	08		Posta, telecomunicatii, radio, tv, internet		27.500	20.650	18.661	18.661	18.409	252	18.407
	20	01	09		Materiale si prestari de servicii cu caracter functional		25.000	18.750	7.301	7.301	7.301		9.442
	20	01	30		Alte bunuri si servicii pentru intretinere si functionare		42.000	35.750	27.926	27.926	27.926		29.522
	20	02			Reparatii curente		65.000	65.000	70.331	70.331	70.331		2.685
	20	05			Bunuri de natura obiectelor de inventar		238.500	227.500	64.020	64.020	64.020		2.685
	20	05	01		Uniforme si echipament		116.000	116.000	6.311	6.311	6.311		
	20	05	30		Alte obiecte de inventar		122.500	111.500	51.202	51.202	51.202		51.202
	20	06			Deplasari, detasari, transferari		65.000	65.000	51.202	51.202	51.202		51.202
	20	06	01		Deplasari interne, detasari, transferari		65.000	65.000	51.202	51.202	51.202		51.202
	20	11			Carti, publicatii si materiale documentare		2.000	2.000	196	196	196		196
	20	13			Pregatire profesionala		55.000	55.000	42.000	42.000	42.000		42.000
	20	14			Protectia muncii		3.000	3.000					
	20	30			Alte cheltuieli		51.000	47.500	34.438	34.438	34.438		34.438

Capi- tol	Sub- capit- ol	Pa- ra- graf	Gru- pa / Titlu	Ar- ti- col	Ali- ne- at	Denumire indicator	Credite de angajament	Credite bugetare		Angajamente legale	Plati efectuate	Angajamente legale de platit	Cheltuieli efective	
								anuale aprobrate la finele perioadei de raportare	trimestriale definitive					
A						B	1	2	3	4	5	6	7-5-6	8
	20	05				Bunuri de natura obiectelor de inventar		601.860	373.930	330.882	221.507	109.375	34.457	
	20	05	01			Uniforme si echipament		1.000	1.000	1.000	1.000			
	20	05	03			Lenjerie si accesorii de pat		8.000	7.000	4.000	3.000	1.000		
	20	05	30			Alte obiecte de inventar		592.860	365.930	325.882	217.507	108.375	34.457	
	20	06				Deplasari, detasari, transferari		29.200	26.160	21.356	19.325	2.031	6.623	
	20	06	01			Deplasari interne, detasari, transferari		13.200	10.160	5.356	3.428	1.928	3.104	
	20	06	02			Deplasari in strainatate		16.000	16.000	16.000	15.897	103	3.519	
	20	11				Carti, publicatii si materiale documentare		38.400	27.200	20.008	17.008	3.000	831	
	20	12				Consultanta si expertiza		1.000	1.000					
	20	13				Pregatire profesionala		11.100	10.350	7.500	1.500	6.000	1.500	
	20	14				Protectia muncii		32.250	23.700	26.500	14.977	11.523	14.977	
	20	25				Cheltuieli judiciare si extrajudiciare derivate din actiuni in reprezentarea intereselor statului, potrivit dispozitiilor legale		1.000	1.000	784	784		784	
	20	30				Alte cheltuieli		266.730	204.300	181.234	136.193	45.041	126.168	
	20	30	03			Prime de asigurare non-viata		4.460	2.860	4.460	2.753	1.707	3.339	
	20	30	30			Alte cheltuieli cu bunuri si servicii		262.270	201.440	176.774	133.440	43.334	122.829	
	57					TITLUL VIII ASISTENTA SOCIALA		678.400	543.100	678.400	263.440	414.960	267.252	
	57	02				Ajutoare sociale		678.400	543.100	678.400	263.440	414.960	267.252	
	57	02	02			Ajutoare sociale in natura		678.400	543.100	678.400	263.440	414.960	267.252	
	59					TITLUL IX ALTE CHELTUIELI		300.000	283.800	300.000	170.856	129.144	170.856	
	59	01				Burse		300.000	283.800	300.000	170.856	129.144	170.856	
	84					PLATI EFECTUATE IN ANII PRECEDENTI SI RECUPERATE IN ANUL CURENT		-70.030	-70.030	-68.727	-68.727			

Capi- tol	Sub- capi- tol	Pa- ra- graf	Gru- pa / Titlu	Ar- ti- col	Ali- ne- at	Denumire indicator	Credite de angajament	Credite bugetare		Angajamente bugetare	Angajamente legale	Plati efectuate	Angajamente legale de platit	Cheltuieli efective
								anuale aprobrate la finele perioadei de raportare	trimestriale definitive					
A						B	1	2	3	4	5	6	7-5-6	8
			85			Titlul XVIII PLATI EFECTUATE IN ANII PRECEDENTI SI RECUPERATE IN ANUL CURENT								
			85	01		Plati efectuate in anii precedenti si recuperate in anul curent		-70.030	-70.030	-68.727	-68.727	-68.727		
			85	01	01	Plati efectuate in anii precedenti si recuperate in anul curent (SF)		-70.030	-70.030	-68.727	-68.727	-68.727		
6602			01			SANATATE		1.419.000	1.047.000	1.152.047	1.152.047	817.475	334.572	816.856
			10			CHELTUIELI CURENTE		1.434.000	1.062.000	1.161.560	1.161.560	826.988	334.572	816.856
			10	01		TITLUL I CHELTUIELI DE PERSONAL		1.130.000	963.000	1.130.000	1.130.000	795.428	334.572	789.841
			10	01		Cheltuieli salariale in bani		873.000	742.000	873.000	873.000	612.580	260.420	618.109
			10	01	01	Salarii de baza		774.500	654.500	774.500	774.500	558.705	215.795	399.478
			10	01	06	Alte sporuri		70.000	60.000	70.000	70.000	52.295	17.705	216.568
			10	01	13	Indemnizatii de delegare		2.500	2.500	2.500	2.500	13	2.487	13
			10	01	30	Alte drepturi salariale in bani		26.000	25.000	26.000	26.000	1.567	24.433	2.050
			10	03		Contributii		257.000	221.000	257.000	257.000	182.848	74.152	171.732
			10	03	01	Contributii de asigurari sociale de stat		174.000	153.000	174.000	174.000	129.685	44.315	130.300
			10	03	02	Contributii de asigurari de somaj		5.000	5.000	5.000	5.000	3.065	1.935	3.093
			10	03	03	Contributii de asigurari sociale de sanatate		50.000	35.000	50.000	50.000	31.849	18.151	32.141
			10	03	04	Contributii de asigurari pentru accidente de munca si boli profesionale		3.000	3.000	3.000	3.000	935	2.065	940
			10	03	06	Contributii pentru concedii si indemnizatii		25.000	25.000	25.000	25.000	17.314	7.686	5.258
			20			TITLUL II BUNURI SI SERVICII		304.000	99.000	31.560	31.560	31.560		27.015

Capi- tol	Sub- capi- tol	Pa- ra- graf	Gru- pa / Titlu	Ar- ti- col	Ali- ne- at	Denumire indicator	Credite de angajament	Credite bugetare			Angajamente legale	Plati efectuate	Angajamente legale de platit	Cheltuieli efective
								anuale aprobrate la finele perioadei de raportare	2	3				
			A			B	I							
			20	01		Bunuri si servicii		26.000	21.000	14.048	14.048	14.048	14.048	
			20	01	01	Furnituri de birou		6.000	5.500	3.236	3.236	3.236	3.236	
			20	01	02	Materiale pentru curatenie		2.000	2.000	1.858	1.858	1.858	1.858	
			20	01	09	Materiale si prestari de servicii cu caracter functional		18.000	13.500	8.954	8.954	8.954	8.954	
			20	02		Reparatii curente		10.000	10.000					
			20	04		Medicamente si materiale sanitare		45.000	45.000	11.138	11.138	11.138	11.138	
			20	04	01	Medicamente		25.000	25.000	4.951	4.951	4.951	4.951	
			20	04	02	Materiale sanitare		20.000	20.000	6.187	6.187	6.187	6.187	
			20	05		Bunuri de natura obiectelor de inventar		15.000	15.000	4.545	4.545	4.545	4.545	
			20	05	30	Alte obiecte de inventar		15.000	15.000	4.545	4.545	4.545	4.545	
			20	06		Deplasari, detasari, transferari		2.000	2.000	93	93	93	93	
			20	06	01	Deplasari interne, detasari, transferari		2.000	2.000	93	93	93	93	
			20	13		Pregatire profesionala		5.000	5.000	1.520	1.520	1.520	1.520	
			20	30		Alte cheltuieli		201.000	1.000	216	216	216	216	
			20	30	30	Alte cheltuieli cu bunuri si servicii		201.000	1.000	216	216	216	216	
			84			PLATI EFECTUATE IN ANII PRECEDENTI SI RECUPERATE IN ANUL CURENT		-15.000	-15.000	-9.513	-9.513	-9.513	-9.513	
			85			Titlul XVIII PLATI EFECTUATE IN ANII PRECEDENTI SI RECUPERATE IN ANUL CURENT		-15.000	-15.000	-9.513	-9.513	-9.513	-9.513	
			85	01		Plati efectuate in anii precedenti si recuperate in anul curent		-15.000	-15.000	-9.513	-9.513	-9.513	-9.513	
			85	01	01	Plati efectuate in anii precedenti si recuperate in anul curent (SF) CULTURA, RECREERE SI RELIGIE		-15.000	-15.000	-9.513	-9.513	-9.513	-9.513	
								6.939.130	6.233.230	6.333.825	6.333.825	6.333.825	6.333.825	5.394.430
												939.395	5.404.842	

Capi- tol	Sub- capi- tol	Pa- ra- graf	Gru- pa / Titlu	Ar- ti- col	Ali- ne- at	Denumire indicator	Credite de angajament	Credite bugetare		Angajamente bugetare	Angajamente legale	Plati efectuate	Angajamente legale de platit	Cheltuieli efective
								anuale aprobrate la finele perioadei de raportare	trimestriale definitive					
A						B	1	2	3	4	5	6	7=5-6	8
	01					CHELTUIELI CURENTE		6.939.130	6.233.230	6.333.825	6.333.825	5.394.430	939.395	5.404.842
	10					TITLUL I CHELTUIELI DE PERSONAL		142.000	106.100	142.000	142.000	94.600	47.400	99.496
	10	01				Cheltuieli salariale in bani		109.600	81.450	109.600	109.600	74.277	35.323	78.143
	10	01	01			Salarii de baza		107.600	79.450	107.600	107.600	73.900	33.700	77.766
	10	01	13			Indemnizatii de delegare		2.000	2.000	2.000	2.000	377	1.623	377
	10	03				Contributii		32.400	24.650	32.400	32.400	20.323	12.077	21.353
	10	03	01			Contributii de asigurari sociale de stat		23.000	17.250	23.000	23.000	15.373	7.627	16.153
	10	03	02			Contributii de asigurari de somaj		700	700	700	700	371	329	405
	10	03	03			Contributii de asigurari sociale de sanatate		6.800	5.100	6.800	6.800	3.841	2.959	4.036
	10	03	04			Contributii de asigurari pentru accidente de munca si boli profesionale		400	400	400	400	112	288	117
	10	03	06			Contributii pentru concedii si indemnizatii		1.500	1.200	1.500	1.500	626	874	642
	20					TITLUL II BUNURI SI SERVICII		4.747.480	4.177.480	4.399.403	4.399.403	3.658.108	741.295	3.663.612
	20	02				Reparatii curente		680.000	560.000	486.693	486.693	227.117	259.576	236.233
	20	06				Deplasari, detasari, transferari		50.000	50.000	15.150	15.150	15.150	15.150	15.150
	20	06	01			Deplasari interne, detasari, transferari		50.000	50.000	15.150	15.150	15.150	15.150	15.150
	20	13				Pregatire profesionala		8.000	8.000	2.410	2.410	2.410	2.410	2.410
	20	30				Alte cheltuieli		4.009.480	3.559.480	3.895.150	3.895.150	3.413.431	481.719	3.409.819
	20	30	30			Alte cheltuieli cu bunuri si servicii		4.009.480	3.559.480	3.895.150	3.895.150	3.413.431	481.719	3.409.819
	55					TITLUL VII ALTE TRANSFERURI		1.813.200	1.713.200	1.557.422	1.557.422	1.406.722	150.700	1.406.734
	55	01				A. Transferuri interne		1.813.200	1.713.200	1.557.422	1.557.422	1.406.722	150.700	1.406.734
	55	01	18			Alte transferuri curente interne		1.813.200	1.713.200	1.557.422	1.557.422	1.406.722	150.700	1.406.734
	59					TITLUL IX ALTE CHELTUIELI		236.450	236.450	235.000	235.000	235.000		235.000

Capi- tol	Sub- pa- ra- graf	Pa- ra- gra- ful	Ar- ti- col	Ali- ne- at	Denumire indicator	Credite de angajament	Credite bugetare		Angajamente bugetare	Angajamente legale	Plati efectuate	Angajamente legale de platit	Cheltuieli efective
							anuale aprobat la finele perioadei de raportare	trimestriale definitive					
A					B	1	2	3	4	5	6	7-5-6	8
6802	59	12			Sustinerea cultelor		236.450	236.450	235.000	235.000	235.000	235.000	235.000
					ASIGURARI SI ASISTENTA SOCIALA		10.139.390	8.355.620	8.830.438	8.830.438	5.933.561	2.896.877	5.941.552
	01				CHELTUIELI CURENTE		10.150.770	8.367.000	8.836.000	8.836.000	5.939.123	2.896.877	5.941.552
	10	01			TITLUL I CHELTUIELI DE PERSONAL		3.839.340	3.326.030	3.839.340	3.839.340	2.494.133	1.345.207	2.542.267
	10	01			Cheltuieli salariale in bani		2.950.700	2.549.050	2.950.700	2.950.700	1.955.800	994.900	1.993.921
	10	01	01		Salarii de baza		2.673.100	2.305.450	2.673.100	2.673.100	1.779.139	893.961	1.821.679
	10	01	06		Alte sporuri		70.000	64.000	70.000	70.000	44.349	25.651	45.107
	10	01	10		Fond pentru posturi ocupate prin cumul		130.500	108.000	130.500	130.500	86.557	43.943	84.101
	10	01	13		Indemnizatii de delegare		7.100	6.100	7.100	7.100	7.100	7.100	7.100
	10	01	30		Alte drepturi salariale in bani		70.000	65.500	70.000	70.000	45.755	24.245	43.034
	10	03			Contributii		888.640	776.980	888.640	888.640	538.333	350.307	548.346
	10	03	01		Contributii de asigurari sociale de stat		649.400	570.800	649.400	649.400	407.394	242.006	415.094
	10	03	02		Contributii de asigurari de somaj		23.160	19.120	23.160	23.160	9.347	13.813	9.550
	10	03	03		Contributii de asigurari sociale de sanatate		161.600	140.200	161.600	161.600	101.702	59.898	103.685
	10	03	04		Contributii de asigurari pentru accidente de munca si boli profesionale		11.120	9.590	11.120	11.120	3.027	8.093	3.071
	10	03	06		Contributii pentru concedii si indemnizatii		43.360	37.270	43.360	43.360	16.863	26.497	16.946
	20				TITLUL II BUNURI SI SERVICII		1.377.430	1.286.970	530.317	530.317	365.550	164.767	268.794
	20	01			Bunuri si servicii		388.680	368.220	181.447	181.447	121.585	59.862	118.670
	20	01	01		Furnituri de birou		27.880	25.160	16.656	16.656	11.690	4.966	12.027
	20	01	02		Materiale pentru curatenie		14.440	12.080	8.786	8.786	8.786	33.455	5.958
	20	01	03		Incalzit, iluminat si forta motrica		123.800	116.350	98.242	98.242	64.787	33.455	64.787
	20	01	04		Apa, canal si salubritate		20.360	18.270	11.984	11.984	8.385	3.599	8.385

Capi- tol	Sub- capi- tol graf	Pa- ra- gra- ful	Gru- pa / Titlu	Ar- ti- col	Al- ne- at	Denumire indicator	Credite de angajament	Credite bugetare		Angajamente legale de platit	Plati efectuate	Angajamente legale	Cheltuieli efective	
								anuale aprobrate la finele perioadei de raportare	trimestriale definitive					
A						B	1	2	3	4	5	6	7-5-6	8
	20	01	05			Carburanti si lubrifianti		16.000	15.000	6.261	6.261	6.261	8.611	
	20	01	06			Piese de schimb		9.000	8.000	2.647	2.647	2.647	2.845	
	20	01	07			Transport		12.000	11.000	12.000	12.000	12.000	12.000	
	20	01	08			Posta, telecomunicatii, radio, tv, internet		10.920	10.440	5.460	2.863	5.460	2.863	
	20	01	09			Materiale si prestari de servicii cu caracter functional		7.000	7.000	3.003	3.003	3.003	3.088	
	20	01	30			Alte bunuri si servicii pentru intretinere si functionare		147.280	144.920	16.408	13.163	16.408	10.106	
	20	02				Reparatii curente		85.000	85.000	23.287	23.287	23.287	23.287	
	20	03				Hrana		310.000	270.000	197.666	92.761	197.666	94.924	
	20	03	01			Hrana pentru oameni		310.000	270.000	197.666	92.761	197.666	94.924	
	20	04				Medicamente si materiale sanitare		8.000	8.000	1.038	1.038	1.038	932	
	20	04	01			Medicamente		4.000	4.000	520	520	520	394	
	20	04	02			Materiale sanitare		4.000	4.000	518	518	518	538	
	20	05				Bunuri de natura obiectelor de inventar		163.280	171.280	98.000	98.000	98.000	2.494	
	20	05	30			Alte obiecte de inventar		163.280	171.280	98.000	98.000	98.000	2.494	
	20	06				Deplasari, detasari, transferari		60.400	60.400	13.011	13.011	13.011	13.011	
	20	06	01			Deplasari interne, detasari, transferari		60.400	60.400	13.011	13.011	13.011	13.011	
	20	11				Carti, publicatii si materiale documentare		7.000	7.000	392	392	392		
	20	13				Pregatire profesionala		35.000	29.000	3.600	3.600	3.600	3.600	
	20	30				Alte cheltuieli		320.070	288.070	11.876	11.876	11.876	11.876	
	20	30	04			Chirii		23.000	23.000					
	20	30	30			Alte cheltuieli cu bunuri si servicii		297.070	265.070	11.876	11.876	11.876	11.876	
	51					TITLUL VI TRANSFERURI INTRE UNITATI ALE								

Capi- tol	Sub- capi- tol	Pa- ra- graf	Gru- pa / Titlu	Ar- ti- col	Ali- ne- at	Denumire indicator	Credite de angajament	Credite bugetare			Angajamente legale	Plati efectuate	Angajamente legale de platit	Cheltuieli efective
								anuale aprobrate la finele perioadei de raportare	trimestriale definitive					
A							1	2	3	4	5	6	7-5-6	8
						B								
						ADMINISTRATIEI PUBLICE								
			51	01		Transferuri curente		1.000.000	850.000	703.000	703.000	703.000	703.000	703.000
			51	01	01	Transferuri catre institutiile publice		1.000.000	850.000	703.000	703.000	703.000	703.000	703.000
			55			TITLUL VII ALTE TRANSFERURI		1.000.000	850.000	703.000	703.000	703.000	703.000	703.000
			55	01		A. Transferuri interne		1.460.000	1.134.000	1.289.343	945.525	343.818	960.710	960.710
			55	01	18	Alte transferuri curente interne		1.460.000	1.134.000	1.289.343	945.525	343.818	960.710	960.710
			57			TITLUL VIII ASISTENTA SOCIALA		2.474.000	1.770.000	2.474.000	1.430.915	1.043.085	1.466.781	1.466.781
			57	02		Ajutoare sociale		2.474.000	1.770.000	2.474.000	1.430.915	1.043.085	1.466.781	1.466.781
			57	02	01	Ajutoare sociale in numerar		2.474.000	1.770.000	2.474.000	1.430.915	1.043.085	1.466.781	1.466.781
			84			PLATI EFECTUATE IN ANII PRECEDENTI SI RECUPERATE IN ANUL CURENT		-11.380	-11.380	-5.562	-5.562			
			85			Titlul XVIII PLATI EFECTUATE IN ANII PRECEDENTI SI RECUPERATE IN ANUL CURENT		-11.380	-11.380	-5.562	-5.562			
			85	01		Plati efectuate in anii precedenti si recuperate in anul curent		-11.380	-11.380	-5.562	-5.562			
			85	01	01	Plati efectuate in anii precedenti si recuperate in anul curent (SF)		-11.380	-11.380	-5.562	-5.562			
7000	02					Partea IV-a SERVICII SI DEZVOLTARE PUBLICA, LOCUINTE, MEDIU SI APE		25.197.450	20.171.850	21.453.505	15.828.400	5.625.105	13.787.152	13.787.152
7002						LOCUINTE, SERVICII SI DEZVOLTARE PUBLICA CHELTUIELI CURENTE		25.057.450	20.061.850	21.429.473	15.804.368	5.625.105	13.787.152	13.787.152
			01			TITLUL I CHELTUIELI DE PERSONAL		21.960.500	18.071.200	18.332.889	13.814.084	4.518.805	13.787.152	13.787.152
			10			CHELTUIELI CURENTE		2.451.000	1.928.000	2.451.000	1.651.424	799.576	1.672.283	1.672.283
			10	01		CHELTUIELI salariale in bani		1.900.000	1.483.000	1.900.000	1.289.439	610.561	1.310.269	1.310.269
			10	01	01	Salarii de baza		1.659.000	1.265.000	1.659.000	1.148.758	510.242	1.154.705	1.154.705
			10	01	06	Alte sporuri		122.000	102.000	122.000	84.300	37.700	85.561	85.561

Capi- tol	Sub- capi- tol	Pa- ra- gra- f	Gru- pa / Titlu col	Ali- ne- at	Denumire indicator	Credite de angajament	Credite bugetare		Angajamente legale de platit	Plati efectuate	Angajamente legale	Cheltuieli efective	
							anuale aprobrate la finele perioadei de raportare	trimestriale definitive					
A					B	1	2	3	4	5	6	7=5-6	8
10	01	10	01	10	Fond pentru posturi ocupate prin cumul		25.000	22.000	25.000	12.885	25.000	11.648	
10	01	13			Indemnizatii de delegare		2.000	2.000	2.000		2.000	2.000	
10	01	30			Alte drepturi salariale in bani		92.000	92.000	92.000	43.496	92.000	58.355	
10	03				Contributii		551.000	445.000	551.000	361.985	551.000	362.014	
10	03	01			Contributii de asigurari sociale de stat		391.000	312.000	391.000	270.540	391.000	274.674	
10	03	02			Contributii de asigurari de somaj		11.000	11.000	11.000	6.298	11.000	6.401	
10	03	03			Contributii de asigurari sociale de sanatate		108.000	85.000	108.000	67.053	108.000	68.136	
10	03	04			Contributii de asigurari pentru accidente de munca si boli profesionale		7.000	7.000	7.000	1.954	7.000	1.985	
10	03	06			Contributii pentru concedii si indemnizatii								
20					TITLUL II BUNURI SI SERVICII								
20	01				Bunuri si servicii		18.240.200	14.911.900	15.557.212	11.889.525	15.557.212	11.989.524	
20	01	01			Furnituri de birou		8.000	7.000	2.072	2.072	2.072	2.161	
20	01	02			Materiale pentru curatenie		49.000	22.000	20.967	20.765	20.967	20.989	
20	01	03			Incalzit, iluminat si forta motrica		630.000	570.000	233.785	233.785	233.785	231.953	
20	01	04			Apa, canal si salubritate		10.156.300	8.163.000	10.150.070	7.143.142	10.150.070	7.260.953	
20	01	05			Carburanti si lubrifianti		17.000	15.000	9.926	9.926	9.926	13.750	
20	01	08			Posta, telecomunicatii, radio, tv, internet		13.000	11.000	9.250	8.454	9.250	8.454	
20	01	09			Materiale si prestari de servicii cu caracter functional		4.600.000	4.000.000	3.070.653	2.715.059	3.070.653	2.677.221	
20	01	30			Alte bunuri si servicii pentru intretinere si functionare		2.766.900	2.123.900	2.060.489	1.756.322	2.060.489	1.774.043	

Capi- tol	Sub- capi- tol	Pa- ra- graf	Gru- pa / Titlu col	Ar- ti- col	Ali- ne- at	Denumire indicator	Credite de angajament	Credite bugetare		Angajamente bugetare	Angajamente legale	Plati efectuate	Angajamente legale de platit	Cheltuieli efective
								anuale aprobrate la finele perioadei de raportare	trimestriale definitive					
A						B	1	2	3	4	5	6	7-5-6	8
			20	02		Reparatii curente		605.000	570.000	13.024	13.024	13.024		13.024
			20	05		Bunuri de natura obiectelor de inventar		182.300	182.300	149.682	149.682	148.140	1.542	1.542
			20	05	01	Uniforme si echipament		2.300	2.300	2.257	2.257	2.257		
			20	05	30	Alte obiecte de inventar		180.000	180.000	147.425	147.425	145.883	1.542	1.542
			20	06		Deplasari, detasari, transferari		51.000	51.000	30.018	30.018	30.018		30.018
			20	06	01	Deplasari interne, detasari, transferari		51.000	51.000	30.018	30.018	30.018		30.018
			20	11		Carti, publicatii si materiale documentare		6.000	3.000	2.459	2.459	2.459		2.459
			20	12		Consultanta si expertiza		70.000	70.000	59.100	59.100	9.100	50.000	9.450
			20	13		Pregatire profesionala		12.000	12.000	9.020	9.020	9.020		9.020
			20	30		Alte cheltuieli		343.000	343.000	61.374	61.374	61.374		61.374
			20	30	30	Alte cheltuieli cu bunuri si servicii		343.000	343.000	61.374	61.374	61.374		61.374
			79			OPERATIUNI FINANCIARE		3.102.200	1.995.900	3.102.200	3.102.200	1.995.900	1.106.300	1.106.300
			81			TITLUL XIV RAMBURSARI DE CREDITE		3.102.200	1.995.900	3.102.200	3.102.200	1.995.900	1.106.300	1.106.300
			81	02		Rambursari de credite interne		3.102.200	1.995.900	3.102.200	3.102.200	1.995.900	1.106.300	1.106.300
			81	02	05	Rambursari de credite aferente datoriei publice interne locale		3.102.200	1.995.900	3.102.200	3.102.200	1.995.900	1.106.300	1.106.300
			84			PLATI EFECTUATE IN ANII PRECEDENTI SI RECUPERATE IN ANUL CURENT								
			85			Titlul XVIII PLATI EFECTUATE IN ANII PRECEDENTI SI RECUPERATE IN ANUL CURENT		-5.250	-5.250	-5.616	-5.616	-5.616		-5.616
			85	01		Plati efectuate in anii precedenti si recuperate in anul curent		-5.250	-5.250	-5.616	-5.616	-5.616		-5.616
			85	01	01	Plati efectuate in anii precedenti si recuperate in anul curent (SF)		-5.250	-5.250	-5.616	-5.616	-5.616		-5.616

Capi- tol	Sub- capi- tol	Pa- ra- graf	Gru- pa / Titlu	Ar- ti- col	Ali- ne- at	Denumire indicator	Credite de angajament	Credite bugetare		Angajamente bugetare	Angajamente legate	Plati efectuate	Angajamente legate de platit	Cheltuieli efective					
								anuale aprobrate la finele perioadei de raportare	trimestriale definitive										
A		B		1		2		3		4		5		6		7=5-6		8	
	20					TITLUL II BUNURI SI SERVICII		75.000	64.000	12.580	12.580	12.580	12.580	13.053					
	20	01				Bunuri si servicii		55.000	44.000	2.630	2.630	2.630	2.630	2.610					
	20	01	30			Alte bunuri si servicii pentru intretinere si functionare		55.000	44.000	2.630	2.630	2.630	2.630	2.610					
	20	05				Bunuri de natura obiectelor de inventar		1.000	1.000										
	20	05	30			Alte obiecte de inventar		1.000	1.000										
	20	06				Deplasari, detasari, transferari		12.000	12.000	7.570	7.570	7.570	7.570	8.063					
	20	06	01			Deplasari interne, detasari, transferari		12.000	12.000	7.570	7.570	7.570	7.570	8.063					
	20	13				Pregatire profesionala		7.000	7.000	2.380	2.380	2.380	2.380	2.380					
8402						TRANSPORTURI		1.950.000	1.500.000	1.103.198	1.103.198	983.219	119.979	1.086.937					
	01					CHELTUIELI CURENTE		1.950.000	1.500.000	1.103.198	1.103.198	983.219	119.979	1.086.937					
	20					TITLUL II BUNURI SI SERVICII		1.950.000	1.500.000	1.103.198	1.103.198	983.219	119.979	1.086.937					
	20	02				Reparatii curente		1.950.000	1.500.000	1.103.198	1.103.198	983.219	119.979	1.086.937					
9902						excedent/deficit sect dezv						12.717.062							

Conducatorul institutiei,


Conducatorul compartimentului
financiar-contabil



TOTAL JUDEȚ

CONTUL DE EXECUȚIE AL BUGETULUI LOCAL - CHELTUIELI
SECȚIUNEA DE DEZVOLTARE
30/09/2014

Pag. 1 - lei-

Capi- tol	Sub- capi- tol	Pa- ra- gra- ful	Gru- pa / Titlu	Ar- ti- col	Ali- ne- at	Denumire indicator	Credite de angajament	Credite bugetare			Angajamente legale	Plati efectuate	Angajamente legale de platit	Cheltuieli efective
								anuale aprobat la finele perioadei de raportare	2	3				
5002			A			B	1							
						TOTAL CHELTUIELI		65.834.820	56.706.210	61.182.619	29.885.928	31.296.691	110.358.463	
			01			CHELTUIELI CURENTE		45.793.340	40.540.480	41.101.061	23.805.158	17.295.903	102.514.650	
			51			TITLUL VI TRANSFERURI ÎNTRU UNITĂȚI ALE ADMINISTRAȚIEI PUBLICE		40.000	40.000					
			55			TITLUL VII ALTE TRANSFERURI		19.204.950	16.599.950	18.328.950	11.922.737	6.406.213	11.922.737	
			56			TITLUL VIII PROIECTE CU FINANȚARE DIN FONDURI EXTERNE NERAMBURSABILE (FEN)		26.548.390	23.900.530	22.772.111	11.882.421	10.889.690	90.591.913	
			70			POSTADERARE		20.150.230	16.274.480	20.150.230	6.149.442	14.000.788	7.843.813	
			71			CHELTUIELI DE CAPITAL		20.150.230	16.274.480	20.150.230	6.149.442	14.000.788	7.843.813	
			84			TITLUL X ACTIVE NEFINANCIARE								
			85			PLATI EFECTUATE ÎN ANII PRECEDENȚI ȘI RECUPERATE ÎN ANUL CURENT		-108.750	-108.750	-68.672	-68.672			
						TITLUL XVIII PLATI EFECTUATE ÎN ANII PRECEDENȚI ȘI RECUPERATE ÎN ANUL CURENT		-108.750	-108.750	-68.672	-68.672			
5100	02					Partea I-a SERVICII PUBLICE GENERALE		1.124.900	1.124.900	1.124.900	663.533	461.367	1.396.468	
5102						AUTORITATI PUBLICE ȘI ACȚIUNI EXTERNE CHELTUIELI CURENTE		1.124.900	1.124.900	1.124.900	663.533	461.367	1.395.805	
			01			TITLUL VIII PROIECTE CU FINANȚARE DIN FONDURI EXTERNE NERAMBURSABILE (FEN)							649.020	
			56			POSTADERARE							649.020	
						Programe din Fondul European de Dezvoltare Regionala (FEDR)							649.020	
			56	01		Finanțarea externă nerambursabilă		1.124.900	1.124.900	1.124.900	663.533	461.367	746.785	
			70			CHELTUIELI DE CAPITAL							746.785	
			71			TITLUL X ACTIVE NEFINANCIARE		1.124.900	1.124.900	1.124.900	663.533	461.367	746.785	

Capi- tol	Sub- pa- ra- graf	Ar- ti- col	Ali- ne- at	Denumire indicator	Credite de angajament	Credite bugetare		Angajamente bugetare	Angajamente legale	Plati efectuate	Angajamente legale de platit	Cheltuieli efective
						anuale aprobrate la finele perioadei de raportare	trimestriale definitive					
A				B	1	2	3	4	5	6	7-5-6	8
				recuperate in anul curent		-28.270	-28.270	-25.458	-25.458			
	85	01	02	Plati efectuate in anii precedenti si recuperate in anul curent (SD)		-28.270	-28.270	-25.458	-25.458			
6602	70			SANATATE		110.000	110.000	110.000	110.000		110.000	6.069
				CHELTUIELI DE CAPITAL		110.000	110.000	110.000	110.000		110.000	6.069
	71			TITLUL X ACTIVE NEFINANCIARE		110.000	110.000	110.000	110.000		110.000	6.069
	71	01		Active fixe		110.000	110.000	110.000	110.000		110.000	6.069
	71	01	02	Masini, echipamente si mijloace de transport								
	71	01	30	Alte active fixe (inclusiv reparatii capitale)		110.000	110.000	110.000	110.000		110.000	6.069
6702	01			CULTURA, RECREERE SI RELIGIE		24.639.510	21.912.600	24.402.468	24.402.468	11.531.031	12.871.437	75.637.481
	56			CHELTUIELI CURENTE		20.568.720	18.241.810	20.331.678	20.331.678	10.050.071	10.281.607	75.396.217
				TITLUL VIII PROIECTE CU FINANTARE DIN FONDURI EXTERNE NERAMBURSABILE (FEN)								
	56	01		POSTADERARE		20.568.720	18.241.810	20.331.678	20.331.678	10.050.071	10.281.607	75.396.217
				Programe din Fondul European de Dezvoltare Regionala (FEDR)		19.931.640	17.731.640	19.904.583	19.904.583	9.622.976	10.281.607	74.972.911
	56	01	01	Finantarea nationala		6.952.370	6.248.370	6.947.037	6.947.037	2.838.349	4.108.688	21.798.794
	56	01	02	Finantarea externa nerambursabila		12.937.770	11.441.770	12.916.060	12.916.060	6.743.203	6.172.857	52.846.958
	56	01	03	Cheltuieli neeligibile		41.500	41.500	41.486	41.486	41.424	62	327.159
	56	15		Alte programe comunitare finantate in perioada 2007-2013		637.080	510.170	427.095	427.095	427.095		423.306
	56	15	01	Finantare nationala		102.030	83.950	46.395	46.395	46.395		39.443
	56	15	02	Finantarea externa nerambursabila		372.840	301.060	275.167	275.167	275.167		280.776
	56	15	03	Cheltuieli neeligibile		162.210	125.160	105.533	105.533	105.533		103.087

Capi- tol	Sub- capi- tol	Pa- ra- gra- ful	Gru- ps / Titlu	Ar- ti- col	Al- ne- at	Denumire indicator	Credite de angajament	Credite bugetare			Angajamente legale	Plati efectuate	Angajamente legale de platit	Cheltuieli efective
								anuale aprobrate la finele perioadei de raportare	trimestriale definitive					
A						B	1	2	3	4	5	6	7=5-6	8
	70					CHELTUIELI DE CAPITAL		4.070.790	3.670.790	4.070.790	4.070.790	1.480.960	2.589.830	241.264
	71					TITLUL X ACTIVE NEFINANCIARE		4.070.790	3.670.790	4.070.790	4.070.790	1.480.960	2.589.830	241.264
	71	01				Active fixe		4.070.790	3.670.790	4.070.790	4.070.790	1.480.960	2.589.830	241.264
	71	01	01			Constructii		2.360.790	2.160.790	2.360.790	2.360.790	1.395.397	965.393	169.896
	71	01	03			Mobilier, aparatura birotica si alte active corporale		1.250.000	1.050.000	1.250.000	1.250.000		1.250.000	9.509
	71	01	30			Alte active fixe (inclusiv reparatii capitale)		460.000	460.000	460.000	460.000	85.563	374.437	61.859
6802	01					ASIGURARI SI ASISTENTA SOCIALA		4.347.910	4.145.570	1.515.875	1.515.875	497.584	1.018.291	489.177
	51					CHELTUIELI CURENTE		3.558.570	3.356.230	726.535	726.535	227.738	498.797	301.215
	51					TITLUL VI TRANSFERURI INTRE UNITATI ALE ADMINISTRATIEI PUBLICE		40.000	40.000	40.000				
	51	02				Transferuri de capital		40.000	40.000	40.000				
	51	02	29			Alte transferuri de capital catre instituti publice		40.000	40.000	40.000				
	56					TITLUL VIII PROIECTE CU FINANTARE DIN FONDURI EXTERNE NERAMBURSABILE (FEN)		3.518.570	3.316.230	726.535	726.535	227.738	498.797	301.215
	56	01				POSTADERARE								
	56	01				Programe din Fondul European de Dezvoltare Regionala (FEDR)		100.150	100.150	100.150	100.150	100.130		107.332
	56	01	01			Finantarea nationala		34.010	34.010	34.007	34.007	34.007		34.007
	56	01	02			Finantarea externa nerambursabila		66.140	66.140	66.123	66.123	66.123		73.325
	56	02				Programe din Fondul Social European (FSE)								7.469
	56	02	02			Finantarea externa nerambursabila								7.469
	56	15				Alte programe comunitare finantate in perioada 2007-2013		3.418.420	3.216.080	626.405	626.405	127.608	498.797	186.414

Capi- tol	Sub- capi- tol	Pa- ra- graf	Gru- pa / Titlu	Ar- ti- col	Al- ne- at	Denumire indicator	Credite de angajament	Credite bugetare		Angajamente bugetare	Angajamente legale	Plati efectuate	Angajamente legale de platit	Cheltuieli efective
								anuale aprobrate la finele perioadei de raportare	trimestriale definitive					
A			B			1	2	3	4	5	6	7=5-6	8	
	56	15	01			Finantare nationala	494.290	399.870	149.009	149.009	3.573	145.436	425	
	56	15	02			Finantarea externa nerambursabila	2.807.150	2.729.230	438.398	438.398	85.037	353.561	132.128	
	56	15	03			Cheltuieli neeligibile	116.980	86.980	38.998	38.998	38.998	519.494	53.861	
	70					CHELTUIELI DE CAPITAL	789.340	789.340	789.340	789.340	269.846	519.494	187.962	
	71					TITLUL X ACTIVE NEFINANCIARE	789.340	789.340	789.340	789.340	269.846	519.494	187.962	
	71	01				Active fixe	789.340	789.340	789.340	789.340	269.846	519.494	187.962	
	71	01	01			Constructii	626.940	626.940	626.940	626.940	133.896	493.044	184.547	
	71	01	02			Masini, echipamente si mijloace de transport								
	71	01	03			Mobilier, aparatura birotica si alte active corporale								
	71	01	30			Alte active fixe	162.400	162.400	162.400	162.400	135.950	26.450		
7000	02					(inclusiv reparatii capitale)								
						Partea IV-a SERVICII SI DEZVOLTARE PUBLICA, LOCUINTE, MEDIU SI APE	10.743.060	8.267.940	9.437.172	9.437.172	3.562.664	5.874.508	2.467.057	
7002						LOCUINTE, SERVICII SI DEZVOLTARE PUBLICA	8.249.650	6.184.230	8.052.120	8.052.120	2.855.363	5.196.757	2.236.865	
	01					CHELTUIELI CURENTE	499.050	423.630	264.254	264.254	207.254	57.000	535.827	
	55					TITLUL VII ALTE TRANSFERURI	30.000	22.500	30.000	30.000	20.000	10.000	20.000	
	55	01				A. Transferuri interne	30.000	22.500	30.000	30.000	20.000	10.000	20.000	
	55	01	42			Transferuri din bugetul local catre asociatiile de dezvoltare intercomunitare								
						tarc	30.000	22.500	30.000	30.000	20.000	10.000	20.000	
	56					TITLUL VIII PROIECTE CU FINANTARE DIN FONDURI EXTERNE NERAMBURSABILE (FEN)								
						POSTADERARE	469.050	401.130	234.254	234.254	187.254	47.000	515.827	
	56	01				Programe din Fondul European de Dezvoltare								

Capi- tol	Sub- capi- tol	Pa- ra- graf	Gru- pa / Titlu	Ar- ti- col	Ali- ne- at	Denumire indicator	Credite de angajament	Credite bugetare		Angajamente bugetare	Angajamente legale	Plati efectuate	Angajamente legale de platit	Cheltuieli efective	
								anuale aprobate la finele perioadei de raportare	trimestriale definitive						
A						B	1	2	3	4	5	6	7=5-6	8	
						Regionala (FEDR)									
			56	01	01	Finantarea nationala									333.970
			56	02		Programe din Fondul Social European (FSE)									333.970
			56	02	02	Finantarea externa nerambursabila									3.305
			56	15		Alte programe comunitare finantate in perioada 2007-2013									3.305
			56	15	01	Finantare nationala		469.050	401.130	234.254	234.254	187.254		47.000	178.552
			56	15	02	Finantarea externa nerambursabila		88.920	75.920	22.924	22.924	13.524		9.400	10.183
			56	15	03	Cheltuieli neeligibile		340.630	285.710	172.650	172.650	135.050		37.600	143.999
			70			CHELTUIELI DE CAPITAL		39.500	39.500	38.680	38.680	38.680			24.370
			71			TITLUL X ACTIVE NEFINANCIARE		7.831.080	5.841.080	7.831.080	7.831.080	2.691.323		5.139.757	1.701.038
			71	01		Active fixe		7.831.080	5.841.080	7.831.080	7.831.080	2.691.323		5.139.757	1.701.038
			71	01	01	Constructii		7.831.080	5.841.080	7.831.080	7.831.080	2.691.323		5.139.757	1.701.038
			71	01	02	Masini, echipamente si mijloace de transport		6.750.070	5.110.070	6.750.070	6.750.070	2.545.829		4.204.241	1.471.570
			71	01	03	Mobilier, aparatura birotica si alte active corporale		251.000	102.000	251.000	251.000	80.290		170.710	199.901
			71	01	30	Alte active fixe (inclusiv reparatii capitale)		830.010	629.010	830.010	830.010	65.204		764.806	17.321
			84			PLATI EFECTUATE IN ANII PRECEDENTI SI RECUPERATE IN ANUL CURENT		-80.480	-80.480	-43.214	-43.214	-43.214			
			85			TITLUL XVIII PLATI EFECTUATE IN ANII PRECEDENTI SI RECUPERATE IN ANUL CURENT		-80.480	-80.480	-43.214	-43.214	-43.214			
			85	01		Plati efectuate in anii precedenti si recuperate in anul curent		-80.480	-80.480	-43.214	-43.214	-43.214			

Capi- tol	Sub- capi- tol	Pa- ra- graf	Gru- pa / Titlu col	Ar- ti- col	Ali-	Denumire indicator	Credite de angajament	Credite bugetare		Angajamente legale	Plati efectuate	Angajamente legale de platit	Cheltuieli efective
								anuale aprobrate la finele perioadei de raportare	trimestriale definitive				
A			B			1	2	3	4	5	6	7=5-6	8
			85	01	02	Plati efectuate in anii precedenti si recuperate in anul curent (SD)							
7402						PROTECȚIA MEDIULUI		-80.480	-80.480	-43.214	-43.214		
			01			CHELTUIELI CURENTE		2.493.410	2.083.710	1.385.052	1.385.052	677.751	230.192
			55			TITLUL VII ALTE TRANSFERURI		1.353.400	1.083.710	245.042	245.042	23.510	219.289
			55	01		A. Transferuri interne		876.000	657.000				
			55	01	42	Transferuri din bugetul local catre asociațiile de dezvoltare intercomuni- tate		876.000	657.000				
			56			TITLUL VIII PROIECTE CU FINANTARE DIN FONDURI EXTERNE NERAMBURSABILE (FEN)							
						POSTADERARE		477.400	426.710	245.042	245.042	23.510	219.289
			56	15		Alte programe comunitare finantate in perioada 2007-2013		477.400	426.710	245.042	245.042	23.510	219.289
			56	15	01	Finantare nationala		79.350	74.480	30.528	30.528	6.810	23.779
			56	15	02	Finantarea externa nerambursabila		218.440	203.820	76.883	76.883	16.700	66.717
			56	15	03	Cheltuieli neseligibile		179.610	148.410	137.631	137.631		
			70			CHELTUIELI DE CAPITAL		1.140.010	1.000.000	1.140.010	1.140.010	654.241	10.903
			71			TITLUL X ACTIVE NEFINANCIARE		1.140.010	1.000.000	1.140.010	1.140.010	654.241	10.903
			71	01		Active fixe		1.140.010	1.000.000	1.140.010	1.140.010	654.241	10.903
			71	01	01	Constructii		700.000	700.000	700.000	485.769	214.231	
			71	01	02	Masini, echipamente si mijloace de transport							5.657
			71	01	03	Mobilier, aparatura birou si alte active corporale							1.876
			71	01	30	Alte active fixe							

Capi- tol	Sub- capi- tol	Pa- ra- graf	Gru- pa / Titlu	Ar- ti- col	Ali- ne- at	Denumire indicator	Credite de angajament	Credite bugetare			Angajamente legale	Plati efectuate	Angajamente legale de platit	Cheltuieli efective
								anuale aprobate la finele perioadei de raportare	2	3				
			A			B	1							
9902	97					fixe excedent/deficit sect dezy		744.060 -14.579.910		291.060 -10.893.840	744.060	744.060	744.060	744.060

Conducatorul institutiei,


Conducatorul compartimentului
financiar-contabil



Capi- tot	Sub- capitol	Pa- ra- graf	Gru- pa / Titlu	Ar- ti- col	Ali- ne- at	Denumire indicator	Credite de angajament	Credite bugetare			Angajamente legale	Plati efectuate	Angajamente legale de platit	Cheltuieli efective
								anuale aprobrate la finele perioadei de raportare	2	3				
A						B	1	2	3	4	5	6	7=5-6	8
5007						CREDITE INTERNE		27.055.870	26.605.870	26.835.690	26.835.690	15.810.059	11.025.631	17.505.428
6707						CULTURA, RECREERE SI RELIGIE		12.060.330	12.060.330	12.060.330	12.060.330	6.576.312	5.484.018	15.690.074
03						Servicii culturale		9.780.460	9.780.460	9.780.460	9.780.460	5.417.345	4.363.115	15.684.267
12						Consolidarea si restaurarea monumentelor istorice		9.780.460	9.780.460	9.780.460	9.780.460	5.417.345	4.363.115	15.684.267
6707	50					Alte servicii in domeniile culturii, recreeri si religiei		2.279.870	2.279.870	2.279.870	2.279.870	1.158.967	1.120.903	5.807
6807						ASIGURARI SI ASISTENTA SOCIALA		1.064.860	614.860	844.680	844.680	58.660	786.020	1.122.425
06						Asistenta sociala pentru familie si copii		220.000	170.000					
6807	11					Crese		58.660	58.660	58.660	58.660	58.660		
50						Alte cheltuieli in domeniul asigurarilor si asistentei sociale		786.200	386.200	786.020	786.020		786.020	1.122.425
6807	50	50				Alte cheltuieli in domeniul asistentei sociale		786.200	386.200	786.020	786.020		786.020	
8407						TRANSPORTURI		13.930.680	13.930.680	13.930.680	13.930.680	9.175.087	4.755.593	692.929
03						Transport rutier		13.930.680	13.930.680	13.930.680	13.930.680	9.175.087	4.755.593	692.929
						Strazi		13.930.680	13.930.680	13.930.680	13.930.680	9.175.087	4.755.593	692.929

Capi- tol	Sub- capi- tol	Pa- ra- graf	Gru- pa / Titlu	Ar- ti- col	Ali- ne- at	Denumire indicator	Credite de angajament	Credite bugetare		Angajamente bugetare	Angajamente legale	Plati efectuate	Angajamente legale de platit	Cheltuieli efective				
								anuale aprobate la finele perioadei de raportare	trimestriale definitive									
A					B					1	2	3	4	5	6	7-5-6	8	
						POSTADERARE												
			56	15		Alte programe comunitare finantate in perioada 2007-2013		220.000	170.000									
			56	15	01	Finantare nationala		220.000	170.000									
			70			CHELTUIELI DE CAPITAL		844.860	444.860	844.680	844.680	58.660	786.020	1.122.425				
			71			TITLUL X ACTIVE NEFINANCIARE		844.860	444.860	844.680	844.680	58.660	786.020	1.122.425				
			71	01		Active fixe		844.860	444.860	844.680	844.680	58.660	786.020	1.122.425				
			71	01	01	Constructii		844.860	444.860	844.680	844.680	58.660	786.020	1.122.425				
8407						TRANSPORTURI		13.930.680	13.930.680	13.930.680	13.930.680	9.175.087	4.755.593	692.929				
			01			CHELTUIELI CURENTE								692.929				
			56			TITLUL VIII PROIECTE CU FINANTARE DIN FONDURI EXTERNE NERAMBURSABILE (FEN)												
						POSTADERARE												
			56	01		Programe din Fondul European de Dezvoltare Regionala (FEDR)												
			56	01	01	Finantarea nationala		13.930.680	13.930.680	13.930.680	13.930.680	9.175.087	4.755.593	692.929				
			56	01	02	Finantarea externa nerambursabila		13.930.680	13.930.680	13.930.680	13.930.680	9.175.087	4.755.593	692.929				
			56	01	03	Cheltuieli neeligibile								277.818				
			70			CHELTUIELI DE CAPITAL		13.930.680	13.930.680	13.930.680	13.930.680	9.175.087	4.755.593	410.111				
			71			TITLUL X ACTIVE NEFINANCIARE		13.930.680	13.930.680	13.930.680	13.930.680	9.175.087	4.755.593	5.000				
			71	01		Active fixe		13.930.680	13.930.680	13.930.680	13.930.680	9.175.087	4.755.593					
			71	01	01	Constructii		12.660.630	12.660.630	12.660.630	12.660.630	8.696.964	3.963.666					
			71	03		Reparatii capitale aferente activelor fixe		12.660.630	12.660.630	12.660.630	12.660.630	8.696.964	3.963.666					
								1.270.050	1.270.050	1.270.050	1.270.050	478.123	791.927					

Conducatorul institutiei,

Conducatorul compartimentului
financiar-contabil

Capi- tol	Sub- capi- tol	Pa- ra- gra- f	Gru- pa / Titlu	Ar- ti- col	Ali- ne- at	Denumire indicator	Prevederi anuale aprobaate la finele perioadei de raportare	1	Prevederi bugetare trimestriale cumulate	Drepturi constatate			Incasari realizate	Stingeri pe alte cai decat incasari	Drepturi constatate de incasat
										Total, din care:	din anii precedenti	din anul curent			
A							2	3=4+5	4	5	6	7	8=3-6-7		
0						B									
						TOTAL JUDET									
	0001	08				TOTAL VENITURI-NERAMBURSABILE	21.690	21.690							
	4408					DONATII DIN STRAINATATE	21.690	21.690							
		01				Donatii din strainatate	21.690	21.690							
						Curente	21.690	21.690							
						01									

Conducatorul institutiei,



Conducatorul compartimentului
financiar-contabil

Capi- tol	Sub- capi- tol	Pa- ra- graf	Gru- pa / Titlu	Ar- ti- col	Ali- ne- at	Denumire indicator	Credite de angajament	Credite bugetare		Angajamente legale	Plati efectuate	Angajamente legale de platit	Cheltuieli efective	
								anuale aprobrate la finele perioadei de raportare	trimestriale definitive					
A						B	1	2	3	4	5	6	7=5-6	8
5008						FONDURI EXTERNE NERAMBURSABILE		72.090	72.090	62.106	42.797	19.309	66.446	
6108						ORDINE PUBLICA SI SIGURANTA NATIONALA							27.191	
	03					Ordine publica							19.861	
				04		Politie comunitara							19.861	
				50		Alte cheltuieli in domeniul ordinii publice si sigurantei nationale							19.861	
6508						INVATAMANT		21.690	21.690	11.710		11.710	7.330	
	04					Invatamant secundar							1.511	
				02		Invatamant secundar superior								
				50		Alte cheltuieli in domeniul invata- mantului		21.690	21.690	11.710		11.710		
6808						ASIGURARI SI ASISTENTA SOCIALA							1.511	
	05					Asistenta sociala in caz de boli si invaliditati							2.590	
6808	05	02				Asistenta sociala in caz de boli si invaliditate							2.097	
6808	50					Alte cheltuieli in domeniul asigurarilor si asistentei sociale							2.097	
8008						ACTIUNI GENERALE ECONOMICE, SIDE MUNCA		50.400	50.400	50.396	42.797	7.599	493	
8008	01					Actiuni generale economice si comerciale Programe de dezvoltare regionala si sociala		50.400	50.400	50.396	42.797	7.599	35.154	
				10				50.400	50.400	50.396	42.797	7.599	35.154	

Capi- tol	Sub- capi- tol	Pa- ra- graf	Gru- pa / Titlu	Ar- ti- col	Ali- at	Denumire indicator	Credite de angajament	Credite bugetare		Angajamente bugetare	Angajamente legale	Plati efectuate	Angajamente legale de platit	Cheltuieli efective	
								anuale aprobrate la finele perioadei de raportare	trimestriale definitive						
A						B	1	2	3	4	5	6	7-5-6	8	
	71					TITLUL X ACTIVE NEFINANCIARE									
	71	01				Active fixe									1.511
	71	01	02			Masini, echipamente si mijloace de transport									1.511
6808	70					ASIGURARI SI ASISTENTA SOCIALA CHELTUIELI DE CAPITAL									1.511
	71					TITLUL X ACTIVE NEFINANCIARE									2.590
	71	01				Active fixe									2.590
	71	01	02			Masini, echipamente si mijloace de transport									2.590
	71	01	03			Mobilier, aparatura birotica si alte active corporale									2.590
8008						ACTIUNI GENERALE ECONOMICE, SIDE MUNCA									1.495
	01					CHELTUIELI CURENTE		50.400	50.400	50.396			42.797	7.599	1.095
	20					TITLUL II BUNURI SI SERVICII		50.400	50.400	50.396			42.797	7.599	35.154
	20	30				Alte cheltuieli		50.400	50.400	50.396			42.797	7.599	35.154
	20	30	30			Alte cheltuieli cu bunuri si servicii		50.400	50.400	50.396			42.797	7.599	35.154

Conducatorul institutiei,


Conducatorul compartimentului
financiar-contabil


Capi- tol	Sub- capi- tol	Pa- ra- gra- ful	Gru- pa / Titlu	Ar- ti- col	Ali- at	Denumire indicator	Prevederi anuale aprobrate la finele perioadei de raportare	Prevederi bugetare trimestriale cumulate	Drepturi constatate		Incasari realizate	Stingeri pe alte cai decat incasari	Drepturi constatate de incasat	
									Total, din care:	din anii precedenti				din anul curent
A							1	2	3=4+5	4	5	6	7	8=3-6-7
0001	10					TOTAL VENITURI-VENTURI	4.850.720	3.934.120	3.272.743	29.676	3.243.067	3.235.176		37.567
3010						VENITURI DIN PROPRIETATE	223.650	212.650	146.733	10.450	136.283	129.348		17.385
05						Venituri din concesiuni si inchirieri	222.650	211.650	145.651	10.450	135.201	128.266		17.385
30						Alte venituri din concesiuni si inchirieri de catre institutiile publice	222.650	211.650	145.651	10.450	135.201	128.266		17.385
3010	50					Alte venituri din proprietate	1.000	1.000	1.082		1.082	1.082		
3110						VENITURI DIN DOBANZI								
03						Alte venituri din dobanzi								
3310						VENITURI DIN PRESTARI DE SERVICII SI ALTE ACTIVITATI	3.563.480	2.807.880	2.399.776	19.226	2.380.550	2.379.594		20.182
3310	05					Taxe si alte venituri in invatamant	699.600	581.200	506.163	13.245	492.918	492.918		13.245
08						Venituri din prestari de servicii	6.300	3.300	952	952	952	952		
13						Contributia de intretinere a persoanelor asistate	700.000	524.000	485.717		485.717	485.717		
3310	14					Contributia elevilor si studentilor pentru internate, camine si cantine	1.914.370	1.521.680	1.273.343	5.029	1.268.314	1.269.606		3.737
3310	16					Venituri din : alorificarea produselor obtinute din activitatea proprie sau anexa	143.220	97.500	88.382		88.382	85.182		3.200
3310	17					Venituri din organizarea de cursuri de calificare si conversie profesionala, specializare si perfectionare	2.000	2.000						
3310	50					Alte venituri din prestari de servicii si alte activitati	97.990	78.200	45.219		45.219	45.219		
3510						AMENZI, PENALITATI SI CONFISCARI	1.000	1.000	652		652	652		

Capi- tol	Sub- capi- tol	Pa- ra- graf	Gru- pa / Titlu	Ali- ne- at	Denumire indicator	Prevederi		Prevederi bugetare trimestriale cumulate	Drepturi constatate			Incasari realizate	Stingeri pe alte cai decat incasari	Drepturi constatate de incasat	
						anuale aprobaate la finele perioadei de raportare	1		2	Total, din care:	din anii precedenti				din anul curent
					B										
3510	50				Alte amenzi, penalitati si confiscari	1.000	1.000	1.000	652		652	652			
4010					INCASARI DIN RAMBURSAREA ACORDATE	22.590	22.590	22.590	22.571		22.571	22.571			
4010	15				Sume utilizate din excedentul anului precedent pentru efectuarea de cheltuieli	22.590	22.590	22.590	22.571		22.571	22.571			
4010	15	01			Sume utilizate de administratiile locale din excedentul anului precedent pentru sectiunea de functionare	22.590	22.590	22.590	22.571		22.571	22.571			
4310					SUBVENTII DE LA ALTE ADMINISTRATII	1.040.000	890.000	890.000	703.000		703.000	703.000			
	09				Subventii pentru institutii publice	1.000.000	850.000	850.000	703.000		703.000	703.000			
	19				Subventii pentru institutii publice	40.000	40.000	40.000	703.000		703.000	703.000			

Conducatorul institutiei,


Conducatorul compartimentului
financiar-contabil



Capi- tol	Sub- capi- tol	Pa- ra- graf	Cru- pa / Titlu	Ar- fi- col	Ali- ne- at	Denumire indicator	Prevederi bugetare anuale aprobaate la finele perioadei de raportare	Prevederi bugetare trimestriale cumulate	Drepturi constatate			Incasari realizate	Stingeri pe alte cai decat incasari	Drepturi constatate de incasat
									Total, din care:	din anii precedenti	din anul curent			
A							1	2	3=4+5	4	5	6	7	8=3-6-7
3310						B	2.000	2.000	3=4+5	4	5	6	7	8=3-6-7
	50					specializare si perfectionare	2.000	2.000	3=4+5	4	5	6	7	8=3-6-7
						Alte venituri din prestari de servicii si alte activitati	97.990	78.200	45.219		45.219	45.219		
	3510					AMENZI, PENALITATI SI CONFISCARI	1.000	1.000	652		652	652		
						Alte amenzi, penalitati si confiscari	1.000	1.000	652		652	652		
	4010					INCASARI DIN RAMBURSAREA ACORDATE	22.590	22.590	22.571		22.571	22.571		
	15					Sume utilizate din excedentul anului precedent pentru efectuarea de cheltuieli	22.590	22.590	22.571		22.571	22.571		
						Sume utilizate de administratiile locale din excedentul anului precedent	22.590	22.590	22.571		22.571	22.571		
						pentru sectiunea de functionare	1.000.000	850.000	703.000		703.000	703.000		
	4100	10				IV. SUBVENTII	1.000.000	850.000	703.000		703.000	703.000		
						SUBVENTII DE LA ALTE ADMINISTRATII	1.000.000	850.000	703.000		703.000	703.000		
						Subventii pentru institutii publice	1.000.000	850.000	703.000		703.000	703.000		
								850.000	703.000		703.000	703.000		

Conducatorul institutiei,


Conducatorul compartimentului
financiar-contabil

**CONTUL DE EXECUTIE AL INSTITUTIILOR PUBLICE FINANTATE
DIN VENITURI PROPRII SI SUBVENTII DIN BUGETUL LOCAL - VENITURI
SECTIUNEA DE DEZVOLTARE
30/09/2014**

Pag. 1 - lei-

Capi- tol	Sub- capi- tol	Pa- ra- graf	Ar- ti- col	Ali- ne- at	Denumire indicator	Prevederi bugetare anuale aprobaate la finele perioadei de raportare		Prevederi bugetare trimestriale cumulate	Drepturi constatate			Stingeri pe alte cai decat incasari	Drepturi constatate de incasat
						1	2		Total, din care:	din anii precedenti	din anul curent		
A						3=4+5	4	5	6	7	8=3-6-7		
0001	10				TOTAL VENITURI-VENITURI	62.590	62.590	22.571		22.571	22.571		
4010					INCASARI DIN RAMBURSAREA ACORDATE	22.590	22.590	22.571		22.571	22.571		
15					Sume utilizate din excedentul anului precedent pentru efectuarea de cheltuieli	22.590	22.590			22.571	22.571		
4100	10				IV. SUBVENTII	40.000	40.000						
4310					SUBVENTII DE LA ALTE ADMINISTRATII	40.000	40.000						
19					Subventii pentru institutii publice	40.000	40.000						

Conducatorul institutiei,


Conducatorul compartimentului
financiar-contabil



TOTAL JUDET

Capi- tol	Pa- ra- graf	Gru- pa / Titlu	Al- ne- at	Denumire indicator	Credite de angajament	Credite bugetare		Angajamente legale de platit	Plati efectuate	Angajamente legale	Cheltuieli efective	
						anuale aprobrate la finele perioadei de raportare	trimestriale definitive					
A				B	1	2	3	4	5	6	7-5-6	8
5010				TOTAL CHELTUIELI DIN VENITURI PROPRII								
6510				SI SUBVENTII INVATAMANT								
03				Invatamant prescolar si primar		5.044.620	4.128.020	4.316.551	3.130.231	4.316.551	3.107.046	
	01			Invatamant prescolar		3.304.620	2.714.020	2.576.551	1.975.647	2.576.551	1.984.765	
	02			Invatamant primar		1.635.470	1.272.780	1.358.824	1.046.527	1.358.824	1.059.581	
04				Invatamant secundar		1.534.470	1.185.780	1.279.097	979.594	1.279.097	997.492	
	01			Invatamant secundar inferior		101.000	87.000	79.727	66.933	79.727	62.089	
	02			Invatamant secundar superior		1.038.260	918.750	676.936	514.480	676.936	470.313	
05				Invatamant postliceal		589.030	518.740	329.357	265.620	329.357	273.045	
6810				ASIGURARI SI ASISTENTA SOCIALA		449.230	400.010	347.579	248.860	347.579	197.268	
				Asistenta acordata persoanelor in varsta		630.890	522.490	540.791	414.640	540.791	454.871	
04						1.740.000	1.414.000	1.740.000	1.154.584	1.740.000	1.122.281	
						1.740.000	1.414.000	1.740.000	1.154.584	1.740.000	1.122.281	

TOTAL JUDET

Capi- tol	Sub- capi- tol	Fa- ra- gra- f	Gru- pa / Titlu	Ar- ti- col	Ali- ne- at	Denumire indicator	Credite de angajament	Credite bugetare		Angajamente bugetare	Angajamente legale	Plati efectuate	Angajamente legale de platit	Cheltuieli efective
								anuale aprobrate la finele perioadei de raportare	trimestriale definitive					
A						B	1	2	3	4	5	6	7=5-6	8
5010						TOTAL CHELTUIELI DIN VENITURI PROPRII SI SUBVENTII		5.044.620	4.128.020	4.316.551	4.316.551	3.130.231	1.186.320	3.107.046
	01					CHELTUIELI CURENTE		5.000.970	4.084.370	4.272.901	4.272.901	3.126.561	1.146.320	3.104.412
	10					TITLUL I CHELTUIELI DE PERSONAL		1.289.490	1.015.820	1.289.490	1.289.490	809.675	479.815	813.372
	20					TITLUL II BUNURI SI SERVICII		3.710.480	3.067.550	2.982.411	2.982.411	2.316.221	666.190	2.290.355
	57					TITLUL VIII ASISTENTA SOCIALA		1.000	1.000	1.000	1.000	685	315	685
	70					CHELTUIELI DE CAPITAL		43.650	43.650	43.650	43.650	3.650	40.000	2.634
	71					TITLUL X ACTIVE NEFINANCIARE INVATAMANT		43.650	43.650	43.650	43.650	3.650	40.000	2.634
6510						CHELTUIELI CURENTE		3.304.620	2.714.020	2.576.551	2.576.551	1.975.647	600.904	1.984.765
	01					TITLUL I CHELTUIELI DE PERSONAL		3.300.970	2.710.370	2.572.901	2.572.901	1.971.997	600.904	1.984.765
	10					TITLUL I CHELTUIELI DE PERSONAL		389.490	333.820	389.490	389.490	221.643	167.847	217.849
	10	01				Cheltuieli salariale in bani		293.340	250.840	293.340	293.340	174.049	119.291	171.268
	10	01	01			Salarii de baza		153.710	131.210	153.710	153.710	101.427	52.283	103.065
	10	01	06			Alte sporuri		6.000	5.000	6.000	6.000	3.100	2.900	3.048
	10	01	10			Fond pentru posturi ocupate prin cumul		18.000	17.000	18.000	18.000	6.471	11.529	6.471
	10	01	11			Fond aferent platii cu ora		84.630	71.630	84.630	84.630	38.110	46.520	33.743
	10	01	13			Indemnizatii de delegare		500	500	500	500	500	500	500
	10	01	30			Alte drepturi salariale in bani		30.500	25.500	30.500	30.500	24.941	5.559	24.941
	10	03				Contributii		96.150	82.980	96.150	96.150	47.594	48.556	46.581
	10	03	01			Contributii de asigurari sociale de stat		66.460	57.460	66.460	66.460	36.175	30.285	35.154
	10	03	02			Contributii de asigurari de somaj		5.270	4.270	5.270	5.270	879	4.391	891
	10	03	03			Contributii de asigurari sociale de sanatate		17.670	15.220	17.670	17.670	8.871	8.799	8.919
	10	03	04			Contributii de asigurari pentru accidente de munca si boli profesionale		1.760	1.600	1.760	1.760	492	1.268	317

Capi- tol	Sub- capi- tol	Pa- ra- graf	Gru- pa / Titlu	Ar- ti- col	Al- ne- at	Denumire indicator	Credite de angajament	Credite bugetare		Angajamente legale	Plati efectuate	Angajamente legale de platit	Cheltuieli efective	
								anuale aprobrate la finele perioadei de raportare	trimestriale definitive					
A						B	1	2	3	4	5	6	7-5-6	8
10	03	06				Contributii pentru concedii si indemnizatii		4.990	4.430	4.990	1.177	3.813	1.300	
20	01					TITLUL II BUNURI SI SERVICII		2.910.480	2.375.550	2.182.411	1.749.669	432.742	1.766.231	
20	01	01				Bunuri si servicii		595.740	512.240	436.538	299.301	137.237	307.388	
20	01	01				Furnituri de birou		20.100	16.900	7.745	5.745	2.000	6.074	
20	01	02				Materiale pentru curatenie		25.300	20.100	6.909	4.909	2.000	6.006	
20	01	03				Incalzit, iluminat si forta motrica		149.000	141.000	122.201	86.700	35.501	113.458	
20	01	04				Apa, canal si salubritate		54.600	48.400	50.600	23.870	26.730	18.012	
20	01	05				Carburanti si lubrifianti		21.000	16.000	12.194	9.194	3.000	10.173	
20	01	06				Piese de schimb		6.000	5.000	353	353		353	
20	01	07				Transport		650	650	650	650		650	
20	01	08				Posta, telecomunicatii, radio, tv, internet		41.950	35.400	39.950	17.190	22.760	15.573	
20	01	09				Materiale si prestari de servicii cu caracter functional		138.480	101.510	125.524	85.595	39.929	68.090	
20	01	30				Alte bunuri si servicii pentru intretinere si functionare		138.660	127.280	70.412	65.095	5.317	68.999	
20	02					Reparatii curente		42.600	41.600	16.871	16.871		19.019	
20	03					Hrana		1.770.560	1.389.620	1.447.853	1.152.348	295.505	1.170.415	
20	03	01				Hrana pentru oameni		1.770.560	1.389.620	1.447.853	1.152.348	295.505	1.170.415	
20	04					Medicamente si materiale sanitare		1.000	1.000					
20	04	02				Materiale sanitare		1.000	1.000					
20	05					Bunuri de natura obiectelor de inventar		116.000	114.000	17.166	17.166		4.400	
20	05	01				Uniforme si echipament		2.000	2.000					
20	05	03				Lenjerie si accesorii de pat		10.000	10.000	962	962			
20	05	30				Alte obiecte de inventar		104.000	102.000	16.204	16.204		4.400	

Capi- tol	Sub- capi- tol	Pa- ra- graf	Gru- pa / Titlu	Ar- ti- col	Al- at	Denumire indicator	Credite de angajament	Credite bugetare		Angajamente bugetare	Angajamente legale	Plati efectuate	Angajamente legale de platit	Cheltuieli efective
								anuale aprobrate la finele perioadei de raportare	trimestriale definitive					
A						B	1	2	3	4	5	6	7-5-6	8
						stat		146.000	110.000	146.000	146.000	96.059	49.941	97.312
	10	03	02			Contributii de asigurari de somaj		4.000	3.000	4.000	4.000	2.303	1.697	2.332
	10	03	03			Contributii de asigurari sociale de sanatate		36.000	28.000	36.000	36.000	23.943	12.057	24.247
	10	03	04			Contributii de asigurari pentru accidente de munca si boli profesionale		2.000	2.000	2.000	2.000	1.118	882	1.132
	10	03	06			Contributii pentru concedii si indemnizatii		8.000	8.000	8.000	8.000	3.915	4.085	3.964
	20					TITLUL II BUNURI SI SERVICII		800.000	692.000	800.000	800.000	566.552	233.448	524.124
	20	01				Bunuri si servicii		453.000	413.000	453.000	453.000	323.085	129.915	286.417
	20	01	01			Furnituri de birou		4.000	3.000	4.000	4.000	2.458	1.542	2.909
	20	01	02			Material pentru curatenie		27.000	23.000	27.000	27.000	19.964	7.036	18.827
	20	01	03			Incalzit, iluminat si forta motrica		263.000	245.000	263.000	263.000	180.296	82.704	145.105
	20	01	04			Apa, canal si salubritate		81.000	71.000	81.000	81.000	55.216	25.784	54.209
	20	01	08			Posta, telecomunicatii, radio, tv, internet		6.000	5.000	6.000	6.000	2.079	3.921	2.079
	20	01	09			Material si prestari de servicii cu caracter functional		17.000	13.000	17.000	17.000	12.748	4.252	11.198
	20	01	30			Alte bunuri si servicii pentru intretinere si functionare		55.000	53.000	55.000	55.000	50.324	4.676	52.090
	20	02				Reparatii curente		2.000	2.000	2.000	2.000		2.000	
	20	03				Hrana		320.000	253.000	320.000	320.000	226.024	93.976	230.107
	20	03	01			Hrana pentru oameni		320.000	253.000	320.000	320.000	226.024	93.976	230.107
	20	04				Medicamente si materiale sanitare		8.000	7.000	8.000	8.000	5.795	2.205	4.899
	20	04	01			Medicamente		4.000	3.000	4.000	4.000	2.677	1.323	2.253
	20	04	02			Material sanitare		4.000	4.000	4.000	4.000	3.118	882	2.646

Capi- tol	Sub- capi- tol	Pa- ra- graf	Gru- pa / Titlu	Ar- ti- col	Al- ne- at	Denumire indicator	Credite de angajament	Credite bugetare			Angajamente legale	Plati efectuate	Angajamente legale de platit	Cheltuieli efective
								anuale aprobrate la finele perioadei de raportare	trimestriale definitive	3				
A						B	1	2	3	4	5	6	7-5-6	8
			20	05		Bunuri de natura obiectelor de inventar		12.000	12.000	12.000	12.000	8.947	3.053	
			20	05	03	Lenjerie si accesorii de pat		2.000	2.000	2.000	2.000		2.000	
			20	05	30	Alte obiecte de inventar		10.000	10.000	10.000	10.000	8.947	1.053	
			20	06		Deplasari, detasari, transferari		2.000	2.000	2.000	2.000	1.821	179	
			20	06	01	Deplasari interne, detasari, transferari		2.000	2.000	2.000	2.000	1.821	179	
			20	13		Pregatire profesionala		2.000	2.000	2.000	2.000	880	1.120	
			20	30		Alte cheltuieli		1.000	1.000	1.000	1.000		1.000	
			20	30	30	Alte cheltuieli cu bunuri si servicii		1.000	1.000	1.000	1.000		1.000	
			70			CHELTUIELI DE CAPITAL		40.000	40.000	40.000	40.000		40.000	
			71			TITLUL X ACTIVE NEFINANCIARE		40.000	40.000	40.000	40.000		40.000	
			71	01		Active fixe		40.000	40.000	40.000	40.000		40.000	
			71	01	02	Masini, echipamente si mijloace de transport								
			71	01	03	Mobilier, aparatura birou si alte active corporale		40.000	40.000	40.000	40.000		40.000	
														1.632
														1.002

Conducatorul institutiei,


Conducatorul compartimentului
financiar-contabil



TOTAL JUDET

DETALIEREA CHELTUIELILOR
 INSTITUTIILOR PUBLICE FINANTE DIN VENITURI PROPRII
 SI SUBVENTII DIN BUGETUL LOCAL
 SECTIUNEA DE FUNCTIONARE
 30/09/2014

Pag. 1 - lei-

Capi- tol	Sub- capi- tol	Pa- ra- gra- ful	Gru- pa / Titlu	Ar- ti- col	Ali- ne- at	Denumire indicator	Credite de angajament	Credite bugetare		Angajamente bugetare	Angajamente legale	Plati efectuate	Angajamente legale de platit	Cheltuieli efective	
								anuale aprobrate la finele perioadei de raportare	trimestriale definitive						
A		B		C		D		E		F		G		H	
5010						TOTAL CHELTUIELI DIN VENITURI PROPRII SI SUBVENTII	1	2	3	4	5	6	7=5-6	8	
	01					CHELTUIELI CURENTE		5.000.970	4.084.370	4.272.901	4.272.901	3.126.581	1.146.320	3.104.412	
	10					TITLUL I CHELTUIELI DE PERSONAL		5.000.970	4.084.370	4.272.901	4.272.901	3.126.581	1.146.320	3.104.412	
	20					TITLUL II BUNURI SI SERVICII		1.289.490	1.015.820	1.289.490	1.289.490	809.675	479.815	813.372	
	57					TITLUL VIII ASISTENTA SOCIALA		3.710.480	3.067.550	2.982.411	2.982.411	2.316.221	666.190	2.290.335	
						INVATAMANT		1.000	1.000	1.000	1.000	685	315	685	
6510	01					CHELTUIELI CURENTE		3.300.970	2.710.370	2.572.901	2.572.901	1.971.997	600.904	1.984.765	
	10					TITLUL I CHELTUIELI DE PERSONAL		3.300.970	2.710.370	2.572.901	2.572.901	1.971.997	600.904	1.984.765	
	10 01					Cheltuieli salariale in bani		389.490	333.820	389.490	389.490	221.643	167.847	217.849	
	10 01 01					Salarii de baza		293.340	250.840	293.340	293.340	174.049	119.291	171.268	
	10 01 06					Alte sporuri		153.710	131.210	153.710	153.710	101.427	52.283	103.065	
	10 01 10					Fond pentru posturi ocupate prin cumul		6.000	5.000	6.000	6.000	3.100	2.900	3.048	
	10 01 11					Fond aferent platii cu ora		18.000	17.000	18.000	18.000	6.471	11.529	6.471	
	10 01 13					Indemnizatii de delegare		84.630	71.630	84.630	84.630	38.110	46.520	33.743	
	10 01 30					Alte drepturi salariale in bani		500	500	500	500	500	500	500	
	10 03					Contributii		30.500	25.500	30.500	30.500	24.941	5.559	24.941	
	10 03 01					Contributii de asigurari sociale de stat		96.150	82.980	96.150	96.150	47.594	48.556	46.581	
	10 03 02					Contributii de asigurari de somaj		66.460	57.460	66.460	66.460	36.175	30.285	35.154	
	10 03 03					Contributii de asigurari sociale de sanatate		5.270	4.270	5.270	5.270	879	4.391	891	
	10 03 04					Contributii de asigurari pentru accidente de munca si boli profesionale		17.670	15.220	17.670	17.670	8.871	8.799	8.919	
	10 03 06					Contributii pentru concedii si indemnizatii		1.760	1.600	1.760	1.760	492	1.268	317	
								4.990	4.430	4.990	4.990	1.177	3.813	1.300	

Capi- tol	Sub- capi- tol	Pa- ra- gra- ful	Gru- pa / Titlu	Ar- ti- col	Al- ne- at	Denumire indicator	Credite de angajament	Credite bugetare			Angajamente legale	Plati efectuate	Angajamente legale de platit	Cheltuieli efective	
								anuale aprobrate la finele perioadei de raportare	2	3					4
			A			B	1			3	4	5	6	7-5-6	8
			20			TITLUL II BUNURI SI SERVICII				2.375.550	2.182.411	2.182.411	1.749.669	432.742	1.766.231
			20	01		Bunuri si servicii			2.910.480	512.240	436.538	436.538	299.301	137.237	307.388
			20	01	01	Furnituri de birou			20.100	16.900	7.745	7.745	5.745	2.000	6.074
			20	01	02	Materiale pentru curatenie			25.300	20.100	6.909	6.909	4.909	2.000	6.006
			20	01	03	Incalzit, iluminat si forta motrica			149.000	141.000	122.201	122.201	86.700	35.501	113.458
			20	01	04	Apa, canal si salubritate			54.600	48.400	50.600	50.600	23.870	26.730	18.012
			20	01	05	Carburanti si lubrifianti			21.000	16.000	12.194	12.194	9.194	3.000	10.173
			20	01	06	Piese de schimb			6.000	5.000	353	353	353		353
			20	01	07	Transport			650	650	650	650	650		650
			20	01	08	Posta, telecomunicatii, radio, tv, internet			41.950	35.400	39.950	39.950	17.190	22.760	15.573
			20	01	09	Materiale si prestari de servicii cu caracter functional			138.480	101.510	125.524	125.524	85.595	39.929	68.090
			20	01	30	Alte bunuri si servicii pentru intretinere si functionare			138.660	127.280	70.412	70.412	65.095	5.317	68.999
			20	02		Reparatii curente			42.600	41.600	16.871	16.871	16.871		19.019
			20	03		Hrana			1.770.560	1.389.620	1.447.853	1.447.853	1.152.348	295.505	1.170.415
			20	03	01	Hrana pentru oameni			1.770.560	1.389.620	1.447.853	1.447.853	1.152.348	295.505	1.170.415
			20	04		Medicamente si materiale sanitare			1.000	1.000					
			20	04	02	Materiale sanitare			1.000	1.000					
			20	05		Bunuri de natura obiectelor de inventar			116.000	114.000	17.166	17.166	17.166		4.400
			20	05	01	Uniforme si echipament			2.000	2.000					
			20	05	03	Lenjerie si accesorii de pat			10.000	10.000	962	962	962		
			20	05	30	Alte obiecte de inventar			104.000	102.000	16.204	16.204	16.204		4.400
			20	06		Deplasari, detasari, transferari			8.000	7.700	2.210	2.210	2.210		2.210
			20	06	01	Deplasari interne, detasari, transferari			8.000	7.700	2.210	2.210	2.210		2.210

Capi- tol	Sub- capi- tol	Pa- ra- graf	Gru- pa / Titlu	Ar- ti- col	Ali- ne- at	Denumire indicator	Credite de angajament	Credite bugetare			Angajamente legale	Plati efectuate	Angajamente legale de platit	Cheltuieli efective
								anuale aprobat la finele perioadei de raportare	2	3				
			A			B	1							
			20	30	30	Alte cheltuieli, cu bunuri si servicii excedent/deficit sect funct		1.000	1.000	1.000	1.000	1.000	1.000	
								-190.250	-190.250					
9910	96										108.595			

Conducatorul institutiei,


Conducatorul compartimentului
financiar-contabil



DETALIEREA CHELTUIELILOR
INSTITUTII PUBLICE FINANTATE DIN VENITURI PROPRII
SI SUBVENTII DIN BUGETUL LOCAL
SECTIUNEA DE DEZVOLTARE
30/09/2014

Pag. 1 - lei-

Capi- tol	Sub- capi- tol	Pa- ra- graf	Gru- pa / Titlu	Ar- ti- col	Ali- ne- at	Denumire indicator	Credite de angajament	Credite bugetare			Angajamente legale	Plati efectuate	Angajamente legale de platit	Cheltuieli efective
								anuale aprobate la finele perioadei de raportare	trimestriale definitive					
A						B	1	2	3	4	5	6	7=5-6	8
5010						TOTAL CHELTUIELI DIN VENITURI PROPRII								
			70			SI SUBVENTII		43.650	43.650	43.650	43.650	3.650	40.000	2.634
			71			CHELTUIELI DE CAPITAL		43.650	43.650	43.650	43.650	3.650	40.000	2.634
6510						TITLUL X ACTIVE NEFINANCIARE		43.650	43.650	43.650	43.650	3.650	40.000	2.634
			70			INVATAMANT		3.650	3.650	3.650	3.650	3.650	40.000	
			71			CHELTUIELI DE CAPITAL		3.650	3.650	3.650	3.650	3.650	40.000	
			71	01		TITLUL X ACTIVE NEFINANCIARE		3.650	3.650	3.650	3.650	3.650	40.000	
			71	01		Active fixe		3.650	3.650	3.650	3.650	3.650	40.000	
			71	01	30	Alte active fixe								
						(inclusiv reparatii capitale)		3.650	3.650	3.650	3.650	3.650	40.000	2.634
6810						ASIGURARI SI ASISTENTA SOCIALA		40.000	40.000	40.000	40.000	40.000	40.000	2.634
			70			CHELTUIELI DE CAPITAL		40.000	40.000	40.000	40.000	40.000	40.000	2.634
			71			TITLUL X ACTIVE NEFINANCIARE		40.000	40.000	40.000	40.000	40.000	40.000	2.634
			71	01		Active fixe		40.000	40.000	40.000	40.000	40.000	40.000	2.634
			71	01	02	Masini, echipamente si mijloace de transport		40.000	40.000	40.000	40.000	40.000	40.000	2.634
			71	01	03	Mobilier, aparatura biroutica si alte active corporale		40.000	40.000	40.000	40.000	40.000	40.000	1.632
9910	97					excedenti/deficit sect dezv		18.940	18.940	18.940	18.921			1.002

Conducatorul institutiei,


Conducatorul compartimentului
financiar-contabil

