

BILANT
31/03/2014

pag.: 1 - lei -

NR 32785/30.04.2014


COD	DENUMIRE INDICATORI	SOLD LA INCEPUTUL PERIOADEI	SOLD LA SFARSITUL PERIOADEI
0	TOTAL JUDET		
01003	1.Active fixe necorporale (ct.2030000+2050000+2060000+ 2080100+2080200+2330000-2800300-2800500-2800800- 2900400-2900500-2900800-2930100*)	1.102.082	1.047.969
01004	2.Instalatii tehnice, mijloace de transport, animale, plantatii, mobilier, aparatura birotica si alte active corporale (ct.2130100+2130200+ 2130300+2130400+2140000+2310000-2810300-2810400- 2910300-2910400-2930200*)	19.012.573	18.566.349
01005	3.Terenuri si cladiri (ct.2110100+2110200+2120000+2310000- 2810100-2810200-2910100-2910200-2930200)	744.097.983	742.309.079
01007	5.Active financiare necurente (investitii pe termen lung) peste un an (ct.2600100+2600200+2600300+2650000+2670201+2670202+ 2670203+2670204+2670205+2670208-2960101-2960102- 2960103-2960200), din care:	4.342.076	4.227.502
01008	Titluri de participare (ct.2600100+2600200+2600300-2960101 -2960102-2960103)	1.224.654	1.224.654
01009	6.Creante necurente - sume ce urmeaza a fi incasate dupa o perioada mai mare de un an (ct.4110201+4110208+4130200+4280202+ 4610201+4610209-4910200-4960200) din care:	39.716	37.826
01010	Creante comerciale necurente - sume ce urmeaza a fi incasate dupa o perioada mai mare de un an (ct.4110201+4110208+4130200+ 4610201-4910200-4960200)	37.826	37.826
01015	7.TOTAL ACTIVE NECURENTE (rd.03+04+05+06+07+09)	768.594.430	766.188.725
01019	1.Stocuri (ct.3010000+3020100+3020200+3020300+3020400+ 3020500+3020600+3020700+3020800+3020900+3030100+3030200+ 3040100+3040200+3050100+3050200+3070000+3090000+3310000+ 3320000+3410000+3450000+3460000+3470000+3490000+3510100+ 3510200+ 3540100+3540500+ 3540600+3560000+3570000+3580000+ 3590000+3610000+3710000+3810000+/-3480000+/-3780000- 3910000-3920100+3920200-3930000-3940100-3940500-3940600- 3950100-3950200-3950300-3950400-3950600-3950700-3950800- 3960000-3970000-3980000)	14.721.806	14.810.376
01021	Creante din operatiuni comerciale, avansuri si alte decontari (ct.2320000+ 2340000+4090101+4090102+4110101+4110108+4130100+4180000+ 4250000+4280102+4610101+4610109+4730109**+4810101+4810102+ 4810103+4810200+4810300+4810900+4820000+4830000+4890000- 4910100-4960100+5120800) din care:	2.743.886	3.178.696
01022	Creante comerciale si avansuri (ct.2320000+2340000+4090101+ 4090102+4110101+4110108+4130100+4180000+4610101- 4910100- 4960100),din care:	2.593.825	1.172.263
01023	Creante bugetare (ct.4310100**+4310200**+4310300**+4310400**+ 4310500**+4310700**+4370100**+4370200**+4370300**+4420400+ 4420800**+4440000**+4460000**+4480200+4610102+4630000+ 4640000+4650100+4650200+4660401+4660402+4660500+ 4660900+4810101**+4810102**+4810103**+4810900**+4820000** -4970000), din care:	43.592.066	77.450.113
01024	Creantele bugetului general consolidat (ct.4630000+4640000+4650100+ 4650200+4660401+4660402+4660500+4660900-4970000)	43.592.066	77.449.922
01025	Creante din operatiuni cu fonduri externe nerambursabile si fonduri de		

COD	DENUMIRE INDICATORI	SOLD LA INCEPUTUL PERIOADEI	SOLD LA SFARSITUL PERIOADEI
01026	la buget (ct.4500100+4500300+4500501+4500502+4500503+4500504+4500505+4500700+4510100+4510300+4510500+4530100+4540100+4540301+4540302+4540501+4540502+4540503+4540504+4550100+4550301+4550302+4550303+4560100+4560303+4560309+4570100+4570201+4570202+4570203+4570205+4570206+4570209+4570301+4570302+4570309+4580100+4580301+4580302+4610103+4730103**+4740000+4760000), din care:	15.871.426	13.893.163
01027	Sume de primit de la Comisia Europeana (ct.4500100+4500300+4500501+4500502+4500503+4500504+4500505+4500700)		113.836
01030	Imprumuturi pe termen scurt acordate (ct.2670101+2670102+2670103+2670104+2670105+2670108+2670601+2670602+2670603+2670604+2670605+2670609+4680101+4680102+4680103+4680104+4680105+4680106+4680107+4680108+4680109+4690103+4690105+4690106+4690108+4690109)		118.932
01033	Total creante curente (rd.21+23+25+27)	62.207.378	94.640.904
010331	Conturi la trezorerie, casa in lei. (ct.5100000+5120101+5120501+5130101+5140101+5150101+5150301+5160101+5170101+5200100+5210100+5210300+5230000+5250101+5250102+5250301+5250302+5250400+5260000+5270000+5280000+5290101+5290201+5290301+5290400+5290901+5310101+5500101+5510000+5520000+5550101+5570101+5580101+5580201+5590101+5600101+5600300+5600401+5610100+5610300+5620100+5620300+5710100+5710300+5710400+5740101+5740102+5740301+5740302+5740400+5750100+5750300+5750400-7700000)	20.106.425	31.721.012
01035	Dobanda de incasat,alte valori,avansuri de trezorerie (ct.5180701+5320100+5320200+5320300+5320400+5320500+5320600+5320800+5420100)	431.830	382.042
01040	Conturi la institutii de credit, BNR, casa in valuta (ct.5110101+5110102+5120102+5120402+5120502+5130102+5130202+5140102+5140202+5150102+5150202+5150302+5160102+5160202+5170102+5170202+5290102+5290202+5290302+5290902+5310402+5410102+5410202+5500102+5550102+5550202+5570202+5580102+5580302+5590102+5590202+5600102+5600402)	353.529	740.483
01042	Total disponibilitati si alte valori (rd.33+33.1+35+35.1)	20.891.784	32.843.537
01045	6.Cheltuieli in avans (ct.4710000)	1.660	607
01046	7.TOTAL ACTIVE CURENTE (rd.19+30+31+40+41+41.1+42)	97.822.628	142.295.424
01052	8.TOTAL ACTIVE (rd.15+45)	866.417.058	908.484.149
01053	1.Sume necurente - sume ce urmeaza a fi platite dupa o perioada mai mare de un an (ct.2690200+4010200+4030200+4040200+4050200+4280201+4620201+4620209+5090000), din care:	895	71.882
01054	Datorii comerciale (ct.4010200+4030200+4040200+4050200+4620201)	895	66.212
01055	2.Imprumuturi pe termen lung (ct.1610200+1620200+1630200+1640200+1650200+1660201+1660202+1660203+1660204+1670201+1670202+1670203+1670208+1670209+1690200)	85.226.835	84.271.608
01058	3.Provizioane (ct.1510201+1510202+1510203+1510204+1510208)	10.601.788	19.254.986
01060	TOTAL DATORII NECURENTE (rd.52+54+55)	95.829.518	103.598.476
	1.Datorii comerciale, avansuri si alte decontari (ct.2690100+4010100+4030100+4040100+4050100+4080000+4190000+4620101+4620109+4730109+4810101+4810102+4810103+4810200+4810300+4810900+		

COD	DENUMIRE INDICATORI	SOLD LA INCEPUTUL PERIOADEI	SOLD LA SFARSITUL PERIOADEI
01061	4820000+4830000+4890000+5090000+5120800), din care:	4.254.200	1.298.876
01062	Datorii comerciale si avansuri (ct.4010100+4030100+4040100+ 4050100+4080000+4190000+4620101+4620109), din care:	4.041.099	859.014
01063	2.Datorii catre bugete (ct.4310100+4310200+4310300+4310400+4310500+ 4310700+4370100+4370200+4370300+4400000+4410000+4420300+4420 800+ 4440000+4460000+4480100+4550501+4550502+4550503+4670100+4670 200+ 4670300+4670400+4670500+4670900+4730109+4810900+4820000),din care:	3.613.993	4.978.762
01065	Contributii sociale (ct.4310100+4310200+4310300+4310400+4310500+ 4310700+4370100+4370200+4370300)	1.353.468	1.433.631
01070	3.Datorii din operatiuni cu Fonduri externe nerambursabile si fonduri de la buget,alte datorii catre alte organisme internationale (ct.4500200+ 4500400+4500600+4510200+4510401+4540402+4540409+4510601+ 4510602+4510603+4510605+4510606+4510609+4520100+4520200+ 4530200+4540200+4540401+4540402+4540601+4540602+4540603+ 4550200+4550401+4550402+4550403+4550404+4560400+4580401+ 4580402+4580501+4580502+4590000+4620103+4730103)	9.159.523	9.276.164
01071	4.Imprumuturi pe termen scurt-sume ce urmeaza a fi platite intr-o perioada de pana la un an (ct.5180601+5180603+5180604+5180605+5180606+ 5180608+5180609+5180800+5190101+5190102+5190103+5190104+ 5190105+5190106+5190107+5190108+5190109+5190110+5190180+ 5190190)		118.932
01072	5.Imprumuturi pe termen lung - sume ce urmeaza a fi platite in cursul exercitiului curent (ct.1610100+1620100+1630100+1640100+1650100+ 1660101+1660102+1660103+1660104+1670101+1670102+1670103+ 1670108+1670109+1680100+1680200+1680300+1680400+1680500+ 1680701+1680702+1680703+1680708+1680709-1690100)		2.770.919
01073	6.Salariile angajatilor (ct.4210000+4230000+4260000+4270100+4270300+ 4280101)	2.585.881	2.662.850
01074	7.Alte drepturi cuvenite altor categorii de persoane (pensii, indemnizatii de somaj, burse) (ct.4220100+4220200+4240000+4260000+4270200+ 4270300+4290000+4380000), din care:	209.302	218.472
01075	8.Venituri in avans (ct.4720000)	732.439	633.464
01076	9.Provizioane (ct.1510101+1510102+1510103+1510104+1510108)		2.269.121
01077	10.TOTAL DATORII CURENTE (rd.60+62+65+70+71+72+73+74+75)	20.555.338	24.227.560
01078	11.TOTAL DATORII (rd.58+78)	116.384.856	127.826.036
01079	12.ACTIVE NETE = TOTAL ACTIVE - TOTAL DATORII = CAPITALURI PROPRII (rd.80=rd.46-79=rd.90)	750.032.202	780.658.113
01080	1.Rezerve, fonduri (ct.1000000+1010000+1020000+1030000+1040000+ 1050100+1050200+1050300+1050400+1050500+1060000+1320000+ 1330000+1390100)	581.628.790	588.036.004
01081	2.Rezultatul reportat (ct.1170000-sold creditor)	118.230.266	166.382.866
01082	4.Rezultatul patrimonial al exercitiului (ct.1210000-sold creditor)	50.173.146	26.239.243
01083	6.TOTAL CAPITALURI PROPRII (rd.84+85-86+87-88)	750.032.202	780.658.113

Conducatorul institutiei

Conducatorul compartimentului
financiar- contabil




CONTUL DE REZULTAT PATRIMONIAL

31/03/2014


pag.: 1 - lei -

COD	DENUMIRE INDICATORI	An precedent	An curent
02002	1.Venituri din impozite, taxe, contributii de asigurari si alte venituri ale bugetelor (ct.7300100+7300200+7310100+7310200+7320100+7330000+7340000+7350100+ + 7350200+7350300+7350400+7350500+7350600+7360100+7390000+7450100+ 7450200+7450300+7450400+7450500+7450900+7460100+7460200+7460300+ 7460900)	61.446.668	69.223.379
02003	2.Venituri din activitati economice (ct.7210000+7220000+7510100+7510200+/-7090000)	1.015.209	1.456.780
02004	3.Finantari, subventii, transferuri, alocatii bugetare cu destinatie speciala (ct.7510500+7710000+7720100+7720200+7730000+7740100+7740200+7750000+ + 7760000+7780000+7790000)	6.523.375	8.308.170
02005	4.Alte venituri operationale (ct.7140000+7180000+7500000++7510300+7510400+ 7810200+7810300+7810401+7810402+7770000)	44.794	2.364.898
02006	TOTAL VENITURI OPERATIONALE (rd.02+03+04+05)	69.030.046	81.353.227
02008	1.Salarii si contributiile sociale aferente angajatilor (ct.6410000+6420000+6450100+ 6450200+6450300+6450400+6450500+6450600+6450800+6460000+6470000)	13.245.761	13.537.305
02009	2.Subventii si transferuri (ct.6700000+6710000+6720000+6730000+6740000+ 6750000+6760000+6770000+6780000+6790000)	9.950.423	8.670.101
02010	3.Stocuri, consumabile, lucrari si servicii executate de terti (ct.6010000+6020100+ 6020200+6020300+6020400+6020500+6020600+6020700+6020800+6020900+ 6030000+6060000+6070000+6080000+6090000+6100000+6110000+6120000+ 6130000+6140000+6220000+6230000+6240100+6240200+6260000+6270000+ 6280000+6290100+6290200)	7.555.200	7.039.636
02011	4.Cheltuieli de capital, amortizari si provizioane (ct.6810100+6810200+6810300+ 6810401+6810402+6820101+6820109+6820200+6890100+6890200)	10.381.366	18.120.437
02012	5. Alte cheltuieli operationale (ct.6350000+6540000+6580000)	19.823	20.709
02013	TOTAL CHELTUIELI OPERATIONALE (rd.08+09+10+11+12)	41.152.573	47.388.188
02015	- EXCEDENT (rd.06-rd.13)	27.877.473	33.965.039
02017	IV.VENITURI FINANCIARE (ct.7630000+7640000+7650000+7660000+7670000+ 7680000+7690000+7860300+7860400)	19	141
02018	V. CHELTUIELI FINANCIARE (ct.6630000+6640000+6650000+6660000+6670000+ 6680000+6690000+6860300+6860400+6860800)	901.047	868.135
02021	- DEFICIT (rd.18-rd.17)	901.028	867.994
02023	- EXCEDENT (rd.15+20-16-21)	26.976.445	33.097.045
02025	VIII. VENITURI EXTRAORDINARE (ct.7910000)	320.386	66.449
02026	IX. CHELTUIELI EXTRAORDINARE (ct.6900000+6910000)	1.518	6.393.638
02028	- EXCEDENT (rd.25-rd.26)	318.868	
02029	- DEFICIT (rd.26-rd.25)		6.327.189
02031	- EXCEDENT (rd.23+28-24-29)	27.295.313	26.769.856

Conducatorul institutiei




Conducatorul compartimentului
financiar- contabil



SITUATIA FACURILOR DE TREZORERIE

31/03/2014

pag.: 1

- lei -

COD	DENUMIRE INDICATORI	Total	Casa in lei ct.5310101	Disponibilitati al/ Finantarea de la bugetul de stat ct.5200100/ ct.7700000	Disponibilitati al/ Finantarea de la bugetul local ct.5210100/ ct.7700000	Disponibilitati al/ Finantarea de la bugetul asigurarii sociale de stat ct.52501/ ct.7700000	Disponibilitati din veniturile curente ale/ Finantarea din bugetul asigurarii sociale de stat ct.57401/ ct.7700000	Disponibilitati din veniturile curente ale/ Finantarea din bugetul fdi, national unic de asig. sociale de sanatate ct.5710100/ ct.7700000	Disponibilitati din veniturile/ Finantarea din bugetul Fondului pentru mediu ct.5750100/ ct.7700000	Disponibilitati al/ Finantarea de la bugetul trezoreriei statului ct.5240100/ ct.7700000	Conturi de disponibilitati (5xxxxx) (include si rezultatele din anii precedenti ale bugetelor respective)
03002	1. Incasari	57.136.720	10.469.563		41.367.283						5.299.874
03003	2. Plati	39.022.662	10.107.777	358.650	23.935.444						4.979.941
03004	3. Numerar net din activitatea operationala (rd.02-rd.03)										
03006	1. Incasari	18.114.058	362.286	-358.650	17.431.839						319.933
03007	2. Plati	2.507.411			105.093						2.402.318
03008	3. Numerar net din activitatea de investitii (rd.06-07)	7.431.751			5.029.330						2.402.421
03010	1. Incasari	-4.924.346			-4.924.237						-103
03011	2. Plati	118.932			118.932						
03012	3. Numerar net din activitatea de finantare (rd.10-rd.11)	1.216.481			1.216.481						
03013	IV.CRESTEREA (DESCRESTEREA) NETA DE NUMERAR SI ECHIVALENT DE NUMERAR (rd.04+rd.08+rd.12)	-1.097.549			-1.097.549						
03014	V. NUMERAR SI ECHIVALENT DE NUMERAR LA INCEPUTUL ANULUI	12.092.169	362.286	-358.650	11.410.053						319.830
030142	-sume utilizate din excedentul anului precedent	20.106.425			19.334.433						771.992
03015	VI.NUMERAR SI ECHIVALENT DE NUMERAR LA SFARSITUL PERIOADEI (rd.13+rd.14+rd.14.1-rd.14.2)	118.932			118.932						
		32.079.662	362.286	-358.650	30.625.554						1.091.822

Conducatorul institutiei


Conducatorul compartimentului financiar- contabil

Viza trezoreriei



alba iulia	nr rd/dis	50.04	50.10	50.12	50.06	50.07	50.77	50.81	50.33
activitatea oper	1								
incasari	2	5299874	831669	4054475	47802	29416			336512
plati	3	4979941	814430	3956825	42615	65753	29484		70834
numerar net	4	319933	17239	97650	5187	-36337	0	-29484	0
activitatea de in	5								265678
incasari	6	2402318							
plati	7	2402421							
numerar net	8	-103	0	0	0	0	0	0	-103
activitatea final	9								
incasari	10	0							
plati	11	0							
numerar net	12	0	0	0	0	0	0	0	0
cresterea/desc	13	319830	17239	97650	5187	-36337	0	-29484	-103
sold initial	15	771992	216466	0	0	485708	19318	50397	103
sold final	15	1091822	233705	97650	5187	449371	19318	20913	0
									265678

TRIMAR,
Mireasa Hava



Dir. economie,
Tic Teofila
pune


SITUATIA FLUXURILOR DE TREZORERIE

31/03/2014


pag.: 1 - lei -

COD	DENUMIRE INDICATORI	Total	Casa in valuta	Alte disponibilitati
04002	1. Incasari	3.986.092	24.590	3.961.502
04003	2. Plati	3.599.138	24.590	3.574.548
04004	3. Numerar net din activitatea operationala (rd.02-rd.03)	386.954		386.954
04013	IV CRESTEREA (DESCRESTEREA) NETA DE NUMERAR SI ECHIVALENT DE NUMERAR (rd.04+rd.08+rd.12)	386.954		386.954
04014	V NUMERAR SI ECHIVALENT DE NUMERAR LA INCEPUTUL PERIOADEI	353.529		353.529
04017	VI NUMERAR SI ECHIVALENT DE NUMERAR LA FINELE PERIOADEI(rd.13+14+15-16)	740.483		740.483

Conducatorul institutiei



Conducatorul compartimentului
financiar- contabil



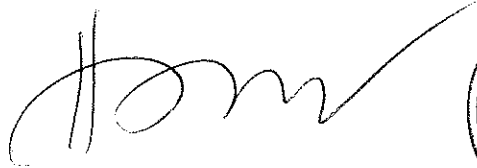
DISPONIBIL DIN MIJLOACE CU DESTINATIE SPECIALA

31/03/2014


- lei -

DENUMRE INDICATORI	COD	DISPONIBIL LA INCEPUTUL ANULUI	INCASARI	PLATI	DISPONIBIL LA SFARSITUL PERIOADEI
TOTAL (rd.02 la 15)	05001	89.318	1.528		90.846
- Sume primite ca donatii si sponsorizari (ct.5500101,ct.5500102/analitice distincte)	05002	19.318			19.318
- Garantii materiale retinute gestionarilor conform Legii nr.22/1969 (ct.5500101,ct.5500102/analitice distincte)	05003	70.000	1.528		71.528

Conducatorul institutiei,



Conducatorul compartimentului
financiar-contabil




Situatia unor indicatori referitori la protectia copilului
si a persoanelor cu handicap
31/03/2014

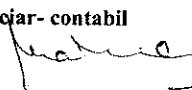
pag.: 1 - lei -

COD	DENUMIRE	NUMAR
08007	Asistenti personali pentru persoanele cu handicap	146
08008	Indemnizatii lunare alocate persoanelor cu handicap grav	231

Conducatorul institutiei



Conducatorul compartimentului
financiar- contabil



Situatia platilor efectuate din buget care nu reprezinta cheltuieli efective
31/03/2014

Anexa 29

pag.: 1 - lei -

COD	DENUMIREA SI SIMBOLUL CONTURILOR	SOLD LA INCEPUTUL ANULUI	SOLD LA SFARSITUL PERIOADEI
31001	1 Avansuri acordate furnizorilor(ct.2320000+2340000+ 4090101+4090102)-Total(rd.02+03)	402.389	288.485
31002	-din finantare bugetara(ct.7700000)	402.389	
31003	-din alte surse de finantare		288.485
31007	3 Disponibilitati la alti rezidenti,garantii depuse la furnizori (ct.2670108+2670208+4610101+4610102+4610103+ 4610109+4610201+4610209)-Total(rd.08+09)din care:	3.117.422	3.002.848
31008	-din finantare bugetara(ct.7700000)	3.117.422	3.002.848
31016	6 Alte disponibilitati provenite din finantare bugetara (ct.7700000)aflate in conturi de disponibil in lei la trezorerie(ct.5580101+5590101+...etc)si in conturi de disponibil in lei si in valuta la institutii de credit din tara,mai putin dobanda incasata in cont(ct.5120102+ 5120402+5580302+5590102+5590202+...etc)	5.600	13.843
31017	7 Total(rd.01+04+07+10+13+16)	3.525.411	3.305.176

Conducatorul institutiei



Conducatorul compartimentului
financiar- contabil



Situatia activelor si datoriilor institutiilor publice
din administratia locala
31/03/2014




pag.: 1 - lei -

COD	DENUMIRE INDICATORI	Sold la inceputul anului	Sold la sfarsitul perioadei
18004	Numerar in lei in casieria institutiilor publice locale si ale institutiilor publice de subordonare locala,(ct.5310101)		362.286
18005	Disponibilitati in lei ale institutiilor publice locale si ale institutiilor publice de subordonare locala, la trezorerii (ct.5100000+5120101+5120501+5150101+5160101+5170101+5210100+5280000+5290201+5290301+5290400+5290901+5500101+5510000+ 5520000+5550101+5570101+5580101+5580201+5600101+5600300+5610100+5610300+5620100+5620300-7700000), din care:	771.992	12.143.225
18006	Fonduri externe nerambursabile preaderare	50.397	20.913
18008	Total (in baze cash) (rd.04+05)	771.992	12.505.511
18010	Total (in baze accrual)(rd.08+09)	771.992	12.505.511
18011	Excedentele cumulate ale bugetelor locale (ct.5210300)	19.334.433	19.215.501
18013	Total (in baze cash)(rd.11)	19.334.433	19.215.501
18015	Total (in baze accrual) (rd.13+14)	19.334.433	19.215.501
18022	Avansuri de trezorerie, acordate in lei (ct.5420100)	37.782	3.553
18023	Alte valori (ct.5320100+5320200+5320300+5320400+5320500+5320600+5320800)	394.048	378.489
18032	Disponibilitati ale institutiilor publice locale si ale institutiilor de subordonare locala la institutiile de credit rezidente (ct.5110101+5110102+5120102+5120402+5120502+5150102+ 5150202+5160102+5160202+5170102+5170202+5290202+5290302+5290902+5500102+5550102+5550202+5570202+5580102+5580302+5600102), din care:	353.529	740.483
18033	Fonduri externe nerambursabile preaderare	3.888	
18034	Fonduri externe nerambursabile postaderare	249.616	235.654
18036	Total (in baze cash) (rd.32+35)	353.529	740.483
18038	Total (in baze accrual) (rd.36+37)	353.529	740.483
18051	Disponibilitati ale institutiilor publice aflate la alti rezidenti (terti) (ct.4610109+4610209+2670108+2670208)	3.117.422	3.002.848
18052	Total (in baze cash) (rd.51)	3.117.422	3.002.848
18131	Actiuni necotate detinute de autoritatile locale la operatorii economici (ct.2600200-2960102)(S11)	1.224.654	1.224.654
18134	Total (la valoarea contabila neta (la valoarea de intrare mai putin ajustarile cumulate pentru pierderea de valoare) (rd.131+132+133)	1.224.654	1.224.654
18157	Creante comerciale necurente legale de livrari de bunuri si servicii de catre autoritatile locale sau de institutii subordonate acestora (ct.4110201+4110208+4130200+4610201-4910200-4960200) Total (rd.158+159+160+164) din care:	37.826	37.826
18159	- de la operatori economici (S11),	37.826	37.826
18165	Creante comerciale curente legate de livrari de bunuri si servicii de catre autoritatile locale sau de institutii subordonate acestora(ct.2320000+2340000+4090101+4090102+4110101+4110108+4130100+4180000+4610101-4910100-4960100) Total(rd.166+167+168+172)din care de la:	2.593.825	1.172.263
18166	-de la gospodariile populatie (S14)	415.158	421.277
18167	-de la operatori economici (S11)	2.178.667	691.325
18168	-de la institutiile publice, din care: (rd.169+170+171)		59.661
18170	-Administratia locala (S1313)		59.661
18176	1.Creante ale bugetului local (ct.4640000-4970000). Total (rd.177+178+179+183), din care:	43.592.066	77.449.922
18177	- de la gospodariile populatie (S14)	6.157.672	9.728.726

COD	DENUMIRE INDICATORI	Sold la inceputul anului	Sold la sfarsitul perioadei
18178	- de la operatori economici (S11)	37.434.394	67.721.196
18185	Total creante (rd.176+184)	43.592.066	77.449.922
18191	Sume de primit de la Autoritatea de Certificare / Autoritatile de Management / Agentiile de Plati - FONDURI EXTERNE NERAMBURSABILE POSTADERARE (ct.4580301)	15.871.426	8.410.664
18192	Sume de primit de la Autoritatea de Certificare / Autoritatile de Management / Agentiile de Plati - FONDURI DE LA BUGET (ct.4580302)		5.368.642
18194	Sume de primit de la Comisia Europeana/alti donatori reprezentand venituri ale bugetului general consolidat-FONDURI EXTERNE NERAMBURSABILE		113.836
18195	Sume de primit de la Comisia Europeana/alti donatori-reprezentand venituri ale bugetului consolidat- buget local - FONDURI EXTERNE NERAMBURSABILE POSTADERARE (ct.4500504)		113.836
18203	1.Sume datorate tertilor reprezentand garantii si cautiuni aflate in conturile institutiilor publice (ct.4280101+4280201+4620101+4620109).Total (rd.204+205+206), din care:	410.996	376.373
18204	- salariatilor (S143)	70.000	71.528
18205	- operatorilor economici (S11)	340.996	304.845
18222	Imprumuturi pe baza de titluri pe termen scurt altele decat actiuni si produse financiare derivate emise de catre administratia locala si de institutiile de subordonare locala si de institutiile de subordonare locala (ct.5190109+1610100-1690100). Total(rd.223+224+225+226) din care achizitionate de:		2.657.400
18224	- Institutii de credit rezidente (S122)		2.188.892
18225	- Alti rezidenti (S123,S124,S125)		468.508
18227	I.Total (la valoare nominala) rd.222		2.657.400
18229	Total (in baze accrual)(rd.227+228)		2.657.400
18241	Imprumuturi pe baza de titluri pe termen lung altele decat actiuni si produse financiare derivate emise de catre administratia locala si de institutiile de subordonare locala (ct.1610200-1690200). Total (rd.242+243+244+245), din care achizitionate de:	40.581.200	37.479.000
18243	- Institutii de credit rezidente(S122)	35.029.520	29.367.186
18244	- Alti rezidenti (S123,S124,S125)	5.551.680	8.111.814
18246	I.Total (la valoare nominala)(rd.241)	40.581.200	37.479.000
18248	Total (in baze accrual)(rd.246+247)	40.581.200	37.479.000
18262	Credite pe termen scurt contractate de autoritatile locale si institutii din subordinea acestora (ct.1620100+1630100+1670101+1670103+ 1670109+5190101+5190102+5190106+5190180+ 5190190). Total (rd.263+264+265+265.1), din care acordate de:		113.519
18265	- Nerezidenti (S21,S22)		113.519
182671	Sume primite din excedentul anului precedent pentru acoperirea golurilor temporare de casa si pentru finantarea cheltuielilor sectiunii de dezvoltare (ct.5190107)		118.932
18268	Total(in baze cash)(rd.262+266+267+267.1)		232.451
18275	Total (in baze accrual) (cash+dobanzi) (rd.268+274)		232.451
18286	Credite pe termen lung primite (contractate, garantate, asimilate,etc) de institutiile publice locale (ct.1620200+1630200+1670201+1670202+1670203+1670209).Total (rd.287+288+289+289.1) din care acordate de:	44.645.635	46.792.608
18287	- Institutii de credit rezidente (S122)	41.449.596	43.846.569
18289	- Nerezidenti (S21,S22)	3.196.039	2.946.039
18290	Total (in baze cash)(rd.286)	44.645.635	46.792.608

COD	DENUMIRE INDICATORI	Sold la inceputul anului	Sold la sfarsitul perioadei
18312	Datorii comerciale necurente legale de livrari de bunuri si servicii (ct.4010200+4030200+4040200+4050200+4620201). Total (rd.313+314+318+319), din care catre:	895	66.212
18313	- Operatori economici (S11)	895	66.212
18320	Datorii comerciale curente legate de livrari de bunuri si servicii (ct.4010100+4030100+ 4040100+4050100+4080000+4190000+4620101). Total (rd.321+322+326+327) din care catre:	4.041.099	859.014
18321	-Operatori economici (S11)	4.041.099	859.014
18331	Datoriile institutiilor publice din administratia locala catre bugete (ct.4420300+4310100+4310200+4310300+4310400+4310500+4310700+4370100+4370200+4370300+4420800+4440000+4460000+4480100)	3.174.911	4.652.422
18332	Salariile angajatilor (ct.4210000+4230000+4260000+4270100+4270300+4280101)	2.585.881	2.662.850
18333	Alte drepturi cuvenite altor categorii de persoane (ct.4260000+4270200+4270300+4290000+4380000)	209.302	218.472
18335	Total (rd.331+332+333+334)	5.970.094	7.533.744
18341	Avansuri primite de la Autoritatile de Certificare / Autoritatile de Management / Agentiile de Plati - FORNDURI EXTERNE NERAMBURSABILE POSTADERARE SI FONDURI DE LA BUGET(ct.4580501+4580502)	9.159.523	9.276.164
183421	Provizioane necurente (ct.1510201+1510202+1510203+1510204+1510208), din care:	10.601.788	19.254.986
183423	Provizioane necurente,constituite conform OUG71/2009 si OG17/2012 reprezentand drepturi salariale castigate in instanta (ct.1510203)	10.601.788	19.254.986
18343	Provizioane curente (ct.1510101+1510102+1510103+1510104+1510108), din care:		2.269.121
183432	Provizioane curente,constituite conform OUG71/2009 si OG17/2012 reprezentand drepturi salariale castigate in instanta (ct.1510103)		2.269.121

Conducatorul institutiei



Conducatorul compartimentului
financiar- contabil


Situatia platilor efectuate si a sumelor declarate pentru cota-parte aferenta cheltuielilor finantate din FEN postaderare

31/03/2014

Pag.: 1 - lei -

Cod indicator	Denumirea programului cu finantare UE	Plati efectuate de la titlul 56	din care:		Sume in curs de solicitare la rambursare aferente cheltuielilor efectuate in anul curent	Sume solicitate la rambursare aferenta cheltuielilor efectuate in anul curent	Sume solicitate la rambursare aferente cheltuielilor efectuate in curs de autorizare	Sume rambursate aferente cheltuielilor efectuate in anul curent	Sume neautorizate de management aferente cheltuielilor efectuate in anul curent	Prefinantare dedusa din sumele solicitate la rambursare aferente cheltuielilor efectuate in anul curent	Sume rezultate din nereguli aferente cheltuielilor efectuate in anul curent si ani precedenti	din care:	
			Plati efectuate pentru cota-parte FEN (alineat02)	Sume rezultate din nereguli deduse din sumele solicitate la rambursare aferente cheltuielilor efectuate in anul curent								Sume rezultate din nereguli deduse din sumele solicitate la rambursare aferente cheltuielilor efectuate in anul curent	
	A	01	02	03	04	05	06	07	08	09	10		
10001	Programe din Fondul European de Dezvoltare Regionala (FEDR) (5601)	4.721.747	3.231.347	113.836	3.117.511	3.051.391					871.933		66.120
10015	Alte programe comunitare finantate in perioada 2007-2013 (5615)	232.218	105.943		105.943	105.943							
10040	Total (cod01 la 24)	4.953.965	3.337.290	113.836	3.223.454	3.157.334					871.933		66.120

Conducatorul institutiei

Conducatorul compartimentului financiar-contabil



Situatia platilor efectuate si a sumelor declarate pentru cota-parte aferenta cheltuielilor finantate din FEN postaderare

31/03/2014

Pag.: 1 - 1el -

Cod indicator	Denumirea programului cu finantare UE	Plati efectuate de la titlul 56	din care:		Suma in curs de solictare la rambursare aferenta cheltuielilor efectuate in anul curent	Suma solictate la rambursare aferenta cheltuielilor efectuate in anul curent aflate in curs de autorizare	Suma rambursate aferente cheltuielilor efectuate in anul curent	Suma neautorizate de management aferente cheltuielilor efectuate in anul curent	Prefinantare dedusa din sumele solictate la rambursare aferente cheltuielilor efectuate in anul curent	Suma rezultate din nereguli aferente cheltuielilor efectuate in anul curent si ani precedenti	din care:	
			Plati efectuate pentru cota-parte FEN (alinea02)	Plati efectuate pentru cota-parte FEN (alinea02)							Suma rezultate din nereguli deduse din sumele solictate la rambursare aferente cheltuielilor efectuate in anul curent si ani precedenti	Suma rezultate din nereguli deduse din sumele solictate la rambursare aferente cheltuielilor efectuate in anul curent si ani precedenti
	A	01		02	03	04	05	06	07	08	09	10
14001	Programa din Fondul European de Dezvoltare Regionala (FEDR) (5601)	1.639.385										
14040	Total (cod01 la 24)	1.639.385										

Conducatorul institutiei

Conducatorul compartimentului financiar-contabil



SITUATIA

platilor efectuate la titlul S6 "Protecte cu finantare din fonduri externe nerambursabile (FEN) postaderare"

31/03/2014

Pag.: 1 - lei -

Denumirea sursei de finantare	Buget de stat (s 01)	Buget local (s 02)	Bugetul asigurarilor sociale de stat (s 03)	Bugetul asigurarilor pentru soma (s 04)	Bugetul fondului national unic de asigurari sociale de sanatate (s 05)	Bugetul institutiilor publice finantate din venituri proprii si subventii (s 10)	Bugetul fondurilor externe nerambur- sabile (s 08)	Bugetul creditelor externe (s 06)	Bugetul creditelor interne (s 07)	Bugetul institutiilor publice si activitatilor finantate integral sau partial din venituri proprii (s 20)	Bugetul institutiilor publice si activitatilor finantate integral din venituri proprii (s 10)
A	01	02	03	04	05	06	07	08	09	10	11
Titlul VIII Total cheltuieli		4.953.965							1.639.385		
Titlul I Cheltuieli de personal		152.952									
Titlul II Bunuri si servicii		217.165									
Titlul XII Active nefinanciare		4.583.848							1.639.385		

Conducatorul institutiei



Conducatorul compartimentului
financiar-contabil

TOTAL JUDET

pag. 1 - lei -

DENUMIRE INDICATORI	COD	Sold la inceputul anului	Sold la finele perioadei	
			TOTAL	Din care: aferent sumelor angajate cu prevederi bugetare
PLATI RESTANTE-TOTAL (rd.150+300) din care:	40001		9.912	9.912
-sub 30 de zile(rd.151+301)	40002		9.912	9.912
PLATI RESTANTE-TOTAL SECTIUNEA DEZVOLTARE	40300			
(rd.310+320+330), din care:			9.912	9.912
- sub 30 de zile(rd.311+321+331)	40301		9.912	9.912
Plati restante catre furnizori,creditori din operatii comerciale	40310			
(ct. 40100,ct.4050100,ct.4620101,ct.4620103,ct.4620109)				
(rd.311+312+313+315+316),din care:			9.912	9.912
- sub 30 de zile	40311		9.912	9.912

Conducatorul institutiei



Conducatorul compartimentului
financiar contabil


TOTAL JUDET

pag. 2 - lei -


DENUMIRE INDICATORI	COD	Sold la inceputul anului	Sold la finele perioadei	
			TOTAL	Din care: aferent sumelor angajate cu prevederi bugetare
PLATI RESTANTE-TOTAL (rd.150+300) din care:	42001		9.912	9.912
-sub 30 de zile(rd.151+301)	42002		9.912	9.912
PLATI RESTANTE-TOTAL SECTIUNEA DEZVOLTARE	42300			
(rd.310+320+330), din care:			9.912	9.912
- sub 30 de zile(rd.311+321+331)	42301		9.912	9.912
Plati restante catre furnizori,creditori din operatii comerciale	42310			
(ct.0100,ct.4050100,ct.4620101,ct.4620103,ct.4620109)				
(rd.311+312+313+315+316),din care:			9.912	9.912
- sub 30 de zile	42311		9.912	9.912

Conducatorul institutiei

Conducatorul compartimentului
financiar contabil


Nr rd	Explicatie	Plati restante		Plati restante aferente programelor nationale		Plati restante aferente fondurilor externe nerambursabile postaderare***)		Plati restante aferente fondurilor externe nerambursabile preaderare(sursa08)	
		total	din care arierate	total	din care arierate	total	din care arierate	total	din care arierate
1	0	9912	1.1	2	2.1	3	3.1	4	4.1

Conducatorul institutiei

Conducatorul compartimentului
financiar contabil

Nr rd	Explicatie	Plati restante		Plati restante aferente programelor nationale		Plati restante aferente fondurilor externe nerambursabile postaderare****)		Plati restante aferente fondurilor externe nerambursabile preaderare(sursa08)	
		total	din care arierate	total	din care arierate	total	din care arierate	total	din care arierate
	0	1	1.1	2	2.1	3	3.1	4	4.1
		9.912							

Conducatorul institutiei

Conducatorul compartimentului
financiar contabil

Capi- tol	Sub- capi- tol	Pa- ra- graf	Gru- pa / Titlu	Ar- ti- col	Ali- ne- at	Denumire indicator	Prevederi anuale aprobaate la finele perioadei de raportare	Prevederi bugetare trimestriale cumulate	Drepturi constatate			Incasari realizate	Stingeri pe alte cai decat incasari	Drepturi constatate de incasat
									Total, din care:	din anii precedenti	din anul curent			
A							1	2	3=4+5	4	5	6	7	8=3-6-7
0						TOTAL JUDET								
0001	02					TOTAL VENITURI-BUGET LOCAL	152.748.620	49.133.800	119.670.818	45.073.438	74.597.380	41.591.308		78.079.510
0002						I. VENITURI CURENTE	119.197.730	38.068.950	114.880.524	44.992.855	69.887.669	36.900.605		77.979.919
0003						A. VENITURI FISCALE	112.469.730	35.967.950	108.538.525	40.188.269	68.350.256	35.138.158		73.400.367
0004						A1. IMPOZIT PE VENIT, PROFIT SI CASTIGURI DIN CAPITAL	48.340.100	16.613.450	12.093.531		12.093.531	12.093.531		
0300	02					A1.2 IMPOZIT PE VENIT, PROFIT SI CASTIGURI DIN CAPITAL DE LA PERSOANE FIZICE	48.340.100	16.613.450	12.093.531		12.093.531	12.093.531		
0302	18					IMPOZIT PE VENIT	1.490.000	372.000	191.891		191.891	191.891		
						Impozitul pe veniturile din transferul proprietatilor imobiliare din patrimoniul personal	1.490.000	372.000	191.891		191.891	191.891		
0402						COTE SI SUME DEFALCATE DIN IMPOZITUL PE VENIT	46.850.100	16.241.450	11.901.640		11.901.640	11.901.640		
0402	01					Cote defalcate din impozitul pe venit	46.642.100	16.189.450	11.846.640		11.846.640	11.846.640		
04						Sume alocate din cotele defalcate din impozitul pe venit pentru echilibrarea bugetelor locale	208.000	52.000	55.000		55.000	55.000		
0700	02					A3 IMPOZITE SI TAXE PE PROPRIETATE	17.701.000	6.152.000	76.715.599	35.969.799	40.745.800	9.390.691		67.324.908
0702						IMPOZITE SI TAXE PE PROPRIETATE	17.701.000	6.152.000	76.715.599	35.969.799	40.745.800	9.390.691		67.324.908
	01					Impozit si taxa pe cladiri	14.390.000	5.200.000	72.981.427	34.495.502	38.485.925	8.164.312		64.817.115
	01					Impozit pe cladiri de la persoane fizice	5.115.000	1.700.000	6.629.677	1.234.750	5.394.927	3.290.363		3.339.314
0702	01	02				Impozit si taxa pe cladiri de la persoane juridice	9.275.000	3.500.000	66.351.750	33.260.752	33.090.998	4.873.949		61.477.801
0702	02					Impozit si taxa pe teren	2.066.000	640.000	3.371.901	1.402.534	1.969.367	993.198		2.378.703

Capi- tol	Sub- capi- tol	Pa- ra- graf	Gru- pa / Titlu	Ar- ti- col	Ali- ne- at	Denumire indicator	Prevederi	Prevederi	Drepturi constatate			Incasari realizate	Stingeri pe alte cai decat incasari	Drepturi constatate de incasat
							bugetare anuale aprobaate la finele perioadei de raportare		bugetare trimestriale cumulate	Total, din care:	din anii precedenti			
A							1	2	3=4+5	4	5	6	7	8=3-6-7
1602	02	02				deținute de persoane fizice*)	2.911.000	911.000	4.340.419	1.615.788	2.724.631	1.520.591		2.819.828
						Impozit pe mijloace de transport								
						deținute persoane de juridice*)	2.489.000	700.000	3.757.552	2.427.184	1.330.368	767.637		2.989.915
1602	03					Taxe si tarife pentru eliberarea de								
						licente si autorizatii de functionare	1.061.000	361.000	299.937	91.880	208.057	161.927		138.010
1602	50					Alte taxe pe utilizarea bunurilor,								
						autorizarea utilizarii bunurilor sau pe								
						desfasurare de activitati	730.630	200.000	144.109	15.355	128.754	139.747		4.362
1800	02					A6. ALTE IMPOZITE SI TAXE FISCALE	111.000	27.000	180.774	59.949	120.825	66.881		113.893
1802						ALTE IMPOZITE SI TAXE FISCALE	111.000	27.000	180.774	59.949	120.825	66.881		113.893
	50					Alte impozite si taxe	111.000	27.000	180.774	59.949	120.825	66.881		113.893
2900	02					C. VENITURI NEFISCALE	6.728.000	2.101.000	6.341.999	4.804.586	1.537.413	1.762.447		4.579.552
3000						C1. VENITURI DIN PROPRIETATE	2.062.000	716.000	2.598.779	2.294.905	303.874	637.106		1.961.673
3002						VENITURI DIN PROPRIETATE	2.061.000	715.000	2.598.779	2.294.905	303.874	637.106		1.961.673
	05					Venituri din concesiuni si inchirieri	2.061.000	715.000	2.598.779	2.294.905	303.874	637.106		1.961.673
						Alte venituri din concesiuni si								
						inchirieri de catre institutiile publice	2.061.000	715.000	2.598.779	2.294.905	303.874	637.106		1.961.673
3102						VENITURI DIN DOBANZI	1.000	1.000						
	03					Alte venituri din dobanzi	1.000	1.000						
3300	02					C2. VANZARI DE BUNURI SI SERVICII	4.666.000	1.385.000	3.743.220	2.509.681	1.233.539	1.125.341		2.617.879
3302						VENITURI DIN PRESTARI DE SERVICII SI ALTE								
						ACTIVITATI								
						Venituri din prestari de servicii	1.609.000	611.000	612.377	215.517	396.860	357.791		254.586
3302	08					Contributia parintilor sau sustinatorilor	1.567.000	600.000	570.117	179.824	390.293	349.074		221.043
	10					legali pentru intretinerea copiilor in								
						creste	27.000	5.000	6.174		6.174	6.174		

Capi- tol	Sub- capi- tol	Pa- ra- graf	Gru- pa / Titlu	Ar- ti- col	Al- ne- at	Denumire indicator	Prevederi anuale aprobaate la finele perioadei de raportare	Prevederi bugetare trimestriale cumulate	Drepturi constatate			Incasari realizate	Stingeri pe alte cai decat incasari	Drepturi constatate de incasat
									Total, din care:	din anii precedenti	din anul curent			
A						B	1	2	3=4+5	4	5	6	7	8=3-6-7
3302	12					Contributia persoanelor beneficiare ale cantinelor de ajutor social	2.000	2.000	552		552	552		
3302	24					Taxe din activitati cadastrale si agricultura	8.000	2.000	1.991		1.991	1.991		
3302	28					Venituri din recuperarea cheltuielilor de judecata, imputatii si despagubiri	5.000	2.000	33.543	35.693	-2.150			33.543
3402						VENITURI DIN TAXE ADMINISTRATIVE, ELIBERARI PERMISE	627.000	160.000	150.518		150.518	150.518		
3402	02					Taxe extrajudiciare de timbru	627.000	160.000	150.518		150.518	150.518		
3502						AMENZI, PENALITATI SI CONFISCARI	2.055.000	520.000	2.739.095	2.102.427	636.668	552.123		2.186.972
	01					Venituri din amenzi si alte sanctiuni aplicate potrivit dispozitiilor legale	2.055.000	520.000	2.738.522	2.101.854	636.668	552.123		2.186.399
3502	01	02				Venituri din amenzi si alte sanctiuni aplicate de catre alte institutii de specialitate	2.055.000	520.000	2.738.522	2.101.854	636.668	552.123		2.186.399
3502	02					Penalitati pentru nedepunere sau depunere cu intarziere declaratiei de impozite si taxe			573	573				573
3602						DIVERSE VENITURI	375.000	94.000	241.230	191.737	49.493	64.909		176.321
	06					Taxe speciale	206.000	51.000	30.689	297	30.392	30.381		308
	50					Alte venituri	169.000	43.000	210.541	191.440	19.101	34.528		176.013
3702	03					Varsaminte din sectiunea de functionare pentru finantarea sectiunii de dezvoltare a bugetului local(cu semnul minus)	-13.691.010	-6.739.420	-5.800.000		-5.800.000	-5.800.000		
3702	04					Varsaminte din sectiunea de functionare	13.691.010	6.739.420	5.800.000		5.800.000	5.800.000		
3900	02					II. VENITURI DIN CAPITAL	94.730	94.730	124.101		124.101	105.093		19.008

Capi- tol	Sub- capi- tol	Pa- ra- graf	Gru- pa / Titlu	Ar- ti- col	Al- ne- at	Denumire indicator	Prevederi	Prevederi bugetare trimestriale cumulate	Drepturi constatate			Incasari realizate	Stingeri pe alte cai decat incasari	Pag. 5 - lei-
							bugetare anuale aprobaate la finele perioadei de raportare		Total, din care:	din anii precedenti	din anul curent			
B							1	2	3=4+5	4	5	6	7	8=3-6-7
3902						VENITURI DIN VALORIFICAREA UNOR BUNURI	94.730	94.730	124.101		124.101	105.093		19.008
	03					Venituri din vanzarea locuintelor								
						construite din fondurile statului	1.260	1.260	5.036		5.036	1.259		3.777
3902	07					Venituri din vanzarea unor bunuri								
						aparținind domeniului privat al statului								
						sau al unitatilor administrativ-teritoriale								
3902	10					Depozite speciale pentru constructii de locuinte	82.770	82.770	102.480		102.480	87.249		15.231
4000	02					III OPERATIUNI FINANCIARE	10.700	10.700	16.585		16.585	16.585		
4002						INCASARI DIN RAMBURSAREA			118.932		118.932	118.932		
						IMPRUMUTURILOR ACORDATE								
4002	14					Sume din excedentul bugetului local			118.932		118.932	118.932		
						utilizate pentru finantarea cheltuielilor								
						sectiunii de dezvoltare			118.932		118.932	118.932		
4100	02					IV. SUBVENTII	6.920.250	3.858.410	1.938.705		1.938.705	1.938.705		
4200						SUBVENTII DE LA ALTE NIVELE ALE								
						ADMINISTRATIEI PUBLICE	6.920.250	3.858.410	1.938.705		1.938.705	1.938.705		
4202						SUBVENTII DE LA BUGETUL DE STAT	6.920.250	3.858.410	1.938.705		1.938.705	1.938.705		
	20					Subventii de la bugetul de stat catre								
						bugetele locale necesare sustinerii								
						derularii proiectelor finantate din								
						fonduri externe nerambursabile(FEN)								
						postaderare	6.874.670	3.846.130	1.926.999		1.926.999	1.926.999		
4202	34					Subventii pentru acordarea ajutorului								
						pentru incalzirea locuintei cu lemne,								

Capi- tol	Sub- capi- tol	Pa- ra- graf	Gru- pa / Titlu	Ar- ti- col	Al- ne- at	Denumire indicator	Prevederi	Prevederi bugetare trimestriale cumulate	Drepturi constatate			Incasari realizate	Stingeri pe alte cai decat incasari	Pag. 6 - lei-
							bugetare anuale aprobaate la finele perioadei de raportare		Total, din care:	din anii precedenti	din anul curent			
A							1	2	3=4+5	4	5	6	7	8=3-6-7
4202	41					carbuni,combustibili petrolieri	1.180	1.180	1.176		1.176	1.176		
4502						Subventii de la bugetul de stat pentru finantarea sanataatii	44.400	11.100	10.530		10.530	10.530		
4502	01					SUME PRIMITE DE LA UE/ALTI DONATORI IN CONTUL PLATILOR EFECTUATE SI PREFINANTARI	26.535.910	7.111.710	2.608.556	80.583	2.527.973	2.527.973		80.583
	01					Fondul european de Dezvoltare Regionala	24.978.020	6.441.410	2.527.973		2.527.973	2.527.973		
4502	01					Sume primite in contul platilor efectuate in anul curent	14.143.670	2.500.000						
4502	01					Sume primite in contul platilor efectuate in anii anteriori	10.834.350	3.941.410	2.527.973		2.527.973	2.527.973		
4502	02					Fondul Social European	270.300	270.300						
	02					Sume primite in contul platilor efectuate in anii anteriori	270.300	270.300						
4502	15					Programe Comunitare finantate in perioada 2007-2013	1.287.590	400.000	80.583	80.583				80.583
4502	15					Sume primite in conul platilor efectuate in anul curent	1.287.590	400.000	80.583	80.583				80.583

Conducatorul institutiei,



Conducatorul compartimentului
financiar-contabil

[Signature]

CONTUL DE EXECUTIE AL BUGETULUI LOCAL - VENITURI
SECTIUNEA DE FUNCTIONARE
31/03/2014

Capi- tol	Sub- capi- tol	Pa- ra- graf	Gru- pa / Titlu	Ar- ti- col	Ali- ne- at	Denumire indicator	Prevederi	Prevederi bugetare trimestriale cumulate	Drepturi constatate			Incasari realizate	Singeri pe alte cai decat incasari	Pag. 1 - lei-
							bugetare anuale aprobaate la finele perioadei de raportare		Total, din care:	din anii precedenti	din anul curent			
A						B	1	2	3=4+5	4	5	6	7	8=3-6-7
0001	02					TOTAL VENITURI-BUGET LOCAL	105.552.300	31.341.810	109.092.230	44.992.855	64.099.375	31.112.311		77.979.919
0002						I. VENITURI CURENTE	105.506.720	31.329.530	109.080.524	44.992.855	64.087.669	31.100.605		77.979.919
0003						A. VENITURI FISCALE	112.469.730	35.967.950	108.538.525	40.188.269	68.350.256	35.138.158		73.400.367
0004						A1. IMPOZIT PE VENIT, PROFIT SI CASTIGURI DIN CAPITAL	48.340.100	16.613.450	12.093.531		12.093.531	12.093.531		
0300						A1.2 IMPOZIT PE VENIT, PROFIT SI CASTIGURI DIN CAPITAL DE LA PERSOANE FIZICE	48.340.100	16.613.450	12.093.531		12.093.531	12.093.531		
0302						IMPOZIT PE VENIT	1.490.000	372.000	191.891		191.891	191.891		
18						Impozitul pe veniturile din transferul proprietatilor imobiliare din patrimoniul personal	1.490.000	372.000	191.891		191.891	191.891		
0402						COTE SI SUME DEFALCATE DIN IMPOZITUL PE VENIT	46.850.100	16.241.450	11.901.640		11.901.640	11.901.640		
01						Cote defalcate din impozitul pe venit	46.642.100	16.189.450	11.846.640		11.846.640	11.846.640		
04						Sume alocate din cotele defalcate din impozitul pe venit pentru echilibrarea bugetelor locale	208.000	52.000	55.000		55.000	55.000		
0700	02					A3 IMPOZITE SI TAXE PE PROPRIETATE	17.701.000	6.152.000	76.715.599	35.969.799	40.745.800	9.390.691		67.324.908
0702						IMPOZITE SI TAXE PE PROPRIETATE	17.701.000	6.152.000	76.715.599	35.969.799	40.745.800	9.390.691		67.324.908
01						Impozit si taxa pe cladiri	14.390.000	5.200.000	72.981.427	34.495.502	38.485.925	8.164.312		64.817.115
01	01					Impozit pe cladiri de la persoane fizice	5.115.000	1.700.000	6.629.677	1.234.750	5.394.927	3.290.363		3.339.314
02	02					Impozit si taxa pe cladiri de la persoane juridice	9.275.000	3.500.000	66.351.750	33.260.752	33.090.998	4.873.949		61.477.801
02	02					Impozit si taxa pe teren	2.066.000	640.000	3.371.901	1.402.534	1.969.367	993.198		2.378.703
	01					Impozit pe terenuri de la persoane								

Capi- tol	Sub- capi- tol	Pa- ra- graf	Ar- ti- col	Ali- ne- at	Denumire indicator	Prevederi anuale aprobaate la finele perioadei de raportare		Prevederi bugetare trimestriale cumulate	Drepturi constatate			Incasari realizate	Stingeri pe alte cai decat incasari	Drepturi constatate de incasat
						1	2		Total, din care:	din anii precedenti	din anul curent			
A						B		2	3=4+5	4	5	6	7	8=3-6-7
0702	01				fizice	960.000	300.000		1.320.835	320.682	1.000.153	596.489		724.346
	02				Impozit si taxa pe teren de la persoane									
	02				juridice	1.106.000	340.000		2.051.066	1.081.852	969.214	396.709		1.654.357
1000	03				Taxe judiciare de timbru si alte									
	02				taxe de timbru	1.245.000	312.000		362.271	71.763	290.508	233.181		129.090
	1102				A4 IMPOZITE SI TAXE PE BUNURI SI SERVICII	46.317.630	13.175.500		19.548.621	4.158.521	15.390.100	13.587.055		5.961.566
	02				SUME DEFALCATE DIN TVA	39.034.000	10.981.000		10.981.000		10.981.000	10.981.000		
06					Sume defalcate din taxa pe valoarea									
					adaugata pentru finantarea cheltui-									
					liilor descentralizate la nivelul									
1202					comunelor, oraselor, municipiilor,									
					sectoarelor si Municipiului Bucuresti	38.901.000	10.948.000		10.948.000		10.948.000	10.948.000		
					Sume defalcate din taxa pe valoarea									
1502					adaugata pentru echilibrarea bugetelor									
					locale	133.000	33.000		33.000		33.000	33.000		
					ALTE IMPOZITE SI TAXE GENERALE PE									
1602					SI SERVICII	82.000	20.000		21.349	7.883	13.466	12.984		8.365
					Taxe hoteliere	82.000	20.000		21.349	7.883	13.466	12.984		8.365
					TAXE PE SERVICII SPECIFICE	10.000	2.500		4.255	431	3.824	3.169		1.086
					Impozit pe spectacole	10.000	2.500		4.255	431	3.824	3.169		1.086
02					TAXE PE UTILIZAREA BUNURILOR,									
					AUTORIZAREA UTILIZARII BUNURILOR									
					SAU PE DESFASURAREA DE ACTIVITATI	7.191.630	2.172.000		8.542.017	4.150.207	4.391.810	2.589.902		5.952.115
					Impozit pe mijloacele de transport	5.400.000	1.611.000		8.097.971	4.042.972	4.054.999	2.288.228		5.809.743
					Impozit pe mijloacele de transport									
					detinute de persoane fizice*)	2.911.000	911.000		4.340.419	1.615.788	2.724.631	1.520.591		2.819.828

Capi- tol	Sub- capi- tol	Pa- ra- gra- ful	Ar- ti- col	Ali- ne- at	Denumire indicator	Prevederi anuale aprobaate la finele perioadei de raportare	Prevederi bugetare trimestriale cumulate	Drepturi constatate			Incasari realizate	Singeri pe alte cai decat incasari	Drepturi constatate de incasat
								Total, din care:	din anii precedenti	din anul curent			
A					B	1	2	3=4+5	4	5	6	7	8=3-6-7
1602	02				Impozit pe mijloace de transport detinute persoane de juridice*)	2.489.000	700.000	3.757.552	2.427.184	1.330.368	767.637		2.989.915
	03				Taxe si tarife pentru eliberarea de licente si autorizatii de functionare	1.061.000	361.000	299.937	91.880	208.057	161.927		138.010
	50				Alte taxe pe utilizarea bunurilor, autorizarea utilizarii bunurilor sau pe desfasurare de activitati	730.630	200.000	144.109	15.355	128.754	139.747		4.362
1800	02				A6. ALTE IMPOZITE SI TAXE FISCALE	111.000	27.000	180.774	59.949	120.825	66.881		113.893
1802					ALTE IMPOZITE SI TAXE FISCALE	111.000	27.000	180.774	59.949	120.825	66.881		113.893
	50				Alte impozite si taxe	111.000	27.000	180.774	59.949	120.825	66.881		113.893
2900	02				C. VENITURI NEFISCALE	-6.963.010	-4.638.420	541.999	4.804.586	-4.262.587	-4.037.553		4.579.552
3000					C1. VENITURI DIN PROPRIETATE	2.062.000	716.000	2.598.779	2.294.905	303.874	637.106		1.961.673
3002					VENITURI DIN PROPRIETATE	2.061.000	715.000	2.598.779	2.294.905	303.874	637.106		1.961.673
	05				Venituri din concesiuni si inchirieri	2.061.000	715.000	2.598.779	2.294.905	303.874	637.106		1.961.673
	30				Alte venituri din concesiuni si inchirieri de catre institutiile publice	2.061.000	715.000	2.598.779	2.294.905	303.874	637.106		1.961.673
3102					VENITURI DIN DOBANZI	1.000	1.000						
	03				Alte venituri din dobanzi	1.000	1.000						
3300	02				C2. VANZARI DE BUNURI SI SERVICII	-9.025.010	-5.354.420	-2.056.780	2.509.681	-4.566.461	-4.674.659		2.617.879
3302					VENITURI DIN PRESTARI DE SERVICII SI ALTE ACTIVITATI	1.609.000	611.000	612.377	215.517	396.860	357.791		254.586
	08				Venituri din prestari de servicii	1.567.000	600.000	570.117	179.824	390.293	349.074		221.043
	10				Contributia parintilor sau sustinatorilor legali pentru intretinerea copiilor in crese						6.174		
	12				Contributia persoanelor beneficiare	27.000	5.000	6.174					

Capi- tol	Sub- capi- tol	Pa- ra- graf	Gru- pa / Titlu	Ar- ti- col	Ali- ne- at	Denumire indicator	Prevederi bugetare anuale aprobaate la finele perioadei de raportare	Prevederi bugetare trimestriale cumulate	Drepturi constatate			Incasari realizate	Stingeri pe alte cai decat incasari	Drepturi constatate de incasat
									Total, din care:	din anii precedenti	din anul curent			
A						B	1	2	3=4+5	4	5	6	7	8=3-6-7
3302	24					ale cantinelor de ajutor social	2.000	2.000	552		552	552		
						Taxe din activitati cadastrale si agricultura	8.000	2.000	1.991		1.991	1.991		
3402	28					Venituri din recuperarea cheltuielilor de judecata, imputatii si despagubiri	5.000	2.000	33.543	35.693	-2.150			33.543
						VENITURI DIN TAXE ADMINISTRATIVE, ELIBERARI PERMISE	627.000	160.000	150.518		150.518	150.518		
02						Taxe extrajudiciare de timbru	627.000	160.000	150.518		150.518	150.518		
3502	01					AMENZII, PENALITATI SI CONFISCARI	2.055.000	520.000	2.739.095	2.102.427	636.668	552.123		2.186.972
						Venituri din amenzi si alte sanctiuni	2.055.000	520.000	2.738.522	2.101.854	636.668	552.123		2.186.399
	02					aplicate potrivit dispozitiilor legale								
	02					Venituri din amenzi si alte sanctiuni								
	02					aplicate de catre alte institutii de specialitate	2.055.000	520.000	2.738.522	2.101.854	636.668	552.123		2.186.399
02						Penalizati pentru nedepunere sau depunere cu intarziere declaratiei de impozite si taxe			573	573				573
3602	06					DIVERSE VENITURI	375.000	94.000	241.230	191.737	49.493	64.909		176.321
						Taxe speciale	206.000	51.000	30.689	297	30.392	30.381		308
50						Alte venituri	169.000	43.000	210.541	191.440	19.101	34.528		176.013
3702						TRANSFERURI VOLUNTARE, ALTELE DECAT SUBVENTIILE	-13.691.010	-6.739.420	-5.800.000		-5.800.000	-5.800.000		
03						Varsaminte din sectiunea de functionare pentru finantarea sectiunii de dezvoltare a bugetului local(cu semnul minus)	-13.691.010	-6.739.420	-5.800.000		-5.800.000	-5.800.000		
4100	02					IV. SUBVENTII	45.580	12.280	11.706		11.706	11.706		

Capi- tol	Sub- cap- tol	Pa- ra- graf	Gru- pa / Titlu	Ar- ti- col	Ali- ne- at	Denumire indicator	Prevederi bugetare anuale aprobaate la finele perioadei de raportare	Prevederi bugetare trimestriale cumulate	Drepturi constatate			Incasari realizate	Singeri pe alte cai decat incasari	Drepturi constatate de incasat
									Total, din care:	din anii precedenti	din anul curent			
A							1	2	3=4+5	4	5	6	7	8=3-6-7
4200						SUBVENTII DE LA ALTE NIVELE ALE ADMINISTRATIEI PUBLICE	45.580	12.280	11.706			11.706		
4202						SUBVENTII DE LA BUGETUL DE STAT	45.580	12.280	11.706			11.706		
	34					Subventii pentru acordarea ajutorului pentru incalzirea locuintei cu lemne, carbuni, combustibili petrolieri	1.180	1.180	1.176			1.176		
	41					Subventii de la bugetul de stat pentru finantarea sanatatii	44.400	11.100	10.530			10.530		

Conducatorul Institutiei,

Conducatorul compartimentului
financiar-contabil


CONTUL DE EXECUTIE AL BUGETULUI LOCAL - VENITURI
SECTIUNEA DE DEZVOLTARE
31/03/2014

Capi- tot	Sub- capi- tot	Pa- ra- gra- f	Gru- pa / Titlu	Ar- ti- col	Ali- ne- at	Denumire indicator	Prevederi anuale aprobaate la finele perioadei de raportare	Prevederi bugetare trimestriale cumulate	Drepturi constatate				Incasari realizate	Singeri pe alte cai decat incasari	Pag. 1 - lei-
									Total, din care:	din anii precedenti	din anul curent	5			
0001	02					TOTAL VENITURI-BUGET LOCAL	47.196.320	17.791.990	10.578.588	80.583	10.498.005	10.478.997		99.591	
0002						I. VENITURI CURENTE	13.691.010	6.739.420	5.800.000		5.800.000	5.800.000			
2900						C. VENITURI NEFISCALE	13.691.010	6.739.420	5.800.000		5.800.000	5.800.000			
3300						C2. VANZARI DE BUNURI SI SERVICII	13.691.010	6.739.420	5.800.000		5.800.000	5.800.000			
3702						TRANSFERURI VOLUNTARE, ALTELE DECAT SUBVENTILE	13.691.010	6.739.420	5.800.000		5.800.000	5.800.000			
04						Varsaminte din sectiunea de functionare	13.691.010	6.739.420	5.800.000		5.800.000	5.800.000			
3900	02					II. VENITURI DIN CAPITAL	94.730	94.730	124.101		124.101	105.093		19.008	
3902						VENITURI DIN VALORIFICAREA UNOR BUNURI	94.730	94.730	124.101		124.101	105.093		19.008	
03						Venituri din vanzarea locuintelor									
07						construite din fondurile statului	1.260	1.260	5.036		5.036	1.259		3.777	
						Venituri din vanzarea unor bunuri									
						aparținind domeniului privat al statului									
						sau al unitatilor administrativ- teritoriale									
10						Depozite speciale pentru constructii de locuinte	82.770	82.770	102.480		102.480	87.249		15.231	
4000	02					III OPERATIUNI FINANCIARE	10.700	10.700	16.585		16.585	16.585			
4002						INCASARI DIN RAMBURSAREA IMPRUMUTURILOR ACORDATE			118.932		118.932	118.932			
14						Sume din excedentul bugetului local utilizate pentru finantarea cheltuielilor sectiunii de dezvoltare			118.932		118.932	118.932			
4100	02					IV. SUBVENTII	6.874.670	3.846.130	1.926.999		1.926.999	1.926.999			
4200						SUBVENTII DE LA ALTE NIVELE ALE ADMINISTRATIEI PUBLICE	6.874.670	3.846.130	1.926.999		1.926.999	1.926.999			

Capi- tol	Sub- capi- tol	Pa- ra- gra- ful	Gru- pa / Titlu	Ar- ti- col	Al- ne- at	Denumire indicator	Prevederi	Prevederi bugetare trimestriale cumulate	Drepturi constatate			Incasari realizate	Stingeri pe alte cai decat incasari	Pag. 2 - lei-
							anuale aprobaate la finele perioadei de raportare		1	2	Total, din care:			
A						B								
4202	20					SUBVENTII DE LA BUGETUL DE STAT	6.874.670	3.846.130	1.926.999		1.926.999	1.926.999		
						Subventii de la bugetul de stat catre								
						bugetele locale necesare sustinerii								
						derularii proiectelor finantate din								
						fonduri externe nerambursabile(FEN)								
						postaderare	6.874.670	3.846.130	1.926.999		1.926.999	1.926.999		
4502						SUME PRIMITE DE LA UE/ALTI DONATORI								
						IN CONTUL PLATILOR EFECTUATE SI								
						PREFINANTARI								
01						Fondul european de Dezvoltare Regionala	26.535.910	7.111.710	2.608.556	80.583	2.527.973	2.527.973		80.583
	01					Sume primite in contul platilor	24.978.020	6.441.410	2.527.973		2.527.973	2.527.973		
						efectuate in anul curent	14.143.670	2.500.000						
	01					Sume primite in contul platilor								
						efectuate in anii anteriori	10.834.350	3.941.410	2.527.973		2.527.973	2.527.973		
02						Fondul Social European	270.300	270.300						
	02					Sume primite in contul platilor								
						efectuate in anii anteriori	270.300	270.300						
15						Programe Comunitare finantate in								
						perioada 2007-2013								
	01					Sume primite in contul platilor	1.287.590	400.000	80.583	80.583				80.583
	01					efectuate in anul curent	1.287.590	400.000	80.583	80.583				80.583

Conducatorul institutiei,

Conducatorul compartimentului
financiar-contabil



Pag. 1 - lei					
Angajamente					
Angajamente					
Angajamente					
Angajamente					
Angajamente					
Angajamente					
Angajamente					
Angajamente					
Angajamente					
Angajamente					
Angajamente					
Angajamente					
Angajamente					
Angajamente					
Angajamente					
Angajamente					
Angajamente					
Angajamente					
Angajamente					
Angajamente					
Angajamente					
Angajamente					
Angajamente					
Angajamente					
Angajamente					
Angajamente					
Angajamente					
Angajamente					
Angajamente					
Angajamente					
Angajamente					
Angajamente					
Angajamente					
Angajamente					
Angajamente					
Angajamente					
Angajamente					
Angajamente					
Angajamente					
Angajamente					
Angajamente					
Angajamente					
Angajamente					
Angajamente					
Angajamente					
Angajamente					
Angajamente					
Angajamente					
Angajamente					
Angajamente					
Angajamente					
Angajamente					
Angajamente					
Angajamente					
Angajamente					
Angajamente					
Angajamente					
Angajamente					
Angajamente					
Angajamente					
Angajamente					
Angajamente					
Angajamente					
Angajamente					
Angajamente					
Angajamente					
Angajamente					
Angajamente					
Angajamente					
Angajamente					
Angajamente					
Angajamente					
Angajamente					
Angajamente					
Angajamente					
Angajamente					
Angajamente					
Angajamente					
Angajamente					
Angajamente					
Angajamente					
Angajamente					
Angajamente					
Angajamente					
Angajamente					
Angajamente					
Angajamente					
Angajamente					
Angajamente					
Angajamente					
Angajamente					
Angajamente					
Angajamente					
Angajamente					
Angajamente					
Angajamente					
Angajamente					
Angajamente					
Angajamente					
Angajamente					
Angajamente					
Angajamente					
Angajamente					
Angajamente					
Angajamente					
Angajamente					
Angajamente					
Angajamente					
Angajamente					
Angajamente					
Angajamente					
Angajamente					
Angajamente					
Angajamente					
Angajamente					
Angajamente					
Angajamente					
Angajamente					
Angajamente					
Angajamente					
Angajamente					
Angajamente					
Angajamente					
Angajamente					
Angajamente					
Angajamente					
Angajamente					
Angajamente					
Angajamente					
Angajamente					
Angajamente					
Angajamente					
Angajamente					
Angajamente					
Angajamente					
Angajamente					
Angajamente					
Angajamente					
Angajamente					
Angajamente					
Angajamente					
Angajamente					
Angajamente					
Angajamente					
Angajamente					
Angajamente					
Angajamente					
Angajamente					
Angajamente					
Angajamente					
Angajamente					
Angajamente					
Angajamente					
Angajamente					
Angajamente					
Angajamente					
Angajamente					
Angajamente					
Angajamente					
Angajamente					
Angajamente					
Angajamente					
Angajamente					
Angajamente					
Angajamente					
Angajamente					
Angajamente					
Angajamente					
Angajamente					
Angajamente					
Angajamente					
Angajamente					
Angajamente					
Angajamente					
Angajamente					
Angajamente					
Angajamente					
Angajamente					
Angajamente					
Angajamente					
Angajamente					
Angajamente					
Angajamente					
Angajamente					
Angajamente					
Angajamente					
Angajamente					
Angajamente					
Angajamente					
Angajamente					
Angajamente					
Angajamente					
Angajamente					
Angajamente					
Angajamente					
Angajamente					
Angajamente					
Angajamente					
Angajamente					
Angajamente					
Angajamente					
Angajamente					
Angajamente					
Angajamente					
Angajamente					
Angajamente					
Angajamente					
Angajamente					
Angajamente					
Angajamente					
Angajamente					
Angajamente					
Angajamente					
Angajamente					
Angajamente					
Angajamente					
Angajamente					
Angajamente					
Angajamente					
Angajamente					
Angajamente					
Angajamente					
Angajamente					
Angajamente					
Angajamente					
Angajamente					
Angajamente					
Angajamente					
Angajamente					
Angajamente					
Angajamente					
Angajamente					
Angajamente					
Angajamente					
Angajamente					
Angajamente					
Angajamente					
Angajamente					
Angajamente					
Angajamente					
Angajamente					
Angajamente					
Angajamente					
Angajamente					
Angajamente					
Angajamente					
Angajamente					
Angajamente					
Angajamente					
Angajamente					
Angajamente					
Angajamente					
Angajamente					
Angajamente					
Angajamente					
Angajamente					
Angajamente					
Angajamente					
Angajamente					
Angajamente					
Angajamente					
Angajamente					
Angajamente					
Angajamente					
Angajamente					
Angajamente					
Angajamente					
Angajamente					
Angajamente					
Angajamente					
Angajamente					
Angajamente					
Angajamente					
Angajamente					
Angajamente					
Angajamente					
Angajamente					
Angajamente					
Angajamente					
Angajamente					
Angajamente					
Angajamente					
Angajamente					
Angajamente					
Angajamente					
Angajamente					
Angajamente					
Angajamente					
Angajamente					
Angajamente					
Angajamente					
Angajamente					
Angajamente					
Angajamente					
Angajamente					
Angajamente					
Angajamente					
Angajamente					
Angajamente					
Angajamente					
Angajamente					
Angajamente					
Angajamente					
Angajamente					
Angajamente					
Angajamente					
Angajamente					
Angajamente					
Angajamente					
Angajamente					
Angajamente					
Angajamente					
Angajamente					
Angajamente					
Angajamente					
Angajamente					
Angajamente					
Angajamente					
Angajamente					
Angajamente					
Angajamente					
Angajamente					
Angajamente					
Angajamente					
Angajamente					
Angajamente					
Angajamente					
Angajamente					
Angajamente					
Angajamente					
Angajamente					
Angajamente					
Angajamente					
Angajamente					
Angajamente					
Angajamente					
Angajamente					
Angajamente					
Angajamente					
Angajamente					
Angajamente					
Angajamente					
Angajamente					
Angajamente					
Angajamente					
Angajamente					
Angajamente					
Angajamente					
Angajamente					
Angajamente					
Angajamente					
Angajamente					
Angajamente					
Angajamente					
Angajamente					
Angajamente					
Angajamente					
Angajamente					
Angajamente					
Angajamente					
Angajamente					
Ang					

Credite de angajament						Denumire indicator	1	Credite bugetare			Angajamente bugetare	Angajamente legale	Plati efectuate	Angajamente legale de platit	Cheltuieli efective
Capi- tol	Sub- capi- tol	Pa- ra- graf	Gru- pa / Titlu	Ar- ti- col	Ali- ne- at			anuale aprobrate la finele perioadei de raportare	2	3					
A															
6502	04					Invatamant secundar		24.027.550	7.659.920	22.896.233	22.896.233	6.902.696	15.993.537	7.600.031	
		01				Invatamant secundar inferior		10.455.400	3.085.600	9.835.875	9.835.875	2.783.147	7.052.728	3.415.726	
		02				Invatamant secundar superior		13.096.320	4.449.190	12.600.328	12.600.328	4.003.013	8.597.315	4.045.384	
		03				Invatamant profesional		475.830	125.130	460.030	460.030	116.536	343.494	138.921	
		05				Invatamant postliceal		153.930	54.440	153.930	153.930	53.620	100.310	44.358	
6602	50					Alte cheltuieli in domeniul invatamantului		24.200	6.060	20.445	20.445	5.419	15.026	5.640	
						SANATATE		1.365.000	351.500	1.105.768	1.105.768	256.134	849.634	260.834	
6702	08					Servicii de sanatate publica		1.365.000	351.500	1.105.768	1.105.768	256.134	849.634	260.834	
						CULTURA, RECREERE SI RELIGIE		34.631.460	10.824.810	29.027.017	29.027.017	4.794.788	24.232.229	364.658	
6702	03					Servicii culturale		19.480.970	6.696.500	19.453.930	19.453.930	4.112.137	15.341.793		
						Consolidarea si restaurarea monumentelor istorice		19.480.970	6.696.500	19.453.930	19.453.930	4.112.137	15.341.793		
6702	05					Servicii recreative si sportive		6.201.060	1.146.920	6.051.060	6.051.060		6.051.060		
						Intretinere gradini publice, parcuri zone verzi, baze sportive si de agrement		6.201.060	1.146.920	6.051.060	6.051.060		6.051.060		
6702	06					Servicii religioase		300.000	100.000						
						Alte servicii in domeniile culturii, recreerii si religiei		8.649.430	2.881.390	3.522.027	3.522.027	682.651	2.839.376	364.658	
6802	04					ASIGURARI SI ASISTENTA SOCIALA		12.590.410	4.055.740	11.643.732	11.643.732	1.954.171	9.689.561	1.883.796	
						Asistenta acordata persoanelor in varsta		1.185.130	505.130	365.130	365.130			367.338	
6802	05					Asistenta sociala in caz de boli si invaliditati		4.500.000	1.148.000	4.500.000	4.500.000	925.970	3.574.030	945.254	
						Asistenta sociala in caz de invaliditate		4.500.000	1.148.000	4.500.000	4.500.000	925.970	3.574.030	945.254	
6802	06					Asistenta sociala pentru familie si copii		750.860	200.000	728.520	728.520	174	728.346		

Capi- tol				Sub- capi- tol	Pa- ra- graf	Gr- pa / Titlu	Ar- ti- col	Ali- ne- at	Denumire indicator	Credite de angajament	Credite bugetare		Angajamente bugetare	Angajamente legale	Plati efectuate	Angajamente legale de platit	Cheltuieli efective
A									B	1	2	3	4	5	6	7=5-6	8
6802	11								Crese		3.146.840	1.092.840	3.145.527	3.145.527	201.942	2.943.585	62.991
	15								Prevenirea excluderii sociale		87.000	35.000	87.000	87.000	2.488	84.512	2.718
		01							Ajutor social		87.000	35.000	87.000	87.000	2.488	84.512	2.718
	50								Alte cheltuieli in domeniul asigurarilor si asistentei sociale								
6802	50	50							Alte cheltuieli in domeniul asistentei sociale		2.920.580	1.074.770	2.817.555	2.817.555	458.467	2.359.088	505.495
7000	02								Partea IV-a SERVICII SI DEZVOLTARE PUBLICA, LOCUINTE, MEDIU SI APE		2.920.580	1.074.770	2.817.555	2.817.555	458.467	2.359.088	505.495
7002									LOCUINTE, SERVICII SI DEZVOLTARE PUBLICA								
	03								Locuinte		31.324.470	9.184.790	12.413.448	12.413.448	4.167.661	8.245.787	4.123.941
		01							Dezvoltarea sistemului de locuinte		28.736.060	8.536.330	11.163.175	11.163.175	4.080.909	7.082.266	4.056.106
									Alimentare cu apa si amenajari hidrotehnice		432.880	123.620	259.260	259.260	78.943	180.317	470.253
	05								Alimentare cu apa		432.880	123.620	259.260	259.260	78.943	180.317	470.253
		01							Iluminat public si electrificari rurale		235.730	58.940	180.730	180.730		180.730	1.518
	06								Alte servicii in domeniile locuintelor, serviciilor si dezvoltarii comunale		235.730	58.940	180.730	180.730		180.730	1.518
	50										1.410.000	230.000	1.410.000	1.410.000	105.956	1.304.044	
7402									PROTECTIA MEDRULUI		26.657.450	8.123.770	9.313.185	9.313.185	3.896.010	5.417.175	3.584.335
	03								Reducerea si controlul poluarii		2.588.410	648.460	1.250.273	1.250.273	86.752	1.163.521	67.835
	06								Canalizarea si tratarea apelor reziduale		477.400	204.460	86.231	86.231	62.720	23.511	67.835
8000	02								Partea V-a ACTIUNI ECONOMICE		2.111.010	444.000	1.164.042	1.164.042	24.032	1.140.010	
8302									AGRICULTURA, SILVICULTURA, SI VANATOARE		26.770.870	8.503.760	23.463.282	23.463.282	4.297.551	19.165.731	8.345.546
8302	03								Agricultura		460.000	132.000	90.000	90.000	90.000		90.000
		30							Alte cheltuieli in domeniul agriculturii		460.000	132.000	90.000	90.000	90.000		90.000
8402									TRANSPORTURI		26.310.870	8.371.760	23.373.282	23.373.282	4.207.551	19.165.731	8.255.546

Capi- tol	Sub- capi- tol	Pa- ra- graf	Gru- pa / Titlu	Ar- ti- col	Ali- ne- at	Denumire indicator	Credite de angajament	Credite bugetare			Angajamente legale de platit	Plati efectuate	Angajamente legale	Pag. 4	- lei-
								anuale aprobate la finele perioadei de raportare	trimestriale definitive						
			A			B	1	2	3	4	5	6	7=5-6	8	
8402	03					Transport rutier		8.130.420	2.451.310	5.192.832	5.192.832	244.511	4.948.321		4.292.506
	03					Strazi		8.130.420	2.451.310	5.192.832	5.192.832	244.511	4.948.321		4.292.506
	50					Alte cheltuieli in domeniul transporturilor		18.180.450	5.920.450	18.180.450	18.180.450	3.963.040	14.217.410		3.963.040

Capi- tol	Sub- capi- tol	Pa- ra- graf	Gru- pa / Titlu	Ali- ne- at	Denumire indicator	Credite de angajament	Credite bugetare			Angajamente bugetare	Angajamente legale	Plati efectuate	Angajamente legale de platit	Cheltuieli efective
							anuale aprobate la finele perioadei de raportare	2	3					
A					B	1	2	3	4	5	6	7=5-6	8	
0					TOTAL JUDET									
5002			01		TOTAL CHELTUIELI		169.633.930	51.502.940	132.924.118	132.924.118	30.181.255	102.742.863	30.994.129	
			10		CHELTUIELI CURENTE		143.903.270	46.681.040	107.084.063	107.084.063	29.306.728	77.777.335	25.494.617	
			20		TITLUL I CHELTUIELI DE PERSONAL		46.605.700	13.603.330	46.605.700	46.605.700	12.129.462	34.476.238	12.340.974	
			30		TITLUL II BUNURI SI SERVICII		20.253.320	6.617.740	6.879.566	6.879.566	2.809.736	4.069.830	2.995.522	
			50		TITLUL III DOBANZI		5.994.590	1.000.000	5.994.590	5.994.590	771.681	5.222.909	771.681	
			51		TITLUL V FONDURI DE REZERVA		50.000							
					TITLUL VI TRANSFERURI INTRE UNITATI ALE									
			55		ADMINISTRATIEI PUBLICE		22.536.000	7.867.500	3.869.000	3.869.000	3.869.000		3.869.000	
			56		TITLUL VII ALTE TRANSFERURI		20.993.650	6.854.150	19.121.780	19.121.780	4.170.403	14.951.377	4.178.256	
					TITLUL VIII PROIECTE CU FINANTARE DIN									
					FONDURI EXTERNE NERAMBURSABILE (FEN)									
					POSTADERARE		23.703.010	9.586.820	21.190.327	21.190.327	4.953.965	16.236.362	716.709	
			57		TITLUL VIII ASISTENTA SOCIALA		3.167.000	903.500	3.167.000	3.167.000	569.185	2.597.815	589.179	
			59		TITLUL IX ALTE CHELTUIELI		600.000	248.000	256.100	256.100	33.296	222.804	33.296	
			70		CHELTUIELI DE CAPITAL		21.361.190	4.496.380	21.355.810	21.355.810	445.482	20.910.328	5.499.512	
			71		TITLUL X ACTIVE NEFINANCIARE		21.361.190	4.496.380	21.355.810	21.355.810	445.482	20.910.328	5.499.512	
			79		OPERATIUNI FINANCIARE		4.500.000	444.800	4.500.000	4.500.000	444.800	4.055.200		
			81		TITLUL XIV RAMBURSARI DE CREDITE		4.500.000	444.800	4.500.000	4.500.000	444.800	4.055.200		
			84		PLATI EFECTUATE IN ANII PRECEDENTI SI									
					RECUPERATE IN ANUL CURENT		-130.530	-119.280	-15.755	-15.755	-15.755			
			85		Titlul XV PLATI EFECTUATE IN ANII									
					PRECEDENTI SI RECUPERATE									
					IN ANUL CURENT		-130.530	-119.280	-15.755	-15.755	-15.755			
5100	02				Partea I-a SERVICII PUBLICE GENERALE		19.403.520	5.060.200	14.633.570	14.633.570	3.269.618	11.363.952	3.699.273	
5102					AUTORITATI PUBLICE SI ACTIUNI EXTERNE		11.658.930	3.517.700	7.949.991	7.949.991	2.184.416	5.765.575	2.599.962	

Capi- tol	Sub- capi- tol	Pa- ra- graf	Gru- pa / Titlu	Ar- ti- col	Ali- ne- at	Denumire indicator	Credite de angajament	Credite bugetare			Angajamente bugetare	Angajamente legale	Plati efectuate	Angajamente legale de platit	Cheltuieli efective
								anuale aprobrate la finele perioadei de raportare	trimestriale definitive						
A						B	1	2	3	4	5	6	7=5-6	8	
01						CHELTUIELI CURENTE		10.601.540	2.820.810	6.870.091	6.870.091	2.085.011	4.785.080	2.392.242	
10						TITLUL I CHELTUIELI DE PERSONAL		5.850.460	1.740.000	5.850.460	5.850.460	1.242.665	4.607.795	1.267.746	
10	01					Cheltuieli salariale in bani		4.660.460	1.367.500	4.660.460	4.660.460	989.659	3.670.801	994.656	
10	01	01				Salarii de baza		4.010.460	1.200.000	4.010.460	4.010.460	894.187	3.116.273	912.720	
10	01	06				Alte sporuri		300.000	75.000	300.000	300.000	50.013	249.987	51.310	
10	01	12				Indemnizatii platite unor persoane din									
						afara unitatii		200.000	50.000	200.000	200.000	36.876	163.124	23.436	
10	01	13				Indemnizatii de delegare		50.000	12.500	50.000	50.000	2.000	48.000	1.391	
10	01	30				Alte drepturi salariale in bani		100.000	30.000	100.000	100.000	6.583	93.417	5.799	
10	03					Contributii		1.190.000	372.500	1.190.000	1.190.000	253.006	936.994	273.090	
10	03	01				Contributii de asigurari sociale de									
						stat		900.000	275.000	900.000	900.000	196.880	703.120	200.816	
10	03	02				Contributii de asigurari de somaj		30.000	7.500	30.000	30.000	4.744	25.256	4.829	
10	03	03				Contributii de asigurari sociale de									
						sanatate		200.000	75.000	200.000	200.000	49.962	150.038	50.703	
10	03	04				Contributii de asigurari pentru									
						accidente de munca si boli profesionale									
10	03	06				Contributii pentru concedii si		10.000	2.500	10.000	10.000	1.420	8.580	1.449	
						indemnizatii									
20						TITLUL II BUNURI SI SERVICII									
20	01					Bunuri si servicii		4.751.080	1.080.810	1.019.631	1.019.631	842.346	177.285	912.190	
20	01	01				Furnituri de birou		1.480.000	415.000	370.473	370.473	299.389	71.084	293.209	
20	01	02				Materiale pentru curatenie		100.000	25.000	21.567	21.567	17.798	3.769	23.818	
20	01	03				Incalzit, iluminat si forta motrica		80.000	20.000	20.509	20.509	11.948	8.561	14.886	
20	01	04				Apa, canal si salubritate		250.000	65.000	72.669	72.669	64.180	8.489	75.865	
20	01	05				Carburanti si lubrifianti		60.000	15.000	10.427	10.427	10.427		9.930	
								80.000	30.000	30.000	30.000	30.000		13.567	

Capi- tol				Denumire indicator	Credite de angajament	Credite bugetare		Angajamente bugtare	Angajamente legale	Plati efectuate	Angajamente legale de platit	Cheltuieli efective	
Sub- capi- tol	Pa- ra- graf	Gru- pa / Titlu	Ar- ti- col										
A						B	I						2
	20	01	06	Piese de schimb			150.000	40.000	18.445		13.148	5.297	14.369
	20	01	08	Posta, telecomunicatii, radio, tv, internet			120.000	30.000	29.272		27.199	2.073	27.199
	20	01	09	Materiale si prestari de servicii cu caracter functional			90.000	25.000	16.290		12.486	3.804	13.876
	20	01	30	Alte bunuri si servicii pentru intretinere si functionare			550.000	165.000	151.294		112.203	39.091	99.699
	20	02		Reparatii curente			100.000	40.000	23.585			23.585	23.585
	20	03		Hrana									3.372
	20	03	02	Hrana pentru animale			50.000	12.500	3.406		3.406		3.372
	20	05	30	Bunuri de natura obiectelor de inventar			50.000	12.500	3.406		3.406		
	20	05	30	Alte obiecte de inventar			263.650	73.650	51.000		51.000		36.465
	20	06	01	Deplasari, detasari, transferari			200.000	50.000	41.000		41.000		36.400
	20	06	02	Deplasari interne, detasari, transferari			63.650	23.650	10.000		10.000		65
	20	06	02	Deplasari in strainatate									
	20	11		Carti, publicatii si materiale documentare			90.000	25.000	43.192		22.861	20.331	37.050
	20	13		Pregatire profesionala			50.000	10.000					
	20	30		Alte cheltuieli			2.717.430	504.660	527.975		465.690	62.285	518.509
	20	30	02	Protocol si reprezentare			15.000	5.000	3.455		1.159	2.296	
	20	30	04	Chirii			170.000	45.000	33.816		33.816		33.816
	20	30	30	Alte cheltuieli cu bunuri si servicii			2.532.430	454.660	490.704		430.715	59.989	484.693
	56			TITLUL VIII PROIECTE CU FINANTARE DIN FONDURI EXTERNE NERAMBURSABILE (FEN)									
				POSTADERARE									
	56	01		Programe din Fondul European de Dezvoltare									212.306

Capi- tol	Sub- capi- tol	Pa- ra- graf	Gru- pa / Titlu	Ar- ti- col	Ali- ne- at	Denumire indicator	Credite de angajament	Credite bugetare			Angajamente bugetare	Angajamente legale	Plati efectuate	Angajamente legale de platit	Cheltuieli efective
								Credite bugetare		3					
								anuale aprobrate la finele perioadei de raportare	trimestriale definitive						
A						B	1	2	3	4	5	6	7=5-6	8	
						Regionala (FEDR)									
	56	01	02			Finantarea externa nerambursabila									212.306
	70					CHELTUIELI DE CAPITAL		1.079.900	719.400	1.079.900	1.079.900	99.405	980.495		212.306
	71					TITLUL X ACTIVE NEFINANCIARE		1.079.900	719.400	1.079.900	1.079.900	99.405	980.495		207.720
	71	01				Active fixe		1.079.900	719.400	1.079.900	1.079.900	99.405	980.495		207.720
	71	01	01			Constructii									35.439
	71	01	02			Masini, echipamente si mijloace de transport		65.000	65.000	65.000	65.000		65.000		153.895
	71	01	03			Mobilier, aparatura birotica si alte active corporale		336.000	36.000	336.000	336.000		336.000		7.918
	71	01	30			Alte active fixe (inclusiv reparatii capitale)		678.900	618.400	678.900	678.900	99.405	579.495		10.468
	84					PLATI EFECTUATE IN ANII PRECEDENTI SI RECUPERATE IN ANUL CURENT		-22.510	-22.510						
	85					Titlul XV PLATI EFECTUATE IN ANII PRECEDENTI SI RECUPERATE IN ANUL CURENT		-22.510	-22.510						
	85	01				Plati efectuate in anii precedenti si recuperate in anul curent		-22.510	-22.510						
	85	01	01			Plati efectuate in anii precedenti si recuperate in anul curent (SF)		-22.510	-22.510						
5402						ALTE SERVICII PUBLICE GENERALE		1.300.000	367.500	608.055	608.055	232.587	375.468		247.768
	01					CHELTUIELI CURENTE		1.302.000	369.500	608.055	608.055	232.587	375.468		247.768
	10					TITLUL I CHELTUIELI DE PERSONAL		450.000	130.000	450.000	450.000	74.532	375.468		84.536
	10	01				Cheltuieli salariale in bani		345.000	99.000	345.000	345.000	58.539	286.461		65.898
	10	01	01			Salarii de baza		289.000	80.000	289.000	289.000	54.425	234.575		-7.423

				Pag. 9 - lei-												
Capi- tol	Sub- capi- tol	Pa- ra- graf	Gru- pa / Titlu col	Ar- ti- col	Al-	Denumire indicator	Credite de angajament	Credite bugetare		Angajamente bugetare	Angajamente legale	Plati efectuate	Angajamente legale de platit	Cheltuieli efective		
A				B	1			2	3						4	5
				10	01	06	Alte sporuri									
			10	01	13	Indemnizatii de delegare		20.000	6.000	20.000	20.000	4.114	15.886	65.898		
			10	01	30	Alte drepturi salariale in bani		1.000	1.000	1.000	1.000		1.000			
			10	03		Contributii		35.000	12.000	35.000	35.000		35.000	7.423		
			10	03	01	Contributii de asigurari sociale de stat		105.000	31.000	105.000	105.000	15.993	89.007	18.638		
			10	03	02	Contributii de asigurari de somaj		75.000	20.000	75.000	75.000	12.720	62.280	14.256		
			10	03	03	Contributii de asigurari sociale de sanatate		3.000	1.000	3.000	3.000	254	2.746	291		
			10	03	04	Contributii de asigurari pentru accidente de munca si boli profesionale		19.000	6.000	19.000	19.000	3.044	15.956	3.427		
			10	03	06	Contributii pentru concedii si indemnizatii		2.000	1.000	2.000	2.000	92	1.908	103		
			20			TITLUL II BUNURI SI SERVICII		6.000	3.000	6.000	6.000	-117	6.117	561		
			20	01		Bunuri si servicii		102.000	41.000	9.055	9.055	9.055		13.975		
			20	01	01	Furnituri de birou		74.000	25.000	8.859	8.859	8.859		13.779		
			20	01	02	Materiale pentru curatenie		7.000	3.000	1.131	1.131	1.131		1.302		
			20	01	03	Incalzit, iluminat si forta motrica		3.000	1.000							
			20	01	04	Apa, canal si salubritate		30.000	9.000	5.020	5.020	5.020		8.947		
			20	01	08	Posta, telecomunicatii, radio, tv, internet		10.000	3.000	362	362	362		614		
			20	01	30	Alte bunuri si servicii pentru intretinere si functionare		10.000	3.000	287	287	287		287		
			20	05		Bunuri de natura obiectelor de inventar		14.000	6.000	2.059	2.059	2.059		2.629		
			20	05	30	Alte obiecte de inventar		10.000	5.000							
			20	06		Deplasari, delasari, transferari		10.000	5.000							

Capi- tol	Sub- capi- tol	Pa- ra- graf	Gru- pa / Titlu	Ar- ti- col	Ali- ne- at	Denumire indicator	Credite de angajament	Credite bugetare			Angajamente bugetare	Angajamente legale	Plati efectuate	Angajamente legale de platit	Cheltuieli efective
								anuale aprobrate la finele perioadei de raportare	trimestriale definitive						
A						B	1	2	3	4	5	6	7=5-6	8	
	20	06	01			Deplasari interne, detasari, transferari		5.000	2.000						
	20	11				Carti, publicatii si materiale documentare		4.000	4.000	196	196	196		196	
	20	13				Pregatire profesionala		9.000	5.000						
	50					TITLUL V FONDURI DE REZERVA		50.000							
	50	04				Fond de rezerva bugetara la dispozitia autoritatilor locale		50.000							
	51					TITLUL VI TRANSFERURI INTRE UNITATI ALE ADMINISTRATIEI PUBLICE		700.000	198.500	149.000	149.000	149.000		149.000	149.000
	51	01				Transferuri curente		700.000	198.500	149.000	149.000	149.000		149.000	149.000
	51	01	01			Transferuri catre institutiile publice		700.000	198.500	149.000	149.000	149.000		149.000	149.000
	56					TITLUL VIII PROIECTE CU FINANTARE DIN FONDURI EXTERNE NERAMBURSABILE (FEN)									
						POSTADERARE									
	56	02				Programe din Fondul Social European (FSE)									257
	56	02	02			Finantarea externa nerambursabila									257
	84					PLATI EFECTUATE IN ANII PRECEDENTI SI RECUPERATE IN ANUL CURENT		-2.000	-2.000						257
	85					Titlul XV PLATI EFECTUATE IN ANII PRECEDENTI SI RECUPERATE IN ANUL CURENT									
	85	01				Plati efectuate in anii precedenti si recuperate in anul curent		-2.000	-2.000						
	85	01	01			Plati efectuate in anii precedenti si recuperate in anul curent (SF)		-2.000	-2.000						
5502						TRANZACTII PRIVIND DATORIA PUBLICA SI									

Capi- tol	Sub- capi- tol	Pa- ra- toi graf	Gru- pa / Titlu	Ar- ti- col	Ali- ne- at	Denumire indicator	Credite de angajament	Credite bugetare			Angajamente bugetare	Angajamente legale	Plati efectuate	Angajamente legale de platit	Cheltuieli efective
								anuale aprobrate la finele perioadei de raportare	trimestriale definitive						
A						B	1	2	3	4	5	6	7=5-6	8	
6000	02		01	20	24	IMPRUMUTURI		6.444.590	1.175.000	6.075.524	6.075.524	852.615	5.222.909	851.543	
						CHELTUIELI CURENTE		6.444.590	1.175.000	6.075.524	6.075.524	852.615	5.222.909	851.543	
						TITLUL II BUNURI SI SERVICII		450.000	175.000	80.934	80.934	80.934		79.862	
						Comisioane si alte costuri aferente imprumuturilor		450.000	175.000	80.934	80.934	80.934		79.862	
						Comisioane si alte costuri aferente imprumuturilor interne		450.000	175.000	80.934	80.934	80.934		79.862	
						TITLUL III DOBANZI		5.994.590	1.000.000	5.994.590	5.994.590	771.681	5.222.909	771.681	
						Dobanzi aferente datoriei publice interne		5.994.590	1.000.000	5.994.590	5.994.590	771.681	5.222.909	771.681	
						Dobanzi aferente datoriei publice interne directe		5.994.590	1.000.000	5.994.590	5.994.590	771.681	5.222.909	771.681	
						Partea II-a APARARE, ORDINE PUBLICA SI SIGURANTA NATIONALA		5.440.000	1.774.700	4.381.884	4.381.884	822.480	3.559.404	887.804	
						SIGURANTA NATIONALA		5.440.000	1.774.700	4.381.884	4.381.884	822.480	3.559.404	887.804	
6102			01	10	01	ORDINE PUBLICA SI SIGURANTA NATIONALA		5.060.000	1.383.450	3.987.884	3.987.884	823.480	3.164.404	882.698	
						CHELTUIELI CURENTE		3.910.000	1.084.000	3.910.000	3.910.000	749.014	3.160.986	786.710	
						TITLUL I CHELTUIELI DE PERSONAL		3.010.500	851.000	3.010.500	3.010.500	589.196	2.421.304	619.524	
						Cheltuieli salariale in bani		2.513.000	728.250	2.513.000	2.513.000	519.114	1.993.886	547.595	
						Salarii de baza		276.000	71.500	276.000	276.000	59.022	216.978	60.833	
						Alte sporuri		35.000	9.000	35.000	35.000	7.063	27.937	7.158	
						Fond pentru posturi ocupate prin cumul		5.500	2.000	5.500	5.500		5.500		
						Indemnizatii de delegare		181.000	40.250	181.000	181.000	3.997	177.003	3.938	
						Alte drepturi salariale in bani		899.500	233.000	899.500	899.500	159.818	739.682	167.186	
						Contributii									
10	03	01	Contributii de asigurari sociale de stat		665.000	171.250	665.000	665.000	120.147	544.853	126.740				
			Contributii de asigurari de somaj		21.000	5.250	21.000	21.000	2.834	18.166	2.973				

Capi- tol	Sub- capi- tol	Pa- ra- graf	Gru- pa / Titlu	Ar- ti- col	Ali- ne- at	Denumire indicator	Credite de angajament	Credite bugetare			Angajamente bugetare	Angajamente legale	Plati efectuate	Angajamente legale de platit	Cheltuieli efective
								anuale aprobrate la finele perioadei de raportare	trimestriale definitive						
A						B	1	2	3	4	5	6	7=5-6	8	
	10	03	03			Contributii de asigurari sociale de sanatate		171.000	42.750	171.000	171.000	29.844	141.156	31.421	
	10	03	04			Contributii de asigurari pentru accidente de munca si boli profesionale		10.500	2.750	10.500	10.500	867	9.633	915	
	10	03	06			Contributii pentru concedii si indemnizatii		32.000	11.000	32.000	32.000	6.126	25.874	5.137	
	20					TITLUL II BUNURI SI SERVICII		1.150.000	299.450	77.884	77.884	74.466	3.418	95.988	
	20	01				Bunuri si servicii		369.500	103.950	44.655	44.655	41.237	3.418	62.083	
	20	01	01			Furnituri de birou		21.000	5.250					2.697	
	20	01	02			Materiale pentru curatenie		10.000	2.500						
	20	01	03			Incalzit, iluminat si forta motrica		50.000	23.000	19.933	19.933	17.390	2.543	17.032	
	20	01	04			Apa, canal si salubritate		9.000	2.750	868	868	668	200	683	
	20	01	05			Carburanti si lubrifianti		142.000	36.500					20.993	
	20	01	06			Piese de schimb		60.000	14.500	9.088	9.088	8.665	423	9.708	
	20	01	08			Posta, telecomunicatii, radio, tv, internet		27.500	6.950	6.142	6.142	5.890	252	5.893	
	20	01	09			Materiale si prestari de servicii cu caracter functional		25.000	6.250	2.611	2.611	2.611		1.342	
	20	01	30			Alte bunuri si servicii pentru intretinere si functionare		25.000	6.250	6.013	6.013	6.013		3.735	
	20	02				Reparatii curente		65.000							
	20	05				Bunuri de natura obiectelor de inventar		305.000	101.500						
	20	05	01			Uniforme si echipament		150.000	50.000					1.692	
	20	05	30			Alte obiecte de inventar		155.000	51.500					1.692	
	20	06				Deplasari, detasari, transferari		51.000	25.000	11.369	11.369	11.369		9.633	
	20	06	01			Deplasari interne, detasari, transferari		51.000	25.000	11.369	11.369	11.369		9.633	

Pag. 13					- lei-									
Capi- tol	Sub- capi- tol	Pa- ra- graf	Gru- pa / Titlu	Ar- ti- col	Ali- ne- at	Denumire indicator	Credite de angajament	Credite bugetare		Angajamente bugtare	Angajamente legale	Plati efectuate	Angajamente legale de platit	Cheltuieli efective
								anuale aprobate la finele perioadei de raportare	trimestriale definitive					
A						B	I	2	3	4	5	6	7=5-6	8
	20	11				Carti, publicatii si materiale documentare		2.000	2.000	196	196	196		196
	20	13				Pregatire profesionala		103.000	50.000	17.420	17.420	17.420		17.420
	20	14				Protectia muncii		3.000	1.000					
	20	30				Alte cheltuieli		251.500	16.000	4.244	4.244	4.244		4.964
	20	30	30			Alte cheltuieli cu bunuri si servicii		251.500	16.000	4.244	4.244	4.244		4.964
	70					CHELTUIELI DE CAPITAL		395.000	395.000	395.000	395.000		395.000	5.106
	71					TITLUL X ACTIVE NEFINANCIARE		395.000	395.000	395.000	395.000		395.000	5.106
	71	01				Active fixe		395.000	395.000	395.000	395.000		395.000	5.106
	71	01	02			Masini, echipamente si mijloace de transport		383.000	383.000	383.000	383.000		383.000	2.786
	71	01	03			Mobilier, aparatura biroutica si alte active corporale								
	71	01	30			Alte active fixe		12.000	12.000	12.000	12.000		12.000	
						(inclusiv reparatii capitale)								
	84					PLATI EFECTUATE IN ANII PRECEDENTI SI RECUPERATE IN ANUL CURENT		-15.000	-3.750	-1.000	-1.000	-1.000		
	85					Titlul XV PLATI EFECTUATE IN ANII PRECEDENTI SI RECUPERATE IN ANUL CURENT								
	85	01				Plati efectuate in anii precedenti si recuperate in anul curent		-15.000	-3.750	-1.000	-1.000	-1.000		
	85	01	01			Plati efectuate in anii precedenti si recuperate in anul curent (SF)		-15.000	-3.750	-1.000	-1.000	-1.000		
6500	02					Partea III-a CHELTUIELI SOCIAL-CULTURALE		86.695.070	26.979.490	78.031.934	78.031.934	17.623.945	60.407.989	13.937.565
6502						INVATAMANT		38.108.200	11.747.440	36.255.417	36.255.417	10.618.852	25.636.565	11.428.277

					Credite bugetare		Credite de angajament	Denumire indicator	1	4		5	6	Angajamente legale de platit	Cheltuieli efective	
Capi- tol	Sub- capi- tol	Pa- ra- graf	Gru- pa / Titlu	Ar- ti- col	anuale aprobrate la finele perioadei de raportare	trimestriale definitive										
A					3		1	B	1	2	3	4	5	6	7=5-6	8
01								CHELTUIELI CURENTE		37.878.200	11.697.440	36.028.716	36.028.716	10.606.438	25.422.278	10.815.710
10								TITLUL I CHELTUIELI DE PERSONAL		31.214.000	9.049.920	31.214.000	31.214.000	8.978.389	22.235.611	9.083.174
10	01							Cheltuieli salariale in bani		24.476.990	7.122.960	24.476.990	24.476.990	7.077.632	17.399.358	7.113.152
10	01	01						Salarii de baza		21.532.180	6.189.460	21.532.180	21.532.180	6.174.602	15.357.578	6.224.022
10	01	06						Alte sporuri		301.300	97.310	301.300	301.300	94.833	206.467	97.578
10	01	10						Fond pentru posturi ocupate prin cumul		122.440	37.480	122.440	122.440	36.343	86.097	30.871
10	01	11						Fond aferent platii cu ora		1.579.180	523.890	1.579.180	1.579.180	508.748	1.070.432	513.830
10	01	13						Indemnizatii de delegare		2.000	1.000	2.000	2.000	1.000	1.000	
10	01	30						Alte drepturi salariale in bani		939.890	273.820	939.890	939.890	262.106	677.784	246.851
10	03							Contributii		6.737.010	1.926.960	6.737.010	6.737.010	1.900.757	4.836.253	1.970.022
10	03	01						Contributii de asigurari sociale de stat		5.012.130	1.466.270	5.012.130	5.012.130	1.464.112	3.548.018	1.492.253
10	03	02						Contributii de asigurari de somaj		127.550	37.730	127.550	127.550	35.886	91.664	35.658
10	03	03						Contributii de asigurari sociale de sanatate		1.306.300	374.650	1.306.300	1.306.300	371.564	934.736	373.940
10	03	04						Contributii de asigurari pentru accidente de munca si boli profesionale		70.780	15.620	70.780	70.780	13.747	57.033	14.731
10	03	06						Contributii pentru concedii si indemnizatii		220.250	32.690	220.250	220.250	15.448	204.802	53.440
20								TITLUL II BUNURI SI SERVICII		5.671.200	2.216.020	3.865.616	3.865.616	1.494.250	2.371.366	1.589.530
20	01							Bunuri si servicii		4.378.390	1.881.470	3.533.890	3.533.890	1.372.569	2.161.321	1.461.365
20	01	01						Furnituri de birou		234.020	74.450	84.416	84.416	31.333	53.083	34.210
20	01	02						Materiale pentru curatenie		266.100	80.950	91.105	91.105	32.952	58.153	42.862
20	01	03						Incalzit, iluminat si forta motrica		2.385.000	1.207.180	2.384.200	2.384.200	1.026.062	1.358.138	1.069.852
20	01	04						Apa, canal si salubritate		569.710	200.610	544.710	544.710	136.506	408.204	154.433
20	01	05						Carburanti si lubrifianti		29.000	8.000	10.000	10.000	4.000	6.000	9.557

					Pag. 15 - lei-									
Capi- tol	Sub- capi- tol	Pa- ra- graf	Ar- ti- col	Al- ne- at	Denumire indicator	Credite de angajament	Credite bugetare		Angajamente bugetare	Angajamente legale	Plati efectuate	Angajamente legale de platit	Cheltuieli efective	
A					B	1	2	3	4	5	6	7=5-6	8	
20	01	06			Piese de schimb		18.740	8.620	5.513	5.513	1.893	3.620	5.471	
20	01	07			Transport		29.800	11.300	17.982	17.982	3.890	14.092	3.890	
20	01	08			Posta, telecomunicatii, radio, tv, internet		228.920	76.660	205.320	205.320	43.693	161.627	44.515	
20	01	09			Materiale si prestari de servicii cu caracter functional		156.300	54.550	61.354	61.354	15.722	45.632	19.543	
20	01	30			Alte bunuri si servicii pentru intretinere si functionare		460.800	159.150	129.290	129.290	76.518	52.772	77.032	
20	02				Reparatii curente		670.440	85.670	93.545	93.545	25.581	67.964	28.051	
20	04				Medicamente si materiale sanitare		3.900	1.600	1.100	1.100	1.100	1.100		
20	04	01			Medicamente		900	600	100	100		100		
20	04	04			Dezinfectanti		3.000	1.000	1.000	1.000		1.000		
20	05				Bunuri de natura obiectelor de inventar		250.890	115.500	103.301	103.301	32.802	70.499	45.374	
20	05	01			Uniforme si echipament		4.000	4.000	4.000	4.000		4.000		
20	05	03			Lenjerie si accesorii de pat		10.000	4.000	7.000	7.000		7.000		
20	05	30			Alte obiecte de inventar		236.890	111.500	92.301	92.301	32.802	59.499	45.374	
20	06				Deplasari, detasari, transferari		33.700	26.000	18.812	18.812	15.584	3.228	15.584	
20	06	01			Deplasari interne, detasari, transferari		16.200	9.000	2.812	2.812	312	2.500	312	
20	06	02			Deplasari in strainatate		17.500	17.000	16.000	16.000	15.272	728	15.272	
20	11				Carti, publicatii si materiale documentare		41.300	8.700	7.991	7.991	4.608	3.383		
20	12				Consultanta si expertiza		1.000	1.000						
20	13				Pregatire profesionala		20.500	6.250	10.750	10.750	750	10.000	750	
20	14				Protectia muncii		35.000	11.950	21.850	21.850	4.790	17.060	4.790	
20	25				Cheltuieli judiciare si extrajudiciare derivate din actiuni in reprezentarea									

Denumire indicator						Credite de angajament		Credite bugetare			Angajamente bugetare	Angajamente legale	Plati efectuate	Angajamente legale de platit	Cheltuieli efective
Capi- tol	Sub- capi- tol	Pa- ra- graf	Gru- pa / Titlu	Ar- ti- col	Ali- ne- at	1	2	3	4	5					
A						B	1	2	3	4	5	6	7=5-6	8	
			20	30		intereselor statului, potrivit dispozitiilor legale		1.000	500	121	121	121		121	
			20	30	03	Alte cheltuieli		235.080	77.380	74.256	74.256	37.445	36.811	33.495	
			20	30	30	Prime de asigurare non-viata		6.000						1.020	
			56			Alte cheltuieli cu bunuri si servicii		229.080	77.380	74.256	74.256	37.445	36.811	32.475	
						TITLUL VIII PROIECTE CU FINANTARE DIN FONDURI EXTERNE NERAMBURSABILE (FEN)									
						POSTADERARE									
			56	02		Programe din Fondul Social European (FSE)								181	
			56	02	02	Finantarea externa nerambursabila								181	
			57			TITLUL VIII ASISTENTA SOCIALA								181	
			57	02		Ajutoare sociale		693.000	283.500	693.000	693.000	100.503	592.497	109.529	
			57	02	02	Ajutoare sociale in natura		693.000	283.500	693.000	693.000	100.503	592.497	109.529	
			59			TITLUL IX ALTE CHELTUIELI		300.000	148.000	256.100	256.100	33.296	222.804	109.529	
			59	01		Burse		300.000	148.000	256.100	256.100	33.296	222.804	33.296	
			70			CHELTUIELI DE CAPITAL		230.000	50.000	230.000	230.000	15.713	214.287	33.296	
			71			TITLUL X ACTIVE NEFINANCIARE		230.000	50.000	230.000	230.000	15.713	214.287	612.567	
			71	01		Active fixe		230.000	50.000	230.000	230.000	15.713	214.287	612.567	
			71	01	01	Constructii		230.000	50.000	230.000	230.000	15.713	214.287	612.567	
			71	01	02	Masini, echipamente si mijloace de transport		170.000	20.000	170.000	170.000	1.696	168.304	557.074	
			71	01	03	Mobilier, aparatura birotica si alte active corporale								42.365	
			71	01	30	Alte active fixe								3.597	
						(inclusiv reparatii capitale)									
			84			PLATI EFECTUATE IN ANII PRECEDENTI SI		60.000	30.000	60.000	60.000	14.017	45.983	9.531	

Credite de angajament					Credite bugetare		Angajamente bugetare	Angajamente legale	Plati efectuate	Angajamente legale de platit	Cheltuieli efective		
Credite de angajament					anuale aprobate la finele perioadei de raportare	trimestriale definitive							
A					B	I	2	3	4	5	6	7=5-6	8
6602					85	01	10	01	01	RECUPERATE IN ANUL CURENT			
										Titlul XV PLATI EFECTUATE IN ANII PRECEDENTI SI RECUPERATE IN ANUL CURENT			
										Plati efectuate in anii precedenti si recuperate in anul curent			
										Plati efectuate in anii precedenti si recuperate in anul curent (SF)			
										SANATATE			
										CHELTUIELI CURENTE			
										TITLUL I CHELTUIELI DE PERSONAL			
										Cheltuieli salariale in bani			
										Salarii de baza			
										Alte sporuri			
										Indemnizatii de delegare			
										Alte drepturi salariale in bani			
										Contributii			
										Contributii de asigurari sociale de stat			
										Contributii de asigurari de somaj			
10					03	02	03	03	03	03	03	03	03
10					03	04	Contributii de asigurari pentru accidente de munca si boli profesionale						
10					03	06	Contributii pentru concedii si indemnizatii						
							22.000	12.000	22.000	22.000	9.689	12.311	1.623

Pag. 18 - lei																																																																															
Capi- tol	Sub- capi- tol	Pa- ra- graf	Gru- pa / Titlu	Ar- ti- col	Ali- ne- at	Denumire indicator	Credite de angajament	Credite bugetare			Angajamente bugetare	Angajamente legale	Plati efectuate	Angajamente legale de platit	Cheltuieli efective																																																																
								anuale		trimestriale definitive																																																																					
								aprobat la finele perioadei de raportare	2																																																																						
A								B			1			3			4			5			6			7=5-6			8																																																		
TITLUL II BUNURI SI SERVICII																																																																															
Bunuri si servicii								280.000								33.500								15.281								15.281								15.281								12.832																															
Furnituri de birou								26.000								8.000								5.549								5.549								5.549								5.549																															
Materiale pentru curatenie								6.000								2.500								1.242								1.242								1.242								1.242																															
Materiale si prestari de servicii cu caracter functional								2.000								1.000								707								707								707								707																															
Medicamente si materiale sanitare								18.000								4.500								3.600								3.600								3.600								3.600																															
Medicamente								45.000								22.500								7.283								7.283								7.283								7.283																															
Materiale sanitare								25.000								12.500								3.302								3.302								3.302								3.302																															
Bunuri de natura obiectelor de inventar								20.000								10.000								3.981								3.981								3.981								3.981																															
Alte obiecte de inventar								9.000								3.000								2.449								2.449								2.449								2.449																															
Alte cheltuieli								9.000								3.000								2.449								2.449								2.449								2.449																															
Alte cheltuieli cu bunuri si servicii								200.000																																																																							
CHELTUIELI DE CAPITAL								200.000																																																																							
TITLUL X ACTIVE NEFINANCIARE																																																																															
Active fixe																																																																															
Masini, echipamente si mijloace de transport																																																																															
PLATI EFECTUATE IN ANII PRECEDENTI SI RECUPERATE IN ANUL CURENT								-15.000								-15.000								-9.513								-9.513								-9.513								-9.513								3.314																							
Titlul XV PLATI EFECTUATE IN ANII PRECEDENTI SI RECUPERATE IN ANUL CURENT																																																																															
Plati efectuate in anii precedenti si recuperate in anul curent								-15.000								-15.000								-9.513								-9.513								-9.513								-9.513								3.314																							
Plati efectuate in anii precedenti si								-15.000								-15.000								-9.513								-9.513								-9.513								-9.513								3.314																							

Capi- tol	Sub- capi- tol	Pa- ra- graf	Gru- pa / Titlu	Ar- ti- col	Ali- ne- at	Denumire indicator	Credite de angajament	Credite bugetare			Angajamente bugetare	Angajamente legale	Plati efectuate	Angajamente legale de platit	Cheltuieli efective
								anuale aprobrate la finele perioadei de raportare	trimestriale definitive						
A								2	3	4	5	6	7=5-6	8	
6702			01			recuperate in anul curent (SF)		-15.000	-15.000	-9.513	-9.513	-9.513			
			10			CULTURA, RECREERE SI RELIGIE		34.631.460	10.824.810	29.027.017	29.027.017	4.794.788	24.232.229	364.658	
			10			CHELTUIELI CURENTE		25.995.400	9.422.890	20.390.957	20.390.957	4.794.788	15.596.169	355.149	
			10	01		TITLUL I CHELTUIELI DE PERSONAL		142.000	32.600	142.000	142.000	25.123	116.877	28.753	
			10	01	01	Cheltuieli salariale in bani		109.600	24.150	109.600	109.600	19.784	89.816	22.666	
			10	01	01	Salarii de baza		107.600	23.150	107.600	107.600	19.407	88.193	22.315	
			10	01	13	Indemnizatii de delegare		2.000	1.000	2.000	2.000	377	1.623	351	
			10	03		Contributii		32.400	8.450	32.400	32.400	5.339	27.061	6.087	
			10	03	01	Contributii de asigurari sociale de stat		23.000	5.750	23.000	23.000	4.037	18.963	4.594	
			10	03	02	Contributii de asigurari de somaj		700	350	700	700	98	602	126	
			10	03	03	Contributii de asigurari sociale de sanatate		6.800	1.700	6.800	6.800	1.009	5.791	1.148	
			10	03	04	Contributii de asigurari pentru accidente de munca si boli profesionale		400	200	400	400	30	370	47	
			10	03	06	Contributii pentru concedii si indemnizatii		1.500	450	1.500	1.500	165	1.335	172	
			20			TITLUL II BUNURI SI SERVICII		3.950.000	1.330.000	101.722	101.722	101.160	562	112.412	
			20	02		Reparatii curente		150.000	30.000						
			20	06		Deplasari, detasari, transferari		50.000	20.000	500	500	500		6.567	
			20	06	01	Deplasari interne, detasari, transferari		50.000	20.000	500	500	500		6.567	
			20	13		Pregatire profesionala		8.000							
			20	30		Alte cheltuieli		3.742.000	1.280.000	101.222	101.222	100.660	562	105.845	
			20	30	30	Alte cheltuieli cu bunuri si servicii		3.742.000	1.280.000	101.222	101.222	100.660	562	105.845	
		55			TITLUL VII ALTE TRANSFERURI		1.107.200	457.200	211.955	211.955	91.955	120.000	91.691		
		55	01		A. Transferuri interne		1.107.200	457.200	211.955	211.955	91.955	120.000	91.691		

Capi- tot	Sub- capi- tot	Pa- ra- graf	Gru- pa / Titlu	Ar- ti- col	Ali- ne- at	Denumire indicator	Credite de angajament	Credite bugetare			Angajamente bugetare	Angajamente legale	Plati efectuate	Angajamente legale de platit	Cheltuieli efective
								anuale aprobrate la finele perioadei de raportare	trimestriale definitive						
A						B	1	2	3	4	5	6	7=5-6	8	
6802	55	01	18			Alte transferuri curente interne		1.107.200	457.200	211.955	211.955	91.955	120.000	91.691	
	56					TITLUL VIII PROIECTE CU FINANTARE DIN FONDURI EXTERNE NERAMBURSABILE (FEN)									
						POSTADERARE		20.496.200	7.503.090	19.935.280	19.935.280	4.576.550	15.358.730	122.293	
	56	01				Programe din Fondul European de Dezvoltare									
						Regionala (FEDR)		19.879.420	7.327.700	19.821.180	19.821.180	4.462.451	15.358.729		
	56	01	01			Finantarea nationala		6.946.310	2.664.000	6.940.342	6.940.342	1.410.422	5.529.920		
	56	01	02			Finantarea externa nerambursabila		12.901.910	4.632.500	12.880.200	12.880.200	3.051.391	9.828.809		
	56	01	03			Cheltuieli nedigibile		31.200	31.200	638	638				
	56	15				Alte programe comunitare finantate in perioada 2007-2013		616.780	175.390	114.100	114.100	114.099	1	122.293	
	56	15	01			Finantare nationala		97.970	27.930	8.973	8.973	8.972	1	8.664	
	56	15	02			Finantarea externa nerambursabila		356.600	97.000	68.788	68.788	68.788		77.290	
	56	15	03			Cheltuieli neeligibile		162.210	50.460	36.339	36.339	36.339		36.339	
	59					TITLUL IX ALTE CHELTUIELI		300.000	100.000						
	59	12				Sustinerea cultelor		300.000	100.000						
	70					CHELTUIELI DE CAPITAL		8.636.060	1.401.920	8.636.060	8.636.060	8.636.060		9.509	
	71					TITLUL X ACTIVE NEFINANCIARE		8.636.060	1.401.920	8.636.060	8.636.060	8.636.060		9.509	
	71	01				Active fixe		8.636.060	1.401.920	8.636.060	8.636.060	8.636.060		9.509	
	71	01	01			Constructii		5.701.060	866.920	5.701.060	5.701.060	5.701.060			
	71	01	03			Mobilier, aparatura birotica si alte active corporale		2.250.000	350.000	2.250.000	2.250.000	2.250.000		9.509	
	71	01	30			Alte active fixe (inclusiv reparatii capitale)		685.000	185.000	685.000	685.000	685.000			
						ASIGURARI SI ASISTENTA SOCIALA		12.590.410	4.055.740	11.643.732	11.643.732	1.954.171	9.689.561	1.883.796	
	01					CHELTUIELI CURENTE		10.659.070	3.659.400	9.707.335	9.707.335	1.813.176	7.894.159	1.883.739	

Capi- tol	Sub- capi- tol	Pa- ra- graf	Gru- pa / Titlu	Ar- ti- col	Ali- ne- at	Denumire indicator	Credite de angajament	Credite bugetare		Angajamente bugetare	Angajamente legale	Plati efectuate	Angajamente legale de platit	Cheltuieli efective
								anuale aprobrate la finele perioadei de raportare	trimestriale definitive					
A						B	I	2	3	4	5	6	7=5-6	8
			10			TITLUL I CHELTUIELI DE PERSONAL								
			10	01		Cheltuieli salariale in bani		3.839.240	1.198.810	3.839.240	3.839.240	784.911	3.054.329	820.905
			10	01	01	Salarii de baza		2.950.600	933.650	2.950.600	2.950.600	617.002	2.333.598	643.986
			10	01	06	Alte sporuri		2.693.100	847.650	2.693.100	2.693.100	566.970	2.126.130	584.960
			10	01	10	Fond pentru posturi ocupate prin cumul		70.000	29.000	70.000	70.000	14.454	55.546	15.651
			10	01	13	Indemnizatii de delegare		130.500	33.500	130.500	130.500	32.353	98.147	31.147
			10	01	30	Alte drepturi salariale in bani		7.000	3.000	7.000	7.000	7.000	7.000	7.000
			10	03		Contributii		50.000	20.500	50.000	50.000	3.225	46.775	12.228
			10	03	01	Contributii de asigurari sociale de stat		888.640	265.160	888.640	888.640	167.909	720.731	176.919
			10	03	02	Contributii de asigurari de somaj		649.400	193.600	649.400	649.400	128.651	520.749	133.907
			10	03	03	Contributii de asigurari sociale de sanatate		23.160	6.540	23.160	23.160	2.923	20.237	3.062
			10	03	04	Contributii de asigurari pentru accidente de munca si boli profesionale		161.600	47.400	161.600	161.600	32.084	129.516	33.488
			10	03	06	Contributii pentru concedii si indemnizatii		11.120	4.030	11.120	11.120	962	10.158	989
			20			TITLUL II BUNURI SI SERVICII		43.360	13.590	43.360	43.360	3.289	40.071	5.473
			20	01		Bunuri si servicii		1.694.840	920.460	1.601.070	1.601.070	83.871	1.517.199	94.383
			20	01	01	Furnituri de birou		260.840	121.460	252.070	252.070	51.204	200.866	56.571
			20	01	02	Material pentru curatenie		27.880	11.720	25.714	25.714	6.352	19.362	6.463
			20	01	03	Incalzit, iluminat si forta motrica		12.440	6.360	11.356	11.356	1.570	9.786	2.068
			20	01	04	Apa, canal si salubritate		123.800	60.450	122.000	122.000	35.644	86.356	35.644
			20	01	05	Carburanti si lubrifianti		20.360	8.090	20.000	20.000	2.775	17.225	2.775
			20	01	06	Piese de schimb		16.000	9.000	16.000	16.000	1.636	16.000	3.850
			20	01	07	Transport		9.000	4.000	9.000	9.000	1.636	7.364	1.835
			20	01				12.000	5.000	12.000	12.000		12.000	

				Denumire indicator	Credite de angajament	Credite bugetare		Angajamente bugetare	Angajamente legale	Plati efectuate	Angajamente legale de platit	Cheltuieli efective		
Capi- tol	Sub- capi- tol	Pa- ra- graf	Gru- pa / Titlu			Ar- ti- col	Ali- ne- at							
A						1	2	3	4	5	6	7=5-6	8	
						B								
						20 01 08	Posta, telecomunicatii, radio, tv, internet	10.920	4.480	9.000	9.000	1.005	7.995	1.005
						20 01 09	Materiale si prestari de servicii cu caracter functional	7.000	4.000	7.000	7.000	793	6.207	1.552
						20 01 30	Alte bunuri si servicii pentru intretinere si functionare	21.440	8.360	20.000	20.000	1.429	18.571	1.379
						20 02	Reparatii curente	85.000	35.000					
						20 03	Hrana	330.000	110.000	330.000	330.000	32.275	297.725	35.180
						20 03 01	Hrana pentru oameni	330.000	110.000	330.000	330.000	32.275	297.725	35.180
						20 04	Medicamente si materiale sanitare	8.000	6.000	8.000	8.000	8.000	8.000	138
						20 04 01	Medicamente	4.000	3.000	4.000	4.000	4.000	4.000	42
						20 04 02	Materiale sanitare	4.000	3.000	4.000	4.000	4.000	4.000	96
						20 05	Bunuri de natura obiectelor de inventar	360.000	304.000	360.000	360.000	360.000	360.000	2.102
						20 05 30	Alte obiecte de inventar	360.000	304.000	360.000	360.000	360.000	360.000	2.102
						20 06	Deplasari, detasari, transferari	6.000	3.000	6.000	6.000	6.000	6.000	
						20 06 01	Deplasari interne, detasari, transferari	6.000	3.000	6.000	6.000	6.000	6.000	
						20 11	Carti, publicatii si materiale documentare	7.000	3.000	7.000	7.000	392	6.608	392
						20 13	Pregatire profesionala	8.000	4.000	8.000	8.000	8.000	8.000	
						20 30	Alte cheltuieli	630.000	334.000	630.000	630.000	630.000	630.000	
						20 30 30	Alte cheltuieli cu bunuri si servicii	630.000	334.000	630.000	630.000	630.000	630.000	
						51	TITLUL VI TRANSFERURI INTRE UNITATI ALE ADMINISTRATIEI PUBLICE							
						51 01	Transferuri curente	1.000.000	370.000	265.000	265.000	265.000	265.000	265.000
						51 01 01	Transferuri catre institutiile publice	1.000.000	370.000	265.000	265.000	265.000	265.000	265.000
						55	TITLUL VII ALTE TRANSFERURI	800.000	250.000	699.375	699.375	110.408	588.967	118.525

Denumire indicator						Credite de angajament		Credite bugetare			Angajamente bugetare	Angajamente legale	Plati efectuate	Angajamente legale de platit	Cheltuieli efective					
						1		2		3	4	5	6	7=5-6	8					
B								anuale aprobate la finele perioadei de raportare	trimestriale definitive											
A																				
	55	01				A. Transferuri interne														
	55	01	18			Alte transferuri curente interne										699.375	699.375	110.408	588.967	118.525
	56					TITLUL VIII PROIECTE CU FINANTARE DIN FONDURI EXTERNE NERAMBURSABILE (FEN)										699.375	699.375	110.408	588.967	118.525
	56	01				POSTADERARE														
						Programe din Fondul European de Dezvoltare Regionala (FEDR)										828.650	828.650	100.304	728.346	105.276
	56	01	01			Finantarea nationala										100.130	100.130	100.130		102.338
	56	01	02			Finantarea externa nerambursabila										34.010	34.010	34.010		34.010
	56	02				Programe din Fondul Social European (FSE)										66.120	66.120	66.120		68.328
	56	02	02			Finantarea externa nerambursabila														2.938
	56	15				Alte programe comunitare finantate in perioada 2007-2013														2.938
	56	15	01			Finantare nationala										728.520	728.520	174	728.346	
	56	15	02			Finantarea externa nerambursabila										93.400	93.400	174	93.226	
	56	15	03			Cheltuieli neeligibile										362.060	362.060		362.060	
	57					TITLUL VIII ASISTENTA SOCIALA										273.060	273.060		273.060	
	57	02				Ajutoare sociale										2.474.000	2.474.000	468.682	2.005.318	479.650
	57	02	01			Ajutoare sociale in numerar										2.474.000	2.474.000	468.682	2.005.318	479.650
	70					CHELTUIELI DE CAPITAL										2.474.000	2.474.000	468.682	2.005.318	479.650
	71					TITLUL X ACTIVE NEFINANCIARE										1.938.340	1.938.340	142.938	1.795.402	57
	71	01				Active fixe										1.938.340	1.938.340	142.938	1.795.402	57
	71	01	01			Constructii										1.938.340	1.938.340	142.938	1.795.402	57
	71	01	02			Masini, echipamente si mijloace de transport										1.776.940	1.776.940	112.938	1.664.002	
	71	01	30			Alte active fixe														57

Credite de angajament						Credite bugetare			Angajamente bugetare	Angajamente legale	Plati efectuate	Angajamente legale de platit	Cheltuieli efective								
anuale aprobate la finele perioadei de raportare		trimestriale definitive																			
1						2		3		4		5		6		7=5-6		8			
B																					
(inclusiv reparatii capitale) PLATI EFECTUATE IN ANII PRECEDENTI SI RECUPERATE IN ANUL CURENT Titlul XV PLATI EFECTUATE IN ANII PRECEDENTI SI RECUPERATE IN ANUL CURENT Plati efectuate in anii precedenti si recuperate in anul curent Plati efectuate in anii precedenti si recuperate in anul curent (SF) Partea IV-a SERVICII SI DEZVOLTARE PUBLICA, LOCUINTE, MEDIU SI APE LOCUINTE, SERVICII SI DEZVOLTARE PUBLICA CHELTUIELI CURENTE TITLUL I CHELTUIELI DE PERSONAL Cheltuieli salariale in bani Salarii de baza Contributii Contributii de asigurari sociale de stat Contributii de asigurari de somaj Contributii de asigurari sociale de sanatate Contributii de asigurari pentru accidente de munca si boli profesionale Contributii pentru concedii si						A															
						84															
						85															
						85 01															
						85 01 01															
						7000 02															
						7002															
						01															
						10															
						10 01															
						10 01 01															
						10 03															
						10 03 01															
						10 03 02															
10 03 03																					
10 03 04																					
10 03 06																					

Capi- tol	Sub- capi- tol	Pa- ra- graf	Gru- pa / Titlu	Ar- ti- col	Ali- ne- at	Denumire indicator	Credite de angajament	Credite bugetare			Angajamente bugetare	Angajamente legale	Plati efectuate	Angajamente legale de platit	Cheltuieli efective
								anuale aprobrate la finele perioadei de raportare	trimestriale definitive						
A						B	1	2	3	4	5	6	7=5-6	8	
			20			indemnizatii									
			20	01		TITLUL II BUNURI SI SERVICII		2.000	1.000	2.000	2.000	162	1.838	162	
			20	01		Bunuri si servicii		259.200	46.500	500	500	500		500	
			20	01	01	Furnituri de birou		4.200	1.500	500	500	500		500	
			20	01	30	Alte bunuri si servicii pentru intretinere si functionare		2.000	500	500	500	500		500	
			20	02		Reparatii curente		2.200	1.000						
			51			TITLUL VI TRANSFERURI INTRE UNITATI ALE ADMINISTRATIEI PUBLICE		255.000	45.000						
			51	01		Transferuri curente		20.376.000	7.167.000	3.365.000	3.365.000	3.365.000		3.365.000	3.365.000
			51	01	01	Transferuri catre institutiile publice		20.376.000	7.167.000	3.365.000	3.365.000	3.365.000		3.365.000	3.365.000
			55			TITLUL VII ALTE TRANSFERURI		30.000	7.500	30.000	30.000	5.000	25.000	5.000	
			55	01		A. Transferuri interne		30.000	7.500	30.000	30.000	5.000	25.000	5.000	
			55	01	42	Transferuri din bugetul local catre asociatiile de dezvoltare intercomuni- tare		30.000	7.500	30.000	30.000	5.000	25.000	5.000	
			56			TITLUL VIII PROIECTE CU FINANTARE DIN FONDURI EXTERNE NERAMBURSABILE (FEN)									
			56			POSTADERARE									
			56	01		Programe din Fondul European de Dezvoltare Regionala (FEDR)		469.050	169.770	102.225	102.225	55.225	47.000	174.237	
			56	01	01	Finantarea nationala									105.107
			56	02		Programe din Fondul Social European (FSE)									105.107
			56	02	02	Finantarea externa nerambursabila									3.305
			56	15		Alte programe comunitare finantate in perioada 2007-2013		469.050	169.770	102.225	102.225	55.225	47.000	65.825	

Pag. 26 - lei					
Denumire indicator					
Credite de angajament					
Credite bugetare					
anuale aprobate la finele perioadei de raportare					
trimestriale definitive					
1					
2					
3					
4					
5					
6					
7=5-6					
8					
Finantare nationala					
Finantarea externa nerambursabila					
Cheltuieli neeligibile					
CHELTUIELI DE CAPITAL					
TITLUL X ACTIVE NEFINANCIARE					
Active fixe					
Constructii					
Masini, echipamente si mijloace de transport					
Mobilier, aparatura biroutica si alte active corporale					
Alte active fixe					
(inclusiv reparatii capitale)					
OPERATIUNI FINANCIARE					
TITLUL XIV RAMBURSARI DE CREDITE					
Rambursari de credite interne					
Rambursari de credite aferente datoriei publice interne locale					
PLATI EFECTUATE IN ANII PRECEDENTI SI RECUPERATE IN ANUL CURENT					
Titlul XV PLATI EFECTUATE IN ANII PRECEDENTI SI RECUPERATE IN ANUL CURENT					
Plati efectuate in anii precedenti si recuperate in anul curent					
Plati efectuate in anii precedenti si					

Credite de angajament						Credite bugetare		Angajamente bugetare	Angajamente legale	Plati efectuate	Angajamente legale de platit	Cheltuieli efective		
1						anuale aprobate la finele perioadei de raportare	trimestriale definitive							
Denumire indicator						B		4	5	6	7=5-6	8		
A						B		4	5	6	7=5-6	8		
7402	recuperate in anul curent (SD)													
	PROTECTIA MEDIULUI													
	01	CHELTUIELI CURENTE								1.250.273	1.250.273	86.752	1.163.521	67.835
	20	TITLUL II BUNURI SI SERVICII								110.263	110.263	86.752	23.511	64.218
	20	Reparatii curente								24.032	24.032	24.032		
	55	TITLUL VII ALTE TRANSFERURI								24.032	24.032	24.032		
	55	A. Transferuri interne												
	55	Transferuri din bugetul local catre asociatiile de dezvoltare intercomuni-tare												
	56	TITLUL VIII PROIECTE CU FINANTARE DIN FONDURI EXTERNE NERAMBURSABILE (FEN)												
	56	POSTADERARE								86.231	86.231	62.720	23.511	64.218
	56	Alte programe comunitare finantate in perioada 2007-2013												
	56	Finantare nationala								86.231	86.231	62.720	23.511	64.218
	56	Finantarea externa nerambursabila								8.212	8.212	1.402	6.810	1.713
	56	Cheltuieli neeligibile								20.188	20.188	3.487	16.701	4.640
	70	CHELTUIELI DE CAPITAL								57.831	57.831	57.831		57.865
71	TITLUL X ACTIVE NEFINANCIARE								1.140.010	1.140.010	1.140.010	1.140.010	3.617	
71	Active fixe								1.140.010	1.140.010	1.140.010	1.140.010	3.617	
71	Constructii								1.140.010	1.140.010	1.140.010	1.140.010	3.617	
71	Masini, echipamente si mijloace de transport								700.000	700.000		700.000		
71	Mobilier, aparatura birotica si alte active corporale												1.873	
													621	

Credite de angajament						Credite bugetare			Angajamente bugetare	Angajamente legale	Plati efectuate	Angajamente legale de platit	Cheltuieli efective
Denumire indicator						anuale		trimestriale definitive	4	5	6	7=5-6	8
						aprobat	la finele perioadei de raportare						
A						B		3					
71 01 30						Alte active fixe							
(inclusiv reparatii capitale)													
8000 02	Partea V-a ACTIUNI ECONOMICE					440.010	100.000	440.010	440.010			440.010	1.123
8302	AGRICULTURA, SILVICULTURA, SI VANATOARE					26.770.870	8.503.760	23.463.282	23.463.282			19.165.731	8.345.546
	01	CHELTUIELI CURENTE				460.000	132.000	90.000	90.000				90.000
	51	TITLUL VI TRANSFERURI INTRE UNITATI ALE ADMINISTRATIEI PUBLICE				460.000	132.000	90.000	90.000				90.000
	51	01	Transferuri curente			460.000	132.000	90.000	90.000				90.000
	51	01	Transferuri catre institutiile publice			460.000	132.000	90.000	90.000				90.000
8402	TRANSPORTURI					26.310.870	8.371.760	23.373.282	23.373.282				8.255.546
	01	CHELTUIELI CURENTE				21.439.820	7.779.820	18.502.232	18.502.232			14.296.185	4.084.831
	20	TITLUL II BUNURI SI SERVICII				1.850.000	450.000	83.841	83.841				83.850
	20	02	Reparatii curente			1.850.000	450.000	83.841	83.841				83.850
	55	TITLUL VII ALTE TRANSFERURI				18.180.450	5.920.450	18.180.450	18.180.450			14.217.410	3.963.040
	55	01	A. Transferuri interne			18.180.450	5.920.450	18.180.450	18.180.450			14.217.410	3.963.040
	55	01	Transferuri din bugetul local catre asociatiile de dezvoltare intercomunitare			18.180.450	5.920.450	18.180.450	18.180.450			14.217.410	3.963.040
	56	TITLUL VIII PROIECTE CU FINANTARE DIN FONDURI EXTERNE NERAMBURSABILE (FEN)											
	56	POSTADERARE				1.409.370	1.409.370	237.941	237.941			78.775	37.941
	56	01	Programe din Fondul European de Dezvoltare Regionala (FEDR)			1.409.370	1.409.370	237.941	237.941			78.775	37.941
	56	01	Finantarea nationala			80.320	80.320	75.056	75.056			35.674	13.356
	56	01	Finantarea externa nerambursabila			1.304.250	1.304.250	138.085	138.085			24.249	24.585

Capi- tol	Sub- capi- tol	Pa- ra- graf	Gru- pa / Titlu	Ar- ti- col	Ali- ne- at	Denumire indicator	Credite de angajament	Credite bugetare			Angajamente bugetare	Angajamente legale	Plati efectuate	Angajamente legale de platit	Cheltuieli efective
								anuale aprobate la finele perioadei de raportare	trimestriale definitive						
A						B	1	2	3	4	5	6	7=5-6	8	
	56	01	03			Cheltuieli neeligibile		24.800	24.800	24.800	24.800	5.948	18.852		
	70					CHELTUIELI DE CAPITAL		4.871.050	591.940	4.871.050	4.871.050	1.504	4.869.546	4.170.715	
	71					TITLUL X ACTIVE NEFINANCIARE		4.871.050	591.940	4.871.050	4.871.050	1.504	4.869.546	4.170.715	
	71	01				Active fixe		4.871.050	591.940	4.871.050	4.871.050	1.504	4.869.546	4.170.715	
	71	01	01			Constructii		3.360.000	341.630	3.360.000	3.360.000	1.404	3.358.596	4.169.615	
	71	01	03			Mobilier, aparatura birotica si alte active corporale									
	71	01	30			Alte active fixe (inclusiv reparatii capitale)		1.511.050	250.310	1.511.050	1.511.050	100	1.510.950	1.100	

Conducatorul institutiei,

Conducatorul compartimentului
financiar-contabil

CONTUL DE EXECUTIE AL BUGETULUI LOCAL - CHELTUIELI
SECTIUNEA DE FUNCTIONARE
31/03/2014

Capi- tot					Sub- capi- tot	Pa- ra- toi	Gru- pa / Titlu	Ar- ti- col	Al- t	Denumire indicator	Credite de angajament	Credite bugetare			Angajamente legale	Plati efectuate	Angajamente legale de platit	Cheltuieli efective
												anuale aprobrate la finele perioadei de raportare	trimestriale definitive					
A										B	1	2	3	4	5	6	7=5-6	8
5002										TOTAL CHELTUIELI		105.552.300	31.341.810	72.167.531	72.167.531	20.813.768	51.353.763	20.809.868
										CHELTUIELI CURENTE		101.113.810	30.947.270	67.683.286	67.683.286	20.384.723	47.298.563	20.809.868
										TITLUL I CHELTUIELI DE PERSONAL		46.605.700	13.603.330	46.605.700	46.605.700	12.129.462	34.476.238	12.340.974
										TITLUL II BUNURI SI SERVICII		20.253.320	6.617.740	6.879.566	6.879.566	2.809.736	4.069.830	2.995.522
										TITLUL III DOBANZI		5.994.590	1.000.000	5.994.590	771.681	5.222.909	771.681	
										TITLUL V FONDURI DE REZERVA		50.000						
										TITLUL VI TRANSFERURI INTRE UNITATI ALE								
										ADMINISTRATIEI PUBLICE		22.536.000	7.867.500	3.869.000	3.869.000			3.869.000
										TITLUL VII ALTE TRANSFERURI		1.907.200	707.200	911.330	911.330	202.363	708.967	210.216
										TITLUL VIII ASISTENTA SOCIALA		3.167.000	903.500	3.167.000	3.167.000	569.185	2.597.815	589.179
										TITLUL IX ALTE CHELTUIELI		600.000	248.000	256.100	256.100	33.296	222.804	33.296
										OPERATIUNI FINANCIARE		4.500.000	444.800	4.500.000	4.500.000	444.800	4.055.200	
										TITLUL XIV RAMBURSARI DE CREDITE		4.500.000	444.800	4.500.000	4.500.000	444.800	4.055.200	
										PLATI EFECTUATE IN ANII PRECEDENTI SI								
										RECUPERATE IN ANUL CURENT								
										Titlul XV PLATI EFECTUATE IN ANII		-61.510	-50.260	-15.755	-15.755	-15.755		
										PRECEDENTI SI RECUPERATE								
										IN ANUL CURENT								
										Partea I-a SERVICII PUBLICE GENERALE								
5100 02										AUTORITATI PUBLICE SI ACTIUNI EXTERNE		18.323.620	4.340.800	13.553.670	13.553.670	3.170.213	10.383.457	3.278.990
5102										CHELTUIELI CURENTE		10.579.030	2.798.300	6.870.091	6.870.091	2.085.011	4.785.080	2.179.936
										TITLUL I CHELTUIELI DE PERSONAL		10.601.540	2.820.810	6.870.091	6.870.091	2.085.011	4.785.080	2.179.936
										Cheltuieli salariale in bani		5.850.460	1.740.000	5.850.460	5.850.460	1.242.665	4.607.795	1.267.746
										Salarii de baza		4.660.460	1.367.500	4.660.460	4.660.460	989.659	3.670.801	994.656
										Alte sporuri		4.010.460	1.200.000	4.010.460	4.010.460	894.187	3.116.273	912.720
										Indemnizatii plătite unor persoane din		300.000	75.000	300.000	300.000	50.013	249.987	51.310
										afara unitatii								
										Indemnizatii de delegare		200.000	50.000	200.000	200.000	36.876	163.124	23.436
												50.000	12.500	50.000	50.000	2.000	48.000	1.391

Denumire indicator						Credite de angajament	Credite bugetare			Angajamente bugetare	Angajamente legale	Plati efectuate	Angajamente legale de platit	Cheltuieli efective
Capi- tol	Sub- capi- tol	Pa- ra- graf	Gru- pa / Titlu	Ar- ti- col	Al- ne- at		1	2	3	4	5	6	7=5-6	8
A						B								
	10	01	30			Alte drepturi salariale in bani		100.000	30.000	100.000	100.000	6.583	93.417	5.799
	10	03				Contributii		1.190.000	372.500	1.190.000	1.190.000	253.006	936.994	273.090
	10	03	01			Contributii de asigurari sociale de stat		900.000	275.000	900.000	900.000	196.880	703.120	200.816
	10	03	02			Contributii de asigurari de somaj		30.000	7.500	30.000	30.000	4.744	25.256	4.829
	10	03	03			Contributii de asigurari sociale de sanatate		200.000	75.000	200.000	200.000	49.962	150.038	50.703
	10	03	04			Contributii de asigurari pentru accidente de munca si boli profesionale		10.000	2.500	10.000	10.000	1.420	8.580	1.449
	10	03	06			Contributii pentru concedii si indemnizatii		50.000	12.500	50.000	50.000		50.000	15.293
	20					TITLUL II BUNURI SI SERVICII		4.751.080	1.080.810	1.019.631	1.019.631	842.346	177.285	912.190
	20	01				Bunuri si servicii		1.480.000	415.000	370.473	370.473	299.389	71.084	293.209
	20	01	01			Furnituri de birou		100.000	25.000	21.567	21.567	17.798	3.769	23.818
	20	01	02			Materiale pentru curatenie		80.000	20.000	20.509	20.509	11.948	8.561	14.886
	20	01	03			Incalzit, iluminat si forta motrica		250.000	65.000	72.669	72.669	64.180	8.489	75.865
	20	01	04			Apa, canal si salubritate		60.000	15.000	10.427	10.427	10.427		9.930
	20	01	05			Carburanti si lubrifianti		80.000	30.000	30.000	30.000	30.000		13.567
	20	01	06			Piese de schimb		150.000	40.000	18.445	18.445	13.148	5.297	14.369
	20	01	08			Posta, telecomunicatii, radio, tv, internet		120.000	30.000	29.272	29.272	27.199	2.073	27.199
	20	01	09			Materiale si prestari de servicii cu caracter functional		90.000	23.000	16.290	16.290	12.486	3.804	13.876
	20	01	30			Alte bunuri si servicii pentru intretinere si functionare		550.000	165.000	151.294	151.294	112.203	39.091	99.699
	20	02				Reparatii curente		100.000	40.000	23.585	23.585		23.585	23.585
	20	03				Hrana								3.372
	20	03	02			Hrana pentru animale								3.372

Pag. 3 - lei													
Capi- tol	Sub- capi- tol	Pa- ra- graf	Ar- ti- col	Ali- ne- at	Denumire indicator	Credite de angajament	Credite bugetare		Angajamente bugetare	Angajamente legale	Plati efectuate	Angajamente legale de platit	Cheltuieli efective
A					B	1	2	3	4	5	6	7=5-6	8
	20	05			Bunuri de natura obiectelor de inventar		50.000	12.500	3.406	3.406	3.406		
	20	05	30		Alte obiecte de inventar		50.000	12.500	3.406	3.406	3.406		
	20	06			Deplasari, detasari, transferari		263.650	73.650	51.000	51.000	51.000		36.465
	20	06	01		Deplasari interne, detasari, transferari		200.000	50.000	41.000	41.000	41.000		36.400
	20	06	02		Deplasari in strainatate		63.650	23.650	10.000	10.000	10.000		65
	20	11			Carti, publicatii si materiale documentare		90.000	25.000	43.192	43.192	22.861	20.331	37.050
	20	13			Pregatire profesionala		50.000	10.000					
	20	30			Alte cheltuieli		2.717.430	504.660	527.975	527.975	465.690	62.285	518.509
	20	30	02		Protocol si reprezentare		15.000	5.000	3.455	3.455	1.159	2.296	
	20	30	04		Chirii		170.000	45.000	33.816	33.816	33.816		33.816
	20	30	30		Alte cheltuieli cu bunuri si servicii		2.532.430	454.660	490.704	490.704	430.715	59.989	484.693
	84				PLATI EFECTUATE IN ANII PRECEDENTI SI RECUPERATE IN ANUL CURENT		-22.510	-22.510					
	85				Titlul XV PLATI EFECTUATE IN ANII PRECEDENTI SI RECUPERATE IN ANUL CURENT		-22.510	-22.510					
	85	01			Plati efectuate in anii precedenti si recuperate in anul curent		-22.510	-22.510					
	85	01	01		Plati efectuate in anii precedenti si recuperate in anul curent (SF)		-22.510	-22.510					
5402	01				ALTE SERVICII PUBLICE GENERALE		1.300.000	367.500	608.055	608.055	232.587	375.468	247.511
	10				CHELTUIELI CURENTE		1.302.000	369.500	608.055	608.055	232.587	375.468	247.511
	10	01			TITLUL I CHELTUIELI DE PERSONAL		450.000	130.000	450.000	450.000	74.532	375.468	84.536
	10	01	01		Cheltuieli salariale in bani		345.000	99.000	345.000	345.000	58.539	286.461	65.898
	10	01	01		Salarii de baza		289.000	80.000	289.000	289.000	54.425	234.575	-7.423
	10	01	06		Alte sporuri		20.000	6.000	20.000	20.000	4.114	15.886	65.898
	10	01	13		Indemnizatii de delegare		1.000	1.000	1.000	1.000		1.000	

Capi- tol	Sub- capi- tol	Pa- ra- graf	Titlu col	Ar- ti- col	Ali- ne- at	Denumire indicator	Credite de angajament	Credite bugetare				Angajamente legale	Plati efectuate	Angajamente legale de platit	Cheltuieli efective
								anuale		3	4				
								aprobate la finele perioadei de raportare	trimestriale definitive						
A						B	1	2	3	4	5	6	7=5-6	8	
	10	01	30			Alte drepturi salariale in bani		35.000	12.000	35.000	35.000			35.000	7.423
	10	03				Contributii		105.000	31.000	105.000	105.000		15.993	89.007	18.638
	10	03	01			Contributii de asigurari sociale de stat									
	10	03	02			Contributii de asigurari de somaj		75.000	20.000	75.000	75.000		12.720	62.280	14.256
	10	03	03			Contributii de asigurari sociale de sanatate		3.000	1.000	3.000	3.000		254	2.746	291
	10	03	04			Contributii de asigurari pentru accidente de munca si boli profesionale		19.000	6.000	19.000	19.000		3.044	15.956	3.427
	10	03	06			Contributii pentru concedii si indemnizatii		2.000	1.000	2.000	2.000		92	1.908	103
	20					TITLUL II BUNURI SI SERVICII		6.000	3.000	6.000	6.000		-117	6.117	561
	20	01				Bunuri si servicii		102.000	41.000	9.055	9.055		9.055		13.975
	20	01	01			Furnituri de birou		74.000	25.000	8.859	8.859		8.859		13.779
	20	01	02			Materiale pentru curatenie		7.000	3.000	1.131	1.131		1.131		1.302
	20	01	03			Incalzit, iluminat si forta motrica		3.000	1.000						
	20	01	04			Apa, canal si salubritate		30.000	9.000	5.020	5.020		5.020		8.947
	20	01	08			Posta, telecomunicatii, radio, tv, internet		10.000	3.000	362	362		362		614
	20	01	30			Alte bunuri si servicii pentru intretinere si functionare		10.000	3.000	287	287		287		287
	20	05				Bunuri de natura obiectelor de inventar		14.000	6.000						
	20	05	30			Alte obiecte de inventar		10.000	5.000	2.059	2.059		2.059		2.629
	20	06				Deplasari, detasari, transferari		10.000	5.000						
	20	06	01			Deplasari interne, detasari, transferari		5.000	2.000						
	20	11				Carti, publicatii si materiale documentare		5.000	2.000						
	20	13				Pregatire profesionala		4.000	4.000	196	196		196		196

Credite de angajament						Credite bugetare		Angajamente bugetare	Angajamente legale	Plati efectuate	Angajamente legale de platit	Cheltuieli efective			
Denumire indicator						Credite bugetare		Angajamente bugetare	Angajamente legale	Plati efectuate	Angajamente legale de platit	Cheltuieli efective			
						anuale aprobate la finele perioadei de raportare	trimestriale definitive								
A						B		1	2	3	4	5	6	7=5-6	8
5502	50		50	04		TITLUL V FONDURI DE REZERVA									
			50	04		Fond de rezerva bugetara la dispozitia autoritatilor locale									
	51					TITLUL VI TRANSFERURI INTRE UNITATI ALE ADMINISTRATIEI PUBLICE									
	51	01				Transferuri curente									149.000
	51	01	01			Transferuri catre institutiile publice									149.000
	84					PLATI EFECTUATE IN ANII PRECEDENTI SI RECUPERATE IN ANUL CURENT									149.000
	85					Titlul XV PLATI EFECTUATE IN ANII PRECEDENTI SI RECUPERATE IN ANUL CURENT									
	85	01				Plati efectuate in anii precedenti si recuperate in anul curent									-2.000
	85	01	01			Plati efectuate in anii precedenti si recuperate in anul curent (SF)									-2.000
	TRANZACTII PRIVIND DATORIA PUBLICA SI IMPRUMUTURI						6.444.590	1.175.000	6.075.524	6.075.524	852.615	5.222.909	851.543		
	01					CHELTUIELI CURENTE									852.615
	20					TITLUL II BUNURI SI SERVICII									80.934
	20	24				Comisioane si alte costuri aferente imprumuturilor									80.934
	20	24	02			Comisioane si alte costuri aferente imprumuturilor interne									80.934
	30					TITLUL III DOBANZI									771.681
	30	01				Dobanzi aferente datoriei publice interne									771.681
	30	01	01			Dobanzi aferente datoriei publice interne directe									771.681

A					B		Credite de angajament	Credite bugetare		Angajamente bugetare	Angajamente legale	Plati efectuate	Angajamente legale de platit	Cheltuieli efective
Capi- tol	Sub- capitol	Pa- ra- graf	Gr- pa / Titlu	Ar- ti- col	Ali- ne- at	anuale aprobrate la finele perioadei de raportare		trimestriale definitive						
6000	02	Partea II-a APARARE, ORDINE PUBLICA SI SIGURANTA NATIONALA					1	2	3	4	5	6	7=5-6	8
6102	01	ORDINE PUBLICA SI SIGURANTA NATIONALA						5.045.000	1.379.700	3.986.884	3.986.884	822.480	3.164.404	882.698
	10	CHELTUIELI CURENTE						5.045.000	1.379.700	3.986.884	3.986.884	822.480	3.164.404	882.698
	10 01	TITLUL I CHELTUIELI DE PERSONAL						5.060.000	1.383.450	3.987.884	3.987.884	823.480	3.164.404	882.698
	10 01 01	Cheltuieli salariale in bani						3.910.000	1.084.000	3.910.000	3.910.000	749.014	3.160.986	786.710
	10 01 01 01	Salarii de baza						3.010.500	851.000	3.010.500	3.010.500	589.196	2.421.304	619.524
	10 01 01 06	Alte sporuri						2.513.000	728.250	2.513.000	2.513.000	519.114	1.993.886	547.595
	10 01 10	Fond pentru posturi ocupate prin cumul						276.000	71.500	276.000	276.000	59.022	216.978	60.833
	10 01 13	Indemnizatii de delegare						35.000	9.000	35.000	35.000	7.063	27.937	7.158
	10 01 30	Alte drepturi salariale in bani						5.500	2.000	5.500	5.500	5.500	5.500	3.938
	10 03	Contributii						181.000	40.250	181.000	181.000	3.997	177.003	167.186
	10 03 01	Contributii de asigurari sociale de stat						899.500	233.000	899.500	899.500	159.818	739.682	
	10 03 02	Contributii de asigurari de somaj						665.000	171.250	665.000	665.000	120.147	544.853	126.740
	10 03 03	Contributii de asigurari sociale de sanatate						21.000	5.250	21.000	21.000	2.834	18.166	2.973
	10 03 04	Contributii de asigurari pentru accidente de munca si boli profesionale						171.000	42.750	171.000	171.000	29.844	141.156	31.421
	10 03 06	Contributii pentru concedii si indemnizatii						10.500	2.750	10.500	10.500	867	9.633	915
20	01	TITLUL II BUNURI SI SERVICII						32.000	11.000	32.000	32.000	6.126	25.874	5.137
20 01 01	01	Bunuri si servicii						1.150.000	299.450	77.884	77.884	74.466	3.418	95.988
20 01 01 01	01	Furnituri de birou						369.500	103.950	44.655	44.655	41.237	3.418	62.083
20 01 02	02	Materiale pentru curatenie						21.000	5.250					2.697
20 01 03	03	Incalzit, iluminat si forta motrica						10.000	2.500					
20 01 04	04	Apa, canal si salubritate						50.000	23.000	19.933	19.933	17.390	2.543	17.032
20 01 05	05	Carburanti si lubrifianti						9.000	2.750	868	868	668	200	683
								142.000	36.500					20.993

Capi- tol						Denumire indicator	Credite de angajament	Credite bugetare		Angajamente bugetare	Angajamente legale	Plati efectuate	Angajamente legale de platit	Cheltuieli efective
Sub- capi- tol	Pa- ra- tol	Gru- pa / Titlu	Ar- ti- col	Al- ne- at	anuale aprobrate la finele perioadei de raportare			trimestriale definitive						
									2					
A						B	1	2	3	4	5	6	7=5-6	8
	20	01	06			Piese de schimb		60.000	14.500	9.088	9.088	8.665	423	9.708
	20	01	08			Posta, telecomunicatii, radio, tv, internet		27.500	6.950	6.142	6.142	5.890	252	5.893
	20	01	09			Materiale si prestari de servicii cu caracter functional		25.000	6.250	2.611	2.611	2.611		1.342
	20	01	30			Alte bunuri si servicii pentru intretinere si functionare		25.000	6.250	6.013	6.013	6.013		3.735
	20	02				Reparatii curente		65.000						
	20	05				Bunuri de natura obiectelor de inventar		305.000	101.500					
	20	05	01			Uniforme si echipament		150.000	50.000					1.692
	20	05	30			Alte obiecte de inventar		155.000	51.500					1.692
	20	06				Deplasari, detasari, transferari		51.000	25.000	11.369	11.369	11.369		9.633
	20	06	01			Deplasari interne, detasari, transferari		51.000	25.000	11.369	11.369	11.369		9.633
	20	11				Carti, publicatii si materiale documentare		2.000	2.000	196	196	196		196
	20	13				Pregatire profesionala		103.000	50.000	17.420	17.420	17.420		17.420
	20	14				Protectia muncii		3.000	1.000					
	20	30				Alte cheltuieli		251.500	16.000	4.244	4.244	4.244		4.964
	20	30	30			Alte cheltuieli cu bunuri si servicii		251.500	16.000	4.244	4.244	4.244		4.964
	84					PLATI EFECTUATE IN ANII PRECEDENTI SI RECUPERATE IN ANUL CURENT		-15.000	-3.750	-1.000	-1.000	-1.000		
	85					Titlul XV PLATI EFECTUATE IN ANII PRECEDENTI SI RECUPERATE IN ANUL CURENT		-15.000	-3.750	-1.000	-1.000	-1.000		
	85	01				Plati efectuate in anii precedenti si recuperate in anul curent		-15.000	-3.750	-1.000	-1.000	-1.000		
	85	01	01			Plati efectuate in anii precedenti si recuperate in anul curent (SF)		-15.000	-3.750	-1.000	-1.000	-1.000		

Capi-Sub- Pa- Gru- Ar- Ali- ne- at						Denumire indicator	Credite de angajament	Credite bugetare		Angajamente bugetare	Angajamente legale	Plati efectuate	Angajamente legale de platit	Cheltuieli efective
Capitol	Subcapitol	Paragraf	Grupă / Titlu	Articol	anuale aprobate la finele perioadei de raportare			trimestriale definitive						
A									2					
B					1									
6500 02					Partea III-a CHELTUIELI SOCIAL-CULTURALE									
6502					INVATAMANT									
01					CHELTUIELI CURENTE									
10					TITLUL I CHELTUIELI DE PERSONAL									
10 01					Cheltuieli salariale in bani									
10 01 01					Salarii de baza									
10 01 06					Alte sporuri									
10 01 10					Fond pentru posturi ocupate prin cumul									
10 01 11					Fond aferent platii cu ora									
10 01 13					Indemnizatii de delegare									
10 01 30					Alte drepturi salariale in bani									
10 03					Contributii									
10 03 01					Contributii de asigurari sociale de stat									
10 03 02					Contributii de asigurari de somaj									
10 03 03					Contributii de asigurari sociale de sanatate									
10 03 04					Contributii de asigurari pentru accidente de munca si boli profesionale									
10 03 06					Contributii pentru concedii si indemnizatii									
20					TITLUL II BUNURI SI SERVICII									
20 01					Bunuri si servicii									
20 01 01					Furnituri de birou									
20 01 02					Materiale pentru curatenie									
20 01 03					Incalzit, iluminat si forta motrica									
20 01 04					Apa, canal si salubritate									
20 01 05					Carburanti si lubrifianti									

Denumire indicator					Credite de angajament	Credite bugetare		Angajamente bugetare	Angajamente legale	Plati efectuate	Angajamente legale de platit	Cheltuieli efective
					1	2	3	4	5	6	7=5-6	8
A												
B												

Capi- tol						Denumire indicator	Credite de angajament	Credite bugetare			Angajamente bugetare	Angajamente legale	Plati efectuate	Angajamente legale de platit	Pag. 11 - lei-	Cheltuieli efective
Sub- capi- tol	Pa- ra- graf	Gru- pa / Titlu	Ar- ti- col	Alie- ne- at												
A					B			I	2	3						
10	03	02				Contributii de asigurari de somaj		5.000	3.000	5.000	5.000	944	4.056	955		
10	03	03				Contributii de asigurari sociale de sanatate		35.000	14.000	35.000	35.000	9.806	25.194	9.921		
10	03	04				Contributii de asigurari pentru accidente de munca si boli profesionale		3.000	2.000	3.000	3.000	296	2.704	297		
10	03	06				Contributii pentru concedii si indemnizatii										
20						TITLUL II BUNURI SI SERVICII		22.000	12.000	22.000	22.000	9.689	12.311	1.623		
20	01					Bunuri si servicii		280.000	33.500	15.281	15.281	15.281		12.832		
20	01	01				Furnituri de birou		26.000	8.000	5.549	5.549	5.549		5.549		
20	01	02				Materiale pentru curatenie		6.000	2.500	1.242	1.242	1.242		1.242		
20	01	09				Materiale si prestari de servicii cu caracter functional		2.000	1.000	707	707	707		707		
20	04					Medicamente si materiale sanitare		18.000	4.500	3.600	3.600	3.600		3.600		
20	04	01				Medicamente		45.000	22.500	7.283	7.283	7.283		7.283		
20	04	02				Materiale sanitare		25.000	12.500	3.302	3.302	3.302		3.302		
20	05					Bunuri de natura obiectelor de inventar		20.000	10.000	3.981	3.981	3.981		3.981		
20	05	30				Alte obiecte de inventar		9.000	3.000	2.449	2.449	2.449		2.449		
20	30					Alte cheltuieli		9.000	3.000	2.449	2.449	2.449		2.449		
20	30	30				Alte cheltuieli cu bunuri si servicii		200.000								
84						PLATI EFECTUATE IN ANII PRECEDENTI SI RECUPERATE IN ANUL CURENT		200.000								
85						Titlul XV PLATI EFECTUATE IN ANII PRECEDENTI SI RECUPERATE IN ANUL CURENT		-15.000	-15.000	-9.513	-9.513	-9.513		-9.513		
85	01					Plati efectuate in anii precedenti si recuperate in anul curent		-15.000	-15.000	-9.513	-9.513	-9.513		-9.513		
85	01	01				Plati efectuate in anii precedenti si		-15.000	-15.000	-9.513	-9.513	-9.513		-9.513		

Denumire indicator						Credite de angajament		Credite bugetare			Angajamente bugetare	Angajamente legale	Plati efectuate	Angajamente legale de platit	Cheltuieli efective
						1		2		3	4	5	6	7=5-6	8
								anuale aprobate la finele perioadei de raportare	trimestriale definitive						
A						B									
6702						recuperate in anul curent (SF)		-15.000	-15.000		-9.513	-9.513	-9.513		
	01					CULTURA, RECREERE SI RELIGIE		5.499.200	1.919.800		455.677	455.677	218.238	237.439	232.856
	10					CHELTUIELI CURENTE		5.499.200	1.919.800		455.677	455.677	218.238	237.439	232.856
	10	01				TITLUL I CHELTUIELI DE PERSONAL		142.000	32.600		142.000	142.000	25.123	116.877	28.753
	10	01				Cheltuieli salariale in bani		109.600	24.150		109.600	109.600	19.784	89.816	22.666
	10	01	01			Salarii de baza		107.600	23.150		107.600	107.600	19.407	88.193	22.315
	10	01	13			Indemnizatii de delegare		2.000	1.000		2.000	2.000	377	1.623	351
	10	03				Contributii		32.400	8.450		32.400	32.400	5.339	27.061	6.087
	10	03	01			Contributii de asigurari sociale de stat		23.000	5.750		23.000	23.000	4.037	18.963	4.594
	10	03	02			Contributii de asigurari de somaj		700	350		700	700	98	602	126
	10	03	03			Contributii de asigurari sociale de sanatate		6.800	1.700		6.800	6.800	1.009	5.791	1.148
	10	03	04			Contributii de asigurari pentru accidente de munca si boli profesionale		400	200		400	400	30	370	47
	10	03	06			Contributii pentru concedii si indemnizatii		1.500	450		1.500	1.500	165	1.335	172
	20					TITLUL II BUNURI SI SERVICII		3.950.000	1.330.000		101.722	101.722	101.160	562	112.412
	20	02				Reparatii curente		150.000	30.000						
20	06				Deplasari, detasari, transferari		50.000	20.000		500	500	500		6.567	
20	06	01			Deplasari interne, detasari, transferari		50.000	20.000		500	500	500		6.567	
20	13				Pregatire profesionala		8.000								
20	30				Alte cheltuieli		3.742.000	1.280.000		101.222	101.222	100.660	562	105.845	
20	30	30			Alte cheltuieli cu bunuri si servicii		3.742.000	1.280.000		101.222	101.222	100.660	562	105.845	
55					TITLUL VII ALTE TRANSFERURI		1.107.200	457.200		211.955	211.955	91.955	120.000	91.691	
55	01				A. Transferuri interne		1.107.200	457.200		211.955	211.955	91.955	120.000	91.691	
55	01	18			Alte transferuri curente interne		1.107.200	457.200		211.955	211.955	91.955	120.000	91.691	
59					TITLUL IX ALTE CHELTUIELI		300.000	100.000							

Pag. 13 - lei-														
Denumire indicator						Credite de angajament	Credite bugetare		Angajamente bugetare	Angajamente legale	Plati efectuate	Angajamente legale de platit	Cheltuieli efective	
						1	2	3	4	5	6	7=5-6	8	
A						B	anuale aprobate la finele perioadei de raportare		trimestriale definitive					
6802	59	12	Sustinerea cultelor					300.000	100.000	8.876.742	8.876.742	1.710.929	7.165.813	1.778.463
	01		ASIGURARI SI ASISTENTA SOCIALA					9.801.080	3.352.270	8.876.742	8.876.742	1.710.929	7.165.813	1.778.463
	10		CHELTUIELI CURENTE					9.808.080	3.359.270	8.878.685	8.878.685	1.712.872	7.165.813	1.778.463
	10	01	TITLUL I CHELTUIELI DE PERSONAL					3.839.240	1.198.810	3.839.240	3.839.240	784.911	3.054.329	820.905
	10	01	Cheltuieli salariale in bani					2.950.600	933.650	2.950.600	2.950.600	617.002	2.333.598	643.986
	10	01	Salarii de baza					2.693.100	847.650	2.693.100	2.693.100	566.970	2.126.130	584.960
	10	01	Alte sporuri					70.000	29.000	70.000	70.000	14.454	55.546	15.651
	10	01	Fond pentru posturi ocupate prin cumul					130.500	33.500	130.500	130.500	32.353	98.147	31.147
	10	01	Indemnizatii de delegare					7.000	3.000	7.000	7.000	7.000	7.000	7.000
	10	01	Alte drepturi salariale in bani					50.000	20.500	50.000	50.000	3.225	46.775	12.228
	10	03	Contributii					888.640	265.160	888.640	888.640	167.909	720.731	176.919
	10	03	Contributii de asigurari sociale de stat					649.400	193.600	649.400	649.400	128.651	520.749	133.907
	10	03	Contributii de asigurari de somaj					23.160	6.540	23.160	23.160	2.923	20.237	3.062
	10	03	Contributii de asigurari sociale de sanatate					161.600	47.400	161.600	161.600	32.084	129.516	33.488
	10	03	Contributii de asigurari pentru accidente de munca si boli profesionale					11.120	4.030	11.120	11.120	962	10.158	989
	10	03	Contributii pentru concedii si indemnizatii					43.360	13.590	43.360	43.360	3.289	40.071	5.473
	20		TITLUL II BUNURI SI SERVICII					1.694.840	920.460	1.601.070	1.601.070	83.871	1.517.199	94.383
	20	01	Bunuri si servicii					260.840	121.460	252.070	252.070	51.204	200.866	56.571
	20	01	Furnituri de birou					27.880	11.720	25.714	25.714	6.352	19.362	6.463
	20	01	Materiale pentru curatenie					12.440	6.360	11.356	11.356	1.570	9.786	2.068
	20	01	Incalzit, iluminat si forta motrica					123.800	60.450	122.000	122.000	35.644	86.356	35.644
	20	01	Apa, canal si salubritate					20.360	8.090	20.000	20.000	2.775	17.225	2.775
	20	01	Carburanti si lubrifianti					16.000	9.000	16.000	16.000	16.000	16.000	3.850
	20	01	Piese de schimb					9.000	4.000	9.000	9.000	9.000	7.364	1.835

Pag. 14						- lei-								
Capi- tol	Sub- capi- tol	Pa- ra- graf	Gru- pa / Titlu	Ar- ti- col	Ali- ne- a	Denumire indicator	Credite de angajament	Credite bugetare			Angajamente legale	Plati efectuate	Angajamente legale de platit	Cheltuieli efective
								anuale aprobate la finele perioadei de raportare	trimestriale definitive					
A						B	1	2	3	4	5	6	7=5-6	8
	20	01	07			Transport		12.000	5.000	12.000	12.000		12.000	
	20	01	08			Posta, telecomunicatii, radio, tv, internet		10.920	4.480	9.000	9.000	1.005	7.995	1.005
	20	01	09			Materiale si prestari de servicii cu caracter functional		7.000	4.000	7.000	7.000	793	6.207	1.005
	20	01	30			Alte bunuri si servicii pentru intretinere si functionare								1.552
	20	02				Reparatii curente		21.440	8.360	20.000	20.000	1.429	18.571	1.379
	20	03				Hrana		85.000	35.000					
	20	03	01			Hrana pentru oameni		330.000	110.000	330.000	330.000	32.275	297.725	35.180
	20	04				Medicamente si materiale sanitare		330.000	110.000	330.000	330.000	32.275	297.725	35.180
	20	04	01			Medicamente		8.000	6.000	8.000	8.000		8.000	138
	20	04	02			Materiale sanitare		4.000	3.000	4.000	4.000		4.000	42
	20	05				Bunuri de natura obiectelor de inventar		4.000	3.000	4.000	4.000		4.000	96
	20	05	30			Alte obiecte de inventar		360.000	304.000	360.000	360.000		360.000	2.102
	20	06				Deplasari, detasari, transferari		360.000	304.000	360.000	360.000		360.000	2.102
	20	06	01			Deplasari interne, detasari, transferari		6.000	3.000	6.000	6.000		6.000	
	20	11				Carti, publicatii si materiale documentare		6.000	3.000	6.000	6.000		6.000	
	20	13				Pregatire profesionala		7.000	3.000	7.000	7.000	392	6.608	392
	20	30				Alte cheltuieli		8.000	4.000	8.000	8.000		8.000	
	20	30	30			Alte cheltuieli cu bunuri si servicii		630.000	334.000	630.000	630.000		630.000	
	51					TITLUL VI TRANSFERURI INTRE UNITATI ALE ADMINISTRATIEI PUBLICE		630.000	334.000	630.000	630.000		630.000	
	51	01				Transferuri curente		1.000.000	370.000	265.000	265.000	265.000		265.000
	51	01	01			Transferuri catre institutiile publice		1.000.000	370.000	265.000	265.000	265.000		265.000
	55					TITLUL VII ALTE TRANSFERURI								
	55	01				A. Transferuri interne		800.000	250.000	699.375	699.375	110.408	588.967	118.525
								800.000	250.000	699.375	699.375	110.408	588.967	118.525

Capi-Sub- Pa- Gru- Ar- Ali- tot capi- ra- pa / fi- ne- tot graf Titlu col at				Denumire indicator	Credite de angajament	Credite bugetare		Angajamente bugetare	Angajamente legale	Plati efectuate	Angajamente legale de platit	Cheltuieli efective
A						anuale aprobate la finele perioadei de raportare	trimestriale definitive					
B				1								
10 03 06				Contributii pentru concedii si indemnizatii								
20				TITLUL II BUNURI SI SERVICII								
20 01				Bunuri si servicii								
20 01 01				Furnituri de birou								
20 01 30				Alte bunuri si servicii pentru intretinere si functionare								
20 02				Reparatii curente								
51				TITLUL VI TRANSFERURI INTRE UNITATI ALE ADMINISTRATIEI PUBLICE								
51 01				Transferuri curente								
51 01 01				Transferuri catre institutiile publice								
79				OPERATIUNI FINANCIARE								
81				TITLUL XIV RAMBURSARI DE CREDITE								
81 02				Rambursari de credite interne								
81 02 05				Rambursari de credite aferente datorici publice interne locale								
7402				PROTECTIA MEDIULUI								
01				CHELTUIELI CURENTE								
20				TITLUL II BUNURI SI SERVICII								
20 02				Reparatii curente								
8000 02				Partea V-a ACTIUNI ECONOMICE								
8302				AGRICULTURA, SILVICULTURA, SI VANATOARE								
01				CHELTUIELI CURENTE								
51				TITLUL VI TRANSFERURI INTRE UNITATI ALE ADMINISTRATIEI PUBLICE								
51 01				Transferuri curente								

Pag. 17						- lei-								
Capi- tol	Sub- capi- tol	Pa- ra- graf	Gru- pa / Titlu	Ar- ti- col	Ali- ne- at	Denumire indicator	Credite de angajament	Credite bugetare		Angajamente bugetare	Angajamente legale	Plati efectuate	Angajamente legale de platit	Cheltuieli efective
A						B	1	2	3	4	5	6	7=5-6	8
8402			51	01	01	Transferuri catre institutiile publice TRANSPORTURI		460.000	132.000	90.000	90.000	90.000	90.000	90.000
			01			CHELTUIELI CURENTE		1.850.000	450.000	83.841	83.841	83.841	83.841	83.850
			20			TITLUL II BUNURI SI SERVICII		1.850.000	450.000	83.841	83.841	83.841	83.841	83.850
			20	02		Reparatii curente		1.850.000	450.000	83.841	83.841	83.841	83.841	83.850
9902	96					excedent/deficit sect funct		1.850.000	450.000	83.841	83.841	83.841	83.841	83.850
										10.298.543				

Conducatorul institutiei,

Conducatorul compartimentului
financiar-contabil

CONTUL DE EXECUTIE AL BUGETULUI LOCAL - CHELTUIELI
SECTIUNEA DE DEZVOLTARE
31/03/2014

Capi- tol	Sub- capi- tol	Pa- ra- graf	Gru- pa / Titlu	Ar- ti- col	Ali- ne- at	Denumire indicator	Credite de angajament	Credite bugetare			Angajamente bugetare	Angajamente legale	Plati efectuate	Angajamente legale de platit	Cheltuieli efective
								anuale aprobate la finele perioadei de raportare	trimestriale definitive						
A						B	1	2	3	4	5	6	7=5-6	8	
5002			01			TOTAL CHELTUIELI		64.081.630	20.161.130	60.756.587	60.756.587	9.367.487	51.389.100	10.184.261	
			55			CHELTUIELI CURENTE		42.789.460	15.733.770	39.400.777	39.400.777	8.922.005	30.478.772	4.684.749	
			56			TITLUL VII ALTE TRANSFERURI		19.086.450	6.146.950	18.210.450	18.210.450	3.968.040	14.242.410	3.968.040	
						TITLUL VIII PROIECTE CU FINANTARE DIN FONDURI EXTERNE NERAMBURSABILE (FEN)									
						POSTADERARE		23.703.010	9.586.820	21.190.327	21.190.327	4.953.965	16.236.362	716.709	
			70			CHELTUIELI DE CAPITAL		21.361.190	4.496.380	21.355.810	21.355.810	445.482	20.910.328	5.499.512	
			71			TITLUL X ACTIVE NEFINANCIARE		21.361.190	4.496.380	21.355.810	21.355.810	445.482	20.910.328	5.499.512	
			84			PLATI EFECTUATE IN ANII PRECEDENTI SI RECUPERATE IN ANUL CURENT		-69.020	-69.020						
			85			Titlul XV PLATI EFECTUATE IN ANII PRECEDENTI SI RECUPERATE IN ANUL CURENT		-69.020	-69.020						
5100 02						Partea I-a SERVICII PUBLICE GENERALE		1.079.900	719.400	1.079.900	1.079.900	99.405	980.495	420.283	
5102						AUTORITATI PUBLICE SI ACTIUNI EXTERNE		1.079.900	719.400	1.079.900	1.079.900	99.405	980.495	420.026	
			01			CHELTUIELI CURENTE								212.306	
			56			TITLUL VIII PROIECTE CU FINANTARE DIN FONDURI EXTERNE NERAMBURSABILE (FEN)									
						POSTADERARE								212.306	
			56 01			Programe din Fondul European de Dezvoltare Regionala (FEDR)									
			56 01 02			Finantarea externa nerambursabila		1.079.900	719.400	1.079.900	1.079.900	99.405	980.495	212.306	
			70			CHELTUIELI DE CAPITAL								207.720	
			71			TITLUL X ACTIVE NEFINANCIARE		1.079.900	719.400	1.079.900	1.079.900	99.405	980.495	207.720	
			71 01			Active fixe		1.079.900	719.400	1.079.900	1.079.900	99.405	980.495	207.720	
			71 01 01			Constructii								35.439	
			71 01 02			Masini, echipamente si mijloace de transport		65.000	65.000	65.000	65.000		65.000	153.895	

Capi- tol					Sub- cap- tol	Pa- ra- graf	Gr- pa / Titlu	Ar- ti- col	Al- ne- at	Denumire indicator	Credite de angajament	Credite bugetare		Angajamente bugetare	Angajamente legale	Piati efectuate	Angajamente legale de platit	Cheltuieli efective		
A										B	1	2	3	4	5	6	7=5-6	8		
										Mobilier, aparatura birouica si alte active corporale		336.000	36.000	336.000	336.000					
										Alte active fixe (inclusiv reparatii capitale)		678.900	618.400	678.900	678.900		99.405	579.495		
5402										ALTE SERVICII PUBLICE GENERALE CHELTUIELI CURENTE									7.918	
										TITLUL VIII PROIECTE CU FINANTARE DIN FONDURI EXTERNE NERAMBURSABILE (FEN)									10.468	
										POSTADERARE									257	
										Programe din Fondul Social European (FSE)									257	
6000 02										Finantarea externa nerambursabila								257		
										Partea II-a APARARE, ORDINE PUBLICA SI SIGURANTA NATIONALA										
6102										ORDINE PUBLICA SI SIGURANTA NATIONALA CHELTUIELI DE CAPITAL		395.000	395.000	395.000	395.000			395.000	5.106	
										TITLUL X ACTIVE NEFINANCIARE										5.106
										Active fixe		395.000	395.000	395.000	395.000				5.106	
										Masini, echipamente si mijloace de transport		395.000	395.000	395.000	395.000					5.106
										Mobilier, aparatura birouica si alte active corporale		383.000	383.000	383.000	383.000					2.786
										Alte active fixe										2.320
										(inclusiv reparatii capitale)		12.000	12.000	12.000	12.000					
6500 02										Partea III-a CHELTUIELI SOCIAL-CULTURALE INVATAMANT		32.151.590	9.658.480	31.568.330	31.568.330		4.835.505	26.732.825	853.197	
6502										CHELTUIELI CURENTE		230.000	50.000	230.000	230.000		15.713	214.287	612.748	
										TITLUL VIII PROIECTE CU FINANTARE DIN FONDURI EXTERNE NERAMBURSABILE (FEN)										181

Pag. 3 - lei-															
Capt- tol	Sub- capi- tol	Pa- ra- graf	Gru- pa / Titlu	Ar- ti- col	Al- ne- at	Denumire indicator	Credite de angajament	Credite bugetare			Angajamente legale	Plati efectuate	Angajamente legale de platit	Cheltuieli efective	
A						B	1	2	3	4	5	6	7=5-6	8	
						POSTADERARE									
						Programa din Fondul Social European (FSE)									
						Finantarea externa nerambursabila									
						CHELTUIELI DE CAPITAL									
						TITLUL X ACTIVE NEFINANCIARE									
						Active fixe		230.000	50.000	230.000	230.000	15.713	214.287	612.567	
						Constructii		230.000	50.000	230.000	230.000	15.713	214.287	612.567	
						Masini, echipamente si mijloace de transport		170.000	20.000	170.000	170.000	1.696	168.304	557.074	
						Mobilier, aparatura biroutica si alte active corporale								42.365	
						Alte active fixe								3.597	
						(inclusiv reparatii capitale)									
						SANATA TE		60.000	30.000	60.000	60.000	14.017	45.983	9.531	
						CHELTUIELI DE CAPITAL								3.314	
						TITLUL X ACTIVE NEFINANCIARE								3.314	
						Active fixe								3.314	
						Masini, echipamente si mijloace de transport								3.314	
						CULTURA, RECREERE SI RELIGIE								3.314	
						CHELTUIELI CURENTE		29.132.260	8.905.010	28.571.340	28.571.340	4.576.550	23.994.790	131.802	
						TITLUL VIII PROIECTE CU FINANTARE DIN FONDURI EXTERNE NERAMBURSABILE (FEN)		20.496.200	7.503.090	19.935.280	19.935.280	4.576.550	15.358.730	122.293	
						POSTADERARE									
						Programa din Fondul European de Dezvoltare Regionala (FEDR)		20.496.200	7.503.090	19.935.280	19.935.280	4.576.550	15.358.730	122.293	
						Finantarea nationala		19.879.420	7.327.700	19.821.180	19.821.180	4.462.451	15.358.729		
						Finantarea externa nerambursabila		6.946.310	2.664.000	6.940.342	6.940.342	1.410.422	5.529.920		
								12.901.910	4.632.500	12.880.200	12.880.200	3.051.391	9.828.809		

Capi- tol	Sub- capi- tol	Pa- ra- tol	Gra- pa / Titlu	Ar- ti- col	Ali- ne- at	Denumire indicator	Credite de angajament	Credite bugetare			Angajamente bugetare	Angajamente legale	Plati efectuate	Angajamente legale de platit	Cheltuieli efective
								Credite bugetare		3					
								anuale aprobrate la finele perioadei de raportare	2						
A						B	1	2	3	4	5	6	7=5-6	8	
	56	01	03			Cheltuieli neeligibile		31.200	31.200	638	638	638			
	56	15				Alte programe comunitare finantate in perioada 2007-2013									
	56	15	01			Finantare nationala		616.780	175.390	114.100	114.100	114.099	1	122.293	
	56	15	02			Finantarea externa nerambursabila		97.970	27.930	8.973	8.973	8.972	1	8.664	
	56	15	03			Cheltuieli neeligibile		356.600	97.000	68.788	68.788	68.788		77.290	
	70					CHELTUIELI DE CAPITAL		162.210	50.460	36.339	36.339	36.339		36.339	
	71					TITLUL X ACTIVE NEFINANCIARE		8.636.060	1.401.920	8.636.060	8.636.060	8.636.060	8.636.060	9.509	
	71	01				Active fixe		8.636.060	1.401.920	8.636.060	8.636.060	8.636.060	8.636.060	9.509	
	71	01	01			Constructii		8.636.060	1.401.920	8.636.060	8.636.060	8.636.060	8.636.060	9.509	
	71	01	03			Mobilier, aparatura birotica si alte active corporale		5.701.060	866.920	5.701.060	5.701.060	5.701.060	5.701.060	9.509	
	71	01	30			Alte active fixe		2.250.000	350.000	2.250.000	2.250.000	2.250.000	2.250.000	9.509	
						(inclusiv reparatii capitale)									
6802						ASIGURARI SI ASISTENTA SOCIALA		685.000	185.000	685.000	685.000	685.000	685.000		
	01					CHELTUIELI CURENTE		2.789.330	703.470	2.766.990	2.766.990	243.242	2.523.748	105.333	
	56					TITLUL VIII PROIECTE CU FINANTARE DIN FONDURI EXTERNE NERAMBURSABILE (FEN)		850.990	300.130	828.650	828.650	100.304	728.346	105.276	
						POSTADERARE									
	56	01				Programe din Fondul European de Dezvoltare Regionala (FEDR)		850.990	300.130	828.650	828.650	100.304	728.346	105.276	
	56	01	01			Finantarea nationala		100.130	100.130	100.130	100.130	100.130		102.338	
	56	01	02			Finantarea externa nerambursabila		34.010	34.010	34.010	34.010	34.010		34.010	
	56	02				Programe din Fondul Social European (FSE)		66.120	66.120	66.120	66.120	66.120		68.328	
	56	02	02			Finantarea externa nerambursabila								2.938	
	56	15				Alte programe comunitare finantate in perioada 2007-2013		750.860	200.000	728.520	728.520	174	728.346	2.938	
	56	15	01			Finantare nationala		101.600	100.000	93.400	93.400	174	93.226		

Capi- tol						Sub- capi- tol	Pa- ra- graf	Gru- pa / Titlu	Ar- ti- col	Ali- ne- at	Denumire indicator	Credite de angajament	Credite bugetare		Angajamente bugetare	Angajamente legale	Plati efectuate	Angajamente legale de platit	Cheltuieli efective			
A											B	1	2	3	4	5	6	7=5-6	8			
7000 02	7002		56	15	02	Finantarea externa nerambursabila							371.920	100.000	362.060	362.060		362.060				
			56	15	03	Cheltuieli necigibile							277.340		273.060	273.060		273.060				
			70			CHELTUIELI DE CAPITAL							1.938.340	403.340	1.938.340	1.938.340	142.938	1.795.402	57			
			71			TITLUL X ACTIVE NEFINANCIARE							1.938.340	403.340	1.938.340	1.938.340	142.938	1.795.402	57			
			71	01		Active fixe							1.938.340	403.340	1.938.340	1.938.340	142.938	1.795.402	57			
			71	01	01	Constructii							1.776.940	276.940	1.776.940	1.776.940	112.938	1.664.002				
			71	01	02	Masini, echipamente si mijloace de transport														57		
			71	01	30	Alte active fixe																
						(inclusiv reparatii capitale)								161.400	126.400	161.400	161.400	30.000	131.400			
						Partea IV-a SERVICII SI DEZVOLTARE																
						PUBLICA, LOCUINTE, MEDIU SI APE								5.994.270	1.466.490	4.423.916	4.423.916	308.867	4.115.049	733.979		
						LOCUINTE, SERVICII SI DEZVOLTARE PUBLICA								3.500.860	843.030	3.197.675	3.197.675	246.147	2.951.528	666.144		
				01		CHELTUIELI CURENTE								499.050	177.270	132.225	132.225	60.225	72.000	179.237		
7000 02	7002		55			TITLUL VII ALTE TRANSFERURI							30.000	7.500	30.000	30.000	5.000	25.000	5.000			
			55	01		A. Transferuri interne							30.000	7.500	30.000	30.000	5.000	25.000	5.000			
			55	01	42	Transferuri din bugetul local catre asociatiile de dezvoltare intercomuni-tate																
						TITLUL VIII PROIECTE CU FINANTARE DIN FONDURI EXTERNE NERAMBURSABILE (FEN)																
						POSTADERARE																
			56			Programe din Fondul European de Dezvoltare Regionala (FEDR)																
			56	01	01	Finantarea nationala																
			56	02		Programe din Fondul Social European (FSE)																
			56	02	02	Finantarea externa nerambursabila																
			56	15		Alte programe comunitare finantate in																

Capi-Sub-Pa-Gru-Ar-Ali-				Denumire indicator	Credite de angajament	Credite bugetare		Angajamente bugetare	Angajamente legale	Plati efectuate	Angajamente legale de platit	Cheltuieli efective
tot	capit	ra-	pa /	Ar-		anuale	trimestriale					
tot	tot	graf	Titlu	col		la finele	definitive					
A				B	1	2	3	4	5	6	7=5-6	8
				perioada 2007-2013								
	56	15	01	Finantare nationala		469.050	169.770	102.225	102.225	55.225	47.000	65.825
	56	15	02	Finantarea externa nerambursabila		88.920	33.300	12.903	12.903	3.503	9.400	3.503
	56	15	03	Cheltuieli neeligibile		340.630	107.390	71.268	71.268	33.668	37.600	44.268
	70			CHELTUIELI DE CAPITAL		39.500	29.080	18.054	18.054	18.054		18.054
	71			TITLUL X ACTIVE NEFINANCIARE		3.070.830	734.780	3.065.450	3.065.450	185.922	2.879.528	486.907
	71	01		Active fixe		3.070.830	734.780	3.065.450	3.065.450	185.922	2.879.528	486.907
	71	01	01	Constructii		3.070.830	734.780	3.065.450	3.065.450	185.922	2.879.528	486.907
	71	01	02	Masini, echipamente si mijloace de transport		2.170.370	439.320	2.164.990	2.164.990	185.403	1.979.587	470.253
	71	01	03	Mobilier, aparatura birotica si alte active corporale								749
	71	01	30	Alte active fixe		120.000	90.000	120.000	120.000		120.000	2.874
				(inclusiv reparatii capitale)		780.460	205.460	780.460	780.460	519	779.941	13.031
84				PLATI EFECTUATE IN ANII PRECEDENTI SI RECUPERATE IN ANUL CURENT		-69.020	-69.020					
85				Titlul XV PLATI EFECTUATE IN ANII PRECEDENTI SI RECUPERATE								
	85	01		IN ANUL CURENT		-69.020	-69.020					
	85	01	01	Plati efectuate in anii precedenti si recuperate in anul curent		-69.020	-69.020					
	85	01	02	Plati efectuate in anii precedenti si recuperate in anul curent (SD)		-69.020	-69.020					
7402	01			PROTECTIA MEDIULUI		2.493.410	623.460	1.226.241	1.226.241	62.720	1.163.521	67.835
	55			CHELTUIELI CURENTE		1.353.400	423.460	86.231	86.231	62.720	23.511	64.218
	55	01		TITLUL VII ALTE TRANSFERURI		876.000	219.000					
	55	01	42	A. Transferuri interne		876.000	219.000					
				Transferuri din bugetul local catre								

Capi- tot	Sub- capi- tot	Pa- ra- graf	Titlu	Ar- ti- col	Al- ne- at	Denumire indicator	Credite de angajament	Credite bugetare			Angajamente bugetare	Angajamente legale	Plati efectuate	Angajamente legale de platit	Pag. 7 - lei-	Cheltuieli efective
								anuale	trimestriale definitive	3						
A						B	1	2	3	4	5	6	7=5-6	8		
						asociatiile de dezvoltare intercomuni- tare										
						TITLUL VIII PROIECTE CU FINANTARE DIN FONDURI EXTERNE NERAMBURSABILE (FEN)										
						POSTADERARE										
						Alte programe comunitare finantate in perioada 2007-2013		876.000	219.000	86.231	86.231	62.720	23.511		64.218	
						Finantare nationala		477.400	204.460	86.231	86.231	62.720	23.511		64.218	
						Finantarea externa nerambursabila		79.350	34.650	8.212	8.212	1.402	6.810		1.713	
						Cheltuieli neeligibile		218.440	92.690	20.188	20.188	3.487	16.701		4.640	
						CHELTUIELI DE CAPITAL		179.610	77.120	57.831	57.831	57.831			57.865	
						TITLUL X ACTIVE NEFINANCIARE		1.140.010	200.000	1.140.010	1.140.010		1.140.010		3.617	
						Active fixe		1.140.010	200.000	1.140.010	1.140.010		1.140.010		3.617	
						Constructii		1.140.010	200.000	1.140.010	1.140.010		1.140.010		3.617	
						Masini, echipamente si mijloace de transport		700.000	100.000	700.000	700.000		700.000			
						Mobilier, aparatura biroutica si alte active corporale									1.873	
						Alte active fixe									621	
						(inclusiv reparatii capitale)		440.010	100.000	440.010	440.010		440.010		1.123	
8000	02					Parca V-a ACTIUNI ECONOMICE		24.460.870	7.921.760	23.289.441	23.289.441	4.123.710	19.165.731		8.171.696	
8402						TRANSPORTURI		24.460.870	7.921.760	23.289.441	23.289.441	4.123.710	19.165.731		8.171.696	
		01				CHELTUIELI CURENTE		19.589.820	7.329.820	18.418.391	18.418.391	4.122.206	14.296.185		4.000.981	
		55				TITLUL VII ALTE TRANSFERURI		18.180.450	5.920.450	18.180.450	18.180.450	3.963.040	14.217.410		3.963.040	
		55	01			A. Transferuri interne		18.180.450	5.920.450	18.180.450	18.180.450	3.963.040	14.217.410		3.963.040	
		55	01	42		Transferuri din bugetul local catre asociatiile de dezvoltare intercomuni- tare		18.180.450	5.920.450	18.180.450	18.180.450	3.963.040	14.217.410		3.963.040	
								18.180.450	5.920.450	18.180.450	18.180.450	3.963.040	14.217.410		3.963.040	

Capi- tol	Sub- cap- tol	Pa- ra- graf	Gru- pa / Titlu	Ar- ti- col	Ali- ne- at	Denumire indicator	Credite de angajament	Credite bugetare			Angajamente bugetare	Angajamente legale	Plati efectuate	Angajamente legale de platit	Pag. 8 - lei-
								anuale aprobat la finele perioadei de raportare	trimestriale definitive						
A						B	1	2	3	4	5	6	7=5-6	8	
56						TITLUL VIII PROIECTE CU FINANTARE DIN FONDURI EXTERNE NERAMBURSABILE (FEN)									
56 01						POSTADERARE		1.409.370	1.409.370	237.941	237.941	159.166	78.775	37.941	
						Programe din Fondul European de Dezvoltare									
						Regionala (FEDR)		1.409.370	1.409.370	237.941	237.941	159.166	78.775	37.941	
56 01 01						Finantarea nationala		80.320	80.320	75.056	75.056	39.382	35.674	13.356	
56 01 02						Finantarea externa nerambursabila		1.304.250	1.304.250	138.085	138.085	113.836	24.249	24.585	
56 01 03						Cheltuieli neeligibile		24.800	24.800	24.800	24.800	5.948	18.852		
70						CHELTUIELI DE CAPITAL		4.871.050	591.940	4.871.050	4.871.050	1.504	4.869.546	4.170.715	
71						TITLUL X ACTIVE NEFINANCIARE		4.871.050	591.940	4.871.050	4.871.050	1.504	4.869.546	4.170.715	
71 01						Active fixe		4.871.050	591.940	4.871.050	4.871.050	1.504	4.869.546	4.170.715	
71 01 01						Constructii		4.871.050	591.940	4.871.050	4.871.050	1.504	4.869.546	4.170.715	
71 01 03						Mobilier, aparatura birotica si alte active corporale		3.360.000	341.630	3.360.000	3.360.000	1.404	3.358.596	4.169.615	
71 01 30						Alte active fixe								1.100	
9902 97						(inclusiv reparatii capitale) excedent/deficit sect dezv		1.511.050	250.310	1.511.050	1.511.050	100	1.510.950		
								-16.885.310	-2.369.140			1.111.510			

Conducatorul institutiei,

Conducatorul compartimentului
financiar-contabil



[Handwritten signature]

A						B		Credite de angajament	Credite bugetare		Angajamente bugetare	Angajamente legale	Plati efectuate	Angajamente legale de platit	Cheltuieli efective				
Capi- tol	Sub- capi- tol	Pa- ra- graf	Gru- pa / Titlu	Ar- ti- col	Ali- ne- at	1	2		3	4						5	6	7-5-6	8
5007						CREDITE INTERNE		27.055.870	7.938.530	27.055.870	27.055.870	2.402.422	24.653.448	1.075.304					
6707						CULTURA, RECREERE SI RELIGIE		13.066.530	4.879.870	13.066.530	13.066.530	1.639.385	11.427.145	5.589					
	03					Servicii culturale		10.786.660	3.600.000	10.786.660	10.786.660	1.325.601	9.461.059	3.698					
						Consolidarea si restaurarea monumentelor istorice		10.786.660	3.600.000	10.786.660	10.786.660	1.325.601	9.461.059	3.698					
6707	50					Alte servicii in domeniile culturii, recreeri si religiei		2.279.870	1.279.870	2.279.870	2.279.870	313.784	1.966.086	1.891					
6807						ASIGURARI SI ASISTENTA SOCIALA		58.660	58.660	58.660	58.660	58.660							
	11					Crese		58.660	58.660	58.660	58.660	58.660							
8407						TRANSPORTURI		13.930.680	3.000.000	13.930.680	13.930.680	704.377	13.226.303	1.069.715					
	03					Transport rutier		13.930.680	3.000.000	13.930.680	13.930.680	704.377	13.226.303	1.069.715					
					03	Strazi		13.930.680	3.000.000	13.930.680	13.930.680	704.377	13.226.303	1.069.715					

[illegible]

Capi- tol					Sub- capi- tol	Pa- ra- graf	Gru- pa / Titlu	Ar- ti- col	Al- ne- at	Denumire indicator	Credite de angajament	Credite bugetare			Angajamente legale	Plati efectuate	Angajamente legale de platit	Cheltuieli efective	
					anuale aprobrate la finele perioadei de raportare		trimestriale definitive												
					2	3	4	5	6			7=5-6	8						
A											1	3			4	5	6	7=5-6	8
8407												13.930.680	3.000.000	13.930.680	13.930.680	704.377	13.226.303	1.069.715	
												13.930.680	3.000.000	13.930.680	13.930.680	704.377	13.226.303	1.069.715	
												13.930.680	3.000.000	13.930.680	13.930.680	704.377	13.226.303	1.069.715	
											70								
											71								
											71 01								
											71 01 01								
											71 03								
												12.660.630	3.000.000	12.660.630	12.660.630	704.377	11.956.253	1.069.715	
												1.270.050		1.270.050	1.270.050	704.377	11.956.253	1.069.715	


Conducatorul institutiei,

Conducatorul compartimentului
financiar-contabil




Capi- tol	Sub- capi- tol	Pa- ra- graf	Gru- pa / Titlu	Ar- ti- col	Al- ne- at	Denumire indicator	Prevederi	Prevederi bugetare trimestriale cumulate	Drepturi constatate			Incasari realizate	Stingeri pe alte cai decat incasari	Pag. 1 - lei-	
							bugetare anuale aprobaate la finele perioadei de raportare		Total, din care:	din anii precedenti	din anul curent				
A							1	2	3=4+5	4	5	6	7	8=3-6-7	
0001	08	TOTAL VENITURI-NERAMBURSABILE					21.690								
4100		IV. SUBVENTII					21.690								
4408		DONATII DIN STRAINATATE					21.690								
01		Donatii din strainatate					21.690								
		Curente					21.690								

Conducatorul institutiei,



Conducatorul compartimentului
financiar-contabil





A				Denumire indicator	Credite de angajament	Credite bugetare		Angajamente bugetare	Angajamente legale	Plati efectuate	Angajamente legale de platit	Cheltuieli efective
Capi- tol	Sub- capi- tol	Pa- ra- graf	Gr- pa / Titlu			anuale aprobrate la finele perioadei de raportare	trimestriale definitive					
B												
I												
2												
3												
4												
5												
6												
7=5-6												
8												
5008				FONDURI EXTERNE NERAMBURSABILE								
6108				ORDINE PUBLICA SI SIGURANTA NATIONALA								
	03			Ordine publica								
		04		Politie comunitara								
	50			Alte cheltuieli in domeniul ordinii publice si sigurantei nationale								
6508				INVATAMANT								
	04			Invatamant secundar		21.690		17.550	17.550		17.550	2.189
		02		Invatamant secundar superior		21.690		17.550	17.550		17.550	485
	50			Alte cheltuieli in domeniul invata- mantului		21.690		17.550	17.550		17.550	
6808				ASIGURARI SI ASISTENTA SOCIALA								
	05			Asistenta sociala in caz de boli si invaliditati								485
6808	05	02		Asistenta sociala in caz de boli si invaliditate								956
6808	50			Alte cheltuieli in domeniul asigurarilor si asistentei sociale								809
8008				ACTIUNI GENERALE ECONOMICE, SI DE MUNCA								809
												147
8008	01			Actiuni generale economice si comerciale		50.400	30.400	50.396	50.396	29.484	20.912	23.863
		10		Programe de dezvoltare regionala si sociala		50.400	30.400	50.396	50.396	29.484	20.912	23.863
						50.400	30.400	50.396	50.396	29.484	20.912	23.863

Pag. 2 - lei-														
Capi- tol	Sub- capi- tol	Pa- ra- graf	Gru- pa / Titlu	Ar- ti- col	Ali- ne- at	Denumire indicator	Credite de angajament	Credite bugetare			Angajamente legale	Plati efectuate	Angajamente legale de platit	Cheltuieli efective
								anuale aprobate la finele perioadei de raportare	trimestriale definitive					
A						B	1	2	3	4	5	6	7=5-6	8
5008			01			FONDURI EXTERNE NERAMBURSABILE		72.090	30.400	67.946	67.946	29.484	38.462	33.468
			10			CHELTUIELI CURENTE		72.090	30.400	67.946	67.946	29.484	38.462	23.863
			20			TITLUL I CHELTUIELI DE PERSONAL		4.300		4.300	4.300		4.300	
			70			TITLUL II BUNURI SI SERVICII		67.790	30.400	63.646	63.646	29.484	34.162	23.863
						CHELTUIELI DE CAPITAL								
			71			TITLUL X ACTIVE NEFINANCIARE								9.605
6108			70			ORDINE PUBLICA SI SIGURANTA NATIONALA								9.605
			71			CHELTUIELI DE CAPITAL								8.164
			71	01		TITLUL X ACTIVE NEFINANCIARE								8.164
			71	01		Active fixe								8.164
			71	01	02	Masini, echipamente si mijloace de transport								8.164
6508						INVATAMANT		21.690		17.550	17.550		17.550	8.164
	01					CHELTUIELI CURENTE		21.690		17.550	17.550		17.550	485
	10					TITLUL I CHELTUIELI DE PERSONAL		4.300		4.300	4.300		4.300	
	10	01				Cheltuieli salariale in bani		4.300		4.300	4.300		4.300	
	10	01	13			Indemnizatii de delegare		4.300		4.300	4.300		4.300	
	20					TITLUL II BUNURI SI SERVICII		17.390		13.250	13.250		13.250	
	20	01				Bunuri si servicii		7.550		3.950	3.950		3.950	
	20	01	01			Furnituri de birou		2.400		2.400	2.400		2.400	
	20	01	07			Transport		1.550		1.550	1.550		1.550	
	20	01	30			Alte bunuri si servicii pentru intretinere si functionare								
	20	05				Bunuri de natura obiectelor de inventar		9.300		9.300	9.300		9.300	
	20	05	30			Alte obiecte de inventar		9.300		9.300	9.300		9.300	
	20	06				Deplasari, detasari, transferari		540						

Capi- tol	Sub- capi- tol	Pa- ra- graf	Gru- pa / Titlu	Ar- ti- col	Ali- ne- at	Denumire indicator	Credite de angajament	Credite bugetare		Angajamente bugetare	Angajamente legale	Plati efectuate	Angajamente legale de platit	Cheltuieli efective
								anuale aprobate la finele perioadei de raportare	trimestriale definitive					
			A			B	1	2	3	4	5	6	7=5-6	8
			20	06	01	Deplasari interne, detasari, transferari								
			70			CHELTUIELI DE CAPITAL		540						485
			71			TITLUL X ACTIVE NEFINANCIARE								485
			71	01		Active fixe								485
			71	01	02	Masini, echipamente si mijloace de transport								485
6808			70			ASIGURARI SI ASISTENTA SOCIALA								485
			71			CHELTUIELI DE CAPITAL								956
			71	01		TITLUL X ACTIVE NEFINANCIARE								956
			71	01		Active fixe								956
			71	01	02	Masini, echipamente si mijloace de transport								956
			71	01	03	Mobilier, aparatura birotica si alte active corporale								477
8008						ACTIUNI GENERALE ECONOMICE,								479
						SI DE MUNCA								
			01			CHELTUIELI CURENTE		50.400	30.400	50.396	50.396	29.484	20.912	23.863
			20			TITLUL II BUNURI SI SERVICII		50.400	30.400	50.396	50.396	29.484	20.912	23.863
			20	30		Alte cheltuieli		50.400	30.400	50.396	50.396	29.484	20.912	23.863
			20	30	30	Alte cheltuieli cu bunuri si servicii		50.400	30.400	50.396	50.396	29.484	20.912	23.863
														23.863

Conducatorul institutiei,

Conducatorul compartimentului
financiar-contabil

Capi- tol	Sub- capi- tol	Pa- ra- graf	Gru- pa / Titlu	Ar- ti- col	Ali- ne- at	Denumire indicator	Prevederi bugetare anuale aprobaate la finele perioadei de raportare	Prevederi bugetare trimestriale cumulate	Drepturi constatate			Incasari realizate	Stingeri pe alte cai decat incasari	Drepturi constatate de incasat
									Total, din care:	din anii precedenti	din anul curent			
A							1	2	3=4+5	4	5	6	7	8=3-6-7
0001	10					TOTAL VENITURI-VENITURI	26.544.130	9.185.570	4.934.392	29.676	4.904.716	4.895.134		39.258
0002						I. VENITURI CURENTE	4.008.130	1.318.070	1.065.392	29.676	1.035.716	1.026.134		39.258
2900						C. VENITURI NEFISCALE	4.008.130	1.318.070	1.065.392	29.676	1.035.716	1.026.134		39.258
3000						C1. VENITURI DIN PROPRIETATE	171.900	68.800	60.963	10.450	50.513	49.615		11.348
3010						VENITURI DIN PROPRIETATE	171.900	68.800	60.963	10.450	50.513	49.615		11.348
	05					Venituri din concesiuni si inchirieri	171.900	68.800	60.963	10.450	50.513	49.615		11.348
3300	10					C2. VANZARI DE BUNURI SI SERVICII	3.836.230	1.249.270	1.004.429	19.226	985.203	976.519		27.910
3310						VENITURI DIN PRESTARI DE SERVICII SI ALTE ACTIVITATI	3.536.230	1.149.270	936.509	19.226	917.283	908.599		27.910
3310	05					Taxe si alte venituri in invatamant	688.600	256.600	143.990	13.245	130.745	125.342		18.648
	08					Venituri din prestari de servicii	23.300	3.300	2.642	952	1.690	1.690		952
	13					Contributia de intretinere a persoanelor asistate	700.000	174.000	165.004		165.004	165.004		
3310	14					Contributia elevilor si studentilor pentru internate, cantine si cantine								
3310	16					Venituri din valorificarea produselor obtinute din activitatea proprie sau anexa	1.881.370	627.080	567.429	5.029	562.400	559.119		8.310
3310	17					Venituri din organizarea de cursuri de calificare si conversie profesionala, specializare si perfectionare	164.720	63.000	45.581		45.581	45.581		
3310	50					Alte venituri din prestari de servicii si alte activitati	2.000	2.000						
3610						DIVERSE VENITURI	76.240	23.290	11.863		11.863	11.863		
	50					Alte venituri	300.000	100.000	67.920		67.920	67.920		
4100	10					IV. SUBVENTII	300.000	100.000	67.920		67.920	67.920		
							22.536.000	7.867.500	3.869.000		3.869.000	3.869.000		

Capi- tol	Sub- capi- tol	Pa- ra- graf	Gru- pa / Titlu	Ar- ti- col	Ali- ne- at	Denumire indicator	Prevederi	Drepturi constatate			Incasari realizate	Singeri pe alte cai decat incasari	Drepturi constatate de incasat
							bugetare anuale aprobaate la finele perioadei de raportare	Prevederi bugetare trimestriale cumulate	Total, din care:	din anii precedenti	din anul curent		
			A			B	1	2	3=4+5	4	5	6	8=3-6-7
4310	09					SUBVENTII DE LA ALTE ADMINISTRATII	22.536.000	7.867.500	3.869.000		3.869.000	3.869.000	
						Subventii pentru institutii publice	22.536.000	7.867.500	3.869.000		3.869.000	3.869.000	

Conducatorul institutiei,


Conducatorul compartimentului
financiar-contabil

**CONTUL DE EXECUTIE AL INSTITUTIILOR PUBLICE FINANTATE
DIN VENITURI PROPRII SI SUBVENTII DIN BUGETUL LOCAL - VENITURI
SECTIUNEA DE FUNCTIONARE
31/03/2014**

Pag. 1 - lei-

Capi- tol	Sub- capi- tol	Pa- ra- graf	Ar- ti- col	Ali- ne- at	Denumire indicator	Prevederi bugtare anuale aprobaate la finele perioadei de raportare	Prevederi bugtare trimestriale cumulate	Drepturi constatate			Incasari realizate	Stingeri pe alte cai decat incasari	Drepturi constatate de incasat
								Total, din care:	din anii precedenti	din anul curent			
A					B	1	2	3=4+5	4	5	6	7	8=3-6-7
0001	10				TOTAL VENITURI-VENITURI	26.544.130	9.185.570	4.934.392	29.676	4.904.716	4.895.134		39.258
0002					I. VENITURI CURENTE	4.008.130	1.318.070	1.065.392	29.676	1.035.716	1.026.134		39.258
2900					C. VENITURI NEFISCALE	4.008.130	1.318.070	1.065.392	29.676	1.035.716	1.026.134		39.258
3000					C1. VENITURI DIN PROPRIETATE	171.900	68.800	60.963	10.450	50.513	49.615		11.348
3010					VENITURI DIN PROPRIETATE	171.900	68.800	60.963	10.450	50.513	49.615		11.348
05					Venituri din concesiuni si inchirieri	171.900	68.800	60.963	10.450	50.513	49.615		11.348
3300	10				C2. VANZARI DE BUNURI SI SERVICII	3.836.230	1.249.270	1.004.429	19.226	985.203	976.519		27.910
3310					VENITURI DIN PRESTARI DE SERVICII SI ALTE ACTIVITATI	3.536.230	1.149.270	936.509	19.226	917.283	908.599		27.910
05					Taxe si alte venituri in invatamant	688.600	256.600	143.990	13.245	130.745	125.342		18.648
08					Venituri din prestari de servicii	23.300	3.300	2.642	952	1.690	1.690		952
13					Contributia de intretinere a persoanelor asistate	700.000	174.000	165.004		165.004	165.004		
14					Contributia elevilor si studentilor pentru internate, cantine si cantine								
16					Venituri din valorificarea produselor obtinute din activitatea proprie sau anexa	1.881.370	627.080	567.429	5.029	562.400	559.119		8.310
17					Venituri din organizarea de cursuri de calificare si conversie profesionala, specializare si perfectionare	164.720	63.000	45.581		45.581	45.581		
50					Alte venituri din prestari de servicii si alte activitati	2.000	2.000						
3610					DIVERSE VENITURI	76.240	23.290	11.863		11.863	11.863		
50					Alte venituri	300.000	100.000	67.920		67.920	67.920		
4100	10				IV. SUBVENTII	300.000	100.000	67.920		67.920	67.920		
						22.536.000	7.867.500	3.869.000		3.869.000	3.869.000		

Capi- tol	Sub- capi- tol	Pa- ra- graf	Gru- pa / Titlu	Ar- ti- col	Ali- ne- at	Denumire indicator	Prevederi	Prevederi bugetare trimestriale cumulate	Drepturi constatate			Incasari realizate	Stingeri pe alte cai decat incasari	Pag. 2 - lei-
							bugetare anuale aprobaate la finele perioadei de raportare		Total, din care:	din anii precedenti	din anul curent			
A							1	2	3=4+5	4	5	6	7	8=3-6-7
4310	SUBVENTII DE LA ALTE ADMINISTRATII Subventii pentru institutii publice						22.536.000	7.867.500	3.869.000		3.869.000	3.869.000		
							22.536.000	7.867.500	3.869.000		3.869.000	3.869.000		
09														



Conducatorul institutiei,

Conducatorul compartimentului
financiar-contabil

Credite de angajament						Credite bugetare		Angajamente bugetare	Angajamente legale	Plati efectuate	Angajamente legale de platit	Cheltuieli efective
1						anuale aprobate la finele perioadei de raportare	trimestriale definitive					
A						B		4	5	6	7=5-6	8
5010	TOTAL CHELTUIELI DIN VENITURI PROPRII											
6510	SI SUBVENTII											
03	INVATAMANT											
	Invatamant prescolar si primar											
01	Invatamant prescolar											
	Invatamant primar											
02	Invatamant secundar											
	Invatamant secundar inferior											
01	Invatamant secundar superior											
	Invatamant postliceal											
05	ASIGURARI SI ASISTENTA SOCIALA											
04	Asistenta acordata persoanelor in varsta											
7010	LOCUINTE, SERVICII SI DEZVOLTARE PUBLICA											
50	Alte servicii in domeniile locuintelor, serviciilor si dezvoltarii comunale											
8010	ACTIUNI GENERALE ECONOMICE, SI DE MUNCA											
8010 01	Actiuni generale economice si comerciale											
	Alte cheltuieli pentru actiuni generale economice si comerciale											
8310	AGRICULTURA, SILVICULTURA, SI VANATOARE											
8310 03	Agricultura											
	Alte cheltuieli in domeniul agriculturii											

Capi- tol	Sub- capi- tol	Pa- ra- graf	Gru- pa / Titlu	Ar- ti- col	Ali- ne- at	Denumire indicator	Credite de angajament	Credite bugetare		Angajamente bugetare	Angajamente legale	Plati efectuate	Angajamente legale de platit	Cheltuieli efective
								anuale aprobrate la finele perioadei de raportare	trimestriale definitive					
A						B	1	2	3	4	5	6	7=5-6	8
5010						TOTAL CHELTUIELI DIN VENITURI PROPRII								
						SI SUBVENTII		26.760.620	9.402.060	17.291.081	17.291.081	4.771.256	12.519.825	4.862.421
	01					CHELTUIELI CURENTE		26.756.970	9.398.410	17.287.431	17.287.431	4.771.256	12.516.175	4.843.741
	10					TITLUL I CHELTUIELI DE PERSONAL		4.580.000	1.317.810	4.580.000	4.580.000	970.369	3.609.631	1.008.434
	20					TITLUL II BUNURI SI SERVICII		22.174.970	8.078.600	12.705.431	12.705.431	3.800.512	8.904.919	3.834.932
	57					TITLUL VIII ASISTENTA SOCIALA		2.000	2.000	2.000	2.000	375	1.625	375
	70					CHELTUIELI DE CAPITAL		3.650	3.650	3.650	3.650	3.650	3.650	18.680
6510	71					TITLUL X ACTIVE NEFINANCIARE		3.650	3.650	3.650	3.650	3.650	3.650	18.680
						INVATAMANT		3.224.620	1.260.560	1.383.028	1.383.028	766.983	616.045	762.892
	01					CHELTUIELI CURENTE		3.220.970	1.256.910	1.379.378	1.379.378	766.983	612.395	762.892
	10					TITLUL I CHELTUIELI DE PERSONAL		400.000	176.810	400.000	400.000	65.170	334.830	61.183
	10 01					Cheltuieli salariale in bani		304.390	135.990	304.390	304.390	51.129	253.261	47.213
	10 01 01					Salarii de baza		155.810	64.500	155.810	155.810	32.899	122.911	29.413
	10 01 06					Alte sporuri		6.000	3.000	6.000	6.000	900	5.100	800
	10 01 10					Fond pentru posturi ocupate prin cumul		14.000	8.000	14.000	14.000	2.157	11.843	2.157
	10 01 11					Fond aferent platii cu ora		86.080	38.080	86.080	86.080	15.173	70.907	14.843
	10 01 13					Indemnizatii de delegare		500	500	500	500	500	500	500
	10 01 30					Alte drepturi salariale in bani		42.000	21.910	42.000	42.000	42.000	42.000	42.000
	10 03					Contributii		95.610	40.820	95.610	95.610	14.041	81.569	13.970
	10 03 01					Contributii de asigurari sociale de stat		65.110	25.610	65.110	65.110	9.535	55.575	10.491
10 03 02					Contributii de asigurari de somaj		5.770	3.120	5.770	5.770	317	5.453	353	
10 03 03					Contributii de asigurari sociale de sanatate		17.830	8.180	17.830	17.830	2.724	15.106	2.620	
10 03 04					Contributii de asigurari pentru accidente de munca si boli profesionale		1.910	1.140	1.910	1.910	135	1.775	76	

Capi- tol		Sub- capi- tol	Pa- ra- tol	Gru- pa / Titlu	Ar- ti- col	Ali- ne- at	Denumire indicator	Credite de angajament	Credite bugetare		Angajamente bugetare	Angajamente legale	Plati efectuate	Angajamente legale de platit	Cheltuieli efective
A						B		1	2	3	4	5	6	7=5-6	8
10	03	06					Contributii pentru concedii si indemnizatii		4.990	2.770	4.990	4.990	1.330	3.660	430
20							TITLUL II BUNURI SI SERVICII		2.818.970	1.078.100	977.378	977.378	701.438	275.940	701.334
20	01						Bunuri si servicii		546.840	231.800	337.866	337.866	114.394	223.472	113.452
20	01	01					Furnituri de birou		21.500	8.800	5.166	5.166	2.450	2.716	1.047
20	01	02					Materiala pentru curatenie		31.700	11.500	5.739	5.739	1.739	4.000	2.341
20	01	03					Incalzit, iluminat si forta motrica		115.500	53.200	94.000	94.000	34.831	59.169	41.516
20	01	04					Apa, canal si salubritate		47.600	17.000	40.600	40.600	12.471	28.129	6.579
20	01	05					Carburanti si lubrifianti		20.000	7.000	8.200	8.200	4.200	4.000	3.172
20	01	06					Piese de schimb		6.000	3.000	157	157	157		157
20	01	08					Posta, telecomunicatii, radio, tv, internet		37.950	14.300	25.745	25.745	6.991	18.754	6.629
20	01	09					Materiala si prestari de servicii cu caracter functional		144.830	62.200	130.422	130.422	31.938	98.484	30.759
20	01	30					Alte bunuri si servicii pentru intretinere si functionare		121.760	54.800	27.837	27.837	19.617	8.220	21.252
20	02						Reparatii curente		25.600	11.600					
20	03						Hrana		1.753.950	635.410	545.807	545.807	499.179	46.628	514.859
20	03	01					Hrana pentru oameni		1.753.950	635.410	545.807	545.807	499.179	46.628	514.859
20	04						Medicamente si materiale sanitare		1.000	1.000					
20	04	02					Materiala sanitare		1.000	1.000					
20	05						Bunuri de natura obiectelor de inventar		125.000	67.000	10.370	10.370	8.370	2.000	
20	05	01					Uniforme si echipament		2.000	1.000					
20	05	03					Lenjerie si accesorii de pat		15.000						
20	05	30					Alte obiecte de inventar		108.000	66.000	10.370	10.370	8.370	2.000	
20	06						Deplasari, detasari, transferari		8.000	5.100	1.122	1.122	1.122		1.282

Capi- toi	Sub- capi- toi	Pa- ra- graf	Gru- pa / Titlu	Ar- ti- col	Ali- ne- at	Denumire indicator	Credite de angajament	Credite bugetare			Angajamente bugetare	Angajamente legale	Plati efectuate	Angajamente legale de platit	Cheltuieli efective
								anuale aprobrate la finele perioadei de raportare	trimestriale definitive						
A						B	1	2	3	4	5	6	7=5-6	8	
			20	06	01	Deplasari interne, detasari, transferari		8.000	5.100	1.122	1.122	1.122		1.282	
			20	11		Carti, publicatii si materiale documentare		10.500	7.600						
			20	13		Pregatire profesionala		6.000	2.700						
			20	14		Protectia muncii		3.000	1.000						
			20	30		Alte cheltuieli		339.080	114.890	82.213	82.213	78.373	3.840	71.741	
			20	30	03	Prime de asigurare non-viata		2.000	2.000						
			20	30	30	Alte cheltuieli cu bunuri si servicii		337.080	112.890	82.213	82.213	78.373	3.840	71.741	
			57			TITLUL VIII ASISTENTA SOCIALA		2.000	2.000	2.000	2.000	375	1.625	375	
			57	02		Ajutoare sociale		2.000	2.000	2.000	2.000	375	1.625	375	
			57	02	02	Ajutoare sociale in natura		2.000	2.000	2.000	2.000	375	1.625	375	
			70			CHELTUIELI DE CAPITAL		3.650	3.650	3.650	3.650	3.650	3.650		
			71			TITLUL X ACTIVE NEFINANCIARE		3.650	3.650	3.650	3.650	3.650	3.650		
			71	01		Active fixe		3.650	3.650	3.650	3.650	3.650	3.650		
			71	01	30	Alte active fixe		3.650	3.650	3.650	3.650	3.650	3.650		
						(inclusiv reparatii capitale)		3.650	3.650	3.650	3.650	3.650	3.650		
6810						ASIGURARI SI ASISTENTA SOCIALA		1.700.000	544.000	1.700.000	1.700.000	416.293	1.283.707	409.165	
			01			CHELTUIELI CURENTE		1.700.000	544.000	1.700.000	1.700.000	416.293	1.283.707	408.287	
			10			TITLUL I CHELTUIELI DE PERSONAL		900.000	231.000	900.000	900.000	195.272	704.728	194.804	
			10	01		Cheltuieli salariale in bani		704.000	179.000	704.000	704.000	152.973	551.027	152.560	
			10	01	01	Salarii de baza		568.000	143.000	568.000	568.000	126.903	441.097	126.542	
			10	01	06	Alte sporuri		128.000	32.000	128.000	128.000	25.743	102.257	25.554	
			10	01	13	Indemnizatii de delegare		1.000	1.000	1.000	1.000	26	974	26	
			10	01	30	Alte drepturi salariale in bani		7.000	3.000	7.000	7.000	301	6.699	438	
			10	03		Contributii		196.000	52.000	196.000	196.000	42.299	153.701	42.244	
			10	03	01	Contributii de asigurari sociale de									

Capi- tol	Sub- capi- tol	Pa- ra- gra- ful	Gru- pa / Titlu col	Ali- ne- at	Denumire indicator	Credite de angajament	Credite bugetare			Angajamente bugetare	Angajamente legale	Plati efectuate	Angajamente legale de platit	Cheltuieli efective
							Credite bugetare							
							anuale aprobrate la finele perioadei de raportare	trimestriale definitive						
A					B	1	2	3	4	5	6	7=5-6	8	
					stat		146.000	37.000	146.000	146.000	31.908	114.092	31.881	
10	03	02			Contributii de asigurari de somaj		4.000	1.000	4.000	4.000	765	3.235	763	
10	03	03			Contributii de asigurari sociale de sanatate		36.000	10.000	36.000	36.000	7.953	28.047	7.932	
10	03	04			Contributii de asigurari pentru accidente de munca si boli profesionale		2.000	1.000	2.000	2.000	372	1.628	371	
10	03	06			Contributii pentru concedii si indemnizatii		8.000	3.000	8.000	8.000	1.301	6.699	1.297	
20					TITLUL II BUNURI SI SERVICII		800.000	313.000	800.000	800.000	221.021	578.979	213.483	
20	01				Bunuri si servicii		458.000	212.000	458.000	458.000	155.756	302.244	140.555	
20	01	01			Furnituri de birou		4.000	1.000	4.000	4.000	583	3.417	1.035	
20	01	02			Materiale pentru curatenie		25.000	7.000	25.000	25.000	6.527	18.473	6.649	
20	01	03			Incalzit, iluminat si forta motrica		274.000	153.000	274.000	274.000	112.340	161.660	96.703	
20	01	04			Apa, canal si salubritate		86.000	25.000	86.000	86.000	15.495	70.505	15.965	
20	01	08			Posta, telecomunicatii, radio, tv, internet		6.000	2.000	6.000	6.000	525	5.475	525	
20	01	09			Materiale si prestari de servicii cu caracter functional		17.000	4.000	17.000	17.000	2.500	14.500	2.494	
20	01	30			Alte bunuri si servicii pentru intretinere si functionare		46.000	20.000	46.000	46.000	17.786	28.214	17.184	
20	02				Reparatii curente		2.000	2.000	2.000	2.000		2.000		
20	03				Hrana		320.000	85.000	320.000	320.000	62.414	257.586	70.290	
20	03	01			Hrana pentru oameni		320.000	85.000	320.000	320.000	62.414	257.586	70.290	
20	04				Medicamente si materiale sanitare		8.000	4.000	8.000	8.000	1.776	6.224	1.563	
20	04	01			Medicamente		4.000	2.000	4.000	4.000	1.017	2.983	895	
20	04	02			Materiale sanitare		4.000	2.000	4.000	4.000	759	3.241	668	

Capi- tol					Sub- capi- tol	Pa- ra- graf	Gru- pa / Titlu	Ar- ti- col	Al- ne- at	Denumire indicator	Credite de angajament	Credite bugetare		Angajamente bugetare	Angajamente legale	Plati efectuate	Angajamente legale de platit	Cheltuieli efective	
A										B	I	2	3	4	5	6	7=5-6	8	
7010	20	05				Bunuri de natura obiectelor de inventar						3.000	3.000	3.000	3.000		3.000		
	20	05	03			Lenjerie si accesorii de pat						2.000	2.000	2.000	2.000		2.000		
	20	05	30			Alte obiecte de inventar						1.000	1.000	1.000	1.000		1.000		
	20	06				Deplasari, detasari, transferari						1.000	1.000	1.000	1.000	195	805	195	
	20	06	01			Deplasari interne, detasari, transferari						1.000	1.000	1.000	1.000	195	805	195	
	20	13				Pregatire profesionala						2.000	2.000	2.000	2.000	880	1.120	880	
	20	30				Alte cheltuieli						6.000	4.000	6.000	6.000		6.000		
	20	30	30			Alte cheltuieli cu bunuri si servicii						6.000	4.000	6.000	6.000		6.000		
	70					CHELTUIELI DE CAPITAL													
	71					TITLUL X ACTIVE NEFINANCIARE													
	71	01				Active fixe												878	
	71	01	02			Masini, echipamente si mijloace de transport												878	
	71	01	03			Mobilier, aparatura birotica si alte active corporale												544	
						LOCUINTE, SERVICII SI DEZVOLTARE PUBLICA													
		01				CHELTUIELI CURENTE							20.676.000	7.267.000	13.217.864	13.217.864	3.370.443	9.847.421	334
		10				TITLUL I CHELTUIELI DE PERSONAL							20.676.000	7.267.000	13.217.864	13.217.864	3.370.443	9.847.421	3.461.714
		10	01			Cheltuieli salariale in bani							2.300.000	634.000	2.300.000	2.300.000	502.579	1.797.421	533.679
		10	01	01		Salarii de baza							1.780.000	484.000	1.780.000	1.780.000	393.651	1.386.349	417.593
		10	01	06		Alte sporuri							1.540.000	400.000	1.540.000	1.540.000	356.926	1.183.074	28.022
		10	01	10		Fond pentru posturi ocupate prin cumul							122.000	35.000	122.000	122.000	28.339	93.661	
		10	01	13		Indemnizatii de delegare							25.000	8.000	25.000	25.000	5.532	19.468	
		10	01	30		Alte drepturi salariale in bani							1.000	1.000	1.000	1.000	1.000	1.000	
		10	03			Contributii							92.000	40.000	92.000	92.000	2.854	89.146	389.571
		10	03	01		Contributii de asigurari sociale de							520.000	150.000	520.000	520.000	108.928	411.072	116.086


Capi- tol	Sub- capi- tol	Pa- ra- graf	Gru- pa / Titlu	Ar- ti- col	Ali- ne- at	Denumire indicator	Credite de angajament	Credite bugetare			Angajamente bugetare	Angajamente legale	Plati efectuate	Angajamente legale de platit	Cheltuieli efective
								Credite bugetare		3					
								anuale aprobrate la finele perioadei de raportare	trimestriale definitive						
A						B	1	2	3	4	5	6	7=5-6	8	
						stat		375.000	100.000	375.000	375.000	83.103	291.897	88.137	
	10	03	02			Contributii de asigurari de somaj		10.000	4.000	10.000	10.000	1.941	8.059	2.048	
	10	03	03			Contributii de asigurari sociale de sanatate		98.000	27.000	98.000	98.000	20.470	77.530	21.715	
	10	03	04			Contributii de asigurari pentru accidente de munca si boli profesionale		5.000	2.000	5.000	5.000	599	4.401	637	
	10	03	06			Contributii pentru concedii si indemnizatii		32.000	17.000	32.000	32.000	2.815	29.185	3.549	
	20					TITLUL II BUNURI SI SERVICII		18.376.000	6.633.000	10.917.864	10.917.864	2.867.864	8.050.000	2.910.233	
	20	01				Bunuri si servicii		17.807.000	6.190.000	10.766.452	10.766.452	2.766.452	8.000.000	2.884.197	
	20	01	01			Furnituri de birou		4.000	2.000	268	268	268		457	
	20	01	02			Materiale pentru curatenie		12.000	4.000	507	507	507		507	
	20	01	03			Incalzit, iluminat si forta motrica		380.000	150.000	90.327	90.327	90.327		96.698	
	20	01	04			Apa, canal si salubritate		10.500.000	3.600.000	9.506.987	9.506.987	1.506.987	8.000.000	1.676.250	
	20	01	05			Carburanti si lubrifianti		12.000	4.000					6.333	
	20	01	08			Posta, telecomunicatii, radio, tv, internet		12.000	4.000	2.670	2.670	2.670		3.803	
	20	01	09			Materiale si prestari de servicii cu caracter functional		4.600.000	1.600.000	910.199	910.199	910.199		847.131	
	20	01	30			Alte bunuri si servicii pentru intretinere si functionare		2.287.000	826.000	255.494	255.494	255.494		253.018	
	20	05				Bunuri de natura obiectelor de inventar		180.000	70.000	27.949	27.949	27.949			
	20	05	30			Alte obiecte de inventar		180.000	70.000	27.949	27.949	27.949			
	20	06				Deplasari, detasari, transferari		12.000							
	20	06	01			Deplasari interne, detasari, transferari		12.000							
	20		11			Carti, publicatii si materiale		12.000							

Capi- tol					Sub- capi- tol	Pa- ra- graf	Gru- pa / Titlu	Ar- ti- col	Ali- ne- at	Denumire indicator	Credite de angajament	Credite bugetare		Angajamente bugetare	Angajamente legale	Plati efectuate	Angajamente legale de platit	Cheltuieli efective
A										B	I	2	3	4	5	6	7=5-6	8
8010										documentare				392				
			20	12						Consultanta si expertiza		3.000	3.000	392	392	392		392
			20	13						Pregatire profesionala		70.000	70.000	52.450	52.450	2.450	50.000	2.450
			20	30						Alte cheltuieli		4.000						
			20	30	30					Alte cheltuieli cu bunuri si servicii		300.000	300.000	70.621	70.621	70.621		23.194
			70							CHELTUIELI DE CAPITAL		300.000	300.000	70.621	70.621	70.621		23.194
			71							TITLUL X ACTIVE NEFINANCIARE								17.802
			71	01						Active fixe								17.802
			71	01	02					Masini, echipamente si mijloace de transport								17.802
			71	01	03					Mobilier, aparatura birotica si alte active corporale								2.906
			71	01	30					Alte active fixe								12.103
										(inclusiv reparatii capitale)								2.793
										ACTIUNI GENERALE ECONOMICE,								
										SI DE MUNCA		700.000	198.500	589.739	589.739	142.832	446.907	143.469
		01								CHELTUIELI CURENTE		700.000	198.500	589.739	589.739	142.832	446.907	143.469
	10								TITLUL I CHELTUIELI DE PERSONAL		580.000	163.000	580.000	580.000	133.093	446.907	134.017	
	10	01							Cheltuieli salariale in bani		449.000	124.000	449.000	449.000	105.030	343.970	105.135	
	10	01	01						Salarii de baza		410.000	110.000	410.000	410.000	97.072	312.928	97.104	
	10	01	06						Alte sporuri		35.000	11.000	35.000	35.000	7.655	27.345	7.728	
	10	01	13						Indemnizatii de delegare		1.000	1.000	1.000	1.000		1.000		
	10	01	30						Alte drepturi salariale in bani		3.000	2.000	3.000	3.000	303	2.697	303	
	10	03							Contributii		131.000	39.000	131.000	131.000	28.063	102.937	28.882	
	10	03	01						Contributii de asigurari sociale de stat		97.000	26.000	97.000	97.000	21.816	75.184	21.838	

Capi- tol				Denumire indicator	Credite de angajament	Credite bugetare		Angajamente bugetare	Angajamente legale	Plati efectuate	Angajamente legale de platit	Cheltuieli efective
Sub- capi- tol	Pa- ra- graf	Gru- pa / Titlu	Al- ne- at			anuale aprobrate la finele perioadei de raportare	trimestriale definitive					
A				B	1	2	3	4	5	6	7=5-6	8
		10 03 02		Contributii de asigurari de somaj		3.000	1.000	3.000	3.000	525	2.475	526
		10 03 03		Contributii de asigurari sociale de sanatate		25.000	8.000	25.000	25.000	5.462	19.538	5.467
		10 03 04		Contributii de asigurari pentru accidente de munca si boli profesionale		1.000	1.000	1.000	1.000	159	841	157
		10 03 06		Contributii pentru concedii si indemnizatii		5.000	3.000	5.000	5.000	101	4.899	894
		20		TITLUL II BUNURI SI SERVICII		120.000	35.500	9.739	9.739	9.739		9.452
		20 01		Bunuri si servicii		69.000	20.500	9.543	9.543	9.543		9.256
		20 01 01		Furnituri de birou		10.000	3.000	2.796	2.796	2.796		2.796
		20 01 02		Materiale pentru curatenie		2.000	500	419	419	419		419
		20 01 03		Incalzit, iluminat si forta motrica		26.000	8.000	2.361	2.361	2.361		3.093
		20 01 04		Apa, canal si salubritate		2.000	1.000	161	161	161		253
		20 01 08		Posta, telecomunicatii, radio, tv, internet		24.000	7.000	3.806	3.806	3.806		2.695
		20 01 30		Alte bunuri si servicii pentru intretinere si functionare		5.000	1.000					
		20 05		Bunuri de natura obiectelor de inventar		3.000	1.000					
		20 05 30		Alte obiecte de inventar		3.000	1.000					
		20 06		Deplasari, detasari, transferari		8.000	2.000					
		20 06 01		Deplasari interne, detasari, transferari		8.000	2.000					
		20 11		Carti, publicatii si materiale documentare		8.000	4.000	196	196	196		196
		20 13		Pregatire profesionala		32.000	8.000					
8310				AGRICULTURA, SILVICULTURA, SI VANATOARE		460.000	132.000	400.450	400.450	74.705	325.745	85.181

Denumire indicator					Credite de angajament	Credite bugetare			Angajamente bugetare	Angajamente legale	Plati efectuate	Angajamente legale de platit	Cheltuieli efective		
Capi- tol	Sub- capi- tol	Pa- ra- graf	Gru- pa / Titlu	Ar- ti- col	Ali- ne- at	1		2		3	4	5	6	7=5-6	8
A						B									
	01					CHELTUIELI CURENTE									
	10					TITLUL I CHELTUIELI DE PERSONAL									
	10	01				Cheltuieli salariale in bani									
	10	01	01			Salarii de baza									
	10	01	06			Alte sporuri									
	10	01	13			Indemnizatii de delegare									
	10	01	30			Alte drepturi salariale in bani									
	10	03				Contributii									
	10	03	01			Contributii de asigurari sociale de stat									
	10	03	02			Contributii de asigurari de somaj									
	10	03	03			Contributii de asigurari sociale de sanatate									
	10	03	04			Contributii de asigurari pentru accidente de munca si boli profesionale									
	10	03	06			Contributii pentru concedii si indemnizatii									
	20					TITLUL II BUNURI SI SERVICII									
	20	01				Bunuri si servicii									
	20	01	30			Alte bunuri si servicii pentru intretinere si functionare									
	20	05				Bunuri de natura obiectelor de inventar									
	20	05	30			Alte obiecte de inventar									
	20	06				Deplasari, detasari, transferari									
	20	06	01			Deplasari interne, detasari, transferari									
	20	13				Pregatire profesionala									

Conducatorul institutului



Conducatorul
departamentului
financiar-contabil



**DETALIEREA CHELTUIELILOR
INSTITUTII PUBLICE FINANTATE DIN VENITURI PROPRII
SI SUBVENTII DIN BUGETUL LOCAL
SECTIUNEA DE FUNCTIONARE
31/03/2014**

Pag. 1 - lei-

Capi- tol	Sub- capi- tol	Pa- ra- toi	Gru- pa / Tifu graf	Ar- ti- col	Al- ne- at	Denumire indicator	Credite de angajament	Credite bugetare			Angajamente bugetare	Angajamente legale	Plati efectuate	Angajamente legale de platit	Cheltuieli efective
								anuale aprobrate la finele perioadei de raportare	trimestriale definitive						
A						B	1	2	3	4	5	6	7=5-6	8	
5010						TOTAL CHELTUIELI DIN VENITURI PROPRII									
						SI SUBVENTII		26.756.970	9.398.410	17.287.431	17.287.431	4.771.256	12.516.175	4.843.741	
	01					CHELTUIELI CURENTE		26.756.970	9.398.410	17.287.431	17.287.431	4.771.256	12.516.175	4.843.741	
	10					TITLUL I CHELTUIELI DE PERSONAL		4.580.000	1.317.810	4.580.000	4.580.000	970.369	3.609.631	1.008.434	
	20					TITLUL II BUNURI SI SERVICII		22.174.970	8.078.600	12.705.431	12.705.431	3.800.512	8.904.919	3.834.932	
6510	57					TITLUL VIII ASISTENTA SOCIALA		2.000	2.000	2.000	2.000	375	1.625	375	
						INVATAMANT		3.220.970	1.256.910	1.379.378	1.379.378	766.983	612.395	762.892	
	01					CHELTUIELI CURENTE		3.220.970	1.256.910	1.379.378	1.379.378	766.983	612.395	762.892	
	10					TITLUL I CHELTUIELI DE PERSONAL		400.000	176.810	400.000	400.000	65.170	334.830	61.183	
	10	01				Cheltuieli salariale in bani		304.390	135.990	304.390	304.390	51.129	253.261	47.213	
	10	01	01			Salarii de baza		155.810	64.500	155.810	155.810	32.899	122.911	29.413	
	10	01	06			Alte sporuri		6.000	3.000	6.000	6.000	900	5.100	800	
	10	01	10			Fond pentru posturi ocupate prin cumul		14.000	8.000	14.000	14.000	2.157	11.843	2.157	
	10	01	11			Fond aferent platii cu ora		86.080	38.080	86.080	86.080	15.173	70.907	14.843	
	10	01	13			Indemnizatii de delegare		500	500	500	500		500		
	10	01	30			Alte drepturi salariale in bani		42.000	21.910	42.000	42.000		42.000		
	10	03				Contributii		95.610	40.820	95.610	95.610	14.041	81.569	13.970	
	10	03	01			Contributii de asigurari sociale de stat		65.110	25.610	65.110	65.110	9.535	55.575	10.491	
	10	03	02			Contributii de asigurari de somaj		5.770	3.120	5.770	5.770	317	5.453	353	
	10	03	03			Contributii de asigurari sociale de sanatate		17.830	8.180	17.830	17.830	2.724	15.106	2.620	
10	03	04			Contributii de asigurari pentru accidente de munca si boli profesionale		1.910	1.140	1.910	1.910	135	1.775	76		
10	03	06			Contributii pentru concedii si indemnizatii		4.990	2.770	4.990	4.990	1.330	3.660	430		
20					TITLUL II BUNURI SI SERVICII		2.818.970	1.078.100	977.378	977.378	701.438	275.940	701.334		
20	01				Bunuri si servicii		546.840	231.800	337.866	337.866	114.394	223.472	113.452		

				Credite de angajament		Credite bugetare		Angajamente bugetare	Angajamente legale	Plati efectuate	Angajamente legale de platit	Cheltuieli efective	
Capitol	Subcapitol	Paragraf	Articol	Denumire indicator		anuale aprobate la finele perioadei de raportare							trimestriale definitive
A				B		1	2	3	4	5	6	7=5-6	8
20	01	01	01	Furnituri de birou			21.500	8.800	5.166	5.166	2.450	2.716	1.047
20	01	02	02	Materiale pentru curatenie			31.700	11.500	5.739	5.739	1.739	4.000	2.341
20	01	03	03	Incalzit, iluminat si forta motrica			115.500	53.200	94.000	94.000	34.831	59.169	41.516
20	01	04	04	Apa, canal si salubritate			47.600	17.000	40.600	40.600	12.471	28.129	6.579
20	01	05	05	Carburanti si lubrifianti			20.000	7.000	8.200	8.200	4.200	4.000	3.172
20	01	06	06	Piese de schimb			6.000	3.000	157	157	157		157
20	01	08	08	Posta, telecomunicatii, radio, tv, internet			37.950	14.300	25.745	25.745	6.991	18.754	6.629
20	01	09	09	Materiale si prestari de servicii cu caracter functional			144.830	62.200	130.422	130.422	31.938	98.484	30.759
20	01	30	30	Alte bunuri si servicii pentru intretinere si functionare			121.760	54.800	27.837	27.837	19.617	8.220	21.252
20	02			Reparatii curente			25.600	11.600					
20	03			Hrana			1.753.950	635.410	545.807	545.807	499.179	46.628	514.859
20	03	01	01	Hrana pentru oameni			1.753.950	635.410	545.807	545.807	499.179	46.628	514.859
20	04			Medicamente si materiale sanitare			1.000	1.000					
20	04	02	02	Materiale sanitare			1.000	1.000					
20	05			Bunuri de natura obiectelor de inventar			125.000	67.000	10.370	10.370	8.370	2.000	
20	05	01	01	Uniforme si echipament			2.000	1.000					
20	05	03	03	Lenjerie si accesorii de pat			15.000						
20	05	30	30	Alte obiecte de inventar			108.000	66.000	10.370	10.370	8.370	2.000	
20	06			Deplasari, detasari, transferari			8.000	5.100	1.122	1.122	1.122		1.282
20	06	01	01	Deplasari interne, detasari, transferari			8.000	5.100	1.122	1.122	1.122		1.282
20	11			Carti, publicatii si materiale documentare			10.500	7.600					
20	13			Pregatire profesionala			6.000	2.700					
20	14			Protectia muncii			3.000	1.000					
20	30			Alte cheltuieli			339.080	114.890	82.213	82.213	78.373	3.840	71.741

-					Pag. 3		- lei-									
Capi- tol	Sub- capi- tol	Pa- ra- graf	Gru- pa / Titlu col	Ar- fi- col	AH- ne- at	Denumire indicator	Credite de angajament	Credite bugetare		Angajamente bugetare	Angajamente legale	Plati efectuate	Angajamente legale de platit	Cheltuieli efective		
								anuale aprobrate la finele perioadei de raportare	trimestriale definitive							
A					B					3		4	5	6	7=5-6	8
6810	20	30	03			Prime de asigurare non-viata		2.000	2.000							
	20	30	30			Alte cheltuieli cu bunuri si servicii		337.080	112.896	82.213	82.213	78.373	3.840	71.741		
	57					TITLUL VIII ASISTENTA SOCIALA		2.000	2.000	2.000	2.000	375	1.625	375		
	57	02				Ajutoare sociale		2.000	2.000	2.000	2.000	375	1.625	375		
	57	02	02			Ajutoare sociale in natura		2.000	2.000	2.000	2.000	375	1.625	375		
	01					ASIGURARI SI ASISTENTA SOCIALA		1.700.000	544.000	1.700.000	1.700.000	416.293	1.283.707	408.287		
	10					CHELTUIELI CURENTE		1.700.000	544.000	1.700.000	1.700.000	416.293	1.283.707	408.287		
	10	01				TITLUL I CHELTUIELI DE PERSONAL		900.000	231.000	900.000	900.000	195.272	704.728	194.804		
	10	01	01			Cheltuieli salariale in bani		704.000	179.000	704.000	704.000	152.973	551.027	152.560		
	10	01	01			Salarii de baza		568.000	143.000	568.000	568.000	126.903	441.097	126.542		
	10	01	06			Alte sporuri		128.000	32.000	128.000	128.000	25.743	102.257	25.554		
	10	01	13			Indemnizatii de delegare		1.000	1.000	1.000	1.000	26	974	26		
	10	01	30			Alte drepturi salariale in bani		7.000	3.000	7.000	7.000	301	6.699	438		
	10	03				Contributii		196.000	52.000	196.000	196.000	42.299	153.701	42.244		
	10	03	01			Contributii de asigurari sociale de stat		146.000	37.000	146.000	146.000	31.908	114.092	31.881		
	10	03	02			Contributii de asigurari de somaj		4.000	1.000	4.000	4.000	765	3.235	763		
	10	03	03			Contributii de asigurari sociale de sanatate		36.000	10.000	36.000	36.000	7.953	28.047	7.932		
10	03	04			Contributii de asigurari pentru accidente de munca si boli profesionale		2.000	1.000	2.000	2.000	372	1.628	371			
10	03	06			Contributii pentru concedii si indemnizatii		8.000	3.000	8.000	8.000	1.301	6.699	1.297			
20					TITLUL II BUNURI SI SERVICII		800.000	313.000	800.000	800.000	221.021	578.979	213.483			
20	01				Bunuri si servicii		458.000	212.000	458.000	458.000	155.756	302.244	140.555			
20	01	01			Furnituri de birou		4.000	1.000	4.000	4.000	583	3.417	1.035			
20	01	02			Materiale pentru curatenie		25.000	7.000	25.000	25.000	6.527	18.473	6.649			
20	01	03			Incalzit, iluminat si forta motrica		274.000	153.000	274.000	274.000	112.340	161.660	96.703			

Capi- tol					Denumire indicator	Credite de angajament	Credite bugetare			Angajamente bugetare	Angajamente legale	Plati efectuate	Angajamente legale de platit	Cheltuieli efective
A					B	1	2		3	4	5	6	7=5-6	8
20 01 04					Apa, canal si salubritate		86.000	25.000	86.000	86.000	15.495	70.505	15.965	
20 01 08					Posta, telecomunicatii, radio, tv, internet		6.000	2.000	6.000	6.000	525	5.475	525	
20 01 09					Materiale si prestari de servicii cu caracter functional		17.000	4.000	17.000	17.000	2.500	14.500	2.494	
20 01 30					Alte bunuri si servicii pentru intretinere si functionare		46.000	20.000	46.000	46.000	17.786	28.214	17.184	
20 02					Reparatii curente		2.000	2.000	2.000	2.000		2.000		
20 03					Hrana		320.000	85.000	320.000	320.000	62.414	257.586	70.290	
20 03 01					Hrana pentru oameni		320.000	85.000	320.000	320.000	62.414	257.586	70.290	
20 04					Medicamente si materiale sanitare		8.000	4.000	8.000	8.000	1.776	6.224	1.563	
20 04 01					Medicamente		4.000	2.000	4.000	4.000	1.017	2.983	895	
20 04 02					Materiale sanitare		4.000	2.000	4.000	4.000	759	3.241	668	
20 05					Bunuri de natura obiectelor de inventar		3.000	3.000	3.000	3.000		3.000		
20 05 03					Lenjerie si accesorii de pat		2.000	2.000	2.000	2.000		2.000		
20 05 30					Alte obiecte de inventar		1.000	1.000	1.000	1.000		1.000		
20 06					Deplasari, detasari, transferari		1.000	1.000	1.000	1.000	195	805	195	
20 06 01					Deplasari interne, detasari, transferari		1.000	1.000	1.000	1.000	195	805	195	
20 13					Pregatire profesionala		2.000	2.000	2.000	2.000	880	1.120	880	
20 30					Alte cheltuieli		6.000	4.000	6.000	6.000		6.000		
20 30 30					Alte cheltuieli cu bunuri si servicii		6.000	4.000	6.000	6.000		6.000		
7010					LOCUINTE, SERVICII SI DEZVOLTARE PUBLICA		20.676.000	7.267.000	13.217.864	13.217.864	3.370.443	9.847.421	3.443.912	
01					CHELTUIELI CURENTE		20.676.000	7.267.000	13.217.864	13.217.864	3.370.443	9.847.421	3.443.912	
10					TITLUL I CHELTUIELI DE PERSONAL		2.300.000	634.000	2.300.000	2.300.000	502.579	1.797.421	533.679	
10 01					Cheltuieli salariale in bani		1.780.000	484.000	1.780.000	1.780.000	393.651	1.386.349	417.593	
10 01 01					Salarii de baza		1.540.000	400.000	1.540.000	1.540.000	356.926	1.183.074	28.022	
10 01 06					Alte sporuri		122.000	35.000	122.000	122.000	28.339	93.661		
10 01 10					Fond pentru posturi ocupate prin cumul		25.000	8.000	25.000	25.000	5.532	19.468		

Capi- tol	Sub- capi- tol	Pa- ra- graf	Gru- pa / Titlu	Ar- ti- col	Al- ne- at	Denumire indicator	Credite de angajament	Credite bugetare			Angajamente bugetare	Angajamente legale	Plati efectuate	Angajamente legale de platit	Cheltuieli efective
								Credite de angajament		3					
								anuale aprobat la finele perioadei de raportare	trimestriale definitive						
A						B	1	2	3	4	5	6	7=5-6	8	
	10	01	13			Indemnizatii de delegare		1.000	1.000	1.000	1.000			1.000	
	10	01	30			Alte drepturi salariale in bani		92.000	40.000	92.000	92.000	2.854	89.146	389.571	
	10	03				Contributii		520.000	150.000	520.000	520.000	108.928	411.072	116.086	
	10	03	01			Contributii de asigurari sociale de stat		375.000	100.000	375.000	375.000	83.103	291.897	88.137	
	10	03	02			Contributii de asigurari de somaj		10.000	4.000	10.000	10.000	1.941	8.059	2.048	
	10	03	03			Contributii de asigurari sociale de sanatate		98.000	27.000	98.000	98.000	20.470	77.530	21.715	
	10	03	04			Contributii de asigurari pentru accidente de munca si boli profesionale		5.000	2.000	5.000	5.000	599	4.401	637	
	10	03	06			Contributii pentru concedii si indemnizatii		32.000	17.000	32.000	32.000	2.815	29.185	3.549	
	20					TITLUL II BUNURI SI SERVICII		18.376.000	6.633.000	10.917.864	10.917.864	2.867.864	8.050.000	2.910.233	
	20	01				Bunuri si servicii		17.807.000	6.190.000	10.766.452	10.766.452	2.766.452	8.000.000	2.884.197	
	20	01	01			Furnituri de birou		4.000	2.000	268	268	268		457	
	20	01	02			Materiale pentru curatenie		12.000	4.000	507	507	507		507	
	20	01	03			Incalzit, iluminat si forta motrica		380.000	150.000	90.327	90.327	90.327		96.698	
	20	01	04			Apa, canal si salubritate		10.500.000	3.600.000	9.506.987	9.506.987	1.506.987	8.000.000	1.676.250	
	20	01	05			Carburanti si lubrifianti		12.000	4.000					6.333	
	20	01	08			Posta, telecomunicatii, radio, tv, internet		12.000	4.000	2.670	2.670	2.670		3.803	
	20	01	09			Materiale si prestari de servicii cu caracter functional		4.600.000	1.600.000	910.199	910.199	910.199		847.131	
	20	01	30			Alte bunuri si servicii pentru intretinere si functionare		2.287.000	826.000	255.494	255.494	255.494		253.018	
	20	05				Bunuri de natura obiectelor de inventar		180.000	70.000	27.949	27.949	27.949			
	20	05	30			Alte obiecte de inventar		180.000	70.000	27.949	27.949	27.949			
	20	06				Deplasari, deplasari, transferari		12.000							


					Pag. 6 - lei								
Capi- tol	Sub- capi- tol	Pa- ra- graf	Gru- pa / Titlu	Ar- ti- col	Denumire indicator	Credite de angajament	Credite bugetare		Angajamente bugetare	Angajamente legale	Plati efectuate	Angajamente legale de platit	Cheltuieli efective
							anuale aprobate la finele perioadei de raportare	trimestriale definitive					
A					B	1	2	3	4	5	6	7=5-6	8
8010	20	06	01		Deplasari interne, detasari, transferari		12.000						
	20	11			Carti, publicatii si materiale documentare		3.000	3.000	392	392	392		392
	20	12			Consultanta si expertiza		70.000	70.000	52.450	52.450	2.450	50.000	2.450
	20	13			Pregatire profesionala		4.000						
	20	30			Alte cheltuieli		300.000	300.000	70.621	70.621	70.621		23.194
	20	30	30		Alte cheltuieli cu bunuri si servicii		300.000	300.000	70.621	70.621	70.621		23.194
	ACTIUNI GENERALE ECONOMICE,												
	SI DE MUNCA						700.000	198.500	589.739	589.739	142.832	446.907	143.469
	01				CHELTUIELI CURENTE		700.000	198.500	589.739	589.739	142.832	446.907	143.469
	10				TITLUL I CHELTUIELI DE PERSONAL		580.000	163.000	580.000	580.000	133.093	446.907	134.017
	10	01			Cheltuieli salariale in bani		449.000	124.000	449.000	449.000	105.030	343.970	105.135
	10	01	01		Salarii de baza		410.000	110.000	410.000	410.000	97.072	312.928	97.104
	10	01	06		Alte sporuri		35.000	11.000	35.000	35.000	7.655	27.345	7.728
	10	01	13		Indemnizatii de delegare		1.000	1.000	1.000	1.000		1.000	
	10	01	30		Alte drepturi salariale in bani		3.000	2.000	3.000	3.000	303	2.697	303
	10	03			Contributii		131.000	39.000	131.000	131.000	28.063	102.937	28.882
	10	03	01		Contributii de asigurari sociale de stat		97.000	26.000	97.000	97.000	21.816	75.184	21.838
	10	03	02		Contributii de asigurari de somaj		3.000	1.000	3.000	3.000	525	2.475	526
	10	03	03		Contributii de asigurari sociale de sanatate		25.000	8.000	25.000	25.000	5.462	19.538	5.467
	10	03	04		Contributii de asigurari pentru accidente de munca si boli profesionale		1.000	1.000	1.000	1.000	159	841	157
	10	03	06		Contributii pentru concedii si indemnizatii		5.000	3.000	5.000	5.000	101	4.899	894
	20				TITLUL II BUNURI SI SERVICII		120.000	35.500	9.739	9.739	9.739		9.452
20	01			Bunuri si servicii		69.000	20.500	9.543	9.543	9.543		9.256	

Capi- tol	Sub- capi- tol	Pa- ra- graf	Tytu l	Ar- ti- col	Ali- ne- at	Denumire indicator	Credite de angajament	Credite bugetare			Angajamente bugetare	Angajamente legale	Plati efectuate	Angajamente legale de platit	Cheltuieli efective
								Credite bugetare		3					
								anuale aprobrate la finele perioadei de raportare	2						
A						B	1	2	3	4	5	6	7=5-6	8	
8310	20	01	01			Furnituri de birou		10.000	3.000	2.796	2.796	2.796	2.796		2.796
	20	01	02			Materiale pentru curatenie		2.000	500	419	419	419	419		419
	20	01	03			Incalzit, iluminat si forta motrica		26.000	8.000	2.361	2.361	2.361	2.361		3.093
	20	01	04			Apa, canal si salubritate		2.000	1.000	161	161	161	161		253
	20	01	08			Posta, telecomunicatii, radio, tv, internet									
	20	01	30			Alte bunuri si servicii pentru intretinere si functionare		24.000	7.000	3.806	3.806	3.806	3.806		2.695
	20	05				Bunuri de natura obiectelor de inventar		5.000	1.000						
	20	05	30			Alte obiecte de inventar		3.000	1.000						
	20	06				Deplasari, detasari, transferari		3.000	1.000						
	20	06	01			Deplasari interne, detasari, transferari		8.000	2.000						
	20	11				Carti, publicatii si materiale documentare		8.000	2.000						
	20	13				Pregatire profesionala		32.000	8.000		196	196	196		196
	01					AGRICULTURA, SILVICULTURA, SI VANATOARE									
	10					CHELTUIELI CURENTE		460.000	132.000	400.450	400.450	74.705	325.745	85.181	
	10					TITLUL I CHELTUIELI DE PERSONAL		460.000	132.000	400.450	400.450	74.705	325.745	85.181	
	10	01				Cheltuieli salariale in bani		400.000	113.000	400.000	400.000	74.255	325.745	84.751	
	10	01	01			Salarii de baza		306.000	83.000	306.000	306.000	57.988	248.012	66.500	
	10	01	06			Alte sporuri		251.000	66.000	251.000	251.000	53.008	197.992	61.513	
	10	01	13			Indemnizatii de delegare		24.000	7.000	24.000	24.000	4.069	19.931		
	10	01	30			Alte drepturi salariale in bani		1.000	1.000	1.000	1.000		1.000		
	10	03				Contributii		30.000	9.000	30.000	30.000	911	29.089	4.987	
	10	03	01			Contributii de asigurari sociale de stat		94.000	30.000	94.000	94.000	16.267	77.733	18.251	
	10	03	02			Contributii de asigurari de somaj		65.000	19.000	65.000	65.000	12.025	52.975	13.795	
								3.000	1.000	3.000	3.000	290	2.710	333	

Capi- tol	Sub- cap- tol	Pa- ra- tol	Gru- pa / Titlu col	Ar- ti- col	Al- ne- at	Denumire indicator	Credite de angajament	Credite bugetare			Angajamente bugetare	Angajamente legale	Plati efectuate	Angajamente legale de platit	Pag. 8 - lei-	Cheltuieli efective
								anuale aprobrate la finele perioadei de raportare	trimestriale definitive	3						
A						B	1	2	3	4	5	6	7-5-6	8		
10	03	03				Contributii de asigurari sociale de sanatate		18.000	6.000	18.000	18.000	3.016	14.984	3.458		
10	03	04				Contributii de asigurari pentru accidente de munca si boli profesionale		2.000	1.000	2.000	2.000	86	1.914	99		
10	03	06				Contributii pentru concedii si indemnizatii		6.000	3.000	6.000	6.000	850	5.150	566		
20						TITLUL II BUNURI SI SERVICII		60.000	19.000	450	450	450	450	430		
20	01					Bunuri si servicii		55.000	16.000	450	450	450	450	430		
20	01	30				Alte bunuri si servicii pentru intretinere si functionare		55.000	16.000	450	450	450	450	430		
20	05					Bunuri de natura obiectelor de inventar		1.000	1.000							
20	05	30				Alte obiecte de inventar		1.000	1.000							
20	06					Deplasari, detasari, transferari		2.000	1.000							
20	06	01				Deplasari interne, detasari, transferari		2.000	1.000							
20	13					Pregatire profesionala		2.000	1.000							
9910	96					excedent/deficit sect funct		-212.840	-212.840			123.878				

Conducatorul institutiei,

Conducatorul compartimentului
financiar-contabil



DETALIEREA CHELTUIELILOR
INSTITUTII PUBLICE FINANTATE DIN VENITURI PROPRII
SI SUBVENTII DIN BUGETUL LOCAL
SECTIUNEA DE DEZVOLTARE
31/03/2014

Denumire indicator						Credite de angajament	Credite bugetare		Angajamente bugetare	Angajamente legale	Plati efectuate	Angajamente legale de platit	Cheltuieli efective	
						1	2	3	4	5	6	7=5-6	8	
B														
5010	TOTAL CHELTUIELI DIN VENITURI PROPRII SI SUBVENTII													
	70	CHELTUIELI DE CAPITAL						3.650	3.650	3.650		3.650	18.680	
	71	TITLUL X ACTIVE NEFINANCIARE						3.650	3.650	3.650		3.650	18.680	
6510		INVATAMANT						3.650	3.650	3.650		3.650	18.680	
	70	CHELTUIELI DE CAPITAL						3.650	3.650	3.650		3.650		
	71	TITLUL X ACTIVE NEFINANCIARE						3.650	3.650	3.650		3.650		
	71 01	Active fixe						3.650	3.650	3.650		3.650		
	71 01 30	Alte active fixe						3.650	3.650	3.650		3.650		
		(inclusiv reparatii capitale)												
6810		ASIGURARI SI ASISTENTA SOCIALA												
	70	CHELTUIELI DE CAPITAL						3.650				3.650	878	
	71	TITLUL X ACTIVE NEFINANCIARE											878	
	71 01	Active fixe											878	
	71 01 02	Masini, echipamente si mijloace de transport											878	
	71 01 03	Mobilier, aparatura birotica si alte active corporale											544	
7010		LOCUINTE, SERVICII SI DEZVOLTARE PUBLICA												
	70	CHELTUIELI DE CAPITAL												334
	71	TITLUL X ACTIVE NEFINANCIARE												17.802
	71 01	Active fixe												17.802
	71 01 02	Masini, echipamente si mijloace de transport												17.802
	71 01 03	Mobilier, aparatura birotica si alte active corporale												2.906
	71 01 30	Alte active fixe												12.103
		(inclusiv reparatii capitale)												2.793

Capi- tol	Sub- cap- tol	Pa- ra- graf	Gru- pa / Titlu	Ar- ti- col	Ali- ne- at	Denumire indicator	Credite de angajament	Credite bugetare		Angajamente bugetare	Angajamente legale	Plati efectuate	Angajamente legale de platit	Cheltuieli efective
								anuale aprobate la finele perioadei de raportare	trimestriale definitive					
A							1	2	3	4	5	6	7=5-6	8
B														
9910 97							excedent/deficit sect dezvoltare	-3.650	-3.650					

Conducatorul institutiei,

[Signature]

Conducatorul compartimentului
financiar-contabil

[Signature]

