

Nr. 102308/27.10.2016

pag.: 1 - lei-

COD	DENUMIRE INDICATORI	SOLD LA INCEPUTUL PERIOADEI	SOLD LA SFARSITUL PERIOADEI
0	TOTAL JUDET		
01003	1.Active fixe necorporale (ct.2030000+2050000+2060000+2080100+2080200+2330000-2800300-2800500-2800800-2900400-2900500-2900800-2930100*)	1.190.498	892.799
01004	2.Instalatii tehnice, mijloace de transport, animale, plantatii, mobilier, aparatura birotica si alte active corporale (ct.2130100+2130200+2130300+2130400+2140000+2310000-2810300-2810400-2910300-2910400-2930200*)	21.938.766	20.363.486
01005	3.Terenuri si cladiri (ct.2110100+2110200+2120101+2120102+2120201+2120301+2120401+2120501+2120601+2120901+2310000-2810100-2810200-2910100-2910200-2930200)	949.711.217	962.268.826
01007	5.Active financiare necurente (investitii pe termen lung) peste un an (ct.2600100+2600200+2600300+2650000+2670201+2670202+2670203+2670204+2670205+2670208-2960101-2960102-2960103-2960200), din care:	6.013.332	8.378.796
01008	Titluri de participare (ct.2600100+2600200+2600300-2960101-2960102-2960103)	1.224.654	642.660
01009	6.Creante necurente - sume ce urmeaza a fi incasate dupa o perioada mai mare de un an (ct.4110201+4110208+4130200+4280202+4610201+4610209-4910200-4960200) din care:	87.324	87.324
01010	Creante comerciale necurente - sume ce urmeaza a fi incasate dupa o perioada mai mare de un an (ct.4110201+4110208+4130200+4610201-4910200-4960200)	37.826	37.826
01015	7.TOTAL ACTIVE NECURENTE (rd.03+04+05+06+07+09)	978.941.137	991.991.231
01019	1.Stocuri (ct.3010000+3020100+3020200+3020300+3020400+3020500+3020600+3020700+3020800+3020900+3030100+3030200+3040100+3040200+3050100+3050200+3070000+3090000+3310000+3320000+3410000+3450000+3460000+3470000+3490000+3510100+3510200+3540100+3540500+3540600+3560000+3570000+3580000+3590000+3610000+3710000+3810000+/-3480000+/-3780000-3910000-3920100-3920200-3930000-3940100-3940500-3940600-3950100-3950200-3950300-3950400-3950600-3950700-3950800-3960000-3970000-3980000-4420803)		
01021	Creante din operatiuni comerciale, avansuri si alte decontari (ct.2320000+2340000+4090101+4090102+4110101+4110108+4130100+4180000+4250000+4280102+4610101+4610109+4730109**+4810101+4810102+4810103+4810200+4810300+4810900+4820000+4830000+4890101+4890301-4910100-4960100+5120800) din care:	3.629.317	3.425.413
01022	Creante comerciale si avansuri (ct.2320000+2340000+4090101+4090102+4110101+4110108+4130100+4180000+4610101-4910100-4960100),din care:	1.804.521	1.417.058
01023	Creante bugetare (ct.4310100**+4310200**+4310300**+4310400**+4310500**+4310700**+4370100**+4370200**+4370300**+4420802+4420400+4420800+4440000**+4460000**+4480200+4610102+4630000+4640000+4650100+4650200+4660401+4660402+4660500+4660900+4810101**+4810102**+4810103**+4810900**+4820000** -4970000), din care:	65.146.473	67.835.327
01024	Creantele bugetului general consolidat (ct.4630000+4640000+4650100+		

SERVICIUL SINTETIZĂ ȘI ASISTENȚA
ELABORĂRII ȘI EXECUȚIEI
BUGETELOR LOCALE
VERIFICAT NR. 6
Zi 28 Luna 10 An 2016


COD	DENUMIRE INDICATORI	SOLD LA INCEPUTUL PERIOADEI	SOLD LA SFARSITUL PERIOADEI
01025	4650200+4660401+4660402+4660500+4660900-4970000) Creante din operatiuni cu fonduri externe nerambursabile si fonduri de la buget (ct.4500100+4500300+4500501+4500502+4500503+4500504+4500505+4500700+4510100+4510300+4510500+4530100+4540100+4540301+4540302+4540501+4540502+4540503+4540504+4550100+4550301+4550302+4550303+4560100+4560303+4560309+4570100+4570201+4570202+4570203+4570205+4570206+4570209+4570301+4570302+4570309+4580100+4580301+4580302+4610103+4730103**+4740000+4760000), din care:	65.074.054	67.731.969
01026	Sume de primit de la Comisia Europeana (ct.4500100+4500300+4500501+4500502+4500503+4500504+4500505+4500700)	7.924.091	525.692
01027	Imprumuturi pe termen scurt acordate (ct.2670101+2670102+2670103+2670104+2670105+2670108+2670601+2670602+2670603+2670604+2670605+2670609+4680101+4680102+4680103+4680104+4680105+4680106+4680107+4680108+4680109+4690103+4690105+4690106+4690108+4690109)	894.669	33.219
01030	Total creante curente (rd.21+23+25+27)	76.699.881	9.568.092
01033	Conturi la trezorerie, casa in lei. (ct.5100000+5120101+5120501+5130101+5130301+5130302+5140101+5140301+5140302+5150101+5150103+5150301+5150500+5150600+5160101+5160301+5160302+5170101+5170301+5170302+5200100+5210100+5210300+5230000+5250101+5250102+5250301+5250302+5250400+5260000+5270000+5280000+5290101+5290201+5290301+5290400+5290901+5310101+5500101+5520000+5550101+5550400+5570101+5580101+5580201+5590101+5600101+5600300+5600401+5610101+5610300+5620101+5620300+5620401+5710100+5710300+5710400+5740101+5740102+5740301+5740302+5740400+5750100+5750300+5750400-7700000)	17.458.147	81.354.524
010331	Dobanda de incasat,alte valori,avansuri de trezorerie (ct.5180701+5320100+5320200+5320300+5320400+5320500+5320600+5320800+5420100)	17.458.147	24.867.099
01035	Conturi la institutii de credit, BNR, casa in valuta (ct.5110101+5110102+5120102+5120402+5120502+5130102+5130202+5140102+5140202+5150102+5150202+5150302+5160102+5160202+5170102+5170202+5290102+5290202+5290302+5290902+5310402+5410102+5410202+5500102+5550102+5550202+5570202+5580102+5580202+5580302+5580303+5590102+5590202+5600102+5600103+5600402+5610102+5610103+5620102+5620103+5620402)	255.088	449.327
010351	Dobanda de incasat, avansuri de trezorerie (ct.5180702+5420200)	131.270	283.620
01040	Total disponibilitati si alte valori (rd.33+33.1+35+35.1)	17.844.505	2.346
01042	6.Cheptuieii in avans (ct.4710000)	1.562	25.602.392
01045	7.TOTAL ACTIVE CURENTE (rd.19+30+31+40+41+41.1+42)	112.289.321	1.164
01046	8.TOTAL ACTIVE (rd.15+45)	1.091.230.458	125.946.011
01052	1.Sume necurente - sume ce urmeaza a fi platite dupa o perioada mai mare de un an (ct.2690200+4010200+4030200+4040200+4050200+4280201+4620201+4620209+5090000), din care:	15.222	1.117.937.242
01053	Datorii comerciale (ct.4010200+4030200+4040200+4050200+4620201)	580	15.229
01054	2.Imprumuturi pe termen lung (ct.1610200+1620200+1630200+1640200+1650200+1660201+1660202+1660203+1660204+1670201+1670202+1670203+1670208+1670209-1690200)	98.667.974	580
01055	3.Provizioane (ct.1510201+1510202+1510203+1510204+1510208)	11.789.706	88.456.553
01058	TOTAL DATORII NECURENTE (rd.52+54+55)	110.472.902	10.818.454
01060	1 Datorii comerciale - avansuri si alte deconturi (ct. 2690100+4010100+		99.290.236

COD	DENUMIRE INDICATORI	SOLD LA INCEPUTUL PERIOADEI	SOLD LA SFARSITUL PERIOADEI
010601	4030100+4040100+4050100+4080000+4190000+4620101+4620109+4730109+4810101+4810102+4810103+4810200+4810300+4810900+4820000+4830000+4890201+5090000+5120800), din care: Decontari privind incheiere executiei bugetului de stat din anul curent (ct.4890201)	4.244.657	1.216.710
01061	Datorii comerciale si avansuri (ct.4010100+4030100+4040100+4050100+4080000+4190000+4620101), din care:	2.313.849	
01062	2.Datorii catre bugete (ct.4310100+4310200+4310300+4310400+4310500+4310700+4370100+4370200+4370300+4400000+4410000+4420300+4420801+4440000+4460000+4480100+4550501+4550502+4550503+4620109+4670100+4670200+4670300+4670400+4670500+4670900+4730109+4810900+4820000),din care:	1.761.374	1.082.741
010631	Contributii sociale (ct.4310100+4310200+4310300+4310400+4310500+4310700+4370100+4370200+4370300)	5.534.459	6.118.676
01065	3.Datorii din operatiuni cu Fonduri externe nerambursabile si fonduri de la buget,alte datorii catre alte organisme internationale (ct.4500200+4500400+4500600+4510200+4510401+4540402+4540409+4510601+4510602+4510603+4510605+4510606+4510609+4520100+4520200+4530200+4540200+4540401+4540402+4540601+4540602+4540603+4550200+4550401+4550402+4550403+4550404+4560400+4580401+4580402+4580501+4580502+4590000+4620103+4730103+4760000)	1.745.061	2.010.799
01066	din care: sume datorate Comisiei Europene (ct.4500200+4500400+4500600+4590000+4620103)	699.083	99.357
01070	4.Imprumuturi pe termen scurt-sume ce urmeaza a fi platite intr-o perioada de pana la un an (ct.5180601+5180603+5180604+5180605+5180606+5180608+5180609+5180800+5190101+5190102+5190103+5190104+5190105+5190106+5190107+5190108+5190109+5190110+5190180+5190190)	281.952	65.040
01071	5.Imprumuturi pe termen lung - sume ce urmeaza a fi platite in cursul exercitiului curent (ct.1610100+1620100+1630100+1640100+1650100+1660101+1660102+1660103+1660104+1670101+1670102+1670103+1670108+1670109+1680100+1680200+1680300+1680400+1680500+1680701+1680702+1680703+1680708+1680709+1690100)		9.568.092
01072	6.Salanile angajatilor (ct.4210000+4230000+4260000+4270100+4270300+4280101)	223.155	3.035.319
01073	7.Alte drepturi cuvenite altor categorii de persoane (pensii, indemnizatii de somaj, burse) (ct.4220100+4220200+4240000+4260000+4270200+4270300+4290000+4380000), din care:	3.543.918	4.049.272
01074	8.Venituri in avans (ct.4720000)	300.838	344.372
01078	10.TOTAL DATORII CURENTE (rd.60+62+65+70+71+72+73+74+75)	543.978	605.226
01079	11.TOTAL DATORII (rd.58+78)	15.090.088	25.037.024
01080	12.ACTIVE NETE = TOTAL ACTIVE - TOTAL DATORII = CAPITALURI PROPRII (rd.80=rd.46-79=rd.90)	125.562.990	124.327.260
01084	1.Rezerve, fonduri (ct.1000000+1010000+1020101+1020102+1030000+1040101+1040102+1050100+1050200+1050300+1050400+1050500+1060000+1320000+1330000+1390100)	965.667.468	993.609.982
01085	2.Rezultatul reportat (ct.1170000-sold creditor)	877.135.016	894.750.449
01087	4.Rezultatul patrimonial al exercitiului (ct.1210000-sold creditor)	88.982.712	85.495.053
01088	5.Rezultatul patrimonial al exercitiului (ct.1210000- sold debitor)	450.260	13.364.480
01090	6.TOTAL CAPITALURI PROPRII (rd.84+85-86+87-88)	965.667.468	993.609.982

Comandantul institutiei



Conducatorul compartimentului
financiar-contabil



CONTUL DE REZULTAT PATRIMONIAL

30/09/2016

pag.: 1 - lei -

COD	DENUMIRE INDICATORI	An precedent	An curent
0	TOTAL JUDET		
02002	1.Venituri din impozite, taxe, contributii de asigurari si alte venituri ale bugetelor (ct.7300100+7300200+7310100+7310200+7320100+7330000+7340000+7350100+7350200+7350300+7350400+7350500+7350600+7360100+7390000+7450100+7450200+7450300+7450400+7450500+7450900+7460100+7460200+7460300+7460900)	106.920.749	118.426.193
02003	2.Venituri din activitati economice (ct.7210000+7220000+7510100+7510200+/-7090000)	3.862.531	4.261.070
02004	3.Finantari, subventii, transferuri, alocatii bugetare cu destinatie speciala (ct.7510500+7710000+7720100+7720200+7740100+7740200+7750000+7760000+7780000+7790101+7790109)	5.065.599	3.523.283
02005	4.Alte venituri operationale (ct.7140000+7180000+7500000++7510300+7510400+7810200+7810300+7810401+7810402+7770000)	12.520.318	12.017.858
02006	TOTAL VENITURI OPERATIONALE (rd.02+03+04+05)	128.369.197	138.228.404
02008	1.Salarii si contributiile sociale aferente angajatilor (ct.6410000+6420000+6450100+6450200+6450300+6450400+6450500+6450600+6450800+6460000+6470000)	46.218.531	57.833.549
02009	2.Subventii si transferuri (ct.6700000+6710000+6720000+6730000+6740000+6750000+6760000+6770000+6780000+6790000)	14.426.743	13.648.103
02010	3.Stocuri, consumabile, lucrari si servicii executate de terti (ct.6010000+6020100+6020200+6020300+6020400+6020500+6020600+6020700+6020800+6020900+6030000+6060000+6070000+6080000+6090000+6100000+6110000+6120000+6130000+6140000+6220000+6230000+6240100+6240200+6260000+6270000+6280000+6290100)	32.196.161	29.586.485
02011	4.Cheltuieli de capital, amortizari si provizioane (ct.6290200+6810100+6810200+6810300+6810401+6810402+6820101+6820109+6820200+6890100+6890200)	26.830.243	20.253.904
02012	5. Alte cheltuieli operationale (ct.6350000+6540000+6580101+6580109)	390.431	96.643
02013	TOTAL CHELTUIELI OPERATIONALE (rd.08+09+10+11+12)	120.062.109	121.418.684
02015	- EXCEDENT (rd.06-rd.13)	8.307.088	16.809.720
02017	IV.VENITURI FINANCIARE (ct.7630000+7640000+7650100+7650200+7660000+7670000+7680000+7690000+7860300+7860400)	4.508	1.310
02018	V. CHELTUIELI FINANCIARE (ct.6630000+6640000+6650100+6650200+6660000+6670000+6680000+6690000+6860300+6860400+6860800)	2.895.079	2.208.759
02021	- DEFICIT (rd.18-rd.17)	2.890.571	2.207.449
02023	- EXCEDENT (rd.15+20-16-21)	5.416.517	14.602.271
02025	VIII. VENITURI EXTRAORDINARE (ct.7910000)	299.936	300.278
02026	IX. CHELTUIELI EXTRAORDINARE (ct.6900000+6910000)	191.539	5.868
02028	- EXCEDENT (rd.25-rd.26)	108.397	294.410
020292	- EXCEDENT (rd.23+28-24-29)	5.524.914	14.896.681
02031	- EXCEDENT (rd.29.2-29.4)	5.524.914	14.896.681

Conducatorul institutiei

ROMANIA
MUNICIPIUL
ALBA IULIA
JUDETUL ALBA

Conducatorul compartimentului
financiar-contabil

SITUATIA FLUXURILOR DE TREZORERIE

30/09/2016

pag.: 1 - lei -

COD	DENUMIRE INDICATORI	Total	Casa in valuta	Alte disponibilitati
0	TOTAL JUDET			
04002	1. Incasari	11.765.810	185.411	11.580.399
04003	2. Plati	11.613.460	185.411	11.428.049
04004	3. Numerar net din activitatea operationala (rd.02-rd.03)	152.350		152.350
04013	IV CRESTEREA (DESCRESTEREA) NETA DE NUMERAR SI ECHIVALENT DE NUMERAR (rd.04+rd.08+rd.12)	152.350		152.350
04014	V NUMERAR SI ECHIVALENT DE NUMERAR LA INCEPUTUL PERIOADEI	131.270		131.270
04017	VI NUMERAR SI ECHIVALENT DE NUMERAR LA FINELE PERIOADEI(rd.13+14+15-16)	283.620		283.620

Conducatorul institutiei

ROMANIA
MUNICIPIUL ALBA IULIA
JUDETUL ALBA

Conducatorul compartimentului
financiar- contabil

alba iulia	nr rd/dis	50.22.05	53.01.01	50.32.03	50.12	50.06	50.04	50.33	50.58	50.14. 01+50. 14.04
total										
activitatea ope	1									
incasari	2	647802	7	12394	170949	147294	7100	720207	24795	997155
plati	3	647802		11951	169043	192397		592345		944043
numerar net	4	0	7	443	1906	-45103	7100	127862	24795	53112
activitatea de i	5									
incasari	6	0								
plati	7	0								
numerar net	8	0	0	0	0	0	0	0	0	0
activitatea fina	9									
incasari	10	0								
plati	11	0								
numerar net	12	0	0	0	0	0	0	0	0	0
cresterea/des	13	0	7	443	1906	-45103	7100	127862	24795	53112
sold initial	15	0	9129	0	0	169178	0	0	49557	0
Sume										
utilizate din										
excedent ani	14.2									
precedenti										
sold final	15	0	9136	443	1906	124075	7100	127862	74352	53112

Primitiv

Mircea Hensu




br. exceden
TIP Teofila
pana


MUNICIPIUL ALBA IULIA

COMPONENTA SOLDULUI CONTULUI "CASA" LA 30.09.2016

LEI

COD RAND	TOTAL
TOTAL	106,683
07020101	16,777
07020102	6,892
07020201	2,836
07020202	49
070203	6,499
120207	
16020201	6,773
16020202	1,744
160203	50
180250	115
30020530	11,612
330208	127
330210	10,834
340202	1,380
35020102	6,961
360206	100
363202	1,796
331005	313
331014	8,378
331016	1,682
331050	798
RIDICARI NUMERAR PT DIVERSE PLATI	20,967
ALTE DISPONIBILITATI	

Primar,
Mircea Horia



Dr. executiv,
Tud Teofil
Presa


DISPONIBIL DIN MIJLOACE CU DESTINATIE SPECIALA

30/09/2016

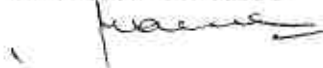
- lei -

DENUMRE INDICATORI	COD	DISPONIBIL LA INCEPUTUL ANULUI	INCASARI	PLATI	DISPONIBIL LA SFARSITUL PERIOADEI
TOTAL JUDET	0				
TOTAL (rd.02 la 15)	05001	76.606	4.420		81.026
- Garantii materiale retinute gestionarilor conform Legii nr.22/1969 (ct.5500101,ct.5500102/analitice distincte)	05003	76.606	4.420		81.026

Conducatorul institutiei,




Conducatorul compartimentului
financiar-contabil




**Situatia unor indicatori referitori la protectia copilului
si a persoanelor cu handicap**

30/09/2016

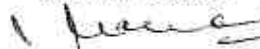
pag: 1

COD	DENUMIRE	NUMAR
0	TOTAL JUDET	
08007	Asistenti personali pentru persoanele cu handicap	177
08008	Indemnizatii lunare alocate persoanelor cu handicap grav	331

Conducatorul institutiei




Conducatorul compartimentului
financiar-contabil



Situatia activelor si datoriilor institutiilor publice
din administratia locala
30/09/2016


pag.: 1 - lei -

COD	DENUMIRE INDICATORI	Sold la inceputul anului	Sold la sfarsitul perioadei
0	TOTAL JUDET		
18004	Numerar in lei in casieria institutiilor publice locale si ale institutiilor publice de subordonare locala,(ct.5310101)		106.683
18005	Disponibilitati in lei ale institutiilor publice locale si ale institutiilor publice de subordonare locala, la trezorerii (ct.5100000+5120101+5120501+5150101+5150103+5150500+5150600+5160101+5160301+5160302+5170101+5170301+5170302+5210100+5210300+5280000+5290201+5290301+5290400+5290901+5500101+5520000+5550101+5570101+5580101+5580201+5600101+5600300+5610101+5610300+5620101+5620300-7700000), din care:	17.458.147	24.760.416
18007	Fonduri externe nerambursabile postaderare(ct.5150500+5150600)	143.496	2.496
18008	Total (in baze cash) (rd.04+05)	17.458.147	24.867.099
18010	Total (in baze accrual)(rd.08+09)	17.458.147	24.867.099
18022	Avansuri de trezorerie, acordate in lei (ct.5420100)		9.089
18023	Alte valori (ct.5320100+5320200+5320300+5320400+5320500+5320600+5320800)	255.088	440.238
18032	Disponibilitati ale institutiilor publice locale si ale institutiilor de subordonare locala la institutiile de credit rezidente (ct.5110101+5110102+5120102+5120402+5120502+5150102+5150202+5160102+5160202+5170102+5170202+5290202+5290302+5290902+5500102+5550102+5550202+5570202+5580102+5580302+5600102+5600103+5610102+5610103+5620102+5620103), din care:	131.270	283.620
18034	Fonduri externe nerambursabile postaderare	37.366	46.687
18036	Total (in baze cash) (rd.32+35)	131.270	283.620
18038	Total (in baze accrual) (rd.36+37)	131.270	283.620
18051	Disponibilitati ale institutiilor publice aflate la alti rezidenti (terti) (ct.4610109+4610209+2670108+2670208)	4.788.678	7.736.136
18052	Total (in baze cash) (rd.51)	4.788.678	7.736.136
18065	Avansuri de trezorerie, acordate (ct.5420100+5420200)		2.346
18131	Actiuni necotate detinute de autoritatile locale la societati nefinanciare (ct.2600200-2960102)(S11)	1.224.654	642.660
18134	Total (la valoarea contabila neta (la valoarea de intrare mai putin ajustarile cumulate pentru pierderea de valoare) (rd.131+132+133)	1.224.654	642.660
18157	Creante comerciale necurente legale de livrari de bunuri si servicii de catre autoritatile locale sau de institutii subordonate acestora (ct.4110201+4110208+4130200+4610201-4910200-4960200) Total (rd.158+159+160+164) din care:	37.826	37.826
18159	- de la societati nefinanciare (S11),	37.826	37.826
18165	Creante comerciale curente legate de livrari de bunuri si servicii de catre autoritatile locale sau de institutii subordonate acestora(ct.2320000+2340000+4090101+4090102+4110101+4110108+4130100+4180000+4610101-4910100-4960100) Total(rd.166+167+168+172)din care de la:	1.804.521	1.417.058
18166	-de la gospodariile populatie (S14)	1.421.116	864.690
18167	-de la societati nefinanciare (S11)	348.879	498.732
18168	-de la institutiile publice, din care: (rd.169+170+171)	34.526	53.636
18170	-Administratia locala (exclusiv fondurile de securitate sociala)(S1313)	34.526	53.636
18176	I.Creante ale bugetului local (ct.4640000-4970000). Total (rd.177+178+179+183), din care:	65.074.054	67.731.969
18177	- de la gospodariile populatie (S14)	8.142.172	9.769.287
18178	- de la societati nefinanciare (S11)	56.931.882	57.962.682
18185	Total creante (rd.176+184)	65.074.054	67.731.969
18191	Sume de primit de la Autoritatea de Certificare / Autoritatile de Management /		

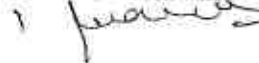
COD	DENUMIRE INDICATORI	Sold la inceputul anului	Sold la sfarsitul perioadei
18192	Agentiile de Plati - FONDURI EXTERNE NERAMBURSABILE POSTADERARE (ct.4580301)	3.006.667	273.332
18194	Sume de primit de la Autoritatea de Certificare / Autoritatile de Management / Agentiile de Plati - FONDURI DE LA BUGET (ct.4580302)	3.685.496	26.150
18195	Sume de primit de la Comisia Europeana/alti donatori reprezentand venituri ale bugetului general consolidat-FONDURI EXTERNE NERAMBURSABILE POSTADERARE(ct.4500504+4500505). Total, din care:(rd.195+196)	894.669	33.219
18203	Sume de primit de la Comisia Europeana/alti donatori-reprezentand venituri ale bugetului consolidat- buget local - FONDURI EXTERNE NERAMBURSABILE POSTADERARE (ct.4500504)	894.669	33.219
18204	I.Sume datorate tertilor reprezentand garantii si cautiuni aflate in conturile institutiilor publice (ct.4280101+4280201+4620101+4620109).Total (rd.204+205+206), din care:	157.752	161.175
18205	- salariatilor (gospodariile populatiei)(S143)	76.606	81.026
18222	- societati nefinanciare (S11)	81.146	80.149
18224	Imprumuturi pe baza de titluri pe termen scurt altele decat actiuni si produse financiare derivate emise de catre administratia locala si de institutiile de subordonare locala si de institutiile de subordonare locala (ct.5190109+1610100-1690100). Total(rd.223+224+225+226) din care achizitionate de:		1.106.300
18225	- Societati care accepta depozite, exclusiv banca centrala (S122)		458.229
18226	- Alti rezidenti (Alti intermediari financiari,exclusiv societatile de asigurare si fondurile de pensii,Auxiliari financiari, Societati de asigurare, Fondurile de pensii (S125,S126,S128,S129)		10.178
18227	- Nerezidenti(State membre si institutii si organisme ale Uniunii Europene, State nonmembre si organizatii internationale nerezidente ale Uniunii Europene)(S21,S22)		637.893
18228	I.Total (la valoare nominala) rd.222		1.106.300
18229	Dobanzi de platit pentru imprumuturi pe baza de titluri pe termen scurt, altele decat actiuni si produse financiare derivate (ct.1680100+5180604)	124.190	129.368
18241	Total (in baze accrual)(rd.227+228)	124.190	1.235.668
18243	Imprumuturi pe baza de titluri pe termen lung altele decat actiuni si produse financiare derivate emise de catre administratia locala si de institutiile de subordonare locala (ct.1610200-1690200). Total (rd.242+243+244+245), din care achizitionate de:	34.376.800	31.274.600
18244	- Societati care accepta depozite, exclusiv banca centrala (S122)	14.238.871	12.953.939
18245	- Alti rezidenti (Alti intermediari financiari,exclusiv societatile de asigurare si fondurile de pensii,Auxiliari financiari, Societati de asigurare, Fondurile de pensii (S125,S126,S128,S129)	316.266	287.726
18246	- Nerezidenti(State membre si institutii si organisme ale Uniunii Europene, State nonmembre si organizatii internationale nerezidente ale Uniunii Europene)(S21,S22)	19.821.663	18.032.935
18262	I.Total (la valoare nominala)(rd.241)	34.376.800	31.274.600
18263	Credite pe termen scurt contractate de autoritatile locale si institutii din subordinea acestora (ct.1620100+1630100+1670101+1670103+ 1670109+5190101+5190102+5190106+5190180). Total (rd.263+264+265+265.1), din care acordate de:		1.719.596
18264	- Societati care accepta depozite, exclusiv banca centrala (S122)		1.709.806
18267	- Alti rezidenti (Alti intermediari financiari,exclusiv societatile de asigurare si fondurile de pensii,Auxiliari financiari, Societati de asigurare, Fondurile de pensii (S125,S126,S128,S129)		9.790
18267	Sume primite din excedentul anului precedent pentru acoperirea golurilor temporare		

COD	DENUMIRE INDICATORI	Sold la inceputul anului	Sold la sfarsitul perioadei
	de		
18268	casa si pentru finantarea cheltuielilor sectiunii de dezvoltare (ct.5190107+5190190)		9.568.092
	Total(in baze cash)(rd.262+266+267+267.1)		11.287.688
18269	Dobanzi de platit aferente creditelor pe termen scurt contractate de institutiile publice din administratia locala (ct.1680200+1680300+1680701+1680703+1680709+5180606+5180608+5180609).Total (rd.270+271+272+272.1), din care acordate de:	98.965	80.055
18270	- Societati care accepta depozite, exclusiv banca centrala (S122)	98.965	80.055
18274	Total (dobanzi de platit) (rd.269+273)	98.965	80.055
18275	Total (in baze accrual) (cash+dobanzi) (rd.268+274)	98.965	11.367.743
18286	Credite pe termen lung primite (contractate, garantate, asimilate,etc) de institutiile publice locale (ct.1620200+1630200+1670201+1670202+1670203+1670209).Total (rd.287+288+289+289.1) din care acordate de:	64.291.174	57.181.953
18287	- Societati care accepta depozite, exclusiv banca centrala (S122)	61.594.985	54.485.764
18288	- Alti rezidenti (Alti intermediari financiari,exclusiv societatile de asigurare si fondurile de pensii,Auxiliari financiari, Societati de asigurare, Fondurile de pensii (S125,S126,S128,S129)	2.696.189	2.696.189
18290	Total (in baze cash)(rd.286)	64.291.174	57.181.953
18312	Datorii comerciale necurente legale de livrari de bunuri si servicii (ct.4010200+4030200+4040200+4050200+4620201). Total (rd.313+314+318+319), din care catre:	580	580
18313	- Societati nefinanciare(S11)	580	580
18320	Datorii comerciale curente legate de livrari de bunuri si servicii (ct.4010100+4030100+ 4040100+4050100+4080000+4190000+4620101). Total (rd.321+322+326+327) din care catre:	1.761.374	1.082.741
18321	-Societati nefinanciare (S11)	1.761.374	1.078.102
18322	-Instituti publice, din care:(rd.323+324+325)		4.639
18323	-Administratia centrala (exclusiv fondurile de securitate sociala) (S1311)		4.639
18331	Datoriile institutiilor publice din administratia locala catre bugete (ct.4420300+4310100+4310200+4310300+4310400+4310500+4310700+4370100+4370200+4370300+4420801+4440000+4460000+4480100)	5.064.877	5.284.519
18332	Salariile angajatilor (ct.4210000+4230000+4260000+4270100+4270300+4280101)	3.543.918	4.049.272
18333	Alte drepturi cuvenite altor categorii de persoane (ct.4260000+4270200+4270300+4290000+4380000)	300.838	344.372
18335	Total (rd.331+332+333+334)	8.909.633	9.678.163
18341	Avansuri primite de la Autoritatile de Certificare / Autoritatile de Management / Agentiile de Plati - FORNDURI EXTERNE NERAMBURSABILE POSTADERARE SI FONDURI DE LA BUGET(ct.4580501+4580502)	324.304	34.317
183421	Provizioane necurente (ct.1510201+1510202+1510203+1510204+1510208), din care:	11.789.706	10.818.454
183423	Provizioane necurente,constituite conform OUG71/2009 si OG17/2012 reprezentand drepturi salariale castigate in instanta (ct.1510203)	11.789.706	10.818.454

Conducatorul institutiei




Conducatorul compartimentului financiar-contabil



Situatia platilor efectuate din buget si nejustificate prin bunuri, lucrari,
servicii la finele perioadei



Anexa 29

30/09/2016

pag.: 1 - lei -

COD	DENUMIREA SI SIMBOLUL CONTURILOR	SOLD LA INCEPUTUL ANULUI	SOLD LA SFARSITUL PERIOADEI
0	TOTAL JUDET		
31007	3 Disponibilitati la alti rezidenti,garantii depuse la furnizori (ct.2670108+2670208+4610101+4610102+4610103+ 4610109+4610201+4610209)-Total(rd.08+09)din care:	4.788.678	7.736.136
31008	-din finantare bugetara(ct.7700000)	4.788.678	7.736.136
31013	5 Avansuri de trezorerie acordate in valuta Misiunilor diplomatice si altor reprezentante ale Romaniei in strainatate(ct.5420100+5420200)-Total(rd.14+15)din care:		2.346
31014	-din finantare bugetara(ct.7700000)		2.346
31016	6 Alte disponibilitati provenite din finantare bugetara (ct.7700000)afiate in conturi de disponibil in lei la trezorerie(ct.5580101+5590101+...etc)si in conturi de disponibil in lei si in valuta la institutii de credit din tara,mai putin dobanda incasata in cont(ct.5120102+ 5120402+5580302+5590102+5590202+...etc)	1.310	97.180
31017	7 Total(rd.01+04+07+10+13+16)	4.789.988	7.835.662

Conducatorul institutiei


Conducatorul compartimentului
financiar- contabil


Schema planșelor executate și a studiilor de studii pentru realizarea sistemului de alimentare cu apă caldă din zona centrală a orașului Alba Iulia

Cod Industria	Descrierea programului în Programul UE	Ponderea eficienței de la Sila SA 41.5%	distribuție		Sistemul de distribuție prin rețeaua de distribuție centrală a orașului Alba Iulia	Sistemul de distribuție prin rețeaua de distribuție centrală a orașului Alba Iulia	Sistemul de distribuție prin rețeaua de distribuție centrală a orașului Alba Iulia	Sistemul de distribuție prin rețeaua de distribuție centrală a orașului Alba Iulia	Sistemul de distribuție prin rețeaua de distribuție centrală a orașului Alba Iulia	Sistemul de distribuție prin rețeaua de distribuție centrală a orașului Alba Iulia	Sistemul de distribuție prin rețeaua de distribuție centrală a orașului Alba Iulia	Sistemul de distribuție prin rețeaua de distribuție centrală a orașului Alba Iulia	Sistemul de distribuție prin rețeaua de distribuție centrală a orașului Alba Iulia	Sistemul de distribuție prin rețeaua de distribuție centrală a orașului Alba Iulia	Sistemul de distribuție prin rețeaua de distribuție centrală a orașului Alba Iulia	
			01	02												
1001	Programul de Dezvoltare Regională (PDR) 2007-2013	4.2%														
1002	Programul de Dezvoltare Regională (PDR) 2007-2013	1.2%														
1003	Programul de Dezvoltare Regională (PDR) 2007-2013	1.2%														
1004	Programul de Dezvoltare Regională (PDR) 2007-2013	1.2%														



Coordonator proiect
[Signature]

Situatia platilor efectuate
din fonduri externe nerambursabile (FNE) posederate (titlul 56 si titlul 59) la data de

20/07/2014 Anexa 17

Denumirea serviciu de finantare	Bucget de stat (01- 02- 03)	Bucget local (04- 05- 06)	Bucgetul siguranzilor sociale de stat (07- 08- 09)	Bucgetul siguranzilor sociale de stat (10- 11- 12)	Bucget sanatarii publice si serviciilor sociale de asigurare sociale de stat (13- 14- 15)	Bucget sanatarii publice si serviciilor sociale de asigurare sociale de stat (16- 17- 18)	Bucgetul sanatarii publice si serviciilor sociale de asigurare sociale de stat (19- 20- 21)	Bucgetul sanatarii publice si serviciilor sociale de asigurare sociale de stat (22- 23- 24)	Bucgetul sanatarii publice si serviciilor sociale de asigurare sociale de stat (25- 26- 27)	Bucgetul sanatarii publice si serviciilor sociale de asigurare sociale de stat (28- 29- 30)	Bucgetul sanatarii publice si serviciilor sociale de asigurare sociale de stat (31- 32- 33)	Bucgetul sanatarii publice si serviciilor sociale de asigurare sociale de stat (34- 35- 36)
Total FNE (titlul VIII minus titlul 56 si 59)		62403										
Total platit (titlul VIII minus titlul 56 si 59)		21326										
Contracte de preturi (titlul 56 minus si anexa(1)(1)(1) 12)		437										
Total platit (titlul 56 si 59)		13285										
Contracte de preturi (titlul 59 minus si anexa(1)(1)(1) 12)		60648										
Total platit (titlul 59 si anexa(1)(1)(1) 12)		31744										
Active influentate (titlul 56 si anexa(1)(1)(1) 12)		21138										
Total efect		17446										

Contracte de preturi

Contracte de preturi



Handwritten signature

Capi- tol	Sub- cap- tol	Pa- ra- graf	Gr- pa / Titlu col	Ar- ti- col	Al- ne- at	Denumire indicator	Prevederi bugetare anuale aprobrate la finele perioadei de raportare	Prevederi bugetare trimestriale cumulate	Drepturi constatate			Incasari realizate	Stingeri pe alte cai decat incasari	Drepturi constatate de incasat	
									Total, din care:	din anii precedenti	din anul current				
A							B	1	2	3=4+5	4	5	6	7	8=3+6-7
0						TOTAL JUDET									
0001	02					TOTAL VENITURI-BUGET LOCAL	166.438.560	141.764.730	205.375.885	65.416.758	139.958.927	136.790.556	387.647	63.197.482	
0002						L. VENITURI CURENTE	158.805.460	134.296.630	192.381.232	65.416.758	126.964.474	124.011.462	365.025	68.004.745	
0003						A. VENITURI FISCALE	148.269.180	124.492.350	178.954.237	60.000.254	118.953.983	116.201.528	236.161	62.496.548	
0004						A1. IMPOZIT PE VENIT, PROFIT SI CASTIGURI DIN CAPITAL	60.039.230	49.146.620	47.212.047		47.212.047	47.212.047			
0300	02					A1.2 IMPOZIT PE VENIT, PROFIT SI CASTIGURI DIN CAPITAL DE LA PERSOANE FIZICE	60.039.230	49.146.620	47.212.047		47.212.047	47.212.047			
0302	18					IMPOZIT PE VENIT	1.800.000	1.350.000	1.450.229		1.450.229	1.450.229			
						Impozitul pe veniturile din transferul proprietarilor imobiliare din patrimoniul personal	1.800.000	1.350.000	1.450.229		1.450.229	1.450.229			
0402						COTE SI SIME DEFALCATE DIN IMPOZITUL PE VENIT	58.239.230	47.796.620	45.761.818		45.761.818	45.761.818			
0402	01	04				Cote defalcate din impozitul pe venit	57.473.230	47.206.920	45.101.818		45.101.818	45.101.818			
						Suma alocata din cotele defalcate din impozitul pe venit pentru echilibrarea bugetelor locale	57.473.230	47.206.920	45.101.818		45.101.818	45.101.818			
0700	02					A3 IMPOZITE SI TAXE PE PROPRIETATE IMPOZITE SI TAXE PE PROPRIETATE	786.000	509.500	660.000		660.000	660.000			
0702	01	01				Impozit si taxa pe cladiri	23.000.000	20.345.000	73.335.134	55.312.211	18.022.923	16.136.271	141.887	57.056.979	
						Impozit si taxa pe cladiri	23.000.000	20.345.000	73.335.134	55.312.211	18.022.923	16.136.271	141.887	57.056.976	
						Impozit pe cladiri de la persoane fizice	19.000.000	17.095.000	67.426.964	53.057.104	14.369.866	12.993.812	115.284	54.318.268	
0702	01	02				Impozit si taxa pe cladiri de la Persoane Juridice	8.000.000	7.295.000	7.896.630	1.588.903	6.307.727	5.503.561	38.741	2.334.326	
0702	02					Impozit si taxa pe teren	11.000.000	9.800.000	59.510.334	51.468.201	4.062.133	7.489.849	76.543	51.961.942	
						Impozit si taxa pe teren	3.000.000	2.500.000	5.059.197	1.959.243	3.099.954	2.879.910	16.637	2.462.650	

Capi- tol	Sub- capi- tol	Pa- ra- gra- ful	Cm- pa / Titlu col	Ar- ti- col	Al- ne- al	Denumire indicator	Prevederi bugetare anuale aprobat la finele de raportare	Prevederi bugetare trimestriale cumulate	Drepturi constatate			Incasari realizate	Singeri pe alte cai decat incasari	Drepturi constatate de incasat
									Total, din care:	din anii precedenti	din anul curent			
A							1	2	3=4+5	4	5	6	7	8=3-6-7
1602	02	02				deținute de persoane fizice*) Impozit pe mijloace de transport deținute persoane de juridice*)	4.800.000	4.250.000	4.797.379	1.843.222	2.954.157	2.609.948	10.463	2.176.068
1602	03					Taxe și tarife pentru eliberarea de licențe și autorizații de funcționare Alte taxe pe utilizarea bunurilor, autorizarea utilizării bunurilor sau pe desfașurarea de activități	3.000.000	2.650.000	4.775.443	2.504.176	2.271.267	1.852.638	10.263	2.912.542
1602	50					Alte taxe pe utilizarea bunurilor, autorizarea utilizării bunurilor sau pe desfașurarea de activități	950.000	550.000	1.589.396	239.346	1.350.050	1.323.490	92.733	173.181
1800	02	50				A6. ALTE IMPOZITE SI TAXE FISCALE	670.000	540.000	597.308	2.159	595.149	536.188		61.120
1802						ALTE IMPOZITE SI TAXE FISCALE	150.000	120.000	248.586	81.903	166.683	147.907	113	100.566
2900	02					Alte impozite si taxe	150.000	120.000	248.586	81.903	166.683	147.907	113	100.566
3000						C. VENITURI NEFISCALE	10.536.280	9.804.280	13.426.995	81.973	166.683	147.907	113	100.566
3002	05					C1. VENITURI DIN PROPRIETATE	2.800.000	2.800.000	3.859.740	1.875.814	1.983.926	2.399.474	11.035	1.426.211
						VENITURI DIN PROPRIETATE	2.800.000	2.800.000	3.859.740	1.875.814	1.983.926	2.399.474	11.035	1.426.211
						Venituri din concesiuni si inchirieri	2.800.000	2.800.000	3.859.731	1.875.814	1.983.917	2.399.465	11.035	1.426.211
						Alte venituri din concesiuni si inchirieri de catre institutiile publice	2.800.000	2.800.000	3.859.731	1.875.814	1.983.917	2.399.465	11.035	1.426.211
3102	03					VENITURI DIN DOBANZI			9	9	9	9		
						Alte venituri din dobanzi			9	9	9	9		
3300	02					C2. VANZARI DE BUNURI SI SERVICII	7.736.280	7.004.280	9.590.255	1.540.690	6.049.565	5.410.400	97.809	4.081.986
3302						VENITURI DIN PRESTARI DE SERVICII SI ALTE ACTIVITATI	2.220.000	1.673.000	2.036.036	374.939	1.661.097	1.578.403	70	497.373
						Venituri din prestari de servicii	2.220.000	1.673.000	2.036.036	374.939	1.661.097	1.578.403	70	497.373
						Contributia parintilor sau sustinatorilor legali pentru intretinerea copiilor in crese	2.115.000	1.590.000	1.935.497	342.704	1.612.393	1.489.514	70	465.513
3302	08	10					95.000	73.000	44.486	44.486	44.486	44.486		

Capi-Sub- tot	Sub- capi- tot	Pa- ra- graf	Tita col	Ar- ti- col	Ali- ne- at	Denumire indicator	Prevederi bugetare anuale aprobat la finele perioadei de raportare	Prevederi bugetare trimestriale cumulate	Drepturi constatate			Incasari realizate	Singulari pe ate cati decat incasari	Drepturi constatate de incasat
									Total, din care:	din anii precedenti	din anul curent			
A						B	1	2	3=4+5	4	5	6	7	8=3-6-7
3302	12					Contributia persoanelor beneficiare ale cantinelor de ajutor social	3.000	2.000	2.652	632	2.020	2.275		377
3302	24					Taxe din activitati cadastrale si agricultura	7.000	6.000	1.918		1.918	1.918		
3302	28					Venturi din recuperarea cheltuielilor de judecata, imputatii si despagubiri			31.887	31.803	280	400		31.483
3402						VENITURI DIN TAXE ADMINISTRATIVE, ELIBERARI PERMISE								
3402	02					Taxe extrajudiciare de timbru	620.000	465.000	498.669	498.669	498.669	498.334	375	
3502						AMENZI, PENALITATI SI CONFISCARI								
3502	01					Venturi din amenzi si alte sanctiuni aplicate potrivit dispozitiilor legale	2.900.000	2.900.000	5.540.876	3.024.040	2.516.236	1.137.368	96.691	3.286.812
3502	01	02				Venturi din amenzi si alte sanctiuni aplicate de catre alte institutii de specialitate	2.900.000	2.900.000	5.491.928	3.023.497	2.468.471	1.109.003	96.691	3.286.244
3502	02					Penalitati pentru nedepunere sau depunere cu intarziere declaratai de impozite si taxe	2.000.000	2.000.000	5.491.928	3.023.467	2.468.471	2.109.003	96.691	3.286.244
3502	50					Alte amenzi, penalitati si confiscari DIVERSE VENITURI			573	573	48.365	48.365		573
3602	06					Taxe speciale	1.800.000	1.770.000	1.311.765	141.711	1.170.054	1.013.256	773	297.790
3602	32					Suma provenite din finantarea bugetara a anilor precedenti	150.000	120.000	99.185	469	98.716	96.841	28	2.316
3602	32	02				Suma provenite din finantarea bugetara a anilor precedenti; aferente sectiunii de dezvoltare			198.185		198.185	120.865		77.320
									110.389		110.389	56.855		53.534

Capi- tol	Sub- capi- tol	Pa- ra- gra- ful	Cru- pa / Titlu	Ar- ti- col	Alf- ne- ai	Denumire indicator	Prevederi bugetare anuale aprobat la finele perioadei de raportare	Prevederi bugetare trimestrale cumulate	Drepturi constatate			Incasari realizate	Singeri pe alte cai decat incasari	Drepturi constatate de incasat
									Total, din care:	din anii precedenti	din anul curent			
A						B	1	2	3=4+5	4	5	6	7	8=3-6-7
3602	32	03				Sume provenite din finantarea bugetara a anilor precedenti, aferente sectiunii de functionare								
3602	50					Alte venituri	1.650.000	1.650.000	87.796		87.796	64.010		23.786
3702						TRANȘERURI VOLUNTARE, ALTELE DECAT SUBVENTIILE			1.014.395	141.242	871.153	795.550	685	218.160
3702	01	03				Donatii si sponsorizari	196.280	196.280	202.909		202.909	202.909		
						Varsamane din sectiunea de functionare pentru finantarea sectiunii de dezvoltare a bugetului local (cu semnul minus)			202.909		202.909	202.909		
3702	04					Varsamane din sectiunea de functionare	-16.202.770	-12.962.190	-8.767.837		-8.767.837	-8.767.837		
3900	02					III. VENITURI DIN CAPITAL	16.202.770	12.962.190	8.767.837		8.767.837	8.767.837		
3902		01				VENITURI DIN VALORIFICAREA UNOR BUNURI	115.490	115.490	342.298		342.298	126.939	22.622	192.737
						Venturi din valorificarea unor bunuri ale institutiilor publice	115.490	115.490	342.298		342.298	126.939	22.622	192.737
3902	03					Venturi din vanzarea locuintelor construite din fondurile statului	230	230	227		227	227		
3902	07					Venturi din vanzarea unor bunuri apartinand domeniului privat al statului sau al unitatilor administrative-teritoriale	2.870	2.870	74.355		74.355	3.279		71.076
3902	10					Depozite speciale pentru constructii de locuinte	69.910	69.910	212.101		212.101	71.165	22.622	118.314
4000	02					III OPERATIUNI FINANCIARE	42.480	42.480	55.615		55.615	52.268		3.347
4002						INCASARI DIN RAMBURSAREA IMPRUMUTURILOR ACORDATE			9.278.383		9.278.383	9.278.383		

Capi- tol	Sub- capi- tol	Pa- ra- gra- ful / Titlu col	Ar- ti- col	Al- ne- al	Denumire indicator	Prevederi anuale aprobat la finele perioadei de raportare	Prevederi trimestriale cumulate	Drepturi constatate			Incasari realizate	Singeri pe alte cai decat incasari	Drepturi constatate de incasat
								Total, din care:	din anii precedenti	din anul curent			
A					B								
4062	14					1	2	3=4+5	4	5	6	7	8=3-6-7
					Sume din excedentul bugetului local utilizate pentru finantarea cheltuiilor sectoare de dezvoltare								
4100	02				IV. SUBVENTII	1.335.330	1.170.330	9.278.383		9.278.383	9.278.383		
4200					SUBVENTII DE LA ALTE NIVELE ALE ADMINISTRATIEI PUBLICE			1.072.319		1.072.319	1.072.319		
4202	20				SUBVENTII DE LA BUDGETUL DE STAT	1.335.330	1.170.330	1.072.319		1.072.319	1.072.319		
					Subventii de la bugetul de stat catre bugetele locale necesare sustinerii derulării proiectelor finanțate din fonduri externe nerambursabile(FEN) postaderate	836.980	818.980	841.142		841.142	841.142		
4202	34				Subventii pentru acordarea ajutorului pentru incalzirea locuintei cu lemne, carbuni,combustibili petrolieri	761.980	761.980	788.643		788.643	788.643		
4202	41				Subventii de la bugetul de stat pentru finantarea sanatatii			279		279	279		
4302	23				SUBVENTII DE LA ALTE ADMINISTRATII	75.800	57.000	52.220		52.220	52.220		
					Subventii primite din bugetul judetului pentru clasele de invatamant special organizate in cadrul unitatilor de invatamant de masa	498.350	351.350	231.177		231.177	231.177		
4302	30				Sume primite de la bugetul judetului pentru plata drepturilor de care beneficiaza copiii cu cerinte educationale speciale integrati in invatamantul de masa	30.000	18.000	12.209		12.209	12.209		
						333.350	333.350	218.968		218.968	218.968		

Capi- tot	Sub- capi- tot	Pa- ra- gra- ful titlu- col	Gr- pa- /ti- col	Ar- ti- col	Ali- ne- at	Denumire indicator	Prevederi bugetare anuale aprobat la finele perioadei de raportare	Prevederi bugetare trimestriale cumulate	Drepturi constatate			Incasari realizate	Singeri pe ale cai decat incasari	Drepturi constatate de incasat	
									Total, din care:	din anii precedenti	din anul curent				
A						B	1	2	3=4+5	4	5	6	7	8=3-6-7	
4302	34					Suma alocație din bugetul ANCP1 pentru finanțarea lucrărilor de înregistrare sistematică din cadrul Programului național de cadastru și carte funciara	115.000								
4502	01	02				SCME PRIMITE DE LA UE/ALTI DONATORI IN CONTUL PLATILOR EFECTUATE SI PREFINANȚARI	5.920.760	5.920.760	2.301.453	2.301.453	2.301.453	2.301.453			
						Fondul european de Dezvoltare Regionala	3.253.310	3.253.310	507.209	507.209	507.209	507.209			
						Suma primite in contul platilor efectuate in anii anteriori	3.253.310	3.253.310	507.209	507.209	507.209	507.209			
						Fondul Social European	1.082.060	1.082.060	1.402.391	1.402.391	1.402.391	1.402.391			
						Suma primite in contul platilor efectuate in anii anteriori	1.082.060	1.082.060	1.402.391	1.402.391	1.402.391	1.402.391			
4502	15	02				Programa Comunitate Finantare in perioada 2007-2013	1.585.390	1.585.390	391.853	391.853	391.853	391.853			
						Suma primite in contul platilor efectuate in anii anteriori	1.585.390	1.585.390	391.853	391.853	391.853	391.853			
4802						SCME PRIMITE DE LA UE/ALTI DONATORI IN CONTUL PLATILOR EFECTUATE SI ABERENTE CADRULUI FINANCIAR 2014-2020	261.520	261.520							
						Fondul European de Dezvoltare Regionala(FEDR)	261.520	261.520							
						Suma primite in contul platilor efectuate in anul curent	261.520	261.520							

Capi- tol	Sub- capi- tol	Pa- ra- gra- ful	Cru- pa / Titlu col	Ar- ti- col	Al- ne- at	Denumire indicator	Prevederi bugetare anuale aprobrate la finele perioadei de raportare		Drepturi constatate			Incasari realizate	Stingeri pe alte cai decat incasari	Drepturi constatate de incasat
							1	2	Total, din care:	din anii precedenti	din anul current			
A							B							
0702	02	01				Fizice	1.700.000	1.420.000	2.386.300	420.031	1.966.469	1.708.040	2.487	675.967
		02				Impoziti si taxa pe teren de la persoane juridice			2.672.697	1.539.212	1.133.485	871.864	14.150	1.786.683
	03					Taxe judiciare de timbru si alte taxe de timbru	1.000.000	750.000	848.973	295.864	553.109	562.908	9.966	276.058
1000	02					VA IMPOZITE SI TAXE PE BUNURI SI SERVICII	65.059.930	54.880.930	58.158.470	4.606.140	53.552.330	52.705.303	114.161	5.339.006
1102	02					Sume defalcate din TVA	55.581.930	46.855.930	46.339.010		46.339.010	46.339.010		
		06				Sume defalcate din taxa pe valoarea adaugata pentru finantarea cheltui- lilor descentralizate la nivelul comunitatilor locale, municipiilor, sectoarelor si Municipiului Bucuresti	55.150.930	46.531.930	46.015.010		46.015.010	46.015.010		
		1202				Sume defalcate din taxa pe valoarea adaugata pentru echilibrarea bugetelor locale	431.000	324.000	324.000		324.000	324.000		
		07				ALTE IMPOZITE SI TAXE GENERALE PE BUNURI SI SERVICII			26.587	16.813	9.774	13.649	710	12.228
		1502				Taxe hoteliere			26.587	16.813	9.774	13.649	710	12.228
		01				TAXE PE SERVICII SPECIFICE	58.000	35.000	33.347	424	32.923	30.380		2.967
		1602				Impoziti pe spectacole	58.000	35.000	33.347	424	32.923	30.380		2.967
		02				TAXE PE UTILIZAREA BUNURILOR, AUTORIZAREA UTILIZARI BUNURILOR SAU PE DESFASURAREA DE ACTIVITATI	9.420.000	7.990.000	11.759.526	4.588.903	7.170.623	6.322.264	113.451	5.323.811
		01				Impoziti pe mijloacele de transport	7.800.000	6.900.000	9.571.822	4.347.398	5.225.424	4.462.586	20.726	5.089.510
						Impoziti pe mijloacele de transport detrinse de persoane fizice*)	4.800.000	4.250.000	4.797.379	1.843.232	2.954.157	2.609.948	10.463	2.176.968

Capi- tot	Sub- capi- tot	Pa- ra- gra- ful	Gr- pa / Titlu	Ar- ti- col	Al- ne- si	Denumire indicator	Prevederi anuale aprobate la finele perioadei de raportare	Prevederi trimestriale cumulate	Drepturi constatate			Incasari realizate	Stingeri pe alte cai decat incasari	Drepturi constatate de incasari
									Total, din care:	din anii precedenti	din anul current			
A							1	2	3+4+5	4	5	6	7	8=3-6-7
1002	02	02				Impoziti pe mijloace de transport destinate persoane de juridice*)	3.000.000	2.650.000	4.775.483	2.504.176	2.271.267	1.852.638	10.283	2.912.542
03						Taxe si taxe pentru eliberarea de licente si autorizatii de functionare	950.000	350.000	1.389.296	229.586	1.350.050	1.333.490	92.725	173.181
50						Alte taxe pe utilizarea bunurilor, autorizarea utilizarii bunurilor sau pe desfasurare de activitati	670.000	540.000	597.208	2.159	895.148	536.188		61.120
1800	02					A6. ALTE IMPOZITE SI TAXE FISCALE	150.000	120.000	248.586	81.903	166.683	147.907	113	100.580
1802						ALTE IMPOZITE SI TAXE FISCALE	150.000	120.000	248.586	81.903	166.683	147.907	113	100.566
50						Alte impozite si taxe	150.000	120.000	248.586	81.903	166.683	147.907	113	100.566
2900	02					C. VENITURI NEFISCALE	-5.666.490	-1.157.910	4.548.769	5.416.504	-887.735	-1.014.258	198.864	5.454.663
3000						C1. VENITURI DIN PROPRIETATE	2.800.000	2.800.000	3.836.740	1.875.814	1.960.926	2.399.474	11.055	1.426.211
3002						VENITURI DIN PROPRIETATE	2.800.000	2.800.000	3.836.731	1.875.814	1.960.917	2.399.465	11.055	1.426.211
05						Venturi din concesiuni si inchirieri	2.800.000	2.800.000	3.836.731	1.875.814	1.960.917	2.399.465	11.055	1.426.211
30						Alte venituri din concesiuni si inchirieri de catre institutiile publice	2.800.000	2.800.000	3.836.731	1.875.814	1.960.917	2.399.465	11.055	1.426.211
3102						VENITURI DIN DOBANZI			9	9	9	9		
03						Alte venituri din dobanzi			9	9	9	9		
3300	02					C2. VANZARI DE BUNURI SI SERVICII	-8.466.490	-5.957.910	712.029	3.540.890	-2.828.661	-3.414.232	97.809	-4.028.452
3302						VENITURI DIN PRESTARI DE SERVICII SI ALTE ACTIVITATI	-8.466.490	-5.957.910	712.029	3.540.890	-2.828.661	-3.414.232	97.809	-4.028.452
08						Venturi din prestari de servicii	2.220.000	1.673.000	2.036.036	374.920	1.661.097	1.538.595	70	497.273
10						Contributia parintilor sau sustinatorilor legali pentru intretinerea copiilor la crese	2.215.000	1.590.000	1.955.097	342.704	1.612.393	1.489.514	70	463.513
12						Contributia persoanelor beneficare	95.000	73.000	44.406	44.406	44.486	44.486		

Capi- tol	Sub- capi- tol	Pa- ra- gra- ful	Cru- pa / titlu col	Ar- ti- cole	Al- te	Denumire indicator	Prevederi bugetare anuale aprobat la finele perioadei de raportare	Prevederi bugetare trimestriale cumulate	Drepturi constatate			Incasari realizate	Singerii pe alee care decat incasari	Drepturi constatate de incasat
									Total, din care:	din anii precedenti	din anul current			
A						B	1	2	3=4+5	4	5	6	7	8=3-6-7
3302	12					ale carutiilor de ajutor social	3.000	2.000	2.652	632	2.020	2.275		377
	24					Taxe din activitati cadastrale si agricultura		6.000	1.918		1.918	1.918		
	28					Venturi din recuperarea cheluziilor de judecata, impozitati si despagubiri	7.000		31.883	31.603	280	400		31.483
3402						VENITURI DIN TAXE ADMINISTRATIVE, ELIBERARI PERMISE								
	02					Taxe extrajudiciare de timbru	620.000	465.000	498.669	498.669	498.669	498.334	335	
						AMENZI, PENALITATI SI CONFISCARI	620.000	465.000	498.669	498.669	498.669	498.334	335	
3502	01					Venturi din amenzi si alte sanctiuni aplicate potrivit dispozitiilor legale	2.900.000	2.900.000	5.540.876	3.024.040	2.516.836	2.157.368	96.691	3.286.817
						Venturi din amenzi si alte sanctiuni aplicate de catre alte institutii de specialitate	2.900.000	2.900.000	5.491.938	3.023.467	2.468.471	2.109.003	96.691	3.286.244
	02					Penalitati pentru nedepunere sau depunere cu intarziere declarativ de impozite si taxe	2.900.000	2.900.000	5.491.938	3.023.467	2.468.471	2.109.003	96.691	3.286.244
3602	50					Alte amenzi, penalitati si contravari DIVERSE VENITURI			373	473	48.365	48.365		373
	06					Taxe speciale	1.800.000	1.776.006	1.201.376	141.711	1.059.665	956.401	713	294.262
	32					Sume provenite din finantarea bugetara a anilor precedenti	150.000	120.004	99.185	469	98.716	96.841	28	2.316
	03					Sume provenite din finantarea bugetara a anilor precedenti, aferente societati de functionare			87.796		87.796	84.010		21.786
	50					Alte venituri	1.550.000	1.050.006	1.014.395	141.262	87.796	64.010	685	23.786
											87.796	795.550		218.100

Capi- tot	Sub- capi- tot	Pa- ra- gra- ful	Cru- pa / Titlu	Ar- ti- col	Al- ne- at	Denumire indicator	Prevederi anuale aprobate la finele perioadei de raportare	Prevederi trimestriale cumulate	Drepturi constatate			Incasari realizate	Singeri pe ale cal decat incasari	Drepturi constatate de incasat
									Total, din care:	din anii precedenti	din anul curent			
A						B								
3702						TRANSFERURI VOLUNTARE, ALTELE DECAT SUBVENTIILE	1	2	3-4+5	4	5	6	7	8=3-6-7
	01					Donatii si sponsorizari	-16.006.490	-12.765.910	-8.564.928		-8.564.928	-8.564.928		
	03					Varsaminte din sectiunea de functionare pentru finantarea sectiunii de dezvolt- tare a bugetului local(cu semnal minus)	196.280	196.280	202.909		202.909	202.909		
						IV. SUBVENTII	-16.202.770	-12.962.190	-8.767.837		-8.767.837	-8.767.837		
4100	02					SUBVENTII DE LA ALTE NIVELE ALLE ADMINISTRATIEI PUBLICE	573.350	408.350	283.676		283.676	283.676		
4200						SUBVENTII DE LA BUGETUL DE STAT	75.800	57.000	52.499		52.499	52.499		
	34					Subventii pentru acordarea ajutorului pentru incalzirea locuintei cu lemne, caldurii,combustibilii petroliferi								
	41					Subventii de la bugetul de stat pentru finantarea sanatatii	75.000	57.000	52.209		52.209	52.209		
4302	23					SUBVENTII DE LA ALTE ADMINISTRATII	498.350	351.350	231.177		231.177	231.177		
						Subventii primite din bugetul judetului pentru clasele de invatamant special organizate in cadrul unitatilor de invatamant de masa								
	30					Sume primite de la bugetul judetului pentru plata drepturilor de care beneficiaza copiii cu cerinte educatoionale speciale integrati in invatamantul de masa	30.000	18.000	12.209		12.209	12.209		
	34					Sume alocate din bugetul ANCPJ pentru finantarea taciunilor de inregistrare	333.350	333.350	218.968		218.968	218.968		

Capi- tol	Sub- capi- tol	Pa- ra- gra- ful	Gru- pa / Titlu	Ar- ti- col	Al- ne- al	Denumire Indicator	Prevederi anuale aprobat la finele perioadei de raportare	Prevederi trimestriale cumulate	Drepturi constatate			Incasari realizate	Singeri pe alte cai decat incasari	Drepturi constatate de incasat
									Total, din care:	din anii precedenti	din anul curent			
A						B	1	2	3=4+5	4	5	6	7	8=3-6-7
4302	34					sistematica din cadrul Programului national de cadastru si carte funciara	135.000							

CONTUL DE EXECUTIE AL BUGETULUI LOCAL - VENITURI
SECTIUNEA DE DEZVOLTARE
 30/09/2016

Pag. 1 -lei-

Capit- ol	Sub- capit- ol	Pa- ra- graf	Gr- pa/ Titlu	Ar- ti- col	Al- ne- at	Denumire indicator	Prevederi bugetare anuale aprobate la finele perioadei de raportare	Prevederi bugetare trimestriale cumulate	Drepturi constatate			Incasari realizate	Singeri pe alte cai decat incasari	Drepturi constatate de incasat
									Total, din care:	din anii precedenti	din anul curent			
A							1	2	3-4+5	4	5	6	7	8-3-6-7
0001	02					TOTAL VENITURI-BUGET LOCAL	23.262.520	20.021.940	21.589.003		21.589.003	21.320.110	22.622	246.271
0002						I. VENITURI CURENTE	16.202.770	12.962.190	8.878.226		8.878.226	8.824.692		53.534
2900						C. VENITURI NETSCALE	16.202.770	12.962.190	8.878.226		8.878.226	8.824.692		53.534
3300						C2. VANZARI DE BUNURI SI SERVICII	16.202.770	12.962.190	8.878.226		8.878.226	8.824.692		53.534
3602						DIVERSE VENITURI								
32						Suma provenite din finantarea bugetara a anilor precedenti			110.389		110.389	56.855		53.534
	02					Suma provenite din finantarea bugetara a anilor precedenti, aferente sectiunii de dezvoltare			110.389		110.389	56.855		53.534
3702						TRANSFERURI VOLUNTARE, ALTELE DECAT SUBVENTIILE	16.202.770	12.962.190	8.767.837		8.767.837	8.767.837		53.534
04						Variananta din securanta de functionare	16.202.770	12.962.190	8.767.837		8.767.837	8.767.837		
3900	02					II. VENITURI DIN CAPITAL	115.490	115.490	342.298		342.298	126.039	22.622	192.737
3902						VENITURI DIN VALORIFICAREA UNOR BUNURI	115.490	115.490	342.298		342.298	126.039	22.622	192.737
	01					Venituri din valorificarea unor bunuri								
						Venituri din valorificarea unor bunuri ale institutiilor publice								
	03					Venituri din vanzarea locuintelor construite din fondurile statului	230	230	227		227	227		71.076
	07					Venituri din vanzarea unor bunuri apartinand domeniului privat al statului sau al unitatilor administrativ- teritoriale	2.870	2.870	74.335		74.335	3.279		
	10					Depozite speciale pentru constructii de locuinte	69.910	69.910	212.101		212.101	71.165	22.622	118.314
4000	02					III OPERATIUNI FINANCIARE	42.480	42.480	55.615		55.615	52.268		3.347
									9.278.383		9.278.383			

Capi- tot	Sub- capi- tot	Pa- ra- gra- fa / Titlu	Ar- ti- cole	Al- te	Denumire indicator	Prevederi bugetare anuale aprobate la finele perioadei de raportare	Prevederi bugetare trimestriale cumulate	Drepturi constatate			Incasari realizate	Stingeri pe alte cai decat incasari	Drepturi constatate de incasat
								Total, din care:	din anii precedenti	din anul curent			
A					B								
4002					INCASARI DIN RAMBURSAREA IMPRUMUTURILOR ACORDATE	1	2	3=4+5	4	5	6	7	8=3-6-7
14	02				Sume din excedentul bugetului local utilizate pentru finantarea cheltuielilor sectoarelor de dezvoltare			9.278.383		9.278.383	9.278.383		
4100	02				IV. SUBVENTII	761.980	761.980	788.643		788.643	788.643		
4200					SUBVENTII DE LA ALTE NIVELE ALE ADMINISTRATIEI PUBLICE	761.980	761.980	788.643		788.643	788.643		
4202	20				SUBVENTII DE LA BUGETUL DE STAT	761.980	761.980	788.643		788.643	788.643		
					Subvenții de la bugetul de stat catre bugetele locale necesare sustinerii deratarii protectorilor financiare din fonduri externe nerambursabile(FEN) postedatate								
4302					SUME PRIMITE DE LA UE/ALTI DONATORI IN CONTUL PLATILOR EFECTUATE SI PREFERANTARI	761.980	761.980	788.643		788.643	788.643		
	01				Fondul european de Dezvoltare Regionala	5.920.760	5.920.760	2.301.453		2.301.453	2.301.453		
	02				Sume primite in contul platilor efectuate in anii anteriori	3.253.310	3.253.310	507.209		507.209	507.209		
	02				Fondul Social European	1.082.060	1.082.060	1.402.391		1.402.391	1.402.391		
	02				Sume primite in contul platilor efectuate in anii anteriori	1.082.060	1.082.060	1.402.391		1.402.391	1.402.391		
	15				Programe Comunitare finantate in perioada 2007-2013	1.885.390	1.885.390	391.853		391.853	391.853		
	02				Sume primite in contul platilor	1.885.390	1.885.390	391.853		391.853	391.853		

Capi- toi	Sub- capi- toi	Pa- ra- graf	Gru- pa / Titlu	Ar- ti- col	Al- te	Denumire Indicator	Prevederi		Drepturi constatate			Incasari realizate	Singuri pe alte cai decat incasari	Drepturi constatate de incasat
							1 anuale aprobrate la finele perioadei de raportare	2 cumulate	Total, din care:	4 din anii precedenti	5 din anul curent			
A						B	1	2	3=4+5	4	5	6	7	8=3-6-7
4302	15	02				efectuate in anii anteriori	1.585.390	1.585.390	391.853		391.853	391.853		
4802						STIME PRIMITE DE LA UE/ALTI DONATORI IN CONTUL PLATILOR EFECTUATE SI PREFINANTARI AFERENTE CADRULUI FINANCIAR 2014-2020			291.853					
	01					Fondul European de Dezvoltare Regionala(FEDR)	261.520	261.520						
		01				Sume primite in contul platilor efectuate in anul curent	261.520	261.520						

Capit- tol	Sub- capit- tol	Pa- ra- graf	Gru- pa / Titlu	Ar- ti- col	Ali- ne- at	Denumire indicator	Credite de angajament	Credite bugetare		Angajamente bugetare	Angajamente legale	Plati efectuate	Angajamente legale de plati	Chedutele efective
								anuale aprobat la finele perioadei de raportare	trimestriale cumulate					
A						B	1	2	3	4	5	6	7=5-6	8
0						TOTAL BUDJET								
5002						TOTAL CHELTUIELI		192.297.740	157.436.090	109.941.265	109.848.980	119.074.230	50.774.750	113.057.800
5100	02					Partea la SERVICIILE PUBLICE GENERALE		19.562.510	16.104.410	15.799.607	15.799.607	11.453.772	4.345.835	12.158.710
5102		01				AUTORITATI PUBLICE SI ACTIUNI EXTERNE		14.065.510	13.606.110	10.699.929	10.699.929	7.806.469	2.893.460	8.704.400
				01		Autoritati executive si legislative		14.065.510	13.606.110	10.699.929	10.699.929	7.806.469	2.893.460	8.704.400
				03		Autoritati executive		14.065.510	13.606.110	10.699.929	10.699.929	7.806.469	2.893.460	8.704.400
5402		05				ALTE SERVICII PUBLICE GENERALE		2.654.000	1.936.500	1.844.963	1.844.963	1.344.562	500.401	8.704.400
				05		Fond de rezerva bugetara la dispozitia autoritatilor locale		50.000	-50.000					1.344.562
5402	10					Servicii publice comunitare de evidenta a persoanelor		730.000	625.700	691.329	691.329	457.240	234.089	459.081
5402	50					Alte servicii publice generale		1.374.000	1.260.600	1.153.634	1.153.634	807.322	266.312	905.565
5502						TRANZACTII PRIVIND DATORIA PUBLICA SI IMPRUMUTURI		3.463.000	2.580.000	3.254.715	3.254.715	2.302.741	951.974	2.289.064
6000	02					Partea la APARARE, ORDINE PUBLICA SI SIGURANTA NATIONALA		7.649.200	6.484.200	6.915.406	6.915.406	4.674.569	2.240.837	4.684.546
6102		03				ORDINE PUBLICA SI SIGURANTA NATIONALA		7.649.200	6.484.200	6.915.406	6.915.406	4.674.569	2.240.837	4.684.546
				03		Ordine publica		7.295.200	6.178.700	6.686.414	6.686.414	4.524.926	2.161.448	4.570.599
				04		Politie comunitara		7.295.200	6.178.700	6.686.414	6.686.414	4.524.926	2.161.448	4.570.599
				05		Protectie civila si protectia contra incendiarilor (protectie civila municipala)								
6500	02					Partea la CHELTUIELI SOCIALE, CULTURALE INFORMATIV		84.007.808	72.577.000	80.076.301	79.983.516	59.350.117	20.631.190	58.005.046
6502		03				Invatamant prescolar si primar		54.148.800	46.447.770	52.815.599	52.815.599	41.204.429	11.611.170	41.541.563
				01		Invatamant prescolar		19.257.270	16.030.640	18.779.042	18.779.042	14.292.591	4.486.451	14.291.813
				02		Invatamant primar		11.064.000	8.967.050	16.607.135	16.607.135	7.802.588	2.894.547	7.821.034
				04		Invatamant secundar		8.193.210	7.502.690	8.081.907	8.081.907	6.490.001	1.591.904	6.489.979
								33.800.230	29.484.950	33.011.300	33.011.300	26.376.330	6.634.970	26.376.334

Capi- tul	Sub- capi- tul	Pa- ra- graf	Gro- pu / Titlu	Ar- ti- col	Al- nc- ar	Denumire indicator	Credite de angajament	Credite bugetare		Angajamente bugetare	Angajamente legale	Plati efectuate	Angajamente legale de plati	Chetruai efective
								anuale aprobat la finele perioadei de raportare	trimestriale cumulate					
A						B								
6502						1								
						2								
						3								
						4								
						5								
						6								
						7-8-6								
						8								
	01					Invatamant secundar inferior	13.961.510	11.917.670	13.671.988	13.671.988	10.645.287	3.926.731	18.574.146	
	02					Invatamant secundar superior	18.270.110	16.176.150	17.825.853	17.825.853	14.555.317	3.270.536	14.933.758	
	03					Invatamant profesional	1.559.610	1.311.130	1.513.459	1.513.459	1.175.776	337.683	1.208.311	
	05					Invatamant postliceal	417.760	350.580	397.660	397.660	301.430	96.230	108.596	
	07					Invatamant medefinibil prin nivel	363.350	351.350	363.150	363.350	33.141	340.209	23.081	
	04					Invatamant special	363.350	351.350	363.150	363.350	23.141	340.209	23.081	
	50					Alte chetruai in domeniul invatamantului	510.250	310.250	264.247	264.247	210.917	53.330	211.536	
	6602					SANATATE	1.554.000	1.462.750	1.270.848	1.270.848	1.160.223	610.625	1.190.908	
	08					Servicii de sanatate publica	1.554.000	1.462.750	1.270.848	1.270.848	1.160.223	610.625	1.189.998	
	6702					CULTURA, RECRIERE SI RELIGIE	10.689.570	10.082.830	9.479.515	9.386.730	5.437.578	3.940.152	5.718.600	
	03					Servicii culturale	753.770	753.770	550.469	550.469	227.491	331.978	289.425	
	12					Consolidarea si restaurarea monumentelor istorice	753.770	753.770	550.469	550.469	227.491	331.978	289.421	
	6702					Servicii recreative si sportive	816.090	816.090	631.236	631.236	577.455	53.771	591.602	
	01					Sport	100.000	100.000	50.000	50.000		50.000		
	03					Intruchinare gradini publice, parcuri zone verzi, baze sportive si de agrement	716.090	716.090	581.236	581.236	577.455	3.771	591.600	
	6702					Servicii religioase	255.000	255.000	200.000	200.000	200.000		200.000	
	06					Alte servicii in domeniul culturii, recreerii si religiei	8.864.510	8.237.070	8.008.820	7.999.035	4.432.632	3.563.403	4.817.308	
	6802					ASIGURARI SI ASISTENTA SOCIALA	17.315.570	14.603.650	16.010.339	16.010.339	11.508.087	4.462.252	10.544.885	
	04					Asistenta acordata persoanelor in varsta	1.260.000	1.107.000	992.000	992.000	992.000		996.544	
	05					Asistenta sociala in caz de boala si invaliditati	6.368.000	5.781.000	6.368.000	6.368.000	6.225.332	1.642.720	5.330.262	
	6802					Asistenta sociala in caz de invaliditate	6.368.000	5.781.000	6.368.000	6.368.000	6.225.332	1.642.720	5.330.262	
	05					Asistenta sociala pentru familie si copii	6.368.000	5.781.000	6.368.000	6.368.000	6.225.332	1.642.720	5.330.262	
	6802					Asistenta sociala pentru familie si copii	6.368.000	5.781.000	6.368.000	6.368.000	6.225.332	1.642.720	5.330.262	
	05					Asistenta sociala pentru familie si copii	6.368.000	5.781.000	6.368.000	6.368.000	6.225.332	1.642.720	5.330.262	
	02					Asistenta sociala pentru familie si copii	6.368.000	5.781.000	6.368.000	6.368.000	6.225.332	1.642.720	5.330.262	
	05					Asistenta sociala pentru familie si copii	6.368.000	5.781.000	6.368.000	6.368.000	6.225.332	1.642.720	5.330.262	
	02					Asistenta sociala pentru familie si copii	6.368.000	5.781.000	6.368.000	6.368.000	6.225.332	1.642.720	5.330.262	
	05					Asistenta sociala pentru familie si copii	6.368.000	5.781.000	6.368.000	6.368.000	6.225.332	1.642.720	5.330.262	
	02					Asistenta sociala pentru familie si copii	6.368.000	5.781.000	6.368.000	6.368.000	6.225.332	1.642.720	5.330.262	
	05					Asistenta sociala pentru familie si copii	6.368.000	5.781.000	6.368.000	6.368.000	6.225.332	1.642.720	5.330.262	
	02					Asistenta sociala pentru familie si copii	6.368.000	5.781.000	6.368.000	6.368.000	6.225.332	1.642.720	5.330.262	
	05					Asistenta sociala pentru familie si copii	6.368.000	5.781.000	6.368.000	6.368.000	6.225.332	1.642.720	5.330.262	
	02					Asistenta sociala pentru familie si copii	6.368.000	5.781.000	6.368.000	6.368.000	6.225.332	1.642.720	5.330.262	
	05					Asistenta sociala pentru familie si copii	6.368.000	5.781.000	6.368.000	6.368.000	6.225.332	1.642.720	5.330.262	
	02					Asistenta sociala pentru familie si copii	6.368.000	5.781.000	6.368.000	6.368.000	6.225.332	1.642.720	5.330.262	
	05					Asistenta sociala pentru familie si copii	6.368.000	5.781.000	6.368.000	6.368.000	6.225.332	1.642.720	5.330.262	
	02					Asistenta sociala pentru familie si copii	6.368.000	5.781.000	6.368.000	6.368.000	6.225.332	1.642.720	5.330.262	
	05					Asistenta sociala pentru familie si copii	6.368.000	5.781.000	6.368.000	6.368.000	6.225.332	1.642.720	5.330.262	
	02					Asistenta sociala pentru familie si copii	6.368.000	5.781.000	6.368.000	6.368.000	6.225.332	1.642.720	5.330.262	
	05					Asistenta sociala pentru familie si copii	6.368.000	5.781.000	6.368.000	6.368.000	6.225.332	1.642.720	5.330.262	
	02					Asistenta sociala pentru familie si copii	6.368.000	5.781.000	6.368.000	6.368.000	6.225.332	1.642.720	5.330.262	
	05					Asistenta sociala pentru familie si copii	6.368.000	5.781.000	6.368.000	6.368.000	6.225.332	1.642.720	5.330.262	
	02					Asistenta sociala pentru familie si copii	6.368.000	5.781.000	6.368.000	6.368.000	6.225.332	1.642.720	5.330.262	
	05					Asistenta sociala pentru familie si copii	6.368.000	5.781.000	6.368.000	6.368.000	6.225.332	1.642.720	5.330.262	
	02					Asistenta sociala pentru familie si copii	6.368.000	5.781.000	6.368.000	6.368.000	6.225.332	1.642.720	5.330.262	
	05					Asistenta sociala pentru familie si copii	6.368.000	5.781.000	6.368.000	6.368.000	6.225.332	1.642.720	5.330.262	
	02					Asistenta sociala pentru familie si copii	6.368.000	5.781.000	6.368.000	6.368.000	6.225.332	1.642.720	5.330.262	
	05					Asistenta sociala pentru familie si copii	6.368.000	5.781.000	6.368.000	6.368.000	6.225.332	1.642.720	5.330.262	
	02					Asistenta sociala pentru familie si copii	6.368.000	5.781.000	6.368.000	6.368.000	6.225.332	1.642.720	5.330.262	
	05					Asistenta sociala pentru familie si copii	6.368.000	5.781.000	6.368.000	6.368.000	6.225.332	1.642.720	5.330.262	
	02					Asistenta sociala pentru familie si copii	6.368.000	5.781.000	6.368.000	6.368.000	6.225.332	1.642.720	5.330.262	
	05					Asistenta sociala pentru familie si copii	6.368.000	5.781.000	6.368.000	6.368.000	6.225.332	1.642.720	5.330.262	
	02					Asistenta sociala pentru familie si copii	6.368.000	5.781.000	6.368.000	6.368.000	6.225.332	1.642.720	5.330.262	
	05					Asistenta sociala pentru familie si copii	6.368.000	5.781.000	6.368.000	6.368.000	6.225.332	1.642.720	5.330.262	
	02					Asistenta sociala pentru familie si copii	6.368.000	5.781.000	6.368.000	6.368.000	6.225.332	1.642.720	5.330.262	
	05					Asistenta sociala pentru familie si copii	6.368.000	5.781.000	6.368.000	6.368.000	6.225.332	1.642.720	5.330.262	
	02					Asistenta sociala pentru familie si copii	6.368.000	5.781.000	6.368.000	6.368.000	6.225.332	1.642.720	5.330.262	
	05					Asistenta sociala pentru familie si copii	6.368.000	5.781.000	6.368.000	6.368.000	6.225.332	1.642.720	5.330.262	
	02					Asistenta sociala pentru familie si copii	6.368.000	5.781.000	6.368.000	6.368.000	6.225.332	1.642.720	5.330.262	
	05					Asistenta sociala pentru familie si copii	6.368.000	5.781.000	6.368.000	6.368.000	6.225.332	1.642.720	5.330.262	
	02					Asistenta sociala pentru familie si copii	6.368.000	5.781.000	6.368.000	6.368.000	6.225.332	1.642.720	5.330.262	
	05					Asistenta sociala pentru familie si copii	6.368.000	5.781.000	6.368.000	6.368.000	6.225.332	1.642.720	5.330.262	
	02					Asistenta sociala pentru familie si copii	6.368.000	5.781.000	6.368.000	6.368.000	6.225.332	1.642.720	5.330.262	
	05					Asistenta sociala pentru familie si copii	6.368.000	5.781.000	6.368.000	6.368.000	6.225.332	1.642.720	5.330.262	
	02					Asistenta sociala pentru familie si copii	6.368.000	5.781.000	6.368.000	6.368.000	6.225.332	1.642.720	5.330.262	
	05					Asistenta sociala pentru familie si copii	6.368.000	5.781.000	6.368.000	6.368.000	6.225.332	1.642.720	5.330.262	
	02					Asistenta sociala pentru familie si copii	6.368.000	5.781.000	6.368.000	6.368.000	6.225.332	1.642.720	5.330.262	
	05					Asistenta sociala pentru familie si copii	6.368.000	5.781.000	6.368.000	6.368.000	6.225.332	1.642.720	5.330.262	
	02					Asistenta sociala pentru familie si copii	6.368.000	5.781.000	6.368.000	6.368.000	6.225.332	1.642.720	5.330.262	
	05					Asistenta sociala pentru familie si copii	6.368.000	5.781.000	6.368.000	6.368.000	6.225.332	1.642.720	5.330.262	
	02					Asistenta sociala pentru familie si copii	6.368.000	5.781.000	6.368.000	6.368.000	6.225.332	1.642.720	5.330.262	
	05					Asistenta sociala pentru familie si copii	6.368.000	5.781.000	6.368.000	6.368.000	6.225.332	1.642.720	5.330.262	
	02					Asistenta sociala pentru familie si copii	6.368.000	5.781.000	6.368.000	6.368.000	6.225.332	1.642.720	5.330.262	
	05					Asistenta sociala pentru familie si copii	6.368.000	5.781.000						

Capi- tol	Sub- capi- tol	Pa- ra- graf	Grn- pa / Titlu	Ar- te- col	Alb- me- nt	Denumire indicator	Credite de angajament	Credite bugetare			Angajamente bugetare	Angajamente legate	Plati efectuate	Angajamente legate de plati	Cheltuieli efective
								anuale aprobrate la finele perioadei de raportare	trimestriale cumulate						
A						B									
6802 11						Ceese	1	2	3	4	5	6	7-5-6	8	
	15					Preventiva excluderii sociale	3.070.000	2.973.370	2.012.243	2.012.243	2.012.243	2.033.500	578.653	810.340	
		01				Alinaur social	140.000	75.000	75.000	140.000	140.000	1.443	138.557	1.443	
						Alte cheltuieli in domeniul asigurarilor si asistentei sociale	140.000	75.000	140.000	140.000	140.000	1.443	138.557	1.443	
	50					Alte cheltuieli in domeniul asistentei sociale	5.977.510	5.387.230	5.387.230	5.398.036	5.398.036	3.205.722	2.102.314	3.302.076	
	6802 50	50				Partea IV-a-SERVICI SI DEZVOLTARE PUBLICA, LOCUINTA, MEDIU SI APE	5.977.510	5.387.230	5.398.036	5.398.036	5.398.036	3.205.722	2.102.314	3.302.076	
	7000 02					Partea IV-a-SERVICI SI DEZVOLTARE PUBLICA, LOCUINTA, MEDIU SI APE	42.919.860	37.290.470	40.314.123	40.314.123	40.314.123	28.383.616	11.930.707	17.602.640	
	7002					Locuinte	42.627.960	37.548.070	40.153.563	40.153.563	40.153.563	28.337.307	11.818.256	17.506.840	
		03				Dezvoltarea sistemului de locuinte	1.437.820	1.281.780	1.188.802	1.188.802	1.188.802	787.351	401.451	222.700	
			01			Alimentare cu apa si amenajari hidrotehnice	58.230	38.230	38.230	38.230	38.230	22.540	35.690	554.130	
				01		Alimentare cu apa	58.230	38.230	38.230	38.230	38.230	22.540	35.690	554.130	
		06				Humana public si electrificari	1.217.800	1.217.800	1.157.142	1.157.142	1.157.142	787.432	360.710	554.130	
		50				Alte servicii in domeniul locuintelor, serviciilor si dezvoltarii comunale	30.914.110	35.011.140	37.751.380	37.751.380	37.751.380	26.730.984	11.011.405	16.208.920	
	7402					PROTECTIA MEDIULUI	201.590	241.300	198.760	198.760	198.760	46.300	112.451	35.700	
		03				Reducerea si controlul poluarii	201.590	241.300	198.760	198.760	198.760	46.300	112.451	35.700	
		06				Canalizarea si tratarea apelor reziduale	291.500	241.300	158.760	158.760	158.760	-46.300	112.451	28.589	
	8000 02					Partea V-a-ACTIUNI ECONOMICE	28.158.770	24.480.010	26.036.128	26.036.128	26.036.128	15.211.036	11.624.172	17.400.808	
	8302					AGRICULTURA, SILVICULTURA, SI VANATOARE	767.000	539.100	647.230	647.230	647.230	312.108	305.131	307.738	
		03				Agricultura	767.000	539.100	647.230	647.230	647.230	312.108	305.131	307.738	
	8302 03					Alte cheltuieli in domeniul agriculturii	767.000	539.100	647.230	647.230	647.230	312.108	305.131	307.738	
	8402					TRANSPORTURI	27.301.770	23.949.910	26.188.889	26.188.889	26.188.889	14.899.848	11.289.581	17.095.130	
		03				Transportul rutier	15.368.560	14.417.300	14.270.375	14.270.375	14.270.375	7.450.534	6.411.443	9.655.806	
			03			Strazi	15.368.560	14.417.300	14.270.375	14.270.375	14.270.375	7.450.534	6.411.443	9.655.806	

Capi- tol	Sub- capi- tol	Pa- ra- graf	Cra- pa / Titlu	Ar- ti- col	Ab- re- zi- o- ri	Denumire indicator	Credite de angajament	Credite bugetare			Angajamente legale	Plati efectuate	Angajamente legale de plati	Chetuti efectivi	
								anuale aprobate la finele perioadei de raportare	trimestriale cumulate	Angajamente bugetare					
A							B	1	2	3	4	5	6	7=5-6	8
8402	50					Alte cheleturi in domeniul transporturilor		12.033.210	9.523.210	11.918.514	11.918.514	7.443.314	4.075.200	7.443.314	

Capit- tot	Sub- capit- tot	Pa- ra- graf	Gra- du / Titlu	Ar- hi- col	Alf- ne- ar	Denumire indicator	Credite de angajament	Credite bugetare		Angajamente bugetare	Angajamente legale	Plati efectuate	Angajamente legale de plati	Chetuieli efective	
								anuale aprobat la finele perioadei de raportare	trimestriale cumulate						
A							B	1	2	3	4	5	6	7=5-6	8
0						TOTAL JUDET									
5002						TOTAL CHELTUELI	182.297.740	157.436.090	169.941.765	169.828.900	179.074.230	50.774.750	111.057.800		
	01					CHELTUELI CURENTE	186.908.800	125.774.250	130.047.228	137.954.443	100.541.700	57.412.741	100.065.374		
	10					TITLUL I CHELTUELI DE PERSONAL	75.812.750	61.204.840	73.812.750	75.812.750	55.504.453	18.508.277	56.019.064		
	10	01				Cheltuieli salariale in bani	57.997.840	49.853.690	57.997.840	57.997.840	44.036.437	13.961.403	44.782.768		
	10	01	01			Salarii de baza	52.933.980	45.058.240	52.033.980	52.933.980	40.680.063	12.244.917	41.285.661		
	10	01	06			Alte sporuri	1.349.270	1.101.980	1.119.270	1.319.270	817.473	501.797	827.871		
	10	01	10			Fond pentru posturi ocupate prin cumul	127.250	112.570	127.250	127.250	80.869	48.361	91.120		
	10	01	11			Fond aferent planii cu ora	2.232.280	1.938.130	2.232.280	2.232.280	1.650.710	601.570	1.607.980		
	10	01	12			Indemnizatii pliate unor persoane din afara unitatii	150.000	113.000	150.000	150.000	96.748	53.252	96.568		
	10	01	13			Indemnizatii de delegare	137.540	112.010	137.540	137.540	36.135	101.205	33.910		
	10	01	15			Alocatii pentru transportul la si de la locul de munca	145.440	132.120	145.440	145.440	72.100	75.340	62.217		
	10	01	30			Alte deserviri salariale in bani	952.500	905.640	952.500	952.500	605.549	346.961	607.191		
	10	02				Chebtuieli salariale in natura	1.914.000	1.614.000	1.914.000	1.914.000	1.357.912	556.088	1.354.490		
	10	02	02			Norme de hrana	1.914.000	1.614.000	1.914.000	1.914.000	1.357.912	556.088	1.354.490		
	10	03				Contributii	13.980.890	12.201.150	13.980.890	13.980.890	9.910.104	3.990.786	9.901.806		
	10	03	01			Contributii de asigurari sociale de stat	9.159.350	8.204.190	9.159.350	9.159.350	6.444.137	2.415.213	7.000.966		
	10	03	02			Contributii de asigurari de somaj	360.720	316.930	360.720	360.720	201.342	159.378	206.686		
	10	03	03			Contributii de asigurari sociale de sanatate	4.460.820	2.781.200	4.460.820	4.460.820	2.262.640	906.680	2.113.034		
	10	03	04			Contributii de asigurari pentru accidente de munca si boli profesionale	197.570	174.320	197.570	197.570	71.882	125.688	71.801		
	10	03	06			Contributii pentru concedii si indemnizatii	781.930	725.510	781.930	781.930	480.101	383.827	509.317		
20						TITLUL II BUNURI SI SERVICII	46.826.870	41.430.510	39.384.537	39.295.762	29.008.102	10.287.660	27.245.816		

Capi- toi	Sub- capi- toi	Pa- ra- graf	Gra- tu / Titlu	Ar- ti- col	Al- te ne- ce	Denumire indicator	Credite de angajament	Credite bugetare		Angajamente bugetare	Angajamente legale	Plati efectuate	Angajamente legale de plati	Cheliel efective
								anuale aprobat la finele perioadei de raportare	trimestriale cunoscute					
A						B	1	2	3	4	5	6	7=5-6	8
						documentare								
						20 12	documentare	357.200	127.750	99.434	99.434	91.057	8.377	93.672
						20 13	Consiliulul si experiza	120.000	100.000	80.650	80.650	8.100	72.550	8.100
						20 14	Pregatire profesionala	406.100	454.610	311.717	311.717	271.252	40.465	277.452
						20 24	Protectia finantel	48.900	37.970	37.613	37.613	25.968	11.645	26.899
						20 24 02	Consistinta si alte costuri aferente impununturilor	450.800	350.000	241.715	241.715	240.605	1.090	240.721
						20 30	imprumuturilor interne	450.000	350.000	241.715	241.715	240.605	1.090	240.721
						20 30 02	Alte chelielul	8.282.720	7.701.540	6.424.408	6.331.823	5.251.009	1.080.524	5.218.909
						20 30 03	Protocol si reprezentare	100.000	75.000	76.590	76.590	14.903	21.687	16.255
						20 30 04	Prime de asigurare non-viata	6.900	6.900	6.900	6.900	2.890	4.010	3.288
						20 30 30	Alte chelielul cu bunuri si servicii	324.800	237.600	252.584	252.584	151.665	100.919	151.665
						30 01	TITLUL III DOBANDZI	7.851.020	7.372.040	6.128.334	6.035.549	5.001.643	933.908	5.047.761
						30 01 01	Dobanzi aferente datoriei publice interne	3.013.000	2.150.000	3.013.000	3.013.000	2.002.076	950.924	2.048.343
						30 01 01	Dobanzi aferente datoriei publice interne directe	4.838.020	5.222.040	3.125.334	3.022.549	2.999.567	982.984	2.999.418
						50	TITLUL V FONDURI DE REZERVA	5.013.000	2.150.000	3.013.000	3.013.000	2.002.076	950.924	2.048.343
						50 04	Fond de rezerva bugetara la dispozitia autoritatilor locale	50.000	50.000	50.000	50.000	50.000	50.000	50.000
						51	TITLUL VI TRANSFERURI INTRE ENTITATI ALE ADMINISTRATIEI PUBLICE	1.260.000	1.107.000	992.000	992.000	992.000	992.000	992.000
						51 01	Transferuri curente	1.260.000	1.107.000	992.000	992.000	992.000	992.000	992.000
						51 01 01	Transferuri catre institutu publice	1.260.000	1.107.000	992.000	992.000	992.000	992.000	992.000
						55	TITLUL VII ALTE TRANSFERURI	34.093.010	11.725.036	14.240.891	14.240.891	8.907.994	5.332.897	8.920.018
						55 01	A. Transferuri interne	14.091.110	11.726.130	14.240.891	14.240.891	8.907.994	5.332.897	8.920.018
						55 01 18	Alte transferuri curente interne	7.429.000	2.090.320	2.312.377	2.312.377	1.442.180	870.197	1.484.204
						55 01 42	Transferuri din bugetul local catre							

Capi- tol	Sub- capi- tol	Pa- ra- graf	Gra- pa / Titlu	Ar- ti- col	AB- nc- ar	Denumire indicator	Credite de angajament	Credite bugetare		Angajamente bugetare	Angajamente legale	Plati efectuate	Angajamente legale de plati	Credite efective	
								anuale aprobat la finele perioadei de raportare	trimestriale cumulate						
A						B	1	2	3	4	5	6	7-5-6	8	
						asociatiile de dezvoltare intercomuni- tate									
56						TITLUL VIII PROIECTE CU FINANTARE DIN FONDURI EXTERNE NERAMBURSABILE (FEN) POSTAJDERARE		12.155.210	9.658.710	11.948.514	11.948.514	7.465.814	4.482.780	7.465.814	
	56	01				Programa din Fondul European de Dezvoltare Regionala (FERDR)		417.470	417.470	24.265	24.265	23.538	727	786.112	
		56	01	01		Finantarea nationala								704.391	
			56	01	02	Finantarea externa nerambursabila								161.005	
			56	02		Programa din Fondul Social European (FSF)		398.200	398.200	5.000	5.000	4.273	727	29.920	
			56	02	01	Finantarea nationala								5.407	
			56	02	02	Finantarea externa nerambursabila								5.407	
			56	02	03	Cheltuieli neeligibile		398.200	398.200	5.000	5.000	4.273	727	24.511	
			56	15		Alte programe comunitare finantate in perioada 2007-2013									
				56	15	01	Finantarea nationala		19.270	19.270	19.265	19.265	19.265	22.001	
				56	15	02	Finantarea externa nerambursabila							2.392	
			56	15	03	Cheltuieli neeligibile								144	
			57			TITLUL VIII ASISTENTA SOCIALA		19.270	19.270	19.265	19.265	19.265	1.773.501	19.265	
				57	02	Ajutoare sociale		4.886.640	3.754.230	4.886.640	4.886.640	3.113.139	1.773.501	3.206.698	
				57	02	01	Ajutoare sociale in numerar		4.886.640	3.754.230	4.886.640	4.886.640	3.113.139	1.773.501	5.206.648
				57	02	02	Ajutoare sociale in natura		4.440.850	3.365.850	4.440.850	4.440.850	2.858.900	1.582.100	2.947.354
				57	02	03	Technice de cresta si tehnice sociale pentru gradinita		386.860	329.450	386.860	386.860	248.849	138.011	251.694
58						TITLUL X PROIECTE CU FINANTARE DIN FONDURI EXTERNE NERAMBURSABILE CADRULUI FINANCIAR 2014-2020		58.930	58.930	58.930	58.930	5.600	5.330	5.600	
						Programa din Fondul European de Dezvoltare		1.112.170	1.112.170	889.155	889.155	600.885	288.670	647.259	
58	01							1.112.170	1.112.170	889.155	889.155	600.885	288.670	647.259	

Capi- col	Sub- capi- col	Pa- ra- graf	Gr- pa / Titlu	Ar- cu- la	Al- ne- at	Denumire indicator	Credite de angajament	Credite bugetare		Angajamente bugetare	Angajamente legale	Plati efectuate	Angajamente legale de platit	Cheltuieli efective
								anuale aprobate la finele perioadei de raportare	trimestriale cumulate					
A						B	1	2	3	4	5	6	7=5-6	8
						Regionala (FEDR)		1.112.170	1.112.170	889.155	889.155	608.885	288.670	647.259
						Finantarea nationala:		104.800	104.800	45.722	45.722	10.585	5.117	11.749
						Finantarea externa nerambursabila		392.460	392.460	208.566	208.566	205.018	63.548	351.141
						Cheltuieli neeligibile		614.910	614.910	574.867	574.867	384.802	189.285	384.567
						TITLUL XI AL TE CHELTUIELI		835.000	750.600	780.000	740.000	529.411	250.087	529.013
						Barne		580.000	495.000	580.000	580.000	329.913	250.087	329.913
						Sedintarea cabloilor		255.000	255.000	200.000	200.000	200.000	200.000	200.000
						CHELTUIELILE CAPITAL		25.438.830	24.527.950	21.944.517	21.944.517	11.467.214	18.657.223	18.659.427
						TITLUL XIII ACTIVE NEFINANCIARE		25.438.830	24.527.950	21.944.517	21.944.517	11.467.214	18.657.223	18.669.427
						Active fixe		19.093.170	18.182.270	15.602.810	15.602.810	7.822.247	7.280.561	6.287.885
						Constructii		15.720.500	12.917.300	12.256.852	12.256.852	6.894.477	5.362.575	4.564.172
						Masini, echipamente si mijloace de transport		608.670	608.670	232.186	232.186	232.186	232.186	861.399
						Mobilier, aparatura birourii si altele								
						Active corporale		551.540	551.540	255.474	255.474	145.474	110.000	653.450
						Alte active fixe (inclusiv reparatii capitale)		4.212.980	4.105.380	2.858.208	2.858.208	850.110	2.500.186	408.954
						Reparatii capitale aferente activelor fixe		6.345.680	6.145.680	4.341.727	4.341.727	3.584.967	2.756.760	4.404.542
						OPERATIUNI FINANCIARE		9.950.000	7.133.800	9.950.000	9.950.000	7.125.316	2.824.684	7.125.316
						TITLUL XVII RAMBURSARI DE CREDITE		9.950.000	7.133.800	9.950.000	9.950.000	7.125.316	2.824.684	7.125.316
						Rambursari de credite interne		9.950.000	7.133.800	9.950.000	9.950.000	7.125.316	2.824.684	7.125.316
						Rambursari de credite aferente divortului								
						publice interne locale		9.950.000	7.133.800	9.950.000	9.950.000	7.125.316	2.824.684	7.125.316
						Parca 1-a SERVICII PUBLICE GENERALE		19.562.510	16.104.410	15.796.607	15.796.607	11.453.772	4.345.835	12.358.710
						AUTORITATI PUBLICE SI ACTIUNI EXTERNE		14.045.510	11.668.110	10.649.929	10.649.929	7.806.469	2.891.460	8.794.409
						CHELTUIELI CURENTE		12.925.050	10.763.050	10.484.514	10.484.514	7.351.054	2.895.460	7.472.638
						TITLUL CHELTUIELI DE PERSONAL		6.996.000	5.312.500	6.900.000	6.900.000	4.738.611	2.162.380	4.738.767

5100 02

01

5102

10

Capi- tul	Sub- capi- tul	Pa- ra- gra- ful	Gr- pa / Titlu	Ar- ti- col	Al- te- an- ot	Denumire indicator	Credite de angajament	Credite bugetare			Angajamente bugetare	Angajamente legale	Plati efectuate	Angajamente legale de planif	Cheltuieli efective
								anuale aprobat la finele perioadei de raportare	trimestrale cumulate						
A						B						7-5-6		8	
10	01			01		Cheltuieli salariale in bani	1	2	3	4	5	6			
	10	01		01		Salarii de baza	5.580.000	4.760.000	5.580.000	4.880.000	5.580.000	3.869.747	1.710.251	3.907.609	
	10	01		06		Alte sporuri	4.880.000	3.810.000	4.880.000	4.880.000	4.880.000	3.486.061	1.303.939	3.521.522	
	10	01		12		Indemnizatiile platite unor persoane din afara unitatii	300.000	225.000	300.000	300.000	300.000	199.162	100.638	202.563	
	10	01		13		Indemnizatii de delegare	150.000	115.000	150.000	150.000	150.000	96.748	51.252	96.568	
	10	01		30		Alte drepturi salariale in bani	100.000	75.000	100.000	100.000	100.000	32.500	67.500	31.142	
	10	03				Contributii	150.000	115.000	150.000	150.000	150.000	55.070	84.924	56.012	
	10	03		01		Contributii de asigurari sociale de stat	1.320.000	1.152.500	1.320.000	1.320.000	1.320.000	808.864	451.136	881.138	
	10	03		02		Contributii de asigurari de somaj	850.000	740.000	850.000	850.000	850.000	605.401	244.599	613.880	
	10	03		03		Contributii de asigurari sociale de sanatate	30.000	22.500	30.000	30.000	30.000	18.600	11.400	18.799	
	10	03		04		Contributii de asigurari pentru accidentie de munca si boli profesionale	290.000	245.000	290.000	290.000	290.000	200.505	99.632	202.463	
	10	03		06		Contributii pentru concedii si indemnizatii	10.000	7.500	10.000	10.000	10.000	5.666	4.334	5.729	
20						TITLUL II BUNURI SI SERVICII									
20	01					Bunuri si servicii	140.000	137.500	140.000	140.000	140.000	58.829	101.171	40.278	
20	01			01		Furnizori de birou	6.025.050	5.250.550	6.025.050	5.250.550	6.025.050	2.852.443	732.071	2.673.995	
20	01			02		Materiale pentru curatenie	1.700.000	1.200.000	1.700.000	1.102.706	1.702.706	806.172	296.134	784.798	
20	01			03		Incalzire, iluminat si forta motrica	100.000	77.000	100.000	89.034	89.034	67.519	21.495	70.163	
20	01			04		Apa, canal si salubritate	100.000	75.000	100.000	45.536	45.536	32.541	12.998	15.369	
20	01			05		Carburanti si lubrifianti	500.000	250.000	500.000	235.570	235.570	158.337	77.233	158.337	
20	01			06		Piese de schimb	150.000	125.000	150.000	77.500	77.500	77.500	11.940	44.061	
20	01			08		Posta, telecomunicatii, radio, TV, internet	250.000	120.000	250.000	57.658	57.658	57.658		41.137	
20	01			09		Materiale si presuri de servicii cu interne	792.000	600.000	792.000	134.636	134.636	102.637	31.999	102.637	

Capi- tot	Sub- capi- tot	Pa- ra- graf	Gr- pa / Titlu	Ar- ti- col	Al- te ar	Denumire indicator	Credite de angajament	Credite bugetare			Angajamente bugetare	Angajamente legale	Plati efectuate	Angajamente legale de plati	Cheltuieli efective
								anuale aprobate la finele perioadei de raportare	trimestriale cumulate						
A						B	1	2	3	4	5	6	7-5-6	8	
20	01	30				caracter functional	140.000		105.000	138.760	138.760	75.207	61.559	76.197	
						Alte bunuri si servicii pentru intretinere si functionare	500.000		375.000	260.036	260.036	190.973	77.113	197.712	
						Reparatii curente	225.000		215.000	12.896	12.896	12.896		12.896	
						Bunuri de natura obiectelor de inventar	150.000		115.000	90.742	90.742	68.130	23.592		
						Alte obiecte de inventar	150.000		115.000	90.742	90.742	68.130	23.592		
						Deplasari, deplasari, transferari	780.000		680.000	584.434	584.434	584.434		484.161	
						Deplasari interne, deplasari, transferari	550.000		450.000	394.629	394.629	394.629		390.643	
						Deplasari in strainatate	230.000		230.000	189.805	189.805	189.805		94.118	
						Carti, publicatii si materiale documentare	120.000		100.000	82.131	82.131	82.131		86.166	
						Pregatire profesionala	120.000		120.000	103.287	103.287	103.287		103.287	
						Alte cheltuieli	2.930.650		2.770.550	1.608.139	1.608.139	1.197.105	411.215	1.292.776	
						Protocol si reprezentare	100.000		75.000	36.590	36.590	14.903	21.687	16.255	
						Chiri	180.000		180.000	145.426	145.426	79.347	66.079	79.347	
						Alte cheltuieli cu bunuri si servicii	2.650.650		2.595.550	1.426.182	1.426.182	1.102.853	323.449	1.197.174	
TITLUL VIII PROIECTE CU FINANTARE DIN FONDURI EXTERNE NEAMABUSABILE (FEN)															
PROSTADERARE															
56	01					Programa din Fondul European de Dezvoltare Regionala (FEDR)								9.876	
						Finantarea externa nerambursabila	1.120.460		905.060	215.415	215.415	215.415		9.876	
						CHILTUIELI DE CAPITAL	1.120.460		905.060	215.415	215.415	215.415		1.241.762	
						TITLUL XIII ACTIVE NEFINANCIARE	1.120.460		905.060	215.415	215.415	215.415		1.241.762	
						Active fixe	240.400		525.000	1.220	1.220	1.220		360.369	
						Constructii									
						Masini, echipamente si mijloace de transport	240.400		525.000	1.220	1.220	1.220		360.369	

Capi- tot	Sub- capi- tot	Pa- ra- graf	Tytu- lul	Ar- ti- col	Al- ne- at	Denumire indicator	Credite de angajament	Credite bugetare		Angajamente bugetare	Angajamente legale	Plati efectuate	Angajamente legale de plati	Cheltuii efective
								anuale aprobate la finele perioadei de raportare	trimestriale cumulate					
A						B								
						1	2	3	4	5	6	7=5-6	8	
						71 01 03	Mobilier: aparatura birourilor si alte active corporale	9.000	9.000	8.433	8.433	8.433		18.352
						71 01 30	Alte active fixe (inclusiv reparatii capitale)	136.560	136.560	39.756	39.756	39.756		119.231
5402							ALTE SERVICII PUBLICE GENERALE	2.054.000	1.936.500	1.894.963	1.894.963	1.344.562	300.401	1.365.216
						01	CHELTUIELI CURENTE	2.054.000	1.936.500	1.844.963	1.844.963	1.344.562	500.401	1.146.310
						10	TITLUL I CHELTUIELI DE PERSONAL	1.408.000	1.305.300	1.408.000	1.408.000	938.408	469.592	941.895
						10 01	Cheltuieli salariale in bani	1.112.400	1.028.000	1.112.400	1.112.400	754.020	558.371	767.578
						10 01 01	Salarii de baza	955.000	884.000	955.000	955.000	662.620	292.380	675.380
						10 01 06	Alte sporuri	85.400	72.000	85.400	85.400	49.353	36.047	80.222
						10 01 13	Indemnizatii de delegare	2.800	2.800	2.800	2.800	506	1.694	306
						10 01 30	Alte drepturi salariale in bani	78.800	78.800	70.000	70.000	41.730	29.250	41.730
						10 03	Contributii	295.600	277.300	295.600	295.600	184.379	111.221	173.517
						10 03 01	Contributii de asigurari sociale de stat	176.000	164.000	176.000	176.000	119.968	56.032	122.123
						10 03 02	Contributii de asigurari de somaj	8.300	7.800	8.300	8.300	3.624	4.676	3.687
						10 03 03	Contributii de asigurari sociale de sanatate	68.000	62.000	68.000	68.000	39.301	28.699	40.006
						10 03 04	Contributii de asigurari pentru accidente de munca si boli profesionale	7.300	6.500	7.300	7.300	1.141	6.159	1.162
						10 03 06	Contributii pentru concedii si indemnizatii	36.000	36.000	36.000	36.000	20.545	15.655	6.539
						20	TITLUL II BUNURI SI SERVICII	596.800	581.000	436.963	436.963	490.134	30.809	405.215
						20 01	Bunuri si servicii	125.800	110.200	89.050	89.050	58.241	30.809	57.562
						20 01 01	Furnituri de birou	22.800	18.500	17.598	17.598	10.335	7.203	10.335
						20 01 02	Materialie pentru curatenie	1.000	2.000	161	161	161		161
						20 01 03	Incalziri, iluminat si forta motrica	41.000	33.000	34.568	34.568	21.213	13.257	21.311
						20 01 04	Alte servicii	6.000	6.000	4.450	4.450	2.349	1.101	2.374

Capi- tol	Sub- capi- tal	Pa- ra- graf	Gra- u / Titlu	Ar- ti- col	Alf- ne- at	Denumire indicator	Credite de angajament	Credite bugetare			Angajamente bugetare	Angajamente legale	Plati efectuate	Angajamente legale de plati	Chetuiti efective
								anuale aprobrate la finele perioadei de raportare	trimestriale cumulate						
A						B	1	2	3	4	5	6	7-5-6	8	
						impuneri interne		450.000	350.000	291.715	291.715	290.665	1.050	290.721	
						TITLUL III DOBANZI		3.013.000	2.150.000	3.013.000	3.013.000	2.062.076	950.924	2.068.543	
						Dobanzi aferente datoriei publice interne		3.013.000	2.150.000	3.013.000	3.013.000	2.062.076	950.924	2.068.543	
						Dobanzi aferente datoriei publice interne directe		1.013.000	2.150.000	3.013.000	3.013.000	2.062.076	950.924	2.068.543	
6000	02					Panua II-a APARARE, ORDINE PUBLICA SI SIGURANTA NATIONALA		7.690.200	6.480.200	6.915.406	6.915.406	4.624.560	2.290.837	4.684.546	
						ORDINE PUBLICA SI SIGURANTA NATIONALA		7.690.200	6.480.200	6.915.406	6.915.406	4.624.560	2.290.837	4.684.546	
						CHELTUIELI CURENTE		7.380.000	6.135.000	6.822.206	6.822.206	4.651.509	2.240.837	4.632.288	
6102	01					TITLUL I CHELTUIELI DE PERSONAL		6.305.000	5.126.250	6.305.000	6.305.000	4.146.109	2.156.804	4.189.737	
						Chebelnel salariale in bani		3.574.500	3.022.750	3.574.500	3.574.500	2.282.975	1.291.525	2.318.525	
						Salarii de baza		1.113.000	2.606.250	3.113.000	3.113.000	1.989.037	1.121.963	2.029.670	
						Alte sporuri		411.000	266.000	311.000	311.000	205.506	105.494	295.318	
						Indemnizati de delegare		8.500	8.500	8.500	8.500	900	7.511	900	
						Alte drepturi salariale in bani		142.000	142.000	142.000	142.000	87.463	54.537	187.568	
						Chebelnel salariale in natura		1.914.000	1.614.000	1.914.000	1.914.000	1.357.912	556.000	1.354.490	
						Norme de hrana		1.914.000	1.614.000	1.914.000	1.914.000	1.357.912	556.000	1.354.490	
						Contributii		816.500	690.000	816.500	816.500	505.222	311.278	511.722	
						C contributii de asigurari sociale de stat		550.000	470.500	550.000	550.000	354.775	195.225	360.000	
						C contributii de asigurari de somaj		23.000	21.000	23.000	23.000	10.950	12.041	11.164	
						C contributii de asigurari sociale de sanatale		103.000	153.000	193.000	193.000	116.045	76.955	117.894	
						Contributii de asigurari pentru accidente de munca si boli profesionale		11.500	10.500	11.500	11.500	3.371	8.129	3.400	
						Contributii pentru concedii si indemnizatii		39.000	35.000	39.000	39.000	20.072	18.928	19.274	
						TITLUL II BUNURI SI SERVICII		995.000	408.250	567.206	567.206	485.260	81.946	447.521	

Capi- tol	Sub- capi- tol	Pa- ra- graf	Cra- pa / Titlu col	Ar- hi- ve- at	Denumire indicator	Credite de angajament	Credite bugetare			Angajamente bugetare	Angajamente legale	Plati efectuate	Angajamente legale de plati	Chedutei efective
							anuale aprobite la finele perioadei de raportare	trimestriale cumulate						
A						B	1	2	3	4	5	6	7-5,6	8
20	01				Bunuri si servicii		442.000	331.750	258.164	258.164	258.164	212.698	45.466	236.902
20	01	01			Horariu de lucru		29.000	21.750	24.703	24.703	24.703	14.938	9.755	11.861
20	01	02			Materiale pentru curatenie		9.500	8.000	4.272	4.272	4.272	272	4.000	2.354
20	01	03			Incalzire, iluminat si forta motrica		54.000	46.000	38.898	38.898	38.898	24.869	12.029	24.757
20	01	04			Apa cald si salubritate		11.500	9.250	6.692	6.692	6.692	1.559	1.134	3.622
20	01	05			Carburanti si lubrifianti		120.000	80.000	65.000	65.000	65.000	65.000	65.000	65.000
20	01	06			Presse de schimb		100.000	72.500	47.303	47.303	47.303	47.303	47.303	47.303
20	01	08			Posta, telecomunicatii, radio, tv, internet		33.000	25.500	31.164	31.164	31.164	20.000	11.164	20.274
20	01	09			Materiale si prestari de servicii cu caracter functional		35.000	26.250	20.447	20.447	20.447	18.003	2.384	14.572
20	01	30			Alte bunuri si servicii pentru intretinere si functionare		50.000	37.500	21.594	21.594	21.594	18.504	3.000	18.744
20	02				Reparatii curente		76.800	76.800	51.976	51.976	51.976	29.590	22.380	29.590
20	05				Bunuri de natura obiectelor de inventar		207.000	155.500	71.196	71.196	71.196	71.196	71.196	71.196
20	05	01			Uniforme si echipament		136.000	97.500	17.985	17.985	17.985	17.985	17.985	17.985
20	05	30			Alte obiecte de inventar		77.000	58.000	53.211	53.211	53.211	53.211	53.211	53.211
20	06				Deplasari, deplasari, transferari		121.200	121.200	102.000	102.000	102.000	99.089	2.100	99.620
20	06	01			Deplasari interne, deplasari, transferari		121.200	121.200	102.000	102.000	102.000	99.089	2.100	99.620
20	11				Cursi, publicitati si materiale documentare		2.000	2.000	731	731	731	731	731	731
20	13				Pregatire profesionala		56.000	56.000	41.450	41.450	41.450	29.450	12.000	23.450
20	30				Alte echipamente		90.000	65.000	41.676	41.676	41.676	41.676	41.676	41.676
20	30	30			Alte echipari cu bunuri si servicii		90.000	65.000	41.676	41.676	41.676	41.676	41.676	41.676
71					CHELTUIELI DE CAPITAL		349.200	349.200	41.200	41.200	41.200	43.200	43.200	43.200
71					TITLUL XIII ACTIVE NEFINANCIARE		349.200	349.200	41.200	41.200	41.200	43.200	43.200	43.200
71	01				Active fixe		349.200	349.200	41.200	41.200	41.200	43.200	43.200	43.200
71	01	02			Masini, echipamente si mijloace de		349.200	349.200	41.200	41.200	41.200	43.200	43.200	43.200

Capi- toi	Sub- capi- toi	Pa- ra- grafi	Gru- pa / Titlu	Ar- ti- col	Alf- ne- si	Denumire indicator	Credite de angajament	Credite bugetare		Angajamente bugetare	Angajamente ligate	Plati efectuate	Angajamente legate de plati	Cheltuieli efective	
								anuale aprobate la finele perioadei de raportare	trimestriale cumulate						
A						B	1	2	3	4	5	6	7=5-6	8	
						transport		306.000	306.000						50.141
						Mobilier, aparatura biroului si alte active corporale		43.200	43.200	43.200	43.200	43.200	43.200	2.147	
6500	02			71	01	03		84.007.800	72.577.000	80.076.301	79.987.516	59.350.117	20.633.191	59.005.046	
						Partea III-a CHELTUIELI SOCIALE-CULTURALE INVATAMANT		54.148.860	46.447.770	52.815.399	53.813.399	41.204.429	11.611.170	41.551.563	
						CHELTUIELI CURENTE		33.652.220	45.989.170	52.566.769	52.566.769	41.170.069	11.594.780	41.341.704	
						TITLUL I CHELTUIELI DE PERSONAL		45.106.940	38.738.620	45.106.940	45.106.940	36.186.732	8.920.208	36.616.232	
						Cheletuiri salariale in bani		36.458.930	31.170.210	36.458.930	36.458.930	29.554.482	6.904.448	29.964.660	
						Salarii de baza		33.502.340	28.577.240	33.502.340	33.502.340	27.462.145	6.040.195	27.818.625	
						Alte sporuri		130.870	115.940	130.870	130.870	69.968	60.902	65.334	
						Fond pentru pasturi ocupate prin cunul		127.280	112.570	127.280	127.280	88.869	78.561	91.326	
						Fond aferent plati cu ora		2.232.280	1.918.170	2.232.280	2.232.280	1.630.710	601.570	1.697.980	
						Indemnizatii de delegare		8.470	8.470	8.470	8.470	1.429	7.041	604	
						Alocatii pentru transportul la si de la locul de munca		145.440	132.130	145.440	145.440	72.100	73.340	62.267	
						Alte drepturi salariale in bani		312.380	306.040	312.380	312.380	229.261	83.639	228.480	
						Contributii		8.648.010	7.501.410	8.648.010	8.648.010	6.632.250	2.015.760	6.651.572	
						Contributii de asignari sociale de stat		5.890.210	5.141.050	5.890.210	5.890.210	4.065.361	1.224.849	4.076.981	
						Contributii de asigurari de somaj		223.280	197.290	223.280	223.280	131.159	92.121	133.222	
						Contributii de asigurari sociale de sanatate		1.977.510	1.728.580	1.977.510	1.977.510	1.543.054	434.456	1.540.693	
						Contributii de asigurari pentru accidente de munca si boli profesionale		140.020	121.910	140.020	140.020	50.195	89.825	49.712	
						Contributii pentru concedii si indemnizatii		416.990	373.580	416.990	416.990	242.481	174.506	239.964	
						TITLUL II BUNURI SI SERVICII		6.621.820	5.469.460	5.893.372	5.893.372	4.183.054	1.710.318	3.919.725	
						Bunuri si servicii		4.427.240	3.594.760	4.127.745	4.127.745	2.900.204	1.227.484	2.934.620	

Capi- tul	Sub- cup- tul	Pa- ru- gru- pa / Titlu	Ar- hi- col	Ab- re- si	Denumire indicator	Credite de angajament	Credite bugetare			Angajamente bugetare	Angajamente legale	Plati efectuate	Angajamente legale de plati	Cheltuieli efective
							anuale aprobate in finele perioadei de raportare	trimestriale canonizate						
A					B									
						1	2	3	4	5	6	7-5-6	8	
20	01	01			Furnituri de birou	234.910	188.480	174.186	174.186	122.912	51.274	1.56.242		
20	01	02			Materiale pentru curatenie	293.000	245.880	231.564	231.564	183.793	47.771	193.526		
20	01	03			Incalziri, iluminat si forta motrica	2.689.030	1.701.680	2.089.030	2.089.030	1.468.056	620.974	1.459.069		
20	01	04			Apa, canal si salubritate	647.270	510.810	647.270	647.270	439.001	208.269	418.407		
20	01	05			Carburanti si lubrifianti	44.580	28.040	34.008	34.008	12.597	21.401	20.330		
20	01	06			Presse de schimb	13.770	13.310	-7.449	-7.449	5.121	2.328	3.177		
20	01	07			Transport	18.758	12.258	14.798	14.798	9.429	5.169	9.429		
20	01	08			Posta, telecomunicatii, radio, tv, internet	248.600	195.240	248.600	248.600	141.749	101.851	147.041		
20	01	09			Materiale si presarii de servicii cu caracter functional	170.470	140.830	133.911	133.911	96.307	37.604	128.524		
20	01	30			Alte bunuri si servicii pentru intretinere si functionare	667.120	556.540	546.937	546.937	419.206	127.041	435.473		
20	02				Reparatii curente	1.152.930	971.420	931.891	931.891	627.444	303.647	622.608		
20	03				Hirano	3.220	3.220	3.220	3.220	1.925	1.295	1.925		
20	03	01			Hirana pentru unmani	3.220	3.220	3.220	3.220	1.925	1.295	1.925		
20	04				Medicamente si materiale sanitare	1.500	1.500	500	500	500	500	500		
20	04	01			Medicamente	500	500	500	500	500	500	500		
20	04	02			Materiale sanitare	1.000	1.000	500	500	500	500	500		
20	05				Bunuri de natura obiectelor de inventar	604.100	547.480	569.000	569.000	421.610	87.390	59.353		
20	05	01			Unifonme si echipament	3.000	3.000	3.000	3.000	632	2.368	652		
20	05	03			Lentile si accesorii de pai	18.000	18.000	18.000	18.000	9.697	6.303	58.704		
20	05	30			Alte obiecte de inventar	583.100	528.480	490.000	490.000	411.261	78.739	58.704		
20	06				Deplasari, deplasari, transferari	21.730	21.730	12.866	12.866	7.180	5.686	6.059		
20	06	01			Deplasari interne, detașari, transferați	21.730	21.730	12.866	12.866	7.180	5.686	6.059		
20	11				Carti, publicatii, si materiale documentare	26.400	16.750	11.141	11.141	3.284	7.857	1.804		
20	13				Prezantare profesionala	51.100	43.860	34.340	34.340	14.425	19.915	14.295		

Capit- ol	Sub- capit- ol	Pa- ra- gra- ful	Gru- pa / Tytu- lul	Ar- ti- col	Alf- ne- at	Denumire indicator	Credite de angajament	Credite bugetare		Angajamente bugetare	Angajamente legale	Plani efectuate	Angajamente legale de platit	Cheltuieli efective	
								anuale aprobat la finele perioadei de raportare	trimestriale cumulate						
A						B	1	2	3	4	5	6	7-8-6	8	
6602				71	01	30	Alte active fixe (inclusiv reparatii capitale)								
							SANATAFE	496.640	458.640	250.830	250.830	34.560	216.470	38.315	
	01						CHELTUIELI CURENTE	1.854.000	1.462.750	1.770.048	1.770.848	1.160.223	610.625	1.189.998	
							TITLUL I CHELTUIELI DE PERSONAL	1.854.000	1.462.750	1.770.848	1.770.848	1.160.223	610.625	1.180.836	
	10	01					Cheletueli salariale in bani	1.674.000	1.345.000	1.674.000	1.674.000	1.137.937	536.063	1.158.596	
							Salarii de baza	1.560.000	1.087.000	1.360.000	1.360.000	926.256	433.744	905.419	
	10	01	01				Alte sporuri	118.000	941.000	1.181.000	1.181.000	843.084	337.916	856.876	
	10	01	06				Indemnizatii de delegare	150.000	120.000	150.000	150.000	76.608	71.892	82.084	
	10	01	13				Alte drepturi salariale in bani	3.000	3.000	3.000	3.000	6.504	3.800	6.430	
	10	03	30				Contributii	26.000	23.000	26.000	26.000	4.631	19.436	6.430	
							Contributii de asigurari sociale de stat	314.000	258.000	314.000	314.000	211.681	182.319	203.177	
	10	03	01				Contributii de asigurari pentru sanatate	215.000	168.000	215.000	215.000	146.671	68.329	149.824	
	10	03	02				Contributii de asigurari de sanatate	7.500	6.500	7.500	7.500	4.631	2.807	4.730	
	10	03	03				Contributii de asigurari sociale de sanatate	71.000	63.000	71.000	71.000	48.162	22.838	49.158	
	10	03	04				Contributii de asigurari pentru accidente de munca si boli profesionale	2.500	2.500	2.500	2.500	1.400	1.100	1.431	
	10	03	06				Contributii pentru concedii si indemnizatii	18.000	18.000	18.000	18.000	10.815	7.185	8.006	
	20	01					TITLUL II BUNURI SI SERVICII	180.000	117.750	96.848	96.848	22.286	74.562	27.280	
	20	01	01				Bunuri si servicii	25.000	20.250	6.834	6.834	3.605	3.149	3.665	
	20	01	01				Echitament de birou	6.000	6.000	6.000	6.000	2.151	3.149	2.151	
	20	01	02				Materiale pentru curatenie	4.000	3.600	1.511	1.511	1.511	1.511	1.511	
	20	01	09				Materiale si prestari de servicii cu caracter functional	13.000	11.250	71.413	71.413	15.178	71.413	15.178	
	20	02					Reparatii curente	80.000	38.000	38.000	38.000	71.413	71.413	71.413	
	20	04					Medicamente si materiale sanitare	40.000	36.000	13.178	13.178	15.178	15.178	15.178	

Capit- ol	Sub- capit- ol	Pr- ra- graf	Gr- pa / Titlu	Ar- ti- col	Alf- ne- st	Denumire indicator	Credite de angajament	Credite bugetare		Angajamente bugetare	Angajamente legale	Plati efectuate	Angajamente legale de plati	Cheltuieli efective	
								anuale aprobate la finele perioadei de raportare	trimestriale cumulate						
A						B	1	2	3	4	5	6	7=5-6	8	
						20 04 01	Medicamente	20 000	18 000	4 240	4 240	-4 240			4 240
						20 04 02	Materiale sanitare	28 000	18 000	8 938	8 938	8 938			8 938
						20 05	Bunuri de natura obiectelor de inventar	13 000	12 000						
						20 05 30	Alte obiecte de inventar	13 000	12 000						
						20 06	Deplasari, deplasari, transferari	5 000	5 000						
						20 06 01	Deplasari interne, deplasari, transferari	5 000	5 000	3 413	3 413	3 413			3 413
						20 13	Procurare profesionale	7 000	7 000	3 413	3 413	3 413			3 413
						20 30	Alte cheltuieli	10 000	7 500	1 780	1 780	1 780			1 780
						20 30 30	Alte cheltuieli cu bunuri si servicii	10 000	7 500	250	250	250			250
						70	CHELTUIELI DE CAPITAL		7 500	250	250	250			250
						71	TITLUL XIII ACTIVE NEFINANCIARE								
						71 01	Active fixe								
						71 01 30	Alte active fixe (inclusiv reparatii capitale)								
						6702	CULTURA, RECREIERE SI RELIGIE								
						01	CHELTUIELI CURENTE	10 689 370	10 002 840	9 479 515	9 386 730	5 417 578	5 949 152	9 162	
						10	TITLUL I CHELTUIELI DE PERSONAL	7 081 170	6 594 630	6 429 609	6 346 024	5 194 997	1 151 831	5 278 600	
						10 01	Cheltuieli salariale in bani	1 143 470	1 005 170	1 143 470	1 143 470	430 882	712 588	497 179	
						10 01 01	Salarii de baza	809 430	700 530	809 430	809 430	351 847	437 581	406 192	
						10 01 06	Alte sporuri	795 430	986 530	795 430	795 430	351 137	444 293	495 524	
						10 01 13	Indemnizatii de delegare	4 000	4 000	4 000	4 000	730	4 000	608	
						10 01 30	Alte drepturi salariale in bani	9 000	7 030	7 000	7 000	730	6 290		
						10 03	Contributii	3 090	3 090	3 000	3 000		3 000		
						10 03 01	Contributii de asigurari sociale de sana	334 040	304 640	334 040	334 040	79 035	255 005	491 987	
						10 03 02	Contributii de asigurari de sanatate	221 380	200 380	221 380	221 380	55 506	165 874	64 100	
						10 03 03	Contributii de asigurari sociale de sanata	11 230	11 240	11 240	11 240	1 639	10 101	1 885	
								71 680	71 680	77 600	77 680	18 262	59 418	28 000	

Capit- toi	Sub- capit- toi	Pa- ra- graf	Gr- pu / Titlu	Ar- di- col	Alf- ne- at	Denumire indicator	Credite de angajament	Credite bugetare		Angajamente bugetare	Angajamente legale	Plati efectuate	Angajamente legale de plati	Chetuteli efective	
								anuale aprobrate la finele perioadei de raportare	trimestriale cumulate						
A						B									
10 03 04						Contribuții de asigurare pentru accidente de muncă și boli profesionale	1		2	3	4	5	6	7=5-6	8
10 03 06						Contribuții pentru concedii și indemnizatii	2		3	4	5	6	7=5-6	8	
20						TITLUL IIB/IB/NC/RI SI SERVICII	18.040		16.040	18.040	18.040	1.103	14.937	3.307	
20 01						Bunuri și servicii	4.460.450		4.171.670	4.019.297	3.926.422	3.654.800	271.616	3.714.016	
20 01 01						Trasaturi de birou	202.880		164.500	89.793	89.793	21.700	68.093	21.700	
20 01 02						Materiale pentru curatenie	56.000		56.000	36.920	36.920	11.085	25.844	11.085	
20 01 03						Incalzire, iluminat si forta motrica	13.000		13.000	6.293	6.293	294	5.999	294	
20 01 04						Apa, canal si salubritate	75.800		50.000	44.903	44.903	9.100	35.803	9.100	
20 01 08						Posta, telecomunicatii, radio, tv, internet	14.000		11.500	1.310	1.310	863	447	863	
20 01 30						Alte bunuri si servicii pentru intretinere si functionare	10.000		7.500						
20 02						Reparatii curente	36.000		26.500	158	358	158		358	
20 05						Bunuri de natura obiectelor de inventar	694.250		694.250	550.116	550.116	546.345	3.771	546.345	
20 05 30						Alte obiecte de inventar	30.000		30.000	5.645	5.645	5.645			
20 06						Deplasari, deplasari, transferari	55.000		55.000	5.645	5.645	5.645			
20 06 01						Deplasari interne, deplasari, transferari	40.000		40.000	20.770	20.770	16.632	4.138	16.632	
20 06 02						Deplasari in strainatate	15.000		15.000	3.108	3.108	3.108			
20 13						Pregatire profesionala	25.000		25.000	6.410	6.410	6.410			
20 30						Alte cheltuieli	1.454.180		1.202.920	1.346.473	1.251.688	3.058.074	195.614	3.142.941	
20 30 30						Alte cheltuieli cu bunuri si servicii	5.054.180		3.202.920	3.346.473	3.251.688	3.058.074	105.614	3.142.941	
55 01						A. Transferari interne	849.580		650.000	707.076	707.076	627.076	80.000	626.890	
55 01 18						Alte transferari curente interne	849.580		650.000	707.076	707.076	627.076	80.000	626.890	
56						TITLUL VIII PROIECTE CU FINANTARE DIN FONDURI EXTERNE NERAMBURSABILE (FEN)	849.580		650.000	707.076	707.076	627.076	80.000	626.890	

Capi- tol	Sub- capi- tol	Pa- ra- traf	Gru- pa / Titlu	Ar- ti- col	Al- ne- nt	Denumire indicator	Credite de angajament	Credite bugetare		Angajamente bugetare	Angajamente legale	Plafii efective	Angajamente legale de plati	Crestutii efective
								anuale aprobat la finele perioadei de raportare	trimestriale cumulate					
A						B	1	2	3	4	5	6	7-5-6	N
						POSTADERARE								
						Programa din Fondul European de Dezvoltare Regionala (FEDR)		19.270	19.270	19.265	19.265	19.265	19.265	86.144
						56 01								
						Finantarea nationala								
						56 01 01								
						Finantarea externa nerambursabila								
						56 01 02								
						Alte programe comunitare finantate in perioada 2007-2013		19.270	19.270	19.265	19.265	19.265	19.265	346.677
						56 15								
						Finantarea externa nerambursabila								
						56 15 01								
						Finantarea nationala		19.270	19.270	19.265	19.265	19.265	19.265	19.467
						56 15 02								
						Finantarea externa nerambursabila								
						56 15 03								
						Cheltuieli neeligibile		19.270	19.270	19.265	19.265	19.265	19.265	152
						58								
						TITLUL X PROIECTE CU FINANTARE DIN FONDURI EXTERNE NE RAMBURSABILE								
						CAPITOLUL FINANCIAR 2014-2020								
						Programa din Fondul European de Dezvoltare Regionala (FEDR)		453.520	453.520	440.591	340.591	252.964	87.627	208.281
						58 01								
						Finantarea nationala		453.520	453.520	440.591	340.591	252.964	87.627	208.281
						58 01 01								
						Finantarea externa nerambursabila		78.670	78.670	34.654	34.654	18.585	14.749	14.749
						58 01 02								
						Cheltuieli neeligibile		204.940	204.940	156.591	156.591	83.043	63.548	159.509
						58 01 03								
						TITLUL XI ALTE CHELTUIELI		109.910	109.910	149.546	149.546	149.546	10	117.023
						59								
						Sustinerrea cuilier		255.000	255.000	200.000	200.000	200.000	200.000	200.000
						70								
						CHELTUIELI DE CAPITAL		3.508.200	3.508.200	3.049.906	3.049.906	252.585	2.797.121	46.088
						71								
						TITLUL XII ACTIVE NEFINANCIARE		3.508.200	3.508.200	3.049.906	3.049.906	252.585	2.797.121	46.088
						71 01								
						Active fixe		3.508.200	3.508.200	3.049.906	3.049.906	252.585	2.797.121	46.088
						71 01 01								
						Constructii		1.417.800	1.417.800	1.331.966	1.331.966	93.258	1.238.128	46.088
						71 01 02								
						Masini, echipamente si mijloace de transport		82.500	82.500	51.110	51.110	51.110	51.110	46.088
						71 01 03								
						Mobilier, aparatura birourii si altele active corporale		205.800	205.800	110.000	110.000	110.000	110.000	46.088

Capit- ol	Sub- capit- ol	Pa- ra- graf	Gru- pa / Titlu	Ar- ti- col	Al- ne- at	Denumire indicator	Credite de angajament	Credite bugetare		Angajamente bugetare	Angajamente legale	Plati efectuate	Angajamente legale de plati	Cheltuieli efective
								anuale aprobate la finele perioadei de raportare	trimestriale cumulate					
A						B	1	2	3	4	5	6	7 ⁱⁿ 5-6	8
6802				71	01	30	Alte active fixe (inclusiv reparatii capitale)	1.832.100	1.832.100	1.557.410	1.557.410	108.217	1.449.193	
	01					ASIGURARI SI ASISTENTA SOCIALA	17.315.570	14.603.650	16.010.530	16.010.530	11.548.007	4.462.522	10.544.905	
						CHELTUIELI CURENTE	15.591.070	12.870.150	14.723.252	14.723.252	10.287.453	4.435.709	10.005.277	
	10					TITLUL I CHELTUIELI DE PERSONAL	6.788.920	5.790.980	6.788.920	6.788.920	4.918.708	1.870.152	5.012.688	
	10	01				Cheltuieli salariale in bani	5.491.380	4.666.107	5.491.380	5.491.380	4.015.451	1.475.929	4.091.590	
	10	01	01			Salarii de baza	4.291.380	4.480.130	5.288.010	5.288.010	3.870.670	1.409.341	1.950.877	
	10	01	06			Alte sporuri	5.288.010	112.000	125.000	125.000	80.372	38.628	89.974	
	10	01	13			Indemnizatii de delegare	6.370	6.370	6.370	6.370	221	6.149	221	
	10	01	30			Alte drepturi salariale in bani	72.000	67.000	72.000	72.000	50.179	21.821	50.527	
	10	03				Contributii	1.297.540	1.113.900	1.297.540	1.297.540	903.317	394.223	921.089	
	10	03	01			Contributii de asigurari sociale de stat	888.000	706.860	888.000	888.000	633.367	254.693	647.697	
	10	03	02			Contributii de asigurari de somnol	32.000	20.020	32.000	32.000	19.445	12.615	19.844	
	10	03	03			Contributii de asigurari sociale de sanatate	301.000	254.210	301.000	301.000	208.666	92.424	212.943	
	10	03	04			Contributii de asigurari pentru accidente de munca si boli profesionale	13.450	11.000	13.450	13.450	6.125	7.325	6.252	
	10	03	06			Contributii pentru concedii si indemnizatii	62.880	55.150	62.880	62.880	35.714	27.160	74.351	
	20	01				TITLUL II BUNURI SI SERVICII	1.910.450	1.685.450	1.429.848	1.429.848	914.519	515.809	865.757	
	20	01				Bunuri si servicii	577.180	517.700	448.572	448.572	219.819	228.733	254.475	
	20	01	01			Furnituri de birou	76.600	65.200	75.027	75.027	39.006	35.081	40.737	
	20	01	02			Materiale pentru curatenie	19.000	41.750	41.708	41.708	21.987	19.721	28.303	
	20	01	03			Incalzire, iluminat si forta motrice	246.000	231.500	222.643	222.643	98.387	124.256	94.185	
	20	01	04			Apa, canal si salubritate	64.500	58.250	37.382	37.382	16.900	15.378	17.813	
	20	01	05			Carburanti si lubrifianti	19.000	15.500	11.000	11.000		11.000	7.000	
	20	01	06			Prese de schimb	8.500	7.000	7.000	7.000	3.910	3.083	3.910	

Capi- tul	Sub- capi- tul	Pa- ra- graf	Gru- pa / Titlu	Ar- ti- col	Alf- ne- al	Denumire indicator	Credite de angajament	Credite bugetare		Angajamente bugetare	Angajamente legale	Plati efectuate	Angajamente legale de plati	Cheltuii efective
								anuale aprobat la finele perioadei de raportare	trimestriale cumulate					
A						B								
						1	2	3	4	5	6	7=5-6	8	
20	01	07				Transport	6.600	5.000	5.000	5.000	218	4.782	218	
20	01	08				Posta, telecomunicatii, radio, tv, internet	28.000	22.500	9.818	9.818	5.890	4.128	8.637	
20	01	09				Materiale si presuri de servicii cu caracter functional	39.000	66.000	17.844	17.844	13.065	4.779	32.921	
20	01	30				Alte bunuri si servicii pentru intretinere si functionare	41.000	37.000	26.150	26.150	20.823	5.327	24.147	
20	02					Reparatii curente	58.000	58.000	44.758	44.758	22.008	22.750	50.183	
20	03					Hrana	470.000	384.000	390.389	390.389	255.878	160.511	244.235	
20	03	01				Hrana pentru oameni	470.000	384.000	390.389	390.389	255.878	160.511	244.235	
20	04					Medicamente si materiale sanitare	7.000	7.000	2.560	2.560	1.879	481	2.130	
20	04	01				Medicamente	3.500	3.500	934	934	459	475	537	
20	04	02				Materiale sanitare	3.500	3.500	1.626	1.626	1.420	0	1.593	
20	05					Bunuri de natura obiectelor de inventar	191.500	175.500	137.131	137.131	104.988	32.183	10.558	
20	05	01				Uniforme si echipament	10.000	9.000						
20	05	03				Lenjerie si accesorii de pal	2.000							
20	05	30				Alte obiecte de inventar	179.500	166.500	137.131	137.131	104.988	32.183	10.558	
20	06					Deplasari, deplasari, transferari	187.650	179.900	101.359	101.359	92.334	9.025	92.334	
20	06	01				Deplasari interne, deplasari, transferari	187.650	179.900	101.359	101.359	92.334	9.025	92.334	
20	11					Carti, publicatii si materiale documentare	1.000	1.000	1.000	1.000	480	520	480	
20	13					Pregatire profesionala	72.000	67.250	48.050	48.050	42.300	5.700	42.300	
20	30					Alte cheltuii	340.200	294.600	250.229	250.229	194.913	55.316	189.092	
20	30	04				Chiria	144.800	97.600	107.158	107.158	72.318	34.840	72.318	
20	30	30				Alte cheltuii cu bunuri si servicii	201.400	197.000	143.071	143.071	122.595	20.476	116.774	
51						TITLUL VITRANSFERURI INTRE UNITATI ALTE:								
51						ADMINISTRATIEI PUBLICE								
51	01					Transferuri curente	1.260.000	1.197.000	992.330	992.330	992.000	992.000	992.000	
							1.260.000	1.197.000	992.000	992.000	992.000	992.000	992.000	

Capi- tol	Sub- capi- tol	Pa- ra- graf	Gru- pa / Titlu	Ar- ti- col	Ab- re- vati	Denumire indicator	Credite de angajament	Credite bugetare		Angajamente bugetare	Angajamente legale	Plani efectuate	Angajamente legale de plani	Cheltuieli efective	
								anuale aprobate in fiece perioada de raportare	trimestrale cumulate						
A						B	1	2	3	4	5	6	7=5-6	8	
71						01	30								
						Alte active fixe (inclusiv reparatii capitale)		180.000	180.000	22.224	22.224	5.000	17.224	39.027	
7000	02					Partea IV-a SERVICII SI DEZVOLTARE PUBLICA. LOCUINTE, MEDIU SI APE		42.919.466	37.790.170	40.314.523	40.314.523	26.383.616	11.930.707	17.602.630	
						LOCUINTE, SERVICII SI DEZVOLTARE PUBLICA		42.627.900	37.548.970	40.135.563	40.135.563	26.337.307	11.818.256	17.506.340	
						CHELTUIELI CURBENTE		27.523.580	25.330.380	25.528.875	25.528.825	17.411.631	7.717.204	16.918.899	
				01		TITLUL I CHELTUIELI DE PERSONAL		3.921.900	3.783.980	3.921.900	3.921.900	2.532.611	1.389.289	2.546.795	
				10	01	Cheltuieli salariale in bani		3.175.200	3.059.180	3.175.200	3.175.200	2.057.729	1.117.471	2.078.568	
				10	01	Salarii de baza		2.872.200	2.776.100	2.872.200	2.872.200	1.837.180	1.055.100	1.854.032	
				10	01	Alte sporuri		180.000	160.000	180.000	180.000	118.579	61.421	120.939	
				10	01	Indemnizatii de delegare		1.000	1.000	1.000	1.000		1.000		
				10	01	Alte drepturi salariale in bani		122.000	122.800	122.000	122.000	102.050	19.950	103.597	
				10	03	Contributii		746.700	724.800	746.700	746.700	474.882	271.818	408.427	
				10	03	Contributii de asigurari sociale de sana		486.100	479.800	486.100	486.100	327.741	158.359	331.178	
				10	03	Contributii de asigurari de somaj		22.140	21.680	22.140	22.140	10.163	11.977	10.272	
				10	03	Contributii de asigurari sociale de sanata		195.840	188.030	193.840	193.840	107.137	86.793	108.270	
				10	03	Contributii de asigurari pentru accidente de munca si boli profesionale		6.800	5.850	6.000	6.000	3.122	2.878	4.156	
				10	03	Contributii pentru concedii si indemnizatii		39.620	37.840	38.620	38.620	26.719	11.901	15.620	
				20	01	TITLUL II BENI/URI SI SERVICII		22.913.050	20.865.330	21.028.371	21.028.371	14.908.999	6.119.372	11.627.332	
				20	01	Bunuri si servicii		20.926.740	19.401.040	19.778.618	19.778.618	14.226.917	5.548.701	13.181.801	
				20	01	Furnituri de birou		14.800	12.100	7.426	7.426	1.424	6.002	1.424	
				20	01	Material pentru curatenie		115.000	92.000	93.436	93.436	56.492	36.944	58.059	
				20	01	Incalzire, iluminat si forta motrica		1.255.000	1.055.000	960.985	960.985	594.512	166.373	500.942	
				20	01	Apa, canal si salubritate		12.500.000	11.000.000	12.231.002	12.231.002	8.699.009	3.531.993	8.929.005	

Capi- tot	Sub- capi- tot	Pa- ra- graf	Gru- pa / Titlu	Ar- ti- col	Al- te cat	Denumire indicator	1	Credite bugetare			4	5	6	7=5-6	8
								2	3	anuale aprobat la finele perioadei de raportare					
A							B								
20	01	05				Carburanti si lubrifianti	20.000	20.000	20.000	20.000	5.317	5.317	5.317	0.543	1.236
20	01	06				Prese de schimb	10.740	10.740	10.740	5.317	5.317	5.317	0.543	5.317	
20	01	08				Posta, telecomunicatii, radio, tv, internet	21.000	20.000	20.000	15.415	15.415	0.543	8.872	0.235	
20	01	09				Materiale si prestari de servicii cu caracter functional	4.500.000	5.500.000	5.500.000	4.420.084	4.420.084	1.327.138	808.946	2.247.064	
20	01	30				Alte bunuri si servicii pentru intretinere si functionare	2.391.200	2.391.200	2.391.200	2.030.053	2.030.053	1.330.482	690.571	1.320.449	
20	02					Reparatii curente	435.930	355.930	355.930	123.969	123.969	53.408	70.478	53.491	
20	05					Bunuri de natura obiectelor de inventar	332.000	300.000	300.000	192.205	192.205	138.892	53.113	2.939	
20	05	30				Alte obiecte de inventar	332.000	300.000	300.000	192.205	192.205	138.892	53.113	2.939	
20	06					Deplasari, deplasari, transferari	160.000	160.000	160.000	98.376	98.376	98.376	0	98.376	
20	06	01				Deplasari interne, deplasari, transferari	160.000	160.000	160.000	98.376	98.376	98.376	0	98.376	
20	11					Carti, publicatii si materiale documentare	5.000	5.000	5.000	3.780	3.780	2.380	0	3.780	
20	12					Consultanta si expertiza	120.000	100.000	100.000	80.650	80.650	8.100	72.550	8.100	
20	13					Pregatire profesionala	60.000	60.000	60.000	32.150	32.150	31.250	900	31.250	
20	30					Alte cheltuieli	883.360	883.360	883.360	718.623	718.623	345.193	373.430	247.595	
20	30	30				Alte cheltuieli cu bunuri si servicii	883.360	883.360	883.360	718.623	718.623	345.193	373.430	247.595	
55	01					TITLUL VII ALTE TRANSFERURI	30.000	30.000	30.000	30.000	30.000	22.500	7.500	22.500	
55	01					A. Transferari interne	30.000	30.000	30.000	30.000	30.000	22.500	7.500	22.500	
55	01	42				Transferari din bugetul local catre asocierile de dezvoltare intercomunit- are	30.000	30.000	30.000	30.000	30.000	22.500	7.500	22.500	
56						TITLUL VIII PROIECTE CU FINANTARE DIN FONDURI EXTERNE NEAMBUSABILE (FEN) POSTALMARKET	20.000	22.500	22.500	30.000	30.000	22.500	7.500	22.500	
56	01					Programe din Fondul European de Dezvoltare	20.000	22.500	22.500	30.000	30.000	22.500	7.500	22.500	

Capi- tul	Sub- capi- tul	Pa- ra- graf/ Titlu	Gru- pa / Titlu	Ar- ti- col	Al- ne- at	Denumire indicator	Credite de angajament	Credite bugetare		Angajamente bugetare	Angajamente legale	Plati efectuate	Angajamente legale de plati	Credutul efectiv
								anuale aprobrate in functie de perioada de raportare	trimestriale cumulate					
A						B	1	2	3	4	5	6	7=5-6	8
						Regionala (FERR)								
						Finantarea nationala								
						TITLUL X PROIECTE CU FINANTARE DIN FONDURI EXTERNE NEAMBUSURABILE								
						CADRULUI FINANCIAR 2014-2020								
						Programa din Fondul European de Dezvoltare Regionala (FERR)								
						56 01 01	Finantarea nationala							
						58 01 01	Finantarea nationala	658.650	658.650	548.564	548.564	347.521	201.043	178.978
						58 01 02	Finantarea externa nerambursabila	26.130	26.130	11.008	11.008	747.521	201.043	178.978
						58 01 03	Chefesci neeligibile	187.520	187.520	111.975	111.975	111.975	11.008	11.008
						70	CHELTUIELI DE CAPITAL	445.000	445.000	425.521	425.521	255.566	189.975	287.544
						71	TITLUL XIII ACTIVE NEFINANCIARE	5.154.380	5.154.380	4.676.728	4.676.728	3.400.360	1.276.368	647.941
						71 01	Active fixe	5.154.380	5.154.380	4.676.728	4.676.728	3.400.360	1.276.368	647.941
						71 01 01	Constructii	3.924.800	3.924.800	3.860.745	3.860.745	3.173.138	687.627	24.955
						71 01 02	Masini, echipamente si mijloace de transport							
						71 01 03	Mobilier, aparatura biroului si albe active corporale							
						71 01 30	-Alte active fixe	55.900	55.900	5.674	5.674	5.674		45.977
						79	(inclusiv reparatii capitale) OPERATIUNI FINANCIARE	1.171.600	1.104.009	810.309	810.309	221.508	588.741	1.267
						81	TITLUL XVII RAMBURSARI DE CREDITE	9.950.000	7.133.890	9.950.000	9.950.000	7.125.316	2.824.684	
						81 02	Rambursari de credite intrece	9.950.000	7.133.890	9.950.000	9.950.000	7.125.316	2.824.684	
						81 02 05	Rambursari de credite aferente datoriei publice intrece locale	9.950.000	7.133.890	9.950.000	9.950.000	7.125.316	2.824.684	
						7402	PROIECTIA MEDIULUI CUMULIUELI CURENTE	241.500	241.500	158.760	158.760	46.309	112.451	45.790
						01	TITLUL I CHELTUIELI DE PERSONAL	222.500	172.500	122.500	122.500	25.649	96.851	28.893
						10		27.500	27.500	27.500	27.500	14.700	12.800	17.640

Capi- tol	Sub- capl- tol	Pa- ra- graf	Titlu	Ar- ti- col	Al- ne- at	Denumire indicator	Credite de angajament	Credite bugetare			Angajamente bugetare	Angajamente legale	Plati efectuate	Angajamente legale de plata	Cheltuieli efective				
								anuale aprobat la finele perioadei de raportare	trimestriale cumulate	3									
A						B						1	2	3	4	5	6	7-5-6	8
10	01					Cheltuieli salariale in bani	22.000	22.000	22.000	22.000	22.000	22.000	12.000	10.000	14.400				
10	01	01				Salarii de baza	22.000	22.000	22.000	22.000	22.000	22.000	12.000	10.000	14.400				
10	03					Contributii	5.500	5.500	5.500	5.500	5.500	2.700	2.800	3.240					
10	03	01				Contributii de asigurari sociale de stat	3.600	3.600	3.600	3.600	3.600	1.800	1.200	2.274					
10	03	02				Contributii de asigurari de somaj	200	200	200	200	200	60	140	72					
10	03	03				Contributii de asigurari sociale de sanatate	1.700	1.700	1.700	1.700	1.700	620	470	740					
10	03	04				Contributii de asigurari pentru accidente de munca si boala profesionala	200	200	200	200	200	20	100	24					
10	03	06				Contributii pentru concedii si indemnizatii	400	400	400	400	400	100	300	120					
20						TITLUL II BUNURI SI SERVICII	95.000	95.000	95.000	95.000	95.000	10.940	84.051	10.940					
20	02					Reparatii curente	95.000	95.000	95.000	95.000	95.000	10.940	84.051	10.940					
55						TITLUL VII ALTE TRANSFERURI	100.000	100.000	100.000	100.000	100.000								
55	01					A. Transferuri interne	100.000	100.000	100.000	100.000	100.000								
55	01	42				Transferuri din bugetul local catre asociatii de dezvoltare intercununi- tate	100.000	90.000	90.000	90.000	90.000								
56						TITLUL VIII PROIECTE CU FINANTARE DIN FONDURI EXTERNE NERAMBURSABILE (FEN) POSTADJERARE													
56	15					Alte programe comunitare finantate in perioada 2007-2013								294					
56	15	02				Finantarea externa nerambursabila								294					
70						CHELTUIELI DE CAPITAL	69.000	69.000	69.000	69.000	69.000	20.600	15.600	6.907					
71						TITLUL XIII ACTIVE NEFINANCIARE	69.000	69.000	69.000	69.000	69.000	20.600	15.600	6.907					
71	01					Active fixe	69.000	69.000	69.000	69.000	69.000	20.600	15.600	6.907					

Capi- tol	Sub- capi- tol	Pa- ra- graf	Gra- pa / titlu	Ar- ti- col	Al- ne- at	Denumire indicator	Credite de angajament	Credite bugetare			Angajamente bugetare	Angajamente legale	Plaf efectuate	Angajamente legale de plaf	Cheltuieli efective
								anuale aprobat la finele perioadei de raportare	trimestriale cumulate						
A						B	1	2	3	4	5	6	7=5-6	8	
						71 01 02	Masini, echipamente si mijloace de transport								
						71 01 03	Mobilier, aparatura birourilor si alte active corporale								
						71 01 30	Alte active fixe (inclusiv reparatii capitale)	69.000	69.000	36.260	36.260	20.060	15.600	1.872	1.872
8000	02						Partea V-a ACTIUNI ECONOMICE	28.158.770	24.480.010	26.836.128	26.836.128	15.211.956	11.624.172	17.400.868	
8302							AGRICULTURA, SILVICULTURA, SI VANATORIE								
						01	CHELTUIELI CURENTE	767.000	538.100	647.230	647.230	312.108	335.131	307.748	
						10	TITLUL I CHELTUIELI DE PERSONAL	767.000	538.100	647.230	647.230	312.108	335.131	307.748	
						10 01	Cheltuieli salariale in bani	517.000	444.100	537.000	537.000	259.095	277.305	255.535	
						10 01 01	Salarii de baza	414.000	338.000	414.000	414.000	211.921	202.979	208.410	
						10 01 01 06	Alte sporuri	525.000	255.000	325.000	325.000	167.200	157.800	163.805	
						10 01 01 13	Indemnizatii de deplasare	33.000	27.800	33.000	33.000	11.725	21.275	11.617	
						10 01 30	Alte drepturi salariale in bani	1.000	1.000	1.000	1.000		1.000		
						10 03	Contributii	55.000	55.000	55.000	55.000	32.900	22.004	32.900	
						10 03 01	Contributii de asigurari sociale de stat	123.000	106.100	123.000	123.000	47.724	75.226	46.917	
						10 03 02	Contributii de asigurari de somaj	79.000	66.000	79.000	79.000	33.452	45.548	32.900	
						10 03 03	Contributii de asigurari sociale de sanatate	2.500	2.000	2.500	2.500	1.000	1.440	1.041	
						10 03 04	Contributii de asigurari pentru accidente de munca si boli profesionale	26.100	21.000	26.100	26.100	11.020	15.080	10.817	
						10 03 06	Contributii pentru concedii si indemnizatii	1.400	1.100	1.400	1.400	317	1.083	312	
						20	TITLUL II BUNURI SI SERVICII	14.000	14.000	14.000	14.000	1.925	12.075	1.826	
						20 01	Bunuri si servicii	210.000	95.000	110.230	110.230	52.413	57.816	52.413	
								197.000	62.000	94.550	94.550	26.724	57.826	26.724	

Capi- fol	Sub- capi- fol	Pa- ca- graf	Gra- pa / Tribu	Av- li- sol	AB- ne- ar	Denumire indicator	Credite de angajament	Credite bugetare		Angajamente bugetare	Angajamente legale	Plati efectuate	Angajamente legale de plati	Cheltuieli efectuate
								anuale aprobat la finele perioadei de raportare	trimestriale cumulate					
A						B	1	2	3	4	5	6	7-5-6	K
						20 01 09	Materiale si prestari de servicii cu caracter functional	135.000		57.826	57.826		57.826	
						20 01 30	Alte bunuri si servicii pentru intretinere si functionare	62.000	62.000	26.724	26.724	26.724		
						20 06 06	Depasari, deplasari, transferari	25.000	25.000	19.579	19.579	19.579		
						20 06 01	Depasari interne, deplasari, transferari	25.000	25.000	19.579	19.579	19.579		
						20 13	Pregatire profesionala	8.000	8.000	6.110	6.110	6.110		
8402							TRANSPORTURI	27.191.770	23.940.910	26.188.889	26.188.889	14.809.888	11.289.043	17.099.120
						01	CHELTUIELI CURENTE	14.375.300	11.512.260	13.803.778	13.803.778	8.710.848	5.083.930	8.709.244
						20	TITLUL II BUNURI SI SERVICII	2.352.000	1.909.050	1.885.264	1.885.264	1.276.534	608.230	1.265.930
						20 02	Reparatii curente	2.352.000	1.909.050	1.885.264	1.885.264	1.276.534	608.230	1.265.930
						55	TITLUL VII ALTE TRANSFERURI	12.023.210	9.523.210	11.918.514	11.918.514	7.443.514	4.475.200	7.443.514
						55 01	A. Transferuri interne	12.023.210	9.523.210	11.918.514	11.918.514	7.443.514	4.475.200	7.443.514
						55 01 42	Transferuri din bugetul local catre asociatiile de dezvoltare intercomunitare							
						70	CHELTUIELI DE CAPITAL	12.023.210	9.523.210	11.918.514	11.918.514	7.443.514	4.475.200	7.443.514
						71	TITLUL XIII ACTIVE NEFINANCIARE	13.016.470	13.016.470	12.385.111	12.385.111	6.180.000	6.205.111	6.180.000
						71 01	Active fixe	13.016.470	13.016.470	12.385.111	12.385.111	6.180.000	6.205.111	6.180.000
						71 01 01	Constructii	6.670.790	6.670.790	6.043.384	6.043.384	2.505.033	3.448.351	3.983.334
						71 01 03	Mobilier, aparatura birourilor si alte active corporale	6.137.580	5.849.760	5.842.042	5.842.042	2.414.631	3.427.391	3.970.857
						71 01 30	Alte active fixe	208.210	208.210	59.833	59.833	59.833		6.477
						71 03	Reparatii capitale aferente activelor fixe	325.000	325.000	141.509	141.509	120.549	20.960	120.549
							6.145.680	6.345.680	6.341.727	6.341.727	3.584.967	2.756.760	4.414.542	

Conducatorul institutiei

Conducatorul compartimentului

financiar-contabil



TOTAL JUDET

CONTUL DE EXECUTIE AL BUGETULUI LOCAL - CHELTUIELI
SECTIUNEA DE FUNCTIONARE
30 09 2016

Capit- tot	Sub- capit- tot	Pa- ra- graf	Gra- pa / Titlu	Ar- hi- cod	Alf- ne- at	Denumire indicator	Credite de angajament	Credite bugetare			Angajamente bugetare	Angajamente legale	Plati efectuate	Angajamente legale de platit	Cheltuieli efective
								anuale aprobate la finele de raportare	trimestriale cumulate	3					
A							1	2	3	4	5	6	7=5-6	8	
TOTAL CHELTUIELI								143.176.640	121.742.790	135.135.294	135.042.509	99.577.179	35.465.330	91.493.988	
CHELTUIELI CURENTE								133.226.640	114.608.900	125.185.294	125.092.809	92.451.863	32.640.646	91.495.988	
TITLUL I CHELTUIELI DE PERSONAL								73.812.730	63.268.840	73.812.730	73.812.730	55.304.435	18.508.277	56.019.064	
10	01					Cheltuieli salariale in bani	57.997.840	49.453.690	57.997.840	57.997.840	44.036.437	13.961.403	44.702.768		
10	01	01				Salarii de baza	52.933.980	45.058.240	52.933.980	52.933.980	40.689.063	12.244.917	41.285.661		
10	01	06				Alte sporuri	1.319.270	1.101.940	1.319.270	1.319.270	817.473	501.797	827.471		
10	01	10				Fond pentru posturi ocupate prin cunul	127.230	112.570	127.230	127.230	88.869	38.361	91.320		
10	01	11				Fond aferent platii cu oia	2.232.280	1.918.170	2.232.280	2.232.280	1.630.719	601.570	1.697.980		
10	01	12				Indemnizatiu platite unor persoane din afara unitatii	150.000	115.000	150.000	150.000	96.748	53.352	96.568		
10	01	13				Indemnizatiu de delegare	137.340	112.610	137.340	137.340	36.135	101.205	33.910		
10	01	15				Alocatiu pentru transportul la si de la locul de munca	145.440	132.120	145.440	145.440	72.100	71.340	62.207		
10	01	30				Alte drepturi salariale in bani	952.300	903.640	952.300	952.300	605.339	346.961	607.191		
10	02					Checutura salariale in natura	1.914.000	1.814.000	1.914.000	1.914.000	1.357.912	556.888	1.354.490		
10	02	02				Norme de hrana	1.914.000	1.814.000	1,914,000	1,914,000	1,357,912	556,888	1,354,490		
10	03					Contributii	13.900.890	12.201.150	13.900.890	13.900.890	9.910.104	3.990.786	9.961.806		
10	03	01				Contributia de asigurari sociale de saii	9.339.350	8.203.190	9.339.350	9.339.350	6.944.137	2.415.213	7.000.966		
10	03	02				Contributia de asigurari de sanatuj	360.720	316.930	360.720	360.720	201.342	159.378	206.666		
10	03	03				Contributia de asigurari sociale de sanatate	3.199.320	2.781.200	3.199.320	3.199.320	2.792.640	906.680	2.313.034		
10	03	04				Contributia de asigurari pentru accidente de munca si boli profesionale	197.570	174.320	197.570	197.570	71.882	125.688	71.803		
10	03	06				Contributia pentru concedii si indemnizati	783.930	725.110	783.930	783.930	400.103	383.827	369.317		

Capi- tot	Sub- capi- tot	Pa- ra- graf	Gra- pa / Titlu	Ar- ti- col	Alu- na- si	Denumire indicator	Credite de angajament	Credite bugetare				Angajamente efectuate	Angajamente legale de platit	Cheltuieli efective	
								anuale aprobrate la finele perioadei de raportare	trimestriale cumulate	Angajamente bugetare	Angajamente legale				
A							1	2	3	4	5	6	7=5-6	8	
TITLUL II BUNURI SI SERVICII															
20						Bunuri si servicii	46.828.870	41.438.510	39.388.547	39.295.762	29.008.102	10.287.660	27.245.816		
20	01					Bunuri si servicii	28.622.260	25.092.000	25.986.012	25.986.012	18.479.417	7.506.595	17.541.588		
20	01	01				Furnizuri de bitou	539.810	443.030	430.186	430.186	269.423	160.763	283.201		
20	01	02				Materiale pentru curatenie	586.500	480.630	424.481	424.481	297.031	127.430	319.576		
20	01	03				Incalzit, iluminat si forta motrica	4.160.030	3.319.180	3.624.497	3.624.497	2.374.572	1.249.925	2.339.281		
20	01	04				Apa, canal si salubritate	13.313.270	11.648.810	12.978.107	12.978.107	9.205.745	3.772.362	9.418.045		
20	01	05				Carburanti si lubrifianti	333.500	268.540	187.900	187.900	155.097	32.403	371.617		
20	01	06				Presi de schimb	282.510	228.450	124.807	124.807	119.398	5.409	125.523		
20	01	07				Transport	24.750	17.250	19.798	19.798	9.647	10.151	9.647		
20	01	08				Posta, telecomunicatii, radio, tv, internet	561.100	438.240	462.914	462.914	293.271	169.643	296.340		
20	01	09				Materiale si prestari de servicii cu caracter functional	5.034.470	4.819.330	4.794.878	4.794.878	3.729.780	1.065.098	2.498.878		
20	01	30				Alte bunuri si servicii pentru intretinere si functionare	3.766.320	3.408.540	2.938.844	2.938.844	2.025.433	913.411	2.081.480		
20	02					Reparatii curente	5.160.000	4.445.550	3.766.477	3.766.477	2.579.257	1.187.220	2.601.802		
20	03					Hrana	473.230	387.220	399.609	399.609	237.803	161.806	246.170		
20	03	01				Hrana pentru oameni	473.220	387.220	399.609	399.609	237.803	161.806	246.170		
20	04					Medicamente si materiale sanitare	48.500	44.500	16.038	16.038	15.057	981	15.107		
20	04	01				Medicamente	24.000	22.000	5.674	5.674	4.699	975	4.736		
20	04	02				Materiale sanitare	24.500	22.500	10.364	10.364	10.358	6	10.531		
20	05					Bunuri de natura obiectelor de inventar	1.531.600	1.319.480	1.005.919	1.005.919	810.441	195.478	77.072		
20	05	01				Uniforme si echipament	143.000	109.300	20.985	20.985	18.637	2.348	1.821		
20	05	03				Lanterni si accesorii de paz	20.800	16.000	16.000	16.000	9.697	6.303	75.249		
20	05	30				Alte obiecte de inventar	1.368.600	1.213.980	968.934	968.934	782.107	186.827	805.983		
20	06					Deplasari, delasari, transferari	1.468.000	1.357.890	1.018.955	1.018.955	998.006	20.949			

Capi- tol	Sub- capi- tol	Pa- ra- graf	Gr- pa / Titlu	Ar- ti- col	Al- te an	Denumire indicator	Credite de angajament	Credite bugetare			Angajamente bugetare	Angajamente legale	Plati efectuate	Angajamente legale de plati	Cechineli efective												
								anuale aprobat la finele perioadei de raportare	trimestriale cunoscute																		
A						B						1		2		3		4		5		6		7=5-6		8	
20	06	01				Deplasari interne, deplasari, transferari		1.223.000	1.112.890		826.042	826.042	805.093	20.949	798.757												
20	06	02				Deplasari in strainatate		245.000	245.000		192.913	192.913	192.913		97.226												
20	11					Carti, publicatii si materiale documentare		197.490	127.750		99.434	99.434	91.057	8.377	93.672												
20	12					Consultanta si expertiza		120.000	100.000		80.650	80.650	8.100	72.550	8.100												
20	13					Pregatire profesionala		466.100	454.610		311.717	311.717	271.232	40.485	277.432												
20	14					Protectia muncii		48.900	37.970		37.615	37.615	25.908	11.615	26.890												
20	24					Comisioane si alte costuri aferente imprumuturilor		450.000	350.000		241.715	241.715	240.665	1.050	240.721												
20	24	02				Comisioane si alte costuri aferente imprumuturilor interne		450.000	350.000		241.715	241.715	240.665	1.050	240.721												
20	30					Alte cheltuieli		8.282.720	7.701.540		6.424.408	6.231.623	5.251.099	1.080.524	5.218.069												
20	30	02				Protocol si reprezentare		100.000	75.000		36.590	36.590	14.903	21.687	16.235												
20	30	03				Prime de asigurare non-vitala		6.900	6.900		6.900	6.900	2.890	4.010	3.288												
20	30	04				Chirii		324.800	247.600		252.584	252.584	151.665	100.919	151.665												
20	30	30				Alte cheltuieli cu bunuri si servicii		7.851.020	7.372.940		6.128.334	6.035.549	5.081.641	953.908	5.047.701												
30	01					TTITLEL III DOBANZI		3.013.000	2.150.000		3.013.000	3.013.000	2.062.076	950.924	2.048.343												
30	01	01				Dobanzi aferente datoriei publice interne		3.013.000	2.150.000		3.013.000	3.013.000	2.062.076	950.924	2.048.343												
50						inerte directe		3.013.000	2.150.000		3.013.000	3.013.000	2.062.076	950.924	2.048.343												
50	04					TTITLEL V FONDURI DE REZERVA		50.000	50.000																		
50	04					Fond de rezerva bugetara la dispozitia autoritatilor locale		50.000	50.000																		
51						TTITLEL VI TRANSFERURI INTRE UNITATI ALE ADMINISTRATIEI PUBLICE		1.260.000	1.107.000		992.000	992.000	992.000		992.000												
51	01					Transferari curente		1.260.000	1.107.000		992.000	992.000	992.000		992.000												

Capi- tul	Sub- capi- tul	Pa- ra- graf	Gra- pa / Titlu	Ar- ti- col	Ali- ne- ai	Denumire indicator	Credite de angajament	Credite bugetare		Angajamente bugetare	Angajamente legale	Plan efectuate	Angajamente legale de plan	Cheltuieli efective
								anuale aprobat la finele perioadei de raportare	trimestriale cumulate					
A						B	1	2	3	4	5	6	7=5-6	8
20	02					Intretinere si functionare		500.000	375.000	258.036	266.036	190.923	77.113	197.712
20	05					Reparatii curente		225.000	215.000	12.896	12.896	12.896		12.896
20	05					Bunuri de natura obiectelor de inventar		150.000	115.000	90.742	90.742	68.150	22.592	
20	05				30	Alte obiecte de inventar		150.000	115.000	90.742	90.742	68.150	22.592	
20	06					Deplasari, deplasari, transferari		780.000	680.000	584.434	584.434	584.434		484.161
20	06				01	Deplasari interne, deplasari, transferari		550.000	450.000	394.629	394.629	394.629		390.043
20	06				02	Deplasari in strainatate		230.000	230.000	189.805	189.805	189.805		94.118
20	11					Carti, publicatii si materiale documentare		120.000	100.000	82.131	82.131	82.131		86.166
20	13					Pregatire profesionala		120.000	120.000	103.287	103.287	103.287	1.930	103.257
20	30					Alte cheltuieli		2.930.050	2.730.550	1.608.318	1.608.318	1.197.102	411.215	1.202.776
20	30				02	Prosoace si reprezentare		100.000	75.000	36.590	36.590	14.903	21.687	16.255
20	30				04	Chirii		180.000	150.000	145.426	145.426	79.347	66.079	79.347
20	30				30	Alte cheltuieli cu bunuri si servicii		2.650.050	2.505.550	1.426.302	1.426.302	1.102.853	323.449	1.107.178
5402						ALTE SERVICII PUBLICE GENERALE		2.054.000	1.936.300	1.844.963	1.844.963	1.344.562	500.401	1.346.310
	01					CHELTUIELI CURENTE		2.054.000	1.936.300	1.844.963	1.844.963	1.344.562	500.401	1.346.310
10						TITLUL I CHELTUIELI DE PERSONAL		1.408.000	1.305.300	1.408.000	1.408.000	794.029	409.592	941.095
10	01					Cheltuieli salariale in bani		1.112.400	1.028.000	1.112.400	1.112.400	662.620	293.380	675.300
10	01				01	Salarii de baza		953.000	884.800	953.000	953.000	49.353	34.047	50.222
10	01				06	Alte sporuri		85.400	72.000	85.400	85.400	306	1.694	306
10	01				13	Indemnizatii de delegare		2.000	2.000	2.000	2.000	41.750	28.250	41.750
10	03					Alte drepturi salariale in bani		70.000	70.000	70.000	70.000	184.379	111.221	173.517
10	03				01	Contributii de asigurari sociale de sald		295.600	277.300	295.600	295.600			
10	03				02	Contributii de asigurari de somaj		176.000	164.000	176.000	176.000			
								8.300	7.800	8.300	8.300	3.624	4.676	3.687

Categori- ol	Sub- categori- ol	Pa- ra- graf	Titlu	Ar- ti- col	Al- ne- ar	Denumire indicator	Credite de angajament	Credite bugetare			Angajamente bugetare	Angajamente legale	Pisii efective	Angajamente legale de pisii	Cheltuieli efective
								anuale aprobat la finele perioadei de raportare	trimestriale cumulate						
A						B	1	2	3	4	5	6	7-5-6	8	
10	03	03				Contribuții de asigurări sociale de sănătate									
10	03	04				Contribuții de asigurări pentru accidente de muncă și boli profesionale	68.000	63.000	68.000	68.000	68.000	39.301	28.690	40.000	
10	03	06				Contribuții pentru concedii și indemnizatii	7.300	6.500	7.300	7.300	7.300	1.141	6.139	1.162	
20						TITLUL II BUNURI SI SERVICII									
20	01					Bunuri si servicii	36.000	36.000	36.000	36.000	36.000	20.345	13.655	6.539	
20	01	01				Furnizuri de birou	596.000	581.000	436.963	436.963	436.963	400.154	30.809	405.215	
20	01	02				Materiale pentru curatenie	125.000	110.000	89.050	89.050	89.050	58.241	30.809	57.562	
20	01	03				Încalziri, iluminat și forța motrică	22.500	18.500	17.598	17.598	17.598	10.335	7.263	10.335	
20	01	04				Ape, canal și salubritate	3.000	2.000	161	161	161	161		161	
20	01	08				Posta, telecomunicatii, radio, TV, internet	41.000	35.000	34.568	34.568	34.568	21.311	13.257	21.311	
20	01	30				Alte bunuri și servicii pentru întreținere și funcționare	6.000	6.000	3.450	3.450	3.450	2.349	1.101	2.374	
20	05					Bunuri de mână obiectelor de inventar	31.500	27.500	23.281	23.281	23.281	14.852	8.429	14.508	
20	05	30				Alte obiecte de inventar	21.000	21.000	9.992	9.992	9.992	9.233	799	8.873	
20	06					Deplasari, deplasari, transferari	4.000	4.000	4.000	4.000	4.000	4.000			
20	06	01				Deplasari interne, deplasari, transferari	4.000	4.000	4.000	4.000	4.000	4.000			
20	11					Carti, publicatii si materiale documentare	110.000	110.000	110.000	110.000	110.000	76.069	76.069	75.809	
20	13					Pregatire profesionala	3.000	3.000	651	651	651	651		651	
20	30					Alte cheltuieli	67.000	67.000	38.140	38.140	38.140	38.140		38.140	
20	30	30				Alte cheltuieli cu bunuri si servicii	287.000	287.000	233.053	233.053	233.053	233.053		233.053	
50						TITLUL V FONDURI DE REZERVA	287.000	287.000	233.053	233.053	233.053	233.053		233.053	
							50.000	50.000	50.000	50.000	50.000			50.000	

Capi- tol	Sub- capi- tol	Pa- ra- graf/ Titlu	Gra- pa / Titlu col	Ar- ti- col	Alb- ne- ai	Denumire indicator	Credite de angajament	Credite bugetare			Angajamente bugetare	Angajamente legale	Plati efectuate	Angajamente legale de plati	Chetneth efective
								anuale aprobate la finele perioadei de raportare	trimestriale cumulate						
A						B									
						1	2	3	4	5	6	7=5-6	8		
10	03					Contribuții	816.500	600.000	816.500	816.500	816.500	508.222	311.278	511.722	
10	03					Contribuții de asigurări sociale de stat									
10	03					Contribuții de asigurări de sănătate	550.000	470.500	530.000	530.000	530.000	334.775	195.225	300.001	
10	03					Contribuții de asigurări sociale de sănătate	23.000	21.000	23.000	23.000	23.000	10.939	12.061	11.134	
10	03					Contribuții de asigurări pentru accidenți de muncă și boli profesionale	193.000	133.000	193.000	193.000	193.000	116.045	76.955	117.894	
10	03					Contribuții pentru concedii și indemnizații	11.500	10.500	11.500	11.500	11.500	3.371	8.129	3.419	
20						TTITLE II BUNURI SI SERVICII	39.000	35.000	39.000	39.000	39.000	20.072	18.928	19.274	
20	01					Bunuri si servicii	995.000	808.250	967.206	967.206	967.206	485.300	81.946	447.521	
20	01					Furnitura de birou	442.000	331.750	258.164	258.164	258.164	212.698	45.466	238.302	
20	01					Materiale pentru curatenie	29.000	21.750	24.703	24.703	24.703	14.948	9.755	11.801	
20	01					Incalzire, diurnul si forta motrica:	9.500	8.000	4.272	4.272	4.272	272	4.000	2.334	
20	01					Apă, canal si salubritate	54.000	46.000	36.898	36.898	36.898	24.869	12.029	23.737	
20	01					Carburanti si lubrifianti	11.500	9.250	6.093	6.093	6.093	3.359	3.134	3.622	
20	01					Prese de schimb	120.000	80.000	65.000	65.000	65.000	65.000		89.134	
20	01					Posta, telecomunicatii, radio, tv, internet	100.000	77.500	47.393	47.393	47.393	47.393		52.184	
20	01					Materiale si prestari de servicii cu caracter functional	33.000	23.500	31.164	31.164	31.164	20.800	11.164	20.274	
20	01					Alte bunuri si servicii pentru intretinere si functionare	35.000	26.250	20.447	20.447	20.447	18.063	2.384	14.372	
20	02					Reparatii curente	50.000	37.500	21.594	21.594	21.594	18.594	3.000	18.744	
20	05					Bunuri de natura obiectelor de inventar	76.800	70.800	51.970	51.970	51.970	29.590	22.380	29.590	
							207.000	155.500	71.196	71.196	71.196	71.196		4.222	

Capit- ol	Sub- capit- ol	Pa- ra- graf	Cra- pa / Titlu	Ar- ti- col	Al- ne- nt	Denumire indicator	Credite de angajament	Credite bugetare			Angajamente bugetare	Angajamente legale	Plati efectuate	Angajamente legale de plati	Cheltuieli elective
								anuale aprobate in finele de raportare	trimestriale cumulate						
A						B									
						1	2	3	4	5	6	7-5-6	8		
20	05	01				Uniforme si echipament	130.000	97.500	17.985	17.985	17.985	17.985	17.504.601	1.171	
20	05	30				Alte obiecte de inventar	77.000	58.000	53.211	53.211	53.211	57.989.200	3.051		
20	06					Deplasari, deplasari, transferari	121.200	121.200	102.089	102.089	99.989	2.100	99.620		
20	06	01				Deplasari interne, deplasari, transferari	121.200	121.200	102.089	102.089	99.989	2.100	99.620		
20	11					Carti, publicatii si materiale documentare	2.000	2.000	731	731	731	12.000	41.606		
20	13					Pregatire profesionala	56.000	56.000	41.450	41.450	29.450	33.450	41.606		
20	30					Alte cheltuieli	90.000	65.000	41.606	41.606	41.606	41.606	41.606		
20	30	30				Alte cheltuieli cu bunuri si servicii	90.000	65.000	41.606	41.606	41.606	41.606	41.606		
6500	02					Partea III-a CHELTUIELI SOCIAL-CULTURALE	77.407.470	66.014.670	75.123.622	75.030.827	57.526.236	17.504.601	57.989.200		
						INVATAMANT	53.339.220	45.676.130	52.564.769	52.564.769	41.170.069	11.394.700	41.341.086		
						CHELTUIELI CURENTE	53.339.220	45.676.130	52.564.769	52.564.769	41.170.069	11.394.700	41.341.086		
						TITLUL I CHELTUIELI DE PERSONAL	45.106.940	38.738.620	45.106.940	45.106.940	36.186.732	8.920.208	36.616.232		
						Cheltuieli salariale in bani	36.458.930	31.170.210	36.458.930	36.458.930	29.554.482	6.904.448	29.964.660		
						Salarii de baza	33.502.340	28.577.230	33.502.340	33.502.340	27.462.145	6.040.195	27.818.655		
						Alte sporuri	130.870	115.940	130.870	130.870	69.968	60.902	63.354		
						Fond pentru posturi ocupate prin concurs	127.230	112.570	127.230	127.230	88.869	38.563	91.320		
						Fond aferent platii cu ora	2.233.280	1.918.170	2.233.280	2.233.280	1.650.710	601.570	1.697.980		
						Indemnizatii de delegare	8.470	8.440	8.470	8.470	1.429	7.041	604		
						Alocari pentru transportul la si de la locul de munca	145.440	132.120	145.440	145.440	72.100	73.140	62.267		
						Alte drepturi salariale in bani	312.300	306.040	312.300	312.300	229.261	83.039	228.480		
						Contributii	8.648.010	7.568.410	8.648.010	8.648.010	6.632.230	2.015.760	6.651.572		
						Contributii de asigurari sociale de stat	5.890.210	5.143.050	5.890.210	5.890.210	4.665.361	1.224.849	4.676.981		
						Contributii de asigurari de somn	223.280	197.290	223.280	223.280	131.159	92.121	135.222		

Capit-Sub- tot	Sub- capit- tot	Pa- ra- graf	Tytu- lul	Ar- ti- col	Alu- ne- ri	Denumire indicator	Credite de angajament	Credite bugetare		Angajamente bugetare	Angajamente legale	Plati efectuate	Angajamente legale de plati	Cheltuii efective
								anuale aprobate in finele perioadei de raportare	trimestriale cumulate					
A						B	1	2	3	4	5	6	7=5+6	8
20	04	02				Materialle sanitare	1.000	1.000						
20	05					Bursuri de natura obiectelor de inventar	604.100	347.480	509.000	509.000	421.610	87.390	59.333	
20	05	01				Uniforme si echipament	3.000	3.000	3.000	3.000	652	2.348	652	
20	05	03				Lenjerie si accesorii de pal	18.000	16.000	16.000	16.000	9.697	6.303	652	
20	05	30				Alte obiecte de inventar	583.100	518.480	490.000	490.000	411.261	78.739	58.701	
20	06					Deplasari, deplasari, transferari	24.230	21.790	12.866	12.866	7.180	5.686	6.039	
20	06	01				Deplasari interne, deplasari, transferari	24.230	21.790	12.866	12.866	7.180	5.686	6.039	
20	11					Carti, publicatii si materiale documentare	26.699	16.750	11.141	11.141	3.284	7.857	1.804	
20	13					Pregatire profesionala	51.100	43.860	34.340	34.340	14.475	19.865	14.795	
20	14					Protectia muncii	48.900	37.970	37.613	37.613	25.908	11.645	26.890	
20	30					Alte cheltuieli	281.930	230.610	225.856	225.856	180.997	44.249	181.711	
20	30	03				Prime de asigurare non-vita	6.900	6.900	6.900	6.900	2.890	4.010	3.288	
20	30	30				Alte cheltuieli cu bunuri si servicii	275.030	223.710	218.956	218.956	178.017	40.239	178.423	
55	01					TITLUL VII ALTE TRANSFERURI	251.320	251.320	205.317	205.317	205.317	205.317	205.318	
55	01					A. Transferuri interne	251.320	251.320	205.317	205.317	205.317	205.317	205.318	
55	01	18				Alte transferuri curente interne	251.320	251.320	205.317	205.317	205.317	205.317	205.318	
57	02					TITLUL VIII ASISTENTA SOCIALA	779.140	721.730	779.140	779.140	265.033	514.087	269.898	
57	02					A. Ajutoare sociale	779.140	721.730	779.140	779.140	265.033	514.087	269.898	
57	02	01				Ajutoare sociale in numerar	333.350	333.350	333.350	333.350	10.604	322.746	10.604	
57	02	02				Ajutoare sociale in natura	386.860	329.450	386.860	386.860	248.849	138.011	253.694	
57	02	03				Tehnici de creata si tehnici sociale pentru gradinita	58.930	58.930	58.930	58.930	5.600	51.330	5.600	
59	01					TITLUL XI ALTE CHELTUIELI	580.000	495.000	380.000	380.000	329.913	250.087	329.913	
59	01					Burse	580.000	495.000	380.000	380.000	329.913	250.087	329.913	
6602						SANATATE	1.854.006	1.462.750	1.770.848	1.770.848	1.160.223	610.625	1.180.836	

Capi- tol	Sub- capi- tol	Pa- ra- gra- ful	Titlu col	Ar- ti- col	Denumire indicator	Credite de angajament	Credite bugetare			Angajamente legale	Plati efectuate	Angajamente legale de plati	Cheltuieli efective
							anuale aprobate la finele perioadei de raportare	trimestriale cumulate	Angajamente bugetare				
A						1	2	3	4	5	6	7=5-6	8
					CHELTUIELI CURENTE								
					TITLUL I CHELTUIELI DE PERSONAL								
					Cheltuieli salariale in bani		1.854.000	1.462.750	1.770.848	1.770.848	1.160.223	610.625	1.180.816
					Salarii de baza		1.674.000	1.345.000	1.674.000	1.674.000	1.137.937	536.063	1.158.506
					Alte sporuri		1.360.000	1.087.000	1.360.000	1.360.000	926.236	433.784	945.419
					Indemnizatii de delegare		1.181.000	941.000	1.181.000	1.181.000	843.084	337.916	856.876
					Alte drepturi salariale in bani		150.000	120.000	150.000	150.000	76.608	71.392	82.084
					Contributii		3.000	3.000	3.000	3.000	6.564	3.000	6.459
					Contributii de asigurari sociale de stat		26.000	23.000	26.000	26.000	211.681	192.319	213.177
					Contributii de asigurari de somaj		215.000	168.000	215.000	215.000	146.671	68.329	149.824
					Contributii de asigurari sociale de sanatate		7.500	6.500	7.500	7.500	4.633	2.867	4.728
					Contributii de asigurari pentru accidente de munca si boli profesionale		71.000	63.000	71.000	71.000	40.162	22.838	49.158
					Contributii pentru concedii si indemnizatii		2.500	2.500	2.500	2.500	1.460	1.100	1.431
					TITLUL II BUNURI SI SERVICII								
					Bunuri si servicii		18.000	18.000	18.000	18.000	10.815	7.185	8.036
					Furnituri de birou		180.000	117.750	96.848	96.848	22.286	74.562	22.240
					Materiale pentru curatenie		25.000	20.250	6.814	6.814	3.663	3.149	3.665
					Materiale si prestari de servicii cu caracter functional		6.000	6.000	5.303	5.303	2.154	3.149	2.154
					Reparatii curente		4.000	3.000	1.511	1.511	1.311	1.311	1.311
					Medicamente si materiale sanitare		15.000	11.250	71.413	71.413	13.178	71.413	13.177
					Medicamente		80.000	30.000	13.178	13.178	4.240	4.240	4.240
							40.000	36.000	4.240	4.240			
							20.000	18.000					

Capi- tul	Sub- capi- tul	Pa- ra- graf	Gro- upa / Titlu	Ar- ti- col	Al- ine	Denumire indicator	Credite de angajament	Credite bugetare		Angajamente bugetare	Angajamente legale	Plati efectuate	Angajamente legale de plati	Cechiuti efective
								anuale aprobat la finele perioadei de raportare	trimestriale cumulate					
A						B	1	2	3	4	5	6	7-5-6	8
	20	04	02			Materialle sanitare		20.000	18.000	8.938	8.938	8.938		8.938
	20	05				Bunuri de natura obiectelor de investitii		13.000	12.000					
	20	05	30			Alte obiecte de inventar		13.000	12.000					
	20	06				Deplasari, deplasari, transferari		5.000	5.000	3.413	3.413	3.413		3.413
	20	06	01			Deplasari interne, deplasari, transferari		5.000	5.000	3.413	3.413	3.413		3.413
	20	13				Pregatire profesionala		7.000	7.000	1.780	1.780	1.780		1.780
	20	30				Alte chechuti		10.000	7.500	250	240	250		250
	20	30	30			Alte chechuti cu bunuri si servicii		10.000	7.500	250	250	250		250
6702						CULTURA, RECREIERE SI RELIGIE		6.708.580	6.081.840	6.080.753	5.976.968	4.912.764	1.064.204	5.038.087
	01					CHELTUIELI CURENTE		6.708.580	6.081.840	6.069.733	5.976.968	4.912.764	1.064.204	5.038.087
	10					TITLUL I CHELTUIELI DE PERSONAL		1.443.470	1.005.178	1.143.470	1.143.470	438.882	712.588	497.179
	10	01				Chechuti salariale in bani		809.430	700.530	809.430	809.430	351.847	457.583	406.192
	10	01	01			Salarii de baza		795.430	686.530	795.430	795.430	351.137	444.293	403.524
	10	01	06			Alte sporuri		4.000	4.000	4.000	4.000	4.000	4.000	4.000
	10	01	13			Indemnizatii de delegare		7.000	7.000	7.000	7.000	710	6.290	648
	10	01	30			Alte dechuturi salariale in bani		3.000	3.000	3.000	3.000		3.000	
	10	03				Contributii		334.040	304.640	334.040	334.040	79.035	255.005	90.987
	10	03	01			Contributia de asigurari sociale de stat		221.380	200.380	221.380	221.380	55.506	165.874	64.100
	10	03	02			Contributia de asigurari de somaj		11.740	11.340	11.740	11.740	1.639	10.101	1.885
	10	03	03			Contributia de asigurari sociale de sanatate		77.680	71.680	77.680	77.680	18.262	59.418	21.089
	10	03	04			Contributia de asigurari pentru accidente de munca si boli profesionale		5.200	5.200	5.200	5.200	525	4.675	606
	10	03	06			Contributia pentru concediu si indemnizatii		18.046	16.040	18.040	18.040	3.103	14.937	3.707

Capi- col	Sub- capi- col	Pa- ra- graf	Gra- nu / Titlu	Ar- ti- col	Alb- ne- at	Denumire indicator	Credite de angajament	Credite bugetare		Angajamente bugetare	Angajamente legale	Plati efectuate	Angajamente legale de plati	Cheltuieli efective
								anuale aprobate la finele perioadei de raportare	trimestrale cumulate					
A							1	2	3	4	5	6	7=5-6	8
TITLUL II BUNURI SI SERVICII														
20	01					Bunuri si servicii	4.460.430	4.171.670	4.019.207	3.926.422	3.654.806	271.616	3.714.018	
20	01	01				Bunuri si servicii	202.000	164.500	89.793	89.793	21.700	68.093	21.700	
20	01	01				Furnaturi de birou	56.000	56.000	36.929	36.929	11.085	25.844	11.085	
20	01	02				Materiale pentru curatenie	13.000	13.000	6.293	6.293	294	5.999	294	
20	01	03				Incalzit, iluminat si forta motricea	75.000	50.000	44.903	44.903	9.100	35.803	9.100	
20	01	04				Apa, canal si salubritate	14.000	11.500	1.310	1.310	863	447	863	
20	01	08				Posta, telecomunicatii, radio, tv, internet	10.000	7.500						
20	01	30				Alte bunuri si servicii pentru intretinere si functionare	34.000	26.500	358	358	358		358	
20	02					Reparatii curente	694.250	694.250	530.116	530.116	546.345	3.771	546.345	
20	05					Bunuri de natura obiectelor de inventar	30.000	30.000	5.645	5.645	5.645		5.645	
20	05	30				Alte obiecte de inventar	30.000	30.000	5.645	5.645	5.645		5.645	
20	06	01				Deplasari, detasari, transferari	55.000	55.000	20.770	20.770	10.632	4.138	16.632	
20	06	02				Deplasari interne, detasari, transferari	40.000	40.000	17.662	17.662	15.524	4.138	13.524	
20	13					Pregatire profesionala	15.000	15.000	3.108	3.108	3.108		3.108	
20	30					Alte cheltuieli	23.000	23.000	6.410	6.410	6.410		6.410	
20	30	30				Alte cheltuieli cu bunuri si servicii	3.454.180	3.202.920	3.346.473	3.233.688	3.058.074	195.614	3.122.933	
55	01					TITLUL VII ALTE TRANSFERURI	3.454.180	3.202.920	3.346.473	3.233.688	3.058.074	195.614	3.122.933	
55	01	18				A. Transferuri menene	849.480	690.000	707.076	707.076	707.076	80.000	80.000	
55	01	18				Alte transferuri curente intene	849.480	690.000	707.076	707.076	707.076	80.000	80.000	
59	12					TITLUL XI ALTE CHELTUIELI	235.000	235.000	200.000	200.000	200.000		200.000	
59	12					Sustinerca cultelor	235.000	235.000	200.000	200.000	200.000		200.000	
6802	01					ASIGURARI SI ASISTENTA SOCIALA	15.505.870	12.793.950	14.718.232	14.718.232	14.718.232	4.435.072	10.429.191	
6802	01					CHELTUIELI CURENTE	15.505.870	12.793.950	14.718.232	14.718.232	14.718.232	4.435.072	10.429.191	

Capi- tol	Sub- capi- tol	Pa- ra- graf	Gru- pa / Titlu	Ac- ti- oni	Denumire indicator	Credite de angajament	Credite bugetare			Angajamente bugetare	Angajamente legale	Plati efectuate	Angajamente legale de plati	Cheltuieli efective
							anuale aprobate la finele perioadei de raportare	trimestrale cumulate	3					
A						1	2	3	4	5	6	7=5-6	8	
TITLUL I CHELTUIELI DE PERSONAL														
10	01				Cheltuieli salariale in bani	6.788.920	5.780.000	6.788.920	6.788.920	6.788.920	4.918.768	1.870.152	5.012.688	
10	01	01			Salarii de baza	5.491.380	4.666.100	5.491.380	5.491.380	5.491.380	4.015.451	1.475.929	4.091.599	
10	01	06			Alte sporuri	5.288.010	4.480.130	5.288.010	5.288.010	5.288.010	3.878.679	1.409.331	3.950.877	
10	01	13			Indemnizatii de delegare	125.000	112.600	125.000	125.000	125.000	80.372	38.628	89.974	
10	01	30			Alte drepturi salariale in bani	6.370	6.370	6.370	6.370	6.370	221	6.149	221	
10	03				Contributii	72.000	67.600	72.000	72.000	72.000	50.179	21.821	50.527	
10	03	01			Contributul de asigurari sociale de sant	1.297.540	1.113.900	1.297.540	1.297.540	1.297.540	903.517	394.223	921.089	
10	03	02			Contributul de asigurari de somaj	888.060	766.880	888.060	888.060	888.060	633.367	254.693	647.697	
10	03	03			Contributul de asigurari sociale de sanatate	32.060	26.620	32.060	32.060	32.060	19.445	12.615	19.844	
10	03	04			Contributul de asigurari pentru accidente de munca si boli profesionale	301.090	254.210	301.090	301.090	301.090	208.666	92.424	212.945	
10	03	06			Contributul pentru concedii si indemnizatii	13.450	11.060	13.450	13.450	13.450	6.125	7.325	6.257	
20	01				TITLUL II BUNURI SI SERVICII									
20	01				Bunuri si servicii	1.910.450	1.685.450	1.429.848	1.429.848	1.429.848	914.539	515.309	865.757	
20	01	01			Furnituri de birou	577.100	517.700	448.572	448.572	448.572	219.839	228.733	254.475	
20	01	02			Materiale pentru curatenie	76.600	63.200	75.027	75.027	75.027	39.046	35.981	39.737	
20	01	03			locatarii, iluminatii si forta motrica	49.000	41.750	41.708	41.708	41.708	21.987	19.721	28.501	
20	01	04			Apae, canal si salubritate	246.000	231.500	222.643	222.643	222.643	98.387	124.256	94.185	
20	01	05			Carburanti si lubrifianti	64.500	58.250	32.382	32.382	32.382	16.904	15.478	17.813	
20	01	06			Prese de schimb	19.000	15.500	11.000	11.000	11.000	3.919	3.081	7.600	
20	01	07			Transport	8.000	7.000	7.000	7.000	7.000	3.919	3.081	3.919	
20	01	08			Posta, telecomunicatii, radio, tv,	6.000	5.000	5.000	5.000	5.000	218	4.782	218	

Capi- tol	Sub- capi- tol	Pa- ra- graf	Gra- pa / Titlu	Ar- ti- col	Al- ne- at	Denumire indicator	Credite de angajament	Credite bugetare			Angajamente bugetare	Angajamente legale	Plati efectuate	Angajamente legale de plati	Cheltuieli efective
								anuale aprobate la finele perioadei de raportare	trimestriale cumulate	1					
A						B						7-5-6		8	
				51	01	01	Transferari catre institutiile publice		2	3	4	5	6		
				55			TITLUL VII ALTE TRANSFERURI	1.260.000	1.107.000	992.000	992.000	992.000			992.000
				55	01		A. Transferuri interne	1.439.000	1.189.000	1.399.984	1.399.984	609.787	790.197		621.996
				55	01	18	Alte transferuri curente interne	1.439.000	1.189.000	1.399.984	1.399.984	609.787	790.197		621.996
				57			TITLUL VIII ASISTENTA SOCIALA	4.107.500	3.032.500	4.107.500	4.107.500	2.848.086	1.239.414		2.936.750
				57	02		Ajutoare sociale	4.107.500	3.032.500	4.107.500	4.107.500	2.848.086	1.239.414		2.936.750
				57	02	01	Ajutoare sociale in numerar	4.107.500	3.032.500	4.107.500	4.107.500	2.848.086	1.239.414		2.936.750
7000	02						Partea IV-a SERVICII SI DEZVOLTARE PUBLICA, LOCUINTA, MEDIU SI APE LOCUINTE, SERVICII SI DEZVOLTARE	30.907.430	31.865.620	35.022.771	35.022.771	24.592.575	10.430.196		16.502.716
				01			CHELTUIELI CURENTE	36.784.930	31.783.120	34.960.271	34.960.271	24.566.926	10.333.345		16.174.127
				10			TITLUL I CHELTUIELI DE PERSONAL	26.834.930	24.649.230	24.936.271	24.936.271	17.441.610	7.508.663		16.174.127
				10	01		Cheltuieli salariale in bani	3.921.900	3.783.900	3.921.900	3.921.900	2.532.611	1.389.289		2.546.795
				10	01	01	Salarii de baza	3.175.200	3.059.100	3.175.200	3.175.200	2.057.729	1.117.471		2.078.508
				10	01	06	Alte sporuri	2.872.200	2.776.100	2.872.200	2.872.200	1.837.100	1.035.100		1.854.032
				10	01	13	Indemnizatii de delegare	180.000	160.000	180.000	180.000	118.579	61.421		120.939
				10	01	30	Alte drepturi salariale in bani	1.000	1.000	1.000	1.000		1.000		
				10	03		Contributii	122.000	122.000	122.000	122.000	102.050	19.950		107.397
				10	03	01	Contributii de asigurari sociale de stat	746.700	724.800	746.700	746.700	474.882	271.818		468.427
				10	03	02	Contributii de asigurari de somnaj	486.100	470.800	486.100	486.100	327.741	158.359		331.178
				10	03	03	Contributii de asigurari sociale de sanatate	22.140	21.680	22.140	22.140	10.163	11.977		10.292
				10	03	04	Contributii de asigurari pentru accidentele de munca si boli profesionale	193.840	186.630	193.840	193.840	107.137	86.703		108.201
				10	03	06	Contributii pentru concedii si supte	6.000	5.850	6.000	6.000	3.122	2.878		3.150

Capi- tol	Sub- capi- tol	Pa- ra- graf	Gra- pa / Titlu	Ar- ti- col	Ab- ne- ti	Denumire indicator	Credite de angajament	Credite bugetare		Angajamente bugetare	Angajamente legale	Plati efectuate	Angajamente legale de plati	Cheltuieli efective
								anuale aprobate la finele perioadei de raportare	trimestriale cumulate					
A						B	1	2	3	4	5	6	7-5-6	8
20						indemnizatii		38.620	37.840	38.620	38.620	26.719	11.901	15.620
20	01					TITLUL II BUNURI SI SERVICII		22.913.030	20.865.330	21.028.371	21.028.371	14.908.999	6.119.372	15.627.312
20	01	01				Bunuri si servicii		20.926.740	19.001.040	19.778.618	19.778.618	14.229.917	5.548.701	13.181.801
20	01	01				Furnituri de birou		14.800	12.100	7.426	7.426	1.424	6.002	1.424
20	01	02				Materiale pentru curatenie		115.000	92.000	93.436	93.436	56.492	36.944	58.039
20	01	03				Incalzit, iluminat si forta motrica		1.335.000	1.055.000	960.885	960.885	594.512	366.373	590.942
20	01	04				Apa, canal si salubritate		12.500.000	11.000.000	12.231.002	12.231.002	8.699.009	3.531.993	8.929.905
20	01	05				Combustibili si lubrifianti		20.000	20.000					13.396
20	01	06				Presi de schimb		10.740	10.740	5.317	5.317	5.317		5.317
20	01	08				Posta, telecomunicatii, radio, tv, internet		20.000	20.000	15.415	15.415	6.543	8.872	6.245
20	01	09				Materiale si presari de servicii cu caracter functional		4.500.000	4.500.000	4.426.084	4.426.084	3.527.138	898.946	2.247.044
20	01	30				Alte bunuri si servicii pentru intretinere si functionare		2.291.200	2.291.200	2.039.053	2.039.053	1.339.482	689.571	1.329.449
20	02					Reparatii curente		425.930	355.930	123.969	123.969	53.491	70.478	53.491
20	05					Bunuri de natura obiectelor de inventar		332.000	300.000	192.205	192.205	138.892	53.313	2.939
20	05	30				Alte obiecte de inventar		332.000	300.000	192.205	192.205	138.892	53.313	2.939
20	06					Deplasari, deplasari, transferari		100.000	100.000	98.376	98.376	98.376		98.376
20	06	01				Deplasari interne, deplasari, transferari		100.000	100.000	98.376	98.376	98.376		98.376
20	11					Carti, publicatii si materiale documentare		5.000	5.000	3.780	3.780	3.780		3.780
20	12					Consultanta si expertiza		120.000	100.000	80.650	80.650	8.100	72.550	8.100
20	13					Pregatire profesionala		60.000	60.000	52.150	52.150	31.250	900	31.250
20	30					Alte cheltuieli		883.360	883.360	718.623	718.623	345.193	373.430	247.595
20	30	30				Alte cheltuieli cu bunuri si servicii		883.360	883.360	718.623	718.623	345.193	373.430	247.595

Capi- tot	Sub- capi- tot	Pa- ra- gra- fa / Titlu	Ar- ti- col	Alte ne- tit	Denumire indicator	Credite de angajament	Credite bugetare		Angajamente bugetare	Angajamente legale	Plati efectuate	Angajamente legale de plati	Cheltuieli efective
							anuale aprobate la finele perioadei de raportare	trimestrale cumulate					
A					B	1	2	3	4	5	6	7=5-6	8
10					TITLUL I CHELTUIELI DE PERSONAL		537.000	444.100	537.000	537.000	259.895	277.305	255.535
10	01				Cheltuieli salariale in bani		414.000	318.000	414.000	414.000	211.921	202.079	208.418
10	01	01			Salarii de baza		325.000	253.000	325.000	325.000	167.200	157.800	163.805
10	01	06			Alte sporuri		33.000	27.000	33.000	33.000	11.724	21.275	11.917
10	01	13			Indemnizatii de delegare		1.000	1.000	1.000	1.000	32.996	22.004	32.996
10	01	30			Alte drepturi salariale in bani		55.000	53.000	55.000	55.000	47.774	75.226	46.917
10	03				Contributii		123.000	106.100	123.000	123.000	33.432	45.548	32.899
10	03	01			Contributii de asigurari sociale de stat		79.000	66.000	79.000	79.000	1.060	1.440	1.043
10	03	02			Contributii de asigurari de somaj		2.500	2.000	2.500	2.500	11.020	15.080	10.817
10	03	03			Contributii de asigurari sociale de sanatate		26.100	23.000	26.100	26.100	317	1.023	312
10	03	04			Contributii de asigurari pentru accidente de munca si boli profesionale		1.400	1.100	1.400	1.400	1.925	12.075	1.826
10	03	06			Contributii pentru concedii si indemnizatii		14.000	14.000	14.000	14.000	34.413	57.826	52.413
20	01				TITLUL II BUNURI SI SERVICII		230.000	95.000	110.239	110.239	26.724	57.826	26.724
20	01				Bunuri si servicii		197.000	62.000	84.550	84.550	57.826	57.826	26.724
20	01	09			Materiale si prestari de servicii cu caracter functional		135.000	57.826	57.826	57.826	26.724	57.826	26.724
20	01	30			Alte bunuri si servicii pentru intretinere si functionare		62.000	62.000	26.724	26.724	19.579	19.579	19.579
20	06				Deplasari, deplasari, transferari		25.000	25.000	19.579	19.579	19.579	19.579	19.579
20	06	01			Deplasari interne, deplasari, transferari		25.000	25.000	19.579	19.579	19.579	19.579	19.579
20	13				Pregatire profesionala		8.000	8.000	6.110	6.110	6.110	6.110	6.110
8402					TRANSPORTURI		2.352.090	1.989.050	1.885.264	1.885.264	1.276.534	608.730	1.264.920

Capi- tul	Sub- cap- tul	Pa- ra- graf	Gra- pa / Titlu	Ac- ti- on	Al- te	Denumire indicator	Credite de angajament	Credite bugetare		Angajamente bugetare	Angajamente legale	Plan efectuate	Angajamente legale de plati	Cheltuieli efective
								anuale aprobat in fișele periodice de raportare	trimestriale cumulate					
A							1	2	3	4	5	6	7=5-6	8
	01					CHELTUIELI CURENTE		2.332.090	1.989.030	1.885.264	1.885.264	1.276.534	608.730	1.265.930
	20					TITLUL II BUNURI SI SERVICII		2.332.090	1.989.030	1.885.264	1.885.264	1.276.534	608.730	1.265.930
	20	02				Reparatii curente		2.332.090	1.989.030	1.885.264	1.885.264	1.276.534	608.730	1.265.930
9902	96					excedent/deficit sect funct.						15.893.267		

Conducatorul institutiei,




Conducatorul compartimentului
financiar-contabil



TOTAL JUDET

CONTUL DE EXECUTIE AL BUGETULUI LOCAL - CHELTUIELI
SECTIUNEA DE DEZVOLTARE
30 09 2016

Capi- tot	Sub- capi- tot	Pa- ra- graf	Titu- lu	Ar- ti- col	Alf- ne- rat	Denumire indicator	Credite de angajament	Credite bugetare			Angajamente bugetare	Angajamente legale	Plani efectuate	Angajamente legale de plati	Cheltuieli efective
								anuale aprobat la finele perioadei de raportare	trimestriale cumulate	1					
5002		A				TOTAL CHELTUIELI	1	2	3	4	5	6	7-5-6	8	
	01					CHELTUIELI CURENTE		39 121 700	33 693 300	24 806 471	34 806 471	19 497 031	15 309 420	19 561 812	
	55					TITLUL VII ALTE TRANSFERURI		13 682 850	11 165 350	12 861 934	12 861 934	8 089 837	4 772 097	8 869 185	
	55	01				A. Transferuri interne		12 153 210	9 635 710	11 948 514	11 948 514	7 465 814	4 482 700	7 465 814	
	55	01	42			Transferuri din bugetul local catre asociatii de dezvoltare intercomuni- tale		12 153 210	9 635 710	11 948 514	11 948 514	7 465 814	4 482 700	7 465 814	
	56					TITLUL VIII PROIECTE CU FINANTARE DIN FONDURI EXTERNE NERAMBURSABILE (FEN) POSTADERARE		417 470	417 470	24 265	24 265	23 638	727	756 312	
	56	01	01			Programa din Fondul European de Dezvoltare Regionala (FEDR)		417 470	417 470	24 265	24 265	23 638	727	756 312	
	56	01	02			Finantarea nationala								704 391	
	56	01	02			Finantarea externa nerambursabila								361 003	
	56	02				Programa din Fondul Social European (FSE)		398 200	398 200	5 000	5 000	4 273	727	343 386	
	56	02	01			Finantarea nationala		398 200	398 200	5 000	5 000	4 273	727	29 920	
	56	02	02			Finantarea externa nerambursabila								5 407	
	56	02	03			Cheltuieli neeligibile		398 200	398 200	5 000	5 000	4 273	727	24 513	
	56	15				Alte programe comunitare finantate in perioada 2007-2013		19 270	19 270	19 265	19 265	19 265		22 001	
	56	15	01			Finantare nationala		19 270	19 270	19 265	19 265	19 265		3 392	
	56	15	02			Finantarea externa nerambursabila								344	
	56	15	03			Cheltuieli neeligibile		19 270	19 270	19 265	19 265	19 265		19 265	
	58					TITLUL X PROIECTE CU FINANTARE DIN FONDURI EXTERNE NERAMBURSABILE CADRULUI FINANCIAR 2014-2020		1 112 170	1 112 170	889 135	889 135	600 485	288 670	647 359	

Categoriile cuprinse	Sub-categoriile cuprinse	Grupa / Titlu	Articol	Denumire indicator	Credite de angajament	Credite bugetare		Angajamente bugetare	Angajamente legale	Plati efectuate	Angajamente legale de plati	Cheltuieli efective
						anuale aprobate in fiintele periodice de raportare	trimestriale cumulate					
A					1	2	3	4	5	6	7-5-6	8
			58 01	Programe din Fondul European de Dezvoltare Regionala (FEDR)								
			58 01 01	Finantarea nationala	1.112.170	1.112.170	889.155	889.155	600.485	288.670	647.259	
			58 01 02	Finantarea externa nerambursabila	104.800	104.800	45.722	45.722	10.585	35.137	1.749	
			58 01 03	Cheltuieli neeligibile	392.460	392.460	268.566	268.566	205.018	63.548	251.143	
			70	CHELTUIELI DE CAPITAL	614.910	614.910	574.867	574.867	380.882	189.985	384.567	
			71	TITLUL XIII ACTIVE NEFINANCIARE	25.438.850	24.527.950	21.944.537	21.944.537	11.407.214	10.537.323	10.692.427	
			71 01	Active fixe	25.438.850	24.527.950	21.944.537	21.944.537	11.407.214	10.537.323	10.692.427	
			71 01 01	Constructii	19.093.170	18.182.270	15.602.810	15.602.810	7.822.247	7.780.563	6.287.885	
			71 01 02	Masini, echipamente si mijloace de transport	13.720.580	12.917.360	12.256.852	12.256.852	6.894.477	5.362.375	4.504.172	
			71 01 03	Mobilier, aparatura biroului si ale active corporale	608.070	608.070	232.186	232.186	232.186		861.509	
			71 01 30	Alte active fixe (inclusiv reparatii capitale)	551.540	551.540	255.474	255.474	145.474	110.000	653.550	
			71 03	Reparatii capitale aferente activelor fixe	4.212.980	4.105.300	2.858.298	2.858.298	550.110	2.308.188	408.954	
5100 02				Partea I-a SERVICIUL PUBLICE GENERALE	6.345.680	6.345.680	6.341.727	6.341.727	3.584.967	2.756.760	4.408.542	
5102				AUTORITATI PUBLICE SI ACTIUNI EXTERNE	1.120.460	905.040	215.415	215.415	215.415		1.200.574	
			01	CHELTUIELI CURENTE	1.120.460	905.040	215.415	215.415	215.415		1.241.638	
			56	TITLUL VIII PROIECTE CU FINANTARE DIN FONDURI EXTERNE NERAMBURSABILE (FEN)								
			56 01	POSTADERAKE								
			56 01 02	Programa din Fondul European de Dezvoltare Regionala (FEDR)								
			56 01 02	Finantarea externa nerambursabila								

Cap- tot	Sub- cap- tot	Pa- ra- graf	Titlu	Ar- ti- col	Al- te	Denumire indicator	Credite de angajament	Credite bugetare			Angajamente bugetare	Angajamente legale	Plati efectuate	Angajamente legale de platit	Cheltuieli efective
								anuale aprobat la finele perioadei de raportare	trimestriale cumulate						
A						B	1	2	3	4	5	6	7=5-6	8	
70						CHELTUIELI DE CAPITAL		1.120.460	905.060	215.415	215.415	215.415	215.415		1.121.762
71						TITLUL XIII ACTIVE NEFINANCIARE		1.120.460	905.060	215.415	215.415	215.415	215.415		1.231.762
71	01					Active fixe		1.120.460	905.060	215.415	215.415	215.415	215.415		1.231.762
71	01	01				Constructii		740.400	525.000	1.220	1.220	1.220	1.220		360.360
71	01	02				Masini, echipamente si mijloace de transport		234.200	234.500	166.006	166.006	166.006	166.006		513.729
71	01	03				Mobilier, aparatura birouca si altele active corporale		9.000	9.000	8.433	8.433	8.433	8.433		38.352
71	01	30				Alte active fixe (inclusiv reparatii capitale)		136.560	136.560	39.756	39.756	39.756	39.756		219.121
5402						ALTE SERVICII PUBLICE GENERALE									18.936
70						CHELTUIELI DE CAPITAL									18.936
71						TITLUL XIII ACTIVE NEFINANCIARE									18.936
71	01					Active fixe									18.936
71	01	02				Masini, echipamente si mijloace de transport									18.936
6000	02					Partea II-a APARARE, ORDINE PUBLICA SI SIGURANTA NATIONALA									18.936
6102						ORDINE PUBLICA SI SIGURANTA NATIONALA									52.288
70						CHELTUIELI DE CAPITAL		349.200	349.200	43.200	43.200	43.200	43.200		52.288
71						TITLUL XIII ACTIVE NEFINANCIARE		349.200	349.200	43.200	43.200	43.200	43.200		52.288
71	01					Active fixe		349.200	349.200	43.200	43.200	43.200	43.200		52.288
71	01	02				Masini, echipamente si mijloace de transport		306.000	306.000	43.200	43.200	43.200	43.200		50.141
71	01	03				Mobilier, aparatura birouca si altele active corporale		43.200	43.200						2.147

Capit tol	Sub- capit- tol	Pa- ra- graf	Gra- pa / Titlu	Ar- ti- col	Al- tit- ul	Denumire indicator	Credite de angajament	Credite bugetare			Angajamente bugetare	Angajamente legale	Plati electuare	Angajamente legale de plati	Cheltuieli efective
								anuale aprobat la finele perioadei de raportare	trimestriale cumulate						
A						B	1	2	3	4	5	6	7=5-6	8	
6500	02					Punea III-a CHELTUIELI SOCIAL-CULTURALE									
6502						INVATAMANT		6.600.330	6.562.330	4.952.679	4.052.679	1.824.081	3.128.598	1.015.846	
	01					CHELTUIELI CURENTE	809.640	771.640	250.830	250.830	250.830	34.360	216.470	210.177	
	56					TITLUL VIII PROIECTE CU FINANTARE DIN FONDURI EXTERNE NEAMBUSABILE (FEN) POSTADERARE	313.000	313.000						618	
	56	02				Programa din Fondul Social European (FSE)		313.000	313.000					618	
	56	02	02			Finantarea externa nerambursabila		313.000	313.000					618	
	56	02	03			Cheltuieli neeligibile								618	
	70					CHELTUIELI DE CAPITAL		313.000	313.000						
	71					TITLUL XIII ACTIVE NEFINANCIARE		496.640	458.640	250.830	250.830	34.360	216.470	209.859	
	71	01				Active fixe		496.640	458.640	250.830	250.830	34.360	216.470	209.859	
	71	01	02			Masini, echipamente si mijloace de transport		496.640	458.640	250.830	250.830	34.360	216.470	209.859	
	71	01	03			Motori, aparatura birouica si alie active corporale								157.502	
	71	01	30			Alte active fixe								14.042	
6602						(inclusiv reparatii capitale)		496.640	458.640	250.830	250.830	34.360	216.470	38.315	
	70					SANATATE								9.162	
	71					CHELTUIELI DE CAPITAL								9.162	
	71	01				TITLUL XIII ACTIVE NEFINANCIARE								9.162	
	71	01				Active fixe								9.162	
	71	01	30			Alte active fixe								9.162	
6702						(inclusiv reparatii capitale)		3.980.990	3.980.990	3.409.762	3.409.762	524.814	2.884.948	9.162	
	01					CULTURA, RECREERE SI RELIGIE								680.515	
						CHELTUIELI CURENTE	472.790	472.790	359.856	359.856	359.856	272.279	87.627	634.425	

Capi- tot	Sub- capi- tot	Pa- ra- graf	Gre- pa / Titlu	Ar- ti- col	Ali- ne- at	Denumire indicator	Credite de angajament	Credite bugetare			Angajamente bugetare	Angajamente legale	Plati efectuate	Angajamente legale de plati	Cheltuieli efective
								anuale aprobat la finele perioadei de raportare	trimestriale cumulate	3					
A						B	1	2	3	4	5	6	7-5-6	8	
56						TITLUL VIII PROIECTE CU FINANTARE DIN FONDURI EXTERNE NERAMBURSABILE (PEN)									
						POSTADERGARE									
56	01					Programe din Fondul European de Dezvoltare Regionala (FEDR)		19.270	19.270	19.265	19.265	19.265	19.265	366.148	
						Finantarea nationala								346.677	
56	01	01				Finantarea externa nerambursabila.								17.711	
56	01	02				Alte programe comunitare finantate in perioada 2007-2013		19.270	19.270	19.265	19.265	19.265	19.265	328.966	
						Finantarea nationala								19.467	
56	15	01				Finantarea externa nerambursabila.								132	
56	15	02				Cheltuieli neeligibile								50	
58						TITLUL X PROIECTE CU FINANTARE DIN FONDURI EXTERNE NERAMBURSABILE								19.265	
						CADRULUI FINANCIAR 2014-2020									
58	01					Programe din Fondul European de Dezvoltare Regionala (FEDR)		453.520	453.520	340.591	340.591	252.964	87.627	268.281	
						Finantarea nationala								268.281	
58	01	01				Finantarea externa nerambursabila.		453.520	453.520	340.591	340.591	252.964	87.627	268.281	
						Cheltuieli neeligibile								1.749	
58	01	02				Cheltuieli neeligibile		204.940	204.940	156.591	156.591	93.043	63.548	139.509	
70						CHELTUIELI DE CAPITAL		169.910	169.910	149.346	149.346	149.336	10	117.023	
71						TITLUL XIII ACTIVE NEFINANCIARE		3.508.200	3.508.200	3.049.906	3.049.906	252.585	2.797.321	46.088	
						Active fixe		3.508.200	3.508.200	3.049.906	3.049.906	252.585	2.797.321	46.088	
71	01	01				Constructii		3.508.200	3.508.200	3.049.906	3.049.906	252.585	2.797.321	46.088	
71	01	02				Masini, echipamente si mijloace de transport		1.417.800	1.417.800	1.331.386	1.331.386	93.238	1.238.128	46.088	
								52.500	52.500	51.110	51.110	51.110		46.088	

Capi- tot	Sub- capi- tot	Pa- ra- graf	Grp- pa / Titlu	Ar- te- col	Alb- ne- ar	Denumire indicator	Credite de angajament	Credite bugetare			Angajamente bugetare	Angajamente legale	Pluri electronice	Angajamente legale de pluri	Cheltuieli efective
								anuale aprobat la finele perioadei de raportare	trimestriale cumulate						
A						B	1	2	3	4	5	6	7-5-6	8	
						active corporale									
						Alte active fixe		29.430	29.430	28.334	28.334	28.334	28.334		14.728
7000	02					(inclusiv reparatii capitale)									
						Partea IV-a SERVICII SI DEZVOLTARE		180.000	180.000	22.224	22.224	5.000	17.224	39.037	
						PUBLICA, LOCUINTE, MEDIU SI APE									
						LOCUINTE, SERVICII SI DEZVOLTARE		6.012.030	5.924.850	5.291.552	5.291.552	3.791.041	1.500.511	1.509.914	
						CHELTUIELI CURENTE		5.843.030	5.705.850	5.255.292	5.255.292	3.770.581	1.484.911	1.392.713	
7002						TITLUL VII ALTE TRANSFERURI		688.650	681.150	578.564	578.564	370.021	208.543	744.772	
						A. Transferuri interne		30.000	22.500	30.000	30.000	22.500	7.500	22.500	
						Transferuri din bugetul local catre		30.000	22.500	30.000	30.000	22.500	7.500	22.500	
						asociatile de dezvoltare intercomuni-									
						tate									
						TITLUL VIII PROIECTE CU FINANTARE DIN		30.000	22.500	30.000	30.000	22.500	7.500	22.500	
						FONDURI EXTERNE NERAMBURSABILE (FEN)									
						POSTADERARE									
						Programe din Fondul European de Dezvoltare									
						Regionala (FEDR)									
						Finantarea nationala									
						TITLUL X PROIECTE CU FINANTARE DIN									
						FONDURI EXTERNE NERAMBURSABILE									
						CADRULUI FINANCIAR 2014-2020									
						Programe din Fondul European de Dezvoltare		658.650	658.650	548.564	548.564	347.521	201.043	378.978	
						Regionala (FEDR)									
						Finantarea nationala		658.650	658.650	548.564	548.564	347.521	201.043	378.978	
						Finantarea externa nerambursabila		26.130	26.130	11.968	11.068	11.975	11.068	378.978	
						Cheltuieli nedreptate		187.520	187.520	111.975	111.975	111.975	111.975	111.634	
								445.000	445.000	425.521	425.521	293.566	189.975	267.144	

Capit- tot	Sub- capit- tot	Pa- ra- graf	Gr- pa / Titlu	Ar- ti- col	Al- ne- at	Denumire indicator	Credite de angajament	Credite bugetare			Angajamente bugetare	Angajamente legale	Plan efectuate	Angajamente legale de plan	Cheltuieli efective					
								anuale aprobat la finele perioadei de raportare	trimestriale cumulate											
A						B						1	2	3	4	5	6	7=5-6	8	
70						CHELTUIELI DE CAPITAL														
71						TITLUL XIII ACTIVE NEFINANCIARE														
71	01					Active fixe	5.134.380	5.084.700	4.676.728	4.676.728	4.676.728	3.400.360	1.276.368	647.941						
71	01					Constructii	5.134.380	5.084.700	4.676.728	4.676.728	4.676.728	3.400.360	1.276.368	647.941						
71	01					Masini, echipamente si mijloace de transport	3.924.800	3.924.800	3.860.745	3.860.745	3.860.745	3.173.118	687.627	24.955						
71	01					Mobilier, aparatura biroua si alie active corporale								45.917						
71	01					Alte active fixe	35.900	55.900	5.674	5.674	5.674	5.674		575.821						
						(inclusiv reparatii capitale)														
7402						PROTECTIA MEDIULUI	1.173.680	1.104.000	810.309	810.309	810.309	221.568	588.741	1.347						
01						CHELTUIELI CURENTE	169.000	129.000	36.260	36.260	36.260	20.660	15.600	7.281						
55						TITLUL VII ALTE TRANSEFERURI	100.000	90.000						294						
55	01					A. Transferuri interne	100.000	90.000												
55	01					Transferuri din bugetul local catre asociatiile de dezvoltare intercomu- nale	100.000	90.000												
56						TITLUL VIII PROIECTE CU FINANTARE DIN FONDURI EXTERNE NEAMBUSABILE (FEN)	100.000	90.000												
56	15					POSTADERARE								294						
56	15					Alte programe comunitare finantate in perioada 2007-2013								294						
56	15					Finantarea externa nerambursabila	49.000	69.000	36.260	36.260	36.260	20.660	15.600	294						
70						CHELTUIELI DE CAPITAL	49.000	69.000	36.260	36.260	36.260	20.660	15.600	294						
71						TITLUL XIII ACTIVE NEFINANCIARE	69.000	69.000	36.260	36.260	36.260	20.660	15.600	6.907						
71	01					Active fixe	69.000	69.000	36.260	36.260	36.260	20.660	15.600	6.907						

Capit- tot	Sub- capit- tot	Pa- ra- graf	Titlu	Ar- ti- col	Al- te	Denumire indicator	Credite de angajament	Credite bugetare		Angajamente bugetare	Angajamente legale	Plati efectuate	Angajamente legale de plati	Cheltuieli efective	
								anuale aprobat la finele perioadei de raportare	trimestrale cumulate						
A						B	1	2	3	4	5	6	7=5-6	8	
				71	01	02	Masini, echipamente si mijloace de transport								
				71	01	03	Mobilier, aparatura biroua si alie active corporale								
				71	01	30	Alte active fixe								
8000	02					(inclusiv reparatii capitale)	69.000	69.000	36.200	36.200	20.660	15.600	1.872	3.153	
8402						Partea V-a ACTIVII ECONOMICE	23.039.680	21.951.860	24.303.625	24.303.625	13.623.314	10.680.311	15.833.190		
						TRANSPORTURI	23.039.680	21.951.860	24.303.625	24.303.625	13.623.314	10.680.311	15.833.190		
				01		CHELTUIELI CURENTE	12.023.210	9.523.210	11.918.514	11.918.514	7.443.314	4.475.200	7.443.314		
				55		TITLUL VII ALTE TRANSFERURI	12.023.210	9.523.210	11.918.514	11.918.514	7.443.314	4.475.200	7.443.314		
				55	01	A. Transferuri interne	12.023.210	9.523.210	11.918.514	11.918.514	7.443.314	4.475.200	7.443.314		
				55	01	42	Transferuri din bugetul local catre asociatiile de dezvoltare intercomuni- lare	12.023.210	9.523.210	11.918.514	11.918.514	7.443.314	4.475.200	7.443.314	
				70		CHELTUIELI DE CAPITAL	13.016.470	12.428.650	12.385.111	12.385.111	6.180.000	6.205.111	8.389.876		
				71		TITLUL XIII ACTIVE NERINANCIARE	13.016.470	12.428.650	12.385.111	12.385.111	6.180.000	6.205.111	8.389.876		
				71	01	Active fixe	6.670.790	6.082.970	6.043.384	6.043.384	2.595.033	3.440.351	3.985.154		
				71	01	01	Construcii	6.137.580	5.540.760	5.442.042	5.442.042	2.414.651	3.427.391	3.978.857	
				71	01	03	Mobilier, aparatura biroua si alie active corporale	308.210	208.210	59.833	59.833	180.549	20.960	6.477	
				71	01	30	Alte active fixe	325.000	325.000	141.509	141.509	120.549	30.960	6.477	
				71	03	(inclusiv reparatii capitale)	6.345.680	6.345.680	6.341.727	6.341.727	3.584.967	2.756.750	4.404.512		
9902	97					Reparatii capitale aferente activelor fixe	6.345.680	6.345.680	6.341.727	6.341.727	3.584.967	2.756.750	4.404.512		
						excedent/deficit sect. dezv	-15.859.180	-15.671.390			1.823.059				

Conducatorul institutiei,



Conducatorul compartimentului
financiar-contabil



Capi- toi	Sub- capi- toi	Pa- ra- graf	Gru- pa / Titlu	Ar- ti- col	Al- ne- at	Denumire indicator	Credite de angajament	Credite bugetare		Angajamente bugetare	Angajamente legale	Plati efectuate	Angajamente legale de plati	Credite efective
								anuale aprobate la finele perioadei de raportare	trimestrale cumulate					
A						B	1	2	3	4	5	6	7-5-6	8
0						TOTAL JUDET								
5007						CREDITE INTERNE:								8.411.510
6707						CULTURA, RECREIE SI RELIGIE								59.489
	03					Service culturale								11.275
		12				Finanțarea și restaurarea monumentelor istorice								11.275
6707						Alte servicii culturale								48.214
						recree și religiei								675.261
6807						ASIGURARI SI ASISTENTA SOCIALA								675.261
	50					Alte echipamente in domeniul asigurarilor si asistentei sociale								675.261
6807						Alte echipamente in domeniul asistentei sociale								675.261
8407						TRANSPORTURI								7.696.760
	03					Transport rutier								7.696.760
		03				Strazi								7.696.760

Capit- tol	Sub- capit- tol	Par- ta- graf	Crti- pa / Tribu	Ar- ta- col	Al- ta- col	Denumire indicator	Credite de angajament	Credite bugetare			Angajamente bugetare	Angajamente legale	Plati efectuate	Angajamente legale de plati	Credite efective
								anuale aprobate la finele perioadei de raportare	trimestriale cumulate						
A						B	1	2	3	4	5	6	7-5-6	8	
6807			70			ASIGURARI SI ASISTENTA SOCIALA									675,261
			71			CHELTUIELI DE CAPITAL									675,261
			71	01		TITLUL XIII ACTIVE NEFINANCIARE									675,261
			71	01		Active fixe									675,261
			71	01	01	Constructii									675,261
8407			70			TRANSPORTURI									7.696,760
			71			CHELTUIELI DE CAPITAL									7.696,760
			71	01		TITLUL XIII ACTIVE NEFINANCIARE									7.696,760
			71	01		Active fixe									7.696,760
			71	01	01	Constructii									7.696,760

Conducatorul institutiei,




Conducatorul compartimentului
financiar-contabil



Capi- col	Sub- capi- col	Pa- ra- graf	Gr- pa / Titlu	Ar- ti- col	Al- ne- st	Denumire indicator	Prevederi anuale aprobate la finele perioadei de raportare	Prevederi trimestriale cumulate	Drepturi constatate			Incasari realizate	Stingeri pe alte cai decat incasari	Drepturi constatate de incasat	
									Total, din care:	din anii precedenti	din anul curent				
A						B	1	2	3=4+5	4	5	6	7	8=3-6-7	
0						TOTAL JUDET									
0001	08					TOTAL VENITURI-NEAMBURSABILE	768.880	768.880	534.298		534.298	534.298			
0002						I. VENITURI CURENTE	251.320	251.320	205.317		205.317	205.317			
2900						C. VENITURI NEFISCALE	251.320	251.320	205.317		205.317	205.317			
3708						TRANSFERURI VOLUNTARE, ALTELE DECAT SUBVENTIILE	251.320	251.320	205.317		205.317	205.317			
3708	06					Sume primite de administratiile locale in cadrul unor programe cu finantare nerambursabila	251.320	251.320	205.317		205.317	205.317			
4008						INCASARI DIN RAMBURSAREA ACORDATE	143.500	143.500	141.000		141.000	141.000			
4008	15					Sume utilizate din excedentul anului precedent pentru efectuarea de cheltuieli precident pentru efectuarea de cheltuieli	143.500	143.500	141.000		141.000	141.000			
4008	15	02				Sume utilizate de administratiile locale din excedentul anului precedent pentru sectiunea de dezvoltare	143.500	143.500	141.000		141.000	141.000			
4100	08					IV. SUBVENTII	62.630	62.630	49.746		49.746	49.746			
4208						SUBVENTII DE LA BUGETUL DE STAT	62.630	62.630	49.746		49.746	49.746			
4508						Cofinantare publica acordata in cadrul mecanismului SEE	62.630	62.630	49.746		49.746	49.746			
4508	17					SUME PRIMITE DE LA UE/ALTI DONATORI IN CONTUL PLATILOR EFECTUATE SI Mecanismul financiar SEE	311.430	311.430	138.235		138.235	138.235			
						Prefinantare	311.430	311.430	138.235		138.235	138.235			

Capit- tol	Sub- capit- tol	Pa- ra- graf	Cm- pa / Titlu	Ar- te col	Al- ne nt	Denumire indicator	Credite de angajament	Credite bugetare		Angajamente bugetare	Angajamente legale	Plati efectuate	Angajamente legale de platit	Cheltuieli efective
								anuale aprobate la finele perioadei de raportare	trimestriale cunoscute					
A						B	1	2	3	4	5	6	7-5-6	8
0						TOTAL JUDEȚ								
5008						PONDERI EXTERNE NEAMBIUROZABILE		708.880	708.880	455.078	455.078	312.570	142.508	415.928
6108						ORDINE PUBLICA SI SECURANTA NATIONALA								28.729
	03					Ordine publice								21.234
		04				Politice contractuale								21.234
						Alte cheltuieli de domeniul ordinii publice si securitatii nationale								7.495
6508						INVATAMANT		251.120	251.120	213.068	213.068	145.650	27.289	236.228
						Alte cheltuieli in domeniul invata- mantului								236.228
6808						ASIGURARI SI ASISTENTA SOCIALA		517.560	517.560	242.030	242.030	126.911	115.119	150.971
		05				Asistența socială în caz de boală și invaliditate								1.780
						Asistența socială în caz de boală și invaliditate								1.780
6808		05				Asistența socială în caz de boală și invaliditate								1.780
						Alte cheltuieli în domeniul asigurațiilor și asistenței sociale								149.191
6808						Alte cheltuieli în domeniul asistenței sociale		517.560	517.560	242.030	242.030	126.911	115.119	149.191

Capit- tol	Sub- capit- tol	Pa- ra- graf	Gr- pa / Titlu	Ar- ti- col	Ab- re- st	Denumire indicator	Credite de angajament	Credite bugetare		Angajamente bugetare	Angajamente legale	Plati efectuate	Angajamente legale de plati	Chetuteli efective
								anuale aprobate la finele perioadei de raportare	trimestriale cumulate					
A						B	1	2	3	4	5	6	7-5-6	8
0						TOTAL MEDII								
3008						FONDURI EXTERNE NERAMBURSABILE								
			01			CHELTUIELI CURENTE	768.880	768.880	768.880	455.078	455.078	312.570	142.508	415.928
			55			TITLUL VII ALTE TRANSFERURI	251.320	251.320	251.320	213.048	213.048	185.659	27.389	207.761
			55	01		A. Transferuri interne	251.320	251.320	251.320	213.048	213.048	185.659	27.389	207.761
			55	01	07	Programe comunitare	251.320	251.320	251.320	213.048	213.048	185.659	27.389	207.761
			55	01	08	Programe PHARE si alte programe cu finantare nerambursabile								286.228
			56			TITLUL VIII PROIECTE CU FINANTARE DIN FONDURI EXTERNE NERAMBURSABILE (PEN- POSTADERARE								31.531
			56	17		Mecanismul Financiar SEE	517.560	517.560	517.560	242.030	242.030	126.911	115.119	148.167
			56	17	01	Finantarea Nationala	517.560	517.560	517.560	242.030	242.030	126.911	115.119	148.167
			56	17	02	Finantarea externa nerambursabila	62.680	62.680	62.680	25.000	25.000	18.937	6.063	28.806
			56	17	03	Chechuech neechibate	354.930	354.930	354.930	166.403	166.403	107.977	59.056	118.644
6108						ORDINE PUBLICA SI SIGURANTA NATIONALA	100.000	100.000	100.000	50.627	50.627	627	50.000	627
			01			CHELTUIELI CURENTE								28.729
			55			TITLUL VII ALTE TRANSFERURI								28.729
			55	01		A. Transferuri interne								28.729
			55	01	08	Programe PHARE si alte programe cu finantare nerambursabila								28.729
6508						INVTAMANT								28.729
			01			CHELTUIELI CURENTE	251.320	251.320	251.320	213.048	213.048	185.659	27.389	236.228
			55			TITLUL VII ALTE TRANSFERURI	251.320	251.320	251.320	213.048	213.048	185.659	27.389	236.228
			55	01		A. Transferuri interne	251.320	251.320	251.320	213.048	213.048	185.659	27.389	236.228
			55	01	07	Programe comunitare	251.320	251.320	251.320	213.048	213.048	185.659	27.389	236.228
6808						ASIGURARI SI ASISTENTA SOCIALA								150.971
			01			CHELTUIELI CURENTE	517.560	517.560	517.560	242.030	242.030	126.911	115.119	150.971

Capi- tot	Sub- capi- tot	Par- ra- graf/ Titlu	Gru- pa / Titlu	Ar- hi- cod	Al- no- at	Denumire indicator	Credite de angajament	Credite bugetare		Angajamente bugetare	Angajamente legale	Plati efectuate	Angajamente legale de plati	Cheltuieli efective	
								anuale aprobat la finele perioadei de raportare	trimestrale cumulate						
A							B	1	2	3	4	5	6	7=5-6	8
55						TITLUL VII-ALTE TRANSFERURI									
55	01					A. Transferuri interne									2.804
55	01	08				Programa PHARE si alte programe cu finantare nerambursabila									2.804
56						TITLUL VIII PROIECTE CU FINANTARE DIN FONDURI EXTERNE NERAMBURSABILE (FEN) POSTANEXARE									2.804
56	17					Mecanismul Financiar SEIF		517.560	517.560	242.030	242.030	126.911	135.119	148.167	
56	17	01				Finantarea Nationala		517.560	517.560	242.030	242.030	126.911	135.119	148.167	
56	17	02				Finantarea externa nerambursabila		62.630	62.630	25.000	25.000	18.937	0.000	28.896	
56	17	03				Cheltuieli neeligibile		354.930	354.930	196.405	196.405	107.974	89.856	118.644	
								100.000	100.000	50.627	50.627	627	50.000	627	

Conducatorul Institutiei,




Conducatorul compartimentului
financiar-contabil



CONTUL DE EXECUTIE AL INSTITUTULI OR PUBLICE FINANTATE
DIN VENITURI PROPRII SI SUBVENTII DIN BUGETUL LOCAL - VENITURI
30/09/21016

Pag. 1 din 1

Capi- tol	Sub- capi- tol	Pa- ra- graf	Gr- pa / Titlu	Ar- co- l	Al- ne- at	Denumire indicator	Prevederi bugetare anuale aprobat la finele perioadei de raportare	Prevederi bugetare trimestriale cumulate	Drepturi constatate			Incasari realizate	Stingeri pe alte cai decat incasari	Drepturi constatate de incasari
									Total, din care:	din anii precedenti	din anul current			
A						B	1	2	3=4+5	4	5	6	7	8=3-6-7
0						TOTAL JUDET								
0001	10					TOTAL VENITURI-VENITURI	5.183.770	4.396.300	3.595.518	33.294	3.562.224	3.538.189		37.330
0002						I. VENITURI CURENTE	3.646.890	3.010.420	2.454.800	39.204	2.421.515	2.397.480		37.320
2900						C. VENITURI NEFISCALE	7.648.898	3.010.420	2.454.800	39.294	2.421.515	2.397.480		37.320
3000						C1. VENITURI DIN PROPRIETATE	355.270	310.130	251.552	12.380	239.172	218.996		32.556
3010					05	VENITURI DIN PROPRIETATE	355.270	310.130	251.552	12.380	239.172	218.996		32.556
					30	Venituri din concesiuni si inchirieri Alte venituri din concesiuni si inchirieri de catre institutiile publice	354.630	315.490	251.552	12.380	239.172	218.996		32.556
3010	50					Alte venituri din proprietate	354.630	315.490	251.552	12.380	239.172	218.996		32.556
3300	10					C2. VANZARI DE BUNURI SI SERVICII	640	640						
3310						VENITURI DIN PRESTARI DE SERVICII SI ALTE ACTIVITATI	3.291.620	2.694.200	2.203.247	20.914	2.182.343	2.178.404		24.773
3310	05				08	Taxe si alte venituri in invatamant	3.291.620	2.694.200	2.203.247	20.914	2.182.343	2.178.404		24.773
					13	Venituri din prestari de servicii	554.770	520.070	249.010	13.245	235.765	230.070		12.932
						Contributia de intretinere a persoanelor asistate	15.000	15.000	9.315		9.315	9.315		
3310	14					Contributia elevilor si studentilor pentru mizeratie, camine si cantine	840.000	630.000	647.402	5.487	647.402	647.402		
3310	16					Venituri din valorificarea produselor obtinute din activitatea proprie sau impozit	1.662.600	1.353.970	1.187.324	3.487	1.182.337	1.175.983		11.641
3310	50					Alte venituri din prestari de servicii si alte activitati	140.286	112.280	74.904	2.182	72.722	74.904		
3710	03					Vasaminte din sectiunea de functionare	68.970	62.970	34.802		34.802	34.802		

Capi- tol	Sub- capi- tol	Pa- ra- graf	Gru- pa / Titlu	Ar- ti- col	Nif- ne- at	Denumire indicator	Prevederi anuale aprobate la finele perioadei de raportare	Prevederi trimestriale cumulate	Drepturi constatate			Incasari realizate	Singeri pe alte cai decat incasari	8=3-6-7	
									Total, din care:	din anii precedenti	din anul curent				
A						B	1	2	3=4+5	4	5	6	7		
						pentru finantarea sectiunii de dezvoltare a bugetului local									
3710	04					Varsaminte din sectiunea de functionare INCASARI DIN RAMBURSAREA	66.000	66.000	26.000		-26.000	-26.000			
4010						ACORDATE									
4010	15					Sume utilizate din excedentul anului precedent pentru efectuarea de	278.880	278.880	148.709		148.709	148.709			
						cheltuieli									
4010	15	01				Sume utilizate de administratiile locale din excedentul anului precedent pentru sectiunea de functionare	278.880	278.880	148.709		148.709	148.709			
4100	10					IV. SUBVENTII	1.260.000	1.107.000	692.000		992.000	992.000			
4310						SUBVENTII DE LA ALTE ADMINISTRATII	1.260.000	1.107.000	992.000		992.000	992.000			
						Subventii pentru instratiri publice	1.260.000	1.107.000	992.000		992.000	992.000			

**CONTUL DE EXECUTIE AL INSTITUTIILOR PUBLICE FINANTATE
DIN VENITURI PROPRII SI SUBVENTII DIN BUGETUL LOCAL - VENITURI
SECTIUNEA DE FUNCTIONARE
30/09/2016**

Pag. 1 -16-

0001	10	TOTAL VENITURI-VENITURI PROPRII,SUBVENTII	Prevederi bugetare anuale aprobate la finele perioadei de raportare	1	Prevederi bugetare trimestriale cumulate	2	Drepturi constatate			6	7	8=3-6-7
							Total, din care:	din anii precedenti	din anul curent			
0902	10	1. VENITURI CURENTE	5.119.770	4.330.300	3.500.518	33.294	3.536.224	3.512.189	3.512.189	3.512.189	57.329	
2000	10	C. VENITURI NEFISCAL	3.580.890	2.944.420	2.428.809	33.294	2.395.515	2.371.480	2.371.480	2.371.480	57.329	
3000	10	C1. VENITURI DIN PROPRIETATE	355.270	316.130	241.552	12.380	239.172	218.996	218.996	218.996	32.556	
3010	05	VENITURI DIN PROPRIETATE	355.270	316.130	241.552	12.380	239.172	218.996	218.996	218.996	32.556	
	30	Venituri din concesiuni si inchirieri	354.030	315.490	241.552	12.380	239.172	218.996	218.996	218.996	32.556	
		Alte venituri din concesiuni si inchirieri de catre institutiile publice	354.030	315.490	241.552	12.380	239.172	218.996	218.996	218.996	32.556	
	50	Alte venituri din proprietate	690	690								
3300	10	C2. VANZARI DE BUNURI SI SERVICII	1.225.620	2.620.290	2.177.237	20.914	2.156.343	2.132.484	2.132.484	2.132.484	29.771	
3310		VENITURI DIN PRESTARILE SERVICIILOR SI ALTE ACTIVITATI	3.291.620	3.694.290	2.203.297	20.914	2.182.383	2.178.484	2.178.484	2.178.484	24.771	
	05	Taxe si alte venituri in inventariat	555.720	520.070	240.010	13.245	235.765	236.078	236.078	236.078	12.932	
	08	Venituri din prestari de servicii	15.000	15.000	4.315		9.315	9.315	9.315	9.315		
	13	Contributia de intretinere a persoanelor asistate	880.000	630.000	647.402		647.402	647.402	647.402	647.402		
	14	Contributia elevilor si studentilor pentru internate, cunune si cazare	1.662.600	1.353.970	1.187.824	5.487	1.182.337	1.175.983	1.175.983	1.175.983	15.841	
	16	Venituri din valorificarea produselor obtinute din activitatea proprie sau amena	149.280	112.240	74.904	2.182	72.722	74.904	74.904	74.904		
	50	Alte venituri din prestari de servicii si alte activitati	68.970	62.970	34.802		34.802	34.802	34.802	34.802		
3710		TRANSFERURI VOLUNTARE, ALTELE DECAT SUBVENTIILE	-66.000	-66.000	-26.000		-26.000	-26.000	-26.000	-26.000		

Capi- tol	Sub- capi- tol	Pa- ra- graf	Ciru- pa / Titlu	Ar- ti- col	Ali- ne- at	Denumire indicator	Prevederi anuale aprobat la finele perioadei de raportare	Prevederi trimestriale cumulate	Drepturi constatate			Incasuri realizate	Singeri pe alte cal decat incasari	Drepturi constatate de incasat
									Total din care:	din anii precedenti	din anul current			
A						B								
3710	03					Varianțelor din secțiunea de funcționare pentru finanțarea secțiunii de dezvoltare a bugetului local	1	2	3=4+5	4	5	6	7	8=3-6-7
4010	15					INCASARI DIN RAMBURSAREA IMPRODUCTIILOR ACORDATE	-66.000	-66.000	-26.000		-26.000	-26.000		
						Sume utilizate din executantul anului precedent pentru efectuarea de cheltuieli	278.880	278.880	148.709		148.709	148.709		
						Sume utilizate de administratiile locale din executantul anului precedent pentru securitatea de funcționare	278.880	278.880	148.709		148.709	148.709		
4100	10					IV. SUBVENȚII	1.260.000	1.107.000	992.000		992.000	992.000		
4310	099					SUBVENȚII DE LA ALTE ADMINISTRATII Subvenții pentru instituții publice	1.260.000	1.107.000	992.000		992.000	992.000		

**CONTUL DE EXECUTIE AL INSTITUTIILOR PUBLICE FINANTATE
DIN VENITURI PROPRII SI SUBVENTII DIN BUGETUL LOCAL - VENITURI
SECTIUNEA DE DEZVOLTARE
30/09/2016**

Capi- tol	Sub- capi- tol	Pa- ra- graf	Cru- pa / Titlu col	Ar- ti- col	Alte ne- at	Denumire indicator	Prevederi anuale aprobate la finele perioadei de raportare	Prevederi trimestriale cumulate	Drepturi constatate			Incasari realizate	Singeri pe alte cai decat incasari	Drepturi constatate de incasat
									Total, din care:	din anii precedenti	din anul current			
A						B	1	2	3-4+5	4	5	6	7	8-3-6-7
0001	10					TOTAL VENITURI VENITURI PROPRII SUBVENTII	66.000	66.000	26.000		26.000	26.000		26.000
0002						I. VENITURI CURENTE	66.000	66.000	26.000		26.000	26.000		26.000
2900						C. VENITURI NEFISCALE	66.000	66.000	26.000		26.000	26.000		26.000
3300						C2. VANZARI DE BUNURI SI SERVICII	66.000	66.000	26.000		26.000	26.000		26.000
3710						TRANSFERTURI VOLUNTARE, ALTELE DECAT SUBVENTIILE	66.000	66.000	26.000		26.000	26.000		26.000
04						Vansambric din sectiunea de functionare	66.000	66.000	26.000		26.000	26.000		26.000

DIN VENITURI PROPRII SI SUBVENTII DIN BUGETUL LOCAL - CHELTUIELI
30/09/2016

Capi- tul	Sub- capi- tul	Pa- ra- graf	Gru- pa / Titlu	Ar- ti- col	Al- ne- si	Denumire indicator	Credite de angajament	Credite bugetare		Angajamente bugetare	Angajamente legale	Plati efectuate	Angajamente legale de plati	Cheltuieli efective
								anuale aprobate la finele perioadei de raportare	trimestriale cumulate					
A						B	1	2	3	4	5	6	7-5-6	8
0						TOTAL ZIDDET								
5010						TOTAL CHELTUIELII DIN VENITURI PROPRII SI SUBVENTII								
6510						INVATAMANT								
	03					Invatamant prescolar de primar								
		01				Invatamant prescolar	5.185.770	4.306.308	4.045.524	4.045.524	4.045.524	3.290.066	1.140.658	3.202.955
		02				Invatamant primar	3.085.770	2.650.900	2.345.524	2.345.524	2.345.524	1.699.861	615.663	1.693.314
						Invatamant secundar	1.592.850	1.206.230	1.229.311	1.229.311	1.229.311	1.009.115	100.196	1.007.377
						Invatamant secundar inferior	1.499.580	1.202.750	1.143.991	1.143.991	1.143.991	1.021.988	121.103	1.045.222
						Invatamant secundar superior	93.270	93.479	85.320	85.320	85.320	27.127	59.093	22.155
	04					Invatamant secundar	1.006.490	902.200	629.783	629.783	629.783	413.658	216.135	390.388
		01				Invatamant secundar inferior	579.490	504.910	391.454	391.454	391.454	251.366	139.898	251.150
		02				Invatamant secundar superior	427.000	397.290	238.329	238.329	238.329	162.292	76.237	139.254
	05					Invatamant postliceal	486.430	486.800	486.430	486.430	486.430	237.088	299.142	229.551
6810						ASIGURARI SI ASISTENTA SOCIALA	2.100.000	1.737.000	2.100.000	2.100.000	2.100.000	1.597.005	502.995	1.590.621
	04					Asistenta acordata persoanelor in varsta	2.100.000	1.737.000	2.100.000	2.100.000	2.100.000	1.597.005	502.995	1.590.621

**INSTITUTII PUBLICE FINANTATE DIN VENITURI PROPRII
SI SUBVENȚII DIN BUGETUL LOCAL**

Capi- tot	Sub- capi- tot	Pa- ra- graf	Gra- pa / Titlu	Ar- ti- col	Al- ne- at	Denumire indicator	Credite de angajament	Credite bugetare			Angajamente bugetare	Angajamente legale	Plati efectuate	Angajamente legale de plati	Cheltuieli efective
								anuale in finele perioadei de raportare	trimestriale cumulate						
A							B	1	2	3	4	5	6	7-5-6	K
0						TOTAL JUDET									
5010						TOTAL CHELTUIELI DIN VENITURI PROPRII SI SUBVENȚII									
	01					CHELTUIELI CURENTE	3.185.270	4.596.500	4.445.524	4.445.524	4.445.524	1.206.800	1.148.658	3.267.935	
	10					TITLUL I CHELTUIELI DE PERSONAL	3.119.770	4.310.300	4.419.524	4.419.524	4.419.524	3.271.520	1.148.004	3.252.917	
	10	01				Cheltuieli salariale in bani	1.664.090	1.326.590	1.664.090	1.664.090	1.664.090	1.175.217	488.873	1.102.734	
	10	01	01			Salarii de baza	1.347.960	1.073.760	1.347.960	1.347.960	1.347.960	957.672	390.288	947.707	
	10	01	01			Salarii de baza	1.058.400	828.400	1.058.400	1.058.400	1.058.400	785.307	273.003	774.104	
	10	01	06			Alte sporuri	149.000	111.500	149.000	149.000	149.000	107.600	41.309	143.687	
	10	01	10			Fond pentru pensii ocupate prin contul	6.200	5.700	6.200	6.200	6.200	3.141	3.059	3.141	
	10	01	11			Fond aferent plati cu ora	100.500	103.500	100.500	100.500	100.500	53.137	56.423	18.318	
	10	01	13			Indemnizatii de delegare	3.500	3.500	3.500	3.500	3.500	170	3.330	170	
	10	01	30			Alte drepturi salariale in bani	21.500	21.100	21.300	21.300	21.300	8.136	13.164	8.288	
	10	03				Contributii	316.130	252.830	316.130	316.130	316.130	217.545	98.563	215.027	
	10	03	01			Contributii de asigurari sociale de stat	218.500	166.000	210.500	210.500	210.500	151.422	59.138	150.007	
	10	03	02			Contributii de asigurari de sanaua	16.200	8.600	10.200	10.200	10.200	4.701	5.359	4.618	
	10	03	03			Contributii de asigurari sociale de sanatare	74.130	58.630	74.130	74.130	74.130	50.761	23.169	49.507	
	10	03	04			Contributii de asigurari pentru accidente de munca si boli profesionale	6.050	5.500	6.050	6.050	6.050	2.506	3.404	2.100	
	10	03	06			Contributii pentru concedii si indemnizatii	15.130	13.980	15.130	15.130	15.130	8.075	7.055	8.007	
20						TITLUL II BUNURI SI SERVICII	3.452.180	3.000.210	2.751.934	2.751.934	2.751.934	2.004.812	637.132	2.008.202	
20	01					Bunuri si servicii	902.830	824.350	777.845	777.845	777.845	494.085	283.160	477.514	
20	01	01				Furnituri de birou	18.400	17.800	17.800	17.800	17.800	7.545	1.814	7.846	
20	01	02				Materiale pentru curatenie	49.150	47.500	47.500	47.500	47.500	27.518	6.485	31.464	
20	01	03				Incalziri, iluminati si forta motrica	152.110	138.610	145.100	145.100	145.100	222.510	122.600	189.201	
20	01	04				Apa, canal si salubritate	122.480	107.250	119.950	119.950	119.950	85.819	34.131	87.981	

Capi- tol	Sub- capi- tol	Pa- ra- gra- ful	Titlu col	Ar- ti- col	Al- te col	Denumire indicator	Credite de angajament	Credite bugetare		Angajamente bugetare	Angajamente legate	Plati efectuate	Angajamente legate de plati	Cheltuieli efective
								anuale aprobat la finele perioadei de raportare	trimestriale cumulate					
A						B	1	2	3	4	5	6	7-5-6	8
20	01	05				Carburanti si lubrifianti		11.600	10.600	5.584	5.584	584	5.000	2.298
20	01	06				Piese de schimb		2.000	2.000					
20	01	07				Transport		4.500	4.500	2.350	2.350	2.350		2.350
20	01	08				Posta, telecomunicatii, radio, TV, internet		37.500	34.300	28.091	24.091	12.970	13.171	13.217
20	01	09				Materiale si prestari de servicii cu caracter functional		149.800	119.800	142.000	142.000	60.225	42.635	57.434
20	01	30				Alte bunuri si servicii pentru intretinere si functionare		155.500	141.700	90.460	90.460	75.214	15.246	85.732
20	02					Reparatii curente		59.000	48.500	11.634	11.634	8.634	3.000	9.236
20	03					Hrana		2.015.620	1.667.900	1.634.251	1.634.251	1.424.612	209.639	1.453.016
20	03	01				Hrana pentru animale		2.015.620	1.667.900	1.634.251	1.634.251	1.424.612	209.639	1.453.016
20	04					Medicamente si materiale sanitare		17.000	17.000	15.000	15.000	11.805	3.195	11.711
20	04	01				Medicamente		7.000	7.000	6.800	6.800	4.889	1.111	4.850
20	04	02				Materiale sanitare		10.000	10.000	9.200	9.200	6.916	2.084	6.861
20	05					Bunuri de natura obiectelor de inventar		134.140	129.310	44.763	34.763	23.317	11.436	1.463
20	05	01				Lenjerie si accesorii de pul		1.000	1.000	3.000	3.000	23.317	1.000	1.463
20	05	30				Alte obiecte de inventar		131.140	126.310	41.763	31.763	23.317	8.446	1.463
20	06					Deplasari, deplasari, transferari		37.550	37.550	27.809	27.809	23.361	4.448	23.361
20	06	01				Deplasari interne, deplasari, transferari		17.550	17.550	27.809	27.809	23.361	4.448	23.361
20	11					Carti, publicitati si materiale documentare		4.140	4.140	1.800	1.800	1.000	1.000	1.000
20	13					Pregatire profesionala		18.120	17.620	12.920	12.920	8.730	4.190	8.730
20	14					Protectia muncii		5.000	4.000					
20	30					Alte cheltuieli		258.700	250.050	236.712	236.712	99.608	137.044	100.439
20	30	04				Chiri		62.000	62.000	40.716	40.716	40.716		40.716
20	30	30				Alte cheltuieli cu bunuri si servicii		196.700	188.050	195.996	195.996	58.952	137.044	59.723
57						TITLUL VIII ASISTENTA SOCIALA		1.500	1.500	3.500	3.500	1.491	2.009	1.491

Capi- tol	Sub- cap- tol	Pa- ra- graf	Titlu	Ar- ti- col	Al- no- at	Denumire indicator	Credite de angajament	Credite bugetare			Angajamente bugetare	Angajamente legale	Plati efectuate	Angajamente legale de plati	Cechuteli efective
								anuale aprobat la finele perioadei de raportare	trimestriale cumulate	3					
A						B	1	2	3	4	5	6	7=5-6	8	
				57	02	Autore sociale		3.500	3.500	3.500	3.500	1.491	2.009	1.491	
				57	02	Ajutare sociale in natura		3.500	3.500	3.500	3.500	1.491	2.009	1.491	
				70		CHELTUELI DE CAPITAL		66.000	66.000	66.000	66.000	25.346	654	15.418	
				71		TITLUL XIII ACTIVE NEFINANCIARE		66.000	66.000	66.000	66.000	25.346	654	15.418	
				71	01	Active fixe		66.000	66.000	66.000	66.000	25.346	654	15.418	
				71	01	Masini, echipamente si mijloace de transport									
				71	01	03	Meublier, aparatura birou si alte active corporale								12.878
				71	01	30	Alte active fixe (inclusiv reparati capitale)		66.000	66.000	66.000	26.000	25.346	654	242
6510				01		INVEFAMANT		3.085.770	2.680.500	2.345.524	2.345.524	1.699.861	645.663	1.697.314	
				10		CHELTUELI CURENTE		3.019.770	2.595.500	2.319.524	2.319.524	1.674.315	645.009	1.603.073	
				10		TITLUL I CHELTUELI DE PERSONAL		464.090	425.590	404.090	404.090	283.728	180.362	270.667	
				10	01	Cechuteli salariale in bani		368.960	341.760	308.960	308.960	210.363	138.597	219.908	
				10	01	01	Salarii de baza		229.400	209.600	229.400	229.400	160.177	60.223	155.062
				10	01	06	Alte sporuri		4.000	3.500	4.000	4.000	4.000	4.000	37.579
				10	01	10	Fond pentru posturi ocupate prin cumal		6.200	5.700	6.200	6.200	3.141	3.059	3.141
				10	01	11	Fond aferent plati cu era		109.560	103.560	109.560	109.560	53.157	56.423	18.318
				10	01	13	Indemnizati de delegare		2.500	2.500	2.500	2.500	2.500	2.500	2.500
				10	01	30	Alte drepturi salariale in bani		17.300	17.100	17.300	17.300	4.908	12.392	4.908
				10	03		Contributii		95.130	83.830	95.130	95.130	53.365	41.765	58.750
				10	03	01	Contributii de asigurari sociale de stat		37.560	31.060	37.560	37.560	36.629	20.933	35.741
				10	03	02	Contributii de asigurari de sanatate		5.260	4.660	5.260	5.260	1.664	4.106	908
				10	03	03	Contributii de asigurari sociale de sanatate		23.130	19.680	23.130	23.130	12.989	10.101	11.759


Capi- tol	Sub- capi- tol	Pa- ra- graf	Gr- pu / Titlu	Ar- te- col	Al- ne- at	Denumire indicator	Credite de angajament	Credite bugetare			Angajamente bugetare	Angajamente legale	Plati efectuate	Angajamente legale de plati	Clichetii efective
								anuale aprobate la finele perioadei de raportare	trimestriale cumulate						
A						B	1	2	3	4	5	6	7=5+6	8	
						accidentare de munca si boali profesionale		3.050	2.508	3.050	3.050	828	2.222	328	
						Contributii pentru concedii si indemnizatii		6.130	5.980	6.130	6.130	1.895	4.235	1.915	
						TITLUL II BUCURI SI SERVICII		2.552.180	2.166.210	1.851.934	1.851.934	1.389.296	462.638	1.411.815	
20	01					Bunuri si servicii		467.830	412.350	342.145	342.145	173.915	168.930	181.176	
20	01					Jurnali de birou		11.400	10.800	2.359	2.359	1.950	409	2.251	
20	01					Materiale pentru curentele		19.150	17.550	4.001	4.001	2.601	1.400	7.062	
20	01					Incalziri, iluminat si forta motrica		117.110	113.610	110.190	110.190	56.012	54.178	52.240	
20	01					Apa, canal si salubritate		38.430	31.350	33.950	33.950	21.022	12.918	19.528	
20	01					Carburanti si lubrifianti		11.600	10.600	5.584	5.584	564	5.000	2.298	
20	01					Piese de schimb		2.000	2.000						
20	01					Transport		4.500	4.500	2.350	2.350	2.350		2.350	
20	01					Posta, telecomunicatii, radio, tv, internet		33.400	30.300	24.091	24.091	10.150	13.941	10.447	
20	01					Materiale si prestari de servicii cu caracter functional		130.860	110.860	132.860	132.860	54.716	78.144	50.587	
20	01					Alte bunuri si servicii pentru intretinere si functionare		92.340	80.780	27.460	27.460	24.520	2.940	36.104	
20	02					Reparatii curente		59.000	48.500	11.634	11.634	8.634	3.000	9.236	
20	03					Hrana		1.611.620	1.394.990	1.230.231	1.230.231	1.087.611	142.618	1.116.052	
20	03					Hrana pentru oameni		1.611.620	1.394.990	1.230.231	1.230.231	1.087.611	142.618	1.116.052	
20	04					Medicamente si materiale sanitare		2.000	2.000						
20	04					Medicamente		1.000	1.000						
20	04					Materiale sanitare		1.000	1.000						
20	05					Bunuri de natura obiectelor de inventar		124.140	119.310	24.763	24.763	18.237	6.526	1.461	
20	05					Alte obiecte de inventar		124.140	119.310	24.763	24.763	18.237	6.526	1.461	
20	06					Deplasari, deplasari, transferari		12.550	12.350	2.809	2.809	409	2.300	309	
20	06					Deplasari interne, deplasari, transferari		12.550	12.350	2.809	2.809	309	2.500	309	

Capi- tot	Sub- capi- tot	Pa- ra- graf	Gr- pa / Titlu	Ar- te- col	Al- ne- at	Denumire Indicator	Credite de angajament	Credite bugetare		Angajamente bugetare	Angajamente legale	Plati efectuate	Angajamente legale de plati	Cheltuieli efective	
								anuale aprobate la finele perioadei de raportare	trimestriale cumulate						
A						B	1	2	3	4	5	6	7=5-6	X	
20	11					Carti, publicatii si materiale documentare		4.140	4.040	1.000	1.000	90.669	1.000	654	2.208
20	13					Preparare profesionala		9.120	8.620	3.920	3.920	40.716	3.920	502.995	1.380.623
20	14					Protectia financi		5.000	4.800					502.995	1.526.844
20	30					Alte cheltuieli		256.290	248.050	234.712	234.712	40.716	135.044	106.859	
20	30	04				Chirii		62.000	62.000	40.716	40.716	40.716		40.716	
20	30	30				Alte cheltuieli cu bunuri si servicii		194.290	186.050	193.996	193.996	58.952	155.044	59.744	
57	02					TITLUL VIII ASISTENTA SOCIALA		3.500	3.500	3.500	3.500	1.491	2.009	1.491	
57	02					Activitate sociale		3.500	3.500	3.500	3.500	1.491	2.009	1.491	
57	02	02				Apusare sociale in natura		3.500	3.500	3.500	3.500	1.491	2.009	1.491	
70						CHELTUIELI DE CAPITAL		66.000	66.000	26.000	26.000	25.346	654	3.341	
71						TITLUL XIII ACTIVE NEFINANCIARE		66.000	66.000	26.000	26.000	25.346	654	3.341	
71	01					Active fixe		66.000	66.000	26.000	26.000	25.346	654	3.341	
71	01	02				Masini, echipamente si mijloace de transport		66.000	66.000	26.000	26.000	25.346	654	3.341	
71	01	30				Alte active fixe (inclusiv reparatii capitale)		66.000	66.000	26.000	26.000	25.346	654	3.341	
6810						ASIGURARI SI ASISTENTA SOCIALA		2.100.000	1.737.000	2.100.000	2.100.000	1.597.005	502.995	1.380.623	
01						CHELTUIELI CURBENTE		2.100.000	1.737.000	2.100.000	2.100.000	1.597.005	502.995	1.526.844	
10						TITLUL I CHELTUIELI DE PERSONAL		1.200.000	901.000	1.200.000	1.200.000	891.000	308.511	892.067	
10	01					Cheltuieli salariale in bani		979.000	732.000	979.000	979.000	727.509	251.691	727.789	
10	01	01				Salarii de baza		829.000	619.000	829.000	829.000	616.210	212.780	618.141	
10	01	06				Alte sporuri		145.800	108.000	145.000	145.000	107.691	17.009	106.108	
10	01	13				Indemnizati de delegare		1.000	1.000	1.000	1.000	170	810	170	
10	01	30				Alte drepturi salariale in bani		4.000	4.000	4.000	4.000	3.228	772	3.380	
10	03					Contributii		221.000	169.000	221.000	221.000	164.180	56.820	164.208	
10	03	01				Contributii de asigurari sociale de stat		153.000	115.000	153.000	153.000	114.793	38.207	114.866	

Capi- tol	Sub- capi- tol	Pa- ra- graf	Gru- pa / Titlu	Ar- ti- col	Al- ne- at	Denumire Indicator	Credite de angajament	Credite bugetare		Angajamente bugetare	Angajamente legale	Plati efectuate	Angajamente legale de plati	Cheltuieli efective
								anuale aprobate la finele perioadei de raportare	trimestriale cumulate					
A						B								
						1	2	3	4	5	6	7=5-6	8	
10	03	02				Contributii de asigurari de somaj	5.000	4.000	5.000	3.000	7.000	1.000	1.000	3.000
10	03	03				Contributii de asigurari sociale de sanatate	51.000	39.000	51.000	51.000	51.000	37.012	13.108	37.838
10	03	04				Contributii de asigurari pentru accidente de munca si boai profesionale	3.000	3.000	3.000	3.000	3.000	1.758	1.242	1.700
10	03	06				Contributii pentru concedii si indemnizatii	9.000	8.000	9.000	9.000	9.000	6.180	2.820	6.180
20	01					TITLUL II BENEFICI SI SERVICII	900.000	836.000	900.000	900.000	900.000	705.516	194.484	876.477
20	01	01				Bunuri si servicii	435.000	412.000	435.000	435.000	435.000	320.770	114.230	794.138
20	01	01				Furnizari de birou	7.000	7.000	7.000	7.000	7.000	5.595	1.405	5.595
20	01	02				Materiale pentru curatenie	50.000	50.000	50.000	50.000	50.000	24.917	5.083	24.402
20	01	03				Incalzire, iluminat si forta motrica	235.000	225.000	235.000	235.000	235.000	166.498	68.502	136.542
20	01	04				Apa, canal si salubritate	86.000	76.000	86.000	86.000	86.000	64.787	21.213	68.153
20	01	08				Posta, telecomunicatii, radio, tv, internet	4.000	4.000	4.000	4.000	4.000	2.770	1.230	2.770
20	01	09				Materiale si precizari de servicii cu caracter functional	10.000	9.000	10.000	10.000	10.000	5.500	4.491	6.048
20	01	30				Alte bunuri si servicii pentru intretinere si functionare	63.000	61.000	63.000	63.000	63.000	50.094	12.306	49.028
20	03	01				Hrana	404.000	363.000	404.000	404.000	404.000	336.999	67.001	339.764
20	03	01				Hrana pentru sansele	404.000	363.000	404.000	404.000	404.000	336.999	67.001	339.764
20	04	01				Medicamente si materiale sanitare	15.000	15.000	15.000	15.000	15.000	11.805	3.195	11.713
20	04	01				Medicamente	6.000	6.000	6.000	6.000	6.000	4.889	1.111	4.850
20	04	02				Materiale sanitare	9.000	9.000	9.000	9.000	9.000	6.916	2.084	6.863
20	05	03				Bunuri de natura obiectelor de inventar	10.000	10.000	10.000	10.000	10.000	5.080	4.920	5.080
20	05	03				Lingerie si accesorii de pul	3.000	3.000	3.000	3.000	3.000	1.920	1.080	1.920
20	05	30				Alte obiecte de inventar	7.000	7.000	7.000	7.000	7.000	5.080	1.920	5.080
20	06					Deplasari, deplasari, transferuri	25.000	25.000	25.000	25.000	25.000	25.052	1.948	23.052

Capi- tot	Sub- capi- tot	Pa- ra- graf	Gr- pa / Titlu	Ar- fi- col	Ab- ne- si	Denumire indicator	Credite de angajament	Credite bugetare			Angajamente bugetare	Angajamente legale	Piani efectuate	Angajamente legale de plani	Chedritati efective	
								anuale aprobat la finele perioadei de raportare	trimestrate cumulate							
A							8	1	2	3	4	5	6	7=5-6	8	
				20	06	01	Deplasari interne, deusur, transferari		25.000	25.000	25.000	25.000	23.052		1.948	23.052
				20	13		Pregatire profesionala		9.000	9.000	9.000	9.000	7.810		1.190	7.810
				20	30		Alte cheltuieli		2.000	2.000	2.000	2.000			2.000	2.000
				20	40	30	Alte cheltuieli cu bunuri si servicii		2.000	2.000	2.000	2.000			2.000	2.000
				70			CHELTUIELI DE CAPITAL									
				71			TITLUL XIII ACTIVE NEFINANCIARE									
				71	01		Active fixe									12.077
				71	01	02	Masini, echipamente si mijloace de transport									12.077
				71	01	03	Mobilier, aparatura broasca si alte active corporale									11.805
				71	01	03										242

Conducatorul institutiei,




Conducatorul compartimentului
financiar-contabil




TOTAL JUDET
DETALIAREA CHELTUIELOR
INSTITUTII PUBLICE FINANTATE DIN VENITURI PROPRII
SI SUBVENTII DIN BUGETUL LOCAL
SECTIUNEA DE DEZVOLTARE
30.09.2016

Capi- tol	Sub- capi- tol	Pa- ra- graf	Gr- pa / Titlu	Ar- ti- col	Alf- ne- ar	Denumire indicator	Credite de angajament	Credite bugetare		Angajamente bugetare	Angajamente legale	Plati efectuate	Angajamente legale de plati	Cheiului efective
								anuale aprobate la finele perioadei de raportare	trimestriale cumulate					
A						B	1	2	3	4	5	6	7-5-6	8
5010						TOTAL CHELTUIELI DIN VENITURI PROPRII SI SUBVENTII								
	70					CHELTUIELI DE CAPITAL		66.000	66.000	26.000	26.000	25.346	654	15.418
	71					TITLUL XIII ACTIVE NEFINANCIARE		66.000	66.000	26.000	26.000	25.346	654	15.418
	71	01				Active fixe		66.000	66.000	26.000	26.000	25.346	654	15.418
	71	01	02			Masini, echipamente si mijloace de transport			66.000	26.000	26.000	25.346	654	12.878
	71	01	03			Mobilier, aparatura biroul si altele active corporale								232
	71	01	30			Alte active fixe (inclusiv reparatii capitale)								
6510						INVATAMANT		66.000	66.000	26.000	26.000	25.346	654	2.298
	70					CHELTUIELI DE CAPITAL		66.000	66.000	26.000	26.000	25.346	654	3.341
	71					TITLUL XIII ACTIVE NEFINANCIARE		66.000	66.000	26.000	26.000	25.346	654	3.341
	71	01				Active fixe		66.000	66.000	26.000	26.000	25.346	654	3.341
	71	01	02			Masini, echipamente si mijloace de transport			66.000	26.000	26.000	25.346	654	3.341
	71	01	30			Alte active fixe (inclusiv reparatii capitale)								1.043
6810						ASIGURARI SI ASISTENTA SOCIALA		66.000	66.000	26.000	26.000	25.346	654	2.298
	70					CHELTUIELI DE CAPITAL								12.077
	71					TITLUL XIII ACTIVE NEFINANCIARE								12.077
	71	01				Active fixe								12.077
	71	01	02			Masini, echipamente si mijloace de transport								12.077
	71	01	03			Mobilier, aparatura biroul si altele								1.043

Capi- tot	Sub- capi- tot	Pa- ra- graf	Pa- sa / Titlu	Ar- ti- col	Al- te- re	Denumire indicator	Credite de angajament	Credite bugetare			Angajamente legale	Plati efectuate	Angajamente legale de plati	Cheltuieli efective			
								anuale aprobat la finele perioadei de raportare	trimestrale cumulate	Angajamente bugetare							
A							B	1	2	3	4	5	6	7=5,6	8		
active corporale																	
excedent/deficit sect de zv																	
9910	97															654	242

Conducatorul institutiei,



Conducatorul compartimentului
financiar-contabil



TOTAL JUDET
DETALIEREA CHELTUIELIILOR
INSTITUTII PUBLICE FINANTATE DIN VENITURI PROPRII
SI SUBVENTII DIN BUGETUL LOCAL
SECTIUNEA DE FUNCTIONARE
30 09 2016

Capi- tot	Sub- capi- tot	Pa- ra- graf	Gr- pa / Tula	Ar- th- col	Al- ne- at	Denumire indicator	Credite de angajament	Credite bugetare		Angajamente bugetare	Angajamente legale	Plati efectuate	Angajamente legale de plati	Cheltuieli efective	
								anuale aprobat in fiula perioadei de raportare	trimestriale cumulate						
A							B	1	2	3	4	5	6	7-8,6	8
5010						TOTAL CHELTUIELI DIN VENITURI PROPRII SI SUBVENTII									
	01					CHELTUIELI CURENTE	5.119.779	4.330.300	4.419.524	4.419.524	3.271.520	1.148.004	3.252.517		
	10					TITLUL I CHELTUIELI DE PERSONAL	5.119.779	4.330.300	4.419.524	4.419.524	3.271.520	1.148.004	3.252.517		
	10	01				Chefuliei salariale in bani	1.664.090	1.326.590	1.664.090	1.664.090	1.175.217	488.873	1.162.734		
	10	01	01			Salarii de baza	1.347.960	1.073.760	1.347.960	1.347.960	937.672	390.288	947.707		
	10	01	06			Alte sporuri	1.058.400	828.400	1.058.400	1.058.400	785.397	273.003	774.101		
	10	01	10			Fond pentru posturi ocupate prin cumul	149.000	111.500	149.000	149.000	107.691	41.309	143.687		
	10	01	11			Fond aferent plati cu ora	6.200	5.700	6.200	6.200	3.141	3.059	3.141		
	10	01	13			Indemnizatii de delegare	109.500	103.560	109.500	109.500	53.137	34.423	48.318		
	10	01	30			Alte drepturi salariale in bani	3.500	3.500	3.500	3.500	170	3.330	170		
	10	03				Contributii	21.300	21.100	21.300	21.300	8.136	13.164	8.288		
	10	03	01			Contributia de asigurari sociale de sial	316.130	252.830	316.130	316.130	217.545	98.585	215.027		
	10	03	02			Contributia de asigurari de somaj	210.560	166.060	210.560	210.560	151.422	59.138	150.607		
	10	03	03			Contributia de asigurari sociale de sanatate	10.260	8.660	10.260	10.260	4.701	5.559	4.618		
	10	03	04			Contributia de asigurari pentru accidentie de munca si boli profesionale	74.130	58.638	74.130	74.130	50.761	23.369	49.597		
	10	03	06			Contributia pentru concediu si indemnizatii	6.050	5.500	6.050	6.050	2.586	3.461	2.108		
	20	01				TITLUL II BUNURI SI SERVICII	15.130	13.980	15.130	15.130	8.075	7.055	8.997		
	20	01				Bunuri si servicii	3.452.180	3.000.210	2.751.934	2.751.934	2.094.812	657.122	2.088.292		
	20	01	01			Furnituri de birou	902.830	824.350	777.845	777.845	494.085	283.160	477.511		
	20	01	02			Materiale pentru curatenie	18.400	17.800	9.359	9.359	7.545	1.814	7.846		
	20	01	03			Incalziri, iluminat si forta motrica	49.150	47.550	34.001	34.001	27.518	6.483	31.468		
							352.110	338.610	345.190	345.190	222.510	122.680	189.291		

Capit- ol	Sub- capit- ol	Pa- ra- graf	Titlu	Arti- col	Alti- ari	Denumire indicator	Credite de angajament	Credite bugetare		Angajamente bugetare	Angajamente legale	Plati efectuate	Angajamente legale de platit	Cechetul efectiv
								anuale aprobat la finele perioadei de raportare	trimestriale cumulate					
A						B	1	2	3	4	5	6	7-5-6	8
20	01	04				Apa, canal si salubritate		122.450	167.150	119.950	119.950	87.819	34.131	87.881
20	01	05				Carburanti si lubrifianti		11.600	10.600	5.584	5.584	584	5.000	2.208
20	01	06				Piese de schimb		2.000	2.000					
20	01	07				Transport		4.500	4.500	2.350	2.350	2.350		2.350
20	01	08				Posta, telecomunicatii, radio, tv, internet		37.400	34.500	28.091	28.091	12.920	15.171	13.217
20	01	09				Materiale si prestari de servicii cu caracter functional		149.860	119.860	142.800	142.860	60.225	82.635	57.135
20	01	30				Alte bunuri si servicii pentru intretinere si functionare		155.360	141.780	90.460	90.460	75.214	15.246	85.732
20	02					Reparatii curente		59.000	48.500	11.634	11.634	8.634	3.000	9.236
20	03					Hrana		2.015.620	1.667.990	1.634.231	1.634.231	1.424.612	209.639	1.455.816
20	03	01				Hrana pentru oameni		2.015.620	1.667.990	1.634.231	1.634.231	1.424.612	209.639	1.455.816
20	04					Medicamente si materiale sanitare		17.000	17.000	15.000	15.000	11.805	3.195	11.713
20	04	01				Medicamente		7.000	7.000	6.000	6.000	4.889	1.111	4.850
20	04	02				Materiale sanitare		10.000	10.000	9.000	9.000	6.916	2.084	6.863
20	05					Bunuri de natura obiectelor de inventar		134.140	129.310	34.763	34.763	23.317	11.446	1.463
20	05	03				Langete si accesorii de pul		3.000	3.000	3.000	3.000	3.000	3.000	3.000
20	05	30				Alte obiecte de inventar		131.140	126.310	31.763	31.763	23.317	8.446	1.463
20	06					Deplasari, delusari, transferari		37.530	37.350	27.809	27.809	23.361	4.448	23.361
20	06	01				Deplasari interne, delusari, transferari		37.530	37.350	27.809	27.809	23.361	4.448	23.361
20	11					Carti, publicitati si materiale documentare		4.140	4.040	1.000	1.000	8.730	1.000	8.730
20	13					Pregatire profesionala		18.120	17.620	12.920	12.920	8.730	4.190	8.730
20	14					Protectia muncii		5.000	4.000					
20	30					Alte cheltuieli		258.780	250.050	236.712	236.712	99.668	137.044	100.459

Capit- ol	Sub- capit- ol	Pa- ra- graf	Tytu- lul	Ar- u- col	Al- ne- al	Denumire indicator	Credite de angajament	Credite bugetare			Angajamente bugetare	Angajamente legale	Plati efectuate	Angajamente legale de plati	Cheltuieli efective
								anuale aprobate la finele perioadei de raportare	trimestriale cumulate						
A						B	1	2	3	4	5	6	7=5-6	8	
				20	30	04	Chiri		62.000	62.000	40.716	40.716	40.716		40.716
				20	30	30	Alte cheltuieli cu bunuri si servicii		196.780	188.050	195.996	195.996	58.952	137.044	59.743
				57	02		TITLUL VIII ASISTENTA SOCIALA		3.500	3.500	3.500	3.500	1.491	2.009	1.491
				57	02		Ajutoare sociale		3.500	3.500	3.500	3.500	1.491	2.009	1.491
				57	02	02	Ajutoare sociale in natura		3.500	3.500	3.500	3.500	1.491	2.009	1.491
				6510	01		INVAITAMANT		3.019.770	2.593.300	2.319.524	2.319.524	1.674.515	643.009	1.683.973
				6510	01		CHELTUIELI CURENTE		3.019.770	2.593.300	2.319.524	2.319.524	1.674.515	643.009	1.683.973
				10	01		TITLUL I CHELTUIELI DE PERSONAL		464.090	425.590	464.090	464.090	283.728	180.362	270.667
				10	01	01	Cheletuieli salariale in bani		348.960	341.760	368.960	368.960	230.363	138.597	219.008
				10	01	01	Salarii de baza		229.400	209.400	229.400	229.400	169.177	60.223	155.062
				10	01	06	Alte sporuri		4.000	3.500	4.000	4.000	3.141	4.000	37.579
				10	01	10	Fond pentru posturi ocupate prin cumul		6.200	5.700	6.200	6.200	3.141	3.059	3.141
				10	01	11	Fond aferent platii cu ora		109.560	103.560	109.560	109.560	53.137	56.823	18.318
				10	01	13	Indemnizatii de delegare		2.500	2.500	2.500	2.500	4.908	2.500	4.908
				10	01	30	Alte drepturi salariale in bani		17.300	17.100	17.300	17.300	4.908	12.392	4.908
				10	03		Contributii		95.130	83.830	95.130	95.130	53.365	41.765	50.239
				10	03	01	Contributii de asigurari sociale de sant		57.560	51.060	57.560	57.560	36.629	20.931	35.741
				10	03	02	Contributia de asigurari de somaj		5.200	4.660	5.260	5.260	1.064	4.196	998
				10	03	03	Contributia de asigurari sociale de sanatate		23.130	19.630	23.130	23.130	12.949	10.181	11.759
				10	03	04	Contributii de asigurari pentru accidente de munca si boli profesionale		3.050	2.500	3.050	3.050	828	2.222	348
				10	03	06	Contributii pentru concedii si indemnizatii		6.130	5.980	6.130	6.130	1.895	4.235	1.913
				20			TITLUL II BUNURI SI SERVICII		2.552.180	2.164.210	1.851.934	1.851.934	1.389.206	462.638	1.411.815

Capi- tol	Sub- capi- tol	Pa- ra- graf	Gr- pa / Titlu	Ar- ti- col	Al- ne- al	Denumire indicator	Credite de angajament	Credite bugetare			Angajamente bugetare	Angajamente legale	Plati efectuate	Angajamente legale de plati	Cheltuieli efective
								anuale aprobate la finele perioadei de raportare	trimestriale cumulate						
A						B	1	2	3	4	5	6	7-5,6	8	
20	01					Bunuri si servicii	467.830	412.350	342.845	342.845	173.915	168.930	183.376		
20	01					Furnituri de birou	11.400	10.800	2.359	2.359	1.950	409	2.251		
20	01					Materiale pentru curatenie	19.150	17.550	4.001	4.001	2.601	1.400	7.062		
20	01					Incalzire, iluminat si forta motriua	117.110	113.610	110.190	110.190	56.012	54.178	52.749		
20	01					Apa, canal si salubritate	36.450	31.350	33.950	33.950	21.032	12.918	19.528		
20	01					Carburanti si lubrifianti	11.600	10.600	5.584	5.584	584	5.000	2.298		
20	01					Piese de schimb	2.000	2.000							
20	01					Transport	4.500	4.200	2.350	2.350	2.350		2.350		
20	01					Posta, telecomunicatii, radio, tv, internet	33.400	30.500	24.091	24.091	10.150	13.941	10.447		
20	01					Materiale si prestari de servicii cu caracter functional	139.860	110.860	132.860	132.860	54.716	78.144	50.587		
20	01					Alte bunuri si servicii pentru intretinere si functionare	92.500	80.780	27.460	27.460	24.520	2.940	36.104		
20	02					Reparatii curente	59.000	48.500	11.634	11.634	8.634	3.000	9.236		
20	03					Hidra	1.611.620	1.304.990	1.230.251	1.230.251	1.087.613	142.638	1.116.052		
20	03					Hidra pentru osmeni	1.611.620	1.304.990	1.230.251	1.230.251	1.087.613	142.638	1.116.052		
20	04					Medicamente si materiale sanitare	2.000	2.000							
20	04					Medicamente	1.000	1.000							
20	04					Materiale sanitare	1.000	1.000							
20	05					Bunuri de natura obiectelor de inventar	124.140	119.310	24.763	24.763	18.237	6.526	1.463		
20	05					Alte obiecte de inventar	124.140	119.310	24.763	24.763	18.237	6.526	1.463		
20	06					Deplasari, detasari, transferari	12.550	13.350	2.809	2.809	309	2.500	309		
20	06					Deplasari interne, detasari, transferari	12.550	13.350	2.809	2.809	309	2.500	309		
20	11					Carti, publicatii si materiale documentare	4.140	4.040	1.000	1.000		1.000			

Capit- tol	Sub- capit- tol	Pa- ra- graf	Titlu	Ar- hi- col	Al- ne- at	Denumire indicator	Credite de angajament	Credite bugetare		Angajamente bugetare	Angajamente legale	Plati efectuate	Angajamente legale de platit	Cheltuieli efective
								anuale aproprite la finele perioadei de raportare	trimestriale cumulate					
A						B								
20	13					Pregatire profesionala		9.120	8.620	3.920	3.920	920	3.000	920
20	14					Protectia muncii		5.000	4.000					
20	30					Alte cheltuieli		256.780	248.030	234.712	234.712	99.668	135.044	100.459
20	30	04				Chiri		62.000	62.000	40.716	40.716	40.716		40.716
20	30	30				Alte cheltuieli cu bunuri si servicii		194.780	186.050	193.996	193.996	58.952	135.044	59.743
57	02					TITLUL VIII ASISTENTA SOCIALA		3.500	3.500	3.500	3.500	1.491	2.009	1.491
57	02					Ajutoare sociale		3.500	3.500	3.500	3.500	1.491	2.009	1.491
57	02	02				Ajutoare sociale in natura		3.500	3.500	3.500	3.500	1.491	2.009	1.491
01						ASIGURARI SI ASISTENTA SOCIALA		2.100.000	1.737.000	2.100.000	2.100.000	1.597.005	502.995	1.568.544
10						CHEI TUIELI CURENTE		2.100.000	1.737.000	2.100.000	2.100.000	1.597.005	502.995	1.568.544
10	01					TITLUL I CHELTUIELI DE PERSONAL		1.200.000	901.000	1.200.000	1.200.000	891.489	308.511	802.067
10	01	01				Cheltuieli salariale in bani		979.000	732.000	979.000	979.000	727.309	251.691	727.799
10	01	01				Salarii de baza		829.000	619.000	829.000	829.000	616.220	212.780	618.141
10	01	06				Alte sporuri		145.000	108.000	145.000	145.000	107.091	37.309	106.108
10	01	13				Indemnizati de delegare		1.000	1.000	1.000	1.000	170	830	170
10	01	30				Alte drepturi salariale in bani		4.000	4.000	4.000	4.000	3.228	772	3.380
10	03					Contributi		221.000	169.000	221.000	221.000	164.180	56.820	164.268
10	03	01				Contributi de asigurari sociale de salar		153.000	115.000	153.000	153.000	114.793	38.207	114.866
10	03	02				Contributi de asigurari de somaj		5.000	4.000	5.000	5.000	3.627	1.363	3.620
10	03	03				Contributi de asigurari sociale de sanatate		51.000	39.000	51.000	51.000	37.812	13.188	37.838
10	03	04				Contributi de asigurari pentru accidente de munca si boli profesionale		3.000	3.000	3.000	3.000	1.728	1.242	1.760
10	03	06				Contributi pentru concedii si indemnizati		9.000	8.000	9.000	9.000	6.180	2.820	6.184

Capit- ol	Sub- capit- ol	Pa- ra- graf/	Gr- pa/ Titlu	Ar- ti- col	Al- te- re-	Denumire indicator	Credite de angajament	Credite bugetare		Angajamente bugetare	Angajamente legale	Plati efectuate	Angajamente legale de platit	Cheltuieli efective
								anuale aprobate la finele perioadei de raportare	trimestriale cumulate					
A						B	1	2	3	4	5	6	7=5-6	8
TITLUL II BUNURI SI SERVICII														
20						Bunuri si servicii	900.000	836.000	900.000	900.000	900.000	705.516	194.484	670.477
20	01					Furnituri de birou	435.000	412.000	435.000	435.000	435.000	320.770	114.230	204.138
20	01	01				Materiale pentru curatenie	7.000	7.000	7.000	7.000	7.000	5.595	1.405	5.595
20	01	02				Incalziri, iluminari si forta motricia	30.000	30.000	30.000	30.000	30.000	24.917	5.083	24.402
20	01	03				Apa, canal si salubritate	235.000	225.000	235.000	235.000	235.000	166.498	68.502	136.542
20	01	04				Posta, telecomunicatii, radio, tv, internet	86.000	76.000	86.000	86.000	86.000	64.387	21.213	68.333
20	01	09				Materiale si prestari de servicii cu caracter functional	4.000	4.000	4.000	4.000	4.000	2.770	1.230	2.770
20	01	30				Alte bunuri si servicii pentru intretinere si functionare	16.000	9.000	10.000	10.000	10.000	5.309	4.491	6.848
20	03					Hrana	63.000	61.000	63.000	63.000	63.000	50.694	12.306	49.628
20	03	01				Hrana pentru oameni	404.000	363.000	404.000	404.000	404.000	336.999	67.001	339.764
20	04					Medicamente si materiale sanitare	15.000	15.000	15.000	15.000	15.000	11.805	3.195	11.713
20	04	01				Medicamente	6.000	6.000	6.000	6.000	6.000	4.889	1.111	4.850
20	04	02				Materiale sanitare	9.000	9.000	9.000	9.000	9.000	6.916	2.084	6.863
20	05					Bunuri de natura obiectelor de inventar	10.000	10.000	10.000	10.000	10.000	5.080	4.920	5.080
20	05	03				Lenjerie si accesorii de pat	3.000	3.000	3.000	3.000	3.000	3.000	3.000	3.000
20	05	30				Alte obiecte de inventar	7.000	7.000	7.000	7.000	7.000	5.080	1.920	5.080
20	06					Deplasari, deplasari, transferari	25.000	25.000	25.000	25.000	25.000	23.052	1.948	23.052
20	06	01				Deplasari interne, deplasari, transferari	9.000	9.000	9.000	9.000	9.000	7.810	1.190	7.810
20	13					Pregatire profesionala	2.000	2.000	2.000	2.000	2.000	2.000	2.000	2.000
20	30					Alte cheltuieli	2.000	2.000	2.000	2.000	2.000	2.000	2.000	2.000
20	30	30				Alte cheltuieli cu bunuri si servicii	2.000	2.000	2.000	2.000	2.000	2.000	2.000	2.000
9910	96					excedent/deficit sect funct						240.669		

Conducatorul institutiei,



Conducatorul compartimentului
financiar-contabil

