

Nr. 42371/27.04.2016

pag.: 1 - lei -



COD	DENUMIRE INDICATORI	SOLD LA INCEPUTUL PERIOADEI	SOLD LA SFARSITUL PERIOADEI
0	TOTAL JUDET		
01003	1.Active fixe necorporale (ct.2030000+2050000+2060000+2080100+2080200+2330000-2800300-2800500-2800800-2900400-2900500-2900800-2930100*)	1.190.498	1.080.987
01004	2.Instalatii tehnice, mijloace de transport, animale, plantatii, mobilier, aparatura birotica si alte active corporale (ct.2130100+2130200+2130300+2130400+2140000+2310000-2810300-2810400-2910300-2910400-2930200*)	21.938.766	21.335.224
01005	3.Terenuri si cladiri (ct.2110100+2110200+2120101+2120102+2120201+2120301+2120401+2120501+2120601+2120901+2310000-2810100-2810200-2910100-2910200-2930200)	949.711.217	951.713.910
01007	5.Active financiare necurente (investitii pe termen lung) peste un an (ct.2600100+2600200+2600300+2650000+2670201+2670202+2670203+2670204+2670205+2670208-2960101-2960102-2960103-2960200), din care:	6.013.332	6.351.913
01008	Titluri de participare (ct.2600100+2600200+2600300-2960101-2960102-2960103)	1.224.654	1.224.654
01009	6.Creante necurente - sume ce urmeaza a fi incasate dupa o perioada mai mare de un an (ct.4110201+4110208+4130200+4280202+4610201+4610209-4910200-4960200) din care:	87.324	87.324
01010	Creante comerciale necurente - sume ce urmeaza a fi incasate dupa o perioada mai mare de un an (ct.4110201+4110208+4130200+4610201-4910200-4960200)	37.826	37.826
01015	7.TOTAL ACTIVE NECURENTE (rd.03+04+05+06+07+09)	978.941.137	980.569.358
01019	1.Stocuri (ct.3010000+3020100+3020200+3020300+3020400+3020500+3020600+3020700+3020800+3020900+3030100+3030200+3040100+3040200+3050100+3050200+3070000+3090000+3310000+3320000+3410000+3450000+3460000+3470000+3490000+3510100+3510200+3540100+3540500+3540600+3560000+3570000+3580000+3590000+3610000+3710000+3810000+/-3480000+/-3780000-3910000-3920100-3920200-3930000-3940100-3940500-3940600-3950100-3950200-3950300-3950400-3950600-3950700-3950800-3960000-3970000-3980000-4420800)	17.743.373	17.833.987
01021	Creante din operatiuni comerciale, avansuri si alte decontari (ct.2320000+2340000+4090101+4090102+4110101+4110108+4130100+4180000+4250000+4280102+4610101+4610109+4730109**+4810101+4810102+4810103+4810200+4810300+4810900+4820000+4830000+4890101+4890301-4910100-4960100+5120800) din care:	3.629.317	3.964.665
01022	Creante comerciale si avansuri (ct.2320000+2340000+4090101+4090102+4110101+4110108+4130100+4180000+4610101-4910100-4960100),din care:	1.804.521	1.438.306
01023	Creante bugetare (ct.4310100**+4310200**+4310300**+4310400**+4310500**+4310700**+4370100**+4370200**+4370300**+4420400+4420800+4440000**+4460000**+4480200+4610102+4630000+4640000+4650100+4650200+4660401+4660402+4660500+4660900+4810101**+4810102**+4810103**+4810900**+4820000**+4970000), din care:	65.146.473	85.990.796
01024	Creantele bugetului general consolidat (ct.4630000+4640000+4650100+4650200+4660401+4660402+4660500+4660900-4970000)	65.074.054	85.905.534

COD	DENUMIRE INDICATORI	SOLD LA INCEPUTUL PERIOADEI	SOLD LA SFARSITUL PERIOADEI
01025	Creante din operatiuni cu fonduri externe nerambursabile si fonduri de la buget (ct.4500100+4500300+4500501+4500502+4500503+4500504+4500505+4500700+4510100+4510300+4510500+4530100+4540100+4540301+4540302+4540501+4540502+4540503+4540504+4550100+4550301+4550302+4550303+4560100+4560303+4560309+4570100+4570201+4570202+4570203+4570205+4570206+4570209+4570301+4570302+4570309+4580100+4580301+4580302+4610103+4730103**+4740000+4760000), din care:	7.924.091	1.843.445
01026	Sume de primit de la Comisia Europeana (ct.4500100+4500300+4500501+4500502+4500503+4500504+4500505+4500700)	894.669	592.407
01027	Imprumuturi pe termen scurt acordate (ct.2670101+2670102+2670103+2670104+2670105+2670108+2670601+2670602+2670603+2670604+2670605+2670609+4680101+4680102+4680103+4680104+4680105+4680106+4680107+4680108+4680109+4690103+4690105+4690106+4690108+4690109)		1.023.812
01030	Total creante curente (rd.21+23+25+27)	76.699.881	92.822.718
01033	Conturi la trezorerie, casa in lei. (ct.5100000+5120101+5120501+5130101+5130301+5130302+5140101+5140301+5140302+5150101+5150103+5150301+5150500+5150600+5160101+5160301+5160302+5170101+5170301+5170302+5200100+5210100+5210300+5230000+5250101+5250102+5250301+5250302+5250400+5260000+5270000+5280000+5290101+5290201+5290301+5290400+5290901+5310101+5500101+5520000+5550101+5550400+5570101+5580101+5580201+5590101+5600101+5600300+5600401+5610101+5610300+5620101+5620300+5620401+5710100+5710300+5710400+5740101+5740102+5740301+5740302+5740400+5750100+5750300+5750400-7700000)	17.458.147	28.202.555
010331	Dobanda de incasat,alte valori,avansuri de trezorerie (ct.5180701+5320100+5320200+5320300+5320400+5320500+5320600+5320800+5420100)	255.088	225.011
01035	Conturi la institutii de credit, BNR, casa in valuta (ct.5110101+5110102+5120102+5120402+5120502+5130102+5130202+5140102+5140202+5150102+5150202+5150302+5160102+5160202+5170102+5170202+5290102+5290202+5290302+5290902+5310402+5410102+5410202+5500102+5550102+5550202+5570202+5580102+5580202+5580302+5580303+5590102+5590202+5600102+5600103+5600402+5610102+5610103+5620102+5620103+5620402)	131.270	805.506
010351	Dobanda de incasat, avansuri de trezorerie (ct.5180702+5420200)		19.704
01040	Total disponibilitati si alte valori (rd.33+33.1+35+35.1)	17.844.505	29.252.776
01042	6.Cheltuieli in avans (ct.4710000)	1.562	466
01045	7.TOTAL ACTIVE CURENTE (rd.19+30+31+40+41+41.1+42)	112.289.321	139.909.947
01046	8.TOTAL ACTIVE (rd.15+45)	1.091.230.458	1.120.479.305
01052	1.Sume necurente - sume ce urmeaza a fi platite dupa o perioada mai mare de un an (ct.2690200+4010200+4030200+4040200+4050200+4280201+4620201+4620209+5090000), din care:	15.222	15.425
01053	Datorii comerciale (ct.4010200+4030200+4040200+4050200+		

COD	DENUMIRE INDICATORI	SOLD LA INCEPUTUL PERIOADEI	SOLD LA SFARSITUL PERIOADEI
	4620201)	580	
01054	2.Imprumuturi pe termen lung (ct.1610200+1620200+1630200+1640200+1650200+1660201+1660202+1660203+1660204+1670201+1670202+1670203+1670208+1670209-1690200)	98.667.974	88.456.553
01055	3.Provizioane (ct.1510201+1510202+1510203+1510204+1510208)	11.789.706	11.140.622
01058	TOTAL DATORII NECURENTE (rd.52+54+55)	110.472.902	99.612.600
01060	1.Datorii comerciale, avansuri si alte decontari (ct.2690100+4010100+4030100+4040100+4050100+4080000+4190000+4620101+4620109+4730109+4810101+4810102+4810103+4810200+4810300+4810900+4820000+4830000+4890201+5090000+5120800), din care:	4.244.657	2.575.023
010601	Decontari privind incheiere executiei bugetului de stat din anul curent (ct.4890201)	2.313.849	
01061	Datorii comerciale si avansuri (ct.4010100+4030100+4040100+4050100+4080000+4190000+4620101), din care:	1.761.374	2.452.595
01062	2.Datorii catre bugete (ct.4310100+4310200+4310300+4310400+4310500+4310700+4370100+4370200+4370300+4400000+4410000+4420300+4420800+4440000+4460000+4480100+4550501+4550502+4550503+4620109+4670100+4670200+4670300+4670400+4670500+4670900+4730109+4810900+4820000),din care:	5.534.459	6.725.712
010631	Contributii sociale (ct.4310100+4310200+4310300+4310400+4310500+4310700+4370100+4370200+4370300)	1.745.061	1.830.113
01065	3.Datorii din operatiuni cu Fonduri externe nerambursabile si fonduri de la buget,alte datorii catre alte organisme internationale (ct.4500200+4500400+4500600+4510200+4510401+4540402+4540409+4510601+4510602+4510603+4510605+4510606+4510609+4520100+4520200+4530200+4540200+4540401+4540402+4540601+4540602+4540603+4550200+4550401+4550402+4550403+4550404+4560400+4580401+4580402+4580501+4580502+4590000+4620103+4730103+4760000)	699.083	493.635
01066	din care: sume datorate Comisiei Europene (ct.4500200+4500400+4500600+4590000+4620103)	281.952	247.508
01070	4.Imprumuturi pe termen scurt-sume ce urmeaza a fi platite intr-o perioada de pana la un an (ct.5180601+5180603+5180604+5180605+5180606+5180608+5180609+5180800+5190101+5190102+5190103+5190104+5190105+5190106+5190107+5190108+5190109+5190110+5190180+5190190)		1.023.812
01071	5.Imprumuturi pe termen lung - sume ce urmeaza a fi platite in cursul exercitiului curent (ct.1610100+1620100+1630100+1640100+1650100+1660101+1660102+1660103+1660104+1670101+1670102+1670103+1670108+1670109+1680100+1680200+1680300+1680400+1680500+1680701+1680702+1680703+1680708+1680709-1690100)	223.155	8.212.829
01072	6.Salariile angajatilor (ct.4210000+4230000+4260000+4270100+4270300+4280101)	3.543.918	3.696.346
01073	7.Alte drepturi cuvenite altor categorii de persoane (pensii, indemnizatii de somaj, burse) (ct.4220100+4220200+4240000+4260000+4270200+4270300+4290000+4380000), din care:	300.838	351.620
01074	8.Venituri in avans (ct.4720000)	543.978	462.250
01075	9.Provizioane (ct.1510101+1510102+1510103+1510104+1510108)		625.190
01078	10.TOTAL DATORII CURENTE (rd.60+62+65+70+71+72+73+74+75)	15.090.088	24.166.417
01079	11.TOTAL DATORII (rd.58+78)	125.562.990	123.779.017
01080	12.ACTIVE NETE = TOTAL ACTIVE - TOTAL DATORII =		

COD	DENUMIRE INDICATORI	SOLD LA INCEPUTUL PERIOADEI	SOLD LA SFARSITUL PERIOADEI
	CAPITALURI PROPRII (rd.80=rd.46-79=rd.90)	965.667.468	996.700.288
01084	1.Rezerve, fonduri (ct.1000000+1010000+1020101+1020102+1030000+ 1040101+1040102+1050100+1050200+1050300+1050400+1050500+ 1060000+1320000+1330000+1390100)	877.135.016	889.548.219
01085	2.Rezultatul reportat (ct.1170000-sold creditor)	88.982.712	85.558.339
01087	4.Rezultatul patrimonial al exercitiului (ct.1210000-sold creditor)		21.593.730
01088	5.Rezultatul patrimonial al exercitiului (ct1210000- sold debitor)	450.260	
01090	6.TOTAL CAPITALURI PROPRII (rd.84+85-86+87-88)	965.667.468	996.700.288

Conducatorul institutiei


Conducatorul compartimentului
financiar- contabil



CONTUL DE REZULTAT PATRIMONIAL

31 03 2016


pag: 1 - lei -

COD	DENUMIRE INDICATORI	An precedent	An curent
0	TOTAL JUDET		
02002	1.Venituri din impozite, taxe, contributii de asigurari si alte venituri ale bugetelor (ct.7300100+7300200+7310100+7310200+7320100+7330000+7340000+7350100+7350200+7350300+7350400+7350500+7350600+7360100+7390000+7450100+7450200+7450300+7450400+7450500+7450900+7460100+7460200+7460300+7460900)	74.541.054	61.165.786
02003	2.Venituri din activitati economice (ct.7210000+7220000+7510100+7510200+/-7090000)	1.380.353	1.578.321
02004	3.Finantari, subventii, transferuri, alocatii bugetare cu destinatie speciala (ct.7510500+7710000+7720100+7720200+7740100+7740200+7750000+7760000+7780000+7790101+7790109)	1.760.144	913.806
02005	4.Alte venituri operationale (ct.7140000+7180000+7500000++7510300+7510400+7810200+7810300+7810401+7810402+7770000)	2.812.291	2.627.530
02006	TOTAL VENITURI OPERATIONALE (rd.02+03+04+05)	80.493.842	66.285.443
02008	1.Salarii si contributiile sociale aferente angajatilor (ct.6410000+6420000+6450100+6450200+6450300+6450400+6450500+6450600+6450800+6460000+6470000)	15.404.881	17.882.732
02009	2.Subventii si transferuri (ct.6700000+6710000+6720000+6730000+6740000+6750000+6760000+6770000+6780000+6790000)	4.728.820	4.406.395
02010	3.Stocuri, consumabile, lucrari si servicii executate de terti (ct.6010000+6020100+6020200+6020300+6020400+6020500+6020600+6020700+6020800+6020900+6030000+6060000+6070000+6080000+6090000+6100000+6110000+6120000+6130000+6140000+6220000+6230000+6240100+6240200+6260000+6270000+6280000+6290100)	8.710.414	7.594.212
02011	4.Cheltuieli de capital, amortizari si provizioane (ct.6290200+6810100+6810200+6810300+6810401+6810402+6820101+6820109+6820200+6890100+6890200)	1.970.685	13.678.472
02012	5. Alte cheltuieli operationale (ct.6350000+6540000+6580101+6580109)	21.672	22.575
02013	TOTAL CHELTUIELI OPERATIONALE (rd.08+09+10+11+12)	30.836.472	43.584.386
02015	- EXCEDENT (rd.06-rd.13)	49.657.370	22.701.057
02017	IV.VENITURI FINANCIARE (ct.7630000+7640000+7650100+7650200+7660000+7670000+7680000+7690000+7860300+7860400)	40	790
02018	V. CHELTUIELI FINANCIARE (ct.6630000+6640000+6650100+6650200+6660000+6670000+6680000+6690000+6860300+6860400+6860800)	1.052.104	840.662
02021	- DEFICIT (rd.18-rd.17)	1.052.064	839.872
02023	- EXCEDENT (rd.15+20-16-21)	48.605.306	21.861.185
02025	VIII. VENITURI EXTRAORDINARE (ct.7910000)	37.125	166.655
02026	IX. CHELTUIELI EXTRAORDINARE (ct.6900000+6910000)	191	
02028	- EXCEDENT (rd.25-rd.26)	36.934	166.655
02031	- EXCEDENT (rd.23+28-24-29)	48.642.240	22.027.840

Conducatorul institutiei

Conducatorul compartimentului
financiar- contabil



SITUATIA FLUXURILOR DE TREZORERIE

31 03 2016

pag.: 1 - lei -

COD	DENUMIRE INDICATORI	Total	Casa ct. 5310101	Buget de stat ct. 5200100/7700000	Buget local ct. 5210100/7700000	Buget asigurari sociale de stat ct. 5250101+5250102/7700000	Buget asigurari pentru somaj ct. 5740101+5740102/7700000	Buget Fond national unic de asigurari sociale de sanatate ct. 5710100/7700000	Buget Fond pentru mediu ct. 5750100/7700000	Buget trezoreria statului ct. 5240100/7700000	Buget institutii publice financiate integral din venituri proprii ct. 5600101/7700000	Buget institutii publice financiate din venituri proprii si subventii ct. 5610101/7700000	Buget activitati financiare din venituri proprii si buget activitati de privatizare ct. 5520101/7700000	Buget imprumuturi interne si externe ct. 5130101+5140101+5160101+5170101/7700000	Buget fonduri externe nerambursabile (sursa D) ct. 5150103/7700000	Alte disponibilitati (ct.5XX)
0	TOTAL JUDET															
03002	1. Incasari	57.296.099	11.165.249	11.032.011	43.523.317	3.291.657					65.384	20.837	21.912	65.331	746.466	
03003	2. Plati	42.703.294		336.923	2.291.657						81.637	637.836	637.836	81.637	669.432	
03004	3. Numerar net din activitatea operationala (rd.02-rd.03)	14.592.805		-336.923	14.523.928						66.447	21.082	21.082	-16.306	77.024	
03006	1. Incasari	54.041			54.041											
03007	2. Plati	1.013.967			1.013.967											
03008	3. Numerar net din activitatea de investitii (rd.06-07)	-959.926			-959.926											
03010	1. Incasari	1.023.112			866.432											
03011	2. Plati	2.882.417			3.843.447											
03012	3. Numerar net din activitatea de finantare (rd.10-rd.11)	-1.819.305			-1.977.015											
03013	IV. CRESTEREA (DESCRISTIEREA) NETA DE NUMERAR SI ECHIVALENT DE NUMERAR (rd.04+rd.08-rd.12)	12.112.143	13.638	-523.928	11.623.258											
03014	V. NUMERAR SI ECHIVALENT DE NUMERAR LA INCEPUTUL ANULUI -sume utilizate din creditul anului precedent sume transferate din excedent bugetul local/sume transferate din excedent pentru constituirea de depozite in trezorerie**	17.458.147			16.377.907											
03015	VI. NUMERAR SI ECHIVALENT DE NUMERAR LA SFARSITUL PERIOADEI (rd.13+rd.14+rd.14.1+rd.14.2+rd.14.3)	28.559.078	133.813	-756.231	27.804.795											

Viza trezoreriei
ALBA IULIA
MUNICIPIUL ALBA IULIA

ROMANIA
MUNICIPIUL ALBA IULIA
JUDETUL ALBA IULIA
1


Conducatorul compartimentului financiar-contabil

Conducatorul institutiei

alba iulia	nr rd/dis	total	50.22.05	53.01.01	50.12	50.06	50.33	50.58	50.14.01+
activitatea oper	1								50.14.01+
incasari	2	746666	265459	3	116941	78935	206912	13	78403
plati	3	669642	265459		110641	113096	102269		78177
numerar net	4	77024	0	3	6300	-34161	104643	13	226
activitatea de in	5								
incasari	6	0							
plati	7	0							
numerar net	8	0	0	0	0	0	0	0	0
activitatea finar	9								
incasari	10	0							
plati	11	0							
numerar net	12	0	0	0	0	0	0	0	0
cresterea/desc	13	77024	0	3	6300	-34161	104643	13	226
sold initial	15	227864	0	9129	0	169178	0	49557	0
Sume utilizate	14.2								
din excedent		0							
ani precedenti									
sold final	15	304888	0	9132	6300	135017	104643	49570	226

Primit

MIRESA HAVA

Dr. Vasilev,

Tir Topala


SITUATIA FLUXURILOR DE TREZORERIE

31 03 2016

pag.: 1 - lei -

COD	DENUMIRE INDICATORI	Total	Casa in valuta	Alte disponibilitati
0	TOTAL JUDET			
04002	1. Incasari	5.379.032	80.727	5.298.305
04003	2. Plati	4.704.796	80.727	4.624.069
04004	3. Numerar net din activitatea operationala (rd.02-rd.03)	674.236		674.236
04013	IV CRESTEREA (DESCRESTEREA) NETA DE NUMERAR SI ECHIVALENT DE NUMERAR (rd.04+rd.08+rd.12)	674.236		674.236
04014	V NUMERAR SI ECHIVALENT DE NUMERAR LA INCEPUTUL PERIOADEI	131.270		131.270
04017	VI NUMERAR SI ECHIVALENT DE NUMERAR LA FINELE PERIOADEI(rd.13+14+15-16)	805.506		805.506

Conducatorul institutiei



Conducatorul compartimentului
financiar- contabil





DISPONIBIL DIN MIJLOACE CU DESTINATIE SPECIALA

31 03 2016

- lei -

DENUMRE INDICATORI	COD	DISPONIBIL LA INCEPUTUL ANULUI	INCASARI	PLATI	DISPONIBIL LA SFARSITUL PERIOADEI
TOTAL JUDET	0				
TOTAL (rd.02 la 15)	05001	76.606	1.460		78.066
- Garantii materiale retinute gestionarilor conform Legii nr.22/1969 (ct.5500101,ct.5500102/analitice distincte)	05003	76.606	1.460		78.066

Conducatorul institutiei,

Conducatorul compartimentului
financiar-contabil





Situatia unor indicatori referitori la protectia copilului
si a persoanelor cu handicap
31 03 2016


pag.: 1

COD	DENUMIRE	NUMAR
0	TOTAL JUDET	
08007	Asistenti personali pentru persoanele cu handicap	169
08008	Indemnizatii lunare alocate persoanelor cu handicap grav	311

Conducatorul institutiei



Conducatorul compartimentului
financiar- contabil



Situatia platilor efectuate si a sumelor declarate pentru cota-parte aferenta cheltuielilor finantate din FEN postaderare

31 03 2016

Pag.: 1 - lei -

Cod indicator	Denumirea programului cu finantare UE	Plati efectuate de la titlul 56 si 58	din care:		Sume in curs de solicitare la rambursare aferente cheltuielilor efectuate in anul curent	Sume solicitate la rambursare aferente cheltuielilor efectuate in anul curent aflate in curs de autorizare	Sume rambursate aferente cheltuielilor efectuate in anul curent	Sume neautorizate de management aferente cheltuielilor efectuate in anul curent	Prestantare delusa din sumele solicitate la rambursare aferente cheltuielilor efectuate in anul curent	Sume rezultate din nereguli aferente cheltuielilor efectuate in anul curent si ani precedenti	din care:	
			Plati efectuate pentru cota-parte FEN (alinea02)	02							03	04
0	A		01	02	03	04	05	06	07	08	09	10
10002	TOTAL JUDET	4.273										
10032	Programa din Fondul Social European (FSE) 560											
10040	Programa de Fondul European de Dezvoltare Regionala (PER) (5631)	84.972	39.908	39.908								
	Total (csc21 la 39.2)	89.245	39.908	39.908								

Conducatorul institutiei



Conducatorul compartimentului financiar-contabil

Situatia platilor efectuate din fonduri externe nerambursabile (FEN) postaderare (titlul 56 si titlul 58) la data de

31 03 2016

Pag.: 1 - lei-

Denumirea sursei de finantare	Pag.: 1 - lei-										
	01	02	03	04	05	06	07	08	09	10	11
	Buget de stat (s 01- stat)	Buget local (s 02- local)	Bugetul asigurarilor sociale de stat (s 03- buas)	Bugetul asigurarilor pentru somaj (s 04- somaj)	Bugetul fondului national unic de asigurari sociale de sanatate (s 05- sanatate)	Bugetul institutiilor publice si activitatilor finantate integral sau partial din venituri proprii (s 10- local)	Bugetul fondurilor externe nerambursabile (s 08- stat+ asigurari+ local)	Bugetul creditelor externe (s 06- stat+ local)	Bugetul creditelor interne (s 07- stat+ local)	Bugetul institutiilor publice si activitatilor finantate integral sau partial din venituri proprii (s 20- stat+ asigurari+ autonome)	Bugetul institutiilor publice si activitatilor finantate integral din venituri proprii (s 10- stat+ autonome)
A											
TOTAL JUDEȚ											
Total plati (titlul VIII cod56+ titlul X cod58) (rd.2 art.11)		89.245					46.173				
Total plati (titlul VIII cod56)		4.273					46.173				
Cheltuieli de personal (titlul I)		4.273					46.173				
Total plati (titlul X cod58)		84.972									
Cheltuieli de personal (titlul I)		66.434									
Bunuri si servicii (titlul II)		18.538									

Conducatorul institutiei

Conducatorul compartimentului financiar-contabil



[Handwritten signature]

[Handwritten signature]

Situatia activelor si datoriilor institutiilor publice
din administratia locala
31 03 2016


pag.: 1 - lei -

COD	DENUMIRE INDICATORI	Sold la inceputul anului	Sold la sfarsitul perioadei
0	TOTAL JUDET		
18004	Numerar in lei in casieria institutiilor publice locale si ale institutiilor publice de subordonare locala,(ct.5310101)		133.658
18005	Disponibilitati in lei ale institutiilor publice locale si ale institutiilor publice de subordonare locala, la trezorerii (ct.5100000+5120101+5120501+5150101+5150103+5150500+5150600+5160101+5160301+5160302+5170101+5170301+5170302+5210100+5210300+5280000+5290201+5290301+5290400+5290901+5500101+ 5520000+5550101+5570101+5580101+5580201+5600101+5600300+5610101+5610300+5620101+5620300-7700000), din care:	17.458.147	28.068.897
18007	Fonduri externe nerambursabile postaderare(ct.5150500+5150600)	143.496	226
18008	Total (in baze cash) (rd.04+05)	17.458.147	28.202.555
18010	Total (in baze accrual)(rd.08+09)	17.458.147	28.202.555
18022	Avansuri de trezorerie, acordate in lei (ct.5420100)		3.560
18023	Alte valori (ct.5320100+5320200+5320300+5320400+5320500+5320600+5320800)	255.088	221.451
18032	Disponibilitati ale institutiilor publice locale si ale institutiilor de subordonare locala la institutiile de credit rezidente (ct.5110101+5110102+5120102+5120402+5120502+5150102+5150202+5160102+5160202+5170102+5170202+5290202+5290302+5290902+5500102+5550102+5550202+5570202+5580102+5580302+5600102+5600103+5610102+5610103+5620102+5620103), din care:	131.270	805.506
18034	Fonduri externe nerambursabile postaderare	37.366	103.553
18036	Total (in baze cash) (rd.32+35)	131.270	805.506
18038	Total (in baze accrual) (rd.36+37)	131.270	805.506
18051	Disponibilitati ale institutiilor publice aflate la alti rezidenti (terti) (ct.4610109+4610209+2670108+2670208)	4.788.678	5.127.259
18052	Total (in baze cash) (rd.51)	4.788.678	5.127.259
18065	Avansuri de trezorerie, acordate (ct.5420100+5420200)		19.704
18131	Actiuni necotate detinute de autoritatile locale la societati nefinanciare (ct.2600200-2960102)(S11)	1.224.654	1.224.654
18134	Total (la valoarea contabila neta (la valoarea de intrare mai putin ajustarile cumulate pentru pierderea de valoare) (rd.131+132+133)	1.224.654	1.224.654
18157	Creante comerciale necurente legale de livrari de bunuri si servicii de catre autoritatile locale sau de institutii subordonate acestora (ct.4110201+4110208+4130200+4610201-4910200-4960200) Total (rd.158+159+160+164) din care:	37.826	37.826
18159	- de la societati nefinanciare (S11),	37.826	37.826
18165	Creante comerciale curente legate de livrari de bunuri si servicii de catre autoritatile locale sau de institutii subordonate acestora(ct.2320000+2340000+4090101+4090102+4110101+4110108+4130100+4180000+4610101-4910100-4960100) Total(rd.166+167+168+172)din care de la:	1.804.521	1.438.306
18166	-de la gospodariile populatie (S14)	1.421.116	794.306
18167	-de la societati nefinanciare (S11)	348.879	603.933
18168	-de la institutiile publice, din care: (rd.169+170+171)	34.526	40.067
18170	-Administratia locala (exclusiv fondurile de securitate sociala)(S1313)	34.526	40.067
18176	1.Creante ale bugetului local (ct.4640000-4970000). Total (rd.177+178+179+183), din care:	65.074.054	85.905.534
18177	- de la gospodariile populatie (S14)	8.142.172	13.933.754
18178	- de la societati nefinanciare (S11)	56.931.882	71.971.780
18185	Total creante (rd.176+184)	65.074.054	85.905.534
18191	Sume de primit de la Autoritatea de Certificare / Autoritatile de Management /		

COD	DENUMIRE INDICATORI	Sold la inceputul anului	Sold la sfarsitul perioadei
	Agentiile de Plati - FONDURI EXTERNE NERAMBURSABILE POSTADERARE (ct.4580301)	3.006.667	849.305
18192	Sume de primit de la Autoritatea de Certificare / Autoritatile de Management / Agentiile de Plati - FONDURI DE LA BUGET (ct.4580302)	3.685.496	143.437
18194	Sume de primit de la Comisia Europeana/alti donatori reprezentand venituri ale bugetului general consolidat-FONDURI EXTERNE NERAMBURSABILE POSTADERARE(ct.4500504+4500505). Total, din care:(rd.195+196)	894.669	592.407
18195	Sume de primit de la Comisia Europeana/alti donatori-reprezentand venituri ale bugetului consolidat- buget local - FONDURI EXTERNE NERAMBURSABILE POSTADERARE (ct.4500504)	894.669	592.407
18203	1.Sume datorate tertilor reprezentand garantii si cautiuni aflate in conturile institutiilor publice (ct.4280101+4280201+4620101+4620109).Total (rd.204+205+ 206), din care:	157.752	149.821
18204	- salariatilor (gospodariile populatiei)(S143)	76.606	78.066
18205	- societati nefinanciare (S11)	81.146	71.755
18222	Imprumuturi pe baza de titluri pe termen scurt altele decat actiuni si produse financiare derivate emise de catre administratia locala si de institutiile de subordonare locala si de institutiile de subordonare locala (ct.5190109+1610100- 1690100). Total(rd.223+224+225+226) din care achizitionate de:		3.102.200
18224	- Societati care accepta depozite, exclusiv banca centrala (S122)		1.284.931
18225	- Alti rezidenti (Alti intermediari financiari,exclusiv societatile de asigurare si fondurile de pensii,Auxiliari financiari, Societati de asigurare, Fondurile de pensii (S125,S126,S128,S129)		28.540
18226	- Nerezidenti(State membre si institutii si organisme ale Uniunii Europene, State nonmembre si organizatii internationale nerezidente ale Uniunii Europene)(S21,S22)		1.788.729
18227	I.Total (la valoare nominala) rd.222		3.102.200
18228	Dobanzi de platit pentru imprumuturi pe baza de titluri pe termen scurt, altele decat actiuni si produse financiare derivate (ct.1680100+5180604)	124.190	204.376
18229	Total (in baze accrual)(rd.227+228)	124.190	3.306.576
18241	Imprumuturi pe baza de titluri pe termen lung altele decat actiuni si produse financiare derivate emise de catre administratia locala si de institutiile de subordonare locala (ct.1610200-1690200). Total (rd.242+243+244+245), din care achizitionate de:	34.376.800	31.274.600
18243	- Societati care accepta depozite, exclusiv banca centrala (S122)	14.238.871	12.953.939
18244	- Alti rezidenti (Alti intermediari financiari,exclusiv societatile de asigurare si fondurile de pensii,Auxiliari financiari, Societati de asigurare, Fondurile de pensii (S125,S126,S128,S129)	316.266	287.726
18245	- Nerezidenti(State membre si institutii si organisme ale Uniunii Europene, State nonmembre si organizatii internationale nerezidente ale Uniunii Europene)(S21,S22)	19.821.663	18.032.935
18246	I.Total (la valoare nominala)(rd.241)	34.376.800	31.274.600
18262	Credite pe termen scurt contractate de autoritatile locale si institutii din subordinea acestora (ct.1620100+1630100+1670101+1670103+ 1670109+5190101+ 5190102+5190106+5190180). Total (rd.263+264+265+265.1), din care acordate de:		4.819.700
18263	- Societati care accepta depozite, exclusiv banca centrala (S122)		4.684.617
18264	- Alti rezidenti (Alti intermediari financiari,exclusiv societatile de asigurare si fondurile de pensii,Auxiliari financiari, Societati de asigurare, Fondurile de		

COD	DENUMIRE INDICATORI	Sold la inceputul anului	Sold la sfarsitul perioadei
182671	pensii (S125,S126,S128,S129)		135.083
18268	Sume primite din excedentul anului precedent pentru acoperirea golurilor temporare de casa si pentru finantarea cheltuielilor sectiunii de dezvoltare (ct.5190107+5190190)		1.023.812
18269	Total(in baze cash)(rd.262+266+267+267.1)		5.843.512
18270	Dobanzi de platit aferente creditelor pe termen scurt contractate de institutiile publice din administratia locala (ct.1680200+1680300+1680701+1680703+1680709+5180606+5180608+5180609).Total (rd.270+271+272+272.1), din care acordate de:	98.965	86.553
18270	- Societati care accepta depozite, exclusiv banca centrala (S122)	98.965	86.553
18274	Total (dobanzi de platit) (rd.269+273)	98.965	86.553
18275	Total (in baze accrual) (cash+dobanzi) (rd.268+274)	98.965	5.930.065
18286	Credite pe termen lung primite (contractate, garantate, asimilate,etc) de institutiile publice locale (ct.1620200+1630200+1670201+1670202+1670203+1670209).Total (rd.287+288+289+289.1) din care acordate de:	64.291.174	57.181.953
18287	- Societati care accepta depozite, exclusiv banca centrala (S122)	61.594.985	54.485.764
18288	- Aiti rezidenti (Alti intermediari financiari,exclusiv societatile de asigurare si fondurile de pensii,Auxiliari financiari, Societati de asigurare, Fondurile de pensii (S125,S126,S128,S129)	2.696.189	2.696.189
18290	Total (in baze cash)(rd.286)	64.291.174	57.181.953
18312	Datorii comerciale necurente legale de livrari de bunuri si servicii (ct.4010200+4030200+4040200+4050200+4620201). Total (rd.313+314+318+319), din care catre:	580	
18313	- Societati nefinanciare(S11)	580	
18320	Datorii comerciale curente legate de livrari de bunuri si servicii (ct.4010100+4030100+4040100+4050100+4080000+4190000+4620101). Total (rd.321+322+326+327) din care catre:	1.761.374	2.452.595
18321	-Societati nefinanciare (S11)	1.761.374	2.452.595
18331	Datoriile institutiilor publice din administratia locala catre bugete (ct.4420300+4310100+4310200+4310300+4310400+4310500+4310700+4370100+4370200+4370300+4420800+4440000+4460000+4480100)	5.064.877	6.260.728
18332	Salariile angajatilor (ct.4210000+4230000+4260000+4270100+4270300+4280101)	3.543.918	3.696.346
18333	Alte drepturi cuvenite altor categorii de persoane (ct.4260000+4270200+4270300+4290000+4380000)	300.838	351.620
18335	Total (rd.331+332+333+334)	8.909.633	10.308.694
18341	Avansuri primite de la Autoritatile de Certificare / Autoritatile de Management / Agentiile de Plati - FORNDURI EXTERNE NERAMBURSABILE POSTADERARE		
183421	SI FONDURI DE LA BUGET(ct.4580501+4580502)	324.304	246.127
183421	Provizioane necurente (ct.1510201+1510202+1510203+1510204+1510208), din care:	11.789.706	11.140.622
183423	Provizioane necurente,constituite conform OUG71/2009 si OG17/2012 reprezentand drepturi salariale castigate in instanta (ct.1510203)	11.789.706	11.140.622
18343	Provizioane curente (ct.1510101+1510102+1510103+1510104+1510108), din care:		625.190
183432	Provizioane curente,constituite conform OUG71/2009 si OG17/2012 reprezentand drepturi salariale castigate in instanta (ct.1510103)		625.190

Conducatorul institutiei



Conducatorul compartimentului
financiar- contabil



Situatia platilor efectuate din buget si nejustificate prin bunuri, lucrari,
servicii la finele perioadei

Anexa 29

31 03 2016

pag.: 1 - lei -

COD	DENUMIREA SI SIMBOLUL CONTURILOR	SOLD LA INCEPUTUL ANULUI	SOLD LA SFARSITUL PERIOADEI
0	TOTAL JUDET		
31007	3 Disponibilitati la alti rezidenti,garantii depuse la furnizori (ct.2670108+2670208+4610101+4610102+4610103+ 4610109+4610201+4610209)-Total(rd.08+09)din care:	4.788.678	5.127.259
31008	-din finantare bugetara(ct.7700000)	4.788.678	5.127.259
31013	5 Avansuri de trezorerie acordate in valuta Misiunilor diplomatice si altor reprezentante ale Romaniei in strainatate(ct.5420100+5420200)-Total(rd.14+15)din care:		19.704
31014	-din finantare bugetara(ct.7700000)		19.704
31016	6 Alte disponibilitati provenite din finantare bugetara (ct.7700000)afiate in conturi de disponibil in lei la trezorerie(ct.5580101+5590101+...etc)si in conturi de disponibil in lei si in valuta la institutii de credit din tara,mai putin dobanda incasata in cont(ct.5120102+ 5120402+5580302+5590102+5590202+...etc)	1.310	61.078
31017	7 Total(rd.01+04+07+10+13+16)	4.789.988	5.208.041

Conducatorul institutiei



Conducatorul compartimentului
financiar-contabil

Capi- tol	Sub- capi- tol	Pa- ra- gra- ful	Ar- ti- col	Ali- ne- at	Denumire indicator	Prevederi		Prevederi bugetare trimestriale cumulate	Drepturi constatate		Incasari realizate	Singeri pe alte cai decat incasari	Drepturi constatate de incasat
						anuale aprobrate la finele perioadei de raportare	1		Total, din care:	din anii precedenti			
A					B	2	3=4+5	4	5	6	7	8=3-6-7	
0					TOTAL JUDET								
0001	02				TOTAL VENITURI-BUGET LOCAL	162.255.180	51.277.510	131.292.135	65.416.758	65.875.377	44.771.340	125.768	86.395.027
0002					I. VENITURI CURENTE	154.985.410	48.447.080	129.291.136	65.416.758	63.874.378	42.913.238	103.146	86.274.752
0003					A. VENITURI FISCALE	144.629.180	44.313.680	121.12.288	60.000.254	61.212.034	40.110.950	58.176	81.043.162
0004					A1. IMPOZIT PE VENIT, PROFIT SI CASTIGURI DIN CAPITAL	60.059.250	18.119.750	15.593.471		15.593.471	15.593.471		
0300	02				A1.2 IMPOZIT PE VENIT, PROFIT SI CASTIGURI DIN CAPITAL DE LA PERSOANE FIZICE	60.059.250	18.119.750	15.593.471		15.593.471	15.593.471		
0302					IMPOZIT PE VENIT	1.800.000	450.000	437.967		437.967	437.967		
18					Impozitul pe veniturile din transferul proprietatilor imobiliare din patrimoniul personal	1.800.000	450.000	437.967		437.967	437.967		
0402					COTE SI SUME DEFALCATE DIN IMPOZITUL PE VENIT	58.259.250	17.669.750	15.155.504		15.155.504	15.155.504		
0402	01				Cote defalcate din impozitul pe venit	57.473.250	17.473.250	14.942.504		14.942.504	14.942.504		
04					Sume alocate din cotele defalcate din impozitul pe venit pentru echilibrarea bugetelor locale	786.000	196.500	213.000		213.000	213.000		
0700	02				A3 IMPOZITE SI TAXE PE PROPRIETATE	23.000.000	8.750.000	81.476.109	55.312.211	26.163.898	7.857.017	48.057	73.571.035
0702					IMPOZITE SI TAXE PE PROPRIETATE	23.000.000	8.750.000	81.476.109	55.312.211	26.163.898	7.857.017	48.057	73.571.035
01					Impozit si taxa pe cladiri	19.000.000	7.500.000	75.924.395	53.057.104	22.867.291	6.245.017	43.110	69.636.268
01					Impozit pe cladiri de la persoane fizice	8.000.000	3.200.000	9.126.558	1.588.903	7.537.655	3.697.740	11.666	5.417.152
0702	01	02			Impozit si taxa pe cladiri de la persoane juridice	11.000.000	4.300.000	66.797.837	51.468.201	15.329.636	2.547.277	31.444	64.219.116
0702	02				Impozit si taxa pe teren	3.000.000	1.000.000	4.979.798	1.959.243	3.020.555	1.413.465	3.434	3.562.899

Capi- tot	Sub- ra- gra- f	Pa- ra- gra- f	Ar- ti- col	Ali- ne- at	Denumire indicator	Prevederi anuale aprobate la finele perioadei de raportare	Prevederi trimestriale cumulate	Drepturi constatate			Incasari realizate	Stingeri pe alte cai decat incasari	Drepturi constatate de incasat
								Total, din care:	din anii precedenti	din anul curent			
A					B	1	2	3=4+5	4	5	6	7	8=3-6-7
					AUTORIZAREA UTILIZARII BUNURILOR								
					SAU PE DESFASURAREA DE ACTIVITATI								
1602	02				Impozit pe mijloacele de transport	9.420.000	3.380.000	10.209.974	4.588.903	5.621.071	2.895.608	10.119	7.304.247
	01				Impozit pe mijloacele de transport deținute de persoane fizice*)	7.800.000	3.000.000	9.400.525	4.347.398	5.053.127	2.313.649	9.661	7.077.215
1602	02				Impozit pe mijloace de transport deținute persoane de juridice*)	4.800.000	1.850.000	4.933.766	1.843.222	3.090.544	1.652.355	6.008	3.275.403
1602	03				Taxe si tarife pentru eliberarea de licente si autorizatii de functionare	3.000.000	1.150.000	4.466.759	2.504.176	1.962.583	661.294	3.653	3.801.812
1602	50				Alte taxe pe utilizarea bunurilor, autorizarea utilizarii bunurilor sau pe desfasurare de activitati	950.000	200.000	624.313	239.346	384.967	433.927	458	189.928
1800	02				A6. ALTE IMPOZITE SI TAXE FISCALE	670.000	180.000	185.136	2.159	182.977	148.032		37.104
1802					ALTE IMPOZITE SI TAXE FISCALE	150.000	40.000	220.614	81.903	138.711	65.687		154.927
	50				Alte impozite si taxe	150.000	40.000	220.614	81.903	138.711	65.687		154.927
2900	02				C. VENITURI NEFISCALE	150.000	40.000	220.614	81.903	138.711	65.687		154.927
3000					C1. VENITURI DIN PROPRIETATE	10.356.220	4.133.400	8.078.848	5.416.504	2.662.344	2.802.288	44.970	5.231.590
3002					VENITURI DIN PROPRIETATE	2.800.000	700.000	2.744.269	1.875.814	868.455	999.274	11.055	1.733.940
	05				Venituri din concesiuni si inchirieri	2.800.000	700.000	2.744.260	1.875.814	868.446	999.265	11.055	1.733.940
	30				Alte venituri din concesiuni si inchirieri de catre institutiile publice	2.800.000	700.000	2.744.260	1.875.814	868.446	999.265	11.055	1.733.940
3102					VENITURI DIN DOBANZI			9	9	9	9		
	03				Alte venituri din dobanzi			9	9	9	9		
3300	02				C2. VANZARI DE BUNURI SI SERVICII	7.556.230	3.433.400	5.334.579	3.540.690	1.793.889	1.803.014	33.915	3.497.650
3302					VENITURI DIN PRESTARI DE SERVICII SI ALTE ACTIVITATI	2.220.000	558.000	932.567	374.939	557.628	508.042	21	424.504

Capi- tot	Sub- ra- gra- fiu	Pa- pa / Titlu	Ar- ti- col	Ali- ne- at	Denumire indicator	Prevederi bugetare anuale aprobrate la finele perioadei de raportare	Prevederi bugetare trimestriale cumulate	Drepturi constatate			Incasari realizate	Stingeri pe alte cai decat incasari	Drepturi constatate de incasat
								Total, din care:	din anii precedenti	din anul curent			
A						1	2	3=4+5	4	5	6	7	8=3-6-7
3302	08				B	2.115.000	530.000	871.834	342.704	529.130	489.480	21	382.333
	10				Venituri din prestari de servicii Contributia parintilor sau sustinatorilor legali pentru intretinerea copiilor in crese	95.000	25.000	26.926		26.926	16.800		10.126
3302	12				Contributia persoanelor beneficiare ale cantinelor de ajutor social	3.000	1.000	1.914	632	1.282	1.272		642
3302	24				Taxe din activitati cadastrale si agricultura	7.000	2.000	290		290	290		
3302	28				Venituri din recuperarea cheltuielilor de judecata, imputatii si despagubiri						200		31.403
3402					VENITURI DIN TAXE ADMINISTRATIVE, ELIBERARI PERMISE	620.000	249.170	173.397	31.603	173.397	171.509	5	1.883
3402	02				Taxe extrajudiciare de timbru	620.000	249.170	173.397		173.397	171.509	5	1.883
3502	01				AMENZI, PENALITATI SI CONFISCARI Venituri din amenzi si alte sanctiuni aplicate potrivit dispozitiilor legale	2.900.000	1.750.000	3.736.872	3.024.040	712.832	758.418	33.444	2.945.010
3502	01	02			Venituri din amenzi si alte sanctiuni aplicate de catre alte institutii de specialitate	2.900.000	1.750.000	3.736.299	3.023.467	712.832	758.418	33.444	2.944.437
3502	02				Penalitati pentru nedepunere sau depunere cu intarziere declaratiei de impozite si taxe	2.900.000	1.750.000	3.736.299	3.023.467	712.832	758.418	33.444	2.944.437
3602					DIVERSE VENITURI	1.800.000	860.000	468.580	141.711	326.869	341.882	445	126.253
	06				Taxe speciale	150.000	40.000	38.865	469	38.396	36.316		2.549
	32				Sume provenite din finantarea bugetara a anilor precedenti			39.440		39.440	21.428		18.912

Capi- tot	Sub- pa- ra- gra- ful	Pa- ra- gra- ful	Gr- pa- ti- col	Ar- ti- col	Al- ne- at	Denumire indicator	Prevederi bugetare anuale aprobrate la finele perioadei de raportare	Prevederi bugetare trimestriale cumulate	Drepturi constatate			Incasari realizate	Stingeri pe alte cai decat incasari	Drepturi constatate de incasat
									Total, din care:	din anii precedenti	din anul curent			
A						B	1	2	3=4+5	4	5	6	7	8=3-6-7
3602	32	02				Sume provenite din finantarea bugetara a anilor precedenti, aferente sectiunii de dezvoltare			2.500		2.500	2.500		
3602	32	03				Sume provenite din finantarea bugetara a anilor precedenti,afereente sectiunii de functionare			36.940		36.940	18.928		18.912
3602	50					Alte venituri	1.650.000	820.000	390.275	141.242	249.033	284.138	445	105.692
3702						TRANSFERURI VOLUNTARE, ALTELE DECAT SUBVENTIILE	16.230	16.230	23.163		23.163	23.163		
3702	01					Donatii si sponsorizari	16.230	16.230	23.163		23.163	23.163		
	03					Varsaminte din sectiunea de functionare pentru finantarea sectiunii de dezvoltare a bugetului local(cu semnul minus)	-15.642.350	-3.819.610	-2.322.885		-2.322.885	-2.322.885		
3702	04					Varsaminte din sectiunea de functionare	15.642.350	3.819.610	2.322.885		2.322.885	2.322.885		
3900	02					II. VENITURI DIN CAPITAL	25.330	25.330	196.938		196.938	54.041	22.622	120.275
3902						VENITURI DIN VALORIFICAREA UNOR BUNURI	25.330	25.330	196.938		196.938	54.041	22.622	120.275
	01					Venituri din valorificarea unor bunuri ale institutiilor publice			227		227	227		
3902	05					Venituri din vanzarea locuintelor construite din fondurile statului	2.990	2.990	68.144		68.144	4.648		63.496
3902	07					Venituri din vanzarea unor bunuri apartinand domeniului privat al statului sau al unitatilor administrativ-teritoriale	4.720	4.720	97.661		97.661	24.955	22.622	50.084
3902	10					Depozite speciale pentru constructii de locuinte	17.620	17.620	30.906		30.906	24.211		6.375

Capi- tol	Sub- capi- tol	Pa- ra- graf	Pa- pa / Titlu	Ali- ne- a	Denumire indicator	Prevederi bugetare anuale aprobrate la finele perioadei de raportare	Prevederi bugetare trimestriale cumulate	Drepturi constatate			Incasari realizate	Stingeri pe alte cai decat incasari	Drepturi constatate de incasat
								Total, din care:	din anii precedenti	din anul curent			
A					B	1	2	3=4+5	4	5	6	7	8=3-6-7
4302	30				invatamant de masa Sume primite de la bugetul judetului pentru plata drepturilor de care beneficiaza copiii cu cerinte educationale speciale integrati in invatamant de masa	30.000 408.830	8.900 408.830	7.109 361.408	7.109	7.109	7.109		
4502					SUME PRIMITE DE LA UE/ALTI DONATORI IN CONTUL PLATILOR EFECTUATE SI PREFINANATARI	5.920.760 3.253.310	1.917.370 753.310	361.408 172.551		361.408 172.551	361.408 172.551		
4502	01				Fondul european de Dezvoltare Regionala								
				02	Sume primite in contul platilor efectuate in anii anteriori	3.253.310	753.310	172.551		172.551	172.551		
4502	02				Fondul Social European	1.082.060	582.060	188.857		188.857	188.857		
				02	Sume primite in contul platilor efectuate in anii anteriori	1.082.060	582.060	188.857		188.857	188.857		
4502	15				Programe Comunitare finantate in perioada 2007-2013	1.583.390	582.000						
4502	15			02	Sume primite in contul platilor efectuate in anii anteriori	1.583.390	582.000						
4802					SUME PRIMITE DE LA UE/ALTI DONATORI IN CONTUL PLATILOR EFECTUATE SI PREFINANATARI	74.000	51.000						
4802	01				AFERENTE CADRULUI FINANCIAR 2014-2020 / Fondul European de Dezvoltare Regionala(FEDR)	74.000	51.000						
				01	Sume primite in contul platilor efectuate in anul curent	74.000	51.000						

CONTUL DE EXECUTIE AL BUGETULUI LOCAL - VENITURI
SECTIUNEA DE DEZVOLTARE
31 03 2016

Pag. 1 -lei-

Capi- tot	Sub- capi- tot	Pa- ra- graf	Gr- pa/ Titlu	Al- ti- col	Denumire indicator	Prevederi anuale aprobate la finele perioadei de raportare	Prevederi bugetare trimestriale cumulate	Drepturi constatate			Incasari realizate	Singeri pe alte cai decat incasari	Drepturi constatate de incasat
								Total, din care:	din anii precedenti	din anul curent			
A						1	2	3=4+5	4	5	6	7	8=3-6-7
0001	02				TOTAL VENITURI-BUGET LOCAL	22.398.290	6.213.310	4.302.356	4	4.302.356	4.159.459	22.622	120.275
0002					I. VENITURI CURENTE	15.642.350	3.819.610	2.325.385		2.325.385	2.325.385		
2900					C. VENITURI NEFISCALE	15.642.350	3.819.610	2.325.385		2.325.385	2.325.385		
3300					C2. VANZARI DE BUNURI SI SERVICII	15.642.350	3.819.610	2.325.385		2.325.385	2.325.385		
3602					DIVERSE VENITURI			2.500		2.500	2.500		
32					Sume provenite din finantarea bugetara a anilor precedenti			2.500		2.500	2.500		
02					Sume provenite din finantarea bugetara a anilor precedenti, aferente sectiunii de dezvoltare			2.500		2.500	2.500		
3702					TRANSFERURI VOLUNTARE, ALTELE DECAT SUBVENTIILE	15.642.350	3.819.610	2.322.885		2.322.885	2.322.885		
04					Varsaminte din sectiunea de functionare	15.642.350	3.819.610	2.322.885		2.322.885	2.322.885		
3900	02				II. VENITURI DIN CAPITAL	25.330	25.330	196.938		196.938	54.041	22.622	120.275
3902					VENITURI DIN VALORIFICAREA UNOR BUNURI	25.330	25.330	196.938		196.938	54.041	22.622	120.275
01					Venituri din valorificarea unor bunuri ale institutiilor publice			227		227	227		
03					Venituri din vanzarea locuintelor construite din fondurile statului	2.990	2.990	68.144		68.144	4.648		63.496
07					Venituri din vanzarea unor bunuri apartinand domeniului privat al statului sau al unitatilor administrative-teritoriale	4.720	4.720	97.661		97.661	24.955	22.622	50.744
10					Depozite speciale pentru constructii de locuinte	17.620	17.620	30.906		30.906	24.211		6.695
4000	02				III OPERATIUNI FINANCIARE			866.482		866.482	866.482		

Capi- tot	Sub- ra- pa/ Titlu graf	Pa- Ar- Ar- Ali- ne- at	Denumire indicator	Prevederi anuale aprobrate la finele perioadei de raportare	Prevederi trimestriale cumulate	Drepturi constatate			Incasari realizate	Stingeri pe alte cai decat incasari	Drepturi constatate de incasat
						Total, din care:	din anii precedenti	din anul curent			
A				1	2	3=4+5	4	5	6	7	8=3-6-7
4002			B								
			INCASARI DIN RAMBURSAREA IMPRUMUTURILOR ACORDATE								
14			Sume din excedentul bugetului local utilizate pentru finantarea cheltuielilor sectiunii de dezvoltare			866.482		866.482	866.482		
4100	02		IV. SUBVENTII	735.850	400.000	866.482		866.482	866.482		
4200			SUBVENTII DE LA ALTE NIVELE ALE ADMINISTRATIEI PUBLICE	735.850	400.000	552.143		552.143	552.143		
4202			SUBVENTII DE LA BUGETUL DE STAT	735.850	400.000	552.143		552.143	552.143		
20			Subventii de la bugetul de stat catre bugetele locale necesare sustinerii derularii proiectelor finantate din fonduri externe nerambursabile(FEN)								
29			postaderare Finantarea lucrarilor de cadastru imobiliar	735.850	400.000	552.143		552.143	552.143		
4502			SUME PRIMITE DE LA UE/ALTI DONATORI IN CONTUL PLATILOR EFECTUATE SI PREFINANTARI								
01			Fondul european de Dezvoltare Regionala	5.920.760	1.917.370	361.408		361.408	361.408		
02			Sume primite in contul platilor efectuate in anii anteriori	3.253.310	753.310	172.551		172.551	172.551		
02			Fondul Social European	1.082.060	582.060	188.857		188.857	188.857		
15			Sume primite in contul platilor efectuate in anii anteriori Programe Comunitare finantate in	1.082.060	582.060	188.857		188.857	188.857		

Capi- tot	Sub- capi- tot	Pa- ra- graf	Gru- pa/ Titlu	Ali- ne- at	Denumire indicator	Prevederi bugetare anuale aprobrate la finele perioadei de raportare	Prevederi bugetare trimestriale cumulate	Drepturi constatate			Incasari realizate	Stingeri pe alte cai decat incasari	Drepturi constatate de incasat
								Total, din care:	din anii precedenti	din anul curent			
A						1	2	3=4+5	4	5	6	7	8=3-6-7
4502	15				B	1.585.390	582.000	3=4+5	4	5	6	7	8=3-6-7
					perioada 2007-2013								
					Sume primite in contul platilor efectuate in anii anteriori	1.585.390	582.000						
4802		02			SUME PRIMITE DE LA UE/ALTI DONATORI IN CONTUL PLATILOR EFECTUATE SI PREFINANȚARI AFERENTE CADRULUI FINANCIAR 2014-2020	74.000	51.000						
		01			Fondul European de Dezvoltare Regionala(FEDR) Sume primite in contul platilor efectuate in anul curent	74.000	51.000						

Capi- tot	Sub- capi- tot	Pa- ra- gra- ful	Gru- pa / titlu	Ar- ti- col	Ali- ne- at	Denumire indicator	Prevederi anuale aprobrate la finele perioadei de raportare	Prevederi bugetare trimestriale cumulate	Drepturi constatate		Incasari realizate	Stingeri pe alte cai decat incasari	Drepturi constatate de incasat	
									Total, din care:	din anii precedenti				
A							1	2	3=4+5	4	5	6	7	8=3-6-7
B														
1602						SAU PE DESPASURAREA DE ACTIVITATI								
02						Impozit pe mijloacele de transport	9.420.000	3.380.000	10.209.974	4.588.903	5.621.071	2.895.608	10.119	7.304.247
	01					Impozit pe mijloacele de transport deținute de persoane fizice *)	7.800.000	3.000.000	9.400.525	4.347.398	5.053.127	2.313.649	9.661	7.077.215
	02					Impozit pe mijloace de transport deținute persoane de juridice*)	4.800.000	1.850.000	4.933.766	1.843.222	3.090.544	1.652.355	6.008	3.275.403
03						Taxe si tarife pentru eliberarea de licente si autorizatii de functionare	3.000.000	1.150.000	4.466.759	2.504.176	1.962.583	661.294	3.653	3.801.812
50						Alte taxe pe utilizarea bunurilor, autorizarea utilizarii bunurilor sau pe desfasurare de activitati	950.000	200.000	624.313	239.346	384.967	433.927	458	189.928
								180.000	185.136	2.159	182.977	148.032		37.104
1800	02					A6. ALTE IMPOZITE SI TAXE FISCALE	150.000	40.000	220.614	81.903	138.711	65.687		154.927
1802						ALTE IMPOZITE SI TAXE FISCALE	150.000	40.000	220.614	81.903	138.711	65.687		154.927
	50					Alte impozite si taxe	150.000	40.000	220.614	81.903	138.711	65.687		154.927
2900	02					C. VENITURI NEFISCALE	-5.286.120	313.790	5.753.463	5.416.504	336.959	476.903	44.970	5.231.590
3000						C1. VENITURI DIN PROPRIETATE	2.800.000	700.000	2.744.269	1.875.814	868.455	999.274	11.055	1.732.940
3002						VENITURI DIN PROPRIETATE	2.800.000	700.000	2.744.260	1.875.814	868.446	999.265	11.055	1.733.940
	05					Venituri din concesiuni si inchirieri	2.800.000	700.000	2.744.260	1.875.814	868.446	999.265	11.055	1.733.940
	30					Alte venituri din concesiuni si inchirieri de catre institutiile publice	2.800.000	700.000	2.744.260	1.875.814	868.446	999.265	11.055	1.733.940
3102						VENITURI DIN DOBANZI			9	9	9			
	03					Alte venituri din dobanzi			9	9	9			
3300	02					C2. VANZARI DE BUNURI SI SERVICII	-8.086.120	-586.210	3.009.194	3.540.690	-531.496	-522.371	33.915	3.497.650
3302						VENITURI DIN PRESTARI DE SERVICII SI ALTE ACTIVITATI	2.220.000	558.000	932.567	374.939	557.628	508.042	21	424.504
	08					Venituri din prestari de servicii	2.115.000	530.000	871.834	342.704	529.130	489.480	21	382.533

Capi- tol	Sub- capi- tol	Pa- ra- gra- ful	Ar- ti- col	Ali- ne- at	Denumire indicator	Prevederi bugetare anuale aprobrate la finele perioadei de raportare		Prevederi bugetare trimestriale cumulate	Drepturi constatate		Incasari realizate	Stingeri pe alte cai decat incasari	Drepturi constatate de incasat	
						1	2		Total, din care:	din anii precedenti				din anul curent
A					B									
3602	32	03			a anilor precedenti,aferente sectiunii de functionare									
	50				Alte venituri	1.650.000	820.000	36.940	390.275	141.242	36.940	18.928	445	18.012
3702					TRANSFERURI VOLUNTARE, ALTELE DECAT SUBVENTIILE	-15.626.120	-3.803.380	-2.299.722	-2.299.722		-2.299.722	284.138		105.692
	01				Donatii si sponsorizari	16.230	16.230	23.163	23.163		23.163			
	03				Varsaminte din sectiunea de functionare pentru finantarea sectiunii de dezvoltare a bugetului local(cu semnul minus)	-15.642.350	-3.819.610	-2.322.885	-2.322.885		-2.322.885			
4100	02				IV. SUBVENTII	513.830	436.730	24.028	24.028		24.028			
4200					SUBVENTII DE LA ALTE NIVELE ALE ADMINISTRATIEI PUBLICE	513.830	436.730	24.028	24.028		24.028			
4202					SUBVENTII DE LA BUGETUL DE STAT	75.000	19.000	16.919	16.919		16.919			
	34				Subventii pentru acordarea ajutorului pentru incalzirea locuintei cu lemne, carbuni,combustibili petrolieri			279	279		279			
	41				Subventii de la bugetul de stat pentru finantarea sanatatii	75.000	19.000	16.640	16.640		16.640			
4302					SUBVENTII DE LA ALTE ADMINISTRATII	438.830	417.730	7.109	7.109		7.109			
	23				Subventii primite din bugetul judetului pentru clasele de invatamant special organizate in cadrul unitatilor de invatamant de masa									
	30				Sume primite de la bugetul judetului pentru plata drepturilor de care beneficiaza copiii cu cerinte educationale speciale integrati	30.000	8.900	7.109	7.109		7.109			

Capi- tot	Sub- capi- tot	Pa- ra- graf	Gru- pa/ Titlu	Ar- ti- col	Ali- ne- at	Denumire indicator	Prevederi bugetare anuale aprobate la finele perioadei de raportare	Prevederi bugetare trimestriale cumulate	Drepturi constatate			Incasari realizate	Singeri pe alte cai decat incasari	Drepturi constatate de incasat
									Total, din care:	din anii precedenti	din anul curent			
						B	I 408.830	2	3=4+5	4	5	6	7	8=3-6-7
4302	30					in invamantul de masa	408.830							

CONTUL DE EXECUTIE AL BUGETULUI LOCAL - CHELTUIELI

31 03 2016

Pag. 1 - lei-

Capi- tot	Sub- capi- tot	Pa- ra- gra- f	Ar- ti- col	Ali- ne- at	Denumire indicator	Credite de angajament	Credite bugetare		Angajamente bugetare	Angajamente legale	Plati efectuate	Angajamente legale de platit	Cheltuieli efective
							anuale aprobate la finele perioadei de raportare	trimestriale cumulate					
A					B	1	2	3	4	5	6	7-5-6	8
0					TOTAL JUDET								
5002					TOTAL CHELTUIELI		178.114.360	63.128.870	146.704.476	143.936.019	33.148.012	110.788.007	34.565.303
5100	02				Partea I-a SERVICIIL PUBLICE GENERALE		21.430.460	5.933.400	14.900.884	14.880.323	3.690.358	11.189.965	4.067.788
5102					AUTORITATI PUBLICE SI ACTIUNI EXTERNE		14.115.460	4.002.500	8.377.242	8.377.242	2.521.428	5.855.814	2.814.022
	01				Autoritati executive si legislative		14.115.460	4.002.500	8.377.242	8.377.242	2.521.428	5.855.814	2.814.022
	03				Autoritati executive		14.115.460	4.002.500	8.377.242	8.377.242	2.521.428	5.855.814	2.814.022
5402					ALTE SERVICIIL PUBLICE GENERALE		1.865.000	530.900	1.406.634	1.386.073	365.970	1.020.103	382.939
	05				Fond de rezerva bugetara la dispozitia autoritatilor locale		50.000						
5402	10				Servicii publice comunitare de evidenta a persoanelor		710.000	249.200	629.347	629.347	167.011	462.336	169.843
5402	50				Alte servicii publice generale		1.105.000	281.700	777.287	756.726	198.959	557.767	213.116
5502					TRANZACTII PRIVIND DATORIA PUBLICA SI IMPRUMUTURI		5.450.000	1.400.000	5.117.008	5.117.008	802.960	4.314.048	870.807
6000	02				Partea II-a APARARE, ORDINE PUBLICA SI SIGURANTA NATIONALA		7.148.000	2.195.000	6.169.241	6.169.241	1.482.935	4.686.306	1.520.331
6102					ORDINE PUBLICA SI SIGURANTA NATIONALA		7.148.000	2.195.000	6.169.241	6.169.241	1.482.935	4.686.306	1.520.331
	03				Ordine publica		6.804.000	2.105.000	6.047.314	6.047.314	1.450.924	4.596.390	1.486.586
	04				Politie comunitara		6.804.000	2.105.000	6.047.314	6.047.314	1.450.924	4.596.390	1.486.586
	05				Protectie civila si protectia contra incendiilor (protectie civila nonmilitara)		344.000	90.000	121.927	121.927	32.011	89.916	33.745
6500	02				Partea III-a CHELTUIELI SOCIAL-CULTURALE		80.332.750	26.067.930	68.942.031	66.194.135	17.089.059	49.105.076	17.538.422
6502					INVATAMANT		50.344.170	15.359.850	45.935.747	45.935.747	12.428.561	33.507.186	12.664.108
	03				Invatamant prescolar si primar		18.318.050	5.100.190	17.027.812	17.027.812	4.346.263	12.681.549	4.420.505
	01				Invatamant prescolar		10.779.790	2.915.030	9.923.164	9.923.164	2.411.753	7.511.411	2.435.158

Capi- tol	Sub- pa- ra- graf	Gru- pa / Titlu	Ali- ne- at	Denumire indicator	Credite de angajament	Credite bugetare		Angajamente bugetare	Angajamente legale	Plati efectuate	Angajamente legale de platit	Cheltieli efective
						anuale aprobrate la finele perioadei de raportare	trimestriale cumulate					
A				B	1	2	3	4	5	6	7-5-6	8
6802	05	02		Asistenta sociala in caz de invaliditate		7.018.060	1.926.560	7.018.060	7.018.060	1.683.986	5.334.074	1.751.892
	06			Asistenta sociala pentru familie si copii								747
6802	11			Crese		3.045.000	1.606.170	2.092.055	2.092.055	559.342	1.532.713	241.849
	15			Prevenirea excluderii sociale		140.000	35.000	140.000	140.000	1.453	138.547	1.453
	01			Ajutor social		140.000	35.000	140.000	140.000	1.453	138.547	1.453
	50			Alte cheltuieli in domeniul asigurarilor si asistentei sociale		5.638.810	2.035.650	4.718.996	4.718.996	985.507	3.733.489	1.090.058
6802	50	50		Alte cheltuieli in domeniul asistentei sociale		5.638.810	2.035.650	4.718.996	4.718.996	985.507	3.733.489	1.090.058
7000	02			Partea IV-a SERVICII SI DEZVOLTARE PUBLICA, LOCUINTE, MEDIU SI APE		41.258.610	16.857.280	35.096.111	35.096.111	7.641.173	27.454.938	4.817.044
7002				LOCUINTE, SERVICII SI DEZVOLTARE		40.988.610	16.787.280	35.096.111	35.096.111	7.641.173	27.454.938	4.813.258
	03			Locuinte		1.049.120	237.700	757.207	757.207	46.306	710.901	67.621
	01			Dezvoltarea sistemului de locuinte		1.049.120	237.700	757.207	757.207	46.306	710.901	67.621
	05			Alimentare cu apa si amenajari hidrotehnice		58.230	8.230	8.236	8.236		8.236	177.087
	01			Alimentare cu apa		58.230	8.230	8.236	8.236		8.236	177.087
	06			Iluminat public si electrificari		1.196.700	291.700	791.700	791.700		791.700	
	50			Alte servicii in domeniile locuintelor, serviciilor si dezvoltarii comunale		38.684.560	16.249.650	33.538.968	33.538.968	7.594.867	25.944.101	4.568.550
7402				PROTECTIA MEDIULUI		270.000	70.000					3.786
	03			Reducerea si controlul poluarii								3.786
	06			Canalizarea si tratarea apelor reziduale		270.000	70.000					
8000	02			Partea V-a ACTIVITATI ECONOMICE		27.944.540	12.075.260	21.596.209	21.596.209	3.244.487	18.351.722	6.621.718
8302				AGRICULTURA, SILVICULTURA, SI VANATOARE		540.000	195.500	491.180	491.180	122.429	368.751	115.086

Capi- tol	Sub- capi- tol	Pa- ra- graf	Gru- pa / Titlu	Ar- ti- col	Ali- ne- at	Denumire indicator	Credite de angajament	Credite bugetare		Angajamente bugetare	Angajamente legale	Plati efectuate	Angajamente legale de platit	Cheltuieli efective
								anuale aprobat la finele perioadei de raportare	trimestriale cumulate					
A			B			1	2	3	4	5	6	7=5-6	8	
8302	03					Agricultura	540.000	195.500	491.180	491.180	122.429	368.751	115.086	
		30				Alte cheltuieli in domeniul agriculturii	540.000	195.500	491.180	491.180	122.429	368.751	115.086	
8402						TRANSPORTURI	27.404.540	11.879.760	21.105.029	21.105.029	3.122.058	17.982.971	6.506.632	
		03				Transport rutier	15.381.330	8.259.450	9.281.819	9.281.819	650.987	8.630.832	4.035.561	
		03				Strazi	15.381.330	8.259.450	9.281.819	9.281.819	650.987	8.630.832	4.035.561	
		50				Alte cheltuieli in domeniul transporturilor	12.023.210	3.620.310	11.823.210	11.823.210	2.471.071	9.352.139	2.471.071	

DETALIEREA CHELTUIELILOR

- buget local -

31 03 2016

Pag. 5 - lei-

Capi- tol	Sub- capi- tol	Pa- ra- graf	Gru- pa / Titlu	Ar- ti- col	Ali- ne- at	Denumire indicator	Credite de angajament	Credite bugetare		Angajamente bugetare	Angajamente legale	Plati efectuate	Angajamente legale de platit	Cheltuieli efective
								anuale aprobat la finele perioadei de raportare	trimestriale cumulate					
A			B			I	2	3	4	5	6	7=5-6	8	
0						TOTAL JUDET								
5002			01			TOTAL CHELTUIELI	178.114.360	63.128.870	146.704.476	143.936.019	33.148.012	110.788.007	34.565.303	
			10			CHELTUIELI CURENTE	142.672.120	47.154.750	121.399.475	118.631.018	29.979.739	88.651.279	29.792.460	
			10	01		TITLUL I CHELTUIELI DE PERSONAL	68.310.360	20.017.620	68.310.360	68.310.360	17.134.916	51.175.444	17.293.169	
			10	01	01	Cheltuieli salariale in bani	53.648.620	15.669.760	53.648.620	53.648.620	13.615.128	40.033.492	13.803.230	
			10	01	01	Salarii de baza	49.200.770	14.067.720	49.200.770	49.200.770	12.310.396	36.890.374	12.444.326	
			10	01	06	Alte sporuri	1.286.650	376.060	1.286.650	1.286.650	273.270	1.013.380	277.964	
			10	01	10	Fond pentru posturi ocupate prin cumul	110.930	33.890	110.930	110.930	31.501	79.429	33.144	
			10	01	11	Fond aferent platii cu ora	2.134.330	676.830	2.134.330	2.134.330	639.508	1.494.822	693.199	
			10	01	12	Indemnizatii platite unor persoane din afara unitatii	150.000	40.000	150.000	150.000	37.380	112.620	34.990	
			10	01	13	Indemnizatii de delegare	132.340	50.740	132.340	132.340	20.999	111.341	11.443	
			10	01	30	Alte drepturi salariale in bani	633.600	424.520	633.600	633.600	302.074	331.526	308.164	
			10	02		Cheltuieli salariale in natura	1.900.000	600.000	1.900.000	1.900.000	448.123	1.451.877	450.995	
			10	02	02	Norme de hrana	1.900.000	600.000	1.900.000	1.900.000	448.123	1.451.877	450.995	
			10	03		Contributii	12.761.740	3.747.860	12.761.740	12.761.740	3.071.665	9.690.075	3.038.944	
			10	03	01	Contributii de asigurari sociale de stat	8.633.610	2.505.540	8.633.610	8.633.610	2.139.960	6.493.650	2.119.501	
			10	03	02	Contributii de asigurari de somaj	331.230	102.770	331.230	331.230	68.664	262.566	67.204	
			10	03	03	Contributii de asigurari sociale de sanatate	2.998.010	868.950	2.998.010	2.998.010	708.553	2.289.457	713.217	
			10	03	04	Contributii de asigurari pentru accidente de munca si boli profesionale	157.010	51.130	157.010	157.010	23.791	133.219	22.795	
			10	03	06	Contributii pentru concedii si indemnizatii	641.880	219.470	641.880	641.880	130.697	511.183	116.227	
20						TITLUL II BUNURI SI SERVICII	45.797.470	17.924.160	28.612.179	25.843.722	7.782.288	18.061.434	6.796.253	

Capi- tol	Sub- capi- tol	Pa- ra- graf	Gru- pa / Titlu col	Ar- ti- col	Ali- ne- at	Denumire indicator	Credite de angajament		Credite bugetare			Angajamente legale	Plati efectuate	Angajamente legale de platit	Cheltuieli efective
							1	2	anuale aprobrate la finele perioadei de raportare	3	4				
			A			B	1	2	3	4	5	6	7=5-6	8	
			20 01			Bunuri si servicii		28.513.120	13.433.680	22.442.756	22.442.756	6.090.399	16.352.357	5.222.965	
			20 01 01			Furnituri de birou		531.900	185.310	176.099	176.099	85.729	90.370	105.347	
			20 01 02			Materiale pentru curatenie		569.000	166.510	135.551	135.551	68.449	67.102	83.283	
			20 01 03			Incalzit, iluminat si forta motrica		4.328.400	1.958.810	3.034.507	3.034.507	1.308.245	1.726.262	1.385.649	
			20 01 04			Apa, canal si salubritate		13.322.500	4.769.070	12.992.681	12.992.681	1.989.692	11.002.989	2.157.353	
			20 01 05			Carburanti si lubrifianti		399.500	119.420	71.000	71.000	41.764	29.236	54.094	
			20 01 06			Piese de schimb		274.510	84.240	43.357	43.357	41.191	2.166	42.550	
			20 01 07			Transport		38.300	13.500	20.298	20.298	5.648	14.650	7.149	
			20 01 08			Posta, telecomunicatii, radio, tv, internet		575.500	167.520	448.009	448.009	85.419	362.590	87.497	
			20 01 09			Materiale si prestari de servicii cu caracter functional		4.884.390	4.612.110	3.784.652	3.784.652	2.182.034	1.602.618	930.558	
			20 01 30			Alte bunuri si servicii pentru intretinere si functionare		3.589.120	1.357.190	1.736.602	1.736.602	282.228	1.454.374	369.485	
			20 02			Reparatii curente		4.128.650	712.750	649.804	649.804	277.569	372.235	262.657	
			20 03			Hrana		548.080	181.040	263.426	263.426	58.661	204.765	78.844	
			20 03 01			Hrana pentru oameni		548.080	181.040	263.426	263.426	58.661	204.765	78.844	
			20 04			Medicamente si materiale sanitare		50.500	22.500	2.360	2.360	636	1.724	1.409	
			20 04 01			Medicamente		25.000	11.000	934	934	537	934	537	
			20 04 02			Materiale sanitare		25.500	11.500	1.426	1.426	636	790	872	
			20 05			Bunuri de natura obiectelor de inventar		1.367.600	499.860	240.267	240.267	137.935	102.332	62.185	
			20 05 01			Uniforme si echipament		143.000	37.500	13.134	13.134	11.134	2.000	1.088	
			20 05 03			Lenjerie si accesorii de put		33.000	14.000	9.000	9.000	9.000	9.000	9.000	
			20 05 30			Alte obiecte de inventar		1.191.600	448.360	218.133	218.133	126.801	91.332	61.097	
			20 06			Deplasari, detasari, transferari		1.208.390	377.630	152.809	152.809	147.789	5.020	75.369	
			20 06 01			Deplasari interne, detasari, transferari		980.390	209.630	55.877	55.877	50.857	5.020	40.634	

Capi- tol	Sub- capi- tol	Pa- ra- graf	Gru- pa / Titlu	Ar- ti- col	Ali- ne- at	Denumire indicator	Credite de angajament	Credite bugetare		Angajamente bugetare	Angajamente legale	Plati efectuate	Angajamente legale de platit	Cheltuieli efective
								anuale aprobrate la finele perioadei de raportare	trimestriale cumulate					
A		B					I	2	3	4	5	6	7=5-6	8
	20	06	02			Deplasari in strainatate		228.000	168.000	96.932	96.932	96.932	96.932	34.735
	20	11				Carti, publicatii si materiale documentare		177.100	75.720	50.195	50.195	45.542	4.653	44.472
	20	12				Consultanta si expertiza		120.000	40.000	80.650	80.650	1.050	79.600	1.050
	20	13				Pregatire profesionala		381.400	91.790	23.460	23.460	5.720	17.740	5.720
	20	14				Protectia muncii		55.400	18.480	22.800	22.800	4.796	18.004	4.970
	20	24				Comisioane si alte costuri aferente imprumuturilor		450.000	150.000	117.008	117.008	115.118	1.890	115.191
	20	24	02			Comisioane si alte costuri aferente imprumuturilor interne		450.000	150.000	117.008	117.008	115.118	1.890	115.191
	20	30				Alte cheltuieli		8.797.230	2.320.710	4.566.644	1.798.187	897.073	901.114	921.421
	20	30	02			Protocol si reprezentare		100.000	25.000	5.681	5.681	3.247	2.434	5.681
	20	30	03			Prime de asigurare non-viata		7.000	5.000					1.095
	20	30	04			Chirii		324.800	101.200	246.187	246.187	46.091	200.096	46.091
	20	30	30			Alte cheltuieli cu bunuri si servicii		8.365.430	2.189.510	4.314.776	1.546.319	847.735	698.584	868.554
	30					TITLUL III DOBANZI		5.000.000	1.250.000	5.000.000	5.000.000	687.842	4.312.158	755.616
	30	01				Dobanzi aferente datoriei publice interne		5.000.000	1.250.000	5.000.000	5.000.000	687.842	4.312.158	755.616
	30	01	01			Dobanzi aferente datoriei publice interne directe		5.000.000	1.250.000	5.000.000	5.000.000	687.842	4.312.158	755.616
	50					TITLUL V FONDURI DE REZERVA		50.000		50.000				
	50	04				Fond de rezerva bugetara la dispozitia autoritatilor locale		50.000		50.000				
	51					TITLUL VI TRANSFERURI INTRE UNITATI ALE ADMINISTRATIEI PUBLICE			501.000	445.000	445.000	445.000		445.000
	51	01				Transferuri curente		1.360.000	501.000	445.000	445.000	445.000		445.000
	51	01	01			Transferuri catre institutii publice		1.360.000	501.000	445.000	445.000	445.000		445.000

Capi- tol	Sub- capi- tol	Pa- ra- graf	Gru- pa / Titlu	Ar- ti- col	Ali- ne- at	Denumire indicator	Credite de angajament	Credite bugetare		Angajamente bugetare	Angajamente legale	Plati efectuate	Angajamente legale de platit	Cheltieli efective					
								anuale aprobrate la finele perioadei de raportare	trimestriale cumulate										
A		B		1		2		3		4		5		6		7=5-6		8	
TITLUL VII ALTE TRANSFERURI																			
55	01					A. Transferuri interne	15.512.010	4.639.180	13.217.358	13.217.358	2.753.768	10.463.590	2.806.957						
55	01	18				Alte transferuri curente interne	15.512.010	4.639.180	13.217.358	13.217.358	2.753.768	10.463.590	2.806.957						
55	01	42				Transferuri din bugetul local catre asociatiile de dezvoltare intercomuni- tare	2.325.800	722.370	1.364.148	1.364.148	275.197	1.088.951	328.386						
55	01	63				Finantarea invatamantului particular sau confesional acreditat	12.153.210	3.657.810	11.853.210	11.853.210	2.478.571	9.374.639	2.478.571						
56						TITLUL VIII PROIECTE CU FINANTARE DIN FONDURI EXTERNE NERAMBURSABILE (FEN)	1.033.000	259.000											
56	01					POSTADERARE	398.000	398.000	5.000	5.000	4.273	727	466.851						
Programe din Fondul European de Dezvoltare Regionala (FEDR)																			
56	01	01				Finantarea nationala													
56	01	02				Finantarea externa nerambursabila													
56	02					Programe din Fondul Social European (FSE)	398.000	398.000	5.000	5.000	4.273	727	11.815						
56	02	01				Finantarea nationala													
56	02	02				Finantarea externa nerambursabila													
56	02	03				Cheltueli neeligibile	398.000	398.000	5.000	5.000	4.273	727	2.134						
56	15					Alte programe comunitare finantate in perioada 2007-2013													
56	15	01				Finantare nationala													
56	15	02				Finantarea externa nerambursabila													
57						TITLUL VIII ASISTENTA SOCIALA	5.225.260	1.795.740	5.225.260	5.225.260	1.031.419	4.193.841	1.097.917						
57	02					Ajutoare sociale	5.225.260	1.795.740	5.225.260	5.225.260	1.031.419	4.193.841	1.097.917						
57	02	01				Ajutoare sociale in numerar	4.666.330	1.518.830	4.666.330	4.666.330	921.628	3.744.702	985.318						

Capi- tol	Sub- capi- tol	Pa- ra- graf	Gru- pa / Titlu	Ar- ti- col	Al- ne- at	Denumire indicator	Credite de angajament	Credite bugetare		Angajamente bugetare	Angajamente legale	Plati efectuate	Angajamente legale de platit	Cheltuieli efective
								anuale aprobat la finele perioadei de raportare	trimestriale cumulate					
A			B			1	2	3	4	5	6	7=5-6	8	
	57	02	02			Ajutoare sociale in natura	500.000	217.980	500.000	500.000	109.791	390.209	112.599	
	57	02	03			Tichete de cresa si tichete sociale pentru gradinita	58.930	58.930	58.930	58.930		58.930		
	58					TITLUL X PROIECTE CU FINANTARE DIN FONDURI EXTERNE NERAMBURSABILE								
	58	01				CADRULUI FINANCIAR 2014-2020	214.020	197.910	140.128	140.128	84.972	55.156	75.436	
						Programe din Fondul European de Dezvoltare								
						Regionala (FEDR)	214.020	197.910	140.128	140.128	84.972	55.156	75.436	
	58	01	01			Finantarea nationala	9.170	5.000	4.458	4.458	4.458		3.784	
	58	01	02			Finantarea externa nerambursabila	51.940	40.000	44.080	44.080	39.908	4.172	14.153	
	58	01	03			Cheltuieli neeligibile	152.910	152.910	91.590	91.590	40.606	50.984	57.499	
	59					TITLUL XI ALTE CHELTUIELI	805.000	431.140	444.190	444.190	55.261	388.929	55.261	
	59	01				Burse	550.000	176.140	444.190	444.190	55.261	388.929	55.261	
	59	12				Sustinerea cultelor	255.000	255.000						
	70					CHELTUIELI DE CAPITAL	25.492.240	13.810.950	15.355.001	15.355.001	1.013.668	14.341.333	4.772.843	
	71					TITLUL XIII ACTIVE NEFINANCIARE	25.492.240	13.810.950	15.355.001	15.355.001	1.013.668	14.341.333	4.772.843	
	71	01				Active fixe	18.246.560	8.306.290	8.121.270	8.121.270	1.004.553	7.116.717	4.772.843	
	71	01	01			Constructii	12.965.300	6.150.620	7.034.539	7.034.539	891.629	6.142.910	4.121.323	
	71	01	02			Masini, echipamente si mijloace de transport	612.350	229.440	36.522	36.522	29.770	6.752	283.927	
	71	01	03			Mobilier, aparatura biroasca si alte active corporale	448.210	203.210	70.654	70.654	10.821	59.833	216.005	
	71	01	30			Alte active fixe (inclusiv reparatii capitale)	4.220.700	1.723.020	979.555	979.555	72.333	907.222	151.588	
	71	03				Reparatii capitale aferente activelor fixe	7.245.680	5.504.660	7.233.731	7.233.731	9.115	7.224.616		

Capi- tot	Sub- capi- tot	Pa- ra- graf	Gru- pa / Titlu	Ar- ti- col	Ali- ne- at	Denumire indicator	Credite de angajament	Credite bugetare		Angajamente bugetare	Angajamente legale	Plati efectuate	Angajamente legale de platit	Cheltuieli efective
								anuale aprobrate la finele perioadei de raportare	trimestriale cumulate					
A			B			1	2	3	4	5	6	7=5-6	8	
	79					OPERATIUNI FINANCIARE								
	81					TITLUL XVII RAMBURSARI DE CREDITE								
	81	02				Rambursari de credite interne	9.950.000	2.163.170	9.950.000	9.950.000	2.154.605	7.795.395	7.795.395	
	81	02	05			Rambursari de credite aferente datoriei publice interne locale	9.950.000	2.163.170	9.950.000	9.950.000	2.154.605	7.795.395	7.795.395	
5100	02					Partea I-a SERVICII PUBLICE GENERALE	21.430.460	5.933.400	14.900.884	14.880.323	3.690.358	11.189.965	11.189.965	
5102						AUTORITATI PUBLICE SI ACTIUNI EXTERNE	14.115.460	4.002.500	8.377.242	8.377.242	2.521.428	5.855.814	5.855.814	
	01					CHELTUIELI CURENTE	12.970.000	3.540.500	8.361.457	8.361.457	2.512.395	5.849.062	5.849.062	
	10					TITLUL I CHELTUIELI DE PERSONAL	6.500.000	1.632.500	6.500.000	6.500.000	1.599.309	4.900.691	4.900.691	
	10	01				Cheltuieli salariale in bani	5.300.000	1.330.000	5.300.000	5.300.000	1.309.201	3.990.799	3.990.799	
	10	01	01			Salarii de baza	4.600.000	1.150.000	4.600.000	4.600.000	1.148.000	3.452.000	3.452.000	
	10	01	06			Alte sporuri	300.000	75.000	300.000	300.000	65.812	234.188	234.188	
	10	01	12			Indemnizatii plătite unor persoane din alăra unitatii	150.000	40.000	150.000	150.000	37.380	112.620	112.620	
	10	01	13			Indemnizatii de delegare	100.000	25.000	100.000	100.000	19.000	81.000	81.000	
	10	01	30			Alte drepturi salariale in bani	150.000	40.000	150.000	150.000	39.009	110.991	110.991	
	10	03				Contributii	1.200.000	302.500	1.200.000	1.200.000	290.108	909.892	909.892	
	10	03	01			Contributii de asigurari sociale de stat	800.000	200.000	800.000	800.000	200.000	600.000	600.000	
	10	03	02			Contributii de asigurari de somaj	30.000	7.500	30.000	30.000	6.270	23.730	23.730	
	10	03	03			Contributii de asigurari sociale de sanatate	270.000	70.000	270.000	270.000	67.400	202.600	202.600	
	10	03	04			Contributii de asigurari pentru accidente de munca si boli profesionale	10.000	2.500	10.000	10.000	1.896	8.104	8.104	
	10	03	06			Contributii pentru concedii si indemnizatii	90.000	22.500	90.000	90.000	14.542	75.458	75.458	

Capi- tol	Sub- capi- tol	Pa- ra- graf	Gru- pa / Titlu col	Ali- ne- at	Denumire indicator	Credite de angajament	Credite bugetare		Angajamente bugetare	Angajamente legale	Plati efectuate	Angajamente legale de platit	Cheltuieli efective
							anuale aprobrate la finele perioadei de raportare	trimestriale cumulate					
A					B	1	2	3	4	5	6	7=5-6	8
			20		TITLUL II BUNURI SI SERVICII		6.470.000	1.908.000	1.861.457	1.861.457	913.086	948.371	831.278
			20	01	Bunuri si servicii		1.700.000	473.000	758.177	758.177	264.879	493.298	274.988
			20	01	Furnituri de birou		100.000	30.000	44.364	44.364	26.723	17.641	34.540
			20	01	Materiale pentru curatenie		100.000	25.000	30.407	30.407	10.067	20.340	15.293
			20	01	Incalzit, iluminat si forta motrica		300.000	100.000	105.000	105.000	63.493	41.507	74.001
			20	01	Apa, canal si salubritate		70.000	18.000	56.000	56.000	11.384	44.616	11.584
			20	01	Carburanti si lubrifianti		150.000	50.000	37.500	37.500	37.500		12.636
			20	01	Piese de schimb		150.000	40.000	25.516	25.516	25.516		25.516
			20	01	Posta, telecomunicatii, radio, tv, internet		190.000	50.000	122.447	122.447	25.642	96.805	25.642
			20	01	Materiale si prestari de servicii cu caracter functional		140.000	35.000	119.304	119.304	18.367	100.937	20.420
			20	01	Alte bunuri si servicii pentru intretinere si functionare		500.000	125.000	217.639	217.639	46.187	171.452	55.356
			20	02	Reparatii curente		240.000	200.000	12.896	12.896	12.896		12.896
			20	05	Bunuri de natura obiectelor de inventar		150.000	40.000	51.256	51.256	27.087	24.169	
			20	05	Alte obiecte de inventar		150.000	40.000	51.256	51.256	27.087	24.169	
			20	06	Deplasari, detasari, transferari		750.000	240.000	131.581	131.581	131.581		59.161
			20	06	Deplasari interne, detasari, transferari		550.000	100.000	37.757	37.757	37.757		27.534
			20	06	Deplasari in strainatate		200.000	140.000	93.824	93.824	93.824		31.627
			20	11	Carti, publicatii si materiale documentare		120.000	50.000	40.598	40.598	40.199	399	39.390
			20	13	Pregatire profesionala		100.000	20.000	3.160	3.160	3.160		3.160
			20	30	Alte cheltuieli		3.410.000	885.000	863.789	863.789	433.284	430.505	441.683
			20	30	Protocol si reprezentare		100.000	25.000	5.681	5.681	3.247	2.434	5.681
			20	30	Chirii		180.000	60.000	140.084	140.084	24.755	115.329	24.755

Capi- tol	Sub- capi- tol	Pa- ra- graf	Gru- pa / Titlu	Ar- ti- col	Ali- ne- at	Denumire indicator	Credite de angajament	Credite bugetare		Angajamente bugetare	Angajamente legale	Plati efectuate	Angajamente legale de platit	Cheltuieli efective
								anuale aprobate la finele perioadei de raportare	trimestriale cumulate					
A						B	1	2	3	4	5	6	7=5-6	8
			20	30	30	Alte cheltuieli cu bunuri si servicii		3.130.000	800.000	718.024	718.024	405.282	312.742	411.247
			56			TITLUL VIII PROIECTE CU FINANTARE DIN FONDURI EXTERNE NERAMBURSABILE (FEN)								
			56	01		POSTADERARE								3.329
						Programe din Fondul European de Dezvoltare Regionala (FEDR)								
			56	01	02	Finantarea externa nerambursabila		1.145.460	462.000	15.785	15.785	9.033	6.752	3.329
			70			CHELTUIELI DE CAPITAL		1.145.460	462.000	15.785	15.785	9.033	6.752	405.666
			71			TITLUL XIII ACTIVE NERINANCIARE		1.145.460	462.000	15.785	15.785	9.033	6.752	405.666
			71	01		Active fixe		740.400	300.000	600	600	600		117.631
			71	01	01	Constructii								
			71	01	02	Masini, echipamente si mijloace de transport		234.500	66.440	6.752	6.752		6.752	169.878
			71	01	03	Mobilier, aparatura birou si alte active corporale		9.000	9.000	8.433	8.433	8.433		12.006
			71	01	30	Alte active fixe (inclusiv reparatii capitale)		161.560	86.560					106.151
						ALTE SERVICII PUBLICE GENERALE		1.865.000	530.900	1.406.634	1.386.073	365.970	1.020.103	382.959
			01			CHELTUIELI CURENTE		1.865.000	530.900	1.406.634	1.386.073	365.970	1.020.103	376.647
			10			TITLUL I CHELTUIELI DE PERSONAL		1.305.000	440.400	1.305.000	1.305.000	351.683	973.317	337.542
			10	01		Cheltuieli salariale in bani		1.030.400	335.000	1.030.400	1.030.400	263.473	766.927	275.524
			10	01	01	Salarii de baza		880.000	242.000	880.000	880.000	207.299	672.701	217.648
			10	01	06	Alte sporuri		80.400	25.000	80.400	80.400	15.146	65.254	16.426
			10	01	13	Indemnizatii de delegare		2.000	1.500	2.000	2.000	170	1.830	170
			10	01	30	Alte drepturi salariale in bani		68.000	66.500	68.000	68.000	40.858	27.142	41.280
			10	03		Contributii		274.600	105.400	274.600	274.600	68.210	206.390	62.018

Capi- tol	Sub- capi- tol	Pa- ra- graf	Gru- pa / Titlu	Ar- ti- col	Al- ne- at	Denumire indicator	Credite de angajament	Credite bugetare		Angajamente bugetare	Angajamente legale	Plati efectuate	Angajamente legale de platit	Cheltuieli efective
								anuale aprobrate la finele perioadei de raportare	trimestriale cumulate					
A						B	1	2	3	4	5	6	7-5-6	8
	10	03	01			Contributii de asigurari sociale de stat		166.000	56.000	166.000	166.000	41.884	124.116	43.619
	10	03	02			Contributii de asigurari de somaj		8.300	2.900	8.300	8.300	1.264	7.036	1.325
	10	03	03			Contributii de asigurari sociale de sanatate		65.000	21.500	65.000	65.000	13.693	51.307	14.319
	10	03	04			Contributii de asigurari pentru accidente de munca si boli profesionale		7.300	2.000	7.300	7.300	398	6.902	415
	10	03	06			Contributii pentru concedii si indemnizatii		28.000	23.000	28.000	28.000	10.971	17.029	2.340
	20					TITLUL II BUNURI SI SERVICII		510.000	90.500	101.634	81.073	34.287	46.786	39.105
	20	01				Bunuri si servicii		125.000	50.500	70.865	70.865	24.079	46.786	28.840
	20	01	01			Furnituri de birou		22.500	7.000	15.200	15.200	4.595	10.605	8.990
	20	01	02			Materiale pentru curatenie		3.000	1.500					
	20	01	03			Incalzit, iluminat si forta motrica		41.000	16.000	26.500	26.500	11.060	15.440	11.670
	20	01	04			Apa, canal si salubritate		6.000	3.000	3.450	3.450	480	2.970	659
	20	01	08			Posta, telecomunicatii, radio, tv, internet		31.500	9.000	20.651	20.651	6.207	14.444	6.144
	20	01	30			Alte bunuri si servicii pentru intretinere si functionare		21.000	14.000	5.064	5.064	1.737	3.327	1.377
	20	06				Deplasari, detasari, transferari		77.000	7.000	3.969	3.969	3.969		3.969
	20	06	01			Deplasari interne, detasari, transferari		77.000	7.000	3.969	3.969	3.969		3.969
	20	11				Carti, publicatii si materiale documentare		3.000	3.000	480	480	480		537
	20	13				Pregatire profesionala		56.000	10.000	1.320	1.320	1.320		1.320
	20	30				Alte cheltuieli		249.000	20.000	25.000	4.439	4.439		4.439
	20	30	30			Alte cheltuieli cu bunuri si servicii		249.000	20.000	25.000	4.439	4.439		4.439

Capi- tol	Sub- pa- ra- graf	Pa- ra- Titlu	Gru- pa / Titlu	Ar- ti- col	Ali- ne- at	Denumire indicator	Credite de angajament	Credite bugetare		Angajamente bugetare	Angajamente legale	Plati efectuate	Angajamente legale de platit	Cheltuieli efective
								anuale aprobate la finele perioadei de raportare	trimestriale cumulate					
A						B	1	2	3	4	5	6	7=5-6	8
			50			TITLUL V FONDURI DE REZERVA		50.000						
			50	04		Fond de rezerva bugetara la dispozitia autoritatilor locale		50.000						
			70			CHELTUIELI DE CAPITAL								6.312
			71	01		TITLUL XIII ACTIVE NEFINANCIARE								6.312
			71	01	02	Active fixe								6.312
			71	01	02	Masini, echipamente si mijloace de transport								6.312
5502						TRANZACTII PRIVIND DATORIA PUBLICA SI IMPRUMUTURI		5.450.000	1.400.000	5.117.008	5.117.008	802.960	4.314.048	870.807
			01			CHELTUIELI CURENTE		5.450.000	1.400.000	5.117.008	5.117.008	802.960	4.314.048	870.807
			20			TITLUL II BUNURI SI SERVICII		450.000	150.000	117.008	117.008	115.118	1.890	115.191
			20	24		Comisioane si alte costuri aferente imprumuturilor		450.000	150.000	117.008	117.008	115.118	1.890	115.191
			20	24	02	Comisioane si alte costuri aferente imprumuturilor interne		450.000	150.000	117.008	117.008	115.118	1.890	115.191
			30			TITLUL III DOBANZI		5.000.000	1.250.000	5.000.000	5.000.000	687.842	4.312.158	755.616
			30	01		Dobanzi aferente datoriei publice interne		5.000.000	1.250.000	5.000.000	5.000.000	687.842	4.312.158	755.616
			30	01	01	Dobanzi aferente datoriei publice interne directe		5.000.000	1.250.000	5.000.000	5.000.000	687.842	4.312.158	755.616
6000	02					Partea II-a APARARE, ORDINE PUBLICA SI SIGURANTA NATIONALA		7.148.000	2.195.000	6.169.241	6.169.241	1.482.935	4.686.306	1.520.331
						SIGURANTA NATIONALA		7.148.000	2.195.000	6.169.241	6.169.241	1.482.935	4.686.306	1.520.331
6102						ORDINE PUBLICA SI SIGURANTA NATIONALA		6.973.000	2.079.000	6.169.241	6.169.241	1.482.935	4.686.306	1.502.863
			01			CHELTUIELI CURENTE		6.055.000	1.831.750	6.055.000	6.055.000	1.415.152	4.639.848	1.422.398
			10			TITLUL I CHELTUIELI DE PERSONAL		3.388.500	1.004.250	3.388.500	3.388.500	792.533	2.595.967	795.992
			10	01		Cheltuieli salariale in bani		3.388.500	1.004.250	3.388.500	3.388.500	792.533	2.595.967	795.992

Capi- tol	Sub- capi- tol	Pa- ra- graf	Gru- pa / Titlu	Ar- fi- col	Al- ne- at	Denumire indicator	Credite de angajament	Credite bugetare		Angajamente bugetare	Angajamente legale	Plati efectuate	Angajamente legale de platit	Cheltuieli efective
								anuale aprobrate la finele perioadei de raportare	trimestriale cumulate					
A						B	1	2	3	4	5	6	7=5-6	8
			10	01	01	Salarii de baza		2.963.000	818.750	2.963.000	2.963.000	637.715	2.325.285	641.247
			10	01	06	Alte sporuri		291.000	81.500	291.000	291.000	69.557	221.443	69.795
			10	01	13	Indemnizatii de delegare		2.500	2.500	2.500	2.500	34	2.466	17
			10	01	30	Alte drepturi salariale in bani		132.000	101.500	132.000	132.000	85.227	46.773	84.933
			10	02		Cheltuieli salariale in natura		1.900.000	600.000	1.900.000	1.900.000	448.123	1.451.877	450.995
			10	02	02	Norme de hrana		1.900.000	600.000	1.900.000	1.900.000	448.123	1.451.877	450.995
			10	03		Contributii		766.500	227.500	766.500	766.500	174.496	592.004	175.411
			10	03	01	Contributii de asigurari sociale de stat		530.000	153.500	530.000	530.000	122.987	407.013	123.517
			10	03	02	Contributii de asigurari de somaj		18.000	6.000	18.000	18.000	3.746	14.254	3.764
			10	03	03	Contributii de asigurari sociale de sanatate		183.000	54.500	183.000	183.000	40.178	142.822	40.359
			10	03	04	Contributii de asigurari pentru accidente de munca si boli profesionale		6.500	2.500	6.500	6.500	1.170	5.330	1.173
			10	03	06	Contributii pentru concedii si indemnizatii		29.000	11.000	29.000	29.000	6.415	22.585	6.598
			20			TITLUL II BUNURI SI SERVICII		918.000	247.250	114.241	114.241	67.783	46.458	80.465
			20	01		Bunuri si servicii		472.000	129.750	85.752	85.752	43.658	42.094	68.702
			20	01	01	Furnituri de birou		29.000	7.250	11.837	11.837	5.606	6.231	969
			20	01	02	Materiale pentru curatenie		9.500	3.000	272	272	272		
			20	01	03	Incalzit, iluminat si forta motrica		54.000	24.000	18.500	18.500	11.613	6.887	14.204
			20	01	04	Apa, canal si salubritate		11.500	3.250	5.050	5.050	1.227	3.823	1.391
			20	01	05	Carburanti si lubrifianti		160.000	40.000					
			20	01	06	Piese de schimb		90.000	22.500	11.721	11.721	11.721		
			20	01	08	Posta, telecomunicatii, radio, tv, internet		33.000	8.500	25.164	25.164	5.676	19.488	5.676

Capi- tol	Sub- capi- tol	Pa- ra- graf	Gru- pa / Titlu	Ar- ti- col	Ali- ne- at	Denumire indicator	Credite de angajament	Credite bugetare		Angajamente bugetare	Angajamente legale	Plati efectuate	Angajamente legale de platit	Cheltuieli efective
								anuale aprobrate la finele perioadei de raportare	trimestriale cumulate					
A						B	1	2	3	4	5	6	7=5-6	8
			20 01 09			Materiale si prestari de servicii cu caracter functional		35.000	8.750	8.025	8.025	3.290	4.735	1.657
			20 01 30			Alte bunuri si servicii pentru intretinere si functionare		50.000	12.500	5.183	5.183	4.253	930	5.329
			20 02			Reparatii curente		18.000						
			20 05			Bunuri de natura obiectelor de inventar		216.000	56.500	14.440	14.440	13.864	576	1.088
			20 05 01			Uniforme si echipament		130.000	32.500	11.134	11.134	11.134	576	1.088
			20 05 30			Alte obiecte de inventar		86.000	24.000	3.306	3.306	2.730	576	
			20 06			Deplasari, detasari, transferari		60.000	20.000					
			20 06 01			Deplasari interne, detasari, transferari		60.000	20.000					
			20 11			Carti, publicatii si materiale documentare		2.000	1.000	731	731	317	414	731
			20 13			Pregatire profesionala		50.000	15.000					
			20 30			Alte cheltuieli		100.000	25.000	13.318	13.318	9.944	3.374	9.944
			20 30 30			Alte cheltuieli cu bunuri si servicii		100.000	25.000	13.318	13.318	9.944	3.374	9.944
			70			CHELTUIELI DE CAPITAL		175.000	116.000					17.468
			71			TITLUL XIII ACTIVE NEFINANCIARE		175.000	116.000					17.468
			71 01			Active fixe		175.000	116.000					17.468
			71 01 02			Masini, echipamente si mijloace de transport		125.000	116.000					16.888
			71 01 03			Mobilier, aparatura birou si alte active corporale		50.000						580
6500 02						Partea III-a CHELTUIELI SOCIAL-CULTURALE		80.332.750	26.067.930	68.942.031	66.194.135	17.089.059	49.105.076	17.538.422
6502						INVATAMANT		50.344.170	15.359.850	45.935.747	45.935.747	12.428.561	33.507.186	12.064.108
	01					CHELTUIELI CURENTE		49.854.310	14.907.990	45.727.997	45.727.997	12.428.561	33.299.436	12.598.798
	10					TITLUL I CHELTUIELI DE PERSONAL		40.303.000	11.027.900	40.303.000	40.303.000	10.717.198	29.585.802	10.829.490

Capi- tol	Sub- ra- graf	Pa- ra- Titlu	Gru- pa / Titlu	Ar- ti- col	Ali- ne- at	Denumire indicator	Credite de angajament	Credite bugetare		Angajamente bugetare	Angajamente legale	Plati efectuate	Angajamente legale de platit	Cechiului efective
								anuale aprobate la finele perioadei de raportare	trimestriale cumulate					
A							1	2	3	4	5	6	7-5-6	8
						B								
	10	01				Cheltuieli salariale in bani		32.545.240	8.913.410	32.545.240	32.545.240	8.742.766	23.802.474	8.893.430
	10	01	01			Salarii de baza		30.121.660	8.139.240	30.121.660	30.121.660	8.044.560	22.077.100	8.141.723
	10	01	06			Alte sporuri		137.250	51.560	137.250	137.250	23.097	114.153	23.364
	10	01	10			Fond pentru posturi ocupate prin cumul		110.930	33.890	110.930	110.930	31.501	79.429	33.144
	10	01	11			Fond aferent platii cu ora		2.134.330	676.830	2.134.330	2.134.330	639.508	1.494.822	643.199
	10	01	13			Indemnitatii de delegare		9.470	6.370	9.470	9.470	1.000	8.470	
	10	01	30			Alte drepturi salariale in bani		31.600	7.520	31.600	31.600	3.100	28.500	2.000
	10	03				Contributii		7.757.760	2.112.490	7.757.760	7.757.760	1.974.432	5.783.328	1.936.060
	10	03	01			Contributii de asigurari sociale de stat		5.272.370	1.426.500	5.272.370	5.272.370	1.378.662	3.893.708	1.347.960
	10	03	02			Contributii de asigurari de somaj		198.890	58.550	198.890	198.890	45.139	153.751	43.360
	10	03	03			Contributii de asigurari sociale de sanatate		1.827.000	489.830	1.827.000	1.827.000	457.057	1.369.943	458.939
	10	03	04			Contributii de asigurari pentru accidente de munca si bofi profesionale		102.660	29.250	102.660	102.660	16.526	86.134	15.451
	10	03	06			Contributii pentru concedii si indemnizatii		356.840	108.360	356.840	356.840	77.048	279.792	70.350
	20	01				TITLUL II BUNURI SI SERVICII		6.561.230	2.373.840	3.973.047	3.973.047	1.497.948	2.475.099	1.552.879
	20	01	01			Bunuri si servicii		4.471.780	1.811.000	3.611.279	3.611.279	1.335.668	2.275.611	1.396.582
	20	01	01			Furnituri de birou		226.000	66.460	73.901	73.901	41.750	32.151	49.530
	20	01	02			Materiale pentru curatenie		271.500	80.260	89.216	89.216	48.173	41.043	54.015
	20	01	03			Incalzit, iluminat si forta motrica		2.245.400	1.099.310	2.245.400	2.245.400	924.883	1.320.517	931.186
	20	01	04			Apa, canal si salubritate		664.000	219.070	664.000	664.000	139.962	524.038	141.574
	20	01	05			Carburanti si lubrifianti		55.500	15.920	31.500	31.500	4.264	27.236	7.611
	20	01	06			Piese de schimb		18.770	9.000	2.520	2.320	320	2.000	320
	20	01	07			Transport		28.300	9.500	16.298	16.298	5.450	10.868	6.931

Capi- tol	Sub- capit- ol	Pa- ra- graf	Gru- pa / Titlu	Ar- ti- col	Ali- ne- at	Denumire indicator	Credite de angajament	Credite bugetare		Angajamente legale	Plati efectuate	Angajamente legale de platit	Cheltuieli efective	
								anuale aprobrate la finele perioadei de raportare	trimestriale cumulate					
A						B	I	2	3	4	5	6	7-5-6	8
			20 01 08			Posta, telecomunicatii, radio, tv, internet		260.000	77.020	256.000	43.672	212.328	46.110	
			20 01 09			Materiale si prestari de servicii cu caracter functional		166.390	54.610	45.521	24.766	20.755	50.767	
			20 01 30			Alte bunuri si servicii pentru intretinere si functionare		535.920	179.850	187.123	102.448	84.675	108.538	
			20 02			Reparatii curente		1.116.380	178.520	93.494	35.161	58.333	30.854	
			20 03			Hrana		2.080	1.040	2.080	261	1.819	261	
			20 03 01			Hrana pentru oameni		2.080	1.040	2.080	261	1.819	261	
			20 04			Medicamente si materiale sanitare		1.500	1.500					
			20 04 01			Medicamente		500	500					
			20 04 02			Materiale sanitare		1.000	1.000					
			20 05			Bunuri de natura obiectelor de inventar		478.600	208.360	126.100	58.226	67.874	53.583	
			20 05 01			Uniforme si echipament		3.000	2.000	2.000		2.000		
			20 05 03			Lenjerie si accesorii de pat		25.000	12.000	9.000		9.000		
			20 05 30			Alte obiecte de inventar		450.600	194.360	115.100	58.226	56.874	53.583	
			20 06			Deplasari, detasari, transferari		30.740	14.430	3.421	701	2.720	701	
			20 06 01			Deplasari interne, detasari, transferari		27.740	11.430	3.421	701	2.720	701	
			20 06 02			Deplasari in strainatate		3.000	3.000					
			20 11			Carti, publicatii si materiale documentare		43.100	13.720	4.456	1.136	3.320	404	
			20 13			Pregatire profesionala		62.400	23.540	13.640	600	13.040	600	
			20 14			Protectia muncii		55.400	18.480	22.800	4.796	18.004	4.970	
			20 30			Alte cheltuieli		299.250	103.250	95.777	61.399	34.378	64.924	
			20 30 03			Prime de asigurare non-viata		7.000	5.000				1.095	
			20 30 30			Alte cheltuieli cu bunuri si servicii		292.250	98.250	95.777	61.399	34.378	63.829	

Capi- tol	Sub- capi- tol	Pa- ra- graf	Gru- pa / Titlu	Ar- fi- col	Ali- ne- at	Denumire indicator	Credite de angajament	Credite bugetare		Angajamente bugetare	Angajamente legale	Plati efectuate	Angajamente legale de platit	Cheltuieli efective
								anuale aprobat la finele perioadei de raportare	trimestriale cumulate					
A						B	1	2	3	4	5	6	7-5-6	8
6502			71	01	30	Alte active fixe (inclusiv reparatii capitale)		489.860	451.860	207.750	207.750		207.750	2.586
						SANATATE		1.899.000	504.250	1.676.050	1.676.050	377.445	1.298.605	377.851
			01			CHELTUIELI CURENTE		1.899.000	504.250	1.676.050	1.676.050	377.445	1.298.605	374.797
			10			TITLUL I CHELTUIELI DE PERSONAL		1.674.000	469.000	1.674.000	1.674.000	377.295	1.296.705	374.702
			10	01		Cheltuieli salariale in bani		1.365.000	374.000	1.365.000	1.365.000	308.426	1.056.574	305.910
			10	01	01	Salarii de baza		1.188.000	320.000	1.188.000	1.188.000	279.698	908.302	275.666
			10	01	06	Alte sporuri		150.000	40.000	150.000	150.000	27.743	122.257	27.554
			10	01	13	Indemnizatii de delegare		3.000	3.000	3.000	3.000		3.000	
			10	01	30	Alte drepturi salariale in bani		24.000	11.000	24.000	24.000	985	23.015	2.690
			10	03		Contributii		309.000	95.000	309.000	309.000	68.869	240.131	68.792
			10	03	01	Contributii de asigurari sociale de stat		215.000	64.000	215.000	215.000	48.819	166.181	48.295
			10	03	02	Contributii de asigurari de somaj		7.500	2.500	7.500	7.500	1.543	5.957	1.530
			10	03	03	Contributii de asigurari sociale de sanatate		71.000	22.000	71.000	71.000	16.037	54.963	15.906
			10	03	04	Contributii de asigurari pentru accidente de munca si boli profesionale		2.500	1.500	2.500	2.500	466	2.034	461
			10	03	06	Contributii pentru concedii si indemnizatii		13.000	5.000	13.000	13.000	2.004	10.996	2.600
			20			TITLUL II BUNURI SI SERVICII		225.000	35.250	2.050	2.050	150	1.900	95
			20	01		Bunuri si servicii		25.000	6.750	1.900	1.900		1.900	
			20	01	01	Furnituri de birou		6.000	2.000	1.900	1.900		1.900	
			20	01	02	Materiale pentru curatenie		4.000	1.000	1.900	1.900		1.900	
			20	01	09	Materiale si prestari de servicii cu caracter functional		15.000	3.750					

Capi- tol	Sub- capi- tol	Pa- ra- graf	Gru- pa / Titlu	Ar- ti- col	Ali- ne- at	Denumire indicator	Credite de angajament	Credite bugetare			Angajamente legale	Plati efectuate	Angajamente legale de platit	Cheltuieli efective
								anuale aprobrate la finele perioadei de raportare	2	3				
			A			B	1	2	3	4	5	6	7-5-6	8
			20 02			Reparatii curente		125.000						
			20 04			Medicamente si materiale sanitare		40.000	16.000					
			20 04 01			Medicamente		20.000	8.000					
			20 04 02			Materiale sanitare		20.000	8.000					
			20 05			Bunuri de natura obiectelor de inventar		13.000	5.000					
			20 05 30			Alte obiecte de inventar		13.000	5.000					
			20 06			Deplasari, detasari, transferari		5.000	2.000					
			20 06 01			Deplasari interne, detasari, transferari		5.000	2.000					
			20 13			Pregatire profesionala		7.000	3.000					
			20 30			Alte cheltuieli		10.000	2.500	150	150	150		95
			20 30 30			Alte cheltuieli cu bunuri si servicii		10.000	2.500	150	150	150		95
			70			CHELTUIELI DE CAPITAL								3.054
			71			TITLUL XIII ACTIVE NEFINANCIARE								3.054
			71 01			Active fixe								
			71 01 30			Alte active fixe								
						(inclusiv reparatii capitale)								
6702						CULTURA, RECREERE SI RELIGIE		10.887.710	4.099.450	6.916.123	4.168.227	607.765	3.560.462	963.949
			01			CHELTUIELI CURENTE		7.143.460	2.813.510	5.307.132	2.559.236	564.950	1.994.286	949.048
			10			TITLUL I CHELTUIELI DE PERSONAL		1.490.440	1.039.840	1.490.440	1.490.440	59.362	1.431.078	75.480
			10 01			Cheltuieli salariale in bani		1.177.400	838.200	1.177.400	1.177.400	48.594	1.128.806	61.736
			10 01 01			Salarii de baza		1.170.400	831.200	1.170.400	1.170.400	47.884	1.122.516	61.068
			10 01 13			Indemnizatii de delegare		7.000	7.000	7.000	7.000	710	6.290	668
			10 03			Contributii		313.040	201.640	313.040	313.040	10.768	302.272	13.744
			10 03 01			Contributii de asigurari sociale de stat		211.380	136.380	211.380	211.380	7.567	203.813	9.651
			10 03 02			Contributii de asigurari de somaj		9.740	6.440	9.740	9.740	229	9.511	307

Capi- tol	Sub- capi- tol	Pa- ra- graf	Gru- pa / Titlu	Ali- ne- at	Denumire indicator	Credite de angajament	Credite bugetare		Angajamente bugetare	Angajamente legale	Plati efectuate	Angajamente legale de platit	Cheltuieli efective
							anuale aprobrate la finele perioadei de raportare	trimestriale cumulate					
A					B	1	2	3	4	5	6	7=5-6	8
	10	03	03		Contributii de asigurari sociale de sanatate		71.680	46.180	71.680	71.680	2.492	69.188	3.176
	10	03	04		Contributii de asigurari pentru accidente de munca si boli profesionale		4.200	3.800	4.200	4.200	72	4.128	91
	10	03	06		Contributii pentru concedii si indemnizatii		16.040	8.840	16.040	16.040	408	15.632	519
	20				TITLUL II BUNURI SI SERVICII		4.184.520	1.020.760	3.548.408	800.512	292.460	508.052	340.106
	20	01			Bunuri si servicii		192.000	69.500	21.310	21.310	3.856	17.454	3.969
	20	01	01		Furnituri de birou		56.000	43.500					
	20	01	02		Materiale pentru curatenie		16.000	8.500					
	20	01	03		Incalzit, iluminat si forta motrica		70.000	5.000	20.000	20.000	3.683	16.317	3.683
	20	01	04		Apa, canal si salubritate		10.000	2.500	1.310	1.310	173	1.137	286
	20	01	08		Posta, telecomunicatii, radio, tv, internet		10.000	2.500					
	20	01	30		Alte bunuri si servicii pentru intretinere si functionare		30.000	7.500					
	20	02			Reparatii curente		500.000	200.000	468.869	468.869	163.203	305.666	163.203
	20	05			Bunuri de natura obiectelor de inventar		20.000	5.000					
	20	05	30		Alte obiecte de inventar		20.000	5.000					
	20	06			Deplasari, detasari, transferari		60.000	50.000	12.298	12.298	11.197	1.101	11.197
	20	06	01		Deplasari interne, detasari, transferari		35.000	25.000	9.190	9.190	8.089	1.101	8.089
	20	06	02		Deplasari in strainatate		25.000	25.000	3.108	3.108	3.108		3.108
	20	30			Alte cheltuieli		3.412.520	696.260	3.045.931	298.035	114.204	183.831	161.737
	20	30	30		Alte cheltuieli cu bunuri si servicii		3.412.520	696.260	3.045.931	298.035	114.204	183.831	161.737
	55				TITLUL VII ALTE TRANSFERURI		999.480	300.000	128.156	128.156	128.156		123.156
	55	01			A. Transferuri interne		999.480	300.000	128.156	128.156	128.156		123.156

Capi- tol	Sub- capi- tol	Pa- ra- graf	Gru- pa / Titlu	Ar- ti- col	Ali- ne- at	Denumire indicator	Credite de angajament	Credite bugetare		Angajamente bugetare	Angajamente legale	Plati efectuate	Angajamente legale de platit	Cheltuieli efective
								anuale aprobate la finele perioadei de raportare	trimestriale cumulate					
A						B	1	2	3	4	5	6	7=5-6	8
			55	01	18	Alte transferuri curente interne		999.480	300.000	128.156	128.156	128.156		123.156
			56			TITLUL VIII PROIECTE CU FINANTARE DIN FONDURI EXTERNE NERAMBURSABILE (FEN)								
						POSTADERARE								334.870
			56	01		Programe din Fondul European de Dezvoltare Regionala (FEDR)								334.870
			56	01	01	Finantarea nationala								5.904
			56	01	02	Finantarea externa nerambursabila								328.966
			58			TITLUL X PROIECTE CU FINANTARE DIN FONDURI EXTERNE NERAMBURSABILE								
						CADRULUI FINANCIAR 2014-2020		214.020	197.910	140.128	140.128	84.972	55.156	75.436
			58	01		Programe din Fondul European de Dezvoltare Regionala (FEDR)		214.020	197.910	140.128	140.128	84.972	55.156	75.436
			58	01	01	Finantarea nationala		9.170	5.000	4.458	4.458	4.458		3.784
			58	01	02	Finantarea externa nerambursabila		51.940	40.000	44.080	44.080	39.908	4.172	14.153
			58	01	03	Cheltuieli neeligibile		152.910	152.910	91.590	91.590	10.606	50.984	57.499
			59			TITLUL XI ALTE CHELTUIELI		255.000	255.000					
			59	12		Sustinerea cultelor		255.000	255.000					
			70			CHELTUIELI DE CAPITAL		3.744.250	1.285.940	1.608.991	1.608.991	42.815	1.566.176	14.901
			71			TITLUL XIII ACTIVE NEFINANCIARE		3.744.250	1.285.940	1.608.991	1.608.991	42.815	1.566.176	14.901
			71	01		Active fixe		3.744.250	1.285.940	1.608.991	1.608.991	42.815	1.566.176	14.901
			71	01	01	Constructii		1.502.800	605.340	1.331.386	1.331.386	28.115	1.303.271	
			71	01	02	Masini, echipamente si mijloace de transport		250.850	25.000	14.700	14.700	14.700		14.901
			71	01	03	Mobilier, aparatura birotica si alte active corporale		125.000	25.000					

Capi- tol	Sub- capi- tol	Pa- ra- graf	Gru- pa / Titlu	Ar- ti- col	Ali- ne- at	Denumire indicator	Credite de angajament		Credite bugetare		Angajamente legale	Plati efectuate	Angajamente legale de platit	Cheltuieli efective
							1	2	anuale aprobat la finele perioadei de raportare	3				
			A			B	1	2	3	4	5	6	7=5-6	8
			71	01	30	Alte active fixe (inclusiv reparatii capitale)		1.885.600	630.600	262.905	262.905		262.905	
6802						ASIGURARI SI ASISTENTA SOCIALA		17.201.870	6.104.380	14.414.111	14.414.111	3.675.288	10.738.823	3.532.514
			01			CHELTUIELI CURENTE		15.483.870	5.016.380	13.502.033	13.502.033	3.328.861	10.173.172	3.488.991
			10			TITLUL I CHELTUIELI DE PERSONAL		6.798.920	2.221.850	6.798.920	6.798.920	1.613.557	5.185.363	1.631.107
			10	01		Cheltuieli salariale in bani		5.510.780	1.795.400	5.510.780	5.510.780	1.317.096	4.193.684	1.331.302
			10	01	01	Salarii de baza		5.328.410	1.721.030	5.328.410	5.328.410	1.283.257	4.045.153	1.296.252
			10	01	06	Alte sporuri		125.000	45.000	125.000	125.000	28.451	96.549	29.238
			10	01	13	Indemnizatii de delegare		6.370	3.370	6.370	6.370	85	6.285	85
			10	01	30	Alte drepturi salariale in bani		51.000	26.000	51.000	51.000	5.303	45.697	5.727
			10	03		Contributii		1.288.140	426.430	1.288.140	1.288.140	296.461	991.679	299.805
			10	03	01	Contributii de asigurari sociale de stat		886.660	287.860	886.660	886.660	207.977	678.683	210.683
			10	03	02	Contributii de asigurari de somaj		33.060	10.920	33.060	33.060	6.383	26.677	6.469
			10	03	03	Contributii de asigurari sociale de sanatate		292.390	98.230	292.390	292.390	68.382	224.008	69.409
			10	03	04	Contributii de asigurari pentru accidente de munca si boli profesionale		16.150	6.930	16.150	16.150	2.005	14.145	2.031
			10	03	06	Contributii pentru concedii si indemnizatii		59.880	22.490	59.880	59.880	11.714	48.166	11.213
			20			TITLUL II BUNURI SI SERVICII		1.782.450	748.550	799.621	799.621	245.725	553.896	256.828
			20	01		Bunuri si servicii		578.600	226.400	299.031	299.031	79.482	219.549	95.246
			20	01	01	Furnituri de birou		77.600	24.400	27.500	27.500	6.727	20.773	10.990
			20	01	02	Materiale pentru curatenie		50.000	15.250	6.000	6.000	2.660	3.340	4.319
			20	01	03	Incalzit, iluminat si forta motrica		263.000	114.500	203.063	203.063	53.351	149.712	56.322
			20	01	04	Apa, canal si salubritate		61.000	23.250	32.382	32.382	4.413	27.969	5.476

Capi- tol	Sub- capi- tol	Pa- ra- graf	Gru- pa / Titlu	Ar- ti- col	Ali- ne- at	Denumire indicator	Credite de angajament	Credite bugetare		Angajamente bugetare	Angajamente legale	Plati efectuate	Angajamente legale de platit	Cheltuieli efective					
								anuale aprobat la finele perioadei de raportare	trimestriale cumulate										
A		B		I		2		3		4		5		6		7=5-6		8	
	20	01	05			Carburanti si lubrifianti	14.000	3.500	2.000	2.000	2.000		2.000	2.200					
	20	01	06			Piese de schimb	5.000	2.000	2.000	2.000	2.000	1.834	166	3.193					
	20	01	07			Transport	10.000	4.000	4.000	4.000	4.000	218	3.782	218					
	20	01	08			Posta, telecomunicatii, radio, tv, internet	31.000	10.500	9.278	9.278	9.278	1.887	7.391	1.887					
	20	01	09			Materiale si prestari de servicii cu caracter functional	28.000	10.000	2.000	2.000	2.000	1.680	320	1.680					
	20	01	30			Alte bunuri si servicii pentru intretinere si functionare	39.000	19.000	10.808	10.808	10.808	6.712	4.096	8.961					
	20	02				Reparatii curente	23.000	11.000											
	20	03				Hrana	546.000	180.000	261.346	261.346	261.346	58.400	202.946	78.583					
	20	03	01			Hrana pentru oameni	546.000	180.000	261.346	261.346	261.346	58.400	202.946	78.583					
	20	04				Medicamente si materiale sanitare	9.000	5.000	2.360	2.360	2.360	636	1.734	1.409					
	20	04	01			Medicamente	4.500	2.500	934	934	934			537					
	20	04	02			Materiale sanitare	4.500	2.500	1.426	1.426	1.426	636	790	872					
	20	05				Bunuri de natura obiectelor de inventar	158.000	85.000	42.844	42.844	42.844	33.131	9.713	7.514					
	20	05	01			Uniforme si echipament	10.000	3.000											
	20	05	03			Lenjerie si accesorii de pat	8.000	2.000											
	20	05	30			Alte obiecte de inventar	140.000	80.000	42.844	42.844	42.844	33.131	9.713	7.514					
	20	06				Deplasari, detasari, transferari	100.650	44.200	1.540	1.540	1.540	341	1.199	341					
	20	06	01			Deplasari interne, detasari, transferari	100.650	44.200	1.540	1.540	1.540	341	1.199	341					
	20	11				Carti, publicatii si materiale documentare	4.000	3.000	1.000	1.000	1.000	480	520	480					
	20	13				Pregatire profesionala	48.000	20.250	5.340	5.340	5.340	640	4.700	640					
	20	30				Alte cheltuieli	315.200	173.700	186.160	186.160	186.160	72.615	113.545	72.615					
	20	30	04			Chiri	144.800	41.200	106.103	106.103	106.103	21.336	84.767	21.336					

Capi- tol	Sub- capi- tol	Pa- ra- graf	Gru- pa / Titlu	Ar- ti- col	Ali- ne- at	Denumire indicator	Credite de angajament	Credite bugetare		Angajamente bugetare	Angajamente legale	Plati efectuate	Angajamente legale de platit	Cheltuieli efective
								anuale aprobate la finele perioadei de raportare	trimestriale cumulate					
A						B	1	2	3	4	5	6	7-5-6	8
	20	30	30			Alte cheltuieli cu bunuri si servicii		170.400	132.500	80.057	80.057	51.279	28.778	51.279
	51					TITLUL VI TRANSFERURI INTRE UNITATI ALE ADMINISTRATIEI PUBLICE		1.360.000	501.000	445.000	445.000	445.000		445.000
	51	01				Transferuri curente		1.360.000	501.000	445.000	445.000	445.000		445.000
	51	01	01			Transferuri catre institutiile publice		1.360.000	501.000	445.000	445.000	445.000		445.000
	55					TITLUL VII ALTE TRANSFERURI		1.200.000	350.000	1.195.992	1.195.992	107.041	1.088.951	165.230
	55	01				A. Transferuri interne		1.200.000	350.000	1.195.992	1.195.992	107.041	1.088.951	165.230
	55	01	18			Alte transferuri curente interne		1.200.000	350.000	1.195.992	1.195.992	107.041	1.088.951	165.230
	56					TITLUL VIII PROIECTE CU FINANTARE DIN FONDURI EXTERNE NERAMBURSABILE (FEN)								
	56					POSTADERARE		85.000	85.000	5.000	5.000	4.273	727	13.871
	56	01				Programe din Fondul European de Dezvoltare Regionala (FEDR)								
	56	01	02			Finantarea externa nerambursabila								1.515
	56	02				Programe din Fondul Social European (FSE)		85.000	85.000	5.000	5.000	4.273	727	11.609
	56	02	01			Finantarea nationala								2.134
	56	02	02			Finantarea externa nerambursabila								9.475
	56	02	03			Cheltuieli neeligibile		85.000	85.000	5.000	5.000	4.273	727	
	56	15				Alte programe comunitare finantate in perioada 2007-2013								747
	56	15	01			Finantare nationala		4.257.500	1.110.000	4.257.500	4.257.500	913.265	3.344.235	976.955
	57					TITLUL VIII ASISTENTA SOCIALA		4.257.500	1.110.000	4.257.500	4.257.500	913.265	3.344.235	976.955
	57	02				Ajutoare sociale		1.257.500	1.110.000	4.257.500	4.257.500	913.265	3.344.235	976.955
	57	02	01			Ajutoare sociale in numerar		1.718.000	1.088.000	912.078	912.078	346.427	565.651	43.523
	70					CHELTUIELI DE CAPITAL								
	71					TITLUL XIII ACTIVE NEFINANCIARE		1.718.000	1.088.000	912.078	912.078	346.427	565.651	43.523

Capi- tot	Sub- ra- graf	Pa- ra- titlu	Gru- pa / Titlu	Ar- ti- col	Ali- ne- at	Denumire indicator	Credite de angajament	Credite bugetare		Angajamente legale Angajamente legale	Plati efectuate	Angajamente legale de platit	Cheltuieli efective		
								anuale aprobrate la finele perioadei de raportare	trimestriale cumulate						
A				B				1	2	3	4	5	6	7-5-6	8
						Active fixe		1.718.000	1.088.000	912.078	346.427	565.651	43.523		
						Constructii		1.500.000	1.000.000	889.620	323.969	565.651			
						Masini, echipamente si mijloace de transport		22.000	22.000	15.070	15.070		1.273		
						Mobilier, aparatura birou si alte active corporale		16.000	16.000	2.388	2.388		4.324		
						Alte active fixe (inclusiv reparatii capitale)		180.000	50.000	5.000	5.000		37.926		
7000	02					Partea IV-a SERVICII SI DEZVOLTARE PUBLICA, LOCUINTE, MEDIU SI APE LOCUINTE, SERVICII SI DEZVOLTARE		41.258.610	16.857.280	35.096.111	7.641.173	27.454.938	4.817.044		
						CHELTUIELI CURENTE		40.988.610	16.787.280	35.096.111	7.641.173	27.454.938	4.813.258		
						TITLUL I CHELTUIELI DE PERSONAL		26.562.230	12.401.410	21.751.224	5.455.853	16.295.371	4.580.148		
						Cheltuieli salariale in bani		3.694.000	1.165.900	3.694.000	900.111	2.793.889	934.795		
						Salarii de baza		2.947.300	931.500	2.947.300	724.059	2.213.241	765.129		
						Alte sporuri		2.654.300	760.500	2.654.300	599.418	2.054.882	627.773		
						Alte sporuri		170.000	50.000	170.000	39.285	130.715	41.098		
						Indemnizatii de delegare		1.000	1.000	1.000	1.000	1.000			
						Alte drepturi salariale in bani		122.000	120.000	122.000	95.356	26.644	96.258		
						Contributii		746.700	234.400	746.700	166.052	580.648	169.666		
						Contributii de asigurari sociale de stat		483.200	156.300	483.200	116.425	366.775	121.720		
						Contributii de asigurari de somaj		23.240	6.960	23.240	3.596	19.644	3.758		
						Contributii de asigurari sociale de sanatate		193.840	57.710	193.840	38.167	155.673	39.784		
						Contributii de asigurari pentru accidente de munca si boli profesionale		6.300	2.150	6.300	1.110	5.190	1.160		

Capi- tol	Sub- capi- tol	Pa- ra- graf	Gru- pa / Titlu	Ar- ti- col	Ali- ne- at	Denumire indicator	Credite de angajament	Credite bugetare		Angajamente bugetare	Angajamente legale	Plati efectuate	Angajamente legale de platit	Cheltuieli efective
								anuale aprobat la finele perioadei de raportare	trimestriale cumulate					
A						B	1	2	3	4	5	6	7=5-6	8
	10	03	06			Contributii pentru concedii si indemnizatii		40.120	11.280	40.120	40.120	6.754	33.366	3.244
	20					TITLUL II BUNURI SI SERVICII		22.838.230	11.228.010	18.027.224	18.027.224	4.548.242	13.478.982	3.523.422
	20	01				Bunuri si servicii		20.931.740	10.659.780	17.593.262	17.593.262	4.337.597	13.255.665	3.353.458
	20	01	01			Furnituri de birou		14.800	4.700	1.397	1.397	328	1.069	328
	20	01	02			Materiale pentru curatenie		115.000	32.000	9.656	9.656	7.277	2.379	9.656
	20	01	03			Incalzit, iluminat si forta motrica		1.355.000	600.000	416.044	416.044	240.162	175.882	294.583
	20	01	04			Apa, canal si salubritate		12.500.000	4.500.000	12.230.489	12.230.489	1.832.053	10.398.436	1.996.383
	20	01	05			Carburanti si lubrifianti		20.000	10.000	1.800	1.800	1.800		3.892
	20	01	06			Piese de schimb		10.740	10.740					1.800
	20	01	08			Posta, telecomunicatii, radio, tv, internet		20.000	10.000	14.469	14.469	2.335	12.134	2.038
	20	01	09			Materiale si prestari de servicii cu caracter functional		4.500.000	4.500.000	3.609.802	3.609.802	2.133.931	1.475.871	856.034
	20	01	30			Alte bunuri si servicii pentru intretinere si functionare		2.396.200	992.340	1.309.605	1.309.605	119.711	1.189.894	188.744
	20	02				Reparatii curente		298.230	8.230	8.236	8.236		8.236	
	20	05				Bunuri de natura obiectelor de inventar		332.000	100.000	5.627	5.627	5.627		
	20	05	30			Alte obiecte de inventar		332.000	100.000	5.627	5.627			
	20	06				Deplasari, detasari, transferari		100.000						
	20	06	01			Deplasari interne, detasari, transferari		100.000						
	20	11				Cari, publicatii si materiale documentare		5.000	5.000	2.930	2.930	2.930		2.930
	20	12				Consultanta si expertiza		120.000	40.000	80.650	80.650	1.050	79.600	1.050
	20	13				Pregatire profesionala		50.000						
	20	30				Alte cheltuieli		1.001.260	415.000	336.519	336.519	201.038	135.481	165.984



Capi- tol	Sub- capi- tol	Pa- ra- graf	Gru- pa / Titlu	Ar- ti- col	Ali- ne- at	Denumire indicator	Credite de angajament	Credite bugetare			Angajamente legale de platit	Plati efectuate	Angajamente legale de platit	Cheltuieli efective
								2	3	4				
						B	1	2	3	4	5	6	7-5-6	8
			20	30	30	Alte cheltuieli cu bunuri si servicii		1.001.260	415.000	336.519	201.038	135.481	165.984	
			55			TITLUL VII ALTE TRANSFERURI		30.000	7.500	30.000	7.500	22.500	7.500	
			55	01		A. Transferuri interne		30.000	7.500	30.000	7.500	22.500	7.500	
			55	01	42	Transferuri din bugetul local catre asociatiile de dezvoltare intercomuni-tare		30.000	7.500	30.000	7.500	22.500	7.500	
			56			TITLUL VIII PROIECTE CU FINANTARE DIN FONDURI EXTERNE NERAMBURSABILE (FEN) POSTADERARE								
			56	01		Programe din Fondul European de Dezvoltare Regionala (FEDR)								
			56	01	01	Finantarea nationala								
			70			CHELTUIELI DE CAPITAL		4.476.380	2.222.700	3.394.887	30.715	3.364.172	233.110	
			71			TITLUL XIII ACTIVE NEFINANCIARE		4.476.380	2.222.700	3.394.887	30.715	3.364.172	233.110	
			71	01		Active fixe		4.476.380	2.222.700	3.394.887	30.715	3.364.172	233.110	
			71	01	01	Constructii		3.332.700	2.043.700	2.958.320	30.715	2.927.605	24.955	
			71	01	02	Masini, echipamente si mijloace de transport								
			71	01	03	Mobilier, aparatura birou si alte active corporale		40.000					15.642	
			71	01	30	Alte active fixe							191.765	
			79			(inclusiv reparatii capitale)		1.103.680	179.000	436.567		436.567	748	
			81			OPERATIUNI FINANCIARE		9.950.000	2.163.170	9.950.000	2.154.605	7.795.395		
			81	02		TITLUL XVII RAMBURSARI DE CREDITE		9.950.000	2.163.170	9.950.000	2.154.605	7.795.395		
			81	02	05	Rambursari de credite interne		9.950.000	2.163.170	9.950.000	2.154.605	7.795.395		
						Rambursari de credite aferente datoriei								

Capi- fol	Sub- capi- fol	Pa- ra- graf	Cru- pa/ Titlu	At- ti- col	Al- ne- at	Denumire indicator	Credite de angajament	Credite bugetare		Angajamente bugetare	Angajamente legale	Plati efectuate	Angajamente legale de platit	Cheltuieli efective
								anuale aprobrate la finele perioadei de raportare	trimestriale cumulate					
A						B	1	2	3	4	5	6	7-5-6	8
7402			01			publice interne locale		9.950.000	2.163.170	9.950.000	9.950.000	2.154.605	7.795.395	3.786
			20			PROTECTIA MEDIULUI		270.000	70.000					144
			20	02		CHELTUIELI CURENTE		195.000	45.000					
			20	02		TITLUL II BUNURI SI SERVICII		95.000	15.000					
			55			Reparatii curente		95.000	15.000					
			55			TITLUL VII ALTE TRANSFERURI		100.000	30.000					
			55	01		A. Transferuri interne		100.000	30.000					
			55	01	42	Transferuri din bugetul local catre asociatiile de dezvoltare intercomuni- tare		100.000	30.000					
			56			TITLUL VIII PROIECTE CU FINANTARE DIN FONDURI EXTERNE NERAMBURSABILE (FEN)								144
			56	15		POSTADERARE								
			56	15	02	Alte programe comunitare finantate in perioada 2007-2013								144
			70			Finantarea externa nerambursabila								144
			71			CHELTUIELI DE CAPITAL		75.000	25.000					3.642
			71	01		TITLUL XIII ACTIVE NEFINANCIARE		75.000	25.000					3.642
			71	01	02	Active fixe		75.000	25.000					3.642
			71	01	02	Masini, echipamente si mijloace de transport								1.892
			71	01	03	Mobilier, aparatura birouistica si alte active corporale								627
			71	01	30	Alte active fixe (inclusiv reparatii capitale)		75.000	25.000					1.123
8000	02					Partea V-a ACTIVUNI ECONOMICE		27.944.540	12.075.260	21.596.209	21.596.209	3.244.987	18.351.722	6.621.718

Capi- tol	Sub- capi- tol	Pa- ra- graf	Gru- pa / Titlu	Ar- ti- col	Ali- ne- at	Denumire indicator	Credite de angajament	Credite bugetare		Angajamente legale de platit	Plati efectuate	Angajamente legale	Cheltuieli efective		
								anuale aprobrate la finele perioadei de raportare	trimestriale cumulate						
A						B	1	2	3	4	5	6	7-5-6	8	
8302						AGRICULTURA, SILVICULTURA, SI VANATOARE		540.000	195.500	491.180	491.180	491.180	122.429	368.751	115.086
	01					CHELTUIELI CURENTE		540.000	195.500	491.180	491.180	491.180	122.429	368.751	115.086
	10					TITLUL I CHELTUIELI DE PERSONAL		490.000	188.500	490.000	490.000	490.000	121.249	368.751	113.906
	10	01				Cheptuilei salariale in bani		384.000	146.000	384.000	384.000	384.000	98.980	285.020	92.822
	10	01	01			Salarii de baza		295.000	85.000	295.000	295.000	295.000	62.565	232.435	56.384
	10	01	06			Alte sporuri		33.000	8.000	33.000	33.000	33.000	4.179	28.821	3.961
	10	01	13			Indemnitatii de delegare		1.000	1.000	1.000	1.000	1.000		1.000	
	10	01	30			Alte drepturi salariale in bani		55.000	52.000	55.000	55.000	55.000	32.236	22.764	32.477
	10	03				Contributii		106.000	42.500	106.000	106.000	106.000	22.269	83.731	21.084
	10	03	01			Contributii de asigurari sociale de stat		69.000	25.000	69.000	69.000	69.000	15.639	53.361	14.660
	10	03	02			Contributii de asigurari de somaj		2.500	1.000	2.500	2.500	2.500	494	2.006	464
	10	03	03			Contributii de asigurari sociale de sanatate		24.100	9.000	24.100	24.100	24.100	5.147	18.953	4.826
	10	03	04			Contributii de asigurari pentru accidente de munca si boli profesionale		1.400	500	1.400	1.400	1.400	148	1.252	139
	10	03	06			Contributii pentru concedii si indemnizatii		9.000	7.000	9.000	9.000	9.000	841	8.159	995
	20					TITLUL II BUNURI SI SERVICII		50.000	7.000	1.180	1.180	1.180	1.180		1.180
	20	01				Bunuri si servicii		17.000	7.000	1.180	1.180	1.180	1.180		1.180
	20	01	30			Alte bunuri si servicii pentru intretinere si functionare		17.000	7.000	1.180	1.180	1.180	1.180		1.180
	20	06				Deplasari, detasari, transferari		25.000							
	20	06	01			Deplasari interne, detasari, transferari		25.000							
	20	13				Pregatire profesionala		8.000							

Capi- tol	Sub- ca- pi- tol	Pa- ra- graf	Ar- ti- col	Ali- ne- at	Denumire indicator	Credite de angajament	Credite bugetare		Angajamente bugetare	Angajamente legale	Plati efectuate	Angajamente legale de platit	Cheltuieli efective
							anuale aprobat la finele perioadei de raportare	trimestriale cumulate					
A			B			1	2	3	4	5	6	7=5-6	8
8402					TRANSPORTURI		27.404.540	11.879.760	21.105.029	21.105.029	3.122.058	17.982.971	6.506.632
	01				CHELTUIELI CURENTE		13.736.250	3.720.310	11.889.519	11.889.519	2.537.380	9.352.139	2.526.775
	20				TITLUL II BUNURI SI SERVICII		1.713.040	100.000	66.309	66.309	66.309		55.704
	20	02			Reparatii curente		1.713.040	100.000	66.309	66.309	66.309		55.704
	55				TITLUL VII ALTE TRANSFERURI		12.023.210	3.620.310	11.823.210	11.823.210	2.471.071	9.352.139	2.471.071
	55	01			A. Transferuri interne		12.023.210	3.620.310	11.823.210	11.823.210	2.471.071	9.352.139	2.471.071
	55	01	42		Transferuri din bugetul local catre asociatiile de dezvoltare intercomuni-tate		12.023.210	3.620.310	11.823.210	11.823.210	2.471.071	9.352.139	2.471.071
	70				CHELTUIELI DE CAPITAL		13.668.290	8.159.450	9.215.510	9.215.510	584.678	8.630.832	3.979.857
	71				TITLUL XIII ACTIVE NEFINANCIARE		13.668.290	8.159.450	9.215.510	9.215.510	584.678	8.630.832	3.979.857
	71	01			Active fixe		6.422.610	2.654.790	1.981.779	1.981.779	575.563	1.406.216	3.979.857
	71	01	01		Constructii		5.889.400	2.201.580	1.854.613	1.854.613	508.230	1.346.383	3.978.737
	71	01	03		Mobilier, aparatura birou si alte active corporale		208.210	153.210	59.833	59.833			1.120
	71	01	30		Alte active fixe		325.000	300.000	67.333	67.333	67.333		
	71	03			(inclusiv reparatii capitale)								
	71	03			Reparatii capitale aferente activelor fixe		7.245.680	5.504.660	7.233.731	7.233.731	9.115	7.224.616	

Conducatorul institutiei,


Conducatorul compartimentului
financiar-contabil


TOTAL JUDET

CONTUL DE EXECUTIE AL BUGETULUI LOCAL - CHELTUIELI
SECTIUNEA DE FUNCTIONARE
31 03 2016

Pag. 1 - lei-

Capi- tol	Sub- pa- ra- graf	Gru- pa / Titlu	Ar- ti- col	Ali- ne- at	Denumire indicator	Credite de angajament	Credite bugetare		Angajamente bugetare	Angajamente legale	Plati efectuate	Angajamente legale de platit	Cheltuieli efective
							anuale aprobrate la finele perioadei de raportare	trimestriale cumulate					
A					B	1	2	3	4	5	6	7-5-6	8
5002					TOTAL CHELTUIELI		139.836.890	45.064.200	119.351.137	116.582.680	29.566.528	87.016.152	26.771.602
	01				CHELTUIELI CURENTE		129.906.890	42.901.030	109.401.137	106.632.680	27.411.923	79.220.757	26.771.602
	10				TITLUL I CHELTUIELI DE PERSONAL		68.310.360	20.017.620	68.310.360	68.310.360	17.134.916	51.175.444	17.293.169
	10	01			Cheltuieli salariale in bani		53.648.620	15.669.760	53.648.620	53.648.620	13.615.128	40.033.492	13.803.230
	10	01	01		Salarii de baza		49.200.770	14.067.720	49.200.770	49.200.770	12.310.396	36.890.374	12.444.326
	10	01	06		Alte sporuri		1.286.650	376.060	1.286.650	1.286.650	273.270	1.013.380	277.964
	10	01	10		Fond pentru posturi ocupate prin cumul		110.930	33.890	110.930	110.930	31.501	79.429	33.144
	10	01	11		Fond aferent platii cu ora		2.134.330	676.830	2.134.330	2.134.330	639.508	1.494.822	693.199
	10	01	12		Indemnizatii plătite unor persoane din afara unitatii		150.000	40.000	150.000	150.000	37.380	112.620	34.900
	10	01	13		Indemnizatii de delegare		132.340	50.740	132.340	132.340	20.999	111.341	11.443
	10	01	30		Alte drepturi salariale in bani		633.600	424.520	633.600	633.600	302.074	331.526	308.164
	10	02			Cheltuieli salariale in natura		1.900.000	600.000	1.900.000	1.900.000	448.123	1.451.877	450.995
	10	02	02		Norme de hrana		1.900.000	600.000	1.900.000	1.900.000	448.123	1.451.877	450.995
	10	03			Contributii		12.761.740	3.747.860	12.761.740	12.761.740	3.071.665	9.690.075	3.038.944
	10	03	01		Contributii de asigurari sociale de stat		8.633.610	2.505.540	8.633.610	8.633.610	2.139.960	6.493.650	2.119.501
	10	03	02		Contributii de asigurari de somaj		331.230	102.770	331.230	331.230	68.664	262.566	67.204
	10	03	03		Contributii de asigurari sociale de sanatate		2.998.010	868.950	2.998.010	2.998.010	708.553	2.289.457	713.217
	10	03	04		Contributii de asigurari pentru accidente de munca si boli profesionale		157.010	51.130	157.010	157.010	23.791	133.219	22.795
	10	03	06		Contributii pentru concedii si indemnizatii		641.880	219.470	641.880	641.880	130.697	511.183	116.227
	20				TITLUL II BUNURI SI SERVICII		45.797.470	17.924.160	28.612.179	25.843.722	7.782.288	18.061.434	6.796.253
	20	01			Bunuri si servicii		28.513.120	13.433.680	22.442.756	22.442.756	6.090.399	16.352.357	5.222.965

Capi- tol	Sub- capi- tol	Pa- ra- graf	Gru- pa / Titlu	Ar- ti- col	Al- at	Denumire indicator	Credite de angajament	Credite bugetare		Angajamente bugetare	Angajamente legale	Plati efectuate	Angajamente legale de platit	Chestiuni efective
								anuale aprobrate la finele perioadei de raportare	trimestriale cumulate					
A						B	1	2	3	4	5	6	7=5-6	8
	20	01	01			Furnituri de birou		531.900	185.310	176.099	176.099	85.729	90.370	105.347
	20	01	02			Materiale pentru curatenie		569.000	166.510	135.551	135.551	68.449	67.102	83.283
	20	01	03			Incalzit, iluminat si forta motrica		4.328.400	1.958.810	3.034.507	3.034.507	1.308.245	1.726.262	1.385.649
	20	01	04			Apa, canal si salubritate		13.322.500	4.769.070	12.992.681	12.992.681	1.989.692	11.002.989	2.157.353
	20	01	05			Carburanti si lubrifianti		399.500	119.420	71.000	71.000	41.764	29.236	54.094
	20	01	06			Piese de schimb		274.510	84.240	43.357	43.357	41.191	2.166	42.550
	20	01	07			Transport		38.300	13.500	20.298	20.298	5.648	14.650	7.149
	20	01	08			Posta, telecomunicatii, radio, tv, internet		575.500	167.520	448.009	448.009	85.419	362.590	87.407
	20	01	09			Materiale si prestari de servicii cu caracter functional		4.884.390	4.612.110	3.784.652	3.784.652	2.182.034	1.602.618	930.558
	20	01	30			Alte bunuri si servicii pentru intretinere si functionare		3.589.120	1.357.190	1.736.602	1.736.602	282.228	1.454.374	369.485
	20	02				Reparatii curente		4.128.650	712.750	649.804	649.804	277.569	372.235	262.657
	20	03				Hrana		548.080	181.040	263.426	263.426	58.661	204.765	78.844
	20	03	01			Hrana pentru oameni		548.080	181.040	263.426	263.426	58.661	204.765	78.844
	20	04				Medicamente si materiale sanitare		50.500	22.500	2.360	2.360	636	1.724	1.409
	20	04	01			Medicamente		25.060	11.000	934	934	934	934	537
	20	04	02			Materiale sanitare		25.500	11.500	1.426	1.426	636	790	872
	20	05				Bunuri de natura obiectelor de inventar		1.367.600	499.860	240.267	240.267	137.935	102.332	62.185
	20	05	01			Uniforme si echipament		143.000	37.500	13.134	13.134	11.134	2.000	1.088
	20	05	03			Lenjerie si accesorii de pat		33.000	14.000	9.000	9.000	9.000	9.000	9.000
	20	05	30			Alte obiecte de inventar		1.191.600	448.360	218.133	218.133	126.801	91.332	61.097
	20	06				Deplasari, detasari, transferari		1.208.390	377.630	152.809	152.809	147.789	5.020	75.369
	20	06	01			Deplasari interne, detasari, transferari		980.390	209.630	55.877	55.877	50.857	5.020	40.634
	20	06	02			Deplasari in strainatate		228.000	168.000	96.932	96.932	96.932	5.000	34.735

Capi- tol	Sub- capi- tol	Pa- ra- graf	Gru- pa / Titlu	Ar- ti- col	Ali- ne- at	Denumire indicator	Credite de angajament	Credite bugetare		Angajamente bugetare	Angajamente legale	Plati efectuate	Angajamente legale de platit	Cheltuieli efective					
								anuale aprobrate la finele perioadei de raportare	trimestriale cumulate										
A		B		1		2		3		4		5		6		7=5-6		8	
	20	11				Carti, publicatii si materiale documentare	177.100	75.720	50.195	50.195	45.542	44.472							
	20	12				Consultanta si expertiza	120.000	40.000	80.650	80.650	1.050	1.050	79.600						
	20	13				Pregatire profesionala	381.400	91.790	23.460	23.460	5.720	5.720	17.740						
	20	14				Protectia muncii	55.400	18.480	22.800	22.800	4.796	4.796	18.004						
	20	24				Comisioane si alte costuri aferente imprumuturilor	450.000	150.000	117.008	117.008	115.118	115.191	1.890						
	20	24	02			Comisioane si alte costuri aferente imprumuturilor interne	450.000	150.000	117.008	117.008	115.118	115.191	1.890						
	20	30				Alte cheltuieli	8.797.230	2.320.710	4.566.644	4.566.644	897.073	921.421	901.114						
	20	30	02			Protocol si reprezentare	100.000	25.000	5.681	5.681	3.247	5.681	2.434						
	20	30	03			Prime de asigurare non-viata	7.000	5.000											
	20	30	04			Chirii	324.800	101.200	246.187	246.187	46.091	46.091	200.096						
	20	30	30			Alte cheltuieli cu bunuri si servicii	8.365.430	2.189.510	4.314.776	4.314.776	847.735	868.554	698.584						
	30					TITLUL III DOBANZI	5.000.000	1.250.000	5.000.000	5.000.000	687.842	755.616	4.312.158						
	30	01				Dobanzi aferente datoriei publice interne	5.000.000	1.250.000	5.000.000	5.000.000	687.842	755.616	4.312.158						
	30	01	01			Dobanzi aferente datoriei publice interne directe	5.000.000	1.250.000	5.000.000	5.000.000	687.842	755.616	4.312.158						
	50					TITLUL V FONDURI DE REZERVA	50.000												
	50	04				Fond de rezerva bugetara la dispozitia autoritatilor locale	50.000												
	51					TITLUL VI TRANSFERURI INTRE UNITATI ALE ADMINISTRATIEI PUBLICE	1.360.000	501.000	445.000	445.000	445.000	445.000	1.088.951						
	51	01				Transferuri curente	1.360.000	501.000	445.000	445.000	445.000	445.000	1.088.951						
	51	01	01			Transferuri catre institutii publice	1.360.000	501.000	445.000	445.000	445.000	445.000	1.088.951						
	55					TITLUL VII ALTE TRANSFERURI	3.358.800	981.370	1.364.148	1.364.148	275.197	328.386							

Capi- tel	Sub- capi- tol	Pa- ra- graf	Gr- u- pa / Titlu col at	Ar- ti- col at	Al- ne- at	Denumire indicator	Credite de angajament	Credite bugetare		Angajamente bugetare	Angajamente legale	Plati efectuate	Angajamente legale de platit	Cheltuieli efective					
								anuale aprobrate la finele perioadei de raportare	trimestriale cumulate										
A		B		1		2		3		4		5		6		7=5-6		8	
	55	01				A. Transferuri interne		3.358.800	981.370	1.364.148	1.364.148	275.197	1.088.951	328.386					
	55	01	18			Alte transferuri curente interne		2.325.800	722.370	1.364.148	1.364.148	275.197	1.088.951	328.386					
	55	01	63			Finantarea invatamantului particular sau confesional acreditat		1.033.000	259.000										
	57					TITLUL VIII ASISTENTA SOCIALA													
	57	02				Ajutoare sociale		5.225.260	1.795.740	5.225.260	5.225.260	1.031.419	4.193.841	1.097.917					
	57	02	01			Ajutoare sociale in numerar		5.225.260	1.795.740	5.225.260	5.225.260	1.031.419	4.193.841	1.097.917					
	57	02	02			Ajutoare sociale in natura		4.666.330	1.518.830	4.666.330	4.666.330	921.628	3.744.702	985.318					
	57	02	03			Tichete de cresa si tichete sociale pentru gradinita		500.000	217.980	500.000	500.000	109.791	390.209	112.599					
	59					TITLUL XI ALTE CHELTUIELI													
	59	01				Burse		58.930	58.930	58.930	58.930		58.930						
	59	12				Sustinerea cultelor		805.000	431.140	444.190	444.190	55.261	388.929	55.261					
	79					OPERATIUNI FINANCIARE		550.000	176.140	444.190	444.190	55.261	388.929	55.261					
	81					TITLUL XVII RAMBURSARI DE CREDITE		255.000	255.000										
	81	02				Rambursari de credite interne		9.950.000	2.163.170	9.950.000	9.950.000	2.154.605	7.795.395						
	81	02	05			Rambursari de credite aferente datoriei publice interne locale		9.950.000	2.163.170	9.950.000	9.950.000	2.154.605	7.795.395						
5100	02					Partea I-a SERVICII PUBLICE GENERALE		9.950.000	2.163.170	9.950.000	9.950.000	2.154.605	7.795.395						
5102						AUTORITATI PUBLICE SI ACTIUNI EXTERNE		20.285.000	5.471.400	14.885.099	14.864.538	3.681.325	11.183.213	3.652.481					
	01					CHELTUIELI CURENTE		12.970.000	3.540.500	8.361.457	8.361.457	2.512.395	5.849.062	2.405.027					
	10					TITLUL I CHELTUIELI DE PERSONAL		12.970.000	3.540.500	8.361.457	8.361.457	2.512.395	5.849.062	2.405.027					
	10	01				Cheltuieli salariale in bani		6.500.000	1.632.500	6.500.000	6.500.000	1.599.309	4.900.691	1.573.749					
	10	01	01			Salarii de baza		5.300.000	1.330.000	5.300.000	5.300.000	1.309.201	3.990.799	1.281.385					
	10	01	06			Alte sporuri		4.600.000	1.150.000	4.600.000	4.600.000	1.148.000	3.452.000	1.126.565					
	10	01	12			Indemnizatii platite unor persoane din		300.000	75.000	300.000	300.000	65.812	234.188	66.528					

Capi- tol	Sub- pa- ra- graf	Gru- pa / Titlu col	Al- ne- at	Denumire indicator	Credite de angajament	Credite bugetare		Angajamente bugetare	Angajamente legale	Plati efectuate	Angajamente legale de platit	Cheltuieli efective
						anuale aprobat la finele perioadei de raportare	trimestriale cumulate					
A				B	I	2	3	4	5	6	7=5-6	8
				intretinere si functionare		500.000	125.000	217.639	217.639	46.187	171.452	55.356
	20	02		Reparatii curente		240.000	200.000	12.896	12.896	12.896		12.896
	20	05		Bunuri de natura obiectelor de inventar		150.000	40.000	51.256	51.256	27.087	24.169	
	20	05	30	Alte obiecte de inventar		150.000	40.000	51.256	51.256	27.087	24.169	
	20	06		Deplasari, detasari, transferari		750.000	240.000	131.581	131.581	131.581		59.161
	20	06	01	Deplasari interne, detasari, transferari		550.000	100.000	37.757	37.757	37.757		27.534
	20	06	02	Deplasari in strainatate		200.000	140.000	93.824	93.824	93.824		31.627
	20	11		Carti, publicatii si materiale documentare		120.000	50.000	40.598	40.598	40.199	399	39.390
	20	13		Pregatire profesionala		100.000	20.000	3.160	3.160	3.160		3.160
	20	30		Alte cheltuieli		3.410.000	885.000	863.789	863.789	433.284	430.505	441.683
	20	30	02	Protocol si reprezentare		100.000	25.000	5.681	5.681	3.247	2.434	5.681
	20	30	04	Chirii		180.000	60.000	140.084	140.084	24.755	115.329	24.755
	20	30	30	Alte cheltuieli cu bunuri si servicii		3.130.000	800.000	718.024	718.024	405.282	312.742	411.247
5402				ALTE SERVICII PUBLICE GENERALE		1.865.000	530.900	1.406.634	1.386.073	365.970	1.020.103	376.647
	01			CHELTUIELI CURENTE		1.865.000	530.900	1.406.634	1.386.073	365.970	1.020.103	376.647
	10			TITLUL I CHELTUIELI DE PERSONAL		1.305.000	440.400	1.305.000	1.305.000	331.683	973.317	337.542
	10	01		Cheltuieli salariale in bani		1.030.400	335.000	1.030.400	1.030.400	263.473	766.927	275.524
	10	01	01	Salarii de baza		880.000	242.000	880.000	880.000	207.299	672.701	217.648
	10	01	06	Alte sporuri		80.400	25.000	80.400	80.400	15.146	65.254	16.426
	10	01	13	Indemnizatii de delegare		2.900	1.500	2.000	2.000	170	1.830	170
	10	01	30	Alte drepturi salariale in bani		68.000	66.500	68.000	68.000	40.858	27.142	41.280
	10	03		Contributii		274.600	105.400	274.600	274.600	68.210	206.390	62.018
	10	03	01	Contributii de asigurari sociale de stat		166.000	56.000	166.000	166.000	41.884	124.116	43.619
	10	03	02	Contributii de asigurari de somaj		8.300	2.900	8.300	8.300	1.264	7.036	1.325

Capi- tol	Sub- capi- tol	Pa- ra- graf	Gru- pa / Titlu	Ar- ti- col	Al- ne- at	Denumire indicator	Credite de angajament	Credite bugetare		Angajamente legale	Plati efectuate	Angajamente legale de platit	Cheltuieli efective	
								anuale aprobrate la finele perioadei de raportare	trimestriale cumulate					
A						B	I	2	3	4	5	6	7-5-6	8
			10	03	03	Contributii de asigurari sociale de sanatate		65.000	21.500	65.000	13.693	51.307	14.319	
			10	03	04	Contributii de asigurari pentru accidente de munca si boli profesionale		7.300	2.000	7.300	398	6.902	415	
			10	03	06	Contributii pentru concedii si indemnizatii		28.000	23.000	28.000	10.971	17.029	2.340	
			20			TITLUL II BUNURI SI SERVICII		510.000	90.500	101.634	34.287	46.786	39.105	
			20	01		Bunuri si servicii		125.000	50.500	70.865	24.079	46.786	28.840	
			20	01	01	Furnituri de birou		22.500	7.000	15.200	4.595	10.605	8.990	
			20	01	02	Materiale pentru curatenie		3.000	1.500					
			20	01	03	Incalzit, iluminat si forta motrica		41.000	16.000	26.500	11.060	15.440	11.670	
			20	01	04	Apa, canal si salubritate		6.000	3.000	3.450	480	2.970	659	
			20	01	08	Posta, telecomunicatii, radio, tv, internet		31.500	9.000	20.651	6.207	14.444	6.144	
			20	01	30	Alte bunuri si servicii pentru intretinere si functionare		21.000	14.000	5.064	1.737	3.327	1.377	
			20	06		Deplasari, detasari, transferari		77.000	7.000	3.969	3.969	3.969	3.969	
			20	06	01	Deplasari interne, detasari, transferari		77.000	7.000	3.969	3.969	3.969	3.969	
			20	11		Carti, publicatii si materiale documentare		3.000	3.000	480	480		537	
			20	13		Pregatire profesionala		56.000	10.000	1.320	1.320		1.320	
			20	30		Alte cheltuieli		249.000	20.000	25.000	4.439		4.439	
			20	30	30	Alte cheltuieli cu bunuri si servicii		249.000	20.000	25.000	4.439		4.439	
			50			TITLUL V FONDURI DE REZERVA		50.000						
			50	04		Fond de rezerva bugetara la dispozitia autoritatilor locale		50.000						

Capi- tol	Sub- capi- tol	Pa- ra- graf	Gru- pa / Titlu	Ar- ti- col	Ali- ne- at	Denumire indicator	Credite de angajament	Credite bugetare		Angajamente legale	Plati efectuate	Angajamente legale de platit	Cheltuieli efective	
								anuale aprobrate la finele perioadei de raportare	trimestriale cumulate					
A						B	1	2	3	4	5	6	7-5-6	8
						stat		530.000	153.500	530.000	122.987	407.013	123.517	
10	03	02				Contributii de asigurari de somaj		18.000	6.000	18.000	3.746	14.254	3.764	
10	03	03				Contributii de asigurari sociale de sanatate		183.000	54.500	183.000	40.178	142.822	40.359	
10	03	04				Contributii de asigurari pentru accidente de munca si boli profesionale		6.500	2.500	6.500	1.170	5.330	1.173	
10	03	06				Contributii pentru concedii si indemnizatii		29.000	11.000	29.000	6.415	22.585	6.598	
20						TITLUL II BUNURI SI SERVICII		918.000	247.250	114.241	67.783	46.458	80.465	
20	01					Bunuri si servicii		472.000	129.750	85.752	43.658	42.094	68.702	
20	01	01				Furnituri de birou		29.000	7.250	11.837	5.606	6.231	969	
20	01	02				Materiale pentru curatenie		9.500	3.000	272	272			
20	01	03				Incalzit, iluminat si forta motrica		54.000	24.000	18.500	11.613	6.887	14.204	
20	01	04				Apa, canal si salubritate		11.500	3.250	5.050	1.227	3.823	1.391	
20	01	05				Carburanti si lubrifianti		160.000	40.000				27.755	
20	01	06				Piese de schimb		90.000	22.500	11.721	11.721		11.721	
20	01	08				Posta, telecomunicatii, radio, tv, internet		33.000	8.500	25.164	5.676	19.488	5.676	
20	01	09				Materiale si prestari de servicii cu caracter functional		35.000	8.750	8.025	3.290	4.735	1.657	
20	01	30				Alte bunuri si servicii pentru intretinere si functionare		50.000	12.500	5.183	4.253	930	5.329	
20	02					Reparatii curente		18.000						
20	05					Bunuri de natura obiectelor de inventar		216.000	56.500	14.440	13.864	576	1.088	
20	05	01				Uniforme si echipament		130.000	32.500	11.134	11.134		1.088	
20	05	30				Alte obiecte de inventar		86.000	24.000	3.306	2.730	576		

Capi- tol	Sub- capi- tol	Pa- ra- graf	Gru- pa / Titlu	Ar- ti- col	Ali- ne- at	Denumire indicator	Credite de angajament	Credite bugetare		Angajamente legale	Platii efectuate	Angajamente legale de platit	Cheltuieli efective			
								anuale aprobate la finele perioadei de raportare	trimestriale cumulate							
A				B				1	2	3	4	5	6	7=5-6	8	
			20 06			Deplasari, detasari, transferari		60.000	20.000							
			20 06	01		Deplasari interne, detasari, transferari		60.000	20.000							
			20 11			Carti, publicatii si materiale documentare		2.000	1.000	731	317	414	731		731	
			20 13			Pregatire profesionala		50.000	15.000							
			20 30			Alte cheltuieli		100.000	25.000	13.318	9.944	3.374	13.318	9.944	9.944	
			20 30	30		Alte cheltuieli cu bunuri si servicii		100.000	25.000	13.318	9.944	3.374	13.318	9.944	9.944	
6500	02					Partea III-a CHELTUIELI SOCIAL-CULTURALE		73.768.620	22.646.220	66.068.084	16.610.572	46.709.616	63.320.188	16.610.572	16.987.251	
6502						INVATAMANT		49.541.310	14.594.990	45.727.997	12.428.561	33.299.436	45.727.997	12.428.561	12.598.592	
			01			CHELTUIELI CURENTE		49.541.310	14.594.990	45.727.997	12.428.561	33.299.436	45.727.997	12.428.561	12.598.592	
			10			TITLUL I CHELTUIELI DE PERSONAL		40.303.000	11.027.900	40.303.000	10.717.198	29.585.802	40.303.000	10.717.198	10.829.490	
			10 01			Cheltuieli salariale in bani		32.545.240	8.915.410	32.545.240	8.742.766	23.802.474	32.545.240	8.742.766	8.893.430	
			10 01	01		Salarii de baza		30.121.660	8.139.240	30.121.660	8.044.560	22.077.100	30.121.660	8.044.560	8.141.723	
			10 01	06		Alte sporuri		137.250	51.560	137.250	23.097	114.153	137.250	23.097	23.364	
			10 01	10		Fond pentru posturi ocupate prin cumul		110.930	33.890	110.930	31.501	79.429	110.930	31.501	33.144	
			10 01	11		Fond aferent platii cu ora		2.134.330	676.830	2.134.330	639.508	1.494.822	2.134.330	639.508	693.199	
			10 01	13		Indemnizatii de delegare		9.470	6.370	9.470	1.000	8.470	9.470	1.000		
			10 01	30		Alte drepturi salariale in bani		31.600	7.520	31.600	3.100	28.500	31.600	3.100	2.000	
			10 03			Contributii		7.757.760	2.112.490	7.757.760	1.974.432	5.783.328	7.757.760	1.974.432	1.936.060	
			10 03	01		Contributii de asigurari sociale de stat		5.272.370	1.426.500	5.272.370	1.378.662	3.893.708	5.272.370	1.378.662	1.347.960	
			10 03	02		Contributii de asigurari de somaj		198.890	58.550	198.890	45.139	153.751	198.890	45.139	43.360	
			10 03	03		Contributii de asigurari sociale de sanatate		1.827.000	489.830	1.827.000	457.057	1.369.943	1.827.000	457.057	458.939	
			10 03	04		Contributii de asigurari pentru accidente de munca si boli profesionale		102.660	29.250	102.660	16.526	86.134	102.660	16.526	15.451	

Capi- tul	Sub- capi- tul	Pa- ra- graf	Gru- pa / Titlu	Ali- ne- at	Denumire indicator	Credite de angajament	Credite bugetare		Angajamente legale	Plati efectuate	Angajamente legale de platit	Cheltuieli efective	
							anuale aprobrate la finele perioadei de raportare	trimestriale cumulate					
A			B			1	2	3	4	5	6	7-5-6	8
	10	03	06		Contributii pentru concedii si indemnzatii		356.840	108.360	356.840	77.048	279.792	70.350	
	20				TITLUL II BUNURI SI SERVICII		6.561.230	2.373.840	3.973.047	1.497.948	2.475.099	1.532.879	
	20	01			Bunuri si servicii		4.471.780	1.811.000	3.611.279	1.335.668	2.275.611	1.396.582	
	20	01	01		Furnituri de birou		226.000	66.460	73.901	41.750	32.151	49.530	
	20	01	02		Materiale pentru curatenie		271.500	80.260	89.216	48.173	41.043	54.015	
	20	01	03		Incalzit, iluminat si forta motrica		2.245.400	1.099.310	2.245.400	924.883	1.320.517	931.186	
	20	01	04		Apa, canal si salubritate		664.000	219.070	664.000	139.962	524.038	141.574	
	20	01	05		Carburanti si lubrifianti		55.500	15.920	31.500	4.264	27.236	7.611	
	20	01	06		Piese de schimb		18.770	9.000	2.320	320	2.000	320	
	20	01	07		Transport		28.300	9.500	16.298	5.430	10.868	6.931	
	20	01	08		Posta, telecomunicatii, radio, tv, internet		260.000	77.020	256.000	43.672	212.328	46.110	
	20	01	09		Materiale si prestari de servicii cu caracter functional		166.390	54.610	45.521	24.766	20.755	50.767	
	20	01	30		Alte bunuri si servicii pentru intretinere si functionare		535.920	179.850	187.123	102.448	84.675	108.538	
	20	02			Reparatii curente		1.116.380	178.520	93.494	35.161	58.333	30.854	
	20	03			Hrana		2.080	1.040	2.080	261	1.819	261	
	20	03	01		Hrana pentru oamteni		2.080	1.040	2.080	261	1.819	261	
	20	04			Medicamente si materiale sanitare		1.500	1.500					
	20	04	01		Medicamente		500	500					
	20	04	02		Materiale sanitare		1.000	1.000					
	20	05			Bunuri de natura obiectelor de inventar		478.600	208.360	126.100	58.226	67.874	53.583	
	20	05	01		Uniforme si echipament		3.000	2.000	2.000		2.000		
	20	05	03		Lenjerie si accesorii de pat		25.000	12.000	9.000		9.000		

Capi- tol	Sub- capi- tol	Pa- ra- graf	Gru- pa / Titlu col	Ar- ti- col	Ali- ne- at	Denumire indicator	Credite de angajament	Credite bugetare			Angajamente legale	Plati efectuate	Angajamente legale de platit	Cheltuieli efective
								anuale aprobrate la finele perioadei de raportare	2	3				
			A			B	I							
			20	05	30	Alte obiecte de inventar		450.600	194.360	115.100	115.100	58.226	56.874	53.583
			20	06		Deplasari, detasari, transferari		30.740	14.430	3.421	3.421	701	2.720	701
			20	06	01	Deplasari interne, detasari, transferari		27.740	11.430	3.421	3.421	701	2.720	701
			20	06	02	Deplasari in strainatate		3.000	3.000					
			20	11		Carti, publicatii si materiale documentare		43.100	13.720	4.456	4.456	1.136	3.320	404
			20	13		Pregatire profesionala		62.400	23.540	13.640	13.640	600	13.040	600
			20	14		Protectia muncii		55.400	18.480	22.800	22.800	4.796	18.004	4.970
			20	30		Alte cheltuieli		299.250	103.250	95.777	95.777	61.399	34.378	64.924
			20	30	03	Prime de asigurare non-viata		7.000	5.000					1.095
			20	30	30	Alte cheltuieli cu bunuri si servicii		292.250	98.250	95.777	95.777	61.399	34.378	63.829
			55			TITLUL VII ALTE TRANSFERURI		1.159.320	331.370	40.000	40.000	40.000		40.000
			55	01		A. Transferuri interne		1.159.320	331.370	40.000	40.000	40.000		40.000
			55	01	18	Alte transferuri curente interne		126.320	72.370	40.000	40.000	40.000		40.000
			55	01	63	Finantarea invatamantului particular sau confesional acreditat		1.033.000	259.000					
			57			TITLUL VIII ASISTENTA SOCIALA		967.760	685.740	967.760	967.760	118.154	849.606	120.962
			57	02		Ajutoare sociale		967.760	685.740	967.760	967.760	118.154	849.606	120.962
			57	02	01	Ajutoare sociale in numerar		408.830	408.830	408.830	408.830	8.363	400.467	8.363
			57	02	02	Ajutoare sociale in natura		500.000	217.980	500.000	500.000	109.791	390.209	112.599
			57	02	03	Tichete de cresa si tichete sociale pentru gradinita		58.930	58.930	58.930	58.930		58.930	
			59			TITLUL XI ALTE CHELTUIELI		550.000	176.140	444.190	444.190	55.261	388.929	55.261
			59	01		Burse		550.000	176.140	444.190	444.190	55.261	388.929	55.261
						SANATATE		1.899.000	504.250	1.676.050	1.676.050	377.445	1.298.605	374.797
			01			CHELTUIELI CURENTE		1.899.000	504.250	1.676.050	1.676.050	377.445	1.298.605	374.797

Capi- tol	Sub- capi- tol	Pa- ra- graf	Gru- pa / Titlu	Ar- ti- col	Ali- ne- at	Denumire indicator	Credite de angajament	Credite bugetare		Angajamente legale	Plati efectuate	Angajamente legale de platit	Cheltuieli efective	
								anuale aprobrate la finele perioadei de raportare	trimestriale cumulate					
A						B	1	2	3	4	5	6	7=5-6	8
						TITLUL I CHELTUIELI DE PERSONAL								
			10	01		Cheltuieli salariale in bani		1.674.000	469.000	1.674.000	377.295	1.296.705	374.702	
			10	01	01	Salarii de baza		1.365.000	374.000	1.365.000	308.426	1.056.574	305.910	
			10	01	06	Alte sporuri		1.188.000	320.000	1.188.000	279.698	908.302	275.666	
			10	01	13	Indemnitzatii de delegare		3.000	40.000	150.000	27.743	122.257	27.554	
			10	01	30	Alte drepturi salariale in bani		24.000	11.000	24.000	985	23.015	2.690	
			10	03		Contributii		309.000	95.000	309.000	68.869	240.131	68.792	
			10	03	01	Contributii de asigurari sociale de stat		215.000	64.000	215.000	48.819	166.181	48.295	
			10	03	02	Contributii de asigurari de somaj		7.500	2.500	7.500	1.543	5.957	1.530	
			10	03	03	Contributii de asigurari sociale de sanatate		71.000	22.000	71.000	16.037	54.963	15.906	
			10	03	04	Contributii de asigurari pentru accidente de munca si boli profesionale		2.500	1.500	2.500	466	2.034	461	
			10	03	06	Contributii pentru concedii si indemnizatii		13.000	5.000	13.000	2.004	10.996	2.600	
			20	01		TITLUL II BUNURI SI SERVICII		225.000	35.250	2.050	150	1.900	95	
			20	01	01	Bunuri si servicii		25.000	6.750	1.900		1.900		
			20	01	01	Furnituri de birou		6.000	2.000	1.900		1.900		
			20	01	02	Materiale pentru curatenie		4.000	1.000					
			20	01	09	Materiale si prestari de servicii cu caracter functional		15.000	3.750					
			20	02		Reparatii curente		125.000						
			20	04		Medicamente si materiale sanitare		40.000	16.000					
			20	04	01	Medicamente		20.000	8.000					
			20	04	02	Materiale sanitare		20.000	8.000					

Capi- tol	Sub- capi- tol	Pa- ra- graf	Gru- pa / Titlu	Ar- ti- col	Ali- ne- at	Denumire indicator	Credite de angajament	Credite bugetare		Angajamente bugetare	Angajamente legale	Plati efectuate	Angajamente legale de platit	Cheltuieli efective	
								anuale aprobat la finele perioadei de raportare	trimestriale cumulate						
A						B	1	2	3	4	5	6	7=5-6	8	
			20	05		Bunuri de natura obiectelor de inventar		13.000	5.000						
			20	05	30	Alte obiecte de inventar		13.000	5.000						
			20	06		Deplasari, detasari, transferari		5.000	2.000						
			20	06	01	Deplasari interne, detasari, transferari		5.000	2.000						
			20	13		Pregatire profesionala		7.000	3.000						
			20	30		Alte cheltuieli		10.000	2.500	150	150	150		95	
			20	30	30	Alte cheltuieli cu bunuri si servicii		10.000	2.500	150	150	150		95	
6702						CULTURA, RECREERE SI RELIGIE		6.929.440	2.615.600	5.167.004	2.419.108	479.978	1.939.130	538.742	
			01			CHELTUIELI CURENTE		6.929.440	2.615.600	5.167.004	2.419.108	479.978	1.939.130	538.742	
			10			TITLUL I CHELTUIELI DE PERSONAL		1.490.440	1.039.840	1.490.440	1.490.440	59.362	1.431.078	75.480	
			10	01		Cheltuieli salariale in bani		1.177.400	838.200	1.177.400	1.177.400	48.594	1.128.806	61.736	
			10	01	01	Salarii de baza		1.170.400	831.200	1.170.400	1.170.400	47.884	1.122.516	61.068	
			10	01	13	Indemnizatii de delegare		7.000	7.000	7.000	7.000	710	6.290	668	
			10	03		Contributii		313.040	201.640	313.040	313.040	10.768	302.272	13.744	
			10	03	01	Contributii de asigurari sociale de stat		211.380	136.380	211.380	211.380	7.567	203.813	9.651	
			10	03	02	Contributii de asigurari de somaj		9.740	6.440	9.740	9.740	229	9.511	307	
			10	03	03	Contributii de asigurari sociale de sanatate		71.680	46.180	71.680	71.680	2.492	69.188	3.176	
			10	03	04	Contributii de asigurari pentru accidente de munca si boli profesionale		4.200	3.800	4.200	4.200	72	4.128	91	
			10	03	06	Contributii pentru concedii si indemnizatii		16.040	8.840	16.040	16.040	408	15.632	519	
			20			TITLUL II BUNURI SI SERVICII		4.184.520	1.020.760	3.548.408	800.512	292.460	508.052	340.106	
			20	01		Bunuri si servicii		192.000	69.500	21.310	21.310	3.856	17.454	3.969	
			20	01	01	Furnituri de birou		56.000	43.500						

Capi- tol	Sub- capi- tol	Pa- ra- graf	Gru- pa / Titlu	Ar- ti- col	Al- ne- at	Denumire indicator	Credite de angajament	Credite bugetare		Angajamente bugetare	Angajamente legale	Plati efectuate	Angajamente legale de platit	Cheltuieli efective
								anuale aprobrate la finele perioadei de raportare	trimestriale cumulate					
A						B	1	2	3	4	5	6	7=5-6	8
			20 01 02			Materiala pentru curatenie		16.000	8.500					
			20 01 03			Incalzit, iluminat si forta motrica		70.000	5.000	20.000	20.000	3.683	16.317	3.683
			20 01 04			Apa, canal si salubritate		10.000	2.500	1.310	1.310	173	1.137	286
			20 01 08			Posta, telecomunicatii, radio, tv, internet		10.000	2.500					
			20 01 30			Alte bunuri si servicii pentru intretinere si functionare		30.000	7.500					
			20 02			Reparatii curente		500.000	200.000	468.869	468.869	163.203	305.666	163.203
			20 05			Bunuri de natura obiectelor de inventar		20.000	5.000					
			20 05 30			Alte obiecte de inventar		20.000	5.000					
			20 06			Deplasari, detasari, transferari		60.000	50.000	12.298	12.298	11.197	1.101	11.197
			20 06 01			Deplasari interne, detasari, transferari		35.000	25.000	9.190	9.190	8.089	1.101	8.089
			20 06 02			Deplasari in strainatate		25.000	25.000	3.108	3.108	3.108		3.108
			20 30			Alte cheltuieli		3.412.520	696.260	3.045.931	298.035	114.204	183.831	161.737
			20 30 30			Alte cheltuieli cu bunuri si servicii		3.412.520	696.260	3.045.931	298.035	114.204	183.831	161.737
			55			TITLUL VII ALTE TRANSFERURI		999.480	300.000	128.156	128.156	128.156		123.156
			55 01			A. Transferuri interne		999.480	300.000	128.156	128.156	128.156		123.156
			55 01 18			Alte transferuri curente interne		999.480	300.000	128.156	128.156	128.156		123.156
			59			TITLUL XI ALTE CHELTUIELI		255.000	255.000					
			59 12			Sustinerea cultelor		255.000	255.000					
6802						ASIGURARI SI ASISTENTA SOCIALA		15.398.870	4.931.380	13.497.033	13.497.033	3.324.588	10.172.445	3.475.120
			01			CHELTUIELI CURENTE		15.398.870	4.931.380	13.497.033	13.497.033	3.324.588	10.172.445	3.475.120
			10			TITLUL I CHELTUIELI DE PERSONAL		6.798.920	2.221.830	6.798.920	6.798.920	1.613.557	5.185.363	1.631.407
			10 01			Cheltuieli salariale in bani		5.510.780	1.795.400	5.510.780	5.510.780	1.317.096	4.193.684	1.331.302
			10 01 01			Salarii de baza		5.328.410	1.721.030	5.328.410	5.328.410	1.283.257	4.045.153	1.296.252
			10 01 06			Alte sporuri		125.000	45.000	125.000	125.000	28.451	96.549	29.238

Capi- tol	Sub- pa- ra- graf	Gru- pa / Titlu col	Ali- ne- at	Denumire indicator	Credite de angajament	Credite bugetare		Angajamente bugetare	Angajamente legale	Plati efectuate	Angajamente legale de platit	Cechnueli efective
						anuale aprobrate la finele perioadei de raportare	trimestriale cumulate					
A				B	1	2	3	4	5	6	7-5-6	8
				intretinere si functionare		39.000	19.000	10.808	10.808	6.712	4.096	8.961
	20	02		Reparatii curente		23.000	11.000					
	20	03		Hrana		546.000	180.000	261.346	261.346	58.400	202.946	78.583
	20	03	01	Hrana pentru oameni		546.000	180.000	261.346	261.346	58.400	202.946	78.583
	20	04		Medicamente si materiale sanitare		9.000	5.000	2.360	2.360	636	1.724	1.409
	20	04	01	Medicamente		4.500	2.500	934	934	636	934	537
	20	04	02	Materiale sanitare		4.500	2.500	1.426	1.426	790	790	872
	20	05		Bunuri de natura obiectelor de inventar		158.000	85.000	42.844	42.844	33.131	9.713	7.514
	20	05	01	Uniforme si echipament		10.000	3.000					
	20	05	03	Lenjerie si accesorii de pat		8.000	2.000					
	20	05	30	Alte obiecte de inventar		140.000	80.000	42.844	42.844	33.131	9.713	7.514
	20	06		Deplasari, detasari, transferari		100.650	44.200	1.540	1.540	341	1.199	341
	20	06	01	Deplasari interne, detasari, transferari		100.650	44.200	1.540	1.540	341	1.199	341
	20	11		Carti, publicatii si materiale documentare		4.000	3.000	1.000	1.000	480	520	480
	20	13		Pregatire profesionala		48.000	20.250	5.340	5.340	640	4.700	640
	20	30		Alte cheltuieli		315.200	175.700	186.160	186.160	72.615	113.545	72.615
	20	30	04	Chirii		144.800	41.200	106.103	106.103	21.336	84.767	21.336
	20	30	30	Alte cheltuieli cu bunuri si servicii		170.400	132.500	80.057	80.057	51.279	28.778	51.279
	51			TITLUL VI TRANSFERURI INTRE UNITATI ALE ADMINISTRATIEI PUBLICE		1.360.000	501.000	445.000	445.000	445.000		445.000
	51	01		Transferuri curente		1.360.000	501.000	445.000	445.000	445.000		445.000
	51	01	01	Transferuri catre institutiile publice		1.360.000	501.000	445.000	445.000	445.000		445.000
	55			TITLUL VII ALTE TRANSFERURI		1.200.000	350.000	1.195.992	1.195.992	107.041	1.088.951	165.230
	55	01		A. Transferuri interne		1.200.000	350.000	1.195.992	1.195.992	107.041	1.088.951	165.230
	55	01	18	Alte transferuri curente interne		1.200.000	350.000	1.195.992	1.195.992	107.041	1.088.951	165.230

Capi- tol	Sub- capi- tol	Pa- tra- graf	Gru- pa/ Titlu	Ar- ti- col	Ali- ne- at	Denumire indicator	Credite de angajament	Credite bugetare			Angajamente legale	Plati efectuate	Angajamente legale de platit	Cheltuieli efective
								anuale aprobrate la finele perioadei de raportare	2	3				
			A			B	1							
			57			TITLUL VIII ASISTENTA SOCIALA								
			57	02		Ajutoare sociale		4.257.500	1.110.000	4.257.500	913.265	3.344.235	976.955	
			57	02	01	Ajutoare sociale in numerar		4.257.500	1.110.000	4.257.500	913.265	3.344.235	976.955	
7000	02					Partea IV-a SERVICII SI DEZVOLTARE		4.257.500	1.110.000	4.257.500	913.265	3.344.235	976.955	
			01			PUBLICA, LOCUINTE, MEDIU SI APE		36.577.230	14.572.080	31.671.224	7.602.958	24.068.266	4.458.217	
			01			LOCUINTE, SERVICII SI DEZVOLTARE		36.482.230	14.557.080	31.671.224	7.602.958	24.068.266	4.458.217	
						CHELTUIELI CURENTE		26.532.230	12.393.910	21.721.224	5.448.553	16.272.871	4.458.217	
			10			TITLUL I CHELTUIELI DE PERSONAL		3.694.000	1.165.900	3.694.000	900.111	2.793.889	934.795	
			10	01		Cheltuieli salariale in bani		2.947.300	931.500	2.947.300	724.059	2.213.241	765.129	
			10	01	01	Salarii de baza		2.654.300	760.500	2.654.300	599.418	2.054.882	627.773	
			10	01	06	Alte sporuri		170.000	50.000	170.000	39.285	130.715	41.098	
			10	01	13	Indemnizatii de delegare		1.000	1.000	1.000		1.000		
			10	01	30	Alte drepturi salariale in bani		122.000	120.000	122.000				
			10	03		Contributii		746.700	234.400	746.700	166.052	580.648	169.666	
			10	03	01	Contributii de asigurari sociale de stat		483.200	156.300	483.200	116.425	366.775	121.720	
			10	03	02	Contributii de asigurari de somaj		23.240	6.960	23.240	3.596	19.644	3.758	
			10	03	03	Contributii de asigurari sociale de sanatate		193.840	57.710	193.840	38.167	155.673	39.784	
			10	03	04	Contributii de asigurari pentru accidente de munca si boli profesionale		6.300	2.150	6.300	1.110	5.190	1.160	
			10	03	06	Contributii pentru concedii si indemnizatii		40.120	11.280	40.120	6.754	33.366	3.244	
			20			TITLUL II BUNURI SI SERVICII		22.838.230	11.228.010	18.027.224	4.548.242	13.478.982	3.523.422	
			20	01		Bunuri si servicii		20.931.740	10.659.780	17.593.262	4.337.597	13.255.665	3.353.458	
			20	01	01	Furnituri de birou		14.800	4.700	1.397	328	1.069	328	

Capi- tol	Sub- capi- tol	Pa- ra- graf	Gru- pa / Titlu	Ar- ti- col	Ali- ne- at	Denumire indicator	Credite de angajament	Credite bugetare		Angajamente bugetare	Angajamente legale	Plati efectuate	Angajamente legale de platit	Cheltuieli efective
								anuale aprobrate la finele perioadei de raportare	trimestriale cumulate					
A			B			1	2	3	4	5	6	7=5-6	8	
	20	01	02			Materiale pentru curatenie	115.000	32.000	9.656	9.656	7.277	2.379	9.656	9.656
	20	01	03			Incalzit, iluminat si forta motrica	1.355.000	600.000	416.044	416.044	240.162	175.882	175.882	294.583
	20	01	04			Apa, canal si salubritate	12.500.000	4.500.000	12.230.489	12.230.489	1.832.053	10.398.436	10.398.436	1.996.383
	20	01	05			Carburanti si lubrifianti	20.000	10.000						3.892
	20	01	06			Piese de schimb	10.740	10.740	1.800	1.800	1.800			1.800
	20	01	08			Posta, telecomunicatii, radio, tv, internet	20.000	10.000	14.469	14.469	2.355	12.134	12.134	2.038
	20	01	09			Materiale si prestari de servicii cu caracter functional	4.500.000	4.500.000	3.609.802	3.609.802	2.133.931	1.475.871	1.475.871	856.034
	20	01	30			Alte bunuri si servicii pentru intretinere si functionare	2.396.200	992.340	1.309.605	1.309.605	119.711	1.189.894	1.189.894	188.744
	20	02				Reparatii curente	298.230	8.230	8.236	8.236		8.236		
	20	05				Bunuri de natura obiectelor de inventar	332.000	100.000	5.627	5.627	5.627			
	20	05	30			Alte obiecte de inventar	332.000	100.000	5.627	5.627	5.627			
	20	06				Deplasari, detasari, transferari	100.000							
	20	06	01			Deplasari interne, detasari, transferari	100.000							
	20	11				Carti, publicatii si materiale documentare	5.000	5.000	2.930	2.930	2.930			2.930
	20	12				Consultanta si expertiza	120.000	40.000	80.650	80.650	1.050	79.600	79.600	1.050
	20	13				Pregatire profesionala	50.000							
	20	30				Alte cheltuieli	1.001.260	415.000	336.519	336.519	201.038	135.481	135.481	165.984
	20	30	30			Alte cheltuieli cu bunuri si servicii	1.001.260	415.000	336.519	336.519	201.038	135.481	135.481	165.984
	79					OPERATIUNI FINANCIARE	9.950.000	2.163.170	9.950.000	9.950.000	2.154.605	7.795.395	7.795.395	
	81					TITLUL XVII RAMBURSARI DE CREDITE	9.950.000	2.163.170	9.950.000	9.950.000	2.154.605	7.795.395	7.795.395	
	81	02				Rambursari de credite interne	9.950.000	2.163.170	9.950.000	9.950.000	2.154.605	7.795.395	7.795.395	
	81	02	05			Rambursari de credite aferente datoriei	9.950.000	2.163.170	9.950.000	9.950.000	2.154.605	7.795.395	7.795.395	

Capi- tol	Sub- capit- ol	Pa- ra- graf	Gru- pa / Titlu	Ar- ti- col	Ali- ne- at	Denumire indicator	Credite de angajament	Credite bugetare		Angajamente bugetare	Angajamente legale	Plati efectuate	Angajamente legale de platit	Cheltuieli efective
								anuale aprobate la finele perioadei de raportare	trimestriale cumulate					
A						B	1	2	3	4	5	6	7=5-6	8
7402						publice interne locale		9.950.000	2.163.170	9.950.000	9.950.000	2.154.605	7.795.395	
			01			PROTECTIA MEDIULUI		95.000	15.000					
			20			CHELTUIELI CURENTE		95.000	15.000					
			20	02		TITLUL II BUNURI SI SERVICII		95.000	15.000					
						Reparatii curente		95.000	15.000					
8000	02					Partea V-a ACTIUNI ECONOMICE		2.253.040	295.500	557.489	557.489	188.738	368.751	170.790
8302						AGRICULTURA, SILVICULTURA, SI VANATOARE		540.000	195.500	491.180	491.180	122.429	368.751	115.086
			01			CHELTUIELI CURENTE		540.000	195.500	491.180	491.180	122.429	368.751	115.086
			10			TITLUL I CHELTUIELI DE PERSONAL		490.000	188.500	490.000	490.000	121.249	368.751	113.906
			10	01		Cheltuieli salariale in bani		384.000	146.000	384.000	384.000	98.980	285.020	92.822
			10	01	01	Salarii de baza		295.000	85.000	295.000	295.000	62.565	232.435	56.384
			10	01	06	Alte sporuri		33.000	8.000	33.000	33.000	4.179	28.821	3.961
			10	01	13	Indemnizatii de delegare		1.000	1.000	1.000	1.000		1.000	
			10	01	30	Alte drepturi salariale in bani		55.000	52.000	55.000	55.000	32.236	22.764	32.477
			10	03		Contributii		106.000	42.500	106.000	106.000	22.269	83.731	21.084
			10	03	01	Contributii de asigurari sociale de stat		69.000	25.000	69.000	69.000	15.659	53.361	14.660
			10	03	02	Contributii de asigurari de somaj		2.500	1.000	2.500	2.500	494	2.006	464
			10	03	03	Contributii de asigurari sociale de sanatate		24.100	9.000	24.100	24.100	5.147	18.953	4.826
			10	03	04	Contributii de asigurari pentru accidente de munca si boli profesionale		1.400	500	1.400	1.400	148	1.252	159
			10	03	06	Contributii pentru concedii si indemnizatii		9.000	7.000	9.000	9.000	841	8.159	995
			20			TITLUL II BUNURI SI SERVICII		50.000	7.000	1.180	1.180	1.180		1.180

Capi- tol	Sub- capi- tol	Pa- ra- gra- ful	Gru- pa / Titlu	Ar- ti- col	Ali- ne- at	Denumire indicator	Credite de angajament	Credite bugetare		Angajamente bugetare	Angajamente legale	Plati efectuate	Angajamente legale de platit	Cheltuieli efective					
								anuale aprobrate la finele perioadei de raportare	trimestriale cumulate										
A		B		1		2		3		4		5		6		7=5-6		8	
			20	01		Bunuri si servicii		17.000	7.000	1.180	1.180	1.180		1.180					
			20	01	30	Alte bunuri si servicii pentru intretinere si functionare		17.000	7.000	1.180	1.180	1.180		1.180					
			20	06		Deplasari, deplasari, transferari		25.000											
			20	06	01	Deplasari interne, detasari, transferari		25.000											
			20	13		Pregatire profesionala		8.000											
8402						TRANSPORTURI		1.713.040	100.000	66.309	66.309	66.309		66.309					55.704
			01			CHELTUIELI CURENTE		1.713.040	100.000	66.309	66.309	66.309		66.309					55.704
			20			TITLUL II BUNURI SI SERVICII		1.713.040	100.000	66.309	66.309	66.309		66.309					55.704
9902	96		20	02		Reparatii curente		1.713.040	100.000	66.309	66.309	66.309		66.309					55.704
						excedent/deficit sect funct						11.045.353							

Conducatorul institutiei,

Conducatorul compartimentului
financiar-comtabil

TOTAL JUDET

CONTUL DE EXECUTIE AL BUGETULUI LOCAL - CHELTUIELI
SECTIUNEA DE DEZVOLTARE
31 03 2016

Pag. 1 - lei-

Capi- tol	Sub- capi- tol	Pa- ra- graf	Gr- pa / Titlu	Ar- ti- col	Al- at	Denumire indicator	Credite de angajament	Credite bugetare			Angajamente legale	Plati efectuate	Angajamente legale de platit	Cheltuieli efective
								anuale aprobate la finele perioadei de raportare	2	3				
			A			B	I							
5002						TOTAL CHELTUIELI		38.257.470	18.064.670	27.353.339	3.581.484	23.771.855	7.793.701	
	01					CHELTUIELI CURENTE		12.765.230	4.253.720	11.998.338	2.567.816	9.430.522	3.020.858	
	55					TITLUL VII ALTE TRANSFERURI		12.153.210	3.657.810	11.853.210	2.478.571	9.374.639	2.478.571	
	55	01				A. Transferuri interne		12.153.210	3.657.810	11.853.210	2.478.571	9.374.639	2.478.571	
	55	01	42			Transferuri din bugetul local catre asociatiile de dezvoltare intercomunitare		12.153.210	3.657.810	11.853.210	2.478.571	9.374.639	2.478.571	
	56					TITLUL VIII PROIECTE CU FINANTARE DIN FONDURI EXTERNE NERAMBURSABILE (FIEN) POSTADERARE		398.000	398.000	5.000	4.273	727	466.851	
	56	01				Programe din Fondul European de Dezvoltare Regionala (FEDR)								
	56	01	01			Finantarea nationala							454.145	
	56	01	02			Finantarea externa nerambursabila							120.335	
	56	02				Programe din Fondul Social European (FSE)		398.000	398.000	5.000	4.273	727	333.810	
	56	02	01			Finantarea nationala							11.815	
	56	02	02			Finantarea externa nerambursabila							2.134	
	56	02	03			Cheltuieli nefigibile		398.000	398.000	5.000	4.273	727	9.681	
	56	15				Alte programe comunitare finantate in perioada 2007-2013							891	
	56	15	01			Finantare nationala							747	
	56	15	02			Finantarea externa nerambursabila							144	
	58					TITLUL X PROIECTE CU FINANTARE DIN FONDURI EXTERNE NERAMBURSABILE		214.020	197.910	140.128	84.972	55.156	75.436	
	58	01				CADRULUI FINANCIAR 2014-2020								
	58	01				Programe din Fondul European de Dezvoltare								

Capi- tol	Sub- capi- tol	Pa- ra- graf	Gru- pa / Titlu	Ar- ti- col	Ali- ne- at	Denumire indicator	Credite de angajament	Credite bugetare		Angajamente bugetare	Angajamente legale	Plati efectuate	Angajamente legale de platit	Cheltuieli efective
								anuale aprobrate la finele perioadei de raportare	trimestriale cumulate					
A						B	I	2	3	4	5	6	7-5-6	8
						Regionala (FEDR)		214.020	197.910	140.128	140.128	84.972	55.156	75.436
	58	01	01			Finantarea nationala		9.170	5.000	4.458	4.458	4.458	3.784	
	58	01	02			Finantarea externa nerambursabila		51.940	40.000	44.080	44.080	39.908	4.172	14.153
	58	01	03			Cheltuieli neglijabile		152.910	152.910	91.590	91.590	40.606	50.984	57.499
	70					CHELTUIELI DE CAPITAL		25.492.240	13.810.950	15.355.001	15.355.001	1.013.668	14.341.333	4.772.843
	71					TITLUL XIII ACTIVE NEFINANCIARE		25.492.240	13.810.950	15.355.001	15.355.001	1.013.668	14.341.333	4.772.843
	71	01	01			Active fixe		18.246.560	8.306.290	8.121.270	8.121.270	1.004.553	7.116.717	4.772.843
	71	01	01			Constructii		12.965.300	6.150.620	7.034.539	7.034.539	891.629	6.142.910	4.121.323
	71	01	02			Masini, echipamente si mijloace de transport		612.350	229.440	36.522	36.522	29.770	6.752	283.927
	71	01	03			Mobilier, aparatura birotica si alte active corporale		448.210	203.210	70.654	70.654	10.821	59.833	216.005
	71	01	30			Alte active fixe (inclusiv reparatii capitale)		4.220.700	1.723.020	979.555	979.555	72.333	907.222	151.588
	71	03				Reparatii capitale aferente activelor fixe		7.245.680	5.504.660	7.233.731	7.233.731	9.115	7.224.616	
5100	02					Partea I-a SERVICII PUBLICE GENERALE		1.145.460	462.000	15.785	15.785	9.033	6.752	415.307
5102						AUTORITATI PUBLICE SI ACITUNI EXTERNE		1.145.460	462.000	15.785	15.785	9.033	6.752	408.995
	01					CHELTUIELI CURENTE								3.329
	56					TITLUL VIII PROIECTE CU FINANTARE DIN FONDURI EXTERNE NERAMBURSABILE (FEN)								3.329
	56	01				POSTADERARE								3.329
	56	01				Programe din Fondul European de Dezvoltare Regionala (FEDR)								3.329
	56	01	02			Finantarea externa nerambursabila								3.329
	70					CHELTUIELI DE CAPITAL		1.145.460	462.000	15.785	15.785	9.033	6.752	405.666

Capi- tol	Sub- capi- tol	Pa- ra- graf	Gr- pa / Titlu	Ar- ti- col	Al- ne- at	Denumire indicator	Credite de angajament	Credite bugetare		Angajamente legale de platit	Plati efectuate	Angajamente legale	Cheltuieli efective		
								anuale aprobat la finele perioadei de raportare	trimestriale cumulate						
A				B				1	2	3	4	5	6	7=5-6	8
	71					TITLUL XIII ACTIVE NEFINANCIARE		1.145.460	462.000	15.785	9.033	15.785	405.666		
	71	01				Active fixe		1.145.460	462.000	15.785	9.033	15.785	405.666		
	71	01	01			Constructii		740.400	300.000	600	600	600	117.631		
	71	01	02			Masini, echipamente si mijloace de transport		234.500	66.440	6.752		6.752	169.878		
	71	01	03			Mobilier, aparatura biroutica si alte active corporale		9.000	9.000	8.433	8.433	8.433	12.006		
	71	01	30			Alte active fixe (inclusiv reparatii capitale)		161.560	86.560				106.151		
5402	70					ALTE SERVICII PUBLICE GENERALE							6.312		
	71					CHELTUIELI DE CAPITAL							6.312		
	71	01				TITLUL XIII ACTIVE NEFINANCIARE							6.312		
	71	01				Active fixe							6.312		
	71	01	02			Masini, echipamente si mijloace de transport							6.312		
6000 02						Partea II-a APARARE, ORDINE PUBLICA SI SIGURANTA NATIONALA		175.000	116.000				17.468		
6102	70					ORDINE PUBLICA SI SIGURANTA NATIONALA		175.000	116.000				17.468		
	71					CHELTUIELI DE CAPITAL		175.000	116.000				17.468		
	71	01				TITLUL XIII ACTIVE NEFINANCIARE		175.000	116.000				17.468		
	71	01	02			Active fixe		125.000	116.000				16.888		
	71	01	03			Masini, echipamente si mijloace de transport		50.000					580		
6500 02						Partea III-a CHELTUIELI SOCIAL-CULTURALE		6.564.130	3.421.710	2.873.947	478.487	2.873.947	2.395.460		

Capi- tol	Sub- capi- tol	Pa- ra- graf	Gru- pa / Titlu	Al- ne- at	Denumire indicator	Credite de angajament	Credite bugetare		Angajamente legale	Plati efectuate	Angajamente legale de platit	Cheltuieli efective	
							anuale aprobrate la finele perioadei de raportare	trimestriale cumulate					
A					B	I	2	3	4	5	6	7-5-6	8
6502			01		INVATAMANT		802.860	764.860	207.750	207.750	207.750	65.516	
			56		CHELTUIELI CURENTE		313.000	313.000				206	
					TITLUL VIII PROIECTE CU FINANTARE DIN FONDURI EXTERNE NERAMBURSABILE (FEN)								
					POSTADERARE								
			56	02	Programa din Fondul Social European (FSE)		313.000	313.000				206	
			56	02	Finantarea externa nerambursabila		313.000	313.000				206	
			56	02	Cheltuieli neeligibile		313.000	313.000				206	
			70		CHELTUIELI DE CAPITAL		489.860	451.860	207.750	207.750	207.750	65.310	
			71		TITLUL XIII ACTIVE NEFINANCIARE		489.860	451.860	207.750	207.750	207.750	65.310	
			71	01	Active fixe		489.860	451.860	207.750	207.750	207.750	65.310	
			71	01	Masini, echipamente si mijloace de transport							57.141	
			71	01	Mobilier, aparatura birou si alte active corporale							5.583	
			71	01	Alte active fixe								
					(inclusiv reparatii capitale)		489.860	451.860	207.750	207.750	207.750	2.586	
6502			70		SANATATE							3.054	
					CHELTUIELI DE CAPITAL							3.054	
			71		TITLUL XIII ACTIVE NEFINANCIARE							3.054	
			71	01	Active fixe							3.054	
			71	01	Alte active fixe							3.054	
					(inclusiv reparatii capitale)							3.054	
6702			01		CULTURA, RECREERE SI RELIGIE		3.938.270	1.483.850	1.749.119	1.749.119	1.621.332	425.207	
					CHELTUIELI CURENTE		214.020	197.910	140.128	140.128	55.156	410.306	
			56		TITLUL VIII PROIECTE CU FINANTARE DIN								

Capi- tol	Sub- pa- ra- graf	Pa- ra- graf	Ar- ti- col	Ali- ne- at	Denumire indicator	Credite de angajament	Credite bugetare		Angajamente bugetare	Angajamente legale	Plati efectuate	Angajamente legale de platit	Cheltuieli efective
							anuale aprobrate la finele perioadei de raportare	trimestriale cumulate					
A					B	1	2	3	4	5	6	7=5-6	8
					FONDURI EXTERNE NERAMBURSABILE (FEN) POSTADERARE.								
		56	01		Programe din Fondul European de Dezvoltare Regionala (FEDR)		214.020	197.910	140.128	140.128	84.972	55.156	334.870
		56	01	01	Finantarea nationala		9.170	5.000	4.458	4.458	4.458		334.870
		56	01	02	Finantarea externa nerambursabila		51.940	40.000	44.080	44.080	39.908	4.172	5.904
		58			TITLUL X PROIECTE CU FINANTARE DIN FONDURI EXTERNE NERAMBURSABILE		152.910	152.910	91.590	91.590	40.606	50.984	328.966
					FONDURI EXTERNE NERAMBURSABILE		3.744.250	1.285.940	1.608.991	1.608.991	42.815	1.566.176	14.901
					CADRULUI FINANCIAR 2014-2020		3.744.250	1.285.940	1.608.991	1.608.991	42.815	1.566.176	14.901
		58	01		Programe din Fondul European de Dezvoltare Regionala (FEDR)		214.020	197.910	140.128	140.128	84.972	55.156	75.436
		58	01	01	Finantarea nationala		9.170	5.000	4.458	4.458	4.458		3.784
		58	01	02	Finantarea externa nerambursabila		51.940	40.000	44.080	44.080	39.908	4.172	14.153
		58	01	03	Cheltuieli neeligibile		152.910	152.910	91.590	91.590	40.606	50.984	57.499
		70			CHELTUIELI DE CAPITAL		3.744.250	1.285.940	1.608.991	1.608.991	42.815	1.566.176	14.901
		71			TITLUL XIII ACTIVE NEFINANCIARE		3.744.250	1.285.940	1.608.991	1.608.991	42.815	1.566.176	14.901
		71	01		Active fixe		3.744.250	1.285.940	1.608.991	1.608.991	42.815	1.566.176	14.901
		71	01	01	Constructii		1.502.800	605.340	1.331.386	1.331.386	28.115	1.303.271	
		71	01	02	Masini, echipamente si mijloace de transport		230.850	25.000	14.700	14.700	14.700		14.901
		71	01	03	Mobilier, aparatura birou si alte active corporale		125.000	25.000					
		71	01	30	Alte active fixe (inclusiv reparatii capitale)		1.885.600	630.600	262.905	262.905	350.700	262.905	57.394
6802					ASIGURARI SI ASISTENTA SOCIALA		1.803.000	1.173.000	917.078	917.078	350.700	566.378	57.394
		01			CHELTUIELI CURENTE		85.000	85.000	5.000	5.000	4.273	727	13.871

Capi- tol	Sub- capi- tol	Pa- ra- graf	Gru- pa / Titlu	Ar- ti- col	Ali- ne- at	Denumire indicator	Credite de angajament	Credite bugetare		Angajamente bugetare	Angajamente legale	Plati efectuate	Angajamente legale de platit	Cheltuieli efective
								anuale aprobat la finele perioadei de raportare	trimestriale cumulate					
A						B	1	2	3	4	5	6	7=5-6	8
	56					TITLUL VIII PROIECTE CU FINANTARE DIN FONDURI EXTERNE NERAMBURSABILE (FEN)								
	56	01				POSTADERARE		85.000	85.000	5.000	5.000	4.273	727	13.871
	56	01				Programa din Fondul European de Dezvoltare Regionala (FEDR)								
	56	02				Finantarea externa nerambursabila		85.000	85.000	5.000	5.000	4.273	727	11.609
	56	02				Programa din Fondul Social European (FSE)								
	56	02				Finantarea nationala								
	56	02				Finantarea externa nerambursabila								
	56	02				Cheltuieli neeligibile								
	56	15				Alte programe comunitare finantate in perioada 2007-2013		85.000	85.000	5.000	5.000	4.273	727	2.134
	56	15				Finantare nationala								9.475
	70					CHELTUIELI DE CAPITAL		1.718.000	1.088.000	912.078	912.078	346.427	565.651	747
	71					TITLUL XIII ACTIVE NEFINANCIARE		1.718.000	1.088.000	912.078	912.078	346.427	565.651	43.523
	71	01				Active fixe		1.718.000	1.088.000	912.078	912.078	346.427	565.651	43.523
	71	01				Constructii		1.500.000	1.000.000	889.620	889.620	323.969	565.651	43.523
	71	01				Masini, echipamente si mijloace de transport		22.000	22.000	15.070	15.070	15.070		1.273
	71	01				Mobilier, aparatura birou si alte active corporale		16.000	16.000	2.388	2.388	2.388		4.324
	71	01				Alte active fixe (inclusiv reparatii capitale)		180.000	50.000	5.000	5.000	5.000		37.926
7000	02					Partea IV-a SERVICII SI DEZVOLTARE PUBLICA, LOCUINTE, MEDIU SI APE		4.681.380	2.285.200	3.424.887	3.424.887	38.215	3.386.672	358.827
7002						LOCUINTE, SERVICII SI DEZVOLTARE		4.506.380	2.230.200	3.424.887	3.424.887	38.215	3.386.672	353.041

Capi- tol	Sub- capi- tol	Pa- ra- graf	Gru- pa / Titlu	Ar- ti- col	Ali- ne- at	Denumire indicator	Credite de angajament	Credite bugetare		Angajamente bugetare	Angajamente legale	Plati efectuate	Angajamente legale de platit	Cheltuieli efective
								anuale aprobat la finele perioadei de raportare	trimestriale cumulate					
A			B			1	2	3	4	5	6	7=5-6	8	
	01.					CHELTUIELI CURENTE		30.000	7.500	30.000	30.000	7.500	22.500	121.931
	55					TITLUL VII ALTE TRANSFERURI		30.000	7.500	30.000	30.000	7.500	22.500	7.500
	55	01				A. Transferuri interne		30.000	7.500	30.000	30.000	7.500	22.500	7.500
	55	01	42			Transferuri din bugetul local catre asociatiile de dezvoltare intercomuni- tate		30.000	7.500	30.000	30.000	7.500	22.500	7.500
	56					TITLUL VIII PROIECTE CU FINANTARE DIN FONDURI EXTERNE NERAMBURSABILE (FEN) POSTADERARE:								114.431
	56	01				Programe din Fondul European de Dezvoltare Regionala (FEDR)								114.431
	56	01	01			Finantarea nationala								114.431
	70					CHELTUIELI DE CAPITAL		4.476.380	2.222.700	3.394.887	3.394.887	30.715	3.364.172	233.110
	71					TITLUL XIII ACTIVE NEFINANCIARE		4.476.380	2.222.700	3.394.887	3.394.887	30.715	3.364.172	233.110
	71	01				Active fixe		4.476.380	2.222.700	3.394.887	3.394.887	30.715	3.364.172	233.110
	71	01	01			Constructii		3.332.700	2.043.700	2.958.320	2.958.320	30.715	2.927.605	24.955
	71	01	02			Masini, echipamente si mijloace de transport								15.642
	71	01	03			Mobilier, aparatura birou si alte active corporale		40.000						191.765
	71	01	30			Alte active fixe (inclusiv reparatii capitale)		1.103.680	179.000	436.567	436.567		436.567	748
7402	01					PROTECTIA MEDIULUI		175.000	55.000					3.786
	55					CHELTUIELI CURENTE		100.000	30.000					144
	55	01				TITLUL VII ALTE TRANSFERURI		100.000	30.000					144
	55	01				A. Transferuri interne		100.000	30.000					144

Capi- vol	Sub- capit- ol	Pa- ra- gra- f	Gru- pa / Titlu	Ar- ti- col	Ali- ne- at	Denumire indicator	Credite de angajament	Credite bugetare		Angajamente bugetare	Angajamente legale	Plati efectuate	Angajamente legale de platit	Cheltuieli efective
								anuale aprobate la finele perioadei de raportare	trimestriale cumulate					
A						B	1	2	3	4	5	6	7-5-6	8
		55	01	42		Transferuri din bugetul local catre asociatiile de dezvoltare intercomunitare		100.000	30.000					
		56				TITLUL VIII PROIECTE CU FINANTARE DIN FONDURI EXTERNE NERAMBURSABILE (FEN) POSTADERARE								144
		56	15			Alte programe comunitare finantate in perioada 2007-2013								144
		56	15	02		Finantarea externa nerambursabila		75.000	25.000					144
		70				CHELTUIELI DE CAPITAL		75.000	25.000					3.642
		71				TITLUL XIII ACTIVE NEFINANCIARE								3.642
		71	01			Active fixe		75.000	25.000					3.642
		71	01	02		Masini, echipamente si mijloace de transport								1.892
		71	01	03		Mobilier, aparatura birou si alte active corporale								627
		71	01	30		Alte active fixe								
						(inclusiv reparatii capitale)		75.000	25.000					1.123
8000	02					Partea V-a ACTIUNI ECONOMICE		25.691.500	11.779.760	21.038.720	21.038.720	3.055.749	17.982.971	6.450.928
8402						TRANSPORTURI		25.691.500	11.779.760	21.038.720	21.038.720	3.055.749	17.982.971	6.450.928
		01				CHELTUIELI CURENTE		12.023.210	3.620.310	11.823.210	11.823.210	2.471.071	9.352.139	2.471.071
		55				TITLUL VII ALTE TRANSFERURI		12.023.210	3.620.310	11.823.210	11.823.210	2.471.071	9.352.139	2.471.071
		55	01			A. Transferuri interne		12.023.210	3.620.310	11.823.210	11.823.210	2.471.071	9.352.139	2.471.071
		55	01	42		Transferuri din bugetul local catre asociatiile de dezvoltare intercomunitare		12.023.210	3.620.310	11.823.210	11.823.210	2.471.071	9.352.139	2.471.071

Capi- tol	Sub- capi- tol	Pa- ra- graf	Gru- pa / Titlu	Ar- ti- col	Ali- ne- at	Denumire indicator	Credite de angajament	Credite bugetare			Angajamente legale	Plati efectuate	Angajamente legale de platit	Cheltuieli efective
								anuale aprobrate la finele perioadei de raportare	2	3				
			A			B	1							
			70			CHELTUIELI DE CAPITAL		13.668.290	8.159.450	9.215.510	584.678	8.630.832	3.979.857	
			71			TITLUL XIII ACTIVE NEFINANCIARE		13.668.290	8.159.450	9.215.510	584.678	8.630.832	3.979.857	
			71	01		Active fixe		6.422.610	2.654.790	1.981.779	575.563	1.406.216	3.979.857	
			71	01	01	Constructii		5.889.400	2.201.580	1.854.613	508.230	1.346.383	3.978.737	
			71	01	03	Mobilieri, aparatura birou si alte active corporale		208.210	153.210	59.833		59.833		
			71	01	30	Alte active fixe		325.000	300.000	67.333	67.333		1.120	
			71	03		(inclusiv reparatii capitale) Reparatii capitale aferente activelor fixe		7.245.680	5.504.660	7.233.731	9.115	7.224.616		
						excedent/deficit sect dezv		-15.859.180	-11.851.360		577.975			

9902 97

Conducatorul institutiei,

Conducatorul compartimentului
financiar-contabil

Capi- tot	Sub- capi- tot	Pa- ra- graf	Ar- ti- col	Ar- ti- col	Ab- ne- at	Denumire indicator	Credite de angajament	Credite bugetare			Angajamente legale	Plati efectuate	Angajamente legale de platit	Cheltuieli efective
								anuale aprobrate la finele perioadei de raportare	2	3				
A							1	2	3	4	5	6	7-5-6	8
						B								
6807			71	01	02	Masini, echipamente si mijloace de transport								3.758
			70			ASIGURARI SI ASISTENTA SOCIALA								675.261
			71			CHELTUIELI DE CAPITAL								675.261
			71	01		TITLUL XIII ACTIVE NEFINANCIARE								675.261
			71	01	01	Active fixe								675.261
			71	01	01	Constructii								675.261
8407			70			TRANSPORTURI								7.696.760
			71			CHELTUIELI DE CAPITAL								7.696.760
			71			TITLUL XIII ACTIVE NEFINANCIARE								7.696.760
			71	01		Active fixe								7.696.760
			71	01	01	Constructii								7.696.760

Conducatorul institutiei,


Conducatorul compartimentului
financiar-contabil


Capi- tol	Sub- capi- tol	Pa- ra- graf	Gr- pa / Titlu	Ali- ne- at	Denumire indicator	Prevederi anuale aprobate la finele perioadei de raportare	Prevederi bugetare trimestriale cumulate	Drepturi constatate			Incasari realizate	Singeri pe alte cai decat incasari	Drepturi constatate de incasat
								Total, din care:	din anii precedenti	din anul curent			
A					B	1	2	3=4+5	4	5	6	7	8=3-6-7
0					TOTAL JUDET								
0001	08				TOTAL VENITURI-NERAMBURSABILE	643.880	429.930	129.351		129.351	129.351		
0002					I. VENITURI CURENTE	126.320	72.370	40.000		40.000	40.000		
2900					C. VENITURI NEFISCALE	126.320	72.370	40.000		40.000	40.000		
3708					TRANSFERURI VOLUNTARE, ALTELE DECAT SUBVENTIILE	126.320	72.370	40.000		40.000	40.000		
3708	06				Sume primite de administratiile locale in cadrul unor programe cu finantare nerambursabila	126.320	72.370	40.000		40.000	40.000		
4008					INCASARI DIN RAMBURSAREA IMPRUMUTURILOR ACORDATE	143.500	110.000	64.000		64.000	64.000		
4008	15				Sume utilizate din excedentul anului precedent pentru efectuarea de cheltuieli	143.500	110.000	64.000		64.000	64.000		
4008	15	02			Sume utilizate de administratiile locale din excedentul anului precedent pentru sectiunea de dezvoltare	143.500	110.000	64.000		64.000	64.000		
4100	08				IV. SUBVENTII	62.630	52.630	25.351		25.351	25.351		
4208					SUBVENTII DE LA BUGETUL DE STAT	62.630	52.630	25.351		25.351	25.351		
4508					Cofinantare publica acordata in cadrul mecanismului SEE	62.630	52.630	25.351		25.351	25.351		
4508					SUME PRIMITE DE LA UE/ALTI DONATORI IN CONTUL PLATILOR EFECTUATE SI PREFINANTARI	311.430	194.930						
4508	17				Mecanismul financiar SEE	311.430	194.930						
					Prefinantare	311.430	194.930						

Capi- tol	Sub- pa- ra- graf	Pa- ra- graf	Ar- ti- col	Al- ne- at	Denumire indicator	Credite de angajament	Credite bugetare		Angajamente legale	Plati efectuate	Angajamente legale de platit	Cheltuieli efective
							anuale aprobrate la finele perioadei de raportare	trimestriale cumulate				
A					B	1	2	3	4	5	6	8
0					TOTAL JUDET							
5008					FONDURI EXTERNE NERAMBURSABILE		643.880	429.930	365.153	81.637	283.516	112.442
6108					ORDINE PUBLICA SI SIGURANTA NATIONALA							
03					Ordine publica							9.649
50			04		Politie comunitara							7.078
					Alte cheltuieli in domeniul ordinii publice si sigurantei nationale							7.078
6508					INVATAMANT		126.320	72.370	80.000	35.464	44.536	39.601
50					Alte cheltuieli in domeniul invata- mantului		126.320	72.370	80.000	35.464	44.536	39.601
6808					ASIGURARI SI ASISTENTA SOCIALA		517.560	357.560	285.153	46.173	238.980	63.192
05					Asistenta sociala in caz de boli si invaliditati							593
6808 05 02					Asistenta sociala in caz de boli si invaliditate							593
6808 50					Alte cheltuieli in domeniul asigurarilor si asistentei sociale		517.560	357.560	285.153	46.173	238.980	62.599
6808 50 50					Alte cheltuieli in domeniul asistentei sociale		517.560	357.560	285.153	46.173	238.980	62.599

Capi- tol	Sub- capi- tol	Pa- ra- graf	Gru- pa / Titlu	Ar- ti- col	Ali- ne- at	Denumire indicator	Credite de angajament	Credite bugetare		Angajamente legale	Plati efectuate	Angajamente legale de platit	Cheltuieli efective	
								anuale aprobat la finele perioadei de raportare	trimestriale cumulate					
A						B	1	2	3	4	5	6	7=5-6	8
0						TOTAL JUDET								
5008			01			FONDURI EXTERNE NERAMBURSABILE		643.880	429.930	365.153	81.637	283.516	112.442	
			55			CHELTUIELI CURENTE		643.880	429.930	365.153	81.637	283.516	112.442	
			55	01		TITLUL VII ALTE TRANSFERURI		126.320	72.370	80.000	35.464	44.536	49.958	
			55	01		A. Transferuri interne		126.320	72.370	80.000	35.464	44.536	49.958	
			55	01	07	Programe comunitare		126.320	72.370	80.000	35.464	44.536	49.958	
			55	01	08	Programe PHARE si alte programe cu finantare nerambursabila							39.601	
			56			TITLUL VIII PROIECTE CU FINANTARE DIN FONDURI EXTERNE NERAMBURSABILE (FEN)							10.357	
			56	17		POSTADERARE		517.560	357.560	285.153	46.173	238.980	62.484	
			56	17	01	Mecanismul Financiar SEE		517.560	357.560	285.153	46.173	238.980	62.484	
			56	17	02	Finantarea Nationala		62.630	52.630	18.750	6.924	11.826	11.628	
			56	17	03	Finantarea externa nerambursabila		354.930	254.930	216.403	39.249	177.154	50.856	
			6108			Cheltuieli neeligibile		100.000	50.000	50.000		50.000		
			01			ORDINE PUBLICA SI SIGURANTA NATIONALA							9.649	
			55			CHELTUIELI CURENTE							9.649	
			55	01		TITLUL VII ALTE TRANSFERURI							9.649	
			55	01		A. Transferuri interne							9.649	
			55	01	08	Programe PHARE si alte programe cu finantare nerambursabila							9.649	
			6508			INVATAMANT		126.320	72.370	80.000	35.464	44.536	39.601	
			55			CHELTUIELI CURENTE		126.320	72.370	80.000	35.464	44.536	39.601	
			55	01		TITLUL VII ALTE TRANSFERURI		126.320	72.370	80.000	35.464	44.536	39.601	
			55	01		A. Transferuri interne		126.320	72.370	80.000	35.464	44.536	39.601	
			55	01	07	Programe comunitare		126.320	72.370	80.000	35.464	44.536	39.601	

Capi- tol	Sub- capi- tol	Pa- ra- graf	Gru- pa / Titlu col	Al- ne- at	Denumire indicator	Credite de angajament	Credite bugetare		Angajamente legale	Plati efectuate	Angajamente legale de platit	Cheltuieli efective
							anuale aprobrate la finele perioadei de raportare	trimestriale cumulate				
A			B			1	2	3	4	5	6	8
6808			01		ASIGURARI SI ASISTENTA SOCIALA		517.560	357.560	285.153	46.173	238.980	63.192
			55		CHELTUIELI CURENTE		517.560	357.560	285.153	46.173	238.980	63.192
			55	01	TITLUL VII ALTE TRANSFERURI							708
			55	01	A. Transferuri interne							708
			55	01	08	Programe PIARE si alte programe cu finantare nerambursabila						708
			56		TITLUL VIII PROIECTE CU FINANTARE DIN FONDURI EXTERNE NERAMBURSABILE (FEN)							
					POSTADERARE		517.560	357.560	285.153	46.173	238.980	62.484
			56	17	Mecanismul Financiar SEE		517.560	357.560	285.153	46.173	238.980	62.484
			56	17	01	Finantarea Nationala		62.630	18.750	6.924	11.826	11.628
			56	17	02	Finantarea externa nerambursabila		354.930	254.930	216.403	177.154	50.856
			56	17	03	Cheltuieli neeligibile		100.000	50.000	50.000	50.000	

Conducatorul institutiei,

Conducatorul compartimentului
financiar-contabil

Capi- tol	Sub- capi- tol	Pa- ra- graf	Pa- rupa / Titlu	Ali- ne- at	Denumire indicator	Prevederi bugetare anuale aprobrate la finele perioadei de raportare	Prevederi bugetare trimestriale cumulate	Drepturi constatate			Incasari realizate	Stingeri pe alte cai decat incasari	Drepturi constatate de incasat
								Total, din care:	din anii precedenti	din anul curent			
A					B	1	2	3=4+5	4	5	6	7	8=3-6-7
					pentru finantarea sectiunii de dezvoltare a bugetului local	-40.000							
3710	04				Varsaminte din sectiunea de functionare	40.000							
4010					INCASARI DIN RAMBURSAREA IMPRUMUTURILOR ACORDATE	278.880	258.880	93.330		93.330	93.330		
4010	15				Sume utilizate din excedentul anului precedent pentru efectuarea de cheltuieli	278.880	258.880	93.330		93.330	93.330		
4010	15	01			Sume utilizate de administratiile locale din excedentul anului precedent	278.880	258.880	93.330		93.330	93.330		
4100	10				pentru sectiunea de functionare	1.360.000	501.000	445.000		445.000	445.000		
4310					IV. SUBVENTII	1.360.000	501.000	445.000		445.000	445.000		
					SUBVENTII DE LA ALTE ADMINISTRATII	1.360.000	501.000	445.000		445.000	445.000		
					Subventii pentru institutii publice	1.360.000	501.000	445.000		445.000	445.000		

**CONTUL DE EXECUTIE AL INSTITUTIILOR PUBLICE FINANTATE
DIN VENITURI PROPRII SI SUBVENTII DIN BUGETUL LOCAL - VENITURI
SECTIUNEA DE FUNCTIONARE
31 03 2016**

Pag. 1 -lei-

Capi- tot	Sub- capi- tot	Pa- ra- gra- ful titlu col at	Ar- ti- col	Ali- ne- at	Denumire indicator	Prevederi	Prevederi	Drepturi constatate		Incasari realizate	Stingeri pe alte cai decat incasari	Drepturi constatate de incasat	
						bugetare anuale aprobrate la finele perioadei de raportare	bugetare trimestriale cumulate	Total, din care:	din anii precedenti				din anul curent
A						1	2	3=4+5	4	5	6	7	8=3-6-7
0001	10				TOTAL VENITURI-VENITURI PROPRII,SUBVENTII	5.242.770	2.140.700	1.514.657	33.294	1.481.363	1.470.626		44.031
0002					I. VENITURI CURENTE	3.603.890	1.380.820	976.327	33.294	943.033	932.296		44.031
2900					C. VENITURI NEFISCALE	3.603.890	1.380.820	976.327	33.294	943.033	932.296		44.031
3000					C1. VENITURI DIN PROPRIETATE	360.270	128.250	106.366	12.380	93.986	91.689		14.677
3010					VENITURI DIN PROPRIETATE	360.270	128.250	106.366	12.380	93.986	91.689		14.677
05					Venituri din concesiuni si inchirieri	353.630	125.250	106.366	12.380	93.986	91.689		14.677
				30	Alte venituri din concesiuni si inchirieri de catre institutiile publice	353.630	125.250	106.366	12.380	93.986	91.689		14.677
50					Alte venituri din proprietate	6.640	3.000						
3300	10				C2. VANZARI DE BUNURI SI SERVICII	3.243.620	1.252.570	869.961	20.914	849.047	840.607		29.354
3310					VENITURI DIN PRESTARI DE SERVICII SI ALTE ACTIVITATI	3.283.620	1.252.570	869.961	20.914	849.047	840.607		29.354
05					Taxe si alte venituri in invatamant	552.770	339.380	125.427	13.245	112.182	112.182		13.245
08					Venituri din prestari de servicii	10.000	5.000	1.050		1.050	1.050		
13					Contributia de intretinere a persoanelor asistate	840.000	210.000	210.384		210.384	210.384		
14					Contributia elevilor si studentilor pentru internate, camine si cantine	1.662.600	622.210	485.574	5.487	480.087	473.151		12.423
16					Venituri din valorificarea produselor obtinute din activitatea proprie sau anexa	149.280	25.780	35.020	2.182	32.838	31.334		3.686
50					Alte venituri din prestari de servicii si alte activitati	68.970	50.200	12.506		12.506	12.506		
3710					TRANSFERURI VOLUNTARE, ALTELE DECAT SUBVENTIILE	-40.000							

Capi- tol	Sub- pa- ra- ra- pa / ti- fol graf	Pa- Ar- Al- ne- at	Denumire indicator	Prevederi bugetare anuale aprobrate la finele perioadei de raportare	Prevederi bugetare trimestriale cumulate	Drepturi constatate			Incasari realizate	Stingeri pe alte cai decat incasari	Drepturi constatate de incasat	
						Total, din care:	din anii precedenti	din anul curent				
A			B	1	2	3=4+5	4	5	6	7	8=3-6-7	
3710	03		Varsaminte din sectiunea de functionare pentru finantarea sectiunii de dezvoltare a bugetului local	-40.000								
4010			INCASARI DIN RAMBURSAREA IMPRUMUTURILOR ACORDATE	278.880	258.880	93.330		93.330	93.330			
15			Sume utilizate din excedentul anului precedent pentru efectuarea de cheltuieli	278.880	258.880	93.330		93.330	93.330			
01			Sume utilizate de administratiile locale din excedentul anului precedent pentru sectiunea de functionare	278.880	258.880	93.330		93.330	93.330			
4100	10		IV. SUBVENTII	1.360.000	501.000	445.000		445.000	445.000			
4310			SUBVENTII DE LA ALTE ADMINISTRATII	1.360.000	501.000	445.000		445.000	445.000			
09			Subventii pentru institutii publice	1.360.000	501.000	445.000		445.000	445.000			

**CONTUL DE EXECUTIE AL INSTITUTIILOR PUBLICE FINANTATE
DIN VENITURI PROPRII SI SUBVENTII DIN BUGETUL LOCAL - CHELTUIELI**

31 03 2016

Capi- tol	Sub- capi- tol	Pa- ra- graf	Ar- ti- col	Ali- ne- at	Denumire indicator	Credite de angajament	Credite bugetare		Angajamente bugetare	Angajamente legale	Plati efectuate	Angajamente legale de platit	Cheltuieli efective
							anuale aprobat la finele perioadei de raportare	trimestriale cumulate					
A					B	1	2	3	4	5	6	7=5-6	8
0					TOTAL JUDET								
5010					TOTAL CHELTUIELI DIN VENITURI PROPRII SI SUBVENTII								
6510					INVATAMANT								
03					Invatamant prescolar si primar		5.282.770	2.140.700	3.614.639	3.614.639	1.227.207	2.387.432	1.243.401
					Invatamant prescolar		3.082.770	1.429.700	1.414.639	1.414.639	637.830	776.809	683.784
	01				Invatamant primar		1.590.850	637.070	608.893	608.893	394.394	214.499	435.870
	02				Invatamant secundar		1.499.380	567.490	551.313	551.313	386.202	165.111	422.740
					Invatamant secundar inferior		91.470	69.580	57.580	57.580	8.192	49.388	13.130
	04				Invatamant secundar superior		1.005.490	470.630	498.500	498.500	154.107	344.393	158.262
					Invatamant postliceal		592.490	229.650	355.438	355.438	112.244	243.194	113.960
	05				ASIGURARI SI ASISTENTA SOCIALA		413.000	240.980	143.062	143.062	41.863	101.199	44.302
6810					Asistenta acordata persoanelor in varsta		486.430	322.000	307.246	307.246	89.329	217.917	89.652
							2.200.000	711.000	2.200.000	2.200.000	589.377	1.610.623	559.617
							2.200.000	711.000	2.200.000	2.200.000	589.377	1.610.623	559.617

**DETALIEREA CHELTUIELILOR
INSTITUTULI PUBLICE FINANTATE DIN VENITURI PROPRII
SI SUBVENTII DIN BUGETUL LOCAL**

Pag. 2 - lei-

Capi- tol	Sub- capitol	Pa- ra- graf	Gra- pa / Titlu	Ar- ti- col	Ali- ne- at	Denumire indicator	Credite de angajament	Credite bugetare		Angajamente bugetare	Angajamente legale	Plati efectuate	Angajamente legale de platit	Cheltuieli efective
								anuale aprobrate la finele perioadei de raportare	trimestriale cumulate					
A						B	I	2	3	4	5	6	7=5-6	8
0						TOTAL JUDET								
5010						TOTAL CHELTUIELI DIN VENITURI PROPRII								
			01			SI SUBVENTII		2.140.700		3.614.639		1.227.207	2.387.432	1.243.401
			10			CHELTUIELI CURENTE		5.242.770		3.614.639		1.227.207	2.387.432	1.233.813
			10	01		TITLUL I CHELTUIELI DE PERSONAL		1.746.200	617.100	1.746.200		426.978	1.319.222	431.205
			10	01	01	Cheltuieli salariale in bani		1.416.010	496.760	1.416.010		347.365	1.068.645	350.874
			10	01	01	Salarii de baza		1.084.600	341.000	1.084.600		295.625	788.975	295.268
			10	01	06	Alte sporuri		181.000	48.000	181.000		37.279	143.721	36.517
			10	01	10	Fond pentru posturi ocupate prin cumul		11.000	9.000	11.000		2.094	8.906	3.141
			10	01	11	Fond aferent platii cu ora		114.400	77.400	114.400		7.561	106.839	10.489
			10	01	13	Indemnizatii de delegare		3.500	2.500	3.500		102	3.398	102
			10	01	30	Alte drepturi salariale in bani		21.510	18.860	21.510		4.704	16.806	7.357
			10	03		Contributii		330.190	120.340	330.190		79.613	250.577	80.331
			10	03	01	Contributii de asigurari sociale de stat		220.560	75.440	220.560		55.186	165.374	55.787
			10	03	02	Contributii de asigurari de somaj		10.180	5.270	10.180		1.701	8.479	1.718
			10	03	03	Contributii de asigurari sociale de sanatate		76.790	27.690	76.790		18.909	57.881	19.081
			10	03	04	Contributii de asigurari pentru accidente de munca si boli profesionale		6.540	3.330	6.540		752	5.788	754
			10	03	06	Contributii pentru concedii si indemnizatii		16.120	8.610	16.120		3.065	13.055	2.991
			20			TITLUL II BUNURI SI SERVICII		3.496.570	1.523.600	1.868.439		800.229	1.068.210	802.608
			20	01		Bunuri si servicii		959.570	464.590	769.186		253.856	515.330	216.618
			20	01	01	Furnituri de birou		19.400	8.500	6.606		3.334	3.272	3.104
			20	01	02	Material pentru curatenie		47.150	23.250	28.392		10.758	17.634	12.374

Capi- tel	Sub- capi- tol	Pa- ra- graf	Gru- pa / Titlu col	Ar- ti- col	Ali- ne- at	Denumire indicator	Credite de angajament	Credite bugetare		Angajamente bugetare	Angajamente legale	Plati efectuate	Angajamente legale de platit	Cheltuieli efective
								anuale aprobat la finele perioadei de raportare	trimestriale cumulate					
A						B	1	2	3	4	5	6	7=5-6	8
			20 01 03			Incalzit, iluminat si forta motrica		381.110	220.420	380.190	380.190	160.002	220.188	115.862
			20 01 04			Apa, canal si salubritate		140.450	46.000	119.700	119.700	25.354	94.346	23.652
			20 01 05			Carburanti si lubrifianti		11.000	8.000	5.000	5.000		5.000	867
			20 01 06			Piese de schimb		2.000	2.000					
			20 01 07			Transport		8.000	4.500	1.850	1.850	1.850		1.850
			20 01 08			Posta, telecomunicatii, radio, tv, internet		36.400	20.600	20.052	20.052	4.541	15.511	4.512
			20 01 09			Materiale si prestari de servicii cu caracter functional		158.860	55.320	140.970	140.970	23.791	117.179	31.503
			20 01 30			Alte bunuri si servicii pentru intretinere si functionare		155.200	76.000	66.426	66.426	24.226	42.200	22.894
			20 02			Reparatii curente		76.000	29.500	700	700	700		700
			20 03			Hrana		2.021.560	772.170	1.008.113	1.008.113	523.663	484.450	569.480
			20 03 01			Hrana pentru oameni		2.021.560	772.170	1.008.113	1.008.113	523.663	484.450	569.480
			20 04			Medicamente si materiale sanitare		14.000	8.000	12.000	12.000	3.729	8.271	3.419
			20 04 01			Medicamente		7.000	4.000	6.000	6.000	1.712	4.288	1.570
			20 04 02			Materiale sanitare		7.000	4.000	6.000	6.000	2.017	3.983	1.849
			20 05			Bunuri de natura obiectelor de inventar		130.450	97.470	14.000	14.000	5.884	8.116	
			20 05 03			Lenjerie si accesorii de pat		5.000	4.000	5.000	5.000		5.000	
			20 05 30			Alte obiecte de inventar		125.450	93.470	9.000	9.000	5.884	3.116	
			20 06			Deplasari, detasari, transferari		34.500	14.750	23.000	23.000	637	22.363	637
			20 06 01			Deplasari interne, detasari, transferari		34.500	14.750	23.000	23.000	637	22.363	637
			20 11			Carti, publicatii si materiale documentare		5.140	2.500					
			20 13			Pregatire profesionala		16.620	6.620	7.000	7.000			
			20 14			Protectia muncii		5.000	1.000					

Capi- tol	Sub- capi- tol	Pa- ra- graf	Gru- pa / Titlu	Ar- ti- col	Ali- ne- af	Denumire indicator	Credite de angajament	Credite bugetare		Angajamente bugetare	Angajamente legale	Plati efectuate	Angajamente legale de platit	Cheltuieli efective
								anuale aprobrate la finele perioadei de raportare	trimestriale cumulate					
A						B	I	2	3	4	5	6	7=5-6	8
			20 30			Alte cheltuieli		233.730	127.000	34.440	34.440	11.760	22.680	11.754
			20 30	04		Chirii		20.000						
			20 30	30		Alte cheltuieli cu bunuri si servicii		213.730	127.000	34.440	34.440	11.760	22.680	11.754
			70			CHELTUIELI DE CAPITAL		40.000						9.588
			71			TITLUL XIII ACTIVE NEFINANCIARE		40.000						9.588
			71 01			Active fixe		40.000						9.588
			71 01	02		Masini, echipamente si mijloace de transport								8.917
			71 01	03		Mobilier, aparatura birotica si alte active corporale								428
			71 01	30		Alte active fixe (inclusiv reparatii capitale)		40.000						243
6510						INVATAMANT		3.082.770	1.429.700	1.414.639	1.414.639	637.830	776.809	683.784
			01			CHELTUIELI CURENTE		3.042.770	1.429.700	1.414.639	1.414.639	637.830	776.809	682.437
			10			TITLUL I CHELTUIELI DE PERSONAL		446.200	285.100	446.200	446.200	125.226	320.974	134.223
			10 01			Cheltuieli salariale in bani		356.010	228.760	356.010	356.010	101.206	254.804	108.547
			10 01	01		Salarii de baza		200.600	119.000	200.600	200.600	88.123	112.477	90.314
			10 01	06		Alte sporuri		10.000	6.000	10.000	10.000		10.000	
			10 01	10		Fond pentru posturi ocupate prin cumul		11.000	9.000	11.000	11.000	2.094	8.906	3.141
			10 01	11		Fond aferent platii cu ora		114.400	77.400	114.400	114.400	7.561	106.839	10.489
			10 01	13		Indemnizatii de delegare		2.500	1.500	2.500	2.500		2.500	
			10 01	30		Alte drepturi salariale in bani		17.510	15.860	17.510	17.510	3.428	14.082	4.603
			10 03			Contributii		90.190	56.340	90.190	90.190	24.020	66.170	25.676
			10 03	01		Contributii de asigurari sociale de stat		53.560	32.440	53.560	53.560	16.305	37.255	17.584
			10 03	02		Contributii de asigurari de somaj		5.180	3.270	5.180	5.180	470	4.710	506

Capi- tel	Sub- capi- tol	Pa- ra- graf	Cru- pa / Titlu	Ar- ti- col	Al- ne- at	Denumire indicator	Credite de angajament	Credite bugetare		4	5	6	Angajamente legale de platit	Cheltuieli efective
								anuale aprobrate la finele perioadei de raportare	trimestriale cumulate					
A						B	1	2	3	4	5	6	7=5-6	8
10	03	03				Contributii de asigurari sociale de sanatate		21.790	13.690	21.790	21.790	6.114	15.676	6.485
10	03	04				Contributii de asigurari pentru accidente de munca si boli profesionale		3.540	2.330	3.540	3.540	157	3.383	169
10	03	06				Contributii pentru concedii si indemnizatii		6.120	4.610	6.120	6.120	974	5.146	932
20						TITLUL II BUNURI SI SERVICII		2.596.570	1.144.600	968.439	968.439	512.604	455.835	548.214
20	01					Bunuri si servicii		508.570	244.590	318.186	318.186	73.934	244.252	75.873
20	01	01				Furnituri de birou		13.400	5.500	606	606	606		
20	01	02				Materiale pentru curatenie		20.150	11.250	1.392	1.392	1.392		1.818
20	01	03				Incalziti, iluminati si forta motrica		127.110	74.420	126.190	126.190	32.645	93.515	30.644
20	01	04				Apa, canal si salubritate		53.450	19.000	32.700	32.700	5.720	26.980	4.227
20	01	05				Carburanti si lubrifianti		11.000	8.000	5.000	5.000		5.000	867
20	01	06				Piese de schimb		2.000	2.000					
20	01	07				Transport		8.000	4.500	1.850	1.850	1.850		1.850
20	01	08				Posta, telecomunicatii, radio, tv, internet		33.400	18.600	17.052	17.052	3.504	13.548	3.475
20	01	09				Materiale si prestari de servicii cu caracter functional		145.860	51.320	127.970	127.970	23.791	104.179	29.418
20	01	30				Alte bunuri si servicii pentru intretinere si functionare		94.200	50.000	5.426	5.426	4.426	1.000	3.574
20	02					Reparatii curente		76.000	29.500	700	700	700		700
20	03					Hrana		1.631.560	643.170	618.113	618.113	422.210	195.903	459.887
20	03	01				Hrana pentru oameni		1.631.560	643.170	618.113	618.113	422.210	195.903	459.887
20	04					Medicamente si materiale sanitare		2.000	2.000					
20	04	01				Medicamente		1.000	1.000					

Capi- tol	Sub- capi- tol	Pa- ra- graf	Gru- pu / Titlu	Ar- ti- col	Ali- ne- at	Denumire indicator	Credite de angajament	Credite bugetare			Angajamente legale	Plati efectuate	Angajamente legale de platit	Cheltuieli efective
								anuale aprobrate la finele perioadei de raportare	2	3				
A						B	1	2	3	4	5	6	7=5-6	8
	20	04	02			Materiale sanitare		1.000	1.000					
	20	05				Bunuri de natura obiectelor de inventar		120.450	89.470	4.000	4.000	4.000		
	20	05	30			Alte obiecte de inventar		120.450	89.470	4.000	4.000	4.000		
	20	06				Deplasari, detasari, transferari		11.500	7.750					
	20	06	01			Deplasari interne, detasari, transferari		11.500	7.750					
	20	11				Carti, publicatii si materiale documentare		5.140	2.500					
	20	13				Pregatire profesionala		9.620	2.620					
	20	14				Protectia muncii		5.000	1.000					
	20	30				Alte cheltuieli		226.730	122.000	27.440	27.440	27.440	15.680	11.754
	20	30	04			Chirii		20.000						
	20	30	30			Alte cheltuieli cu bunuri si servicii		206.730	122.000	27.440	27.440	27.440	15.680	11.754
	70					CHELTUIELI DE CAPITAL		40.000						1.347
	71					TITLUL XIII ACTIVE NEFINANCIARE		40.000						1.347
	71	01				Active fixe		40.000						1.347
	71	01	02			Masini, echipamente si mijloace de transport								757
	71	01	03			Mobilier, aparatura birotica si alte active corporale								347
	71	01	30			Alte active fixe (inclusiv reparatii capitale)		40.000						
6810						ASIGURARI SI ASISTENTA SOCIALA		2.200.000	711.000	2.200.000	2.200.000	2.200.000	1.610.623	559.617
	01					CHELTUIELI CURENTE		2.200.000	711.000	2.200.000	2.200.000	2.200.000	1.610.623	551.376
	10					TITLUL I CHELTUIELI DE PERSONAL		1.300.000	352.000	1.300.000	1.300.000	1.300.000	998.248	296.982
	10	01				Cheltuieli salariale in bani		1.060.000	268.000	1.060.000	1.060.000	1.060.000	813.841	242.327
	10	01	01			Salarii de baza		884.000	222.000	884.000	884.000	884.000	676.498	202.954

Capi- tol	Sub- capi- tol	Pa- ra- graf	Gru- pa / Titlu	Ar- ti- col	Ali- ne- at	Denumire indicator	Credite de angajament	Credite bugetare		Angajamente legale de platit	Plati efectuate	Angajamente legale	Cheltuieli efective	
								anuale aprobrate la finele perioadei de raportare	trimestriale cumulate					
A						B	1	2	3	4	5	6	7-5-6	8
			10 01 06			Alte sporuri		171.000	42.000	171.000	37.279	171.000	36.517	
			10 01 13			Indemnizatii de delegare		1.000	1.000	1.000	102	1.000	102	
			10 01 30			Alte drepturi salariale in bani		4.000	3.000	4.000	1.276	4.000	2.754	
			10 03			Contributii		240.000	64.000	240.000	55.593	240.000	54.655	
			10 03 01			Contributii de asigurari sociale de stat		167.000	43.000	167.000	38.881	167.000	38.203	
			10 03 02			Contributii de asigurari de somaj		5.000	2.000	5.000	1.251	5.000	1.212	
			10 03 03			Contributii de asigurari sociale de sanatate		55.000	14.000	55.000	12.795	55.000	12.596	
			10 03 04			Contributii de asigurari pentru accidente de munca si boli profesionale		3.000	1.000	3.000	595	3.000	585	
			10 03 06			Contributii pentru concedii si indemnizatii		10.000	4.000	10.000	2.091	10.000	2.059	
			20			TITLUL II BUNURI SI SERVICII		900.000	379.000	900.000	287.625	900.000	254.394	
			20 01			Bunuri si servicii		451.000	220.000	451.000	179.922	451.000	140.745	
			20 01 01			Furnituri de birou		6.000	3.000	6.000	2.728	6.000	3.104	
			20 01 02			Materiale pentru curatenie		27.000	12.000	27.000	9.366	27.000	10.556	
			20 01 03			Incalzit, iluminat si forta motrica		254.000	146.000	254.000	127.357	254.000	85.218	
			20 01 04			Apa, canal si salubritate		87.000	27.000	87.000	19.634	87.000	19.425	
			20 01 08			Posta, telecomunicatii, radio, tv, internet		3.000	2.000	3.000	1.037	3.000	1.037	
			20 01 09			Materiale si prestari de servicii cu caracter functional		13.000	4.000	13.000		13.000	2.085	
			20 01 30			Alte bunuri si servicii pentru intretinere si functionare		61.000	26.000	61.000	19.800	61.000	19.320	
			20 03			Hrana		390.000	129.000	390.000	101.453	390.000	109.593	

Capi- tol	Sub- capi- tol	Pa- ra- graf	Gru- pa / Titlu	Ar- ti- col	Ali- ne- at	Denumire indicator	Credite de angajament	Credite bugetare		Angajamente legale	Plati efectuate	Angajamente legale de platit	Cheltuieli efective
								anuale aprobrate la finele perioadei de raportare	trimestriale cumulate				
A			B			1	2	3	4	5	6	7-5-6	8
	20	03	01			Hrana pentru oameni	390.000	129.000	390.000	390.000	101.453	288.547	109.593
	20	04				Medicamente si materiale sanitare	12.000	6.000	12.000	12.000	3.729	8.271	3.419
	20	04	01			Medicamente	6.000	3.000	6.000	6.000	1.712	4.288	1.570
	20	04	02			Materiale sanitare	6.000	3.000	6.000	6.000	2.017	3.983	1.849
	20	05				Bunuri de natura obiectelor de inventar	10.000	8.000	10.000	10.000	1.884	8.116	
	20	05	03			Lenjerie si accesorii de pat	5.000	4.000	5.000	5.000	1.884	5.000	
	20	05	30			Alte obiecte de inventar	5.000	4.000	5.000	5.000		3.116	
	20	06				Deplasari, deplasari, transferari	23.000	7.000	23.000	23.000	637	22.363	637
	20	06	01			Deplasari interne, detasari, transferari	23.000	7.000	23.000	23.000	637	22.363	637
	20	13				Pregatire profesionala	7.000	4.000	7.000	7.000		7.000	
	20	30				Alte cheltuieli	7.000	5.000	7.000	7.000		7.000	
	20	30	30			Alte cheltuieli cu bunuri si servicii	7.000	5.000	7.000	7.000		7.000	
	70					CHELTUIELI DE CAPITAL							
	71					TITLUL XIII ACTIVE NEFINANCIARE							
	71	01				Active fixe							8.241
	71	01	02			Masini, echipamente si mijloace de transport							8.241
	71	01	03			Mobilier, aparatura birou si alte active corporale							8.241
													8.160
													81

Conducatorul institutiei,

Conducatorul compartimentului
financiar-contabil

TOTAL JUDET

**DETALIEREA CHELTUIELILOR
INSTITUTIIL PUBLICE FINANTATE DIN VENITURI PROPRII
SI SUBVENTII DIN BUGETUL LOCAL
SECTIUNEA DE FUNCTIONARE
31 03 2016**

Capi- tol	Sub- capi- tol	Pa- ra- graf	Cru- pa / Titlu	Ar- ti- col	Ali- ne- at	Denumire indicator	Credite de angajament	Credite bugetare		Angajamente bugetare	Angajamente legale	Plati efectuate	Angajamente legale de platit	Cheltuieli efective
								anuale aprobrate la finele perioadei de raportare	trimestriale cumulate					
A						B	I	2	3	4	5	6	7=5-6	8
5010						TOTAL CHELTUIELI DIN VENITURI PROPRII								
			01			SI SUBVENTII		5.242.770	2.140.700	3.614.639	3.614.639	1.227.207	2.387.432	1.233.813
			10			CHELTUIELI CURENTE		5.242.770	2.140.700	3.614.639	3.614.639	1.227.207	2.387.432	1.233.813
			10	01		TITLUL I CHELTUIELI DE PERSONAL		1.746.200	617.100	1.746.200	1.746.200	426.978	1.319.222	431.205
			10	01		Cheltuieli salariale in bani		1.416.010	496.760	1.416.010	1.416.010	347.365	1.068.645	350.874
			10	01	01	Salarii de baza		1.084.600	341.000	1.084.600	1.084.600	293.625	788.975	293.268
			10	01	06	Alte sporuri		181.000	48.000	181.000	181.000	37.279	143.721	36.517
			10	01	10	Fond pentru posturi ocupate prin cumul		11.000	9.000	11.000	11.000	2.094	8.906	3.141
			10	01	11	Fond aferent platii cu ora		114.400	77.400	114.400	114.400	7.561	106.839	10.489
			10	01	13	Indemnizatii de delegare		3.500	2.500	3.500	3.500	102	3.398	102
			10	01	30	Alte drepturi salariale in bani		21.510	18.860	21.510	21.510	4.704	16.806	7.357
			10	03		Contributii		330.190	120.340	330.190	330.190	79.613	250.577	80.331
			10	03	01	Contributii de asigurari sociale de stat		220.560	75.440	220.560	220.560	55.186	165.374	55.787
			10	03	02	Contributii de asigurari de somaj		10.180	5.270	10.180	10.180	1.701	8.479	1.718
			10	03	03	Contributii de asigurari sociale de sanatate		76.790	27.690	76.790	76.790	18.909	57.881	19.081
			10	03	04	Contributii de asigurari pentru accidente de munca si boli profesionale		6.540	3.330	6.540	6.540	752	5.788	754
			10	03	06	Contributii pentru concedii si indemnizatii		16.120	8.610	16.120	16.120	3.065	13.055	2.991
			20			TITLUL II BUNURI SI SERVICII		3.196.570	1.523.600	1.868.439	1.868.439	800.229	1.068.210	802.608
			20	01		Bunuri si servicii		959.570	464.590	769.186	769.186	253.856	515.330	216.618
			20	01	01	Furnituri de birou		19.400	8.500	6.606	6.606	3.334	3.272	3.104
			20	01	02	Materiale pentru curatenie		47.150	23.250	28.392	28.392	10.758	17.634	12.374
			20	01	03	Incalzit, iluminat si forta motrica		381.110	220.420	380.190	380.190	160.002	220.188	115.862

Capi- toll	Sub- capi- toll	Pa- ra- graf	Gru- pa / Titlu col at	Ali- ne- at	Denumire indicator	Credite de angajament	Credite bugetare		Angajamente legale	Plati efectuate	Angajamente legale de platit	Cheltuieli efective	
							anuale aprobat la finele perioadei de raportare	trimestriale cumulate					
A					B	1	2	3	4	5	6	7-5-6	8
	20	01	04		Apa, canal si salubritate		140.450	46.000	119.700	119.700	23.354	94.346	23.652
	20	01	05		Carburanti si lubrifianti		11.000	8.000	5.000	5.000		5.000	867
	20	01	06		Piese de schimb		2.000	2.000					
	20	01	07		Transport		8.000	4.500	1.850	1.850	1.850		1.850
	20	01	08		Posta, telecomunicatii, radio, tv, internet		36.400	20.600	20.052	20.052	4.541	15.511	4.512
	20	01	09		Materiale si prestari de servicii cu caracter functional		158.860	55.320	140.970	140.970	23.791	117.179	31.503
	20	01	30		Alte bunuri si servicii pentru intretinere si functionare		155.200	76.000	66.426	66.426	24.226	42.200	22.894
	20	02			Reparatii curente		76.000	29.500	700	700	700		700
	20	03			Hrana		2.021.560	772.170	1.008.113	1.008.113	523.663	484.450	569.480
	20	03	01		Hrana pentru oameni		2.021.560	772.170	1.008.113	1.008.113	523.663	484.450	569.480
	20	04			Medicamente si materiale sanitare		14.000	8.000	12.000	12.000	3.729	8.271	3.419
	20	04	01		Medicamente		7.000	4.000	6.000	6.000	1.712	4.288	1.570
	20	04	02		Materiale sanitare		7.000	4.000	6.000	6.000	2.017	3.983	1.849
	20	05			Bunuri de natura obiectelor de inventar		130.450	97.470	14.000	14.000	5.884	8.116	
	20	05	03		Lenjerie si accesorii de pat		5.000	4.000	5.000	5.000		5.000	
	20	05	30		Alte obiecte de inventar		125.450	93.470	9.000	9.000	5.884	3.116	
	20	06			Deplasari, detasari, transferari		34.500	14.750	23.000	23.000	637	22.363	637
	20	06	01		Deplasari interne, detasari, transferari		34.500	14.750	23.000	23.000	637	22.363	637
	20	11			Carti, publicatii si materiale documentare		5.140	2.500					
	20	13			Pregatire profesionala		16.620	6.620	7.000	7.000		7.000	
	20	14			Protectia muncii		5.000	1.000					
	20	30			Alte cheltuieli		233.730	127.000	34.440	34.440	11.760	22.680	11.754

Capi- tol	Sub- capi- tol	Pa- ra- graf	Gru- pa / Titlu	Ar- ti- col	Ali- ne- at	Denumire indicator	Credite de angajament	Credite bugetare		Angajamente bugetare	Angajamente legale	Plati efectuate	Angajamente legale de platit	Cheltuieli efective	
								anuale aprobat la finele perioadei de raportare	trimestriale cumulate						
A						B	1	2	3	4	5	6	7=5-6	8	
			20	30	04	Chirii		20.000							
			20	30	30	Alte cheltuieli cu bunuri si servicii		213.730	127.000	34.440	34.440	11.760	22.680	11.754	
6510						INVATAMANT		3.042.770	1.429.700	1.414.639	1.414.639	637.830	776.809	682.437	
			01			CHELTUIELI CURENTE		3.042.770	1.429.700	1.414.639	1.414.639	637.830	776.809	682.437	
			10			TITLUL I CHELTUIELI DE PERSONAL		446.200	285.100	446.200	446.200	125.226	320.974	134.223	
			10	01		Cheltuieli salariale in bani		356.010	228.760	356.010	356.010	101.206	254.804	108.547	
			10	01	01	Salarii de baza		200.600	119.000	200.600	200.600	88.123	112.477	90.314	
			10	01	06	Alte sporuri		10.000	6.000	10.000	10.000		10.000		
			10	01	10	Fond pentru posturi ocupate prin cumul		11.000	9.000	11.000	11.000	2.094	8.906	3.141	
			10	01	11	Fond aferent platii cu ora		114.400	77.400	114.400	114.400	7.561	106.839	10.489	
			10	01	13	Indemnizatii de delegare		2.500	1.500	2.500	2.500		2.500		
			10	01	30	Alte drepturi salariale in bani		17.510	15.860	17.510	17.510	3.428	14.082	4.603	
			10	03		Contributii		90.190	56.340	90.190	90.190	24.020	66.170	25.676	
			10	03	01	Contributii de asigurari sociale de stat		53.560	32.440	53.560	53.560	16.305	37.255	17.584	
			10	03	02	Contributii de asigurari de somaj		5.180	3.270	5.180	5.180	470	4.710	506	
			10	03	03	Contributii de asigurari sociale de sanatate		21.790	13.690	21.790	21.790	6.114	15.676	6.485	
			10	03	04	Contributii de asigurari pentru accidente de munca si boli profesionale		3.540	2.330	3.540	3.540	157	3.383	169	
			10	03	06	Contributii pentru concedii si indemnizatii		6.120	4.610	6.120	6.120	974	5.146	932	
			20			TITLUL II BUNURI SI SERVICII		2.596.570	1.144.600	968.439	968.439	512.604	455.835	548.214	
			20	01		Bunuri si servicii		508.570	244.590	318.186	318.186	73.934	244.252	75.873	
			20	01	01	Furnituri de birou		13.400	5.500	606	606	606			
			20	01	02	Materiale pentru curatenie		20.150	11.250	1.392	1.392	1.392		1.318	

Capi- tol	Sub- capi- tol	Pa- ra- graf	Gru- pa / Titlu col	Ali- ne- at	Denumire indicator	Credite de angajament	Credite bugetare		Angajamente legale	Plati efectuate	Angajamente legale de platit	Cheltuieli efective	
							anuale aprobrate la finele perioadei de raportare	trimestriale cumulate					
A					B	1	2	3	4	5	6	7=5-6	8
	20	01	03		Incalziri, iluminat si forta motrica		127.110	74.420	126.190	126.190	32.645	93.545	30.644
	20	01	04		Apa, canal si salubritate		53.450	19.000	32.700	32.700	5.720	26.980	4.227
	20	01	05		Carburanti si lubrifianti		11.000	8.000	5.000	5.000		5.000	867
	20	01	06		Piese de schimb		2.000	2.000					
	20	01	07		Transport		8.000	4.500	1.850	1.850	1.850		1.850
	20	01	08		Posta, telecomunicatii, radio, tv, internet		33.400	18.600	17.052	17.052	3.504	13.548	3.475
	20	01	09		Materiale si prestari de servicii cu caracter functional		145.860	51.320	127.970	127.970	23.791	104.179	29.418
	20	01	30		Alte bunuri si servicii pentru intretinere si functionare		94.200	50.000	5.426	5.426	4.426	1.000	3.574
	20	02			Reparatii curente		76.000	29.500	700	700	700		700
	20	03			Hrana		1.631.560	643.170	618.113	618.113	422.210	195.903	459.887
	20	03	01		Hrana pentru oameni		1.631.560	643.170	618.113	618.113	422.210	195.903	459.887
	20	04			Medicamente si materiale sanitare		2.000	2.000					
	20	04	01		Medicamente		1.000	1.000					
	20	04	02		Materiale sanitare		1.000	1.000					
	20	05			Bunuri de natura obiectelor de inventar		120.450	89.470	4.000	4.000	4.000		
	20	05	30		Alte obiecte de inventar		120.450	89.470	4.000	4.000	4.000		
	20	06			Deplasari, detasari, transferari		11.500	7.750					
	20	06	01		Deplasari interne, detasari, transferari		11.500	7.750					
	20	11			Carti, publicatii si materiale documentare		5.140	2.500					
	20	13			Pregatire profesionala		9.620	2.620					
	20	14			Protectia muncii		5.000	1.000					
	20	30			Alte cheltuieli		226.730	122.000	27.440	27.440	11.760	15.680	11.754

Capi- tol	Sub- capi- tol	Pa- ra- graf	Gru- pa / Titlu	Ar- ti- col	Ali- ne- at	Denumire indicator	Credite de angajament	Credite bugetare		Angajamente legale	Plati efectuate	Angajamente legale de platit	Cheltuieli efective
								anuale aprobrate la finele perioadei de raportare	trimestriale cumulate				
A			B			1	2	3	4	5	6	7=5-6	8
	20	30	04			Chirii	20.000			27.440	11.760	15.680	11.754
	20	30	30			Alte cheltuieli cu bunuri si servicii	206.730	122.000	27.440	2.200.000	589.377	1.610.623	551.376
6810						ASIGURARI SI ASISTENTA SOCIALA	2.200.000	711.000	2.200.000	2.200.000	589.377	1.610.623	551.376
	01					CHELTUIELI CURENTE	2.200.000	711.000	2.200.000	2.200.000	589.377	1.610.623	551.376
	10					TITLUL I CHELTUIELI DE PERSONAL	1.300.000	332.000	1.300.000	1.300.000	301.752	998.248	296.982
	10	01				Cheltuieli salariale in bani	1.060.000	268.000	1.060.000	1.060.000	246.159	813.841	242.327
	10	01	01			Salarii de baza	884.000	222.000	884.000	884.000	207.502	676.498	202.954
	10	01	06			Alte sporuri	171.000	42.000	171.000	171.000	37.279	133.721	36.517
	10	01	13			Indemnizatii de delegare	1.000	1.000	1.000	1.000	102	898	102
	10	01	30			Alte drepturi salariale in bani	4.000	3.000	4.000	4.000	1.276	2.724	2.754
	10	03				Contributii	240.000	64.000	240.000	240.000	55.593	184.407	54.655
	10	03	01			Contributii de asigurari sociale de stat	167.000	43.000	167.000	167.000	38.881	128.119	38.203
	10	03	02			Contributii de asigurari de somaj	5.000	2.000	5.000	5.000	1.231	3.769	1.212
	10	03	03			Contributii de asigurari sociale de sanatate	55.000	14.000	55.000	55.000	12.795	42.205	12.596
	10	03	04			Contributii de asigurari pentru accidente de munca si boli profesionale	3.000	1.000	3.000	3.000	595	2.405	585
	10	03	06			Contributii pentru concedii si indemnizatii	10.000	4.000	10.000	10.000	2.091	7.909	2.059
	20					TITLUL II BUNURI SI SERVICII	900.000	379.000	900.000	900.000	287.625	612.375	254.394
	20	01				Bunuri si servicii	451.000	220.000	451.000	451.000	179.922	271.078	140.745
	20	01	01			Furnituri de birou	6.000	3.000	6.000	6.000	2.728	3.272	3.104
	20	01	02			Materiale pentru curatenie	27.000	12.000	27.000	27.000	9.366	17.634	10.556
	20	01	03			Incalziti, iluminat si forta motrica	254.000	146.000	254.000	254.000	127.357	126.643	85.218
	20	01	04			Apa, canal si salubritate	87.000	27.000	87.000	87.000	19.634	67.366	19.425

Capi- tol	Sub- capi- tol	Pa- ra- graf	Gru- pa / Titlu col at	Al- ne- at	Denumire indicator	Credite de angajament	Credite bugetare			Angajamente legale	Plati efectuate	Angajamente legale de platit	Cheltuieli efective
							anuale aprobrate la finele perioadei de raportare	2	3				
			A		B	1							
	20	01	08		Posta, telecomunicatii, radio, tv, internet	3.000	3.000	2.000	3.000	3.000	1.037	1.963	1.037
	20	01	09		Materiale si prestari de servicii cu caracter functional	13.000	13.000	4.000	13.000	13.000		13.000	2.085
	20	01	30		Alte bunuri si servicii pentru intretinere si functionare	61.000	61.000	26.000	61.000	61.000	19.800	41.200	19.320
	20	03			Hrana	390.000	390.000	129.000	390.000	390.000	101.453	288.547	109.593
	20	03	01		Hrana pentru oameni	390.000	390.000	129.000	390.000	390.000	101.453	288.547	109.593
	20	04			Medicamente si materiale sanitare	12.000	12.000	6.000	12.000	12.000	3.729	8.271	3.419
	20	04	01		Medicamente	6.000	6.000	3.000	6.000	6.000	1.712	4.288	1.570
	20	04	02		Materiale sanitare	6.000	6.000	3.000	6.000	6.000	2.017	3.983	1.849
	20	05			Bunuri de natura obiectelor de inventar	10.000	10.000	8.000	10.000	10.000	1.884	8.116	
	20	05	03		Lenjerie si accesorii de pat	5.000	5.000	4.000	5.000	5.000		5.000	
	20	05	30		Alte obiecte de inventar	5.000	5.000	4.000	5.000	5.000	1.884	3.116	
	20	06			Deplasari, detasari, transferari	23.000	23.000	7.000	23.000	23.000	637	22.363	637
	20	06	01		Deplasari interne, detasari, transferari	23.000	23.000	7.000	23.000	23.000	637	22.363	637
	20	13			Pregatire profesionala	7.000	7.000	4.000	7.000	7.000		7.000	
	20	30			Alte cheltuieli	7.000	7.000	5.000	7.000	7.000		7.000	
	20	30	30		Alte cheltuieli cu bunuri si servicii excedent/deficit sect funct	7.000	7.000	5.000	7.000	7.000		7.000	
9910											243.419		



Conducatorul institutiei,

Conducatorul compartimentului
financiar-contabil

Capi- tol	Sub- capi- tol	Pa- ra- graf	Gr- pa / Titlu	Ar- fi- col	Al- ne- at	Denumire indicator	Credite de angajament	Credite bugetare		Angajamente legale	Angajamente legale de platit	Plati efectuate	Cheltuieli efective
								anuale aprobat la finele perioadei de raportare	trimestriale cumulate				
						B	1	2	3	4	5	6	8
						transport							
			71	01	03	Mobilier, aparatura birotica si alte active corporale							8.160
													81

Conducatorul institutiei,


Conducatorul compartimentului
financiar-contabil
