

Nr. 41275/28.04.2017

pag.: 1 - lei -


COD	DENUMIRE INDICATORI	SOLD LA INCEPUTUL PERIOADEI	SOLD LA SFARSITUL PERIOADEI
0	TOTAL JUDET		
01003	1.Active fixe necorporale (ct.2030000+2050000+2060000+2080100+2080200+2330000-2800300-2800500-2800800-2900400-2900500-2900800-2930100*)	810.568	737.155
01004	2.Instalatii tehnice, mijloace de transport, animale, plantatii, mobilier, aparatura birotica si alte active corporale (ct.2130100+2130200+2130300+2130400+2140000+2310000-2810300-2810400-2910300-2910400-2930200*)	20.531.110	19.888.884
01005	3.Terenuri si cladiri (ct.2110100+2110200+2120101+2120102+2120201+2120301+2120401+2120501+2120601+2120901+2310000-2810100-2810200-2910100-2910200-2930200)	964.257.304	970.189.469
01007	5.Active financiare necurente (investitii pe termen lung) peste un an (ct.2600100+2600200+2600300+2650000+2670201+2670202+2670203+2670204+2670205+2670208-2960101-2960102-2960103-2960200), din care:	7.560.562	7.404.061
01008	Titluri de participare (ct.2600100+2600200+2600300-2960101-2960102-2960103)	642.660	642.660
01009	6.Creante necurente - sume ce urmeaza a fi incasate dupa o perioada mai mare de un an (ct.4110201+4110208+4130200+4280202+4610201+4610209-4910200-4960200) din care:	87.324	87.324
01010	Creante comerciale necurente - sume ce urmeaza a fi incasate dupa o perioada mai mare de un an (ct.4110201+4110208+4130200+4610201-4910200-4960200)	37.826	37.826
01015	7.TOTAL ACTIVE NECURENTE (rd.03+04+05+06+07+09)	993.246.868	998.306.893
01019	1.Stocuri (ct.3010000+3020100+3020200+3020300+3020400+3020500+3020600+3020700+3020800+3020900+3030100+3030200+3040100+3040200+3050100+3050200+3070000+3090000+3310000+3320000+3410000+3450000+3460000+3470000+3490000+3510100+3510200+3540100+3540500+3540600+3560000+3570000+3580000+3590000+3610000+3710000+3810000+/-3480000+/-3780000-3910000-3920100-3920200-3930000-3940100-3940500-3940600-3950100-3950200-3950300-3950400-3950600-3950700-3950800-3960000-3970000-3980000-4420803)	20.107.103	20.197.341
01021	Creante din operatiuni comerciale, avansuri si alte decontari (ct.2320000+2340000+4090101+4090102+4110101+4110108+4130100+4180000+4250000+4280102+4610101+4610109+4730109**+4810101+4810102+4810103+4810900+4830000+4890101+4890301-4910100-4960100+5120800) din care:	3.413.592	6.277.312
01022	Creante comerciale si avansuri (ct.2320000+2340000+4090101+4090102+4110101+4110108+4130100+4180000+4610101-4910100-4960100),din care:	1.432.936	3.647.559
01023	Creante bugetare (ct.4310100**+4310200**+4310300**+4310400**+4310500**+4310700**+4370100**+4370200**+4370300**+4420400+4420802+4440000**+4460100**+4460200**+4480200+4610102+4610104+4630000+4640000+4650100+4650200+4660401+4660402+4660500+4660900+4810101**+4810102**+4810103**+4810900**-4970000), din care:	65.118.726	104.624.421
01024	Creantele bugetului general consolidat (ct.4630000+4640000+4650100+4650200+4660401+4660402+4660500+4660900-4970000)	64.985.219	104.481.139

COD	DENUMIRE INDICATORI	SOLD LA INCEPUTUL PERIOADEI	SOLD LA SFARSITUL PERIOADEI
01025	Creante din operatiuni cu fonduri externe nerambursabile si fonduri de la buget (ct.4500100+4500300+4500501+4500502+4500503+4500504+4500505+4500700+4510100+4510300+4510500+4530100+4540100+4540301+4540302+4540501+4540502+4540503+4540504+4550100+4550301+4550302+4550303+4560100+4560303+4560309+4570100+4570201+4570202+4570203+4570205+4570206+4570209+4570301+4570302+4570309+4580100+4580301+4580302+4610103+4730103 ^{***} +4740000+4760000), din care:	97.416	4.424
01027	Imprumuturi pe termen scurt acordate (ct.2670101+2670102+2670103+2670104+2670105+2670108+2670601+2670602+2670603+2670604+2670605+2670609+4680101+4680102+4680103+4680104+4680105+4680106+4680107+4680108+4680109+4690103+4690105+4690106+4690108+4690109)		14.016
01030	Total creante curente (rd.21+23+25+27)	68.629.734	110.920.173
01033	Conturi la trezorerie, casa in lei. (ct.5100000+5120101+5120501+5130101+5130301+5130302+5140101+5140301+5140302+5150101+5150103+5150301+5150500+5150600+5160101+5160301+5160302+5170101+5170301+5170302+5200100+5210100+5210300+5230000+5250101+5250102+5250301+5250302+5250400+5260000+5270000+5280000+5290101+5290201+5290301+5290400+5290901+5310101+5500101+5520000+5550101+5550400+5570101+5580101+5580201+5590101+5600101+5600300+5600401+5610101+5610300+5620101+5620300+5620401+5710100+5710300+5710400+5740101+5740102+5740301+5740302+5740400+5750100+5750300+5750400-7700000)	16.340.070	32.365.755
010331	Dobanda de incasat,alte valori,avansuri de trezorerie (ct.5180701+5320100+5320200+5320300+5320400+5320500+5320600+5320800+5420100)	432.420	402.614
01035	Conturi la institutii de credit, BNR, casa in valuta (ct.5110101+5110102+5120102+5120402+5120502+5130102+5130202+5140102+5140202+5150102+5150202+5150302+5160102+5160202+5170102+5170202+5290102+5290202+5290302+5290902+5310402+5410102+5410202+5500102+5550102+5550202+5570202+5580102+5580202+5580302+5580303+5590102+5590202+5600102+5600103+5600402+5610102+5610103+5620102+5620103+5620402)	1.114.931	1.565.676
010351	Dobanda de incasat, avansuri de trezorerie (ct.5180702+5420200)		8.389
01040	Total disponibilitati si alte valori (rd.33+33.1+35+35.1)	17.887.421	34.342.434
01045	7.TOTAL ACTIVE CURENTE (rd.19+30+31+40+41+41.1+42)	106.624.258	165.459.948
01046	8.TOTAL ACTIVE (rd.15+45)	1.099.871.126	1.163.766.841
01052	1.Sume necurente - sume ce urmeaza a fi platite dupa o perioada mai mare de un an (ct.2690200+4010200+4030200+4040200+4050200+4280201+4620201+4620209+5090000), din care:	16.037	97.095
01053	Datorii comerciale (ct.4010200+4030200+4040200+4050200+4620201)	1.200	1.200
01054	2.Imprumuturi pe termen lung (ct.1610200+1620200+1630200+1640200+1650200+1660201+1660202+1660203+1660204+		

COD	DENUMIRE INDICATORI	SOLD LA INCEPUTUL PERIOADEI	SOLD LA SFARSITUL PERIOADEI
01055	1670201+1670202+1670203+1670208+1670209-1690200)	89.230.388	78.630.871
01058	3.Provizioane (ct.1510201+1510202+1510203+1510204+1510208)	10.818.454	10.642.430
01060	TOTAL DATORII NECURENTE (rd.52+54+55)	100.064.879	89.370.396
01060	1.Datorii comerciale, avansuri si alte decontari (ct.2690100+4010100+4030100+4040100+4050100+4080000+4190000+4620101+4620109+4730109+4810101+4810102+4810103+4810900+4830000+4890201+5090000+5120800), din care:	2.914.362	2.513.026
010601	Decontari privind incheiere executiei bugetului de stat din anul curent (ct.4890201)	2.221.450	
01061	Datorii comerciale si avansuri (ct.4010100+4030100+4040100+4050100+4080000+4190000+4620101), din care:	579.772	2.328.402
01062	2.Datorii catre bugete (ct.4310100+4310200+4310300+4310400+4310500+4310700+4370100+4370200+4370300+4400000+4410000+4420300+4420801+4440000+4460100+4460200+4480100+4550501+4550502+4550503+4620109+4670100+4670200+4670300+4670400+4670500+4670900+4730109+4810900),din care:	5.916.794	11.175.784
010631	Contributii sociale (ct.4310100+4310200+4310300+4310400+4310500+4310700+4370100+4370200+4370300)	2.048.600	2.732.413
01065	3.Datorii din operatiuni cu Fonduri externe nerambursabile si fonduri de la buget,alte datorii catre alte organisme internationale (ct.4500200+4500400+4500600+4510200+4510401+4540402+4540409+4510601+4510602+4510603+4510605+4510606+4510609+4520100+4520200+4530200+4540200+4540401+4540402+4540601+4540602+4540603+4550200+4550401+4550402+4550403+4550404+4560400+4580401+4580402+4580501+4580502+4590000+4620103+4730103+4760000)	92.200	128.114
01066	din care: sume datorate Comisiei Europene (ct.4500200+4500400+4500600+4590000+4620103)	92.200	8.322
01070	4.Imprumuturi pe termen scurt-sume ce urmeaza a fi platite intr-o perioada de pana la un an (ct.5180601+5180603+5180604+5180605+5180606+5180608+5180609+5180800+5190101+5190102+5190103+5190104+5190105+5190106+5190107+5190108+5190109+5190110+5190180+5190190)		14.016
01071	5.Imprumuturi pe termen lung - sume ce urmeaza a fi platite in cursul exercitiului curent (ct.1610100+1620100+1630100+1640100+1650100+1660101+1660102+1660103+1660104+1670101+1670102+1670103+1670108+1670109+1680100+1680200+1680300+1680400+1680500+1680701+1680702+1680703+1680708+1680709-1690100)	155.566	8.081.061
01072	6.Salariile angajatilor (ct.4210000+4230000+4260000+4270100+4270300+4280101)	4.131.805	5.369.267
01073	7.Alte drepturi cuvenite altor categorii de persoane (pensii, indemnizatii de somaj, burse) (ct.4220100+4220200+4240000+4260000+4270200+4270300+4290000+4380000), din care:	400.176	454.699
01074	8.Venituri in avans (ct.4720000)	611.779	607.153
01075	9.Provizioane (ct.1510101+1510102+1510103+1510104+1510108)		410.000
01078	10.TOTAL DATORII CURENTE (rd.60+62+65+70+71+72+73+74+75)	14.222.682	28.753.120
01079	11.TOTAL DATORII (rd.58+78)	114.287.561	118.123.516
01080	12.ACTIVE NETE = TOTAL ACTIVE - TOTAL DATORII = CAPITALURI		
01084	PROPRII (rd.80=rd.46-79=rd.90)	985.583.565	1.045.643.325
01084	1.Rezerve, fonduri (ct.1000000+1010000+1020101+1020102+1020103+		

COD	DENUMIRE INDICATORI	SOLD LA INCEPUTUL PERIOADEI	SOLD LA SFARSITUL PERIOADEI
	1030000+ 1040101+1040102+1040103+1050100+1050200+1050300+ 1050400+1050500+1060000+1320000+1330000)	902.339.015	918.426.913
01085	2.Rezultatul reportat (ct.1170000-sold creditor)	85.414.661	85.335.732
01087	4.Rezultatul patrimonial al exercitiului (ct.1210000-sold creditor)		41.880.680
01088	5.Rezultatul patrimonial al exercitiului (ct1210000- sold debtor)	2.170.111	
01090	6.TOTAL CAPITALURI PROPRII (rd.84+85-86+87-88)	985.583.565	1.045.643.325

Conducatorul institutiei


Conducatorul compartimentului
financiar- contabil


CONTUL DE REZULTAT PATRIMONIAL

31.03.2017

pag.: 1 lei -

COD	DENUMIRE INDICATORI	An precedent	An curent
0	TOTAL JUDET		
02002	1.Venituri din impozite, taxe, contributii de asigurari si alte venituri ale bugetelor (ct.7300100+7300200+7310100+7310200+7320100+7330000+7340000+7350100+7350200+7350300+7350400+7350500+7350600+7360100+7390000+7450100+7450200+7450300+7450400+7450500+7450900+7460100+7460200+7460300+7460900)	61.165.786	87.723.728
02003	2.Venituri din activitati economice (ct.7210000+7220000+7510100+7510200+/-7090000)	1.578.321	1.889.784
02004	3.Finantari, subventii, transferuri, alocatii bugetare cu destinatie speciala (ct.7510500+7710000+7720100+7720200+7740100+7740200+7750000+7760000+7780000+7790101+7790109)	913.806	1.006.232
02005	4.Alte venituri operationale (ct.7140000+7180000+7500000++7510300+7510400+7810200+7810300+7810401+7810402+7770000)	2.627.530	2.306.850
02006	TOTAL VENITURI OPERATIONALE (rd.02+03+04+05)	66.285.443	92.926.594
02008	1.Salarii si contributiile sociale aferente angajatilor (ct.6410000+6420000+6450100+6450200+6450300+6450400+6450500+6450600+6450800+6460000+6470000)	17.882.732	24.214.776
02009	2.Subventii si transferuri (ct.6700000+6710000+6720000+6730000+6740000+6750000+6760000+6770000+6780000+6790000)	4.406.395	6.299.033
02010	3.Stocuri, consumabile, lucrari si servicii executate de terti (ct.6010000+6020100+6020200+6020300+6020400+6020500+6020600+6020700+6020800+6020900+6030000+6060000+6070000+6080000+6090000+6100000+6110000+6120000+6130000+6140000+6220000+6230000+6240100+6240200+6260000+6270000+6280000+6290100)	7.594.212	8.698.787
02011	4.Cheltuieli de capital, amortizari si provizioane (ct.6290200+6810100+6810200+6810300+6810401+6810402+6820101+6820109+6820200+6890100+6890200)	13.678.472	11.281.003
02012	5. Alte cheltuieli operationale (ct.6350000*+6350100+6540000+6580101+6580109)	22.575	12.106
02013	TOTAL CHELTUIELI OPERATIONALE (rd.08+09+10+11+12)	43.584.386	50.505.705
02015	- EXCEDENT (rd.06-rd.13)	22.701.057	42.420.889
02017	IV. VENITURI FINANCIARE (ct.7630000+7640000+7650100+7650200+7660000+7670000+7680000+7690000+7860300+7860400)	790	927
02018	V. CHELTUIELI FINANCIARE (ct.6630000+6640000+6650100+6650200+6660000+6670000+6680000+6690000+6860300+6860400+6860800)	840.662	582.139
02021	- DEFICIT (rd.18-rd.17)	839.872	581.212
02023	- EXCEDENT (rd.15+20-16-21)	21.861.185	41.839.677
02025	VIII. VENITURI EXTRAORDINARE (ct.7910000)	166.655	458.301
02028	- EXCEDENT (rd.25-rd.26)	166.655	458.301
020292	- EXCEDENT (rd.23+28-24-29)	22.027.840	42.297.978
02031	- EXCEDENT (rd.29.2-29.4)	22.027.840	42.297.978

Conducatorul institutiei

[Signature]



Conducatorul compartimentului
financiar-contabil

[Signature]

SITUATIA FLUXURILOR DE TREZORERIE

31.03.2017


pag.: 1 - lei -

COD	DENUMIRE INDICATORI	Total	Casa ct. 5310101	Buget de stat ct. 5200100/7700000	Buget local ct. 5210100/7700000	Buget asigurari sociale de stat ct. 5250101+5250102/7700000	Buget asigurari pentru somaj ct. 5740101+5740102/7700000	Buget Fond national unic de sociale de sanatate ct. 5710100/7700000	Buget Fond pentru mediu ct. 5750100/7700000	Buget trezoreria statului ct. 5240100/7700000	Buget institutii publice finantate integral din venituri proprii ct. 5600101/7700000	Buget institutii publice finantate din venituri proprii si subvenții ct. 5610101/7700000	Buget activitati financiare din venituri proprii si buget activitati de privatizare ct. 5620101/7700000	Buget imprumuturi interne si externe ct. 5130101+5140101+5160101+5170101/7700000	Buget fonduri externe nerambursabile (sursa D) ct. 5150103/7700000	Alte disponibilitati (ct.5XX)	
0	TOTAL JUDEȚ	6.300.435	11.125,2	2.000,00	51.430,20						72.210	728.570	6.100,00	498.714	126.902	1.675,10	
03002	1. Incasari	47.581.792	10.818.700	2.000,00	51.430,20												
03003	2. Plati	18.209.098	310.000	0,00	0,00	0,00	0,00	0,00	0,00	0,00	0,00	0,00	0,00	0,00	0,00	0,00	0,00
03004	3. Numerar net din activitatea operationala (rd.02.-rd.03)	36.372															
03006	1. Incasari	382.100															
03007	2. Plati	36.372															
03008	3. Numerar net din activitatea de investitii (rd.06.-07)	415.728															
03010	1. Incasari	14.016															
03011	2. Plati	2.238.986															
03012	3. Numerar net din activitatea de finantare (rd.10.-rd.11)	-3.276.930															
03013	IV.CRESTEREA (DESCRISTEREA) NETA DE NUMERAR SI ECHIVALENT DE NUMERAR (rd.04+rd.08+rd.12)	16.470,00	310,00	0,00	0,00	0,00	0,00	0,00	0,00	0,00	0,00	0,00	0,00	0,00	0,00	0,00	0,00
03014	V. NUMERAR SI ECHIVALENT DE NUMERAR LA INCEPUTUL ANULUI -sume utilizate din esecedentul anului precedent/sume transferate din excedent la bugetul local/sume transferate din excedent pentru constituirea de depozite in trezorerie	16.300,00															
03015	VI.NUMERAR SI ECHIVALENT DE NUMERAR LA SFARSITUL PERIOADEI (rd.13+rd.14+rd.14.1-rd.14.2.-rd.14.3)	14.016	310,00	0,00	0,00	0,00	0,00	0,00	0,00	0,00	0,00	0,00	0,00	0,00	0,00	0,00	0,00

Viza trezoreriei

Conducatorul compartimentului financiar-contabil

Conducatorul institutiei



MUNICIPIUL ALBA IULIA

COMPONENTA SOLDULUI CONTULUI "CASA" LA 31.03.2017

LEI	
COD RAND	TOTAL
TOTAL	319,066
07020101	76,409
07020102	53,943
07020201	25,984
07020202	9,080
070203	9,654
120207	
16020201	43,332
16020202	22,835
160203	1,080
180250	609
30020530	8,378
330208	205
330210	10,439
35020102	19,323
360206	235
331014	7,936
331016	1,538
RIDICARI NUMERAR PT DIVERSE PLATI	22,073
ALTE DISPONIBILITATI- tx. Auto	6,013

SITUATIA FLUXURILOR DE TREZORERIE

31.03.2017

pag.: 1 - lei -

COD	DENUMIRE INDICATORI	Total	Casa in valuta	Alte disponibilitati
0	TOTAL JUDET			
04002	1. Incasari	45.605.506	83.832	45.521.674
04003	2. Plati	45.154.761	83.832	45.070.929
04004	3. Numerar net din activitatea operationala (rd.02-rd.03)	450.745		450.745
04013	IV CRESTEREA (DESCRESTEREA) NETA DE NUMERAR SI ECHIVALENT DE NUMERAR (rd.04+rd.08+rd.12)	450.745		450.745
04014	V NUMERAR SI ECHIVALENT DE NUMERAR LA INCEPUTUL PERIOADEI	1.114.931		1.114.931
04017	VI NUMERAR SI ECHIVALENT DE NUMERAR LA FINELE PERIOADEI(rd.13+14+15-16)	1.565.676		1.565.676

Conducatorul institutiei

N. Balaban



Conducatorul compartimentului
financiar- contabil

[Signature]

DISPONIBIL DIN MIJLOACE CU DESTINATIE SPECIALA

31.03.2017

- lei -

DENUMRE INDICATORI	COD	DISPONIBIL LA INCEPUTUL ANULUI	INCASARI	PLATI	DISPONIBIL LA SFARSITUL PERIOADEI
TOTAL JUDET	0				
TOTAL (rd.02 la 15)	05001	73.092	4.100		77.192
- Sume primite ca donatii si sponsorizari (ct.5500101,ct.5500102/analitice distincte)	05002	17			17
- Garantii materiale retinute gestionarilor conform Legii nr.22/1969 (ct.5500101,ct.5500102/analitice distincte)	05003	73.075	4.100		77.175

Conducatorul institutiei,




Conducatorul compartimentului
financiar-contabil

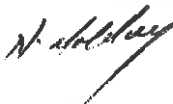


Situatia unor indicatori referitori la protectia copilului
si a persoanelor cu handicap
31.03.2017


pag: 1

COD	DENUMIRE	NUMAR
0	TOTAL JUDET	
08007	Asistenti personali pentru persoanele cu handicap	185
08008	Indemnizatii lunare alocate persoanelor cu handicap grav	375

Conducatorul institutiei



Conducatorul compartimentului
financiar-contabil



Situatia activelor si datoriilor institutiilor publice
din administratia locala
31.03.2017

pag: 1 - lei -

COD	DENUMIRE INDICATORI	Sold la inceputul anului	Sold la sfarsitul perioadei
0	TOTAL JUDET		
18004	Numerar in lei in casieria institutiilor publice locale si ale institutiilor publice de subordonare locala,(ct.5310101)		319.066
18005	Disponibilitati in lei ale institutiilor publice locale si ale institutiilor publice de subordonare locala, la trezorerii (ct.5100000+5120101+5120501+5150101+5150103+5150500+5150600+5160101+5160301+5160302+5170101+5170301+5170302+5210100+5210300+5280000+5290201+5290301+5290400+5290901+5500101+5520000+5550101+5570101+5580101+5580201+5600101+5600300+5610101+5610300+5620101+5620300-7700000), din care:	16.340.070	32.046.689
18007	Fonduri externe nerambursabile postaderare(ct.5150500+5150600)	77.726	77.726
18008	Total (in baze cash) (rd.04+05)	16.340.070	32.365.755
18010	Total (in baze accrual)(rd.08+09)	16.340.070	32.365.755
18022	Avansuri de trezorerie, acordate in lei (ct.5420100)		640
18023	Alte valori (ct.5320100+5320200+5320300+5320400+5320500+5320600+5320800)	432.420	401.974
18032	Disponibilitati ale institutiilor publice locale si ale institutiilor de subordonare locala la institutiile de credit rezidente (ct.5110101+5110102+5120102+5120402+5120502+5150102+5150202+5160102+5160202+5170102+5170202+5290202+5290302+5290902+5500102+5550102+5550202+5570202+5580102+5580302+5600102+5600103+5610102+5610103+5620102+5620103), din care:	1.114.931	1.565.676
18034	Fonduri externe nerambursabile postaderare	279.963	423.653
18036	Total (in baze cash) (rd.32+35)	1.114.931	1.565.676
18038	Total (in baze accrual) (rd.36+37)	1.114.931	1.565.676
18051	Disponibilitati ale institutiilor publice aflate la alti rezidenti (terti) (ct.4610109+4610209+2670108+2670208)	6.917.902	6.761.401
18052	Total (in baze cash) (rd.51)	6.917.902	6.761.401
18065	Avansuri de trezorerie, acordate (ct.5420100+5420200)		8.389
18131	Actiuni necotate detinute de autoritatile locale la societati nefinanciare (ct.2600200-2960102)(S11)	642.660	642.660
18134	Total (la valoarea contabila neta (la valoarea de intrare mai putin ajustarile cumulate pentru pierderea de valoare) (rd.131+132+133)	642.660	642.660
18157	Creante comerciale necurente legale de livrari de bunuri si servicii de catre autoritatile locale sau de institutii subordonate acestora (ct.4110201+4110208+4130200+4610201-4910200-4960200) Total (rd.158+159+160+164) din care:	37.826	37.826
18159	- de la societati nefinanciare (S11),	37.826	37.826
18165	Creante comerciale curente legate de livrari de bunuri si servicii de catre autoritatile locale sau de institutii subordonate acestora(ct.2320000+2340000+4090101+4090102+4110101+4110108+4130100+4180000+4610101-4910100-4960100) Total(rd.166+167+168+172)din care de la:	1.432.936	3.647.559
18166	-de la gospodariile populatie (S14)	849.221	3.019.646
18167	-de la societati nefinanciare (S11)	551.344	580.849
18168	-de la institutiile publice, din care: (rd.169+170+171)	32.371	47.064
18170	-Administratia locala (exclusiv fondurile de securitate sociala)(S1313)	32.371	47.064
18176	1.Creante ale bugetului local (ct.4640000-4970000). Total (rd.177+178+179+183), din care:	64.985.219	104.481.139
18177	- de la gospodariile populatie (S14)	8.159.487	42.034.596
18178	- de la societati nefinanciare (S11)	56.825.732	62.446.543
18185	Total creante (rd.176+184)	64.985.219	104.481.139
18191	Sume de primit de la Autoritatea de Certificare / Autoritatile de Management /		

COD	DENUMIRE INDICATORI	Sold la inceputul anului	Sold la sfarsitul perioadei
	Agentiile de Plati - FONDURI EXTERNE NERAMBURSABILE POSTADERARE (ct.4580301)	4.424	4.424
18203	1.Sume datorate tertilor reprezentand garantii si cautiuni aflate in conturile institutiilor publice (ct.4280101+4280201+4620101+4620109).Total (rd.204+205+206), din care:	132.237	187.749
18204	- salariatilor (gospodariile populatiei)(S143)	73.075	77.175
18205	- societati nefinanciare (S11)	59.162	110.574
18222	Imprumuturi pe baza de titluri pe termen scurt altele decat actiuni si produse financiare derivate emise de catre administratia locala si de institutiile de subordonare locala si de institutiile de subordonare locala (ct.5190109+1610100-1690100). Total(rd.223+224+225+226) din care achizitionate de:		2.657.400
18224	- Societati care accepta depozite, exclusiv banca centrala (S122)		1.100.695
18225	- Alti rezidenti (Alti intermediari financiari,exclusiv societatile de asigurare si fondurile de pensii,Auxiliari financiari, Societati de asigurare, Fondurile de pensii (S125,S126,S128,S129)		24.448
18226	- Nerezidenti(State membre si institutii si organisme ale Uniunii Europene, State nonmembre si organizatii internationale nerezidente ale Uniunii Europene)(S21,S22)		1.532.257
18227	I.Total (la valoare nominala) rd.222		2.657.400
18228	Dobanzi de platit pentru imprumuturi pe baza de titluri pe termen scurt, altele decat actiuni si produse financiare derivate (ct.1680100+5180604)	77.006	117.788
18229	Total (in baze acerual)(rd.227+228)	77.006	2.775.188
18241	Imprumuturi pe baza de titluri pe termen lung altele decat actiuni si produse financiare derivate emise de catre administratia locala si de institutiile de subordonare locala (ct.1610200-1690200). Total (rd.242+243+244+245), din care achizitionate de:	31.274.600	28.172.400
18243	- Societati care accepta depozite, exclusiv banca centrala (S122)	12.953.940	11.669.008
18244	- Alti rezidenti (Alti intermediari financiari,exclusiv societatile de asigurare si fondurile de pensii,Auxiliari financiari, Societati de asigurare, Fondurile de pensii (S125,S126,S128,S129)	287.726	259.186
18245	- Nerezidenti(State membre si institutii si organisme ale Uniunii Europene, State nonmembre si organizatii internationale nerezidente ale Uniunii Europene)(S21,S22)	18.032.934	16.244.206
18246	I.Total (la valoare nominala)(rd.241)	31.274.600	28.172.400
18262	Credite pe termen scurt contractate de autoritatile locale si institutii din subordinea acestora (ct.1620100+1630100+1670101+1670103+ 1670109+5190101+5190102+5190106+5190180). Total (rd.263+264+265+265.1), din care acordate de:		5.226.183
18263	- Societati care accepta depozite, exclusiv banca centrala (S122)		5.092.676
18264	- Alti rezidenti (Alti intermediari financiari,exclusiv societatile de asigurare si fondurile de pensii,Auxiliari financiari, Societati de asigurare, Fondurile de pensii (S125,S126,S128,S129)		133.507
182671	Sume primite din excedentul anului precedent pentru acoperirea golurilor temporare de casa si pentru finantarea cheltuielilor sectiunii de dezvoltare (ct.5190107+5190190)		14.016
18268	Total(in baze cash)(rd.262+266+267+267.1)		5.240.199
18269	Dobanzi de platit aferente creditelor pe termen scurt contractate de institutiile publice din administratia locala (ct.1680200+1680300+1680701+1680703+1680709+		

COD	DENUMIRE INDICATORI	Sold la inceputul anului	Sold la sfarsitul perioadei
	5180606+5180608+5180609).Total (rd.270+271+272+272.1), din care acordate de:	78.560	79.690
18270	- Societati care accepta depozite, exclusiv banca centrala (S122)	78.560	79.690
18274	Total (dobanzi de platit) (rd.269+273)	78.560	79.690
18275	Total (in baze accrual) (cash+dobanzi) (rd.268+274)	78.560	5.319.889
18286	Credite pe termen lung primite (contractate, garantate, asimilate,etc) de institutiile publice locale (ct.1620200+1630200+1670201+1670202+1670203+1670209).Total (rd.287+288+289+289.1) din care acordate de:	57.955.788	50.458.471
18287	- Societati care accepta depozite, exclusiv banca centrala (S122)	55.511.027	48.283.710
18288	- Alti rezidenti (Alti intermediari financiari,exclusiv societatile de asigurare si fondurile de pensii,Auxiliari financiari, Societati de asigurare, Fondurile de pensii (S125,S126,S128,S129)	2.444.761	2.174.761
18290	Total (in baze cash)(rd.286)	57.955.788	50.458.471
18312	Datorii comerciale necurente legale de livrari de bunuri si servicii (ct.4010200+4030200+4040200+4050200+4620201). Total (rd.313+314+318+319), din care catre:	1.200	1.200
18313	- Societati nefinanciare(S11)	1.200	1.200
18320	Datorii comerciale curente legate de livrari de bunuri si servicii (ct.4010100+4030100+ 4040100+4050100+4080000+4190000+4620101). Total (rd.321+322+326+327) din care catre:	579.772	2.328.402
18321	-Societati nefinanciare (S11)	579.492	2.328.402
18322	-Instituti publice, din care:(rd.323+324+325)	280	
18323	-Administratia centrala (exclusiv fondurile de securitate sociala) (S1311)	280	
18331	Datoriile institutiilor publice din administratia locala catre bugete (ct.4420300+4310100+4310200+4310300+4310400+4310500+4310700+4370100+4370200+4370300+4420801+4440000+4460100+4460200+4480100)	5.220.549	10.449.753
18332	Salariile angajatilor (ct.4210000+4230000+4260000+4270100+4270300+4280101)	4.131.805	5.369.267
18333	Alte drepturi cuvenite altor categorii de persoane (ct.4260000+4270200+4270300+4290000+4380000)	400.176	454.699
18335	Total (rd.331+332+333+334)	9.752.530	16.273.719
18341	Avansuri primite de la Autoritatile de Certificare / Autoritatile de Management / Agentiile de Plati - FORNDURI EXTERNE NERAMBURSABILE POSTADERARE SI FONDURI DE LA BUGET(ct.4580501+4580502)		119.792
183421	Provizioane necurente (ct.1510201+1510202+1510203+1510204+1510208), din care:	10.818.454	10.642.430
183423	Provizioane necurente,constituite conform OUG71/2009 si OG17/2012 reprezentand drepturi salariale castigate in instanta (din soldul ct.1510203)	10.818.454	10.642.430
18343	Provizioane curente (ct.1510101+1510102+1510103+1510104+1510108), din care:		410.000
183433	Provizioane curente,constituite conform Legii nr.85/2016,privind plata diferentelor salariale cuvenite personalului didactic din invatamantul de stat pentru perioada octombrie 2008 -13 mai 2011 (din soldul ct.1510103)		410.000

Conducatorul institutiei




Conducatorul compartimentului financiar- contabil



Situatia platilor efectuate si a sumelor declarate pentru cota-parte aferenta cheltuielilor finantate din FEN postaderare

31.03.2017

Cod indicator	Denumirea programului cu finantare UE	Plati efectuate de la titlu 56 si 58	din care:		Suma in curs de solicitare la rambursare aferenta cheltuielilor efectuate in anul curent	Suma solicitata la rambursare aferenta cheltuielilor efectuate in anul curent	Suma sollicitata la rambursare aferenta cheltuielilor efectuate in curs de autorizare	Suma rambursate aferente cheltuielilor efectuate in anul curent	Suma neautorizate de management aferente cheltuielilor efectuate in anul curent	Prefinantare dedusa din sumele rambursate aferente cheltuielilor efectuate in anul curent	Suma rezultate din nereguli aferente cheltuielilor efectuate in anul curent si ani precedenti	din care:	
			Plati efectuate pentru cota-parte FEN (anexa02)	02								03	04
0	A		01										
10032	TOTAL JUDET Programa de Fondul European de Dezvoltare Regionala (FEDR) (86CL)	449.137				254.317							
10040	Total (cota parte 39.3)	449.137				254.317							

Conducatorul institutiei

Conducatorul compartimentului financiar-comptabil



Situatia platilor efectuate
din fonduri externe nerambursabile (FEN) postaderare (titlul 56 si titlul 58) la data de

31.03.2017

Pag: 1 - fei -

Denumirea sursei de finantare	Buget de stat (s 01-stat)	Buget local (s 02-local)	Bugetul asigurarilor sociale de stat (s 03-bass)	Bugetul asigurarilor pentru somaj (s 04-somaj)	Bugetul fondului national unic de asigurari sociale de sanatate (s05-sanatate)	Bugetul institutiilor publice si activitatilor finantate integral sau partial din venituri proprii (s10-local)	Bugetul fondurilor externe nerambursabile (s08-stat+asigurari+local)	Bugetul creditelor externe (s06-stat+local)	Bugetul creditelor interne (s07-stat+local)	Bugetul institutiilor publice si activitatilor finantate integral sau partial din venituri proprii (s20-stat+asigurari+autonome)	Bugetul institutiilor publice si activitatilor finantate integral sau partial din venituri proprii (s10-stat+autonome)
	01	02	03	04	05	06	07	08	09	10	11
TOTAL JUDET											
Total plati (titlul VIII cod5+ titlul 56 (cod5) (rd.2+rd.11) + titlul 58 (titlul VIII cod5+6))		449.137					19.304				
Cheltuieli de personal (titlul I)		449.137					19.304				
Bunuri si servicii (titlul II)		339.389					15.787				
Total plati (titlul 56 cod5)		109.748					3.717				
Cheltuieli de personal (titlul I)											
Bunuri si servicii (titlul II)											

Conducatorul institutiei

[Signature]

Conducatorul compartimentului financiar-contabil

[Signature]



Situatia platilor efectuate din buget si nejustificate prin bunuri, lucrari,
servicii la finele perioadei

Anexa 29

31.03.2017

pag.: 1 - lei -

COD	DENUMIREA SI SIMBOLUL CONTURILOR	SOLD LA INCEPUTUL ANULUI	SOLD LA SFARSITUL PERIOADEI
0	TOTAL JUDET		
31007	3 Disponibilitati la alti rezidenti,garantii depuse la furnizori (ct.2670108+2670208+4610101+4610102+4610103+ 4610109+4610201+4610209)-Total(rd.08+09)din care:	6.917.902	6.761.401
31008	-din finantare bugetara(ct.7700000)	6.917.902	6.761.401
31013	5 Avansuri de trezorerie acordate in valuta Misiunilor diplomatice si altor reprezentante ale Romaniei in strainatate(ct.5420100+5420200)-Total(rd.14+15)din care:		8.389
31014	-din finantare bugetara(ct.7700000)		8.389
31016	6 Alte disponibilitati provenite din finantare bugetara (ct.7700000)aflate in conturi de disponibil in lei la trezorerie(ct.5580101+5590101+...etc)si in conturi de disponibil in lei si in valuta la institutii de credit din tara,mai putin dobanda incasata in cont(ct.5120102+ 5120402+5580302+5590102+5590202+...etc)	756.134	31.160
31017	7 Total(rd.01+04+07+10+13+16)	7.674.036	6.800.950

Conducatorul institutiei

N. N. N.



Conducatorul compartimentului
financiar- contabil

[Signature]

Capi- tol	Sub- capi- tol	Pa- ra- graf	Gru- pa/ Titlu	Al- ti- col	Denumire indicator	Prevederi anuale aprobrate la finele perioadei de raportare	Prevederi bugetare trimestriale cumulate	Drepturi constatate			Incasari realizate	Stingeri pe alte cai decat incasari	Drepturi constatate de incasat
								Total, din care:	din anii precedenti	din anul curent			
A					B	1	2	3=4+5	4	5	6	7	8=3-6-7
0					TOTAL JUDET								
0001	02				TOTAL VENITURI-BUGET LOCAL	186.800.680	51.966.400	157.187.989	65.466.055	91.721.934	52.102.334	77.087	105.008.568
0002					I. VENITURI CURENTE	182.965.670	51.313.820	156.266.457	65.406.871	90.859.586	51.459.729	77.087	104.729.641
0003					A. VENITURI FISCALE	172.629.070	48.689.220	148.332.521	60.517.901	87.814.620	48.424.617	44.974	99.862.930
0004					A1. IMPOZIT PE VENIT, PROFIT SI CASTIGURI DIN CAPITAL	72.358.000	21.159.040	17.033.401		17.033.401	17.033.401		
0300	02				A1.2 IMPOZIT PE VENIT, PROFIT SI CASTIGURI DIN CAPITAL DE LA PERSOANE FIZICE	72.358.000	21.159.040	17.033.401		17.033.401	17.033.401		
0302					IMPOZIT PE VENIT	2.000.000	500.000	301.116		301.116	301.116		
18					Impozitul pe veniturile din transferul proprietatilor imobiliare din patrimoniul personal	2.000.000	500.000	301.116		301.116	301.116		
0402					COTE SI SUME DEFALCATE DIN IMPOZITUL PE VENIT	70.358.000	20.659.040	16.732.285		16.732.285	16.732.285		
0402	01				Cote defalcate din impozitul pe venit	68.957.000	20.307.040	16.404.285		16.404.285	16.404.285		
04					Sume alocate din cotele defalcate din impozitul pe venit pentru echilibrarea bugetelor locale	1.401.000	352.000	328.000		328.000	328.000		
0700	02				A3 IMPOZITE SI TAXE PE PROPRIETATE	20.400.000	6.615.000	75.305.609	55.721.256	19.584.353	11.399.923	31.251	63.874.435
0702					IMPOZITE SI TAXE PE PROPRIETATE	20.400.000	6.615.000	75.305.609	55.721.256	19.584.353	11.399.923	31.251	63.874.435
01					Impozit si taxa pe cladiri	15.900.000	4.850.000	69.483.461	53.276.730	16.206.731	9.424.637	15.812	60.043.012
01					Impozit pe cladiri de la persoane fizice	6.900.000	3.150.000	8.653.256	1.837.454	6.815.802	4.233.666	8.074	4.411.516
0702	01				Impozit si taxa pe cladiri de la persoane juridice	9.000.000	1.700.000	60.830.205	51.439.276	9.390.929	5.190.971	7.738	55.631.496
0702	02				Impozit si taxa pe teren	3.200.000	1.440.000	5.272.319	2.191.579	3.080.740	1.737.706	7.844	3.526.769

Capi- tol	Sub- ra- pa / graf	Pa- ra- Titlu col at	Ar- ti- col at	Denumire indicator	Prevederi anuale aprobrate la finele perioadei de raportare	Prevederi bugetare trimestriale cumulate	Drepturi constatate			Incasari realizate	Stingeri pe alte cai decat incasari	Drepturi constatate de incasat
							Total, din care:	din anii precedenti	din anul curent			
A				B	1	2	3=4+5	4	5	6	7	8=3-6-7
0702	02	01		Impozit pe terenuri de la persoane fizice	2.100.000	1.040.000	2.600.334	537.291	2.063.043	1.225.830	370	1.374.134
0702	02	02		Impozit si taxa pe teren de la persoane juridice	1.100.000	400.000	2.671.985	1.654.288	1.017.697	511.876	7.474	2.152.635
0702	03			Taxe judiciare de timbru si alte taxe de timbru	1.300.000	325.000	549.589	252.947	296.642	237.580	7.355	304.654
0702	50			Alte impozite si taxe pe proprietate		240			240		240	
1000	02			A4 IMPOZITE SI TAXE PE BUNURI SI SERVICII	79.671.070	20.865.180	55.755.373	4.707.183	51.048.190	19.892.128	13.723	35.849.522
1102				SUME DEFALCATE DIN TVA	70.301.070	17.470.000	16.667.300		16.667.300	16.667.300		
				Sume defalcate din taxa pe valoarea adaugata pentru finantarea cheltuielilor descentralizate la nivelul comunelor, oraselor, municipiilor, sectoarelor si Municipiului Bucuresti	69.257.230	17.220.000	16.485.300		16.485.300	16.485.300		
1102	06			Sume defalcate din taxa pe valoarea adaugata pentru echilibrarea bugetelor locale	770.000	182.000	182.000		182.000	182.000		
1102	09			Sume defalcate din taxa pe valoarea adaugata pentru finantarea invatamantului particular sau confesional acreditat	273.840	68.000						
1202				ALTE IMPOZITE SI TAXE GENERALE PE BUNURI SI SERVICII	10.000	3.000	11.978	11.893	85	2.045	1.212	8.721
1202	07			Taxe hoteliere	10.000	3.000	11.978	11.893	85	2.045	1.212	8.721
1502				TAXE PE SERVICII SPECIFICE	60.000	15.000	11.493	513	10.980	10.975		518
				Impozit pe spectacole	60.000	15.000	11.493	513	10.980	10.975		518

Capi- tol	Sub- pa- ra- tol graf	Pa- ra- ti- col	Ar- ti- col	Ali- ne- at	Denumire indicator	Prevederi anuale aprobate la finele perioadei de raportare	Prevederi bugetare trimestriale cumulate	Drepturi constatate			Incasari realizate	Stingeri pe alte cai decat incasari	Drepturi constatate de incasat
								Total, din care:	din anii precedenti	din anul curent			
A						1	2	3=4+5	4	5	6	7	8=3-6-7
1602					TAXE PE UTILIZAREA BUNURILOR, AUTORIZAREA UTILIZARII BUNURILOR SAU PE-DESFASURAREA DE ACTIVITATI	9.300.000	3.377.180	39.064.602	4.694.777	34.369.825	3.211.808	12.511	35.840.283
1602	02				Impozit pe mijloacele de transport	7.300.000	2.877.180	38.306.783	4.415.634	33.891.149	2.774.500	12.511	35.519.772
1602	01				Impozit pe mijloacele de transport deținute de persoane fizice*)	4.600.000	1.877.180	33.755.190	1.785.454	31.969.736	1.741.921	11.660	33.001.609
1602	02				Impozit pe mijloace de transport deținute persoane de juridice*)	2.700.000	1.000.000	4.551.593	2.630.180	1.921.413	1.032.579	851	3.518.163
1602	03				Taxe si tarite pentru eliberarea de licente si autorizatii de functionare	2.000.000	500.000	488.974	278.119	210.855	269.888		219.086
1602	50				Alte taxe pe utilizarea bunurilor, autorizarea utilizarii bunurilor sau pe desfasurare de activitati			268.845	1.024	267.821	167.420		101.425
1800	02				A6. ALTE IMPOZITE SI TAXE FISCALE	200.000	50.000	238.138	89.462	148.676	99.165		138.973
1802					ALTE IMPOZITE SI TAXE FISCALE	200.000	50.000	238.138	89.462	148.676	99.165		138.973
2900	02				Alte impozite si taxe	200.000	50.000	238.138	89.462	148.676	99.165		138.973
3000					C. VENITURI NEFISCALE	10.336.600	2.624.600	7.933.936	4.888.970	3.044.966	3.035.112	32.113	4.866.711
3002	05				C1. VENITURI DIN PROPRIETATE	3.600.000	900.000	1.738.462	998.588	739.874	1.111.116	931	626.415
3002	05				VENITURI DIN PROPRIETATE	3.600.000	900.000	1.738.462	998.588	739.874	1.111.116	931	626.415
3002	05				Venituri din concesiuni si inchirieri Alte venituri din concesiuni si inchirieri de catre institutiile publice	3.600.000	900.000	1.738.462	998.588	739.874	1.111.116	931	626.415
3300	02				C2. VANZARI DE BUNURI SI SERVICII	6.736.600	1.724.600	6.195.474	3.890.382	2.305.092	1.923.996	31.182	4.240.296
3302					VENITURI DIN PRESTARI DE SERVICII SI ALTE ACTIVITATI	2.440.000	618.000	1.525.113	512.698	1.012.415	711.907	22	813.184
3302	08				Venituri din prestari de servicii	2.370.000	600.000	1.466.071	480.835	985.236	685.136	22	780.913

Capi-Sub-Pa-Grupa / titol graf	Denumire indicator	Prevederi anuale aprobate la finele perioadei de raportare	Prevederi bugetare trimestriale cumulate	Drepturi constatate			Incasari realizate	Stingeri pe alte cai decat incasari	Drepturi constatate de incasat
				Total, din care:	din anii precedenti	din anul curent			
A		1	2	3=4+5	4	5	6	7	8=3-6-7
	B								
4202 41	pentru incalzirea locuintei cu lemne, carbuni, combustibili petrolieri	7.000	2.000	270		270	270		
4202 69	Subventii de la bugetul de stat pentru finantarea sanatatii	160.000	40.000	33.000		33.000	33.000		
	Subventii de la bugetul de stat catre bugetele locale necesare sustinerii derularii proiectelor finantate din fonduri externe nerambursabile (FEN) postaderare, aferente perioadei de programare 2014-2020	215.010	5.000						
4302 20	SUBVENTII DE LA ALTE ADMINISTRATII	36.800	8.050	40.000		40.000	40.000		
	Alte subventii primite de la administratia centrala pentru finantarea unor activitati			40.000		40.000	40.000		
4302 23	Subventii primite din bugetul judetului pentru clasele de invatamant special organizate in cadrul unitatilor de invatamant de masa	36.800	8.050						
4502	SUME PRIMITE DE LA UE/ALTI DONATORI IN CONTUL PLATILOR EFECTUATE SI PREFINANATARI	1.587.050		130.534		130.534	130.534		
4502 01	Fondul european de Dezvoltare Regionala	1.587.050		130.534		130.534	130.534		
	Sume primite in contul platilor efectuate in anii anteriori	1.587.050		130.534		130.534	130.534		
4802	SUME PRIMITE DE LA UE/ALTI DONATORI IN CONTUL PLATILOR EFECTUATE SI PREFINANATARI AFERENTE CADRULUI FINANCIAR 2014-2020	1.424.760	193.140						

Capi- tol	Sub- ra- pa / graf	Pa- ti- col	Ar- ti- col	Ali- ne- at	Denumire indicator	Prevederi bugetare anuale aprobrate la finele perioadei de raportare	Prevederi bugetare trimestriale cumulate	Drepturi constatate			Incasari realizate	Stingeri pe alte cai decat incasari	Drepturi constatate de incasat
								Total, din care:	din anii precedenti	din anul curent			
A					B	1	2	3=4+5	4	5	6	7	8-3-6-7
4802	01				Fondul European de Dezvoltare Regionala(FEDR)	1.424.760	193.140						
	01				Sume primite in contul platilor efectuate in anul curent	1.231.620							
4802	01	02			Sume primite in contul platilor efectuate in anii anteriori	193.140	193.140						

Capi-Sub- capi- tol	Pa- ra- graf	Ar- ti- col	Ali- ne- at	Denumire indicator	Prevederi anuale aprobrate la finele perioadei de raportare	Prevederi bugetare trimestriale cumulate	Drepturi constatate		Incasari realizate	Stingeri pe alte cai decat incasari	Drepturi constatate de incasat	
							Total, din care:	din anii precedenti				
A				B	1	2	3=4+5	4	5	6	7	8-3-6-7
3302	10			legali pentru intretinerea copiilor in crese	64.000	16.000	24.901		24.901			
	12			Contributia persoanelor beneficiare ale cantinelor de ajutor social	4.000	1.000	1.494	380	1.114			788
	24			Taxe din activitati cadastrale si agricultura	2.000	1.000	864		864			
	28			Venituri din recuperarea cheltuielilor de judecata, imputatii si despagubiri				31.483	300			31.483
3402				VENITURI DIN TAXE ADMINISTRATIVE, ELIBERARI PERMISE			31.783					
	02			Taxe extrajudiciare de timbru			37.216		37.216			460
	01			AMENZI, PENALITATI SI CONFISCARI	3.000.000	750.000	4.239.153	3.225.942	1.013.211			3.306.994
	02			Venituri din amenzi si alte sanctiuni aplicate potrivit dispozitiilor legale	3.000.000	750.000	4.238.526	3.225.369	1.013.157			3.306.994
	02			Venituri din amenzi si alte sanctiuni aplicate de catre alte institutii de specialitate	3.000.000	750.000	4.238.526	3.225.369	1.013.157			3.306.994
	02			Penalitati pentru nedepunere sau depunere cu intarziere declaratiei de impozite si taxe								573
	50			Alte amenzi, penalitati si confiscari								
3602				DIVERSE VENITURI	1.260.000	320.000	354.392	151.742	202.650			120.118
	06			Taxe speciale	160.000	40.000	41.546	2.561	38.985			5.998
	50			Alte venituri	1.100.000	280.000	312.846	149.181	163.665			114.120
3702				TRANSFERURI VOLUNTARE, ALTELE DECAT SUBVENTIILE	-11.056.160	-5.015.830	-3.610.400		-3.610.400			-3.610.400

Capi-Sub- tot capi- tot graf	Pa- ra- gra- ful	Ar- ti- col at	Denumire indicator	Prevederi anuale aprobrate la finele perioadei de raportare	Prevederi bugetare trimestriale cumulate	Drepturi constatate			Incasari realizate	Stingeri pe alte cai decat incasari	Drepturi constatate de incasat
						Total, din care:	din anii precedenti	din anul curent			
A			B	1	2	3=4+5	4	5	6	7	8=3-6-7
3702	01		Donatii si sponsorizari	36.600	36.600	36.600	39.600	39.600	39.600		
	03		Varsaminte din sectiunea de functionare pentru finantarea sectinii de dezvoltare a bugetului local(cu semnul minus)	-11.092.760	-5.052.430	-3.650.000	-3.650.000	-3.650.000	-3.650.000		
4100	02		IV. SUBVENTII	203.800	50.050	73.270	73.270	73.270	73.270		
4200			SUBVENTII DE LA ALTE NIVELE ALE ADMINISTRATIEI PUBLICE	203.800	50.050	73.270	73.270	73.270	73.270		
4202			SUBVENTII DE LA BUGETUL DE STAT	167.000	42.000	33.270	33.270	33.270	33.270		
	34		Subventii pentru acordarea ajutorului pentru incalzirea locuintei cu lemne, carbuni,combustibili petrolieri	7.000	2.000	270	270	270	270		
	41		Subventii de la bugetul de stat pentru finantarea sanatatii	160.000	40.000	33.000	33.000	33.000	33.000		
4302			SUBVENTII DE LA ALTE ADMINISTRATII	36.800	8.050	40.000	40.000	40.000	40.000		
	20		Alte subventii primite de la administra- tia centrala pentru finantarea unor activitati			40.000	40.000	40.000	40.000		
	23		Subventii primite din bugetul judetului pentru clasele de invatamant special organizate in cadrul unitatilor de invatamant de masa	36.800	8.050						

CONTUL DE EXECUTIE AL BUGETULUI LOCAL - VENITURI
SECTIUNEA DE DEZVOLTARE
31.03.2017

Pag. 1 -lei-

Capi-Sub- tol capi- tol	Pa- ra- gra- ful	Ar- ti- col	Ali- ne- at	Denumire indicator	Prevederi bugetare anuale aprobrate la finele perioadei de raportare	Prevederi bugetare trimestriale cumulate	Drepturi constatate			Incasari realizate	Singeri pe alte cai decat incasari	Drepturi constatate de incasat
							Total, din care:	din anii precedenti	din anul curent			
A					1	2	3=4+5	4	5	6	7	8=3+6-7
B												
0001 02				TOTAL VENITURI-BUGET LOCAL	14.723.970	5.654.960	3=4+5	4.498.262	4.439.078	4.219.335		278.927
0002				I. VENITURI CURENTE	11.092.760	5.052.430		3.650.000	3.650.000	3.650.000		
2900				C. VENITURI NEFISCALE	11.092.760	5.052.430		3.650.000	3.650.000	3.650.000		
3300				C2. VANZARI DE BUNURI SI SERVICII	11.092.760	5.052.430		3.650.000	3.650.000	3.650.000		
3702				TRANSFERURI VOLUNTARE, ALTELE DECAT SUBVENTIILE	11.092.760	5.052.430		3.650.000	3.650.000	3.650.000		
04				Varsaminte din sectiunea de functionare	11.092.760	5.052.430		3.650.000	3.650.000	3.650.000		
3900 02				H. VENITURI DIN CAPITAL	304.390	304.390		661.126	601.942	382.199		278.927
3902				VENITURI DIN VALORIFICAREA UNOR BUNURI	304.390	304.390		661.126	601.942	382.199		278.927
03				Venituri din vanzarea locuintelor								
07				construite din fondurile statului	275.890	275.890		595.926	536.742	345.926		250.000
				Venituri din vanzarea unor bunuri								
				aparținind domeniului privat al statului								
				sau al unitatilor administrative- teritoriale	21.920	21.920		48.986	48.986	28.986		20.000
10				Depozite speciale pentru constructii de locuinte	6.580	6.580		16.214	16.214	7.287		8.927
4100 02				IV. SUBVENTII	315.010	105.000		56.602	56.602	56.602		
4200				SUBVENTII DE LA ALTE NIVELE ALE ADMINISTRATIEI PUBLICE	315.010	105.000		56.602	56.602	56.602		
4202				SUBVENTII DE LA BUGETUL DE STAT	315.010	105.000		56.602	56.602	56.602		
20				Subventii de la bugetul de stat catre bugetele locale necesare sustinerii derularii proiectelor finantate din fonduri externe nerambursabile(FEN) postaderare	100.000	100.000		56.602	56.602	56.602		

Capi- tot	Sub- capi- tot	Pa- ra- graf	Gr- pa/ Titlu	Ar- ti- col	Ali- ne- at	Denumire indicator	Prevederi anuale aprobate la finele perioadei de raportare	Prevederi bugetare trimestriale cumulate	Drepturi constatate			Incasari realizate	Stingeri pe alte cai decat incasari	Drepturi constatate de incasat
									Total, din care:	din anii precedenti	din anul curent			
A						B	1	2	3=4+5	4	5	6	7	8=3-6-7
4202	69					Subventii de la bugetul de stat catre bugetele locale necesare sustinerii derularii proiectelor finantate din fonduri externe nerambursabile (FEN) postaderare, aferente perioadei de programare 2014-2020	215.010	5.000	3=4+5	4	5	6	7	8=3-6-7
4502						SUME PRIMITE DE LA UE/ALTI DONATORI IN CONTUL PLATILOR EFECTUATE SI PREFINANTARI	1.587.050		130.534		130.534	130.534		
01						Fondul european de Dezvoltare Regionala	1.587.050		130.534		130.534	130.534		
02						Sume primite in contul platilor efectuate in anii anteriori	1.587.050		130.534		130.534	130.534		
4802						SUME PRIMITE DE LA UE/ALTI DONATORI IN CONTUL PLATILOR EFECTUATE SI PREFINANTARI	1.424.760	193.140						
01						AFERENTE CADRULUI FINANCIAR 2014-2020 Fondul European de Dezvoltare Regionala(FEDR)	1.424.760	193.140						
01						Sume primite in contul platilor efectuate in anul curent	1.231.620							
02						Sume primite in contul platilor efectuate in anii anteriori	193.140	193.140						

CONTUL DE EXECUTIE AL BUGETULUI LOCAL - CHELTUIELI
31.03.2017

Capi- tol	Sub- cap- tol	Pa- ra- graf	Gra- pa / Titlu	Ar- di- col	Ali- ne- at	Denumire indicator	Credite de angajament	Credite bugetare		Angajamente bugetare	Angajamente legale	Plati efectuate	Angajamente legale de plati	Cheltuieli efective
								anuale aprobrate la finele perioadei de raportare	trimestriale cumulate					
0						TOTAL JUDET	1	2	3	4	5	6	7=5-6	8
5002						TOTAL CHELTUIELI		202.568.510	57.349.580	147.362.272	143.835.757	36.398.901	107.436.856	44.729.794
5100	02					Partea I-a SERVICII PUBLICE GENERALE		22.694.730	7.358.230	16.429.767	16.429.767	4.042.235	12.387.532	4.963.915
5102						AUTORITATI PUBLICE SI ACTIUNI EXTERNE		17.284.730	5.425.730	11.841.734	11.841.734	2.501.841	9.339.893	3.324.421
	01					Autoritati executive si legislative		17.284.730	5.425.730	11.841.734	11.841.734	2.501.841	9.339.893	3.324.421
					03	Autoritati executive		17.284.730	5.425.730	11.841.734	11.841.734	2.501.841	9.339.893	3.324.421
5402						ALTE SERVICII PUBLICE GENERALE		2.410.000	482.500	1.887.477	1.887.477	379.050	1.508.427	485.647
	05					Fond de rezerva bugetara la dispozitia autoritatilor locale		50.000						
5402	10					Servicii publice comunitare de evidenta a persoanelor		885.000	188.200	767.510	767.510	158.279	609.231	178.678
5402	50					Alte servicii publice generale		1.475.000	294.300	1.119.967	1.119.967	220.771	899.196	257.009
5502						TRANZACTII PRIVIND DATORIA PUBLICA SI IMPRUMUTURI		3.000.000	1.450.000	2.700.556	2.700.556	1.161.344	1.539.212	1.203.807
6000	02					Partea II-a APARARE, ORDINE PUBLICA SI SIGURANTA NATIONALA		10.467.000	3.087.500	9.322.020	9.322.020	1.816.044	7.505.976	2.035.633
6102						ORDINE PUBLICA SI SIGURANTA NATIONALA		10.467.000	3.087.500	9.322.020	9.322.020	1.816.044	7.505.976	2.035.633
	03					Ordine publica		10.115.000	2.942.500	9.100.306	9.100.306	1.755.131	7.345.175	1.972.841
					04	Politie comunitara		10.115.000	2.942.500	9.100.306	9.100.306	1.755.131	7.345.175	1.972.841
	05					Protectie civila si protectia contra incendiilor (protectie civila nonmilitara)		352.000	145.000	221.714	221.714	60.913	160.801	62.792
6500	02					Partea III-a CHELTUIELI SOCIAL-CULTURALE		104.502.080	26.609.590	89.785.226	86.258.711	20.572.707	65.686.004	22.555.126
6502						INVATAMANT		64.189.650	16.403.700	59.810.827	59.810.827	14.359.425	45.451.402	15.745.404
	03					Invatamant prescolar si primar		23.820.220	5.991.380	22.213.017	22.213.017	5.117.356	17.195.661	5.567.223
					01	Invatamant prescolar		13.811.600	3.437.500	12.820.963	12.820.963	2.806.258	10.014.705	3.064.600

Capi- tol	Sub- capi- tol	Pa- ra- graf	Cru- pa / Titlu	Ar- ti- col	Al- ne- at	Denumire indicator	Credite de angajament	Credite bugetare		Angajamente bugetare	Angajamente legale	Plati efectuate	Angajamente legale de platit	Cheltuieli efective
								anuale aprobrate la finele perioadei de raportare	trimestriale cumulate					
A						B								
						1	2	3	4	5	6	7=5-6	8	
6502	02					Invatamant primar	10.008.620	2.553.880	9.492.054	9.492.054	2.311.098	7.180.956	2.502.623	
	04					Invatamant secundar	38.433.540	9.937.190	36.118.256	36.118.256	8.970.253	27.148.003	9.885.888	
	01					Invatamant secundar inferior	16.764.410	4.017.840	15.135.913	15.135.913	3.425.065	11.710.848	3.847.174	
	02					Invatamant secundar superior	19.953.810	5.454.530	19.272.023	19.272.023	5.100.805	14.171.218	5.551.931	
	03					Invatamant profesional	1.735.320	464.820	1.710.320	1.710.320	444.383	1.265.937	486.783	
	05					Invatamant postliceal	707.840	198.830	707.840	707.840	188.227	519.613	201.972	
	07					Invatamant nedefinit prin nivel	569.330	8.050	569.330	569.330	6.205	563.125	8.131	
	04					Invatamant special	569.330	8.050	569.330	569.330	6.205	563.125	8.131	
	50					Alte cheltuieli in domeniul invatamantului	658.720	268.250	102.384	102.384	77.384	25.000	82.190	
6602	08					SANATATE	3.134.000	715.750	2.870.650	2.870.650	580.315	2.290.335	586.681	
	08					Servicii de sanatate publica	3.134.000	715.750	2.870.650	2.870.650	580.315	2.290.335	586.681	
6702	03					CULTURA, RECREERE SI RELIGIE	13.300.210	3.552.080	8.783.928	5.257.413	1.172.837	4.084.576	1.526.050	
	03					Servicii culturale	3.513.710	718.500	3.344.359	3.344.359	195.093	3.149.266	203.126	
	12					Consolidarea si restaurarea monumentelor istorice	3.513.710	718.500	3.344.359	3.344.359	195.093	3.149.266	203.126	
6702	05					Servicii recreative si sportive	2.383.000	538.900	357.693	357.693	34.500	323.193	386.075	
	01					Sport	1.180.000	35.900	34.500	34.500	34.500	34.500	34.500	
	03					Intretinere gradini publice, parcuri zone verzi, buze sportive si de agrement	1.203.000	503.000	323.193	323.193	323.193	323.193	351.575	
6702	06					Servicii religioase	300.000							
	50					Alte servicii in domeniile culturii, recreerii si religiei	7.103.500	2.294.680	5.081.876	1.555.361	943.244	612.117	936.849	
6802	04					ASIGURARI SI ASISTENTA SOCIALA	23.878.220	5.936.060	18.319.821	18.319.821	4.460.130	13.859.691	4.696.991	
	05					Asistenta acordata persoanelor in varsta Asistenta sociala in caz de boli si	2.000.000	499.000	490.000	490.000	490.000	490.000	491.515	

Capi- tol	Sub- capi- tol	Pa- ra- graf	Gru- pa / Titlu	Ar- ti- col	Al- ne- at	Denumire indicator	Credite de angajament	Credite bugetare			Angajamente bugetare	Angajamente legale	Plati efectuate	Angajamente legale de platit	Cheltuieli efective
								anuale aprobrate la finele perioadei de raportare	trimestriale cumulate						
A						B	1	2	3	4	5	6	7=5-6	8	
						SI VANATOARE									
	8302	03				Agricultura		685.000	127.000	558.829	558.829	98.775	460.054	113.973	
			30			Alte cheltuieli in domeniul agriculturii		685.000	127.000	558.829	558.829	98.775	460.054	113.973	
	8402					TRANSPORTURI		19.932.530	6.866.000	5.909.169	5.909.169	3.525.976	2.383.193	9.033.736	
			03			Transport rutier		9.173.930	2.780.000	2.107.313	2.107.313	80.899	2.026.414	5.574.479	
				03		Strazi		9.173.930	2.780.000	2.107.313	2.107.313	80.899	2.026.414	5.574.479	
	50					Alte cheltuieli in domeniul transporturilor		10.758.620	4.086.000	3.801.856	3.801.856	3.445.077	356.779	3.459.257	

DETALIEREA CHELTUIELILOR
- buget local -
31.03.2017

Capi- tol	Sub- capi- tol	Pa- ra- graf	Gra- pa / Titlu	Ar- ti- col	Ali- ne- at	Denumire indicator	Credite de angajament	Credite bugetare		Angajamente bugetare	Angajamente legale	Plati efectuate	Angajamente legale de platit	Cheltuieli efective
								anuale aprobrate la finele perioadei de raportare	trimestriale cumulate					
A						B								
0						TOTAL JUDET								
5002						TOTAL CHELTUIELI								
01						CHELTUIELI CURENTE								
10						TTTLUL I CHELTUIELI DE PERSONAL								
10 01						Cheltuieli salariale in bani								
10 01 01						Salarii de baza								
10 01 06						Alte sporuri								
10 01 10						Fond pentru posturi ocupate prin cumul								
10 01 11						Fond aferent plati cu ora								
10 01 12						Indemnizatii platite unor persoane din afara unitatii								
10 01 13						Indemnizatii de delegare								
10 01 15						Alocatii pentru transportul la si de la locul de munca								
10 01 30						Alte drepturi salariale in bani								
10 02						Cheltuieli salariale in natura								
10 02 02						Norme de hrana								
10 03						Contributii								
10 03 01						Contributii de asigurari sociale de stat								
10 03 02						Contributii de asigurari de somaj								
10 03 03						Contributii de asigurari sociale de sanatate								
10 03 04						Contributii de asigurari pentru accidente de munca si boli profesionale								
10 03 06						Contributii pentru concedii si								
						1	2	3	4	5	6	7=5-6	8	
						202.568.510	57.349.580	147.362.272	143.833.757	36.398.901	107.436.856	44.729.794		
						176.831.440	49.626.510	134.508.679	130.982.164	34.642.271	96.539.893	38.531.158		
						98.194.860	25.545.410	98.194.860	98.194.860	21.173.899	77.020.961	23.253.451		
						78.746.760	20.383.070	78.746.760	78.746.760	16.864.332	61.882.428	18.578.843		
						71.826.550	18.347.480	71.826.550	71.826.550	15.341.992	56.484.558	16.818.423		
						2.161.430	527.170	2.161.430	2.161.430	419.790	1.741.640	520.256		
						183.000	49.100	183.000	183.000	47.682	135.318	55.399		
						3.106.680	999.550	3.106.680	3.106.680	945.726	2.160.954	1.044.704		
						400.000	150.000	400.000	400.000	33.120	366.880	35.040		
						158.500	47.170	158.500	158.500	7.323	151.177	4.728		
						271.600	70.200	271.600	271.600	31.306	240.294	31.369		
						639.000	192.600	639.000	639.000	37.393	601.607	69.024		
						2.050.000	600.000	2.050.000	2.050.000	478.875	1.571.125	486.277		
						2.050.000	600.000	2.050.000	2.050.000	478.875	1.571.125	486.277		
						17.398.100	4.562.340	17.398.100	17.398.100	3.830.692	13.567.408	4.188.331		
						11.527.610	2.989.600	11.527.610	11.527.610	2.657.814	8.869.796	2.945.478		
						501.150	122.620	501.150	501.150	81.578	419.572	89.526		
						4.063.440	1.066.520	4.063.440	4.063.440	872.697	3.190.743	962.639		
						226.290	60.370	226.290	226.290	26.678	199.612	29.389		

Capi- tol	Sub- capi- tol	Pa- ra- graf	Titlu	Cru- pa / Titlu col	Ar- te- col	Ali- ne- at	Denumire indicator	Credite de angajament	Credite bugetare			Angajamente bugetare	Angajamente legale	Plati efectuate	Angajamente legale de platit	Cheltuieli efective
									anuale aprobrate la finele perioadei de raportare	trimestrale cumulate						
A							B	1	2	3	4	5	6	7=5-6	8	
20							indemnizatii	1.079.610	323.230	1.079.610	1.079.610	1.079.610	191.925	887.685	161.299	
20							TITLUL II BUNURI SI SERVICII	47.211.610	14.747.890	19.540.799	16.014.284	6.352.473	9.661.811	7.738.929		
20	01						Bunuri si servicii	27.643.920	9.258.410	13.023.368	13.023.368	4.604.595	8.418.773	5.792.827		
20	01	01					Furnituri de birou	571.050	145.450	134.048	134.048	23.847	110.201	43.486		
20	01	02					Materiale pentru curatenie	599.000	152.610	167.996	167.996	48.501	119.495	67.315		
20	01	03					Incalzit, iluminat si forta motrica	3.721.900	1.673.900	2.715.132	2.715.132	1.254.509	1.460.623	1.368.189		
20	01	04					Apa, canal si salubritate	12.920.840	4.126.790	6.778.942	6.778.942	1.982.277	4.796.665	2.251.785		
20	01	05					Carburanti si lubrifianti	297.300	107.600	46.338	46.338	35.589	10.749	40.138		
20	01	06					Prese de schimb	276.000	82.740	42.395	42.395	24.339	18.056	33.926		
20	01	07					Transport	28.000	2.000	1.000	1.000	1.000		2.150		
20	01	08					Posta, telecomunicatii, radio, tv, internet	517.480	149.180	423.722	423.722	99.200	324.522	102.034		
20	01	09					Materiale si prestari de servicii cu caracter functional	5.286.500	2.922.300	2.059.614	2.059.614	850.505	1.209.109	1.495.786		
20	01	30					Alte bunuri si servicii pentru intretinere si functionare	3.425.850	795.840	654.181	654.181	294.828	369.353	387.818		
20	02						Reparatii curente	5.445.620	1.407.540	736.753	736.753	99.680	637.073	574.938		
20	03						Hrana	548.300	185.300	146.160	146.160	88.851	57.309	89.410		
20	03	01					Hrana pentru oameni	548.300	185.300	146.160	146.160	88.851	57.309	89.410		
20	04						Medicamente si materiale sanitare	91.000	23.000	2.000	2.000		2.000			
20	04	01					Medicamente	47.500	11.000	1.000	1.000		1.000			
20	04	02					Materiale sanitare	43.500	12.000	1.000	1.000		1.000			
20	05						Bunuri de natura obiectelor de inventar	1.117.900	291.130	114.396	114.396	46.184	68.212	384		
20	05	01					Uniforme si echipament	60.000	35.500	2.594	2.594	2.594				
20	05	03					Lenjerie si accesorii de pat	22.000	2.000	5.000	5.000		5.000			
20	05	30					Alte obiecte de inventar	1.035.900	253.630	106.802	106.802	43.590	63.212	384		

Capi- tol	Sub- capi- tol	Pa- ra- graf	Gru- pa / Tytu- col	Ar- ti- col	Al- ne- at	Denumire indicator	Credite de angajament	Credite bugetare			Angajamente bugetare	Angajamente legale	Plati efectuate	Angajamente legale de plati	Cheltuii efective
								anuale aprobate la finele perioadei de raportare	trimestriale cumulate						
A						B	1	2	3	4	5	6	7=5-6	8	
20	06					Deplasari, detasari, transferari		1.186.000	305.760	128.765	128.765	117.842	10.923	66.992	
20	06	01				Deplasari interne, detasari, transferari		973.000	162.760	65.152	65.152	54.229	10.923	41.512	
20	06	02				Deplasari in strainatate		213.000	143.000	63.613	63.613	63.613		25.480	
20	11					Carti, publicatii si materiale documentare		178.500	70.000	33.454	33.454	26.820	6.634	26.595	
20	12					Consultanta si expertiza		40.500	22.000	20.000	20.000	3.500	16.500	3.500	
20	13					Pregatire profesionala		379.250	74.610	37.390	37.390	16.040	21.350	21.340	
20	14					Protectia muncii		65.600	12.650	18.750	18.750	2.100	16.650	4.350	
20	24					Comisioane si alte costuri aferente imprumuturilor		1.000.000	850.000	700.556	700.556	700.556		701.107	
20	24	02				Comisioane si alte costuri aferente imprumuturilor interne		1.000.000	850.000	700.556	700.556	700.556		701.107	
20	30					Alte cheltuii		9.515.020	2.247.490	4.579.207	1.052.692	646.305	406.387	457.586	
20	30	02				Protocol si reprezentare		85.000	25.000	8.102	8.102	1.016	7.086	2.535	
20	30	03				Prime de asigurare non-viata		10.000							
20	30	04				Chirii		339.400	101.200	88.722	88.722	53.538	35.184	49.922	
20	30	30				Alte cheltuii cu bunuri si servicii		9.080.620	2.121.290	4.482.383	955.868	591.751	364.117	405.129	
30	01					TTTLUL III DOBANZI		2.000.000	600.000	2.000.000	2.000.000	460.788	1.539.212	502.700	
30	01	01				Dobanzi aferente datoriei publice		2.000.000	600.000	2.000.000	2.000.000	460.788	1.539.212	502.700	
50	04					TTTLUL V FONDURI DE REZERVA		2.000.000	600.000	2.000.000	2.000.000	460.788	1.539.212	502.700	
50	04					Fond de rezerva bugetara la dispozitia autoritatilor locale		2.000.000	600.000	2.000.000	2.000.000	460.788	1.539.212	502.700	
51						TTTLUL VI TRANSFERURI INTRE UNITATI ALE ADMINISTRATIEI PUBLICE		3.180.000	534.900	524.500	524.500	524.500		524.500	

Capi- tol	Sub- capi- tol	Pa- ra- graf	Gru- pa / Titlu	Ar- ti- col	Ali- ne- at	Denumire indicator	Credite de angajament	Credite bugetare			Angajamente bugetare	Angajamente legale	Plati efectuate	Angajamente legale de plati	Cheltuieli efective
								anuale aprobrate la finele perioadei de raportare	trimestrate cumulate						
A						B	1	2	3	4	5	6	7=5-6	8	
56	15	02				Finantarea externa nerambursabila								994	
57	02					TITLUL VIII ASISTENTA SOCIALA									
57	02					Ajutoare sociale	6.708.530	1.362.500	6.708.530	6.708.530	1.192.399	5.516.131	1.285.285		
57	02	01				Ajutoare sociale in numerar	6.708.530	1.362.500	6.708.530	6.708.530	1.192.399	5.516.131	1.285.285		
57	02	02				Ajutoare sociale in natura	6.232.530	1.240.000	6.232.530	6.232.530	1.107.668	5.124.862	1.190.397		
57	02	03				Tichete de cresa si tichete sociale pentru gradinita	451.000	122.500	451.000	451.000	84.731	366.269	90.288		
58						TITLUL X PROIECTE CU FINANTARE DIN FONDURI EXTERNE NERAMBURSABILE CADRULUI FINANCIAR 2014-2020	25.000		25.000	25.000		25.000	4.600		
58	01					Programe din Fondul European de Dezvoltare Regionala (FEDR)	2.852.100	1.118.860	1.835.319	1.835.319	449.137	1.386.182	513.458		
58	01	01				Finantarea nationala	2.852.100	1.118.860	1.835.319	1.835.319	449.137	1.386.182	513.458		
58	01	02				Finantarea externa nerambursabila	1.399.120	367.710	1.086.820	1.086.820	134.666	952.154	234.139		
58	01	03				Cheltuieli neeligibile	1.321.280	629.450	686.799	686.799	254.317	432.482	256.775		
59						TITLUL XI ALTE CHELTUIELI	131.700	121.700	61.700	61.700	60.154	1.546	22.544		
59	01					Burse	1.647.000	91.700	931.280	931.280	46.632	884.648	46.632		
59	12					Sustinerea cultelor	947.000	84.200	635.280	635.280	46.632	588.648	46.632		
59	17					Despagubiri civile	400.000	7.500	296.000	296.000		296.000			
70						CHELTUIELI DE CAPITAL	17.122.600	5.968.800	4.293.184	4.293.184	57.043	4.236.141	6.198.636		
71						TITLUL XIII ACTIVE NEFINANCIARE	17.122.600	5.968.800	4.293.184	4.293.184	57.043	4.236.141	6.198.636		
71	01					Active fixe	12.922.600	4.968.800	2.887.111	2.887.111	57.043	2.830.068	6.198.636		
71	01	01				Constructii	7.225.600	2.294.000	2.306.490	2.306.490		2.306.490	5.559.388		
71	01	02				Masini, echipamente si mijloace de transport	673.700	294.500					296.398		
71	01	03				Mobilier, aparatura birouca si alte									

Capi- tol	Sub- capi- tol	Pa- ra- graf	Titu- lu	Ar- ti- col	Ali- ne- at	Denumire indicator	Credite de angajament	Credite bugetare		Angajamente bugetare	Angajamente legale	Plati efectuate	Angajamente legale de plati	Cheltuieli efective
								anuale aprobate la finele perioadei de raportare	trimestriale cumulate					
A						B	1	2	3	4	5	6	7=5-6	8
						active corporale		529.300	245.300					229.486
						Alte active fixe (inclusiv reparatii capitale)		4.494.000	2.135.000	580.621	580.621	57.043	523.578	113.364
						Reparatii capitale aferente activelor fixe		4.200.000	1.000.000	1.406.073	1.406.073		1.406.073	
						OPERATIUNI FINANCIARE		8.685.000	1.824.800	8.685.000	8.685.000	1.824.178	6.860.822	
						TITLUL XVII RAMBURSARI DE CREDITE		8.685.000	1.824.800	8.685.000	8.685.000	1.824.178	6.860.822	
						Rambursari de credite intente		8.685.000	1.824.800	8.685.000	8.685.000	1.824.178	6.860.822	
						Rambursari de credite aferente datoriei publice interne locale		8.685.000	1.824.800	8.685.000	8.685.000	1.824.178	6.860.822	
						PLATI EFECTUATE IN ANII PRECEDENTI SI RECUPERATE IN ANUL CURENT		-70.530	-70.530	-124.591	-124.591	-124.591	-124.591	
						Titulul XIX PLATI EFECTUATE IN ANII PRECEDENTI SI RECUPERATE IN ANUL CURENT		-70.530	-70.530	-124.591	-124.591	-124.591	-124.591	
						Plati efectuate in anii precedenti si recuperate in anul curent		-70.530	-70.530	-124.591	-124.591	-124.591	-124.591	
						Plati efectuate in anii precedenti si recuperate in anul curent (SF)		-16.010	-16.010	-37.231	-37.231	-37.231	-37.231	
						Plati efectuate in anii precedenti si recuperate in anul curent (SD)		-54.520	-54.520	-87.360	-87.360	-87.360	-87.360	
						Partea I-a SERVICII PUBLICE GENERALE		22.694.730	7.358.230	16.429.767	16.429.767	4.042.235	12.387.532	4.063.915
						AUTORITATI PUBLICE SI ACTIUNI EXTERNE		17.284.730	5.425.730	11.841.734	11.841.734	2.501.841	9.339.893	3.324.421
						CHELTUIELI CURENTE		15.720.260	5.125.260	11.963.560	11.963.560	2.623.667	9.339.893	2.915.242
						TITLUL I CHELTUIELI DE PERSONAL		10.700.000	3.475.000	10.700.000	10.700.000	2.056.969	8.643.031	2.352.206
						Cheltuieli salariale in bani		9.085.000	2.880.000	9.085.000	9.085.000	1.675.251	7.409.749	1.921.515

Capi- tol	Sub- capi- tol	Pa- ra- graf	Gru- pa / Titlu	Ar- di- col	Ali- me- nt	Denumire indicator	Credite de angajament	Credite bugetare			Angajamente bugetare	Angajamente legale	Plati efectuate	Angajamente legale de plati	Cheltuii efective												
								anuale aprobrate la finele perioadei de raportare	trimestriale cumulate																		
A						B																					
						1								2		3		4		5		6		7=5-6		8	
10	01	01				Salarii de baza		8.035.000	2.500.000		8.035.000	8.035.000	1.526.940	6.508.060	1.742.161												
10	01	06				Alte sporuri		400.000	150.000		400.000	400.000	96.969	303.031	129.622												
10	01	12				Indemnizatii platile unor persoane din afara unitatii		400.000	150.000		400.000	400.000	33.120	366.880	35.040												
10	01	13				Indemnizatii de delegare		100.000	30.000		100.000	100.000	7.000	93.000	4.405												
10	01	30				Alte drepturi salariale in bani		150.000	50.000		150.000	150.000	11.222	138.778	10.287												
10	03					Contributii		1.615.000	595.000		1.615.000	1.615.000	381.718	1.233.282	430.781												
10	03	01				Contributii de asigurari sociale de stat		1.000.000	350.000		1.000.000	1.000.000	264.213	735.787	303.093												
10	03	02				Contributii de asigurari de somaj		50.000	15.000		50.000	50.000	7.966	42.034	9.128												
10	03	03				Contributii de asigurari sociale de sanatate		400.000	150.000		400.000	400.000	86.748	313.252	99.651												
10	03	04				Contributii de asigurari pentru accidente de munca si boli profesionale		15.000	5.000		15.000	15.000	2.467	12.533	2.833												
10	03	06				Contributii pentru concedii si indemnizatii		150.000	75.000		150.000	150.000	20.324	129.676	16.046												
20						TITLUL II BUNURI SI SERVICII		5.000.000	1.630.000		1.263.560	1.263.560	566.698	696.862	560.808												
20	01					Bunuri si servicii		1.530.000	485.000		542.791	542.791	186.226	356.565	217.708												
20	01	01				Furnituri de birou		100.000	30.000		39.848	39.848		39.848	1.612												
20	01	02				Materiale pentru curatenie		90.000	25.000		23.613	23.613	4.056	19.557	4.415												
20	01	03				Incalziri, iluminat si forta motrica		300.000	100.000		98.121	98.121	56.225	41.896	68.610												
20	01	04				Apa, canal si salubritate		70.000	20.000		62.354	62.354	11.466	50.888	16.362												
20	01	05				Carburanti si lubrifianti		150.000	50.000		9.950	9.950	9.950		11.609												
20	01	06				Piese de schimb		150.000	50.000		22.434	22.434	13.285	9.149	22.434												
20	01	08				Posta, telecomunicatii, radio, tv, internet		150.000	50.000		113.412	113.412	36.242	77.170	36.808												

Capi- tol	Sub- capi- tol	Pa- ra- graf	Gru- pa / Tytu	Ar- ti- col	Ali- ne- at	Denumire indicator	Credite de angajament	Credite bugetare		Angajamente bugetare	Angajamente legale	Plati efectuate	Angajamente legale de plati	Cheltuieli efective
								anuale aprobrate la finele perioadei de raportare	trimestriale cumulate					
A						B	1	2	3	4	5	6	7=5-6	8
20	01	09				Materiale si prestari de servicii cu caracter functional		120.000	35.000	111.114	111.114	23.314	87.800	18.926
20	01	30				Alte bunuri si servicii pentru intretinere si functionare		400.000	125.000	61.945	61.945	31.688	30.257	36.932
20	02					Reparatii curente		125.000	50.000					
20	05					Bunuri de natura obiectelor de inventar		150.000	40.000	2.170	2.170	2.170		
20	05	30				Alte obiecte de inventar		150.000	40.000	2.170	2.170	2.170		
20	06					Deplasari, detasari, transferari		700.000	240.000	106.578	106.578	106.348	230	57.763
20	06	01				Deplasari interne, detasari, transferari		500.000	100.000	45.230	45.230	45.000	230	32.283
20	06	02				Deplasari in strainatate		200.000	140.000	61.348	61.348	61.348		25.480
20	11					Carti, publicatii si materiale documentare		120.000	50.000	24.469	24.469	23.355	1.114	23.355
20	13					Pregatire profesionala		100.000	20.000	12.100	12.100	10.000	2.100	12.100
20	30					Alte cheltuieli		2.275.000	745.000	575.452	575.452	238.599	336.853	249.882
20	30	02				Protocol si reprezentare		85.000	25.000	8.102	8.102	1.016	7.086	2.555
20	30	04				Chirii		180.000	60.000	60.000	60.000	24.816	35.184	24.816
20	30	30				Alte cheltuieli cu bunuri si servicii		2.010.000	660.000	507.350	507.350	212.767	294.583	222.531
56	01					TTTLUL VIII PROIECTE CU FINANTARE DIN FONDURI EXTERNE NERAMBURSABILE (FEEN) POSTADERARE								2.138
56	01					Programa din Fondul European de Dezvoltare Regionala (FEDR)								2.138
56	01	02				Finantarea externa nerambursabila								2.138
58						TTTLUL X PROIECTE CU FINANTARE DIN FONDURI EXTERNE NERAMBURSABILE CADRULUI FINANCIAR 2014-2020		20.260	20.260					

Capi- tol	Sub- capi- tol	Pa- ra- graf	Gru- pa / Titlu	Ar- ti- col	AIF ne- at	Denumire indicator	Credite de angajament	Credite bugetare			Angajamente bugetare	Angajamente legale	Plati efectuate	Angajamente legale de plati	Cheltuieli efective
								anuale aprobrate la finele perioadei de raportare	trimestriale cumulate						
A						B	1	2	3	4	5	6	7=5-6	8	
58	01					Programe din Fondul European de Dezvoltare Regionala (FEDR)		20.260	20.260						
58	01	02				Finantarea externa nerambursabila		20.260	20.260						
70						CHELTUIELI DE CAPITAL		1.635.000	371.000						409.179
71						TITLUL XIII ACTIVE NEFINANCIARE		1.635.000	371.000						409.179
71	01					Active fixe		1.635.000	371.000						409.179
71	01	01				Constructii		1.000.000	100.000						125.751
71	01	02				Masini, echipamente si mijloace de transport		348.500	81.500						166.380
71	01	03				Mobilier, aparatura birouca si alte active corporale		48.500	48.500						13.651
71	01	30				Alte active fixe (inclusiv reparatii capitale)		238.000	141.000						103.417
84						PLATI EFECTUATE IN ANII PRECEDENTI SI RECUPERATE IN ANUL CURENT		-70.530	-70.530						
85						Titlul XIX PLATI EFECTUATE IN ANII PRECEDENTI SI RECUPERATE		-70.530	-70.530						
						IN ANUL CURENT		-70.530	-70.530						
85	01					Plati efectuate in anii precedenti si recuperate in anul curent		-70.530	-70.530						
85	01	01				Plati efectuate in anii precedenti si recuperate in anul curent (SF)		-16.010	-16.010						
85	01	02				Plati efectuate in anii precedenti si recuperate in anul curent (SD)		-54.520	-54.520						
5402						ALTE SERVICII PUBLICE GENERALE		2.410.000	482.500						435.687
						CHELTUIELI CURENTE		2.410.000	482.500						429.375

Capi- tol	Sub- capi- tol	Pa- ra- graf	Gru- pa / Titlu	Ar- ti- col	Alit- ne- at	Denumire indicator	Credite de angajament	Credite bugetare			Angajamente bugetare	Angajamente legale	Plati efectuate	Angajamente legale de plati	Cheltuieli efective
								anuale aprobrate la finele perioadei de raportare	trimestriale cumulate						
A						B									
10						TITLUL I CHELTUIELI DE PERSONAL	1	2	3	4	5	6	7=5-6	8	
	10	01				Cheltuieli salariale in bani	1.860.000	402.000	1.860.000	1.860.000	364.208	1.495.792	411.680		
	10	01	01			Salarii de baza	1.416.400	314.600	1.416.400	1.416.400	291.493	1.124.907	333.945		
	10	01	06			Alte sporuri	1.250.400	277.600	1.250.400	1.250.400	266.792	983.608	305.236		
	10	01	13			Indemnizatii de delegare	122.000	24.000	122.000	122.000	21.552	100.448	27.139		
	10	01	30			Alte drepturi salariale in bani	2.000	1.500	2.000	2.000	136	1.864	136		
	10	03				Contributii	42.000	11.500	42.000	42.000	3.013	38.987	3.434		
	10	03	01			Contributii de asigurari sociale de stat	443.600	87.400	443.600	443.600	72.715	370.885	75.735		
	10	03	02			Contributii de asigurari de somaj	254.000	51.000	254.000	254.000	46.253	207.747	53.257		
	10	03	03			Contributii de asigurari sociale de sanatate	10.600	2.900	10.600	10.600	1.454	9.146	1.677		
	10	03	04			Contributii de asigurari pentru accidente de munca si boli profesionale	99.500	17.500	99.500	99.500	15.132	84.368	17.445		
	10	03	06			Contributii pentru concedii si indemnizatii	7.500	2.000	7.500	7.500	441	7.059	507		
	20	01				TITLUL II BUNURI SI SERVICII	72.000	14.000	72.000	72.000	9.435	62.565	2.849		
	20	01	01			Bunuri si servicii	500.000	80.500	500.000	27.477	14.842	12.635	17.695		
	20	01	01			Furnituri de birou	134.000	35.500	134.000	26.997	14.362	12.635	17.215		
	20	01	02			Materiale pentru curatenie	29.000	3.000	29.000	930	930		481		
	20	01	03			Incalzire, iluminat si forta motrica	6.000	1.500	6.000						
	20	01	04			Apa, canal si salubritate	48.000	15.000	48.000	9.446	8.830	616	9.814		
	20	01	08			Posta, telecomunicatii, radio, tv, internet	7.000	3.000	7.000	401	401		388		
	20	01	30			Alte bunuri si servicii pentru intretinere si functionare	34.000	8.000	34.000	15.491	15.491	12.019	4.732		
							10.000	5.000	10.000	729	729		1.800		

Capi- tol	Sub- capi- tol	Pa- ra- graf	Cru- pa / Titlu	Ar- ti- col	Alh- ne- at	Denumire indicator	Credite de angajament	Credite bugetare			Angajamente bugetare	Angajamente legale	Plati efectuate	Angajamente legale de plati	Cheltuieli efective
								anuale aprobrate la finele perioadei de raportare	trimestriale cumulate						
A						B									
20	05					Bunuri de natura obiectelor de inventar	1	2	3	4	5	6	7=5-6	8	
20	05			30		Alte obiecte de inventar		7.000							
20	06					Deplasari, detasari, transferari		137.000							
20	06			01		Deplasari interne, detasari, transferari		137.000							
20	11					Carti, publicatii si materiale									
20	13					documentare		8.000	2.000	480	480	480		480	
20	30					Pregatire profesionala		58.250	3.000						
20	30					Alte cheltuieli		155.750	40.000						
20	30			30		Alte cheltuieli cu bunuri si servicii		155.750	40.000						
50	50					TITLUL V FONDURI DE REZERVA		50.000							
50	04					Fond de rezerva bugetara la dispozitia autoritatilor locale		50.000							
70	70					CHELTUIELI DE CAPITAL								6.312	
71	71					TITLUL XIII ACTIVE NEFINANCIARE								6.312	
71	01					Active fixe								6.312	
71	01			02		Masini, echipamente si mijloace de transport								6.312	
5502						TRANZACTII PRIVIND DATORIA PUBLICA SI IMPRUMUTURI		3.000.000	1.450.000	2.700.556	2.700.556	1.161.344	1.539.212	1.203.807	
01	01					CHELTUIELI CURENTE		3.000.000	1.450.000	2.700.556	2.700.556	1.161.344	1.539.212	1.203.807	
20	20					TITLUL II BUNURI SI SERVICII		1.000.000	850.000	700.556	700.556	700.556		701.107	
20	24					Comisioane si alte costuri aferente imprumuturilor		1.000.000	850.000	700.556	700.556	700.556		701.107	
20	24			02		Comisioane si alte costuri aferente imprumuturilor interne		1.000.000	850.000	700.556	700.556	700.556		701.107	
30	30					TITLUL III DOBANZI		2.000.000	600.000	2.000.000	2.000.000	460.788	1.539.212	502.700	

Capi- tol	Sub- capi- tol	Pa- ra- graf Titlu	Gru- pa / Titlu	Ar- ti- col	Alf- ne- at	Denumire indicator	Credite de angajament	Credite bugetare		Angajamente bugetare	Angajamente legale	Plati efectuate	Angajamente legale de plati	Cheltuieli efective
								anuale aprobrate la finele perioadei de raportare	trimestriale cumulate					
A						B								
						1	2	3	4	5	6	7=5-6	8	
				30	01	Dobanzi aferente datoriei publice interne	2.000.000	600.000	2.000.000	2.000.000	2.000.000	460.788	1.539.212	502.700
				30	01	Dobanzi aferente datoriei publice interne directe	2.000.000	600.000	2.000.000	2.000.000	2.000.000	460.788	1.539.212	502.700
6000	02					Partea II-a APARARE, ORDINE PUBLICA SI SIGURANTA NATIONALA								
						SIGURANTA NATIONALA	10.467.000	3.087.500	9.322.020	9.322.020	9.322.020	1.816.044	7.505.976	2.035.633
						ORDINE PUBLICA SI SIGURANTA NATIONALA	10.467.000	3.087.500	9.322.020	9.322.020	9.322.020	1.816.044	7.505.976	2.035.633
						CHELTUIELI CURENTE	9.980.000	2.830.500	9.322.020	9.322.020	9.322.020	1.816.044	7.505.976	2.010.652
				10	01	TITLUL I CHELTUIELI DE PERSONAL	9.200.000	2.546.500	9.200.000	9.200.000	9.200.000	1.727.374	7.472.626	1.942.947
				10	01	Cheeltuieli salariale in bani	5.795.000	1.690.500	5.795.000	5.795.000	5.795.000	1.023.019	4.771.981	1.192.983
				10	01	Salarii de baza	5.167.000	1.505.000	5.167.000	5.167.000	5.167.000	912.950	4.254.050	1.056.028
				10	01	Alte sporuri	540.000	114.000	540.000	540.000	540.000	108.385	431.615	136.009
				10	01	Indemnizatii de delegare	9.000	3.000	9.000	9.000	9.000	34	8.966	34
				10	01	Alte drepturi salariale in bani	79.000	68.500	79.000	79.000	79.000	1.650	77.350	912
				10	02	Cheeltuieli salariale in natura	2.050.000	600.000	2.050.000	2.050.000	2.050.000	478.875	1.571.125	486.277
				10	02	Norme de hrana	2.050.000	600.000	2.050.000	2.050.000	2.050.000	478.875	1.571.125	486.277
				10	03	Contributii	1.355.000	256.000	1.355.000	1.355.000	1.355.000	225.480	1.129.520	293.687
				10	03	Contributii de asigurari sociale de sanatate	325.000	62.000	325.000	325.000	325.000	52.089	272.911	60.926
				10	03	Contributii de asigurari sociale de sanatate	915.000	171.500	915.000	915.000	915.000	158.440	756.560	185.278
				10	03	Contributii de asigurari de somaj	40.000	7.500	40.000	40.000	40.000	4.932	35.068	5.764
				10	03	Contributii de asigurari sociale de sanatate	325.000	62.000	325.000	325.000	325.000	52.089	272.911	60.926
				10	03	Contributii de asigurari sociale de sanatate	915.000	171.500	915.000	915.000	915.000	158.440	756.560	185.278
				10	03	Contributii de asigurari de somaj	40.000	7.500	40.000	40.000	40.000	4.932	35.068	5.764
				10	03	Contributii de asigurari sociale de sanatate	325.000	62.000	325.000	325.000	325.000	52.089	272.911	60.926
				10	03	Contributii de asigurari sociale de sanatate	915.000	171.500	915.000	915.000	915.000	158.440	756.560	185.278
				10	03	Contributii de asigurari de somaj	40.000	7.500	40.000	40.000	40.000	4.932	35.068	5.764
				10	03	Contributii de asigurari sociale de sanatate	325.000	62.000	325.000	325.000	325.000	52.089	272.911	60.926
				10	03	Contributii de asigurari sociale de sanatate	915.000	171.500	915.000	915.000	915.000	158.440	756.560	185.278
				10	03	Contributii de asigurari de somaj	40.000	7.500	40.000	40.000	40.000	4.932	35.068	5.764
				10	03	Contributii de asigurari sociale de sanatate	325.000	62.000	325.000	325.000	325.000	52.089	272.911	60.926
				10	03	Contributii de asigurari sociale de sanatate	915.000	171.500	915.000	915.000	915.000	158.440	756.560	185.278
				10	03	Contributii de asigurari de somaj	40.000	7.500	40.000	40.000	40.000	4.932	35.068	5.764
				10	03	Contributii de asigurari sociale de sanatate	325.000	62.000	325.000	325.000	325.000	52.089	272.911	60.926
				10	03	Contributii de asigurari sociale de sanatate	915.000	171.500	915.000	915.000	915.000	158.440	756.560	185.278
				10	03	Contributii de asigurari de somaj	40.000	7.500	40.000	40.000	40.000	4.932	35.068	5.764
				10	03	Contributii de asigurari sociale de sanatate	325.000	62.000	325.000	325.000	325.000	52.089	272.911	60.926
				10	03	Contributii de asigurari sociale de sanatate	915.000	171.500	915.000	915.000	915.000	158.440	756.560	185.278
				10	03	Contributii de asigurari de somaj	40.000	7.500	40.000	40.000	40.000	4.932	35.068	5.764
				10	03	Contributii de asigurari sociale de sanatate	325.000	62.000	325.000	325.000	325.000	52.089	272.911	60.926
				10	03	Contributii de asigurari sociale de sanatate	915.000	171.500	915.000	915.000	915.000	158.440	756.560	185.278
				10	03	Contributii de asigurari de somaj	40.000	7.500	40.000	40.000	40.000	4.932	35.068	5.764
				10	03	Contributii de asigurari sociale de sanatate	325.000	62.000	325.000	325.000	325.000	52.089	272.911	60.926
				10	03	Contributii de asigurari sociale de sanatate	915.000	171.500	915.000	915.000	915.000	158.440	756.560	185.278
				10	03	Contributii de asigurari de somaj	40.000	7.500	40.000	40.000	40.000	4.932	35.068	5.764
				10	03	Contributii de asigurari sociale de sanatate	325.000	62.000	325.000	325.000	325.000	52.089	272.911	60.926
				10	03	Contributii de asigurari sociale de sanatate	915.000	171.500	915.000	915.000	915.000	158.440	756.560	185.278
				10	03	Contributii de asigurari de somaj	40.000	7.500	40.000	40.000	40.000	4.932	35.068	5.764
				10	03	Contributii de asigurari sociale de sanatate	325.000	62.000	325.000	325.000	325.000	52.089	272.911	60.926
				10	03	Contributii de asigurari sociale de sanatate	915.000	171.500	915.000	915.000	915.000	158.440	756.560	185.278
				10	03	Contributii de asigurari de somaj	40.000	7.500	40.000	40.000	40.000	4.932	35.068	5.764
				10	03	Contributii de asigurari sociale de sanatate	325.000	62.000	325.000	325.000	325.000	52.089	272.911	60.926
				10	03	Contributii de asigurari sociale de sanatate	915.000	171.500	915.000	915.000	915.000	158.440	756.560	185.278
				10	03	Contributii de asigurari de somaj	40.000	7.500	40.000	40.000	40.000	4.932	35.068	5.764
				10	03	Contributii de asigurari sociale de sanatate	325.000	62.000	325.000	325.000	325.000	52.089	272.911	60.926
				10	03	Contributii de asigurari sociale de sanatate	915.000	171.500	915.000	915.000	915.000	158.440	756.560	185.278
				10	03	Contributii de asigurari de somaj	40.000	7.500	40.000	40.000	40.000	4.932	35.068	5.764
				10	03	Contributii de asigurari sociale de sanatate	325.000	62.000	325.000	325.000	325.000	52.089	272.911	60.926
				10	03	Contributii de asigurari sociale de sanatate	915.000	171.500	915.000	915.000	915.000	158.440	756.560	185.278
				10	03	Contributii de asigurari de somaj	40.000	7.500	40.000	40.000	40.000	4.932	35.068	5.764
				10	03	Contributii de asigurari sociale de sanatate	325.000	62.000	325.000	325.000	325.000	52.089	272.911	60.926
				10	03	Contributii de asigurari sociale de sanatate	915.000	171.500	915.000	915.000	915.000	158.440	756.560	185.278
				10	03	Contributii de asigurari de somaj	40.000	7.500	40.000	40.000	40.000	4.932	35.068	5.764
				10	03	Contributii de asigurari sociale de sanatate	325.000	62.000	325.000	325.000	325.000	52.089	272.911	60.926
				10	03	Contributii de asigurari sociale de sanatate	915.000	171.500	915.000	915.000	915.000	158.440	756.560	185.278
				10	03	Contributii de asigurari de somaj	40.000	7.500	40.000	40.000	40.000	4.932	35.068	5.764
				10	03	Contributii de asigurari sociale de sanatate	325.000	62.000	325.000	325.000	325.000	52.089	272.911	60.926
				10	03	Contributii de asigurari sociale de sanatate	915.000	171.500	915.000	915.000	915.000	158.440	756.560	185.278
				10	03	Contributii de asigurari de somaj	40.000	7.500	40.000	40.000	40.000	4.932	35.068	5.764
				10	03	Contributii de asigurari sociale de sanatate	325.000	62.000	325.000	325.000	325.000	52.089	272.911	60.926
				10	03	Contributii de asigurari sociale de sanatate	915.000	171.500	915.000	915.000	915.000	158.440	756.560	185.278
				10	03	Contributii de asigurari de somaj	40.000	7.500	40.000	40.000	40.000	4.932	35.068	5.764
				10	03	Contributii de asigurari sociale de sanatate	325.000	62.000	325.000	325.000	325.000	52.089	272.911	60.926
				10	03	Contributii de asigurari sociale de sanatate	915.000	171.500	915.000	915.000	915.000	158.440	756.560	185.278
				10	03	Contributii de asigurari de somaj	40.000	7.500	40.000	40.000	40.000	4.932	35.068	5.764
				10	03	Contributii de asigurari sociale de sanatate	325.000	62.000	325.000	325.000	325.000	52.089	272.911	60.926
				10	03	Contributii de asigurari sociale de sanatate	915.000	171.500	915.000	915.000	915.000	158.440	756.560	185.278
				10	03	Contributii de asigurari de somaj	40.000	7.500	40.000	40.000	40.			

Capi- tol	Sub- capi- tol	Pa- ra- graf	Titu- lul	Ar- ti- col	Ali- ne- at	Denumire Indicator	Credite de angajament	Credite bugetare		Angajamente bugetare	Angajamente legale	Plati efectuate	Angajamente legale de platit	Cheltuieli efective
								anuale aprobate la finele perioadei de raportare	trimestriale cumulate					
A						B	1	2	3	4	5	6	7=5-6	8
20	01					Bunuri si servicii	300.000	146.500	94.334	94.334	61.164	33.170	55.813	
20	01	01				Furnituri de birou	26.000	7.250	1.261	1.261	1.261		3.055	
20	01	02				Materiale pentru curatenie	8.000	3.500	2.014	2.014	2.014			
20	01	03				Incalzit, iluminat si forta motrica	46.500	24.000	22.342	22.342	10.199	12.143	13.091	
20	01	04				Apa, canal si salubritate	15.500	4.500	1.069	1.069	1.052	17	1.290	
20	01	05				Carburanti si lubrifianti	65.000	50.000	22.388	22.388	22.388		16.168	
20	01	06				Piese de schimb	60.000	22.500	10.718	10.718	10.718		10.413	
20	01	08				Posta, telecomunicatii, radio, tv, internet	30.000	8.500	17.631	17.631	7.471	10.160	7.713	
20	01	09				Materiale si prestari de servicii cu caracter functional	23.000	8.750	16.729	16.729	5.879	10.850	1.901	
20	01	30				Alte bunuri si servicii pentru intretinere si functionare	26.000	17.500	182	182	182		182	
20	02					Reparatii curente	80.000	30.000						
20	05					Bunuri de natura obiectelor de inventar	65.000	46.500	3.534	3.534	3.534		384	
20	05	01				Uniforme si echipament	49.000	32.500	2.594	2.594	2.594		384	
20	05	30				Alte obiecte de inventar	16.000	14.000	940	940	940			
20	06					Deplasari, detasari, transferari	25.000	20.000	852	852	672	180	672	
20	06	01				Deplasari interne, detasari, transferari	25.000	20.000	852	852	672	180	672	
20	11					Carti, publicatii si materiale documentare	1.000	1.000	240	240	240		240	
20	13					Pregatire profesionala	15.000	15.000	890	890	890		890	
20	30					Alte cheltuieli	294.000	25.000	22.170	22.170	22.170		9.706	
20	30	30				Alte cheltuieli cu bunuri si servicii	294.000	25.000	22.170	22.170	22.170		9.706	
70						CHELTUIELI DE CAPITAL	487.000	257.000					24.981	
71						TITLUL XIII ACTIVE NEFINANCIARE	487.000	257.000					24.981	

Capi- tol	Sub- capi- tol	Pa- ra- graf	Gru- pa / Titlu	Ar- ti- col	Ali- ne- at	Denumire indicator	Credite de angajament	Credite bugetare		Angajamente bugetare	Angajamente legale	Plati efectuate	Angajamente legale de plati	Cheltuieli efectue
								anuale aprobrate La finele perioadei de raportare	trimestriale cumulate					
A						B	1	2	3	4	5	6	7=5-6	8
						santate		2.279.180	584.450	2.279.180	2.279.180	537.987	1.741.193	593.070
10	03	04				Contributii de asigurari pentru accidente de munca si boli profesionale		145.640	31.710	145.640	145.640	16.979	128.661	18.686
10	03	06				Contributii pentru concedii si indemnizatii		560.730	157.590	560.730	560.730	122.973	437.757	104.640
20	01					TITLUL II BUNURI SI SERVICII		6.631.600	1.914.800	3.805.873	3.805.873	1.394.983	2.410.890	1.453.750
20	01	01				Bunuri si servicii		4.675.420	1.624.260	3.519.282	3.519.282	1.291.367	2.227.915	1.380.754
20	01	01				Furnituri de birou		262.250	49.100	86.459	86.459	21.656	64.803	39.245
20	01	02				Materiale pentru curatenie		303.000	60.360	110.114	110.114	29.399	80.715	48.119
20	01	03				Incalziti, iluminati si forta motrica		2.041.400	980.400	2.041.400	2.041.400	887.212	1.154.188	917.579
20	01	04				Apa, canal si salubritate		666.340	203.820	666.340	666.340	154.924	511.416	164.152
20	01	05				Carburanti si lubrifianti		55.600	6.100	14.000	14.000	3.251	10.749	2.700
20	01	06				Piese de schimb		26.000	1.500	5.500	5.500		5.500	
20	01	07				Transport		13.000	2.000	1.000	1.000	1.000		2.150
20	01	08				Posta, telecomunicatii, radio, tv, internet		258.480	67.180	258.480	258.480	47.803	210.677	48.569
20	01	09				Materiale si prestari de servicii cu caracter functional		223.500	62.800	74.185	74.185	39.756	34.429	38.285
20	01	30				Alte bunuri si servicii pentru intretinere si functionare		825.850	191.000	261.804	261.804	106.366	155.438	119.955
20	02					Reparatii curente		1.026.480	78.700	92.588	92.588	25.742	66.846	30.808
20	03					Hrana		8.300	7.300	7.160	7.160		7.160	
20	03	01				Hrana pentru oameni		8.300	7.300	7.160	7.160		7.160	
20	04					Medicamente si materiale sanitare		2.000	1.000					
20	04	01				Medicamente		500						
20	04	02				Materiale sanitare		1.500	1.000					

Capi- tol	Sub- capi- tol	Pa- ra- graf	Gra- pa / Titlu	Ar- ti- col	Ali- ne- at	Denumire indicator	Credite de angajament	Credite bugetare			Angajamente legale	Plati efectuate	Angajamente legale de plati	Cheltuieli efective
								anuale aprobrate la finele perioadei de raportare	trimestriale cumulate	Angajamente bugetare				
A						B	1	2	3	4	5	6	7=5-6	8
						Ajutoare sociale		1.008.530	122.500	1.008.530	1.008.530	84.731	923.799	94.888
						Ajutoare sociale in numerar		532.530		532.530	532.530		532.530	
						Ajutoare sociale in natura		451.000	122.500	451.000	451.000	84.731	366.269	90.288
						Tichete de cresa si tichete sociale pentru gradinita		25.000		25.000	25.000		25.000	4.600
						TITLUL XI ALTE CHELTUIELI		1.347.000	91.700	931.280	931.280	46.632	884.648	46.632
						Burse		947.000	84.200	635.280	635.280	46.632	588.648	46.632
						Despagubiri civile		400.000	7.500	296.000	296.000		296.000	
						CHELTUIELI DE CAPITAL		844.000	520.000	264.725	264.725		264.725	39.413
						TITLUL XIII ACTIVE NEFINANCIARE		844.000	520.000	264.725	264.725		264.725	39.413
						Active fixe		844.000	520.000	264.725	264.725		264.725	39.413
						Construcii								530
						Masini, echipamente si mijloace de transport		102.000	68.000					29.491
						Mobilier, aparatura biroul si alte active corporale								7.896
						Alte active fixe (inclusiv reparatii capitale)		742.000	452.000	264.725	264.725		264.725	1.476
						PLATI EFECTUATE IN ANII PRECEDENTI SI RECUPERATE IN ANUL CURENT				-2.765	-2.765			
						TITLUL XIX PLATI EFECTUATE IN ANII PRECEDENTI SI RECUPERATE IN ANUL CURENT				-2.765	-2.765			
						Plati efectuate in anii precedenti si recuperate in anul curent				-2.765	-2.765			
						Plati efectuate in anii precedenti si				-2.765	-2.765			

Capit- tol	Sub- capit- tol	Pa- ra- graf	Gru- pa / Titlu	Ar- ti- col	Alh- ne- at	Denumire indicator	Credite de angajament	Credite bugetare		Angajamente bugetare	Angajamente legale	Plati efectuate	Angajamente legale de plati	Cheltuieli efective
								anuale aprobrate la finele perioadei de raportare	trimestriale cumulate					
A						B	1	2	3	4	5	6	7=5-6	8
6602						recuperate in anul curent (SF)								
	01					SANATATE				-2.765	-2.765	-2.765		
						CHELTUIELI CURENTE				2.870.650	2.870.650	580.315	2.290.335	586.681
						TITLUL I CHELTUIELI DE PERSONAL				2.870.650	2.870.650	580.315	2.290.335	583.627
	10	01				Cheltuieli salariale in bani				2.870.000	2.870.000	580.215	2.289.785	583.573
	10	01	01			Salarii de baza				2.310.000	2.310.000	477.978	1.832.022	482.714
	10	01	01			Alte sporuri				2.034.000	2.034.000	421.166	1.612.834	424.441
	10	01	06			Alte sporuri				240.000	240.000	52.603	187.997	54.858
	10	01	13			Indemnizatii de delegare				3.000	3.000		3.000	
	10	01	30			Alte drepturi salariale in bani				33.000	33.000	4.209	28.791	3.415
	10	03				Contributii				560.000	560.000	102.237	457.763	100.859
	10	03	01			Contributii de asigurari sociale de stat				376.000	376.000	71.023	304.977	72.142
	10	03	02			Contributii de asigurari de somaj				14.000	14.000	2.343	11.657	2.383
	10	03	03			Contributii de asigurari sociale de sanatate				121.000	121.000	24.358	96.642	24.772
	10	03	04			Contributii de asigurari pentru accidente de munca si boli profesionale				6.000	6.000	707	5.293	717
	10	03	06			Contributii pentru concedii si indemnizatii				43.000	43.000	3.806	39.194	845
	20	01				TITLUL II BUNURI SI SERVICII				264.000	264.000	100	550	54
	20	01				Bunuri si servicii				37.000	37.000		550	
	20	01	01			Furnituri de birou				7.000	7.000		550	
	20	01	02			Materiale pentru curatenie				5.000	550		550	
	20	01	09			Materiale si prestari de servicii cu caracter functional				25.000		3.750		
	20	02				Reparatii curente				50.000		20.000		

Capi- tol	Sub- capi- tol	Pa- ra- graf	Gr- pa / Titlu	Ar- ti- col	Ali- ne- at	Denumire indicator	Credite de angajament	Credite bugetare			Angajamente bugetare	Angajamente legale	Plati efectuate	Angajamente legale de plati	Cheltuieli efective
								anuale aprobrate la finele perioadei de raportare	trimestriale cumulate						
A						B									
20	04					Medicamente si materiale sanitare	1	2	3	4	5	6	7=5-6	8	
20	04	01				Medicamente		50.000	16.000						
20	04	02				Materiale sanitare		25.000	8.000						
20	05					Bunuri de natura obiectelor de inventar		25.000	8.000						
20	05	30				Alte obiecte de inventar		15.000	8.000						
20	06					Deplasari, deplasari, transferari		20.000	2.000						
20	06	01				Deplasari interne, deplasari, transferari		20.000	2.000						
20	13					Pregatire profesionala		10.000	3.000						
20	30					Alte cheltuieli		82.000	2.500					54	
20	30	30				Alte cheltuieli cu bunuri si servicii		82.000	2.500					54	
70						CHELTUIELI DE CAPITAL								3.054	
71						TITLUL XIII ACTIVE NEFINANCIARE								3.054	
71	01					Active fixe								3.054	
71	01	30				Alte active fixe								3.054	
						(inclusiv reparatii capitale)									
6702						CULTURA, RECREERE SI RELIGIE		13.300.210	3.552.080	8.783.928	5.257.413	1.172.837	4.084.576	1.526.050	
	01					CHELTUIELI CURENTE		10.394.210	2.753.280	7.434.234	3.907.719	1.162.246	2.745.473	1.496.388	
	10					TITLUL I CHELTUIELI DE PERSONAL		2.386.000	428.900	2.386.000	2.386.000	267.291	2.118.709	270.648	
	10	01				Cheltuieli salariale in bani		1.909.610	328.400	1.909.610	1.909.610	218.316	1.691.294	221.128	
	10	01	01			Salarii de baza		1.863.610	318.400	1.863.610	1.863.610	217.743	1.645.867	219.888	
	10	01	06			Alte sporuri		15.000	5.000	15.000	15.000	573	14.427	1.240	
	10	01	13			Indemnizatii de delegare		7.000	3.000	7.000	7.000		7.000		
	10	01	30			Alte drepturi salariale in bani		24.000	2.000	24.000	24.000		24.000		
	10	03				Contributii		476.390	100.500	476.390	476.390	48.975	427.415	49.520	
	10	03	01			Contributii de asigurari sociale de stat		309.880	58.800	309.880	309.880	34.478	275.402	34.862	

Capi- tol	Sub- capi- tol	Pa- ra- gra- ful	Gru- pa / Titu- lul	Ar- ti- col	Al- te- ne- at	Denumire indicator	Credite de angajament	Credite bugetare			Angajamente bugetare	Angajamente legale	Plati efectuate	Angajamente legale de plati	Cheltuieli efective				
								anuale aprobate la finele perioadei de raportare	anuale aprobate la finele perioadei de raportare	trimestriale cumulate									
A						B						1	2	3	4	5	6	7=5-6	8
10	03	02				Contributii de asigurari de somaj		14.900		5.000	14.900	14.900	978	13.922	988				
10	03	03				Contributii de asigurari sociale de sanatate		117.990		23.500	117.990	117.990	11.339	106.651	11.467				
10	03	04				Contributii de asigurari pentru accidente de munca si boli profesionale		10.320		4.200	10.320	10.320	327	9.993	330				
10	03	06				Contributii pentru concedii si indemnizatii		23.300		9.000	23.300	23.300	1.833	21.447	1.873				
20	01					TITLUL II BUNURI SI SERVICII		4.821.030		1.013.500	3.946.562	420.047	54.226	365.821	362.090				
20	01	01				Bunuri si servicii		172.000		73.500	8.019	8.019	7.118	901	10.034				
20	01	02				Furnituri de birou		41.000		27.500									
20	01	02				Material pentru curatenie		11.000		8.500									
20	01	03				Incalzi, iluminat si forta motrica		85.000		25.000	7.552	7.552	6.838	694	9.628				
20	01	04				Apa, canal si salubritate		10.000		2.500	467	467	260	207	406				
20	01	30				Alte bunuri si servicii pentru intretinere si functionare		25.000		10.000									
20	02					Reparatii curente		800.000		400.000	323.193	323.193		323.193	323.193				
20	05					Bunuri de natura obiectelor de inventar		30.000		10.000									
20	05	30				Alte obiecte de inventar		30.000		10.000									
20	06					Deplasari, detasari, transferari		15.000											
20	06	01				Deplasari interne, detasari, transferari		15.000											
20	13					Pregatire profesionala		5.000											
20	30					Alte cheltuieli		3.799.030		530.000	3.615.350	88.835	47.108	41.727	28.863				
20	30	30				Alte cheltuieli cu bunuri si servicii		3.799.030		530.000	3.615.350	88.835	47.108	41.727	28.863				
51	01					TITLUL VI TRANSFERURI INTRE UNITATI ALE ADMINISTRATIEI PUBLICE		1.180.000		35.900	34.500	34.500	34.500		34.500				
51	01					Transferuri curente		1.180.000		35.900	34.500	34.500	34.500		34.500				

Capi- tol	Sub- capi- tol	Pa- ra- gra- f	Titu- lu	Ar- ti- col	Al- ne- at	Denumire indicator	Credite de angajament	Credite bugetare		Angajamente bugetare	Angajamente legale	Plati efectuate	Angajamente legale de plati	Cheltuieli efective		
								anuale aprobrate la finele perioadei de raportare	trimestriale cumulate							
A						B										
						1	2	3	4	5	6	7=5-6	8			
51	01	01				Transferuri catre institutiile publice		1.160.000	35.900	34.500	34.500	34.500		34.500		34.500
51	02					Transferuri de capital		20.000								
51	02	29				Alte transferuri de capital catre instituti publice		20.000								
55						TITLUL VII ALTE TRANSFERURI		1.160.000	940.000	777.885	777.885	715.885	62.000	715.482		
55	01					A. Transferuri interne		1.160.000	940.000	777.885	777.885	715.885	62.000	715.482		
55	01	18				Alte transferuri curente interne		1.160.000	940.000	777.885	777.885	715.885	62.000	715.482		
56						TITLUL VIII PROIECTE CU FINANTARE DIN FONDURI EXTERNE NERAMBURSABILE (FEEN) POSTADERARE								18.258		
56	01					Programe din Fondul European de Dezvoltare Regionala (FEDR)								18.258		
56	01	01				Finantarea nationala								6.963		
56	01	02				Finantarea externa nerambursabila								11.295		
58						TITLUL X PROIECTE CU FINANTARE DIN FONDURI EXTERNE NERAMBURSABILE										
58	01					CADRULUI FINANCIAR 2014-2020		547.180	334.980	289.287	289.287	90.344	198.943	95.410		
58	01					Programe din Fondul European de Dezvoltare Regionala (FEDR)		547.180	334.980	289.287	289.287	90.344	198.943	95.410		
58	01	01				Finantarea nationala		332.500	155.000	205.260	205.260	20.723	184.537	30.090		
58	01	02				Finantarea externa nerambursabila		137.980	113.280	77.327	77.327	62.984	14.343	63.051		
58	01	03				Cheltuieli neeligibile		76.700	66.700	6.700	6.700	6.637	63	2.389		
59						TITLUL XI ALTE CHELTUIELI		300.000								
59	12					Sustinerea cultelor		300.000								
70						CHELTUIELI DE CAPITAL		2.906.000	798.800	1.349.694	1.349.694	10.591	1.339.103	29.662		
71						TITLUL XIII ACTIVE NEFINANCIARE		2.906.000	798.800	1.349.694	1.349.694	10.591	1.339.103	29.662		

Capi- tol	Sub- capi- tol	Pa- ra- gra- ful	Gra- pa / Titlu	Ar- ti- col	Ali- ne- at	Denumire indicator	Credite de angajament	Credite bugetare		Angajamente bugetare	Angajamente legale	Plati efectuate	Angajamente legale de plati	Cheltuieli efective
								anuale aprobat la finele perioadei de raportare	trimestriale cumulate					
A						B	1	2	3	4	5	6	7=5-6	8
						Active fixe		2.906.000	798.800	1.349.694	1.349.694	10.591	1.339.103	29.662
						Construcții		2.320.000	460.000	1.317.573	1.317.573		1.317.573	9.795
						Masini, echipamente si mijloace de transport		90.200	83.000					19.053
						Mobilier, aparatura birouca si alte active corporale		10.800	10.800					814
						Alte active fixe (inclusiv reparatii capitale)		485.000	245.000	32.121	32.121	10.591	21.530	
6802						ASIGURARI SI ASISTENTA SOCIALA		23.878.220	5.938.060	18.319.821	18.319.821	4.460.130	13.859.691	4.696.991
	01					CHELTUIELI CURENTE		23.563.220	5.778.060	18.283.747	18.283.747	4.441.280	13.842.467	4.671.600
	10					TITLUL I CHELTUIELI DE PERSONAL		11.318.000	2.997.840	11.318.000	11.318.000	2.355.485	8.962.515	2.454.527
	10	01				Cheltuieli salariale in bani		9.338.070	2.438.180	9.338.070	9.338.070	1.922.736	7.415.334	2.003.425
	10	01	01			Salarii de baza		8.925.570	2.323.510	8.925.570	8.925.570	1.846.138	7.079.432	1.912.845
	10	01	06			Alte sporuri		270.000	76.000	270.000	270.000	62.429	207.571	74.488
	10	01	13			Indemnizatii de delegare		26.500	3.670	26.500	26.500	85	26.415	85
	10	01	30			Alte drepturi salariale in bani		116.000	35.000	116.000	116.000	14.084	101.916	16.007
	10	03				Contributii		1.979.930	559.660	1.979.930	1.979.930	432.749	1.547.181	451.102
	10	03	01			Contributii de asigurari sociale de stat		1.357.390	372.230	1.357.390	1.357.390	304.244	1.053.146	317.373
	10	03	02			Contributii de asigurari de somaj		50.120	15.900	50.120	50.120	9.352	40.768	9.770
	10	03	03			Contributii de asigurari sociale de sanatate		467.640	137.530	467.640	467.640	99.965	367.675	104.155
	10	03	04			Contributii de asigurari pentru accidente de munca si boli profesionale		18.220	8.940	18.220	18.220	2.942	15.278	3.075
	10	03	06			Contributii pentru concedii si indemnizatii		86.560	25.060	86.560	86.560	16.246	70.314	16.729

Capitol	Subcapitol	Paragraf / Titlu	Articol	Alina	Denumire indicator	Credite de angajament	Credite bugetare		Angajamente bugetare	Angajamente legale	Plati efectuate	Angajamente legale de plati	Cheltuieli efective
							anuale aprobate la finele perioadei de raportare	trimestriale cumulate					
A						1	2	3	4	5	6	7=5-6	8
20					TITLUL II BUNURI SI SERVICII		1.812.000	592.000	405.117	405.117	210.459	194.658	229.771
20	01				Bunuri si servicii		620.500	207.900	190.944	190.944	86.018	104.926	104.608
20	01	01			Puniri de birou		97.000	22.400	5.000	5.000	13.032	5.000	1.093
20	01	02			Materiale pentru curatenie		76.000	30.750	26.974	26.974	13.032	13.942	14.981
20	01	03			Incalziri, iluminati si forta motrica		201.000	79.500	95.765	95.765	56.188	39.577	65.294
20	01	04			Apa, canal si salubritate		52.000	14.250	19.439	19.439	6.801	12.638	7.185
20	01	05			Carburanti si lubrifianti		6.500	1.500					2.650
20	01	06			Piese de schimb		5.000	3.000	3.000	3.000	336	2.664	336
20	01	07			Transport		15.000						
20	01	08			Posta, telecomunicatii, radio, tv, internet		33.000	10.500	8.708	8.708	2.182	6.526	2.182
20	01	09			Materiale si prestari de servicii cu caracter functional		55.000	12.000	4.000	4.000	849	3.151	849
20	01	30			Alte bunuri si servicii pentru intretinere si functionare		80.000	34.000	28.058	28.058	6.630	21.428	10.038
20	02				Reparatii curente		40.000	8.000					
20	03				Hrana		540.000	178.000	139.000	139.000	88.851	50.149	89.410
20	03	01			Hrana pentru oameni		540.000	178.000	139.000	139.000	88.851	50.149	89.410
20	04				Medicamente si materiale sanitare		39.000	6.000	2.000	2.000		2.000	
20	04	01			Medicamente		22.000	3.000	1.000	1.000		1.000	
20	04	02			Materiale sanitare		17.000	3.000	1.000	1.000		1.000	
20	05				Bunuri de natura obiectelor de inventar		130.000	65.000	12.383	12.383	316	12.067	
20	05	01			Uniforme si echipament		10.000	3.000					
20	05	03			Lenjerie si accesorii de pat		10.000	2.000					
20	05	30			Alte obiecte de inventar		110.000	60.000	12.383	12.383	316	12.067	
20	06				Deplasari, detasari, transferari		104.500	32.400	16.068	16.068	5.555	10.513	5.555

Capi- tol	Sub- capi- tol	Pa- ra- graf	Gra- pa / Titlu	Ar- ti- col	Ali- ne- at	Denumire indicator	Credite de angajament	Credite bugetare		Angajamente bugetare	Angajamente legale	Plati efectuate	Angajamente legale de plati	Cheltuieli efective	
								anuale aprobrate la finele perioadei de raportare	trimestriale cumulate						
A						B	1	2	3	4	5	6	7=5-6	8	
				56	02	02	Finantarea externa nerambursabila								6.151
				56	15		Alte programe comunitare finantate in perioada 2007-2013								747
				56	15	01	Finantare nationala								747
				57			TTITLUL VIII ASISTENTA SOCIALA								
				57	02		Ajutoare sociale	5.700.000	1.240.000	5.700.000	5.700.000	1.107.668	4.592.332	1.190.397	
				57	02	01	Ajutoare sociale in numerar	5.700.000	1.240.000	5.700.000	5.700.000	1.107.668	4.592.332	1.190.397	
				58			TTITLUL X PROIECTE CU FINANTARE DIN FONDURI EXTERNE NERAMBURSABILE								
							CADRULUI FINANCIAR 2014-2020								
				58	01		Programe din Fondul European de Dezvoltare Regionala (FEDR)	83.220	49.220	80.406	80.406	45.851	34.555	55.161	
				58	01	01	Finantarea nationala	83.220	49.220	80.406	80.406	45.851	34.555	55.161	
				58	01	02	Finantarea externa nerambursabila	57.000	23.000	57.000	57.000	22.445	34.555	35.783	
				70			CHELTUIELI DE CAPITAL	26.220	26.220	23.406	23.406	23.406	17.224	19.378	
				71			TTITLUL XIII ACTIVE NEFINANCIARE	315.000	160.000	36.074	36.074	18.850	17.224	25.391	
				71	01		Active fixe	315.000	160.000	36.074	36.074	18.850	17.224	25.391	
				71	01	01	Constructii	70.000	40.000			18.850	17.224	8.475	
				71	01	02	Masini, echipamente si mijloace de transport							10.050	
				71	01	03	Mobilier, aparatura broasca si alte active corporale							6.324	
				71	01	30	Alte active fixe	245.000	120.000	36.074	36.074	18.850	17.224	542	
							(inclusiv reparatii capitale)								
7000	02						Partea IV-a SERVICII SI DEZVOLTARE PUBLICA, LOCuinte, MEDIU SI APE	44.287.150	13.301.260	25.357.261	25.357.261	6.343.164	19.014.097	6.027.411	

Capitol	Subcapitol	Paragraf / Titlu	Articol	Alina	Denumire indicator	Credite de angajament	Credite bugetare			Angajamente bugetare	Angajamente legale	Plati efectuate	Angajamente legale de plati	Cheltuieli efective
							anuale aprobate la finele perioadei de raportare	trimestriale cumulate						
A					B									
					1	2	3	4	5	6	7=5-6	8		
20	01	08			Posta, telecomunicatii, radio, tv, internet		12.000	5.000	10.000	10.000	2.030	7.970	2.030	
20	01	09			Materiale si prestari de servicii cu caracter functional		4.800.000	1.900.000	1.831.520	1.831.520	780.707	1.050.813	1.433.825	
20	01	30			Alte bunuri si servicii pentru intretinere si functionare		2.004.000	401.340	299.700	299.700	137.470	162.230	217.148	
20	02				Reparatii curente		580.840	240.840	28.592	28.592	2.320	26.272	2.321	
20	05				Bunuri de natura obiectelor de inventar		200.000	25.000	7.748	7.748	7.748			
20	05	30			Alte obiecte de inventar		200.000	25.000	7.748	7.748	7.748			
20	06				Deplasari, deplasari, transferari		120.000			7.748				
20	06	01			Deplasari interne, deplasari, transferari		120.000			7.748				
20	06	11			Carti, publicatii si materiale documentare		10.000	5.000	2.040	2.040	2.040		2.040	
20	12				Consultanta si expertiza		35.000	20.000	20.000	20.000	3.500	16.500	3.500	
20	13				Pregatire profesionala		40.000		1.400	1.400		1.400	1.400	
20	30				Alte cheltuieli		2.443.840	775.000	276.373	276.373	276.373		110.577	
20	30	30			Alte cheltuieli cu bunuri si servicii		2.443.840	775.000	276.373	276.373	276.373		110.577	
55	01				TITLUL VII ALTE TRANSFERURI		55.000	18.000	7.588	7.588	7.588		7.588	
55	01				A. Transferuri interne		55.000	18.000	7.588	7.588	7.588		7.588	
55	01	18			Alte transferuri curente interne		13.000	13.000	7.588	7.588	7.588		7.588	
55	01	42			Transferuri din bugetul local catre asociatiile de dezvoltare intercomunitare		13.000	13.000	7.588	7.588	7.588		7.588	
56					TITLUL VIII PROIECTE CU FINANTARE DIN FONDURI EXTERNE NERAMBURSABILE (FEN) POSTADERARE		42.000	5.000					183.634	

Capi- tol	Sub- capi- tol	Pa- ra- gra- ful	Titlu	Ar- ti- col	Ali- ne- at	Denumire indicator	Credite de angajament	Credite bugetare			Angajamente legale	Plati efectuate	Angajamente legale de platit	Cheltuieli efective
								anuale aprobat la finele perioadei de raportare	trimestriale cumulate	Angajamente bugetare				
A						B								
						1	2	3	4	5	6	7=5-6	8	
						TITLUL XVII RAMBURSARI DE CREDITE								
						Rambursari de credite interne		8.685.000	1.824.800	8.685.000	8.685.000	1.824.178	6.860.822	
						Rambursari de credite aferente datoriei publice interne locale		8.685.000	1.824.800	8.685.000	8.685.000	1.824.178	6.860.822	
						PROTECTIA MEDIULUI		1.436.530	261.890	443.113	443.113	45.556	397.557	68.741
						CHELTUIELI CURENTE		616.530	181.890	438.313	438.313	45.556	392.757	68.114
7402	01					TITLUL I CHELTUIELI DE PERSONAL		2.960	2.960	2.960	2.960	2.940	20	
						Cheltuieli salariale in bani		2.400	2.400	2.400	2.400	2.400	2.400	
						Salarii de baza		2.400	2.400	2.400	2.400	2.400	2.400	
						Contributii		560	560	560	560	540	20	
						Contributii de asigurari sociale de stat		380	380	380	380	379	1	
						Contributii de asigurari de somaj		20	20	20	20	12	8	
						Contributii de asigurari sociale de sanatate		130	130	130	130	125	5	
						Contributii de asigurari pentru accidente de munca si boli profesionale		10	10	10	10	4	6	
						Contributii pentru concedii si indemnizatii		20	20	20	20	20		
						TITLUL II BUNURI SI SERVICII		159.970	80.000	82.683	82.683	9.921	72.762	9.921
						Reparatii curente		159.970	80.000	82.683	82.683	9.921	72.762	9.921
						TITLUL X PROIECTE CU FINANTARE DIN FONDURI EXTERNE NERAMBURSABILE								
						CADRULUI FINANCIAR 2014-2020		453.600	98.930	352.670	352.670	32.695	319.975	58.193
						Programe din Fondul European de Dezvoltare Regionala (FEDR)		453.600	98.930	352.670	352.670	32.695	319.975	58.193

Capi- tol	Sub- capi- tol	Pa- ra- graf	Gru- pa / Titlu col	Ar- ti- col	Alf- ne- at	Denumire indicator	Credite de angajament	Credite bugetare			Angajamente legale	Plati efectuate	Angajamente legale de plati	Cheltuieli efective
								anuale aprobat la finele perioadei de raportare	trimestriale cumulate	Angajamente bugetare				
A						B	1	2	3	4	5	6	7=5-6	8
				58	01	01	Finantarea nationala	265.000	54.000	244.000	244.000	30.195	213.805	55.693
				58	01	02	Finantarea externa nerambursabila	188.600	44.930	108.670	108.670	2.500	106.170	2.500
				70			CHELTUIELI DE CAPITAL	820.000	80.000	4.800	4.800	4.800	4.800	627
				71			TITLUL XIII ACTIVE NEFINANCIARE	820.000	80.000	4.800	4.800	4.800	4.800	627
				71	01		Active fixe	820.000	80.000	4.800	4.800	4.800	4.800	627
				71	01	01	Construcii	750.000	50.000					
				71	01	03	Mobilier, aparatura birou si alte active corporale							627
				71	01	30	Alte active fixe (inclusiv reparatii capitale)	70.000	30.000	4.800	4.800	3.624.751	4.800	9.147.709
8000	02						Partea V-a-ACTIUNI ECONOMICE AGRICULTURA, SILVICULTURA, SI VANATORIE	20.617.550	6.993.000	6.467.998	6.467.998		2.843.247	
				01			CHELTUIELI CURENTE	685.000	127.000	558.829	558.829	98.775	460.054	113.973
				10			TITLUL I CHELTUIELI DE PERSONAL	535.000	115.000	535.000	535.000	97.012	437.988	112.210
				10	01		Cheltuieli salariale in bani	435.000	85.500	435.000	435.000	79.193	355.807	91.601
				10	01	01	Salarii de baza	388.000	74.000	388.000	388.000	73.330	314.670	84.428
				10	01	06	Alte sporuri	34.500	8.000	34.500	34.500	5.765	28.735	7.975
				10	01	13	Indemnizatii de delegare	1.000	1.000	1.000	1.000		1.000	
				10	01	30	Alte drepturi salariale in bani	11.500	2.500	11.500	11.500	98	11.402	98
				10	03		Contributii	100.000	29.500	100.000	100.000	17.819	82.181	20.609
				10	03	01	Contributii de asigurari sociale de stat	65.000	16.000	65.000	65.000	12.512	52.488	14.472
				10	03	02	Contributii de asigurari de somaj	5.000	1.000	5.000	5.000	396	4.604	458
				10	03	03	Contributii de asigurari sociale de sanatate	22.000	7.000	22.000	22.000	4.118	17.882	4.763

Capi- tol	Sub- capi- tol	Pa- ra- graf	Gru- pa / Titlu	Ar- ti- col	Alf- ne- at	Denumire indicator	Credite de angajament	Credite bugetare		Angajamente bugetare	Angajamente legate	Plati efectuate	Angajamente legate de plati	Cheltuieli efective
								anuale aprobrate la finele perioadei de raportare	trimestriale cumulate					
A						B	1	2	3	4	5	6	7=5-6	8
58	01					CADRULUI FINANCIAR 2014-2020		269.000	86.000	181.546	181.546	35.308	146.238	49.488
						Programe din Fondul European de Dezvoltare Regionala (FEDR)		269.000	86.000	181.546	181.546	35.308	146.238	49.488
						Finantarea nationala		150.000	20.000	106.030	106.030		106.030	
						Finantarea externa nerambursabila		119.000	66.000	75.516	75.516	35.308	40.208	49.488
70	01	02				CHELTUIELI DE CAPITAL		6.590.600	2.280.000	1.897.616	1.897.616	19.202	1.878.414	5.364.984
						TITLUL XIII ACTIVE NEFINANCIARE		6.590.600	2.280.000	1.897.616	1.897.616	19.202	1.878.414	5.364.984
						Active fixe		2.390.600	1.280.000	491.543	491.543	19.202	472.341	5.364.984
						Construcții		1.490.600	980.000	472.341	472.341		472.341	5.361.994
						Mobilier, aparatura birou si alte active corporale		1.000.000	50.000					2.990
						Alte active fixe		800.000	250.000	19.202	19.202	19.202		
						(inclusiv reparatii capitale)								
						Reparatii capitale aferente activelor fixe		4.200.000	1.000.000	1.406.073	1.406.073		1.406.073	

Conducatorul institutiei,

Conducatorul compartimentului
financiar-contabil

TOTAL JUDET

CONTUL DE EXECUTIE AL BUGETULUI LOCAL - CHELTUIELI
SECTIUNEA DE FUNCTIONARE
31.03.2017

Capi- tol	Sub- capi- tol	Pa- ra- gra- ful	Titu- lu	Ar- ti- col	Al- ne- at	Denumire indicator	Credite de angajament	Credite bugetare		Angajamente bugetare	Angajamente legale	Plati efectuate	Angajamente legale de platit	Cheltuieli efective					
								anuale aprobate la finele perioadei de raportare	trimestriale cumulate										
A						B						1	2	3	4	5	6	7=5-6	8
5002						TOTAL CHELTUIELI		172.076.710	46.311.440	137.700.819	134.174.304	32.570.312	101.603.992	34.393.712					
	01					CHELTUIELI CURENTE		163.407.720	44.502.650	129.051.050	125.526.535	30.783.365	94.743.170	24.393.712					
	10					TITLUL I CHELTUIELI DE PERSONAL		98.194.860	25.545.410	98.194.860	98.194.860	21.173.899	77.020.961	23.253.451					
	10	01				Cheltuieli salariale in bani		78.746.760	20.383.070	78.746.760	78.746.760	16.864.332	61.882.428	18.578.843					
	10	01	01			Salarii de baza		71.826.550	18.347.480	71.826.550	71.826.550	15.241.992	56.484.538	16.818.423					
	10	01	06			Alte sporuri		2.161.430	527.170	2.161.430	2.161.430	419.790	1.741.640	520.236					
	10	01	10			Fond pentru posturi ocupate prin cumuli		183.000	49.100	183.000	183.000	47.682	135.318	55.299					
	10	01	11			Fond atentie plati cu ora		3.106.680	999.350	3.106.680	3.106.680	945.726	2.160.954	1.044.704					
	10	01	12			Indemnizatii platile unor persoane din afara unitatii		400.000	150.000	400.000	400.000	33.120	366.880	35.040					
	10	01	13			Indemnizatii de delegare		158.500	47.170	158.500	158.500	7.323	151.177	4.728					
	10	01	15			Alocatii pentru transportul la si de la locul de munca		271.600	70.200	271.600	271.600	31.306	240.294	31.369					
	10	01	30			Alte drepturi salariale in bani		639.000	192.600	639.000	639.000	37.393	601.607	69.034					
	10	02				Cheltuieli salariale in natura		2.050.000	600.000	2.050.000	2.050.000	478.875	1.571.125	486.277					
	10	02	02			Norme de hrana		2.050.000	600.000	2.050.000	2.050.000	478.875	1.571.125	486.277					
	10	03				Contributii		17.398.100	4.562.340	17.398.100	17.398.100	3.830.692	13.567.408	4.188.331					
	10	03	01			Contributii de asigurari sociale de stat		11.527.610	2.989.609	11.527.610	11.527.610	2.657.814	8.869.796	2.945.478					
	10	03	02			Contributii de asigurari de somaj		501.150	122.620	501.150	501.150	81.878	419.572	89.526					
	10	03	03			Contributii de asigurari sociale de sanatate		4.063.440	1.066.520	4.063.440	4.063.440	872.697	3.190.743	962.639					
	10	03	04			Contributii de asigurari pentru accidente de munca si boli profesionale		226.290	60.370	226.290	226.290	26.676	199.612	29.389					
	10	03	06			Contributii pentru concedii si indemnizatii		1.079.610	323.230	1.079.610	1.079.610	191.925	887.685	161.209					

Capi- tol	Sub- capi- tol	Pa- ra- gra- ful	Gru- pa / Titlu	Ar- ti- col	Ali- ne- at	Denumire indicator	Credite de angajament	Credite bugetare			Angajamente bugetare	Angajamente legale	Plati efectuate	Angajamente legale de platit	Cheltuieli efective
								anuale aprobrate la finele perioadei de raportare	trimestriale cumulate						
A						B	1	2	3	4	5	6	7=5-6	8	
TTITLUL II BUNURI SI SERVICII															
20	01					Bunuri si servicii	47.211.610	14.747.890	19.540.799	16.014.284	6.352.473	9.661.811	7.738.929		
20	01					Bunuri si servicii	27.643.920	9.258.410	13.023.368	13.023.368	4.604.595	8.418.773	5.792.827		
20	01	01				Furnituri de birou	571.050	145.450	134.048	134.048	23.847	110.201	45.486		
20	01	02				Materiale pentru curatenie	599.000	152.610	167.996	167.996	48.501	119.495	67.515		
20	01	03				Incalzit, iluminat si forta motrica	3.721.900	1.673.900	2.715.132	2.715.132	1.254.509	1.460.623	1.368.189		
20	01	04				Apa, canal si salubritate	12.920.840	4.126.790	6.778.942	6.778.942	1.982.277	4.796.665	2.251.785		
20	01	05				Carburanti si lubrifianti	297.300	107.600	46.338	46.338	35.589	10.749	40.138		
20	01	06				Piese de schimb	276.000	82.740	42.395	42.395	24.339	18.056	33.926		
20	01	07				Transport	28.000	2.000	1.000	1.000	1.000		2.150		
20	01	08				Posta, telecomunicatii, radio, tv, internet	517.480	149.180	423.722	423.722	99.200	324.522	102.034		
20	01	09				Materiale si prestari de servicii cu caracter functional	5.286.500	2.022.300	2.059.614	2.059.614	850.505	1.209.109	1.493.786		
20	01	30				Alte bunuri si servicii pentru intretinere si functionare	3.425.850	795.840	654.181	654.181	284.828	369.353	387.818		
20	02					Reparatii curente	5.445.620	1.407.540	736.753	736.753	99.680	637.073	574.938		
20	03					Hrana	548.300	185.300	146.160	146.160	88.851	57.309	89.410		
20	03	01				Hrana pentru oameni	548.300	185.300	146.160	146.160	88.851	57.309	89.410		
20	04					Medicamente si materiale sanitare	91.000	23.000	2.000	2.000		2.000			
20	04	01				Medicamente	47.500	11.000	1.000	1.000		1.000			
20	04	02				Materiale sanitare	43.500	12.000	1.000	1.000		1.000			
20	05					Bunuri de natura obiectelor de inventar	1.117.900	291.130	114.396	114.396	46.184	68.212	384		
20	05	01				Uniforme si echipament	60.000	35.500	2.594	2.594	2.594		384		
20	05	03				Lenjerie si accesorii de pal	23.000	2.000	5.000	5.000		5.000			
20	05	30				Alte obiecte de inventar	1.035.900	253.630	106.802	106.802	43.590	63.212			
20	06					Deplasari, deplasari, transferari	1.186.000	305.760	128.765	128.765	117.842	10.923	66.992		

Capi- tol	Sub- capi- tol	Pa- ra- graf	Gru- pa / Titlu col	Ar- ti- col	Ali- ne- at	Denumire indicator	Credite de angajament	Credite bugetare		Angajamente bugetare	Angajamente legale	Plati efectuate	Angajamente legale de plati	Cheltuieli efective
								anuale aprobat la finele perioadei de raportare	trimestriale cumulate					
A						B								
						1	2	3	4	5	6	7=5-6	8	
						20 06 01	Deplasari interne, detasari, transferari	973.000	162.760	65.152	65.152	54.229	10.923	41.512
						20 06 02	Deplasari in strainatate	212.000	143.000	63.613	63.613	63.613		23.480
						20 11	Carti, publicitati si materiale documentare	178.500	70.000	33.454	33.454	26.820	6.634	26.595
						20 12	Consultanta si expertiza	40.500	22.000	20.000	20.000	3.500	16.500	3.500
						20 13	Pregatire profesionala	379.250	74.610	37.390	37.390	16.040	21.350	21.240
						20 14	Protectia muncii	65.600	12.650	18.750	18.750	2.100	16.650	4.350
						20 24	Comisioane si alte costuri aferente imprumurilor	1.000.000	850.000	700.556	700.556	700.556		701.107
						20 24 02	Comisioane si alte costuri aferente imprumurilor interne	1.000.000	850.000	700.556	700.556	700.556		701.107
						20 30	Alte cheltuieli	9.515.020	2.247.490	4.579.207	1.052.692	646.305	406.387	457.586
						20 30 02	Protocol si reprezentare	85.000	25.000	8.102	8.102	1.016	7.086	2.535
						20 30 03	Prime de asigurare non-viata	10.000						
						20 30 04	Chirii	339.400	101.200	88.722	88.722	53.538	35.184	49.922
						20 30 30	Alte cheltuieli cu bunuri si servicii	9.080.620	2.121.290	4.482.383	955.868	591.751	364.117	405.129
						30	TITLUL III DOBANZI	2.000.000	600.000	2.000.000	2.000.000	460.788	1.539.212	502.700
						30 01	Dobanzi aferente datoriei publice interne	2.000.000	600.000	2.000.000	2.000.000	460.788	1.539.212	502.700
						30 01 01	Dobanzi aferente datoriei publice interne interne directe	2.000.000	600.000	2.000.000	2.000.000	460.788	1.539.212	502.700
						50	TITLUL V FONDURI DE REZERVA	50.000						
						50 04	Fond de rezerva bugetara la dispozitia autoritatilor locale	50.000						
						51	TITLUL VI TRANSFERURI INTRE UNITATI ALE ADMINISTRATIEI PUBLICE	3.140.000	534.900	524.500	524.500	524.500		524.500
						51 01	Transferuri curente	3.140.000	534.900	524.500	524.500	524.500		524.500

Capi- tol	Sub- capi- tol	Pa- ra- graf	Gru- pa / Titlu	Ar- ti- col	Alh- ne- at	Denumire indicator	Credite de angajament	Credite bugetare			Angajamente bugetare	Angajamente legale	Plati efectuate	Angajamente legale de plati	Cheltuieli efective	
								anuale aprobrate la finele perioadei de raportare	trimestriale cumulate							
A						B	1	2	3	4	5	6	7=5-6	8		
						Transferuri catre institutii publice		3.140.000	534.900	524.500	524.500	524.500		524.500		524.500
			51	01	01	TITLUL VII ALTE TRANSFERURI		4.455.720	1.620.250	1.153.081	1.153.081	1.032.674		120.407	1.042.215	
			55	01		A. Transferuri interne		4.455.720	1.620.250	1.153.081	1.153.081	1.032.674		120.407	1.042.215	
			55	01	18	Alte transferuri curente interne		4.181.880	1.552.250	1.153.081	1.153.081	1.032.674		120.407	1.042.215	
			55	01	63	Finantarea invatamantului particular sau confesional acreditat		273.840	68.000							
			57			TITLUL VIII ASISTENTA SOCIALA		6.708.530	1.362.500	6.708.530	6.708.530	1.192.399		5.516.131	1.285.285	
			57	02		Ajutoare sociale		6.708.530	1.362.500	6.708.530	6.708.530	1.192.399		5.516.131	1.285.285	
			57	02	01	Ajutoare sociale in numerar		6.232.530	1.240.000	6.232.530	6.232.530	1.107.668		5.124.862	1.190.397	
			57	02	02	Ajutoare sociale in natura		451.000	122.500	451.000	451.000	84.731		366.269	90.288	
			57	02	03	Tichete de cresa si tichete sociale pentru gradinita		25.000		25.000	25.000	46.632		25.000	46.632	
			59			TITLUL XI ALTE CHELTUIELI		1.647.000	91.700	931.280	931.280	46.632		884.648	46.632	
			59	01		Burse		947.000	84.200	635.280	635.280	46.632		588.648	46.632	
			59	12		Sustinerea cultelor		300.000								
			59	17		Despagubiri civile		400.000	7.500	296.000	296.000			296.000		
			79			OPERATIUNI FINANCIARE		8.685.000	1.824.800	8.685.000	8.685.000	1.824.178		6.860.822		
			81			TITLUL XVII RAMBURSARI DE CREDITE		8.685.000	1.824.800	8.685.000	8.685.000	1.824.178		6.860.822		
			81	02		Rambursari de credite interne		8.685.000	1.824.800	8.685.000	8.685.000	1.824.178		6.860.822		
			81	02	05	Rambursari de credite aferente datoriei publice interne locale		8.685.000	1.824.800	8.685.000	8.685.000	1.824.178		6.860.822		
			84			PLATI EFECTUATE IN ANII PRECEDENTI SI RECUPERATE IN ANUL CURENT		-16.010	-16.010	-37.231	-37.231	-37.231				
			85			TITLUL XIX PLATI EFECTUATE IN ANII PRECEDENTI SI RECUPERATE IN ANUL CURENT		-16.010	-16.010	-37.231	-37.231	-37.231				

Capi- tol	Sub- capi- ra- graf Titlu	Gru- pa / ti- col	Ar- ti- col	Al- ne- at	Denumire indicator	Credite de angajament	Credite bugetare		Angajamente bugetare	Angajamente legale	Plati efectuate	Angajamente legale de platit	Cheltuieli efective
							anuale aprobrate la finele perioadei de raportare	trimestriale cumulate					
A					B								
						1	2	3	4	5	6	7=5-6	8
					85 01	Plati efectuate in anii precedenti si recuperate in anul curent	-16.010	-16.010	-37.231	-37.231	-37.231		
					85 01 01	Plati efectuate in anii precedenti si recuperate in anul curent (Sf)	-16.010	-16.010	-37.231	-37.231	-37.231		
5100	02					Partea I-a SERVICII PUBLICE GENERALE	21.093.990	7.021.490	16.517.127	16.517.127	4.129.595	12.387.532	4.546.286
5102						AUTORITATI PUBLICE SI ACTIUNI EXTERNE	15.683.990	5.088.990	11.929.094	11.929.094	2.589.201	9.339.893	2.913.104
	01					CHELTUIELI CURENTE	15.700.000	5.105.000	11.963.560	11.963.560	2.623.667	9.339.893	2.913.104
	10	01				TITLUL I CHELTUIELI DE PERSONAL	10.700.000	3.475.000	10.700.000	10.700.000	2.056.969	8.643.031	2.352.296
	10	01 01				Cheltuieli salariale in bani	9.085.000	2.880.000	9.085.000	9.085.000	1.675.251	7.409.749	1.921.515
	10	01 01				Salarii de baza	8.033.000	2.500.000	8.033.000	8.033.000	1.526.940	6.508.060	1.742.161
	10	01 06				Alte sporuri	400.000	150.000	400.000	400.000	96.969	303.031	120.622
	10	01 12				Indemnizatii platite unor persoane din afara unitatii	400.000	150.000	400.000	400.000	33.120	366.880	35.040
	10	01 13				Indemnizatii de delegare	100.000	30.000	100.000	100.000	7.000	93.000	4.405
	10	01 30				Alte drepturi salariale in bani	150.000	50.000	150.000	150.000	11.222	138.778	10.287
	10	03				Contributii	1.615.000	595.000	1.615.000	1.615.000	381.718	1.233.282	430.781
	10	03 01				Contributii de asigurari sociale de stat	1.000.000	350.000	1.000.000	1.000.000	264.213	735.787	303.093
	10	03 02				Contributii de asigurari de somaj	50.000	15.000	50.000	50.000	7.966	42.034	9.128
	10	03 03				Contributii de asigurari sociale de sanatate	400.000	150.000	400.000	400.000	86.748	313.252	99.681
	10	03 04				Contributii de asigurari pentru accidente de munca si boli profesionale	15.000	5.000	15.000	15.000	2.467	12.533	2.833
	10	03 06				Contributii pentru concedii si indemnizatii	150.000	75.000	150.000	150.000	20.324	129.676	16.046
20						TITLUL II BUNURI SI SERVICII	5.000.000	1.630.000	1.263.560	1.263.560	566.698	696.862	560.805

Capi- tol	Sub- capi- tol	Pa- ra- graf	Gru- pa / Titlu	Ar- ti- col	Al- ne- at	Denumire indicator	Credite de angajament	Credite bugetare		Angajamente bugetare	Angajamente legale	Plati efectuate	Angajamente legale de plati	Cheltuieli efective
								anuale aprobat la finele perioadei de raportare	trimestriale cumulate					
A						B	1	2	3	4	5	6	7=5-6	8
20	01					Bunuri si servicii		1.530.000	485.000	542.791	542.791	186.226	356.565	217.708
20	01	01				Furnituri de birou		100.000	30.000	39.848	39.848		39.848	1.612
20	01	02				Materiale pentru curatenie		90.000	25.000	23.613	23.613	4.056	19.557	4.413
20	01	03				Incalziri, iluminat si forta motrica		300.000	100.000	98.121	98.121	56.225	41.896	68.610
20	01	04				Apa, canal si salubritate		70.000	20.000	62.354	62.354	11.466	50.888	16.362
20	01	05				Carburanti si lubrifianti		150.000	50.000	9.950	9.950	9.950		11.609
20	01	06				Piese de schimb		150.000	50.000	22.434	22.434	13.285	9.149	22.434
20	01	08				Posta, telecomunicatii, radio, tv, internet		150.000	50.000	113.412	113.412	36.242	77.170	36.808
20	01	09				Materiale si prestari de servicii cu caracter functional		120.000	35.000	111.114	111.114	23.314	87.800	18.926
20	01	30				Alte bunuri si servicii pentru intretinere si functionare		400.000	125.000	61.945	61.945	31.688	30.257	36.932
20	02					Reparatii curente		125.000	50.000					
20	05					Bunuri de natura obiectelor de inventar		150.000	40.000	2.170	2.170	2.170		
20	05	30				Alte obiecte de inventar		150.000	40.000	2.170	2.170	2.170		
20	06					Deplasari, detasari, transferari		700.000	240.000	106.578	106.578	106.348	230	57.763
20	06	01				Deplasari interne, detasari, transferari		500.000	100.000	45.230	45.230	45.000	230	32.283
20	06	02				Deplasari in strainatate		200.000	140.000	61.348	61.348	61.348		25.480
20	11					Carti, publicatii si materiale documentare		120.000	50.000	24.469	24.469	23.355	1.114	25.355
20	13					Pregatire profesionala		100.000	20.000	12.100	12.100	10.000	2.100	12.100
20	30					Alte cheltuieli		2.275.000	745.000	575.452	575.452	238.599	336.853	249.882
20	30	02				Protocol si reprezentare		85.000	25.000	8.102	8.102	1.016	7.086	2.535
20	30	04				Chirii		180.000	60.000	60.000	60.000	24.816	35.184	24.816
20	30	30				Alte cheltuieli cu bunuri si servicii		2.010.000	660.000	507.350	507.350	212.767	294.583	222.531

Capi- tol	Sub- capi- tol	Pa- ra- graf	Titlu	Ar- ti- col	Ali- ne- at	Denumire indicator	Credite de angajament	Credite bugetare			Angajamente bugetare	Angajamente legale	Plati efectuate	Angajamente legale de plati	Cheltuieli efective
								anuale aprobrate la finele perioadei de raportare	trimestriale cumulate						
A						B	1	2	3	4	5	6	7=5-6	8	
						indemnizatii		72.000	14.000	72.000	72.000	9.435	62.565	2.849	
						TITLUL II BUNURI SI SERVICII		500.000	80.500	27.477	27.477	14.842	12.635	17.695	
						Bunuri si servicii		134.000	35.500	26.997	26.997	14.362	12.635	17.215	
						Furnituri de birou		29.000	3.000	930	930	930		481	
						Materiale pentru curatenie		6.000	1.500						
						Incalzit, iluminat si forta motrica		48.000	15.000	9.446	9.446	8.830	616	9.814	
						Apa, canal si salubritate		7.000	3.000	401	401	401		388	
						Posta, telecomunicatii, radio, tv, internet		34.000	8.000	15.491	15.491	3.472	12.019	4.732	
						Alte bunuri si servicii pentru intretinere si functionare		10.000	5.000	729	729	729		1.830	
						Bunuri de natura obiectelor de inventar		7.000							
						Alte obiecte de inventar		7.000							
						Deplasari, deplasari, transferari		137.000							
						Deplasari interne, deplasari, transferari		137.000							
						Carti, publicatii si materiale documentare		8.000	2.000	480	480	480		480	
						Pregatire profesionala		58.250	3.000						
						Alte cheltuieli		155.750	40.000						
						Alte cheltuieli cu bunuri si servicii		155.750	40.000						
						TITLUL V FONDURI DE REZERVA		50.000							
						Fond de rezerva bugetara la dispozitia autoritatilor locale		50.000							
5502						TRANZACTII PRIVIND DATORIA PUBLICA SI IMPRUMUTURI		3.000.000	1.450.000	2.700.556	2.700.556	1.161.344	1.539.212	1.205.807	
						CHELTUIELI CURENTE		3.000.000	1.450.000	2.700.556	2.700.556	1.161.344	1.539.212	1.205.807	

Capi- tol	Sub- capi- ra- grat tol	Gru- pa / Titlu col	Ar- ti- col	Ali- ne- at	Denumire indicator	Credite de angajament	Credite bugetare		Angajamente bugetare	Angajamente legale	Plati efectuate	Angajamente legale de platit	Cheltuieli efectue					
							anuale aprobate la finele perioadei de raportare	trimestriale cumulate										
A					B					1	2	3	4	5	6	7=5-6	8	
					20	TITLUL II BUNURI SI SERVICII												
					20	Comisoane si alte costuri aferente imprumuturilor												
					20	24	Comisoane si alte costuri aferente imprumuturilor	1.000.000	850.000	700.556	700.556	700.556	700.556	700.556	701.107			
					20	24	02	Comisoane si alte costuri aferente imprumuturilor interne	1.000.000	850.000	700.556	700.556	700.556	701.107				
					30	TITLUL III DOBANZI												
					30	01	Dobanzi aferente datoriei publice interne	2.000.000	600.000	2.000.000	2.000.000	2.000.000	2.000.000	502.700				
					30	01	01	Dobanzi aferente datoriei publice interne directe	2.000.000	600.000	2.000.000	2.000.000	2.000.000	502.700				
6000	02					Partea II-a APARARE, ORDINE PUBLICA SI SIGURANTA NATIONALA												
						ORDINE PUBLICA SI SIGURANTA NATIONALA												
					6102	CHELTUIELI CURENTE												
					01	TITLUL I CHELTUIELI DE PERSONAL												
					10	01	Cheltuieli salariale in bani	9.200.000	2.546.500	9.200.000	9.200.000	9.200.000	1.942.947					
					10	01	01	Salarii de baza	5.795.000	1.690.500	5.795.000	5.795.000	1.192.983					
					10	01	06	Alte sporuri	540.000	114.000	540.000	540.000	136.009					
					10	01	13	Indemnizati de delegare	9.000	3.000	9.000	9.000	34					
					10	01	30	Alte drepturi salariale in bani	79.000	68.500	79.000	79.000	912					
					10	02	Cheltuieli salariale in natura	2.050.000	600.000	2.050.000	2.050.000	486.277						
					10	02	02	Norme de hrana	2.050.000	600.000	2.050.000	2.050.000	486.277					
					10	03	Contributii	1.355.000	256.000	1.355.000	1.355.000	263.687						
					10	03	01	Contributii de asigurari sociale de stat	915.000	171.500	915.000	915.000	185.278					
					10	03	02	Contributii de asigurari de somaj	40.000	7.500	40.000	40.000	5.764					
					10	03	03	Contributii de asigurari sociale de										

Capi- tol	Sub- capi- tol	Pa- ra- graf	Gru- pa / Titlu	Ar- ti- col	Ali- ne- at	Denumire indicator	Credite de angajament	Credite bugetare			Angajamente bugetare	Angajamente legale	Plati efectuate	Angajamente legale de plati	Cheltuieli efective
								anuale aprobrate la finele perioadei de raportare	trimestriale cumulate						
A						B	1	2	3	4	5	6	7=5-6	8	
				10	03	04	sanatate		325.000	62.000	325.000	325.000	52.089	272.911	60.926
				10	03	04	Contributii de asigurari pentru accidente de munca si boli profesionale		15.000	3.500	15.000	15.000	1.505	13.495	1.760
				10	03	06	Contributii pentru concedii si indemnizatii		60.000	11.500	60.000	60.000	8.514	51.486	9.959
				20			TITLUL II BUNURI SI SERVICII		780.000	284.000	122.020	122.020	88.670	33.350	67.705
				20	01	01	Bunuri si servicii		300.000	146.500	94.334	94.334	61.164	33.170	55.813
				20	01	01	Furnituri de birou		26.000	7.250	1.261	1.261	1.261		3.053
				20	01	02	Materiale pentru curatenie		8.000	3.500	2.014	2.014	2.014		13.091
				20	01	03	Incalzit, iluminat si forta motrica		46.500	24.000	22.342	22.342	10.199	12.143	13.091
				20	01	04	Apa, canal si salubritate		15.500	4.500	1.069	1.069	1.052	17	1.290
				20	01	05	Carburant si lubrifianti		65.000	50.000	22.388	22.388	22.388		18.168
				20	01	06	Piese de schimb		60.000	22.500	10.718	10.718	10.718		10.413
				20	01	08	Posta, telecomunicatii, radio, tv, internet		30.000	8.500	17.631	17.631	7.471	10.160	7.713
				20	01	09	Materiale si prestari de servicii cu caracter functional		23.000	8.750	16.729	16.729	5.879	10.850	1.901
				20	01	30	Alte bunuri si servicii pentru intretinere si functionare		26.000	17.500	182	182	182		182
				20	02		Reparatii curente		80.000	30.000					
				20	05		Bunuri de natura obiectelor de inventar		65.000	46.500	3.534	3.534	3.534		384
				20	05	01	Uniforme si echipament		49.000	32.500	2.594	2.594	2.594		384
				20	05	30	Alte obiecte de inventar		16.000	14.000	940	940	940		
				20	06		Deplasari, detasari, transferari		25.000	20.000	852	852	672		672
				20	06	01	Deplasari interne, detasari, transferari		25.000	20.000	852	852	672		672
				20	11		Carti, publicatii si materiale			20.000	852	852	672		672

Capi- tol	Sub- capi- tol	Pa- ra- graf	Gru- pa / Titlu	Ar- ti- col	Al- ne- at	Denumire indicator	Credite de angajament	Credite bugetare			Angajamente bugetare	Angajamente legale	Plati efectuate	Angajamente legale de platit	Cheltuieli efective
								anuale aprobrate la finele perioadei de raportare	trimestriale cumulate						
A						B	1	2	3	4	5	6	7=5-6	8	
20						indemnizatii		560.730	157.590	560.730	560.730	122.973	437.757	104.640	
20						TITLUL II BUNURI SI SERVICII		6.631.600	1.914.800	3.805.873	3.805.873	1.394.983	2.410.890	1.453.750	
20	01					Bunuri si servicii		4.675.420	1.624.260	3.519.282	3.519.282	1.291.367	2.227.915	1.380.754	
20	01	01				Furnituri de birou		262.250	49.100	86.459	86.459	21.656	64.803	39.245	
20	01	02				Materiale pentru curatenie		303.000	60.360	110.114	110.114	29.399	80.715	48.119	
20	01	03				Incalziri, iluminat si forta motrica		2.041.400	980.400	2.041.400	2.041.400	887.212	1.154.188	917.579	
20	01	04				Apa, canal si salubritate		666.340	203.820	666.340	666.340	154.924	511.416	164.152	
20	01	05				Carburanti si lubrifianti		55.600	6.100	14.000	14.000	3.251	10.749	2.700	
20	01	06				Piese de schimb		26.000	1.500	5.500	5.500	1.000	5.500		
20	01	07				Transport		13.000	2.000	1.000	1.000	1.000		2.150	
20	01	08				Posta, telecomunicatii, radio, tv, internet		258.480	67.180	258.480	258.480	47.803	210.677	48.569	
20	01	09				Materiale si prestari de servicii cu caracter functional		223.500	62.800	74.185	74.185	39.756	34.429	38.285	
20	01	30				Alte bunuri si servicii pentru intretinere si functionare		825.850	191.000	261.804	261.804	106.366	155.438	119.955	
20	02					Reparatii curente		1.026.480	78.700	92.588	92.588	25.742	66.846	30.008	
20	03					Hrana		8.300	7.300	7.160	7.160	7.160	7.160		
20	03	01				Hrana pentru oameni		8.300	7.300	7.160	7.160	7.160	7.160		
20	04					Medicamente si materiale sanitare		2.000	1.000						
20	04	01				Medicamente		500							
20	04	02				Materiale sanitare		1.500	1.000						
20	05					Bunuri de natura obiectelor de inventar		520.900	96.630	88.561	88.561	32.416	56.145		
20	05	01				Uniforme si echipament		1.000							
20	05	03				Lenjerie si accesorii de pat		12.000		5.000	5.000		5.000		
20	05	30				Alte obiecte de inventar		507.900	96.630	83.561	83.561	32.416	51.145		

Capi- tol	Sub- capi- tol	Pa- ra- graf	Gru- pa / Titlu col	Ar- ti- col	Al- ne- at	Denumire indicator	Credite de angajament	Credite bugetare			Angajamente bugetare	Angajamente legale	Plati efectuate	Angajamente legale de plati	Cheltuieli efective
								anuale aprobrate la finele perioadei de raportare	trimestriale cumulate						
A						B	1	2	3	4	5	6	7=5-6	8	
20						TITLUL II BUNURI SI SERVICII		264.000	58.250	650	650	100	550	54	
20	01					Bunuri si servicii		37.000	6.750	550	550		550		
20	01	01				Furnituri de birou		7.000	2.000	550	550		550		
20	01	02				Materiale pentru curatenie		5.000	1.000						
20	01	09				Materiale si prestari de servicii cu caracter functional		25.000	3.750						
20	02					Reparatii curente		50.000	20.000						
20	04					Medicamente si materiale sanitare		50.000	16.000						
20	04	01				Medicamente		25.000	8.000						
20	04	02				Materiale sanitare		25.000	8.000						
20	05					Bunuri de natura obiectelor de inventar		15.000	8.000						
20	05	30				Alte obiecte de inventar		15.000	8.000						
20	06					Deplasari, detasari, transferari		20.000	2.000						
20	06	01				Deplasari interne, detasari, transferari		20.000	2.000						
20	13					Pregatire profesionala		10.000	3.000						
20	30					Alte cheltuieli		82.000	2.500	100	100	100		54	
20	30	30				Alte cheltuieli cu bunuri si servicii		82.000	2.500	100	100	100		54	
6702						CULTURA, RECREERE SI RELIGIE		9.827.030	2.418.300	7.144.947	3.618.432	1.071.902	2.546.530	1.382.720	
	01					CHELTUIELI CURENTE		9.827.030	2.418.300	7.144.947	3.618.432	1.071.902	2.546.530	1.382.720	
	10					TITLUL I CHELTUIELI DE PERSONAL		2.386.000	428.900	2.386.000	2.386.000	267.291	2.118.709	270.648	
	10	01				Cheltuieli salariale in bani		1.909.610	328.400	1.909.610	1.909.610	218.316	1.691.294	221.128	
	10	01	01			Salarii de baza		1.863.610	318.400	1.863.610	1.863.610	217.743	1.645.867	219.898	
	10	01	06			Alte sporuri		15.000	5.000	15.000	15.000	573	14.427	1.240	
	10	01	13			Indemnizatii de delegare		7.000	3.000	7.000	7.000		7.000		
	10	01	30			Alte drepturi salariale in bani		24.000	2.000	24.000	24.000	48.975	24.000	24.000	
	10	03				Contributii		476.390	100.500	476.390	476.390		427.415	40.520	

Capi- tol	Sub- capi- tol	Pa- ra- graf	Gru- pa / Titlu col	Ar- ti- col	Alf- ne- at	Denumire indicator	Credite de angajament	Credite bugetare		Angajamente bugetare	Angajamente legale	Plati efectuate	Angajamente legale de platit	Cheltuieli efective
								anuale aprobrate la finele perioadei de raportare	trimestriale cumulate					
A						B	1	2	3	4	5	6	7=5-6	8
						ADMINISTRATIEI PUBLICE								
			51	01		Transferuri curente	1.160.000	35.900	34.500	34.500	34.500	34.500	13.807.912	4.606.456
			51	01	01	Transferuri catre institutiile publice	1.160.000	35.900	34.500	34.500	34.500	34.500	13.807.912	4.606.456
			55	01		TITLUL VII ALTE TRANSFERURI	1.160.000	35.000	34.500	34.500	34.500	34.500	62.000	715.482
			55	01		A. Transferuri interne	1.160.000	940.000	940.000	777.885	777.885	715.885	62.000	715.482
			55	01	18	Alte transferuri curente interne	1.160.000	940.000	940.000	777.885	777.885	715.885	62.000	715.482
			59	12		TITLUL XI ALTE CHELTUIELI	360.000							
			59	12		Sustinerea cultelor	360.000							
6802			01			ASIGURARI SI ASISTENTA SOCIALA	23.460.000	5.728.840	18.203.341	18.203.341	18.203.341	4.395.429	13.807.912	4.606.456
			01			CHELTUIELI CURENTE	23.460.000	5.728.840	18.203.341	18.203.341	18.203.341	4.395.429	13.807.912	4.606.456
			10	01		TITLUL I CHELTUIELI DE PERSONAL	11.318.000	2.997.840	11.318.000	11.318.000	11.318.000	2.355.485	8.862.515	2.454.527
			10	01	01	Cheltuieli salariale in bani	9.338.070	2.438.180	9.338.070	9.338.070	9.338.070	1.922.736	7.415.334	2.003.425
			10	01	01	Salarii de baza	8.925.570	2.323.510	8.925.570	8.925.570	8.925.570	1.846.138	7.079.432	1.912.845
			10	01	06	Alte sporuri	270.000	76.000	270.000	270.000	270.000	62.429	207.571	74.488
			10	01	13	Indemnitzati de delegare	26.500	3.670	26.500	26.500	26.500	85	26.415	85
			10	01	30	Alte drepturi salariale in bani	116.000	35.000	116.000	116.000	116.000	14.004	101.916	16.007
			10	03		Contributii	1.979.930	559.660	1.979.930	1.979.930	1.979.930	432.749	1.547.181	451.102
			10	03	01	Contributii de asigurari sociale de stat	1.357.390	372.230	1.357.390	1.357.390	1.357.390	304.244	1.053.146	317.373
			10	03	02	Contributii de asigurari de somaj	50.120	15.900	50.120	50.120	50.120	9.352	40.768	9.770
			10	03	03	Contributii de asigurari sociale de sanatate	467.640	137.530	467.640	467.640	467.640	99.965	367.675	104.155
			10	03	04	Contributii de asigurari pentru accidente de munca si boli profesionale	18.220	8.940	18.220	18.220	18.220	2.942	15.278	3.075
			10	03	06	Contributii pentru concedii si indemnizatii	86.560	25.060	86.560	86.560	86.560	16.246	70.314	16.729

Capi- fol	Sub- capi- fol	Pa- ra- graf	Gru- pa / Tytu- col	Ar- ti- col	Alte ne- cat	Denumire indicator	Credite de angajament	Credite bugetare		Angajamente bugetare	Angajamente legale	Plati efectuate	Angajamente legale de plati	Cheltuieli efective
								anuale aprobate la finele perioadei de raportare	trimestriale cumulate					
A						B	1	2	3	4	5	6	7=5-6	8
TITLUL II BUNURI SI SERVICII														
20						Bunuri si servicii	1.812.000	592.000	405.117	405.117	210.459	194.658	229.771	
20	01					Bunuri si servicii	620.500	207.900	190.944	190.944	86.018	104.926	104.608	
20	01	01				Furnituri de birou	97.000	22.400	5.000	5.000	13.032	5.000	1.093	
20	01	02				Materiale pentru curatenie	76.000	30.750	26.974	26.974	56.188	13.942	14.981	
20	01	03				Incalzit, iluminat si forta motrica	201.000	79.500	95.765	95.765	6.801	39.577	65.294	
20	01	04				Apa, canal si salubritate	52.000	14.250	19.439	19.439	336	2.664	2.650	
20	01	05				Carburanti si lubrifianti	6.500	1.500	3.000	3.000			336	
20	01	06				Piese de schimb	5.000	3.000						
20	01	07				Transport	15.000							
20	01	08				Posta, telecomunicatii, radio, tv, internet	33.000	10.500	8.708	8.708	2.182	6.526	2.182	
20	01	09				Materiale si prestari de servicii cu caracter functional	55.000	12.000	4.000	4.000	849	3.151	849	
20	01	30				Alte bunuri si servicii pentru intretinere si functionare	80.000	34.000	28.058	28.058	6.630	21.428	10.038	
20	02					Reparatii curente	40.000	8.000						
20	03					Hrana	540.000	178.000	139.000	139.000	88.851	50.149	89.410	
20	03	01				Hrana pentru oameni	540.000	178.000	139.000	139.000	88.851	50.149	89.410	
20	04					Medicamente si materiale sanitare	39.000	6.000	2.000	2.000		2.000		
20	04	01				Medicamente	22.000	3.000	1.000	1.000		1.000		
20	04	02				Materiale sanitare	17.000	3.000	1.000	1.000		1.000		
20	05					Bunuri de natura obiectelor de inventar	130.000	65.000	12.383	12.383	316	12.067		
20	05	01				Uniforme si echipament	10.000	3.000						
20	05	03				Lejjerie si accesorii de par	10.000	2.000			316	12.067		
20	05	30				Alte obiecte de inventar	110.000	60.000	12.383	12.383				
20	06					Deplasari, detasari, transferari	104.500	32.400	16.068	16.068	5.555	10.513	5.555	


Capi- tol	Sub- capi- tol	Pa- ra- graf	Gru- pa / Titu- col	Ar- ti- col	Al- ne- at	Denumire indicator	Credite de angajament	Credite bugetare		Angajamente bugetare	Angajamente legale	Plati efectuate	Angajamente legale de platit	Cheltuieli efective					
								anuale aprobat la finele perioadei de raportare	trimestriale cumulate										
A						B						1	2	3	4	5	6	7=5-6	8
				20	06	01	Deplasari interne, detasari, transferari	101.500	32.400	16.068	16.068	5.555	10.513	5.555					
				20	06	02	Deplasari in strainatate	3.000											
				20	11		Carti, publicatii si materiale documentare	6.000	3.000	1.000	1.000	480	520	480					
				20	13		Pregatire profesionala	42.000	11.000	5.000	5.000	29.239	5.000	700					
				20	30		Alte cheltuieli	290.000	80.700	38.722	38.722	28.722	9.483	29.018					
				20	30	04	Chirii	159.400	41.200	28.722	28.722	28.722	9.483	25.106					
				20	30	30	Alte cheltuieli cu bunuri si servicii	130.600	39.500	10.000	10.000	517	9.483	3.912					
				51			TITLUL VI TRANSFERURI INTRE UNITATI ALE ADMINISTRATIEI PUBLICE	1.980.000	499.000	490.000	490.000	490.000	490.000	490.000					
				51	01		Transferuri curente	1.980.000	499.000	490.000	490.000	490.000	490.000	490.000					
				51	01	01	Transferuri catre institutiile publice	1.980.000	499.000	490.000	490.000	490.000	490.000	490.000					
				55			TITLUL VII ALTE TRANSFERURI	2.650.000	400.000	290.224	290.224	231.817	58.407	241.761					
				55	01		A. Transferuri interne	2.650.000	400.000	290.224	290.224	231.817	58.407	241.761					
				55	01	18	Alte transferuri curente interne	2.650.000	400.000	290.224	290.224	231.817	58.407	241.761					
				57			TITLUL VIII ASISTENTA SOCIALA	5.700.000	1.240.000	5.700.000	5.700.000	1.107.668	4.592.332	1.190.397					
				57	02		Ajutoare sociale	5.700.000	1.240.000	5.700.000	5.700.000	1.107.668	4.592.332	1.190.397					
				57	02	01	Ajutoare sociale in numerar	5.700.000	1.240.000	5.700.000	5.700.000	1.107.668	4.592.332	1.190.397					
				7000	02		Partea IV-a SERVICII SI DEZVOLTARE	37.967.710	11.085.860	23.328.106	23.328.106	6.057.130	17.270.976	5.234.718					
							PUBLICA, LOCUINTE, MEDIU SI APE	37.804.780	11.002.900	23.242.463	23.242.463	6.044.269	17.198.194	5.224.797					
							LOCUINTE, SERVICII SI DEZVOLTARE PUBLICA	29.119.780	9.178.100	14.557.463	14.557.463	4.220.091	10.337.372	5.224.797					
							CHELTUIELI CURENTE	5.597.100	1.432.260	5.597.100	5.597.100	963.945	4.633.155	1.092.430					
							TITLUL I CHELTUIELI DE PERSONAL	4.599.600	1.199.600	4.599.600	4.599.600	785.299	3.814.301	891.427					
							Cheltuieli salariale in bani	4.599.600	1.199.600	4.599.600	4.599.600	785.299	3.814.301	891.427					
							Salarii de baza	4.169.600	1.135.600	4.169.600	4.169.600	729.080	3.440.520	817.138					
							Alte sporuri	396.000	58.000	396.000	396.000	53.102	342.898	71.418					

Capi- tol	Sub- capi- tol	Pa- ra- graf	Gru- pa / Titlu	Ar- ti- col	Ali- ne- at	Denumire indicator	Credite de angajament	Credite bugetare			Angajamente bugetare	Angajamente legale	Plati efectuate	Angajamente legale de platit	Cheltuieli efective
								anuale aprobate la finele perioadei de raportare	trimestriale cumulate						
A						B	1	2	3	4	5	6	7=5-6	8	
10	01	13				Indemnizatii de delegare		2.000	1.000	2.000	2.000			2.000	
10	01	30				Alte drepturi salariale in bani		32.000	5.000	32.000	32.000	3.117	28.883	2.871	
10	03					Contributii		997.500	232.660	997.500	997.500	178.646	818.854	201.012	
10	03	01				Contributii de asigurari sociale de stat		632.900	152.350	632.900	632.900	124.656	508.244	141.317	
10	03	02				Contributii de asigurari de somaj		49.000	6.830	49.000	49.000	3.887	45.113	4.412	
10	03	03				Contributii de asigurari sociale de sanatate		231.000	56.410	231.000	231.000	40.836	190.164	46.369	
10	03	04				Contributii de asigurari pentru accidente de munca si boli profesionale		7.600	2.010	7.600	7.600	1.187	6.413	1.344	
10	03	06				Contributii pentru concedii si indemnizatii		77.000	15.060	77.000	77.000	8.080	68.920	7.579	
20						TITLUL II BUNURI SI SERVICII		23.509.680	7.732.840	8.952.775	8.952.775	3.248.558	5.704.217	4.124.770	
20	01					Bunuri si servicii		20.080.000	6.667.000	8.616.622	8.616.622	2.956.577	5.660.045	4.004.932	
20	01	01				Furnituri de birou		8.800	4.200	5.281	5.281		5.281		
20	01	02				Materiale pentru curatenie		100.000	22.000	5.281	5.281		5.281		
20	01	03				Incalzit, iluminat si forta motrica		1.000.000	450.000	440.506	440.506	228.997	211.509	284.173	
20	01	04				Apa, canal si salubritate		12.100.000	3.878.720	6.028.872	6.028.872	1.807.373	4.221.499	2.062.002	
20	01	05				Carburanti si lubrifianti		20.200						5.011	
20	01	06				Piese de schimb		35.000	5.740	743	743		743	743	
20	01	08				Posta, telecomunicatii, radio, tv, internet		12.000	5.000	10.000	10.000	2.030	7.970	2.030	
20	01	09				Materiale si prestari de servicii cu caracter functional		4.800.000	1.900.000	1.831.520	1.831.520	780.707	1.050.813	1.433.825	
20	01	30				Alte bunuri si servicii pentru intretinere si functionare		2.004.000	401.340	299.700	299.700	137.470	162.230	217.148	

Capi- tol	Sub- capi- tol	Pa- ra- gra- f	Gru- pa / Titlu col	Ar- ti- col	Al- ne- at	Denumire indicator	Credite de angajament	Credite bugetare		Angajamente bugetare	Angajamente legale	Plati efectuate	Angajamente legale de platit	Cheltuieli efective	
								1	2						3
A						B	1	2	3	4	5	6	7=5-6	8	
						stat		380	380	380	380	379		1	
			10 03 02			Contributii de asigurari de somaj		20	20	20	20	12		8	
			10 03 03			Contributii de asigurari sociale de sanatate		130	130	130	130	125		5	
			10 03 04			Contributii de asigurari pentru accidente de munca si boli profesionale		10	10	10	10	4		6	
			10 03 06			Contributii pentru concedii si indemnizatii		20	20	20	20	20			
			20 02			TTTLUL II BUNURI SI SERVICII		159.970	80.000	82.683	82.683	9.921		72.762	9.921
						Reparatii curente		159.970	80.000	82.683	82.683	9.921		72.762	9.921
8000	02					Partea V-a ACTIUNI ECONOMICE		3.268.330	627.000	768.526	768.526	160.472		608.054	323.468
8302						AGRICULTURA, SILVICULTURA, SI VANATOARE		685.000	127.000	558.829	558.829	98.775		460.054	113.973
			01			CHELTUIELI CURENTE		685.000	127.000	558.829	558.829	98.775		460.054	113.973
			10			TTTLUL I CHELTUIELI DE PERSONAL		535.000	115.000	535.000	535.000	97.012		437.988	112.210
			10 01			Cheltuieli salariale in bani		435.000	85.500	435.000	435.000	79.193		355.807	91.601
			10 01 01			Salarii de baza		388.000	74.000	388.000	388.000	73.330		314.670	84.428
			10 01 06			Alte sporuri		34.500	8.000	34.500	34.500	5.765		28.735	7.075
			10 01 13			Indemnizatii de delegare		1.000	1.000	1.000	1.000			1.000	
			10 01 30			Alte drepturi salariale in bani		11.500	2.500	11.500	11.500	98		11.402	98
			10 03			Contributii		100.000	29.500	100.000	100.000	17.819		82.181	20.609
			10 03 01			Contributii de asigurari sociale de stat		65.000	16.000	65.000	65.000	12.512		52.488	14.472
			10 03 02			Contributii de asigurari de somaj		5.000	1.000	5.000	5.000	396		4.604	458
			10 03 03			Contributii de asigurari sociale de sanatate		22.000	7.000	22.000	22.000	4.118		17.882	4.763

Capi- fol	Sub- capi- fol	Pa- ra- graf	Gru- pa / Titlu col	Ar- ti- col	Al- ne- at	Denumire indicator	Credite de angajament	Credite bugetare		Angajamente bugetare	Angajamente legale	Plati efectuate	Angajamente legale de platit	Cheltuieli efectuate		
								anuale aprobate la finele perioadei de raportare	trimestriale cumulate							
A						B	1	2	3	4	5	6	7=5-6	8		
				10	03	04	Contributii de asigurari pentru accidente de munca si boli profesionale		1.000	500	1.000	1.000		119	881	137
				10	03	06	Contributii pentru concedii si indemnizatii		7.000	5.000	7.000	7.000		674	6.326	779
				20			TITLUL II BUNURI SI SERVICII		150.000	12.000	23.829	23.829		1.763	22.066	1.763
				20	01		Bunuri si servicii		95.000	12.000	23.829	23.829		1.763	22.066	1.763
				20	01	09	Materiale si prestari de servicii cu caracter functional		40.000		22.066	22.066			22.066	
				20	01	30	Alte bunuri si servicii pentru intretinere si functionare		55.000	12.000	1.763	1.763		1.763		1.763
				20	06		Deplasari, detasari, transferari		25.000							
				20	06	01	Deplasari interne, detasari, transferari		25.000							
				20	13		Pregatire profesionala		10.000							
				20	30		Alte cheltuieli		20.000							
				20	30	30	Alte cheltuieli cu bunuri si servicii		20.000							
8402							TRANSPORTURI		2.583.330	500.000	209.697	209.697		61.697	148.000	209.495
							CHELTUIELI CURENTE		2.583.330	500.000	209.697	209.697		61.697	148.000	209.495
							TITLUL II BUNURI SI SERVICII		2.583.330	500.000	209.697	209.697		61.697	148.000	209.495
9902	96						Reparatii curente		2.583.330	500.000	209.697	209.697		61.697	148.000	209.495
							excedent/deficit sect funct							15.312.687		

Conducatorul institutiei,

Conducatorul compartimentului
financiar-contabil

TOTAL JUDET

CONTUL DE EXECUTIE AL BUGETULUI LOCAL - CHELTUIELI
SECTIUNEA DE DEZVOLTARE
31.03.2017

Capi- tol	Sub- capi- tol	Pa- ra- graf	Gru- pu / Titlu	Ar- ti- col	Al- ne- at	Denumire indicator	Credite de angajament	Credite bugetare		Angajamente bugetare	Angajamente legale	Paii efectuate	Angajamente legale de platit	Cheltuii efective
								anuale aprobate la finele perioadei de raportare	trimestrale cumulate					
A						B	1	2	3	4	5	6	7=5-6	8
5002						TOTAL CHELTUIELI		30.491.800	11.038.140	9.661.453	9.661.453	3.828.589	5.832.864	10.336.082
	01					CHELTUIELI CURENTE		13.423.720	5.123.860	5.455.629	5.455.629	3.858.906	1.596.723	4.137.446
						TITLUL VI TRANSFERURI INTRE UNITATI ALE ADMINISTRATIEI PUBLICE								
						Transferuri de capital								
						Alte transferuri de capital catre instituti publice								
						40.000								
						TITLUL VII ALTE TRANSFERURI								
						A. Transferuri interne								
						10.531.620								
						Transferuri din bugetul local catre asociatiile de dezvoltare intercomuni- tate								
						10.531.620								
						TITLUL VIII PROIECTE CU FINANTARE DIN FONDURI EXTERNE NERAMBURSABILE (FEN) POSTADERARE								
						Programa din Fondul European de Dezvoltare Regionala (FEDR)								
						Finantarea nationala								
						56 01 01								
						Finantarea externa nerambursabila								
						56 01 02								
						Programa din Fondul Social European (FSE)								
						Finantarea nationala								
						56 02 01								
						Finantarea externa nerambursabila								
						56 02 02								
						Alte programe comunitare finantate in perioada 2007-2013								
						Finantarea nationala								
						56 15 01								
						Finantarea externa nerambursabila								
						56 15 02								
						Finantarea externa nerambursabila								
						69.950								
						136.342								
						121.394								
						14.948								
						7.927								
						1.570								
						6.357								
						3.409.769								
						214.219								
						994								

Capi- tol	Sub- capi- tol	Pa- ra- graf	Gru- pa / Titlu	Ar- ti- col	Al- ne- at	Denumire indicator	Credite de angajament	Credite bugetare		Angajamente bugetare	Angajamente legale	Plati efectuate	Angajamente legale de plati	Cheltuieli efective
								anuale aprobrate la finele perioadei de raportare	trimestriale cumulate					
A						B	1	2	3	4	5	6	7=5-6	8
58						TITLUL X PROIECTE CU FINANTARE DIN FONDURI EXTERNE NERAMBURSABILE CADRULUI FINANCIAR 2014-2020								
58	01					Programe din Fondul European de Dezvoltare Regionala (FEDR)		2.852.100	1.118.860	1.835.319	1.835.319	449.137	1.386.182	513.458
58	01	01				Finantarea nationala		2.852.100	1.118.860	1.835.319	1.835.319	449.137	1.386.182	513.458
58	01	02				Finantarea externa nerambursabila		1.399.120	367.710	1.086.820	1.086.820	134.666	952.154	234.139
58	01	03				Cheltuieli neglijabile		1.321.280	629.450	686.799	686.799	254.317	432.482	256.775
70						CHELTUIELI DE CAPITAL		131.700	121.700	61.700	61.700	60.154	1.546	22.544
71						TITLUL XIII ACTIVE NEFINANCIARE		17.122.600	5.968.800	4.293.184	4.293.184	57.043	4.236.141	6.198.636
71	01					Active fixe		17.122.600	5.968.800	4.293.184	4.293.184	57.043	4.236.141	6.198.636
71	01	01				Construcții		12.922.600	4.968.800	2.887.111	2.887.111	57.043	2.830.068	6.198.636
71	01	02				Masini, echipamente si mijloace de transport		7.225.600	2.294.000	2.306.490	2.306.490		2.306.490	5.559.388
71	01	03				Mobilier, aparatura birou si alte active corporale		673.700	294.500					296.398
71	01	30				Alte active fixe (inclusiv reparatii capitale)		529.300	245.300					229.486
71	03					Reparatii capitale aferente activelor fixe		4.494.000	2.135.000	580.621	580.621	57.043	523.578	113.364
84						PLATI EFECTUATE IN ANII PRECEDENTI SI RECUPERATE IN ANUL CURENT		4.200.000	1.000.000	1.406.073	1.406.073	-87.360	1.406.073	
85						Titlu XIX PLATI EFECTUATE IN ANII PRECEDENTI SI RECUPERATE IN ANUL CURENT		-51.520	-54.520	-87.360	-87.360	-87.360		
85	01					Plati efectuate in anii precedenti si		-54.520	-54.520	-87.360	-87.360	-87.360		

Capi- tol	Sub- capi- tol	Pa- ra- graf	Grn- pa / Titlu	Ar- ti- col	Ali- ne- at	Denumire indicator	Credite de angajament	Credite bugetare		Angajamente bugetare	Angajamente legale	Plati efectuate	Angajamente legale de platit	Cheltuieli efective
								anuale aprobrate la finele perioadei de raportare	trimestriale cumulate					
A						B	1	2	3	4	5	6	7=5-6	8
						recuperate in anul curent		-54.520	-54.520	-87.360	-87.360	-87.360		
						Plati efectuate in anii precedenti si recuperate in anul curent (SD)		-54.520	-54.520	-87.360	-87.360	-87.360		
5100	02					Partea I-a SERVICII PUBLICE GENERALE		1.600.740	336.740	-87.360	-87.360	-87.360		417.629
5102						AUTORITATI PUBLICE SI ACTIUNI EXTERNE		1.600.740	336.740	-87.360	-87.360	-87.360		411.317
						CHELTUIELI CURENTE		20.260	20.260					2.138
						TTTLUL VIII PROIECTE CU FINANTARE DIN FONDURI EXTERNE NERAMBURSABILE (FEN) POSTADERARE								2.138
						Programe din Fondul European de Dezvoltare Regionala (FEDR)								2.138
						56 01 02 Finantarea externa nerambursabila								2.138
						TTTLUL X PROIECTE CU FINANTARE DIN FONDURI EXTERNE NERAMBURSABILE								2.138
						CADRULUI FINANCIAR 2014-2020								2.138
						58 01 Programe din Fondul European de Dezvoltare Regionala (FEDR)		20.260	20.260					
						58 01 02 Finantarea externa nerambursabila		20.260	20.260					
						70 CHELTUIELI DE CAPITAL		1.635.000	371.000					409.179
						71 TTTLUL XIII ACTIVE NEFINANCIARE		1.635.000	371.000					409.179
						71 01 Active fixe		1.635.000	371.000					409.179
						71 01 01 Constructii		1.000.000	100.000					125.731
						71 01 02 Masini, echipamente si mijloace de transport		348.500	81.500					166.380
						71 01 03 Mobilier, aparatura birouica si alte active corporale		48.500	48.500					13.651

Capi- tot	Sub- capi- tot	Pa- ra- graf	Gru- pa / Titlu	Ar- ti- col	Ali- ne- at	Denumire indicator	Credite de angajament	Credite bugetare		Angajamente bugetare	Angajamente legale	Plati efectuate	Angajamente legale de platit	Cheltuieli efective	
								anuale aprobrate la finele perioadei de raportare	trimestriale cumulate						
A						B	1	2	3	4	5	6	7=5-6	8	
				71	01	30	Alte active fixe (inclusiv reparatii capitale)		238.000	141.000					103.417
				84			PLATI EFECTUATE IN ANII PRECEDENTI SI RECUPERATE IN ANUL CURENT		-54.520	-54.520	-87.360	-87.360	-87.360	-87.360	
				85			Titlul XIX PLATI EFECTUATE IN ANII PRECEDENTI SI RECUPERATE IN ANUL CURENT		-54.520	-54.520	-87.360	-87.360	-87.360	-87.360	
				85	01		Plati efectuate in anii precedenti si recuperate in anul curent		-54.520	-54.520	-87.360	-87.360	-87.360	-87.360	
				85	01	02	Plati efectuate in anii precedenti si recuperate in anul curent (SD)		-54.520	-54.520	-87.360	-87.360	-87.360	-87.360	
5402				70			ALTE SERVICII PUBLICE GENERALE							6.312	
				71			CHELTUIELI DE CAPITAL							6.312	
				71	01		Active fixe							6.312	
				71	01	02	Masini, echipamente si mijloace de transport							6.312	
6000	02						Partea II-a-APARARE, ORDINE PUBLICA SI SIGURANTA NATIONALA		487.000	257.000				24.981	
							ORDINE PUBLICA SI SIGURANTA NATIONALA		487.000	257.000				24.981	
6102				70			CHELTUIELI DE CAPITAL		487.000	257.000				24.981	
				71			TTTLUL XIII ACTIVE NEFINANCIARE		487.000	257.000				24.981	
				71	01		Active fixe		487.000	257.000				24.981	
				71	01	01	Constructii		24.000	24.000					
				71	01	02	Masini, echipamente si mijloace de transport		118.000	62.000				23.694	

Capi- tol	Sub- capi- tol	Pa- ra- graf	Gra- pa / Titlu	Ar- ti- col	Ali- ne- at	Denumire indicator	Credite de angajament	Credite bugetare			Angajamente bugetare	Angajamente legale	Plati efectuate	Angajamente legale de plati	Cheltuieli efective
								anuale aprobrate la finele perioadei de raportare	trimestriale cumulate						
A						B	1	2	3	4	5	6	7=5-6	8	
						71 01 03	Mobilier, aparatura birouica si alte active corporale		300.000	126.000					1.287
						71 01 30	Alte active fixe		45.000	45.000					
							(inclusiv reparatii capitale)		4.735.400	1.863.000	2.020.186	2.020.186	165.636	1.854.550	276.538
6500	02						Partea III-a CHELTUIELI SOCIAL-CULTURALE INVATAMANT		844.000	520.000	264.725	264.725		264.725	39.619
6502						01	CHELTUIELI CURENTE								206
						56	TITLUL VIII PROIECTE CU FINANTARE DIN FONDURI EXTERNE NERAMBURSABILE (FEN) POSTADERARE								
						56 02	Programe din Fondul Social European (FSE)								206
						56 02 02	Finantarea externa nerambursabila								206
						70	CHELTUIELI DE CAPITAL		844.000	520.000	264.725	264.725		264.725	39.413
						71	TITLUL XIII ACTIVE NEFINANCIARE		844.000	520.000	264.725	264.725		264.725	39.413
						71 01	Active fixe								550
						71 01 01	Constructii								
						71 01 02	Masini, echipamente si mijloace de transport		102.000	68.000					29.491
						71 01 03	Mobilier, aparatura birouica si alte active corporale								7.896
						71 01 30	Alte active fixe		742.000	452.000	264.725	264.725		264.725	1.476
							(inclusiv reparatii capitale)								3.054
6602							SANATATE								3.054
						70	CHELTUIELI DE CAPITAL								3.054
						71	TITLUL XIII ACTIVE NEFINANCIARE								3.054
						71 01	Active fixe								3.054

Capi- tol	Sub- capi- tol	Pa- ra- graf	Gru- pa / Titlu	Ar- ti- col	Ali- ne- nt	Denumire indicator	Credite de angajament	Credite bugetare			Angajamente legale	Plati efectuate	Angajamente legale de plati	Cheltuieli efective	
								anuale aprobrate la finele perioadei de raportare	trimestriale cumulate	Angajamente bugetare					
A						B	1	2	3	4	5	6	7=5-6	8	
				71	01	30	Alte active fixe (inclusiv reparatii capitale)								
6702							CULTURA, RECREERE SI RELIGIE	3.473.180	1.133.780	1.638.981	1.638.981	100.935	1.538.046	3.054	
	01						CHELTUIELI CURENTE	567.180	334.980	289.287	289.287	90.344	198.943	143.330	
				51			TITLUL VI TRANSFERURI INTRE UNITATI ALE ADMINISTRATIEI PUBLICE							113.668	
				51	02		Transferuri de capital		20.000						
				51	02	29	Alte transferuri de capital catre instituti publice		20.000						
				56			TITLUL VIII PROIECTE CU FINANTARE DIN FONDURI EXTERNE NERAMBURSABILE (FEN) POSTADERARE							18.258	
				56	01		Programe din Fondul European de Dezvoltare Regionala (FEDR)							18.258	
				56	01	01	Finantarea nationala							6.963	
				56	01	02	Finantarea externa nerambursabila							11.295	
				58			TITLUL X PROIECTE CU FINANTARE DIN FONDURI EXTERNE NERAMBURSABILE								
				58	01		CADRULUI FINANCIAR 2014-2020	547.180	334.980	289.287	289.287	90.344	198.943	95.410	
				58	01		Programe din Fondul European de Dezvoltare Regionala (FEDR)							95.410	
				58	01	01	Finantarea nationala	547.180	334.980	289.287	289.287	90.344	198.943	95.410	
				58	01	02	Finantarea externa nerambursabila	332.500	155.000	205.260	205.260	20.723	184.537	30.090	
				58	01	03	Cheltuieli neeligibile	137.980	113.280	77.327	77.327	62.984	14.343	63.031	
				70			CHELTUIELI DE CAPITAL	76.700	66.700	6.700	6.700	6.637	63	2.289	
				71			TITLUL XIII ACTIVE NEFINANCIARE	2.906.000	798.800	1.349.694	1.349.694	10.591	1.339.103	29.662	
								2.906.000	798.800	1.349.694	1.349.694	10.591	1.339.103	29.662	

Capi- tol	Sub- capi- tol	Pa- ra- graf	Gru- pa / Titlu	Ar- ti- col	Al- te	Denumire indicator	Credite de angajament	Credite bugetare			Angajamente bugetare	Angajamente legale	Plati efectuate	Angajamente legale de plati	Cheltuii efective
								anuale aprobrate la finele perioadei de raportare	trimestriale cumulate						
A						B	1	2	3	4	5	6	7=5-6	8	
						Finantare nationala									747
				56	15	01	TITLUL X PROIECTE CU FINANTARE DIN FONDURI EXTERNE NERAMBURSABILE CADRULUI FINANCIAR 2014-2020								
				58	01	01	Programa din Fondul European de Dezvoltare Regionala (FEDR)	83.220	49.220	80.406	80.406	45.851	34.555	55.161	
				58	01	01	Finantarea nationala	83.220	49.220	80.406	80.406	45.851	34.555	55.161	
				58	01	02	Finantarea externa nerambursabila	57.000	23.000	57.000	57.000	22.445	34.555	35.783	
				70			CHELTUIELI DE CAPITAL	26.220	26.220	23.406	23.406	23.406	19.378		
				71			TITLUL XIII ACTIVE NEFINANCIARE	315.000	160.000	36.074	36.074	18.850	17.224	25.391	
				71	01		Active fixe	315.000	160.000	36.074	36.074	18.850	17.224	25.391	
				71	01	01	Construcii	70.000	40.000	36.074	36.074	18.850	17.224	8.475	
				71	01	02	Masini, echipamente si mijloace de transport							10.050	
				71	01	03	Mobilier, aparatura birou si alte active corporale							6.324	
				71	01	30	Alte active fixe (inclusiv reparatii capitale)	245.000	120.000	36.074	36.074	18.850	17.224	542	
				7000	02		Partea IV-a-SERVICIU SI DEZVOLTARE PUBLICA, LOCUINTE, MEDIU SI APE LOCUINTE, SERVICII SI DEZVOLTARE CHELTUIELI CURENTE	6.319.440	2.215.400	2.029.155	2.029.155	286.034	1.743.121	792.693	
				7002			TITLUL VII ALTE TRANSFERURI	5.045.840	2.036.470	1.671.685	1.671.685	253.339	1.418.346	733.873	
				55	01		A. Transferuri interne	1.520.840	534.470	931.410	931.410	244.939	686.471	438.840	
				55	01	42	Transferuri din bugetul local catre asociatiile de dezvoltare intercomuni-	42.000	5.000						

Capi- tol	Sub- capi- tol	Pa- ra- graf	Gru- pa / Titlu	Ar- ti- col	Alf- ne- at	Denumire indicator	Credite de angajament	Credite bugetare		Angajamente bugetare	Angajamente legale	Plati efectuate	Angajamente legale de plati	Cheltuieli efective
								anuale aprobrate la finele perioadei de raportare	trimestriale cumulate					
A						B	1	2	3	4	5	6	7=5-6	8
						active corporale		70.000	10.000					195.897
						Alte active fixe								
						(inclusiv reparatii capitale)								
7402						PROTECTIA MEDIULUI		1.869.000	852.000	223.699	223.699	8.400	215.299	4.875
						CHELTUIELI CURENTE		1.273.600	178.930	357.470	357.470	32.695	324.775	58.820
						TITLUL X PROIECTE CU FINANTARE DIN FONDURI EXTERNE NERAMBURSABILE		453.600	98.930	352.670	352.670	32.695	319.975	58.193
						CADRULUI FINANCIAR 2014-2020								
						Programa din Fondul European de Dezvoltare Regionala (FEDR)		453.600	98.930	352.670	352.670	32.695	319.975	58.193
						Finantarea nationala		453.600	98.930	352.670	352.670	32.695	319.975	58.193
						Finantarea externa nerambursabila		265.000	54.000	244.000	244.000	30.195	213.805	55.693
						CHELTUIELI DE CAPITAL		188.600	44.930	108.670	108.670	2.500	106.170	2.500
						TITLUL XIII ACTIVE NEFINANCIARE		820.000	80.000	4.800	4.800		4.800	627
						Active fixe		820.000	80.000	4.800	4.800		4.800	627
						Construcții		750.000	50.000	4.800	4.800			
						Mobilier, aparatura birou si alte active corporale								627
						Alte active fixe								
						(inclusiv reparatii capitale)		70.000	30.000	4.800	4.800		4.800	
8000	02					Partea V-a ACTIVUNI ECONOMICE		17.349.220	6.366.000	5.699.472	5.699.472	3.464.279	2.235.193	8.824.241
						TRANSPORTURI		17.349.220	6.366.000	5.699.472	5.699.472	3.464.279	2.235.193	8.824.241
						CHELTUIELI CURENTE		10.758.620	4.086.000	3.801.856	3.801.856	3.445.077	356.779	3.459.257
						TITLUL VII ALTE TRANSEPERURI		10.489.620	4.000.000	3.620.310	3.620.310	3.409.769	210.541	3.409.769
						A. Transferuri interne								
						Transferuri din bugetul local catre		10.489.620	4.000.000	3.620.310	3.620.310	3.409.769	210.541	3.409.769

Capi- tol	Sub- capi- tol	Pa- ra- graf	Gr- pa / Titlu	Ar- ti- col	Ali- ne- at	Denumire indicator	Credite de angajament	Credite bugetare		Angajamente bugetare	Angajamente legale	Plati efectuate	Angajamente legale de plati	Cheltuieli efective
								anuale aprobrate la finele perioadei de raportare	trimestriale cumulate					
A						B	1	2	3	4	5	6	7-5-6	8
						asociatiile de dezvoltare intercomuni- tate		10.489.620	4.000.000	3.620.310	3.620.310	3.409.769	210.541	3.409.769
58						TITLUL X PROIECTE CU FINANTARE DIN FONDURI EXTERNE NERAMBURSABILE CADRULUI FINANCIAR 2014-2020		269.000	86.000	181.546	181.546	35.308	146.238	49.488
						Programa din Fondul European de Dezvoltare Regionala (FEDR)		269.000	86.000	181.546	181.546	35.308	146.238	49.488
						Finantarea nationala		150.000	20.000	106.030	106.030	35.308	106.030	49.488
						Finantarea externa nerambursabila		119.000	66.000	75.516	75.516	35.308	40.208	49.488
						CHELTUIELI DE CAPITAL		6.590.600	2.280.000	1.897.616	1.897.616	19.202	1.878.414	5.364.984
						TITLUL XIII ACTIVE NEFINANCIARE		6.590.600	2.280.000	1.897.616	1.897.616	19.202	1.878.414	5.364.984
						Active fixe		2.390.600	1.280.000	491.543	491.543	19.202	472.341	5.364.984
						Construcții		1.490.600	980.000	472.341	472.341	19.202	472.341	5.364.984
						Mobilier, aparatura birou si alte active corporale		100.000	50.000					2.990
						Alte active fixe		800.000	250.000					
						(inclusiv reparatii capitale)								
						Reparatii capitale aferente activelor fixe		4.200.000	1.000.000	1.406.073	1.406.073	390.746	1.406.073	
9902	97					excedent/deficii sect dezv		-15.767.830	-5.383.180					

Conducatorul institutiei

Conducatorul compartimentului
financiar-contabil



CONTUL DE EXECUTIE AL IMPRUMUTURILOR INTERNE
31.03.2017

Capi- tol	Sub- capi- tol	Pa- ra- graf	Gru- pa / Tifu col	Ar- ti- col	Alf- ne- at	Denumire indicator	Credite de angajament	Credite bugetare		Angajamente bugetare	Angajamente legale	Plati efectuate	Angajamente legale de plati	Cheltuieli efective
								anuale aprobate la finele perioadei de raportare	trimestriale cumulate					
A						B	1	2	3	4	5	6	7=5-6	8
0						TOTAL JUDET								
5007						CREDITE INTERNE								4.604.397
6707						CULTURA, RECREERE SI RELIGIE								19.829
	03					Servicii culturale								3.758
		12				Consolidarea si restaurarea monumentelor istorice								3.758
6707	50					Alte servicii in domeniul culturii, recreerii si religiei								16.071
8407						TRANSPORTURI								4.584.568
	03					Transport rutier								4.584.568
		03				Strazi								4.584.568

DETALIEREA CHELTUIELILOR


- împrumuturi interne -

31.03.2017

Capit- ol	Sub- capit- ol	Pa- ra- graf	Gru- pa / Titlu	Ar- ti- col	Al- ne- at	Denumire indicator	Credite de angajament	Credite bugetare		Angajamente bugetare	Angajamente legale	Plati efectuate	Angajamente legale de plati	Cheltuieli efective
								anuale aprobate la finele perioadei de raportare	trimestriale cumulate					
A						B	1	2	3	4	5	6	7=5-6	8
0						TOTAL JUDET								
5007						CREDITE INTERNE								4.604.397
	01					CHELTUIELI CURENTE								16.071
						TITLUL VIII PROIECTE CU FINANTARE DIN								
						FONDURI EXTERNE NERAMBURSABILE (FEN)								
						POSTADERARE								16.071
						Programe din Fondul European de Dezvoltare								
						Regionala (FEDR)								16.071
						Finantarea nationala								16.071
						CHELTUIELI DE CAPITAL								4.588.326
						TITLUL XIII ACTIVE NEFINANCIARE								4.588.326
						Active fixe								4.588.326
						Constructii								4.584.568
						71 01 01								
						71 01 02								
						Masini, echipamente si mijloace de								3.758
						transport								19.829
6707						CULTURA, RECREERE SI RELIGIE								16.071
						CHELTUIELI CURENTE								
						TITLUL VIII PROIECTE CU FINANTARE DIN								
						FONDURI EXTERNE NERAMBURSABILE (FEN)								
						POSTADERARE								16.071
						Programe din Fondul European de Dezvoltare								
						Regionala (FEDR)								16.071
						Finantarea nationala								16.071
						CHELTUIELI DE CAPITAL								3.758
						TITLUL XIII ACTIVE NEFINANCIARE								3.758
						Active fixe								3.758
						71 01 01								

Capi- tol	Sub- capi- tol	Pa- ra- graf	Gr- pa / Titlu	Ar- ti- col	Alf- ne- at	Denumire indicator	Credite de angajament	Credite bugetare			Angajamente bugetare	Angajamente legale	Plati efectuate	Angajamente legale de plati	Chetruiri efective
								anuale aprobat la finele perioadei de raportare	trimestriale cumulate						
A						B	1	2	3	4	5	6	7=5-6	8	
				71	01	02	Masini, echipamente si mijloace de transport								3.758
8407				70			TRANSPORTURI								4.584.568
				71			CHELTUIELI DE CAPITAL								4.584.568
				71	01		TITLUL XIII ACTIVE NEFINANCIARE								4.584.568
				71	01	01	Active fixe								4.584.568
				71	01	01	Constructii								4.584.568

Conducatorul institutiei,

Conducatorul compartimentului
financiar-contabil



Capi- tol	Sub- capi- tol	Pa- ra- gra- ful	Gr- pa / Titlu	Ar- ti- col	Al- ne- at	Denumire indicator	Prevederi anuale aprobate la finele perioadei de raportare		Drepturi constatate			Incasari realizate	Singuri pe ale cai decat incasari	Drepturi constate de incasat	
							1	2	Total, din care: 3=4+5	4 din anii precedenti	5 din anul current				6
0						TOTAL JUDET									
0001	08					TOTAL VENTURI-NERAMBURSABILE	664.160	504.530	120.902		120.902	120.902			
0002						I. VENTURI CURENTE	421.880	262.250	97.472		97.472	97.472			
2900						C. VENTURI NEFISCALE	421.880	262.250	97.472		97.472	97.472			
3708	06					TRANSFERURI VOLUNTARE, ALTELE DECAT SUBVENTIILE	421.880	262.250	97.472		97.472	97.472			
						Sume primite de administratiile locale in cadrul unor programe cu finantare nerambursabila	421.880	262.250	97.472		97.472	97.472			
4008	15					INCASARI DIN RAMBURSAREA IMPRUMUTURILOR ACORDATE:	77.730	77.730	77.730		77.730	77.730			
						Sume utilizate din excedentul anului precedent pentru efectuarea de cheltuieli:	77.730	77.730							
4008	15	02				Sume utilizate de administratiile locale din excedentul anului precedent	77.730	77.730							
						pentru seciunea de dezvoltare	77.730	77.730							
4100	08					IV. SUBVENTII	24.430	24.430	23.430		23.430	23.430			
4208	60					SUBVENTII DE LA BUGETUL DE STAT	24.430	24.430	23.430		23.430	23.430			
						Co-finantare publica acordata in cadrul mecanismului SEE	23.430	23.430	23.430		23.430	23.430			
4208	61					Co-finantare publica acordata in cadrul mecanismului norvegian	1.000	1.000							
4508	17					SUME PRIMITE DE LA UE/ALTI DONATORI IN CONTUL PLATILOR EFECTUATE SI PREFINANTARI	140.120	140.120	140.120		140.120	140.120			
						Mecanismul financiar SEE	137.120	137.120	137.120		137.120	137.120			
4508	03					Pre-finantare	137.120	137.120	137.120		137.120	137.120			

Capi- tol	Sub- capi- tol	Pa- ra- gra- ful	Gr- pa / Titlu	Ar- ti- col	Ali- ne- at	Denumire indicator	Prevederi anuale aprobrate la finele perioadei de raportare	Prevederi bugetare trimestriale cumulate	Drepturi constatate			Incasari realizate	Stingeri pe alte cai decat incasari	Drepturi constatate de incasat
									Total, din care:	din anii precedenti	din anul curent			
A						B	1	2	3=4+5	4	5	6	7	8=3-6-7
4508	18	03				Mecanismul financiar norvegian	3.000 3.000	3.000 3.000						
						Prerfantare								



[Handwritten signature]

CONTUL DE EXECUTIE AL FONDURILOR EXTERNE NERAMBURSABILE-CHELTUIELI
31.03.2017

Capi- tol	Sub- capi- tol	Pa- ra- graf	Gru- pa / Titlu	Ar- ti- col	Alti- ne- at	Denumire indicator	Credite de angajament	Credite bugetare		Angajamente bugetare	Angajamente legale	Plati efectuate	Angajamente legale de plati	Cheltuieli efective
								anuale aprobrate la finele perioadei de raportare	trimestriale cumulate					
A						B	1	2	3	4	5	6	7=5-6	8
0						TOTAL JUDET								
5008						FONDURI EXTERNE NERAMBURSABILE		664.160	504.530	161.065	161.065	94.252	66.813	113.008
6108						ORDINE PUBLICA SI SIGURANTA NATIONALA								8.278
	03					Ordine publica								6.034
		04				Polite comunitara								6.034
			50			Alte cheltuieli in domeniul ordinii publice si sigurantei nationale								2.244
6508						INVATAMANT		358.880	199.250	141.449	141.449	74.748	66.701	99.238
	50					Alte cheltuieli in domeniul invata- mantului		358.880	199.250	141.449	141.449	74.748	66.701	99.238
6808						ASIGURARI SI ASISTENTA SOCIALA		288.280	288.280	13.084	13.084	13.084		5.148
		05				Asistenta sociala in caz de boli si invaliditati								593
6808			05			Asistenta sociala in caz de boli si invaliditate								593
6808				50		Alte cheltuieli in domeniul asigurarilor si asistentei sociale		288.280	288.280	13.084	13.084	13.084		4.555
6808				50		Alte cheltuieli in domeniul asistentei sociale		288.280	288.280	13.084	13.084	13.084		4.555
7008						LOCURITE, SERVICII SI DEZVOLTARE PUBLICA		17.000	17.000	6.532	6.532	6.420	112	344
				50		Alte servicii in domeniile locuintelor, serviciilor si dezvoltarii comunale		17.000	17.000	6.532	6.532	6.420	112	344

DETALIEREA CHELTUIELILOR
- fonduri externe nerambursabile -
31.03.2017

Capi- tol	Sub- capi- tol	Pa- ra- graf	Gru- pa / Titlu	Ar- ti- col	Ali- ne- at	Denumire indicator	Credite de angajament	Credite bugetare		Angajamente bugetare	Angajamente legale	Plati efectuate	Angajamente legale de platit	Cheltuieli efective
								anuale aprobrate la finele perioadei de raportare	trimestriale cumulate					
A						B	1	2	3	4	5	6	7-5-6	8
0						TOTAL JUDET								
5008						FONDURI EXTERNE NERAMBURSABILE								
	01					CHELTUIELI CURENTE								
						TITLUL VII ALTE TRANSFERURI								
						A. Transferuri interne								
						Programa comunitare								
						Programa PHARE si alte programe cu finantare nerambursabila								
						TITLUL VIII PROIECTE CU FINANTARE DIN FONDURI EXTERNE NERAMBURSABILE (FEN)								
						POSTADERARE								
						Mecanismul Financiar SEE								
						Finantarea Nationala								
						Finantarea externa nerambursabila								
						Cheltuieli neeligibile								
						Mecanismul financiar norvegian								
						Finantarea nationala								
						Finantarea externa nerambursabila								
						Cheltuieli neeligibile								
6108						ORDINE PUBLICA SI SIGURANTA NATIONALA								
						CHELTUIELI CURENTE								
						TITLUL VII ALTE TRANSFERURI								
						A. Transferuri interne								
						Programa PHARE si alte programe cu finantare nerambursabila								
6508						INVATAMANT								

Capi- tol	Sub- capi- tol	Pa- ra- graf	Gr- pa / Titlu col	Ar- ti- col	Al- ne- at	Denumire indicator	Credite de angajament	Credite bugetare		Angajamente bugetare	Angajamente legale	Plati efectuate	Angajamente legale de plati	Cheltuieli efective	
								anuale aprobat la finele perioadei de raportare	trimestriale cumulate						
A						B	1	2	3	4	5	6	7=5-6	8	
						01	CHELTUIELI CURENTE		358.880	199.250	141.449	141.449	74.748	66.701	99.238
						55	TITLUL VII ALTE TRANSFERURI		358.880	199.250	141.449	141.449	74.748	66.701	99.238
						55 01	A. Transferuri interne		358.880	199.250	141.449	141.449	74.748	66.701	99.238
						55 01 07	Programe comunitare		358.880	199.250	141.449	141.449	74.748	66.701	99.238
6808						01	ASIGURARI SI ASISTENTA SOCIALA		288.280	288.280	13.084	13.084	13.084	13.084	5.148
						55	CHELTUIELI CURENTE		288.280	288.280	13.084	13.084	13.084	13.084	788
						55 01	TITLUL VII ALTE TRANSFERURI		288.280	288.280	13.084	13.084	13.084	13.084	788
						55 01 08	A. Transferuri interne		288.280	288.280	13.084	13.084	13.084	13.084	788
						55 01 08	Programe PHARE si alte programe cu finantare nerambursabila		288.280	288.280	13.084	13.084	13.084	13.084	788
						56	TITLUL VIII PROIECTE CU FINANTARE DIN FONDURI EXTERNE NERAMBURSABILE (FEN)		288.280	288.280	13.084	13.084	13.084	13.084	4.440
						56 17	POSTADERARE		288.280	288.280	13.084	13.084	13.084	13.084	4.440
						56 17 01	Mecanismul Financiar SEB		288.280	288.280	13.084	13.084	13.084	13.084	4.440
						56 17 01	Finantarea Nationala		23.430	23.430	1.785	1.785	1.785	1.785	4.440
						56 17 02	Finantarea externa nerambursabila		214.850	214.850	11.299	11.299	11.299	11.299	3.44
						56 17 03	Cheltuieli neeligibile		50.000	50.000	6.532	6.532	6.420	6.532	3.44
7008						01	LOCUINTE, SERVICII SI DEZVOLTAIRE PUBLICA		17.000	17.000	6.532	6.532	6.420	6.532	3.44
						56	CHELTUIELI CURENTE		17.000	17.000	6.532	6.532	6.420	6.532	3.44
						56	TITLUL VIII PROIECTE CU FINANTARE DIN FONDURI EXTERNE NERAMBURSABILE (FEN)		17.000	17.000	6.532	6.532	6.420	6.532	3.44
						56 18	POSTADERARE		17.000	17.000	6.532	6.532	6.420	6.532	3.44
						56 18 01	Mecanismul financiar norvegian		17.000	17.000	6.532	6.532	6.420	6.532	3.44
						56 18 01	Finantarea nationala		1.000	1.000	6.532	6.532	6.420	6.532	3.44
						56 18 02	Finantarea externa nerambursabila		3.000	3.000	6.532	6.532	6.420	6.532	3.44
						56 18 03	Cheltuieli neeligibile		13.000	13.000	6.532	6.532	6.420	6.532	3.44


Conducatorul institutiei,



Conducatorul compartimentului
financiar-contabil



Capi- tol	Sub- capi- tol	Pa- ra- gra- ful	Gru- pa / Titlu col	Ar- ti- cole	Alf- ne- at	Denumire indicator	Prevederi anuale aprobate la finele perioadei de raportare	Prevederi bugetare trimestriale cumulate	Drepturi constatate			Incasari realizate	Singeri pe alte cai decat incasari	Drepturi constatate de incasat
									Total, din care:	din anii precedenti	din anul curent			
A						B	1	2	3=4+5	4	5	6	7	8=3-6-7
3710						TRANSFERURI VOLUNTARE, ALTELE DECAT SUBVENTIILE	5.000	5.000	5.000		5.000	5.000		
3710	01					Donatii si sponsorizari	5.000	5.000	5.000		5.000	5.000		
						Varsaminte din sectiunea de functionare pentru finantarea sectiunii de dezvoltare a bugetului local	-35.000	-15.000						
3710	04					Varsaminte din sectiunea de functionare INCASARI DIN RAMBURSAREA IMPRUMUTURILOR	35.000	15.000	14.016		14.016	14.016		
4010						ACORDATE	233.890	156.240	14.016		14.016	14.016		
4010	15					Sume utilizate din excedentul anului precedent pentru efectuarea de cheltuieli	233.890	156.240	14.016		14.016	14.016		
4010	15	01				Sume utilizate de administratiile locale din excedentul anului precedent								
4100	10					pentru sectiunea de functionare IV. SUBVENTII	233.890	156.240	14.016		14.016	14.016		
4310	09					SUBVENTII DE LA ALTE ADMINISTRATII	3.180.000	534.900	524.500		524.500	524.500		
						Subventii pentru institutii publice	3.140.000	534.900	524.500		524.500	524.500		
						Subventii pentru institutii publice	40.000							



**CONTUL DE EXECUTIE AL INSTITUTIILOR PUBLICE FINANTATE
DIN VENITURI PROPRII SI SUBVENTII DIN BUGETUL LOCAL - VENITURI
SECTIUNEA DE FUNCTIONARE
31.03.2017**

Pag. 1 -lei-

Capi- tol	Sub- capi- tol	Pa- ra- gra- ful	Gru- pa / Titlu col	Ar- ti- col	Al- ne- at	Denumire indicator	Prevederi anuale aprobate la finele perioadel de raportare		Drepturi constatate			Incasari realizate	Stingeri pe alte cai decat incasari	Drepturi constatate de incasat
							1	2	Total, din care:	din anii precedenti	din anul curent			
A						B								
0001	10					TOTAL VENITURI-VENTURI PROPRII SUBVENTII	7.094.240	1.817.740	1.515.016	30.695	1.484.321	1.482.791		32.225
0002						I. VENITURI CURENTE	3.720.350	1.126.600	976.500	30.695	945.805	944.275		32.225
2900						C. VENITURI NEFISCALE	3.720.350	1.126.600	976.500	30.695	945.805	944.275		32.225
3000						C1. VENITURI DIN PROPRIETATE	391.920	174.500	112.477	12.407	100.070	97.815		14.662
3010						VENITURI DIN PROPRIETATE	391.920	174.500	112.477	12.407	100.070	97.815		14.662
	05					Venituri din concesiuni si inchirieri	391.920	174.500	112.477	12.407	100.070	97.815		14.662
					30	Alte venituri din concesiuni si inchirieri de catre institutiile publice	391.920	174.500	112.477	12.407	100.070	97.815		14.662
3300	10					C2. VANZARI DE BUNURI SI SERVICII	3.338.430	952.100	864.023	18.288	845.735	846.460		17.563
3310						VENITURI DIN PRESTARI DE SERVICII SI ALTE ACTIVITATI	3.338.430	952.100	864.023	18.288	845.735	846.460		17.563
	05					Taxe si alte venituri in invatamant	221.600	44.600	75.111	13.245	61.866	61.866		13.245
	08					Venituri din prestari de servicii	15.000	5.000	1.560		1.560	1.560		
	13					Contributia de intretinere a persoanelor asistate	1.260.000	310.000	266.710		266.710	266.710		
	14					Contributia elevilor si studentilor pentru internate, cantine si cantine	1.506.600	510.170	472.162	5.043	467.119	467.844		4.318
	16					Venituri din valorificarea produselor obtinute din activitatea proprie sau anexa	138.000	47.000	41.609		41.609	41.609		
	50					Alte venituri din prestari de servicii si alte activitati	107.830	45.330	1.871		1.871	1.871		
3610	50					DIVERSE VENITURI	20.000							
3710						TRANSPERURI VOLUNTARE. ALTELE DECAT	20.000							

Capi-Sub- tol	Sub- capi- tol	Pa- ra- gra- ful	Gru- pa / Titlu	Ar- ti- col	Al- ne- at	Denumire indicator	Prevederi	Prevederi	Drepturi constatate			Incasari	Stingeri pe	Drepturi	
							bugetare anuale aprobrate la finele perioadei de raportare	bugetare trimestriale cumulate	Total, din care:	din anii precedenti	din anul curent	realizate	alte cai decat incasari	constatate de incasat	
A						B	1	2	3=4+5	4	5	6	7	8=3-6-7	
3710						SUBVENTIILE	-30.000	-10.000	5.000		5.000		5.000		
01						Donatii si sponsorizari	5.000	5.000	5.000		5.000		5.000		
03						Varsaminte din sectiunea de functionare pentru finantarea sectiunii de dezvoltare a bugetului local	-35.000	-15.000							
4010						INCASARI DIN RAMBURSAREA IMPRUMUTURILOR									
						ACORDATE									
15						Sume utilizate din excedentul anului precedent pentru efectuarea de cheltuieli	233.890	156.240	14.016		14.016		14.016		
	01					Sume utilizate de administratiile locale din excedentul anului precedent pentru sectiunea de functionare	233.890	156.240	14.016		14.016		14.016		
4100	10					IV. SUBVENTII	3.140.000	534.900	524.500		524.500		524.500		
4310	09					SUBVENTII DE LA ALTE ADMINISTRATII	3.140.000	534.900	524.500		524.500		524.500		
						Subventii pentru institutii publice			524.500		524.500		524.500		



**CONTUL DE EXECUTIE AL INSTITUTIILOR PUBLICE FINANTATE
DIN VENITURI PROPRII SI SUBVENTII DIN BUGETUL LOCAL - VENITURI
SECTIUNEA DE DEZVOLTARE
31.03.2017**

Pag. 1 -lei-

Capi- tol	Sub- capi- tol	Pa- ra- gra- ful	Gr- pa / Titlu col	Ar- ti- ne- at	Alh-	Denumire indicator	Prevederi anuale aprobate la finele perioadei de raportare	1	Prevederi anuale aprobate la finele perioadei de raportare	2	Drepturi constatate			Incasari realizate	6	7	8=3-6-7
											Total, din care:	din anii precedenti	din anul curent				
A																	
0001	10					TOTAL VENITURI-VENITURI PROPRII,SUBVENTII	75.000		15.000		3=4+5	4	5	6	7	8=3-6-7	
0002						I. VENITURI CURENTE	35.000		15.000								
2900						C. VENITURI NEFISCALE	35.000		15.000								
3300						C2. VANZARI DE BUNURI SI SERVICII	35.000		15.000								
3710						TRANSFERURI VOLUNTARE, ALTELE DECAT SUBVENTIILE	35.000		15.000								
	04					Varsaminte din seciunea de functionare	35.000		15.000								
4100	10					IV. SUBVENTII	40.000										
4310						SUBVENTII DE LA ALTE ADMINISTRATII	40.000										
	19					Subventii pentru institutii publice	40.000										



**CONTUL DE EXECUTIE AL INSTITUTIILOR PUBLICE FINANTATE
DIN VENITURI PROPRII SI SUBVENTII DIN BUGETUL LOCAL - CHELTUIELI
31.03.2017**

Capi- tol	Sub- capi- tol	Pa- ra- graf	Gru- pa / Titlu	Ar- ti- col	Ali- ne- at	Denumire indicator	Credite de angajament	Credite bugetare		Angajamente bugetare	Angajamente legale	Plati efectuate	Angajamente legale de plati	Cheltuii efective
								anuale aprobate la finele perioadei de raportare	trimestriale cumulate					
A						B	1	2	3	4	5	6	7=5-6	8
0						TOTAL JUDET								
5010						TOTAL CHELTUIELI DIN VENITURI PROPRII SI SUBVENTII								
6510						INVATAMANT								
	03					Invatamant prescolar si primar								
		01				Invatamant prescolar	7.169.240	1.832.740	5.148.017	1.227.283	3.920.734	1.314.524		
		02				Invatamant primar	2.704.240	982.840	1.277.896	498.714	779.182	585.898		
						Invatamant secundar	1.573.720	487.500	623.018	351.505	271.513	419.788		
						Invatamant secundar inferior	1.530.480	454.000	589.278	351.505	237.773	419.788		
		04				Invatamant secundar	43.240	33.500	33.740	33.740	33.740	33.740		
						Invatamant secundar superior	942.900	447.720	467.258	122.102	345.156	139.690		
		01				Invatamant secundar inferior	469.840	183.310	283.928	69.569	214.359	83.181		
		02				Invatamant secundar superior	473.060	264.410	183.330	52.533	130.797	56.509		
						Invatamant postliceal	187.620	47.620	187.620	25.107	162.513	26.420		
6710						CULTURA, RECREERE SI RELIGIE								
		05				Servicei recreative si sportive	1.200.000	35.900	605.121	605.121	605.121	38.772		
						Sport	1.200.000	35.900	605.121	34.188	570.933	38.772		
		01				Asistenta acordata persoanelor in varsta	3.265.000	814.000	3.265.000	694.381	2.570.619	689.854		
6810						ASIGURARI SI ASISTENTA SOCIALA								
		04				Asistenta acordata persoanelor in varsta	3.265.000	814.000	3.265.000	694.381	2.570.619	689.854		

**DETALIEREA CHELTUIELILOR
INSTITUTIIL PUBLICE FINANTATE DIN VENITURI PROPRII
SI SUBVENTII DIN BUGETUL LOCAL**

Capi- tol	Sub- capi- tol	Pa- ra- graf	Gru- pa / Titlu	Ar- ti- col	Al- ne- at	Denumire indicator	Credite de angajament	Credite bugetare		Angajamente bugetare	Angajamente legale	Plati efectuate	Angajamente legale de plati	Cheltuieli efective	
								anuale aprobrate la finele perioadei de raportare	trimestriale cumulate						
A						B	1	2	3	4	5	6	7-5-6	8	
0						TOTAL JUDET									
5010						TOTAL CHELTUIELI DIN VENITURI PROPRII									
	01					SI SUBVENTII	7.169.240	1.832.740	5.148.017	5.148.017	1.227.283	3.920.734	1.314.524		
	10					CHELTUIELI CURENTE	7.094.240	1.817.740	5.128.017	5.128.017	1.227.283	3.900.734	1.310.927		
	10	01				TTITLUL I CHELTUIELI DE PERSONAL	2.526.000	545.750	2.526.000	2.526.000	482.597	2.043.403	495.667		
	10	01	01			Cheltuieli salariale in bani	2.036.390	434.400	2.036.390	2.036.390	393.344	1.643.046	403.283		
	10	01	01			Salarii de baza	1.699.000	346.500	1.699.000	1.699.000	334.873	1.364.127	339.718		
	10	01	06			Alte sporuri	192.000	45.800	192.000	192.000	43.490	148.510	45.600		
	10	01	11			Fond aferent plati cu ora	128.390	37.900	128.390	128.390	13.293	115.097	15.686		
	10	01	13			Indemnizatii de delegare	2.000	4.200	2.000	2.000	1.688	13.312	2.279		
	10	01	30			Alte drepturi salariale in bani	15.000	4.200	15.000	15.000	1.688	13.312	2.279		
	10	03				Contributii	489.610	111.350	489.610	489.610	89.253	400.357	92.384		
	10	03	01			Contributii de asigurari sociale de stat	328.850	69.730	328.850	328.850	61.899	266.951	64.759		
	10	03	02			Contributii de asigurari de somaj	15.900	4.670	15.900	15.900	1.751	14.149	2.097		
	10	03	03			Contributii de asigurari sociale de sanatate	112.250	26.750	112.250	112.250	20.335	91.915	21.346		
	10	03	04			Contributii de asigurari pentru accidente de munca si boli profesionale	10.150	2.550	10.150	10.150	898	9.252	937		
	10	03	06			Contributii pentru concedii si indemnizatii	22.460	7.650	22.460	22.460	4.370	18.090	3.245		
	20					TTITLUL II BUNURI SI SERVICII	4.568.240	1.271.990	2.602.017	2.602.017	744.686	1.857.331	815.260		
	20	01				Bunuri si servicii	1.146.310	481.589	914.304	914.304	231.455	682.849	229.525		
	20	01	01			Furnituri de birou	46.200	14.000	17.200	17.200	4.472	12.728	1.800		
	20	01	02			Material pentru curatenie	87.800	22.200	50.795	50.795	9.903	40.892	8.043		
	20	01	03			Incalzit, iluminat si forta motrica	411.170	198.949	411.170	411.170	147.445	263.725	129.662		

Capi- tol	Sub- capi- tol	Pa- ra- graf	Gru- pa / Titlu col	Ar- ti- col	Ali- ne- at	Denumire indicator	Credite de angajament	Credite bugetare			Angajamente bugetare	Angajamente legale	Plati efectuate	Angajamente legale de plati	Cheltuieli efective
								anuale aprobate la finele perioadei de raportare	trimestriale cumulate						
A						B	1	2	3	4	5	6	7=5-6	8	
						20 01 04	Apă, canal și salubritate	169.000	38.500	169.000	169.000	23.696	145.304	29.842	
						20 01 05	Carburanți și lubrifiți	12.000						333	
						20 01 07	Transport	2.800	2.600						
						20 01 08	Posta, telecomunicații, radio, tv, internet	45.000	12.500	45.000	45.000	3.159	41.841	3.812	
						20 01 09	Materiale și prestări de servicii cu caracter funcțional	118.610	41.810	113.000	113.000	24.386	88.614	36.506	
						20 01 30	Alte bunuri și servicii pentru întreținere și funcționare	253.730	151.030	108.139	108.139	18.394	89.745	19.327	
						20 02	Reparații curente	578.670	73.170	44.140	44.140		44.140		
						20 03	Hrana	2.171.650	637.000	1.180.036	1.180.036	501.501	678.535	576.740	
						20 03 01	Hrana pentru oameni	2.171.650	637.000	1.180.036	1.180.036	501.501	678.535	576.740	
						20 04	Medicamente și materiale sanitare	25.000	8.000	22.000	22.000	3.993	18.007	4.088	
						20 04 01	Medicamente	11.000	4.000	10.000	10.000	1.941	8.059	1.987	
						20 04 02	Materiale sanitare	14.000	4.000	12.000	12.000	2.052	9.948	2.101	
						20 05	Bunuri de natura obiectelor de inventar	484.820	33.420	367.896	367.896	2.630	365.266		
						20 05 01	Uniforme și echipament	1.000	1.000	10.000	10.000		10.000		
						20 05 03	Lenjerie și accesorii de pat	10.000	4.000	10.000	10.000		10.000		
						20 05 30	Alte obiecte de inventar	473.820	28.420	357.896	357.896	2.630	355.266		
						20 06	Deplasări, dețasări, transferari	38.700	5.000	27.000	27.000		27.000		
						20 06 01	Deplasări interne, dețasări, transferari	38.700	5.000	27.000	27.000		27.000		
						20 11	Carti, publicatii și materiale documentare	2.000	1.000						
						20 13	Pregătire profesionala	16.400	8.000	12.000	12.000	2.800	9.200	2.800	
						20 14	Protecția muncii	4.000	3.000						
						20 30	Alte cheltuieli	100.690	21.811	34.641	34.641	2.307	32.334	2.307	

Capi- tol	Sub- capi- tol	Pa- ra- graf	Gru- pa / Titlu	Ar- ti- col	Al- ne- at	Denumire indicator	Credite de angajament	Credite bugetare			Angajamente legale	Plati efectuate	Angajamente legale de plati	Cheltuieli efective	
								anuale aprobrate la finele perioadei de raportare	trimestriale cumulate	Angajamente bugetare					
A						B	1	2	3	4	5	6	7-5-6	8	
				20	30	04	Chirii		30.000						
				20	30	30	Alte cheltuieli cu bunuri si servicii		70.690	21.811	34.641	34.641	2.307	32.334	2.307
				70			CHELTUIELI DE CAPITAL		75.000	15.000	20.000	20.000		20.000	3.597
				71			TITLUL XIII ACTIVE NEFINANCIARE		75.000	15.000	20.000	20.000		20.000	3.597
				71	01		Active fixe		75.000	15.000	20.000	20.000		20.000	3.597
				71	01	02	Masini, echipamente si mijloace de transport		15.000	15.000	20.000	20.000		20.000	2.049
				71	01	03	Mobilier, aparatura birocratica si alte active corporale		20.000						1.366
				71	01	30	Alte active fixe (inclusiv reparatii capitale)		40.000		20.000	20.000		20.000	182
6510							INVATAMANT		2.704.240	982.840	1.277.896	1.277.896	498.714	779.182	585.898
				01			CHELTUIELI CURENTE		2.669.240	967.840	1.277.896	1.277.896	498.714	779.182	584.083
				10			TITLUL I CHELTUIELI DE PERSONAL		300.000	85.750	300.000	300.000	41.369	258.631	36.168
				10	01		Cheltuieli salariale in bani		223.390	62.300	223.390	223.390	34.217	189.173	28.121
				10	01	01	Salarii de baza		87.000	23.400	87.000	87.000	20.924	66.076	12.535
				10	01	11	Fond aferent plati cu ora		128.390	37.900	128.390	128.390	13.293	115.097	13.686
				10	01	13	Indemnizatii de delegare		1.000	1.000	1.000	1.000		1.000	
				10	01	30	Alte drepturi salariale in bani		7.000	1.000	7.000	7.000		7.000	
				10	03		Contributii		76.610	23.450	76.610	76.610	7.152	69.458	7.947
				10	03	01	Contributii de asigurari sociale de stat		40.850	11.730	40.850	40.850	5.047	35.803	5.599
				10	03	02	Contributii de asigurari de somaj		5.900	2.520	5.900	5.900	125	5.775	149
				10	03	03	Contributii de asigurari sociale de sanatate		17.250	5.350	17.250	17.250	1.660	15.590	1.843
				10	03	04	Contributii de asigurari pentru								

Capi- tol	Sub- capi- tol	Pa- ra- graf	Gru- pa / Titlu	Ar- ti- col	Ali- ne- at	Denumire indicator	Credite de angajament	Credite bugetare		Angajamente bugetare	Angajamente legale	Plati efectuate	Angajamente legale de plati	Cheltuieli efective
								anuale aprobate la finele perioadei de raportare	trimestriale cumulate					
A						B	1	2	3	4	5	6	7=5-6	8
						accidente de munca si boli profesionale		4.150	1.450	4.150	4.150	49	4.101	55
10	03	06				Contributii pentru concedii si indemnizatii								
						TITLUL II BUNURI SI SERVICII								
20	01					Bunuri si servicii	8.460	2.400	8.460	8.460	8.460	271	8.189	301
						Furnituri de birou	2.369.240	882.090	977.896	977.896	977.896	457.345	520.551	547.915
20	01	01				Materiale pentru curatenie	502.310	278.310	320.804	320.804	320.804	73.440	247.364	92.000
						Incalzit, iluminat si forta motrica	25.200	10.000	8.200	8.200	8.200	3.206	4.994	1.330
20	01	02				Apa, canal si salubritate	27.800	10.200	5.795	5.795	5.795	4.995	800	
						Carburanti si lubrifianti	114.170	68.170	114.170	114.170	114.170	33.681	80.489	33.681
20	01	04				Transport	42.000	12.500	42.000	42.000	42.000	4.999	37.001	10.178
						Posta, telecomunicatii, radio, tv, internet	2.800	2.600	2.600	2.600	2.600			333
20	01	08				Materiale si prestari de servicii cu caracter functional	25.000	10.500	25.000	25.000	25.000	2.136	22.864	2.789
						Alte bunuri si servicii pentru intretinere si functionare	106.610	37.810	101.000	101.000	101.000	21.754	79.246	34.960
20	01	30				Reparatii curente	158.730	126.530	24.639	24.639	24.639	2.669	21.970	8.729
						Hrana	108.670	69.170	24.140	24.140	24.140		24.140	
20	03					Hrana pentru oameni	1.591.650	492.000	600.036	600.036	600.036	383.009	217.027	455.915
						Medicamente si materiale sanitare	1.591.650	492.000	600.036	600.036	600.036	383.009	217.027	455.915
20	04	01				Medicamente	3.000	1.000	1.000	1.000	1.000			
						Materiale sanitare	1.000	1.000	1.000	1.000	1.000			
20	04	02				Bunuri de natura obiectelor de inventar	2.000	14.420	2.896	2.896	2.896	896	2.000	
						Uniforme si echipament	69.820	14.420	2.896	2.896	2.896	896	2.000	
20	05	01				Alte obiecte de inventar	1.000	1.000	1.000	1.000	1.000			
							68.820	13.420	2.896	2.896	2.896	896	2.000	

Capi- tol	Sub- capi- tol	Pa- ra- gra- ful	Gru- pa / Titlu	Ar- ti- col	Al- ne- at	Denumire indicator	Credite de angajament	Credite bugetare			Angajamente bugetare	Angajamente legale	Plati efectuate	Angajamente legale de platit	Cheltuieli efective
								anuale aprobate la finele perioadei de raportare	trimestriale cumulate						
A						B	1	2	3	4	5	6	7-5-6	8	
						20 06	Deplasari, detasari, transferari	6.700		3.000					
						20 06 01	Deplasari interne, detasari, transferari	6.700		3.000					
						20 11	Carti, publicatii si materiale documentare	2.000		1.000					
						20 13	Pregatire profesionala	4.400		3.000					
						20 14	Protectia muncii	4.000		3.000					
						20 30	Alte cheltuieli	76.690		17.190					
						20 30 04	Chirii	30.000							
						20 30 30	Alte cheltuieli cu bunuri si servicii	46.690		17.190					
						70	CHELTUIELI DE CAPITAL	35.000		15.000					1.815
						71	TITLUL XIII ACTIVE NEFINANCIARE	35.000		15.000					1.815
						71 01	Active fixe	35.000		15.000					
						71 01 02	Masini, echipamente si mijloace de transport	15.000		15.000					348
						71 01 03	Mobilier, aparatura biroftica si alte active corporale								1.285
						71 01 30	Alte active fixe (inclusiv reparatii capitale)	20.000							182
6710							CULTURA, RECREERE SI RELIGIE	1.200.000		35.900	605.121	605.121	34.188	570.933	38.772
						01	CHELTUIELI CURENTE	1.180.000		35.900	605.121	605.121	34.188	570.933	38.772
						10	TITLUL I CHELTUIELI DE PERSONAL	520.000		31.000	520.000	520.000	30.567	489.433	35.151
						10 01	Cheltuieli salariale in bani	420.000		25.100	420.000	420.000	24.953	395.047	28.699
						10 01 01	Salarii de baza	400.000		23.100	400.000	400.000	23.079	376.921	25.736
						10 01 06	Alte sporuri	18.000		1.800	18.000	18.000	1.754	16.246	2.066
						10 01 30	Alte drepturi salariale in bani	2.000		200	2.000	2.000	120	1.880	297
						10 03	Contributii	100.000		5.900	100.000	100.000	5.614	94.386	6.452

Capi- tol	Sub- capi- tol	Pa- ra- graf	Gru- pa / Titlu	Ar- ti- col	Al- ne- at	Denumire indicator	Credite de angajament	Credite bugetare		Angajamente bugetare	Angajamente legale	Plati efectuate	Angajamente legale de platit	Cheltuieli efective
								anuale aprobat la finele perioadei de raportare	trimestriale cumulate					
A						B	1	2	3	4	5	6	7=5-6	8
10	03	01				Contributii de asigurari sociale de stat		67.000	4.000	67.000	67.000	3.941	63.059	4.528
10	03	02				Contributii de asigurari de somaj		4.000	150	4.000	4.000	124	3.876	387
10	03	03				Contributii de asigurari sociale de sanatate		23.000	1.400	23.000	23.000	1.298	21.702	1.492
10	03	04				Contributii de asigurari pentru accidente de munca si boli profesionale		2.000	100	2.000	2.000	39	1.961	45
10	03	06				Contributii pentru concedii si indemnizatii		4.000	250	4.000	4.000	212	3.788	
20	01					TITLUL II BUNURI SI SERVICII		666.000	4.900	85.121	85.121	3.621	81.500	3.621
20	01	01				Bunuri si servicii		135.000	4.279	84.500	84.500	3.000	81.500	3.000
20	01	01				Furnituri de birou		12.000						
20	01	02				Materiale pentru curatenie		15.000						
20	01	03				Incalzit, iluminat si forta motrica		35.000	779	35.000	35.000		35.000	
20	01	04				Apa, canal si salubritate		31.000		31.000	31.000		31.000	
20	01	05				Carburanti si lubrifianti		12.000						
20	01	08				Posta, telecomunicatii, radio, tv, internet		15.000		15.000	15.000		15.000	
20	01	30				Alte bunuri si servicii pentru intretinere si functionare		15.000	3.500	3.500	3.500	3.000	500	3.000
20	02					Reparatii curente		450.000						
20	05					Bunuri de natura obiectelor de inventar		50.000						
20	05	30				Alte obiecte de inventar		50.000						
20	06					Deplasari, detasari, transferari		5.000						
20	06	01				Deplasari interne, detasari, transferari		5.000						
20	06	30				Alte cheltuieli		20.000	621	621	621	621	621	621

Capi- tol	Sub- capi- tol	Pa- ra- graf	Gru- pa / Titlu	Ar- ti- col	Al- ne- at	Denumire indicator	Credite de angajament	Credite bugetare			Angajamente bugetare	Angajamente legale	Plati efectuate	Angajamente legale de platit	Cheltuieli efective
								anuale aprobat la finele perioadei de raportare	trimestriale cumulate						
A						B	1	2	3	4	5	6	7=5-6	8	
				20	30	30	Alte cheltuieli cu bunuri si servicii		20.000	621	621	621	621		621
				70			CHELTUIELI DE CAPITAL		20.000						
				71			TITLUL XIII ACTIVE NEFINANCIARE		20.000						
				71	01		Active fixe		20.000						
				71	01	03	Mobilier, aparatura birocratica si alte active corporale		20.000						
6810							ASIGURARI SI ASISTENTA SOCIALA		3.265.000	814.000	3.265.000	3.265.000	694.381	2.570.619	689.854
				01			CHELTUIELI CURENTE		3.245.000	814.000	3.245.000	3.245.000	694.381	2.550.619	688.072
				10			TITLUL I CHELTUIELI DE PERSONAL		1.706.000	429.000	1.706.000	1.706.000	410.661	1.295.339	424.348
				10	01		Cheltuieli salariale in bani		1.393.000	347.000	1.393.000	1.393.000	334.174	1.058.826	346.363
				10	01	01	Salarii de baza		1.212.000	300.000	1.212.000	1.212.000	290.870	921.130	301.447
				10	01	06	Alte sporuri		174.000	44.000	174.000	174.000	41.736	132.264	42.934
				10	01	13	Indemnizatii de delegare		1.000	3.000	1.000	1.000	1.568	4.432	1.982
				10	01	30	Alte drepturi salariale in bani		6.000	3.000	6.000	6.000	1.568	4.432	1.982
				10	03		Contributii		313.000	82.000	313.000	313.000	76.487	236.513	77.985
				10	03	01	Contributii de asigurari sociale de stat		221.000	54.000	221.000	221.000	52.911	168.089	54.632
				10	03	02	Contributii de asigurari de somnaj		6.000	2.000	6.000	6.000	1.502	4.498	1.561
				10	03	03	Contributii de asigurari sociale de sanatate		72.000	20.000	72.000	72.000	17.377	54.623	18.011
				10	03	04	Contributii de asigurari pentru accidente de munca si boli profesionale		4.000	1.000	4.000	4.000	810	3.190	837
				10	03	06	Contributii pentru concedii si indemnizatii		10.000	5.000	10.000	10.000	3.887	6.113	2.944
				20			TITLUL II BUNURI SI SERVICII		1.539.000	385.000	1.539.000	1.539.000	283.720	1.255.280	263.724
				20	01		Bunuri si servicii		509.000	199.000	509.000	509.000	155.015	333.985	134.325

Capi- tol	Sub- capi- tol	Pa- ra- grafi	Gru- pa / Titlu col	Ar- ti- col	Ali- ne- at	Denumire indicator	Credite de angajament	Credite bugetare		Angajamente bugetare	Angajamente legale	Plati efectuate	Angajamente legale de platit	Cheltuieli efective
								anuale aprobate la finele perioadei de raportare	trimestriale cumulate					
A						B	1	2	3	4	5	6	7-5-6	8
20	01	01				Furnituri de birou	9.000	4.000	9.000	9.000	9.000	1.266	7.734	470
20	01	02				Materiale pentru curatenie	45.000	12.000	45.000	45.000	45.000	4.908	40.092	8.043
20	01	03				Incalzit, iluminat si forta motrica	262.000	130.000	262.000	262.000	262.000	113.764	148.236	95.981
20	01	04				Apa, canal si salubritate	96.000	26.000	96.000	96.000	96.000	18.697	77.303	19.664
20	01	08				Posta, telecomunicatii, radio, tv, internet	5.000	2.000	5.000	5.000	5.000	1.023	3.977	1.023
20	01	09				Materiale si prestari de servicii cu caracter functional	12.000	4.000	12.000	12.000	12.000	2.652	9.368	1.546
20	01	30				Alte bunuri si servicii pentru intretinere si functionare	80.000	21.000	80.000	80.000	80.000	12.725	67.275	7.598
20	02					Reparatii curente	20.000	4.000	20.000	20.000	20.000		20.000	
20	03					Hrana	580.000	145.000	580.000	580.000	580.000	118.492	461.508	120.825
20	03	01				Hrana pentru oameni	580.000	145.000	580.000	580.000	580.000	118.492	461.508	120.825
20	04					Medicamente si materiale sanitare	22.000	7.000	22.000	22.000	22.000	3.993	18.007	4.088
20	04	01				Medicamente	10.000	3.000	10.000	10.000	10.000	1.941	8.059	1.987
20	04	02				Materiala sanitare	12.000	4.000	12.000	12.000	12.000	2.052	9.948	2.101
20	05					Bunuri de natura obiectelor de inventar	365.000	19.000	365.000	365.000	365.000	1.734	363.266	
20	05	03				Lenjerie si accesorii de pat	10.000	4.000	10.000	10.000	10.000		10.000	
20	05	30				Alte obiecte de inventar	355.000	15.000	355.000	355.000	355.000	1.734	353.266	
20	06					Deplasari, detasari, transferari	27.000	2.000	27.000	27.000	27.000		27.000	
20	06	01				Deplasari interne, detasari, transferari	27.000	2.000	27.000	27.000	27.000		27.000	
20	13					Pregatire profesionala	12.000	5.000	12.000	12.000	12.000	2.800	9.200	2.800
20	30					Alte cheltuieli	4.000	4.000	4.000	4.000	4.000	1.686	2.314	1.686
20	30	30				Alte cheltuieli cu bunuri si servicii	4.000	4.000	4.000	4.000	4.000	1.686	2.314	1.686
70						CHELTUIELI DE CAPITAL	20.000		20.000	20.000	20.000		20.000	1.782
71						TITLUL XIII ACTIVE NEFINANCIARE	20.000		20.000	20.000	20.000		20.000	1.782

Capi- tol	Sub- capi- tol	Pa- ra- graf	Gru- pa / Titlu	Ar- ti- col	Al- ne- at	Denumire indicator	Credite de angajament	Credite bugetare		Angajamente bugetare	Angajamente legale	Plati efectuate	Angajamente legale de platit	Cheltuieli efective
								anuale aprobat la finele perioadei de raportare	trimestriale cumulate					
A						B	1	2	3	4	5	6	7=5-6	8
			71	01		Active fixe		20.000		20.000	20.000		20.000	1.782
			71	01	02	Masini, echipamente si mijloace de transport								1.701
			71	01	03	Mobilier, aparatura birou si alte active corporale								81
			71	01	30	Alte active fixe (inclusiv reparatii capitale)		20.000		20.000	20.000		20.000	

Conducatorul institutiei,


Conducatorul compartimentului
financiar-contabil


TOTAL JUDET

**DETALIEREA CHELTUIELOR
INSTITUTII PUBLICE FINANTATE DIN VENITURI PROPRII
SI SUBVENTII DIN BUGETUL LOCAL
SECTIUNEA DE FUNCTIONARE
31.03.2017**

Capi- tol	Sub- capi- tol	Pa- ra- graf	Gru- pa / Tita	Ar- ti- col	Al- ne- at	Denumire indicator	Credite de angajament	Credite bugetare			Angajamente bugetare	Angajamente legale	Plati efectuate	Angajamente legale de plati	Cheltuieli efective
								anuale aprobat la finele perioadei de raportare	trimestriale cumulate						
A						B	1	2	3	4	5	6	7=5-6	8	
5010						TOTAL CHELTUIELI DIN VENITURI PROPRII SI SUBVENTII		7.094.240	1.817.740	5.128.017	5.128.017	1.227.283	3.900.734	1.310.927	
	01					CHELTUIELI CURENTE	7.094.240	1.817.740	5.128.017	5.128.017	1.227.283	3.900.734	1.310.927		
	10					TITLUL I CHELTUIELI DE PERSONAL	2.526.000	545.750	2.526.000	2.526.000	482.597	2.043.403	495.667		
	10	01				Cheltuieli salariale in bani	2.036.390	434.400	2.036.390	2.036.390	393.344	1.643.046	403.283		
	10	01	01			Salarii de baza	1.699.000	346.500	1.699.000	1.699.000	334.873	1.364.127	339.718		
	10	01	06			Alte sporuri	192.000	45.800	192.000	192.000	43.490	148.510	45.600		
	10	01	11			Fond aferent platii cu ora	128.390	37.900	128.390	128.390	13.293	115.097	13.686		
	10	01	13			Indemnizatii de delegare	2.000		2.000	2.000	1.688	13.312	2.279		
	10	01	30			Alte drepturi salariale in bani	15.000	4.200	15.000	15.000	1.688	13.312	2.279		
	10	03				Contributii	489.610	111.350	489.610	489.610	89.253	400.357	92.384		
	10	03	01			Contributii de asigurari sociale de stat	328.850	69.730	328.850	328.850	61.899	266.951	64.759		
	10	03	02			Contributii de asigurari de somaj	15.900	4.670	15.900	15.900	1.751	14.149	2.097		
	10	03	03			Contributii de asigurari sociale de sanatate	112.250	26.750	112.250	112.250	20.335	91.915	21.346		
	10	03	04			Contributii de asigurari pentru accidente de munca si boli profesionale	10.150	2.550	10.150	10.150	898	9.252	937		
	10	03	06			Contributii pentru concedii si indemnizatii	22.460	7.650	22.460	22.460	4.370	18.090	3.245		
	20					TITLUL II BUNURI SI SERVICII	4.568.240	1.271.990	2.602.017	2.602.017	744.686	1.857.331	815.260		
	20	01				Bunuri si servicii	1.146.310	481.589	914.304	914.304	231.455	682.849	229.325		
	20	01	01			Furnituri de birou	46.200	14.000	17.200	17.200	4.472	12.728	1.800		
	20	01	02			Material pentru curatenie	87.800	22.200	50.795	50.795	9.903	40.892	8.043		
	20	01	03			Incalzit, iluminat si forta motrica	411.170	198.949	411.170	411.170	147.445	263.725	129.662		
	20	01	04			Apa, canal si salubritate	169.000	38.500	169.000	169.000	23.696	145.304	29.842		

Capi- tol	Sub- capi- ra- tol	Pa- ra- gra- fi Titlu	Gru- pa / di- co- lat	Ar- ti- co- lat	Denumire indicator	Credite de angajament	Credite bugetare		Angajamente bugetare	Angajamente legale	Plati efectuate	Angajamente legale de plati	Cheltuieli efective
							anuale aprobrate la finele perioadei de raportare	trimestriale cumulate					
A					B	1	2	3	4	5	6	7=5-6	8
			20	01	05	Carburanti si lubrifianti	12.000						333
			20	01	07	Transport	2.800	2.600					
			20	01	08	Posta, telecomunicatii, radio, tv, internet	45.000	12.500	45.000	45.000	3.159	41.841	3.812
			20	01	09	Materiale si prestari de servicii cu caracter functional	118.610	41.810	113.000	113.000	24.386	88.614	36.506
			20	01	30	Alte bunuri si servicii pentru intretinere si functionare	253.730	151.030	108.139	108.139	18.394	89.745	19.327
			20	02		Reparatii curente	578.676	73.170	44.140	44.140		44.140	
			20	03		Hrana	2.171.650	637.000	1.180.036	1.180.036	501.501	678.535	576.740
			20	03	01	Hrana pentru oameni	2.171.650	637.000	1.180.036	1.180.036	501.501	678.535	576.740
			20	04		Medicamente si materiale sanitare	25.000	8.000	22.000	22.000	3.993	18.007	4.088
			20	04	01	Medicamente	11.000	4.000	10.000	10.000	1.941	8.059	1.987
			20	04	02	Materiale sanitare	14.000	4.000	12.000	12.000	2.052	9.948	2.101
			20	05		Bunuri de natura obiectelor de inventar	484.820	33.420	367.896	367.896	2.630	365.266	
			20	05	01	Uniforme si echipament	1.000	1.000					
			20	05	03	Lenjerie si accesorii de pat	10.000	4.000	10.000	10.000	2.630	10.000	
			20	05	30	Alte obiecte de inventar	473.820	28.420	357.896	357.896		355.266	
			20	06		Deplasari, detasari, transferari	38.700	5.000	27.000	27.000		27.000	
			20	06	01	Deplasari interne, detasari, transferari	38.700	5.000	27.000	27.000		27.000	
			20	11		Carti, publicatii si materiale documentare	2.000	1.000					
			20	13		Pregatire profesionala	16.400	8.000	12.000	12.000	2.800	9.200	2.800
			20	14		Protectia muncii	4.000	3.000					
			20	30		Alte cheltuieli	100.690	21.811	24.641	34.641	2.307	32.334	2.307
			20	30	04	Chirii	30.000						

Capi- tol	Sub- cap- tol	Pa- ra- graf	Gru- pa / Titlu col	Ar- ti- col	Ali- ne- at	Denumire indicator	Credite de angajament	Credite bugetare		Angajamente bugetare	Angajamente legale	Plati efectuate	Angajamente legale de plati	Cheltuieli efective	
								anuale aprobrate la finele perioadei de raportare	trimestriale cumulate						
A						B	1	2	3	4	5	6	7=5-6	8	
				20	01	07	Transport	2.800	2.600						
				20	01	08	Posta, telecomunicatii, radio, tv, internet	25.000	10.500	25.000	25.000	2.136	22.864	2.789	
				20	01	09	Materiale si prestari de servicii cu caracter functional	106.610	37.810	101.000	101.000	21.754	79.246	24.960	
				20	01	30	Alte bunuri si servicii pentru intretinere si functionare	158.730	126.530	24.639	24.639	2.669	21.970	8.729	
				20	02		Reparatii curente	108.670	69.170	24.140	24.140	383.009	24.140	455.915	
				20	03		Hrana	1.591.650	492.000	600.036	600.036	383.009	217.027	455.915	
				20	03	01	Hrana pentru oameni	1.591.650	492.000	600.036	600.036	383.009	217.027	455.915	
				20	04		Medicamente si materiale sanitare	3.000	1.000						
				20	04	01	Medicamente	1.000	1.000						
				20	04	02	Materiale sanitare	2.000							
				20	05		Bunuri de natura obiectelor de inventar	69.820	14.420	2.896	2.896	896	2.000		
				20	05	01	Uniforme si echipament	1.000	1.000						
				20	05	30	Alte obiecte de inventar	68.820	13.420	2.896	2.896	896	2.000		
				20	06		Deplasari, detasari, transferari	6.700	3.000						
				20	06	01	Deplasari interne, detasari, transferari	6.700	3.000						
				20	11		Carti, publicatii si materiale documentare	2.000	1.000						
				20	13		Pregatire profesionala	4.400	3.000						
				20	14		Protectia muncii	4.000	3.000						
				20	30		Alte cheltuieli	76.690	17.190	30.020	30.020	30.020	30.020		
				20	30	04	Chirii	30.000	17.190						
				20	30	30	Alte cheltuieli cu bunuri si servicii	46.690	17.190	30.020	30.020	30.020	30.020		
6710							CULTURA, RECREERE SI RELIGIE	1.180.000	35.000	605.121	605.121	34.188	570.933	34.772	

Capitol	Subcapitol	Paragraf	Grup / Titlu	Articol	Denumire indicator	Credite de angajament	Credite bugetare		Angajamente bugetare	Angajamente legale	Plati efectuate	Angajamente legale de platit	Cheltuieli efective
							anuale aprobate la finele perioadei de raportare	trimestriale cumulate					
A						1	2	3	4	5	6	7=5-6	8
					intretinere si functionare		15.000	3.500	3.500	3.500	3.000	500	3.000
				20 02	Reparatii curente		450.000						
				20 05	Bunuri de natura obiectelor de inventar		50.000						
				20 05 30	Alte obiecte de inventar		50.000						
				20 06	Deplasari, detasari, transferari		5.000						
				20 06 01	Deplasari interne, detasari, transferari		5.000						
				20 30	Alte cheltuieli		20.000	621	621	621	621		621
				20 30 30	Alte cheltuieli cu bunuri si servicii		20.000	621	621	621	621		621
6810					ASIGURARI SI ASISTENTA SOCIALA		3.245.000	814.000	3.245.000	3.245.000	694.381	2.550.619	688.072
				01	CHELTUIELI CURENTE		3.245.000	814.000	3.245.000	3.245.000	694.381	2.550.619	688.072
				10	TITLUL I CHELTUIELI DE PERSONAL		1.706.000	429.000	1.706.000	1.706.000	410.661	1.295.339	424.348
				10 01	Cheltuieli salariale in bani		1.393.000	347.000	1.393.000	1.393.000	334.174	1.058.826	346.363
				10 01 01	Salarii de baza		1.212.000	300.000	1.212.000	1.212.000	290.870	921.130	301.447
				10 01 06	Alte sporuri		174.000	44.000	174.000	174.000	41.756	132.264	42.934
				10 01 13	Indemnizatii de delegare		1.000		1.000	1.000		1.000	
				10 01 30	Alte drepturi salariale in bani		6.000	3.000	6.000	6.000	1.568	4.432	1.982
				10 03	Contributii		313.000	82.000	313.000	313.000	76.487	236.513	77.985
				10 03 01	Contributii de asigurari sociale de stat		221.000	54.000	221.000	221.000	52.911	168.089	54.632
				10 03 02	Contributii de asigurari de somaj		6.000	2.000	6.000	6.000	1.502	4.498	1.561
				10 03 03	Contributii de asigurari sociale de sanatate		72.000	20.000	72.000	72.000	17.377	54.623	18.011
				10 03 04	Contributii de asigurari pentru accidente de munca si boli profesionale		4.000	1.000	4.000	4.000	810	3.190	837
				10 03 06	Contributii pentru concedii si indemnizatii		10.000	5.000	10.000	10.000	3.887	6.113	2.944

Capitol	Subcapitol	Paragraf	Grup / Titlu	Articol	Denumire indicator	Credite de angajament	Credite bugetare		Angajamente bugetare	Angajamente legale	Plati efectuate	Angajamente legale de platit	Cheltuieli efective
							anuale aprobate la finele perioadei de raportare	trimestriale cumulate					
A						1	2	3	4	5	6	7=5-6	8
TTITLUL II BUNURI SI SERVICII							1.539.000	385.000	1.539.000	1.539.000	283.720	1.255.280	263.724
20	01				Bunuri si servicii		509.000	199.000	509.000	509.000	155.015	353.985	134.325
20	01	01			Furnituri de birou		9.000	4.000	9.000	9.000	1.266	7.734	470
20	01	02			Materiale pentru curatenie		45.000	12.000	45.000	45.000	4.908	40.092	8.043
20	01	03			Incalziri, iluminat si forta motrica		262.000	130.000	262.000	262.000	113.764	148.236	95.981
20	01	04			Apa, canal si salubritate		96.000	26.000	96.000	96.000	18.697	77.303	19.664
20	01	08			Posta, telecomunicatii, radio, tv, internet		5.000	2.000	5.000	5.000	1.023	3.977	1.023
20	01	09			Materiale si prestari de servicii cu caracter functional		12.000	4.000	12.000	12.000	2.632	9.368	1.546
20	01	30			Alte bunuri si servicii pentru intretinere si functionare		80.000	21.000	80.000	80.000	12.725	67.275	7.598
20	02				Reparatii curente		20.000	4.000	20.000	20.000		20.000	
20	03				Hrana		580.000	145.000	580.000	580.000	118.492	461.508	120.825
20	03	01			Hrana pentru oameni		580.000	145.000	580.000	580.000	118.492	461.508	120.825
20	04				Medicamente si materiale sanitare		22.000	7.000	22.000	22.000	3.993	18.007	4.088
20	04	01			Medicamente		10.000	3.000	10.000	10.000	1.941	8.059	1.987
20	04	02			Materiale sanitare		12.000	4.000	12.000	12.000	2.052	9.948	2.101
20	05				Bunuri de natura obiectelor de inventar		365.000	19.000	365.000	365.000	1.734	363.266	
20	05	03			Lenjerie si accesorii de pat		10.000	4.000	10.000	10.000		10.000	
20	05	30			Alte obiecte de inventar		355.000	15.000	355.000	355.000	1.734	353.266	
20	06				Deplasari, delasari, transferari		27.000	2.000	27.000	27.000		27.000	
20	06	01			Deplasari interne, delasari, transferari		27.000	2.000	27.000	27.000		27.000	
20	13				Pregatire profesionala		12.000	5.000	12.000	12.000	2.800	9.200	2.800
20	30				Alte cheltuieli		4.000	4.000	4.000	4.000	1.686	2.314	1.686
20	30	30			Alte cheltuieli cu bunuri si servicii		4.000	4.000	4.000	4.000	1.686	2.314	1.686

Capi- tol	Sub- capi- tol	Pa- ra- graf	Gru- pa / Titlu	Ar- ti- col	Ali- ne- at	Denumire indicator	Credite de angajament	Credite bugetare			Angajamente bugetare	Angajamente legale	Plati efectuate	Angajamente legale de platit	Cheltuieli efective
								anuale aprobat la finele perioadei de raportare	trimestriale cumulate						
A							B	1	2	3	4	5	6	7=5-6	8
9910	96					excedent/deficit seer funet							255.508		

Pag. 8 - lei-

Conducatorul institutiei,




Conducatorul compartimentului
financiar-contabil




TOTAL JUDET

**DETALIEREA CHELTUIELILOR
INSTITUTII PUBLICE FINANTATE DIN VENITURI PROPRII
SI SUBVENITI DIN BUGETUL LOCAL
SECTIUNEA DE DEZVOLTARE
31.03.2017**

Capi- tol	Sub- capi- tol	Pa- ra- graf	Gru- pa / Titlu	Ar- ti- col	Ali- ne- at	Denumire indicator	Credite de angajament	Credite bugetare		Angajamente bugetare	Angajamente legale	Plati efectuate	Angajamente legale de platit	Cheltuieli efective
								anuale aprobat la finele perioadei de raportare	trimestriale cumulate					
A						B	1	2	3	4	5	6	7=5-6	8
5010						TOTAL CHELTUIELI DIN VENITURI PROPRII SI SUBVENITI								
			70			CHELTUIELI DE CAPITAL		75.000	15.000	20.000	20.000		20.000	3.597
			71			TITLUL XIII ACTIVE NEFINANCIARE		75.000	15.000	20.000	20.000		20.000	3.597
			71	01		Active fixe		75.000	15.000	20.000	20.000		20.000	3.597
			71	01	02	Masini, echipamente si mijloace de transport		15.000	15.000					2.049
			71	01	03	Mobilier, aparatura birouca si alte active corporale		20.000		20.000	20.000			1.366
			71	01	30	Alte active fixe (inclusiv reparatii capitale)		40.000		20.000	20.000		20.000	182
6510						INVIATAMANT		35.000	15.000					1.815
			70			CHELTUIELI DE CAPITAL		35.000	15.000	15.000				1.815
			71			TITLUL XIII ACTIVE NEFINANCIARE		35.000	15.000	15.000				1.815
			71	01		Active fixe		35.000	15.000	15.000				1.815
			71	01	02	Masini, echipamente si mijloace de transport		15.000	15.000					348
			71	01	03	Mobilier, aparatura birouca si alte active corporale								1.285
			71	01	30	Alte active fixe (inclusiv reparatii capitale)		20.000						182
6710						CULTURA, RECREERE SI RELIGIE		20.000						
			70			CHELTUIELI DE CAPITAL		20.000						
			71			TITLUL XIII ACTIVE NEFINANCIARE		20.000						
			71	01		Active fixe		20.000						
			71	01	03	Mobilier, aparatura birouca si alte active corporale								

Capi- tol	Sub- capi- tol	Pa- ra- graf	Gru- pa / Titlu col	Ar- ti- col	Alf- ne- at	Denumire indicator	Credite de angajament 1	Credite bugetare		Angajamente bugetare 4	Angajamente legale 5	Plati efectuate 6	Angajamente legale de plati 7=5-6	Cheltuieli efective 8
								anuale aprobrate la finele perioadei de raportare 2	trimestriale cumulate 3					
A							B							
6810			70			active corporale		20.000		20.000			20.000	1.782
			70			ASIGURARI SI ASISTENTA SOCIALA		20.000		20.000			20.000	1.782
			71			CHELTUIELI DE CAPITAL		20.000		20.000			20.000	1.782
			71	01		TITLUL XIII ACTIVE NEFINANCIARE		20.000		20.000			20.000	1.782
			71	01		Active fixe		20.000		20.000			20.000	1.782
			71	01	02	Masini, echipamente si mijloace de transport								1.701
			71	01	03	Mobilier, aparatura birouca si alte active corporale								81
			71	01	30	Alte active fixe (inclusiv reparatii capitale)		20.000		20.000			20.000	

Conducatorul institutiei,

Conducatorul compartimentului
financiar-contabil

