

DIRECTIA GENERALA A

FINANTELOR PUBLICE

Consiliul Local al municipiului

ALBA IULIA -

Nr. 56 483 / 30.10.2012

Ordonanță nr. 5

BILANT

jud. Alba

30/06/2012

Direcția Generală a Finanțelor Publice

s. Jud. Alba

- Secțiunea Generală -

INTRARE

IEȘIRE

125892

30.10.2012

Zi

Lună

An


pag.: 1 - lei -

COD	DENUMIRE INDICATORI	SOLD LA INCEPUTUL PERIOADEI	SOLD LA SFARSITUL PERIOADEI
0	TOTAL JUDET		
01003	1.Active fixe necorporale (ct.203+205+206+208+233-280-290-293*)	2.282.528	2.353.391
01004	2.Instalatii tehnice, mijloace de transport, animale, plantatii, mobilier, aparatura birotica si alte active corporale (ct.213+214+231-281-291-293*)	18.963.020	19.588.793
01005	3.Terenuri si cladiri (ct.211+212+231 -281-291-293*)	576.888.740	608.420.930
01007	5.Active financiare necurente (investitii pe termen lung) peste un an (ct.260+265 +2671+2672+2673+2675+2676+2678+2679-296) din care:	2.372.935	3.105.312
01008	Titluri de participare (ct.260-296)	1.224.654	1.224.654
01015	7.TOTAL ACTIVE NECURENTE (rd.03+04+05+06 +07+09)	600.507.223	633.468.426
01019	1.Stocuri (ct.301+302+303+304+305+307+ 309+331+332+341+345+346+347+349+351+ 354+356+357+358+359+361+371+381+/-348 +/-378-391-392-393-394-395-396-397-398)	13.858.663	13.915.203
01021	Creante din operatiuni comerciale, avansuri si alte decontari (ct.232+234+409+4111+4118+413+418+425+ +4282+4611+473**+481+482+483-4911-4961 +5128) din care:	6.044.942	6.504.163
01022	Creante comerciale si avansuri (ct.232 +234+409+4111+4118+413+418+4611-4911- 4961)	6.035.303	6.500.875
01023	Creante bugetare (ct.431**+437**+4424+ 4428**+444**+446**+4482+461+463+464+ +465+4664+4665+4669+481**+482**-497) din care:	19.896.491	35.808.657
01024	Creantele bugetului generale consolidat (ct.463+464+465+4664+4665+4669-497)	19.896.491	35.808.657
01025	Creante din operatiuni cu fonduri ex- terne nerambursabile si fonduri de la buget (ct.4501+4503+4505+4507+4511+ 4513+4515+4531+4541+4543+4545+4551+ 4553+4561+4563+4571+4572+4573+4581+ 4583+461+473**+474+476) din care:	48.730.586	20.372.043
01026	Sume de primit de la Comisia Europeana (ct.4501+4503+4505+4507)	2.338.870	
01027	Imprumuturi pe termen scurt acordate (ct.2671+2672+2673+2675+2676+2678+2679 +4681+4682+4683+4684+4685+4686+4687+ 4688+4689+469)		5.857.506
01030	Total creante curente (rd.21+23+25+27)	74.672.019	68.542.369
01033	Conturi la trezorerie, casa in lei. (ct.510+5121+5125+		

COD	DENUMIRE INDICATORI	SOLD LA INCEPUTUL PERIOADEI	SOLD LA SFARSITUL PERIOADEI
010331	5131+5141+5151+5153+5161+5171+5201+5211+ 5212+5213+523+5251+5252+5253+526+527+528 +5291+5292+5293+5294+5299+5311+550+551+552 +555+557+5581+5582+5591+5601+5602+561+562 +5711+5712+5713+5714+5741+5742+5743+5744) Dobanda de incasat,alte valori,avansuri de trezorerie(ct.5187+532+542)	6.591.367	15.360.286
01035	Conturi la institutii de credit, BNR, casa in valuta(ct.5112+5121+ 5124+5125+5131+5132+5141+5142+5151+ 5152+5153+5161+5162+5171+5172+ 5314+5411+5412+550+5601+5602 +5583+5592)	377.363	362.892
01040	Total disponibilitati si alte valori (rd.33+33.1+35+35.1)	158.076	231.768
01042	Cheltuieli in avans (ct.471)	7.126.806	15.954.946
01045	7.TOTAL ACTIVE CURENTE (rd.19+30+31+40+ 41+41.1+42)	1.634	2.279
01046	8.TOTAL ACTIVE (rd.15+45)	95.659.122	98.414.797
01052	1.Sume necurente - sume ce urmeaza a fi platite dupa o perioada mai mare de un an (ct.269+401+403+4042+405+4622+509) din care:	696.166.345	731.883.223
01053	Datorii comerciale (ct.401+403+4042+ 405+4622)	895	895
01054	2.Imprumuturi pe termen lung (ct.1612+1622+1632+1642+1652+1661+ 1662+1672+168-169)	895	895
01055	3.Provizioane (ct.151)	63.261.462	62.079.808
01058	TOTAL DATORII NECURENTE (rd.52+54+55)	11.850.552	11.711.616
01060	1.Datorii comerciale, avansuri si alte decontari (ct.401+403+4041+405+408+ 419+4621+473+481+482+483+269+509+ 5128) din care:	75.112.909	73.792.319
01061	Datorii comerciale si avansuri (ct.401+403+4041+405+408+419+4621)	11.561.495	8.542.956
01062	2.Datorii catre bugete (ct.431+437+440+441+4423+4428+444+446+ 4481+4555+4671+4672+4673+4674+4675+ +4679+473+481+482)din care:	11.322.611	8.237.404
010631	Contributii sociale(ct.431+437)	2.922.059	3.595.035
01065	3.Datorii din operatiuni cu Fonduri externe nerambursabile si fonduri de la buget, alte datorii catre alte organisme internationale (ct.4502+4504+4506+4512 +4514+4516+4521+4522+4532+4542+4544+ 4552+4554+4564+4584+4585+459+473+462+ 4546)	1.139.736	1.224.161
01070	4.Imprumuturi pe termen scurt-sume ce urmeaza a fi platite intr-o perioada de pana la un an (ct.5186+5191+5192+5193+	48.575.690	24.102.023

COD	DENUMIRE INDICATORI	SOLD LA INCEPUTUL PERIOADEI	SOLD LA SFARSITUL PERIOADEI
01071	5194+5195+5196+5197+5198) 5.Imprumuturi pe termen lung - sume ce urmeaza a fi platite in cursul exerci- tiului curent (ct.1611+1621+1631+1641 +1651+1661+1662+1671+168-169)		5.857.506
01072	6.Salariile angajatilor (ct.421+423+426+4271+4273+4281)		1.551.100
01073	7.Alte drepturi convenite altor categorii de persoane (pensii, indemnizatii de somaj, burse) (ct.422+424+426+4272+ 4273+429+438)	2.231.742	2.619.827
01074	8.Venituri in avans (ct.472)	187.299	136.153
01078	10.TOTAL DATORII CURENTE (rd.60+62+65+70+71+72+73+74+75)	401.112	319.176
01079	11.TOTAL DATORII (rd.58+78)	65.879.397	46.723.776
01080	12.ACTIVE NETE = TOTAL ACTIVE - TOTAL DATORII = CAPITALURI PROPRII (rd.80=rd.46-79=rd.90)	140.992.306	120.516.095
01084	1.Rezerve, fonduri (ct.100+101+102+103+104+105+106+ 132+133+135+1391+1392+ 1393+1394+1396+1399)	555.174.039	611.367.128
01085	2.Rezultatul reportat (ct.117-sold creditor)	482.121.085	481.299.077
01087	4.Rezultatul patrimonial al exercitiului (ct.121-sold creditor)	45.472.648	73.157.859
01090	6.TOTAL CAPITALURI PROPRII (rd.84+85-86+87-88)	27.580.306	56.910.192
		555.174.039	611.367.128

Conducatorul institutiei


Conducatorul compartimentului
financiar- contabil


COD	DENUMIRE INDICATORI	An precedent	An curent
0	TOTAL JUDET		
02002	Venituri din impozite, taxe, contributii de asigurari si alte venituri ale bugetelor (ct.730+731+732+733+734+735+736+739+745+746+750+751)	63.863.127	73.421.988
02003	Venituri din activitati economice (ct.701+702+703+704+705+706+707+708 +/- 709)		
02004	Finantari, subventii, transferuri, alocatii bugetare cu destinatie speciala (ct.770+771+772+773+774+775+776+778+779)	2.067.869	1.973.054
02005	Alte venituri operationale (ct.714+718+719+721+722+781)	43.010.710	44.265.243
02006	TOTAL VENITURI OPERATIONALE (rd.02+03+04+05)	16.618	47.566
02008	Salarii si contributiile sociale aferente angajatilor (ct.641+642+645+646+647)	108.958.324	119.707.851
02009	Subventii si transferuri (ct.670+671+672+673+674+675+676+677+678+679)	24.297.293	23.507.813
02010	Stocuri, consumabile, lucrari si servicii executate de terti (ct.601+602+603+606+607+608+609+610+611+612+613+614+622+623+624+626+627+628+629)	16.760.545	18.888.694
02011	Cheltuieli de capital, amortizari si provizioane (ct.681+682+689)	12.572.913	18.108.579
02012	Alte cheltuieli operationale (ct.635+654+658)	4.050.630	1.701.809
02013	TOTAL CHELTUIELI OPERATIONALE (RD.08+09+10+11+12)	15.434	109.600
02015	- EXCEDENT (rd.06-rd.13)	57.696.815	62.316.495
02017	IV. VENITURI FINANCIARE (ct.763+764+765+766+767+768+769+786)	51.261.509	57.391.356
02018	V. CHELTUIELI FINANCIARE (ct.663+664+665+666+667+668+669+686)	456	2.953
02021	-DEFICIT (rd.18-rd.17)	2.314.478	2.337.345
02023	-EXCEDENT (rd.15+20-16-21)	2.314.022	2.334.392
02025	VIII. VENITURI EXTRAORDINARE (ct.790+791)	48.947.487	55.056.964
02026	IX. CHELTUIELI EXTRAORDINARE (ct.690+691)	2.704.890	1.987.876
02028	- EXCEDENT (rd.25-rd.26)	2.524.536	
		180.354	1.987.876

COD	DENUMIRE INDICATORI	An precedent	An curent
02031	- EXCEDENT (rd.23+28-24-29)	49.127.841	57.044.840

Conducatorul institutiei

Conducatorul compartimentului financiar- contabil




SITUATIA FLUXURILOR DE TREZORERIE

30 06 2012


pag: 1 - lei -

COD	DENUMIRE INDICATORI	Total	Casa in lei	Finantarea din bugetul de stat	Finantarea din bugetul local	Finantarea din bugetul asigurarilor sociale de stat	Finantarea din bugetul asigurarilor pentru somaj	Finantarea din bugetul fd. national unic de asig. sociale de sanatate	Finantarea de la bugetul trezoreriei statului	Alte disponibilitati
03002	1. Incasari	78.870.663	14.630.153							
03003	2. Plati	74.096.584	14.299.278		47.699.530					64.240.510
03004	3. Numerar net din activitatea operationala (rd.02-rd.03)	4.774.079	330.875		47.699.530					59.797.306
03006	1. Incasari	53.022.504								4.443.204
03007	2. Plati	45.236.652			37.243.878					53.022.504
03008	3. Numerar net din activitatea de investitii (rd.06-07)	7.785.852			37.243.878					45.236.652
03011	2. Plati	3.791.012			3.791.012					7.785.852
03012	3. Numerar net din activitatea de finantare (rd.10-rd.11)	-3.791.012			3.791.012					3.791.012
03013	IV.CRESTEREA (DESCRESTEREA) NETA DE NUMERAR SI ECHIVALENT DE NUMERAR (rd.04+rd.08+rd.12)	8.768.919	330.875		88.734.420					-3.791.012
03014	V. NUMERAR SI ECHIVALENT DE NUMERAR LA INCEPUTUL ANULUI	6.591.367								8.438.044
03015	VI.NUMERAR SI ECHIVALENT DE NUMERAR LA SFARSITUL PERIOADEI (rd.13+rd.14)	15.360.286	330.875		88.734.420					6.591.367
										15.029.411

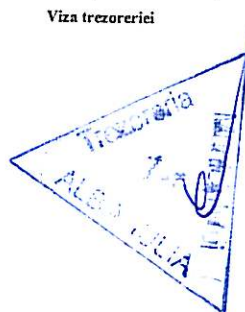
Conducatorul institutiei





Conducatorul compartimentului financiar-contabil




Viza trezoreriei



alba iulia	nr rd/die	total	5211	50.04	50.10	50.12	50.06	50.07	50.77	50.81	5213	50.33	50.02.40	50.14.01
activitatea ope	1													
incasari	2	64240510	51824996	2020743	9325470	13710	326412							
plati	3	59797306	47699530	1955322	9177694	13706	230836	4000				472359		256820
numerar net	4	4443204	4125466	65421	147776	4	95576	-4000	0	0	0	459398		256820
activitatea de	5											12961	0	0
incasari	6	53022504	50873954	13282										
plati	7	45236652	37243878							2043909				91359
numerar net	8	7785852	13630076	13282	0	0	0	0	0	2043909	5857506			91359
activitatea fin	9									0	-5857506	0	0	0
incasari	10	0												
plati	11	3791012	3791012											
numerar net	12	-3791012	-3791012	0	0	0	0	0	0	0	0	0	0	0
cresterea/des	13	8438044	13964530	78703	147776	4	95576	-4000	0	0	0	0	0	0
sold initial	15	6591367	0	206240	83	0	450957	23318	53247	16	5857506	12961	0	0
sold final	15	15029411	13964530	284943	147859	4	546533	19318	53247	16	0	12961	0	0

PRIMAR,
Mireea Hava




dir. executiv,
Tir Teofila


Institutul Local al municipiului
413A
1154 Calea Moşilor nr. 5
jud. Alba

SITUATIA FLUXURILOR DE TREZORERIE

30/06/2012

pag.: 1 - lei -

COD	DENUMIRE-INDICATORI	Total	Casa in valuta	Alte disponibilitati
0	TOTAL JUDET			
04002	1. Incasari			
04003	2. Plati	3.556.007	21.576	3.534.431
04004	3. Numerar net din activitatea operationala (rd.02-rd.03)	3.484.895	21.576	3.463.319
04013	IV CRESTEREA (DESCRESTEREA) NETA DE NUMERAR SI ECHIVALENT DE NUMERAR (rd.04+rd.08+rd.12)	71.112		71.112
04014	V NUMERAR SI ECHIVALENT DE NUMERAR LA INCEPUTUL PERIOADEI	71.112		71.112
04015	1. Diferente de curs favorabile	158.076		158.076
04017	VI NUMERAR SI ECHIVALENT DE NUMERAR LA FINELE PERIOADEI(rd.13+14+15-16)	2.580		2.580
		231.768		231.768

Conducatorul institutiei

Conducatorul compartimentului financiar- contabil



DISPONIBIL DIN MIJLOACE CU DESTINATIE SPECIALA


Consiliul Local al municipiului
- ALBA IULIA -
510134 Calea Moșilor nr. 5
jud Alba

30/06/2012


- lei -

DENUMRE INDICATORI	COD	DISPONIBIL LA INCEPUTUL ANULUI	INCASARI	PLATI	DISPONIBIL LA SFARSITUL PERIOADEI
TOTAL JUDET	0				
TOTAL (rd.02 la 15)	05001	95.295	100.690	102.526	93.459
- Sume primite ca donatii si sponsori- zari (ct.550/analitic distinct)	05002				
- Garantii materiale retinute gestiona- rilor conform Legii nr.22/1969 (ct. 550/analitic distinct)	05003	23.318		4.000	19.318
- Alte disponibilitati cu destinatie speciala (ct.550/analitic distinct)	05011	71.977	9.331	7.167	74.141
			91.359	91.359	

Conducatorul institutiei,



Conducatorul compartimentului
financiar-contabil




SITUATIA PLATILOR RESTANTE


30/06/2012

Unită Locală al municipiului
- ALBA IULIA -
136 Calea Mavilor nr. 5

pag. 1 - lei -

DENUMIRE INDICATORI	COD	Sold la inceputul anului	Sold la finele perioadei
TOTAL JUDET	0		
PLATI RESTANTE-TOTAL (rd.07+12+27+32 +37+42+47) din care:	40001		
- peste 30 de zile (rd.8+13+28+33+38 +43+47.2)	40003	1.583.676	469.359
- peste 120 zile (rd.10+15+30+35+40+45+ 47.4)	40005	1.258.914	2.050
- peste 1 an (rd.11+16+31+36+41+46+47.5)	40006	324.762	142.547
Plati restante catre furnizori,creditorii din operatii comerciale(ct.401,ct.403, ct.405+462)din care:(rd.07.1+08+09+10+11)	40007		324.762
- peste 30 de zile	40008	1.583.676	469.359
- peste 120 zile	40010	1.258.914	2.050
- peste 1 an	40011	324.762	142.547
			324.762

Conducatorul institutiei,


Conducatorul compartimentului
financiar-contabil



SITUATIA PLATILOR RESTANTE

Instituti Local al municipiului 30/06/2012

ALBA IULIA -
10134 Calea Moșilor nr. 5
jud. Alba

-din bugetele locale-

pag. 2 - lei -

DENUMIRE INDICATORI	COD	Sold la inceputul anului	Sold la finele perioadei
TOTAL JUDET	0		
PLATI RESTANTE-TOTAL (rd.07+12+27+32 +37+42+47) din care:	42001		
- peste 30 de zile (rd.8+13+28+33+38 +43+47.2)	42003	1.258.914	144.597
- peste 120 zile (rd.10+15+30+35+40+45+ 47.4)	42005	1.258.914	2.050
Plati restante catre furnizori,creditorii din operatii comerciale(ct.401,ct.403, ct.405+462)din care:(rd.07.1+08+09+10+11)	42007		142.547
- peste 30 de zile	42008	1.258.914	144.597
- peste 120 zile	42010	1.258.914	2.050
PLATI RESTANTE-TOTAL	42300		142.547
SECTIUNEA DEZVOLTARE (rd.310+320+330) din care:			
- peste 30 de zile (rd.312+322+332)	42302	1.258.914	144.597
- peste 120 zile (rd.315+324+334)	42304	1.258.914	2.050
Plati restante catre furnizori,creditorii din operatii comerciale(ct.404,ct.405, ct.462)din care:(rd.311+312+313+315+316)	42310		142.547
- peste 30 de zile	42312	1.258.914	144.597
- peste 120 zile	42315	1.258.914	2.050
			142.547


Conducatorul institutiei,


Conducatorul compartimentului
financiar-contabil



DENUMIRE INDICATORI	COD	Sold la inceputul anului	Sold la finele perioadei
TOTAL JUDET	0		
PLATI RESTANTE-TOTAL (rd.07+12+27+32 +37+42+47) din care:	49001		
- peste 1 an (rd.11+16+31+36+41+46+47.5)	49006	324.762	324.762
Plati restante catre furnizori, creditorii din operatii comerciale(ct.401,ct.403, ct.405+462)din care:(rd.07.1+08+09+10+11)	49007	324.762	324.762
- peste 1 an	49011	324.762	324.762
PLATI RESTANTE-TOTAL	49150		
SECTIUNEA DE FUNCTIONARE (rd.160+170+240+250+270+280+290) din care:		324.762	324.762
- peste 1 an (rd.166+175+246+258+275+ 285+295)	49155	324.762	324.762
Plati restante catre furnizori, creditorii din operatii comerciale(ct.401,ct.403, ct.462)din care:(rd.161+162+163+165+166)	49160	324.762	324.762
- peste 1 an	49166	324.762	324.762

Conducatorul institutiei,



Conducatorul compartimentului
financiar-contabil




Situatia activelor si datoriilor institutiilor publice
 din administratia locala

30/06/2012

pag.: 1 - lei -


COD	DENUMIRE INDICATORI	Sold la inceputul anului	Sold la sfarsitul perioadei
0	TOTAL JUDET		
18004	Numerar in lei in casieria institutiilor publice locale si ale institutiilor publice de subordonare locala,(ct.5311)		330.875
18005	Disponibilitati in lei ale institutiilor publice locale si ale institutiilor publice de subordonare locala, la trezorerii (ct.510+5121+5125+5151+5161+5171+5211+528+5292+5294+5299+550+551+552+553+554+555+556+558+560+561+562) din care:		
06	Fonduri externe nerambursabile preaderare	733.861	15.029.411
18008	Total (in baze cash)(rd.04+05)	53.247	53.247
18010	Total (in baze accrual)(rd.08+09)	733.861	15.360.286
18011	Excedentele cumulate ale bugetelor locale (ct.5212+5213)	733.861	15.360.286
18013	Total (in baze cash)(rd.11+12)	5.857.506	
18015	Total (in baze accrual)(rd.13+14)	5.857.506	
18022	Avansuri de trezorerie, acordate in lei (ct.542)		
18023	Alte valori (ct.532)		8.249
18032	Disponibilitati ale institutiilor publice locale si ale institutiilor de subordonare locala la institutiilor de credit rezidente (ct.5121+5124+5125+5131+5132+5151+5152+5161+5162+5171+5172+550+5601) din care:	377.363	354.643
14	Fonduri externe nerambursabile postaderare	158.076	231.768
18036	Total (in baze cash)(rd.32+35)	73.647	128.126
18038	Total (in baze accrual)(rd.36+37)	158.076	231.768
18051	Disponibilitati ale institutiilor publice aflate la alti rezidenti (terti) (ct.461+2678)	158.076	231.768
18052	Total (in baze cash)(rd.51)	1.148.282	1.880.658
18131	Actiuni necotate detinute de autoritatile locale la operatorii economici (ct.2602-2961)(S11)	1.148.282	1.880.658
18134	Total (la valoarea contabila neta (la valoarea de intrare mai putin ajustarile cumulate pentru pierderea de valoare)(rd.131+132+133)	1.221.054	1.224.654
18141	Participatiile autoritatilor locale la alte societati care nu sunt organizate pe actiuni (regii autonome,srl,comandita, etc.)(ct.2601+2602-2961)		
18142	Total (la valoarea de intrare mai putin ajustarile cumulate pentru pierderea de	3.600	

COD	DENUMIRE INDICATORI	Sold la inceputul anului	Sold la sfarsitul perioadei
	valoare)(rd.141)		
18165	Creante comerciale curente legate de livrari de bunuri si servicii de catre autoritatile locale sau de institutii subordonate acestora(ct.232+234+409+4111+4118+413+418+4611-4911-4961). Total(rd.166+167+168+172)din care de la:	3.600	
18166	-de la populatie	6.035.303	6.500.875
18167	-de la operatori economici (S11)	290.284	347.928
18168	-de la institutiile publice, din care: (rd.169+170+171)	5.732.773	6.117.205
18169	-Administratia centrala(S1311)	12.246	35.742
18176	1.Creante ale bugetului local (ct.464-497). Total (rd.177+178+179+183), din care:	12.246	35.742
18177	- de la populatie	19.896.491	35.808.657
18178	- de la operatori economici (S11)	5.931.420	7.826.129
18185	Total creante (rd.176+184)	13.965.071	27.982.528
18191	Sume de primit de la Autoritatea de Certificare si Plata, Autoritatilor de Management si Agentiile de Plati reprezentand fonduri externe nerambursabile postaderare (ct.4583.1)	19.896.491	35.808.657
18192	Sume de primit de la Autoritatea de Certificare si Plata, Autoritatilor de Management si Agentiile de Plati reprezentan fonduri de la bugetul de stat (ct.4583.2)	30.824.999	13.498.379
18194	Sume de primit de la Comisia Europeana/ alti donatori reprezentand venituri ale bugetului general consolidat-INSTRUMENTE STRUCTURALE,FONDURI PENTRU AGRICULTURA SI ALTE FONDURI (ct.4505)total din care:	15.566.717	6.873.664
18195	Sume de primit de la Comisia Europeana/ alti donatori-reprezentand venituri ale bugetului consolidat-INSTRUMENTE STRUCTURALE,FONDURI PENTRU AGRICULTURA SI ALTE FONDURI (ct.4505.4)	2.338.870	
18203	1.Sume datorate tertilor reprezentand garantii si cautiuni aafiate in conturile institutiilor publice (ct.4281+462).Total (rd.204+205+206) din care:	2.338.870	
18204	- salariatilor (S143)	373.354	525.315
18205	- operatorilor economici (S11)	71.977	74.141
18241	Imprumuturi pe baza de titluri pe termen lung altele decat actiuni si produse financiare derivate emise de catre administratia locala si de institutiile de subordonare locala (ct.1612). Total (rd.242+243+244+245), din care	301.377	451.174

COD	DENUMIRE INDICATORI	Sold la inceputul anului	Sold la sfarsitul perioadei
	achizitionate de:		
18243	- Institutii de credit rezidente(S122)	46.785.600	43.683.400
18244	- Alti rezidenti (S123,S124,S125)	40.345.022	37.707.327
18246	I.Total (la valoare nominala)(rd.241)	6.440.578	5.976.073
18248	Total (in baze accrual)(rd.246+247)	46.785.600	43.683.400
18262	Credite pe termen scurt contractate de autoritatile locale si institutii din subordinea acestora (ct.1621+1631+1641+1671+5191+5192+5196+5198). Total (rd.263+264+265+265.1), din care acordate de:	46.785.600	43.683.400
18263	- Institutii de credit rezidente (S122)		1.551.100
18264	- Alti rezidenti		661.500
182671	Sume primite din excedentul anului precedent pentru acoperirea golurilor temporare de casa(ct.5197)		889.600
18268	Total(in baze cash)(rd.262+266+267+2671)		5.857.506
18275	Total (in baze accrual)(cash+dobanzi)(rd.268+274)		7.408.606
18286	Credite pe termen lung primite (contractate, garantate, asimilate,etc) de institutiile publice locale (ct.1622+1632+1642+16722).Total (rd.278+288+289+289.1) din care acordate de:		7.408.606
18287	- Institutii de credit rezidente (S122)	16.475.862	18.396.408
18289	- Nerezidenti (S21,S22)	12.777.871	14.821.781
18290	Total (in baze cash)(rd.286)	3.697.991	3.574.627
18296	Total (in baze accrual)(cash+dobanzi)(rd.290+295)	16.475.862	18.396.408
18312	Datorii comerciale necurente legale de livrari de bunuri si servicii (ct.401+403+4042+405+4622). Total (rd.313+314+318+319) din care catre:	16.475.862	18.396.408
18313	- Operatori economici (S11)	895	895
18320	Datorii comerciale curente legate de livrari de bunuri si servicii (ct.401+403+4041+405+408+419+4621). Total (rd.321+322+326+327) din care catre:	895	895
18321	-Operatori economici (S11)	11.322.611	8.237.404
18322	-Institutii publice, din care:	11.322.611	8.236.348
18323	-Administratia centrala (S1311)		1.056
18331	Datoriile institutiilor publice din administratia locala catre bugete (ct.4423+431+437+4428+444+446+4481)		1.056
18332	Salariile angajatilor (ct.421+423+426+4271+4273+4281)	2.635.356	3.364.713
18333	Alte drepturi cuvenite altor categorii de persoane (ct.4272+4273+429+438)	2.231.742	2.619.827
18335	Total (rd.331+332+333+334)	187.299	136.153
18341	Avansuri primite de institutii publice -	5.054.397	6.120.693

COD	DENUMIRE INDICATORI	Sold la inceputul anului	Sold la sfarsitul perioadei
	beneficieri finali - reprezentand prefinantare pentru proiecte finantate din fonduri externe nerambursabile postaderare (ct.4585)	46.236.820	24.102.023

Conducatorul institutiei



Conducatorul compartimentului financiar- contabil



Consiliul Local al municipiului
- ALBA IULIA
510134 Calea Moşilor nr. 5
jud. Alba

Situația unor indicatori referitori la protecția copilului
și a persoanelor cu handicap
30/06/2012

pag.: 1 - lei -

COD	DENUMIRE	NUMAR
0	TOTAL JUDET	
08007	Asistenti personali pentru persoanele cu handicap	155
08008	Indemnizatii lunare alocate persoanelor cu handicap grav	220

Conducatorul institutiei



Conducatorul compartimentului
financiar- contabil



Consiliul Local al municipiului

- ALBA IULIA -

510134 Calea Moşilor nr. 5
jud. Alba

Situația plăților efectuate din buget care nu reprezintă cheltuieli efective


30/06/2012

Anexa 29

pag.: 1 - lei -

COD	DENUMIREA SI SIMBOLUL CONTURILOR	SOLD LA INCEPUTUL ANULUI	SOLD LA SFARSITUL PERIOADEI
0	TOTAL JUDET		
31001	1 Avansuri acordate furnizorilor(ct.232+234+409) -Total(rd.02+03)	4.641.998	4.538.824
31002	-din finantare bugetara(ct.770)	4.102.548	3.299.374
31003	-din alte surse de finantare	539.450	1.239.450
31007	3 Disponibilitati la alti rezidenti,garantii depuse la furnizori(ct.2678+461)-Total(rd.08+09)din care:	1.148.282	1.880.658
31008	-din finantare bugetara(ct.770)	1.148.282	1.880.658
31016	6 Alte disponibilitati provenite din finantare bugeta- ra(ct.770)aflate in conturi de disponibil in lei la trezorerie(ct.5581+5591+...etc)si in conturi de dis- ponibil in lei si in valuta la institutii de credit din tara,mai putin dobanda iasata in cont(ct.5121+ 5124+5583+559+...etc)	4.517	4.754
31017	7 Total(rd.01+04+07+10+13+16)	5.794.797	6.424.236

Conducatorul institutiei


Conducatorul compartimentului
financiar- contabil



SITUATIA


platilor efectuate la titlul 56 "Proiecte cu finantare din fonduri externe nerambursabile (FEN) postaderare"

30 06 2012

Pag.: I - lei -

	Buget de stat (s 01)	Buget local (s 02)	Bugetul asigurarilor sociale de stat (s 03)	Bugetul asigurarilor pentru somaj (s 04)	Bugetul fondului national unic de asigurari sociale de sanatate (s05)	Bugetul institutiilor publice finantate din venituri proprii si subventii (s10)	Bugetul fondurilor externe nerambursabile (s08)	Bugetul creditelor externe (s06)	Bugetul creditelor interne (s07)	Bugetul institutiilor publice si activitatilor finantate integral sau partial din venituri proprii (s20)	Bugetul institutiilor publice si activitatilor finantate integral din venituri proprii (s10)
A	01	02	03	04	05	06	07	08	09	10	11
Titlul VIII Total cheltuieli		36.548.639				14.023			1.947.118		
Titlul I Cheltuieli de personal		639.379				11.739					
Titlul II Bunuri si servicii		940.599				2.284					
Titlul X Alte cheltuieli		4.100									
Titlul XII Active nefinanciare		34.964.561							1.947.118		

Conducatorul institutiei



Conducatorul compartimentului financiar-contabil




Consiliul Local al municipiului
- ALBA IULIA -
510134 Calea Motilor nr. 5
Denumirea
jud. Alba Iulia
sursei de finantare

Consiliul Local al municipiului
- ALBA IULIA -
510134
Căminul Moșilor nr. 5
Alba

Capi- tol	Sub- capi- tol	Pa- ra- graf	Gru- pa / Titlu	Ar- ti- col	Ali- ne- at	Denumire indicator	Prevederi bugetare anuale aprobrate la finele perioadei de raportare	Prevederi bugetare trimestriale cumulate	Drepturi constatate			Incasari realizate	Stingeri pe alte cai decat incasari	Drepturi constatate de incasat
									Total, din care:	din anii precedenti	din anul curent			
A						B	1	2	3=4+5	4	5	6	7	8=3-6-7
0						TOTAL JUDET								
0001	02					TOTAL VENITURI-BUGET LOCAL								
0002						I. VENITURI CURENTE	234.022.420	146.964.080	138.766.718	20.015.533	118.751.185	102.698.950	✓	36.067.768
0003						A. VENITURI FISCALE	110.158.760	66.482.370	91.227.686	19.947.563	71.280.123	55.337.839		35.889.847
0004						A1. IMPOZIT PE VENIT, PROFIT SI CASTIGURI DIN CAPITAL	104.294.470	63.380.080	83.564.550	15.433.081	68.131.469	52.417.756		31.146.794
0300	02					A1.2 IMPOZIT PE VENIT, PROFIT SI CASTIGURI DIN CAPITAL DE LA PERSOANE FIZICE	43.680.270	26.965.360	22.114.663		22.114.663	22.114.663		
0302						IMPOZIT PE VENIT	43.680.270	26.965.360	22.114.663		22.114.663	22.114.663		
	18					Impozitul pe veniturile din transferul proprietatilor imobiliare din patrimoniul personal			637.817		637.817	637.817	✓	
0402						COTE SI SUME DEFALCATE DIN IMPOZITUL PE VENIT			637.817		637.817	637.817	✓	
0402	01					Cote defalcate din impozitul pe venit	43.680.270	26.965.360	21.476.846		21.476.846	21.476.846	✓	
	04					Sume alocate din cotele defalcate din impozitul pe venit pentru echilibrarea bugetelor locale	43.560.270	26.907.360	21.404.846		21.404.846	21.404.846	✓	
0700	02					A3 IMPOZITE SI TAXE PE PROPRIETATE	120.000	58.000	72.000		72.000	72.000	✓	
0702						IMPOZITE SI TAXE PE PROPRIETATE	19.256.200	12.871.720	35.826.096	12.836.736	22.989.360	8.998.644		26.827.452
	01					Impozit si taxa pe cladiri	19.256.200	12.871.720	35.826.096	12.836.736	22.989.360	8.998.644	✓	26.827.452
	01					Impozit pe cladiri de la persoane fizice	10.900.000	5.891.000	32.250.280	11.664.237	20.586.043	7.183.057	✓	25.067.223
0702	01	02				Impozit si taxa pe cladiri de la persoane juridice	4.500.000	2.250.000	5.109.571	1.001.229	4.108.342	3.187.825	✓	1.921.746
0702	02					Impozit si taxa pe teren	6.400.000	3.641.000	27.140.709	10.663.008	16.477.701	3.995.232	✓	23.145.477
							1.460.000	730.000	2.632.460	1.050.300	1.582.160	985.197	✓	1.647.263


Capi- tol	Sub- capi- tol	Pa- ra- graf	Gru- pa / Titlu	Ar- ti- col	Ali- ne- at	Denumire indicator	Prevederi bugetare anuale aprobat la finele perioadei de raportare	Prevederi bugetare trimestriale cumulate	Drepturi constatate			Incasari realizate	Stingeri pe alte cai decat incasari	Drepturi constatate de incasat
									Total, din care:	din anii precedenti	din anul curent			
									1	2	3=4+5			
0702	01					Impozit pe terenuri de la persoane fizice	780.000	390.000	1.083.714	284.186	799.528	604.886		478.828
0702	02	02				Impozit si taxa pe teren de la persoane juridice	680.000	340.000	1.548.746	766.114	782.632	380.311		1.168.435
0702	03					Taxe judiciare de timbru si alte taxe de timbru	6.896.200	6.250.720	943.245	122.088	821.157	830.390		112.855
0702	50					Alte impozite si taxe pe proprietate			111	111				111
1000	02					A4 IMPOZITE SI TAXE PE BUNURI SI SERVICII	41.256.000	23.491.000	25.474.317	2.555.216	22.919.101	21.236.182		4.238.135
1102	02					SUME DEFALCATE DIN TVA	35.110.000	19.817.000	17.515.190		17.515.190	17.515.190		
1102	06					Sume defalcate din taxa pe valoarea adaugata pentru finantarea cheltuielilor descentralizate la nivelul comunelor, oraselor, municipiilor, sectoarelor si Municipiului Bucuresti	33.002.000	17.766.000	17.464.190		17.464.190	17.464.190		
1202						Sume defalcate din taxa pe valoarea adaugata pentru echilibrarea bugetelor locale	2.108.000	2.051.000	51.000		51.000	51.000		
1202	07					ALTE IMPOZITE SI TAXE GENERALE PE SI SERVICII	131.000	66.000	42.767	6.507	36.260	37.276		5.491
1502	01					Taxe hoteliere	131.000	66.000	42.767	6.507	36.260	37.276		5.491
1602						TAXE PE SERVICII SPECIFICE	15.000	8.000	3.193	409	2.784	2.796		397
1602	02					Impozit pe spectacole	15.000	8.000	3.193	409	2.784	2.796		397
1602	02					TAXE PE UTILIZAREA BUNURILOR, AUTORIZAREA UTILIZARII BUNURILOR SAU PE DESFASURAREA DE ACTIVITATI	6.000.000	3.600.000	7.913.167	2.548.300	5.364.867	3.680.920		4.232.247
1602	02					Impozit pe mijloace de transport	4.400.000	2.600.000	7.189.286	2.478.076	4.711.210	3.058.341		4.130.945

Capi- tol	Sub- capi- tol	Pa- ra- graf	Gru- pa / Titlu	Ar- ti- col	Ali- ne- at	Denumire indicator	Prevederi bugetare anuale aprobrate la finele perioadei de raportare	Prevederi bugetare trimestriale cumulate	Drepturi constatate			Incasari realizate	Stingeri pe alte cai decat incasari	Drepturi constatate de incasat
									Total, din care:	din anii precedenti	din anul curent			
A						B	1	2	3=4+5	4	5	6	7	8=3-6-7
3302	24					ale cantinelor de ajutor social			395	78	317	317	✓	78
3302	28					Taxe din activitati cadastrale si agricultura	10.000	5.000	3.466		3.466	3.466	✓	
3402						Venituri din recuperarea cheltuielilor de judecata, imputatii si despagubiri			38.435	33.809	4.626	2.275	✓	36.160
3402	02					VENITURI DIN TAXE ADMINISTRATIVE, ELIBERARI PERMISE	523.000	263.000	279.163		279.163	277.069	✓	2.094
3502	01					Taxe extrajudiciare de timbru	523.000	263.000	279.163		279.163	277.069	✓	2.094
3502	02					AMENZI, PENALITATI SI CONFISCARI	2.040.000	1.020.000	2.946.912	2.307.577	639.335	962.919	✓	1.983.993
3502	02					Venituri din amenzi si alte sanctiuni aplicate potrivit dispozitiilor legale	2.040.000	1.020.000	2.946.339	2.307.004	639.335	962.919	✓	1.983.420
3602	06					Penalitati pentru nedepunere sau depunere cu intarziere declaratiei de impozite si taxe			573	573			✓	573
3602	50					DIVERSE VENITURI	187.000	94.000	159.813	74.210	85.603	85.524	✓	74.289
3702	01					Taxe speciale	187.000	94.000	85.274	163	85.111	84.948	✓	326
3702	03					Alte venituri			74.539	74.047	492	576	✓	73.963
3702	04					TRANSFERURI VOLUNTARE, ALTELE DECAT SUBVENTIILE	34.290	34.290	34.290		34.290	34.290	✓	
3702	03					Donatii si sponsorizari	34.290	34.290	34.290		34.290	34.290	✓	
3702	04					Varsaminte din sectiunea de functionare pentru finantarea sectiunii de dezvoltare a bugetului local(cu semnul minus)	-7.003.120	-5.520.720	-3.553.050		-3.553.050	-3.553.050	✓	
3900	02					Varsaminte din sectiunea de functionare	7.003.120	5.520.720	3.553.050		3.553.050	3.553.050	✓	
3902						II. VENITURI DIN CAPITAL	4.932.330	4.852.330	2.055.846	67.970	1.987.876	1.877.926	✓	177.920
3902						VENITURI DIN VALORIFICAREA UNOR BUNURI	4.932.330	4.852.330	2.055.846	67.970	1.987.876	1.877.926	✓	177.920

Capi- tol	Sub- capi- tol	Pa- ra- graf	Gru- pa / Titlu	Ar- ti- col	Ali- ne- at	Denumire indicator	Prevederi bugetare anuale aprobrate la finele perioadei de raportare	Prevederi bugetare trimestriale cumulate	Drepturi constatate			Incasari realizate	Stingeri pe alte cai decat incasari	Drepturi constatate de incasat
									Total, din care:	din anii precedenti	din anul curent			
A						B	1	2	3=4+5	4	5	6	7	8=3-6-7
3902	01					Venituri din valorificarea unor bunuri ale institutiilor publice	130.000	70.000	6.333		6.333	6.333	✓	
3902	03					Venituri din vanzarea locuintelor construite din fondurile statului	10.000	5.000	8.673	4.024	4.649	3.168	✓	5.505
3902	07					Venituri din vanzarea unor bunuri aparținind domeniului privat al statului sau al unitatilor administrativ- teritoriale	1.013.330	1.013.330	1.213.698	63.946	1.149.752	1.041.283	✓	172.415
3902	10					Depozite speciale pentru constructii de locuinte	3.779.000	3.764.000	827.142		827.142	827.142	✓	
4000	02					III OPERATIUNI FINANCIARE			5.857.506		5.857.506	5.857.506	✓	
4002						INCASARI DIN RAMBURSAREA IMPRUMUTURILOR ACORDATE			5.857.506		5.857.506	5.857.506	✓	
4002	14					Sume din excedentul bugetului local utilizate pentru finantarea cheltuielilor sectiunii de dezvoltare			5.857.506		5.857.506	5.857.506	✓	
4100	02					IV. SUBVENTII	40.190.310	23.214.470	20.490.153		5.857.506	5.857.506	✓	
4200						SUBVENTII DE LA ALTE NIVELE ALE ADMINISTRATIEI PUBLICE	40.190.310	23.214.470	20.490.153		20.490.153	20.490.153	✓	
4202						SUBVENTII DE LA BUGETUL DE STAT	40.190.310	23.214.470	20.490.153		20.490.153	20.490.153	✓	
	20					Subventii de la bugetul de stat catre bugetele locale necesare sustinerii derularii proiectelor finantate din fonduri externe nerambursabile(FEN)	40.190.310	23.214.470	20.490.153		20.490.153	20.490.153	✓	
4202	29					postaderare Finantarea lucrarilor de cadastru	39.917.050	22.970.210	20.449.946		20.449.946	20.449.946	✓	

Capi- tol	Sub- capi- tol	Pa- ra- graf	Gru- pa / Titlu	Ar- ti- col	Ali- ne- at	Denumire indicator	Prevederi bugetare anuale aprobrate la finele perioadei de raportare	Prevederi bugetare trimestriale cumulate	Drepturi constatate			Incasari realizate	Stingeri pe alte cai decat incasari	Drepturi constatate de incasat
									Total, din care:	din anii precedenti	din anul curent			
A						B	1	2	3=4+5	4	5	6	7	8=3-6-7
4202	34					imobiliar	90.000	90.000						
4202	41					Subventii pentru acordarea ajutorului pentru incalzirea locuintei cu lemne, carbuni, combustibili petrolieri	35.000	29.000	19.126		19.126	19.126	✓	
4502						Subventii de la bugetul de stat pentru finantarea sanatatii	49.000	26.000	21.081		21.081	21.081	✓	
4502	01					SUME PRIMITE DE LA UE/ALTI DONATORI IN CONTUL PLATILOR EFECTUATE SI PREFINANATARI	78.741.020	52.414.910	19.135.527		19.135.527	19.135.526	✓	1
						Fondul european de Dezvoltare Regionala	76.995.670	51.103.730	18.832.275		18.832.275	18.832.275	✓	
4502	01	02				Sume primite in contul platilor efectuate in anul curent	53.016.130	36.601.880	5.047.921		5.047.921	5.047.921	✓	
4502	02					Sume primite in contul platilor efectuate in anii anteriori	23.979.540	14.501.850	13.784.354		13.784.354	13.784.354	✓	
						Fondul Social European	1.397.940	1.029.240	281.420		281.420	281.419	✓	1
4502	02	02				Sume primite in contul platilor efectuate in anul curent	1.138.080	829.380	48.001		48.001	48.000	✓	1
4502	15					Sume primite in contul platilor efectuate in anii anteriori	259.860	199.860	233.419		233.419	233.419	✓	
						Programe Comunitare finantate in perioada 2007-2013	347.410	281.940	21.832		21.832	21.832	✓	
4502	15	01				Sume primite in contul platilor efectuate in anul curent	347.410	281.940	21.832		21.832	21.832	✓	

Conducatorul institutiei,




Conducatorul compartimentului
financiar-contabil



Consiliul Local al municipiului
- ALBA IULIA -
510134 Calea Moșilor nr. 5
jud. Alba

CONTUL DE EXECUTIE AL BUGETULUI LOCAL - VENITURI
SECTIUNEA DE FUNCTIONARE
30/06/2012

Pag. 1 - lei-

Capi- tol	Sub- capi- tol	Pa- ra- graf	Gru- pa / Titlu	Ar- ti- col	Ali- ne- at	Denumire indicator	Prevederi bugetare anuale aprobrate la finele perioadei de raportare	Prevederi bugetare trimestriale cumulate	Drepturi constatate			Incasari realizate	Stingeri pe alte cai decat incasari	Drepturi constatate de incasat
									Total, din care:	din anii precedenti	din anul curent			
A						B	1	2	3=4+5	4	5	6	7	8=3-6-7
0001	02					TOTAL VENITURI-BUGET LOCAL	103.239.640	61.016.650	87.714.843	19.947.563	67.767.280	51.824.996		35.889.847
0002						I. VENITURI CURENTE	103.155.640	60.961.650	87.674.636	19.947.563	67.727.073	51.784.789		35.889.847
0003						A. VENITURI FISCALE	104.294.470	63.380.080	83.564.550	15.433.081	68.131.469	52.417.756		31.146.794
0004						A1. IMPOZIT PE VENIT, PROFIT SI CASTIGURI DIN CAPITAL	43.680.270	26.965.360	22.114.663		22.114.663	22.114.663		
0300						A1.2 IMPOZIT PE VENIT, PROFIT SI CASTIGURI DIN CAPITAL DE LA PERSOANE FIZICE	43.680.270	26.965.360	22.114.663		22.114.663	22.114.663		
0302						IMPOZIT PE VENIT			637.817		637.817	637.817		
	18					Impozitul pe veniturile din transferul proprietatilor imobiliare din patrimoniul personal			637.817		637.817	637.817		
0402						COTE SI SUME DEFALCATE DIN IMPOZITUL PE VENIT	43.680.270	26.965.360	21.476.846		21.476.846	21.476.846		
	01					Cote defalcate din impozitul pe venit	43.560.270	26.907.360	21.404.846		21.404.846	21.404.846		
	04					Sume alocate din cotele defalcate din impozitul pe venit pentru echilibrarea bugetelor locale	120.000	58.000	72.000		72.000	72.000		
0700	02					A3 IMPOZITE SI TAXE PE PROPRIETATE	19.256.200	12.871.720	35.826.096	12.836.736	22.989.360	8.998.644		26.827.452
0702						IMPOZITE SI TAXE PE PROPRIETATE	19.256.200	12.871.720	35.826.096	12.836.736	22.989.360	8.998.644		26.827.452
	01					Impozit si taxa pe cladiri	10.900.000	5.891.000	32.250.280	11.664.237	20.586.043	7.183.057		25.067.223
	01					Impozit pe cladiri de la persoane fizice	4.500.000	2.250.000	5.109.571	1.001.229	4.108.342	3.187.825		1.921.746
	02					Impozit si taxa pe cladiri de la persoane juridice	6.400.000	3.641.000	27.140.709	10.663.008	16.477.701	3.995.232		23.145.477
	02					Impozit si taxa pe teren	1.460.000	730.000	2.632.460	1.050.300	1.582.160	985.197		1.647.263


Capi- tol	Sub- capi- tol	Pa- ra- graf	Gru- pa / Titlu	Ar- ti- col	Ali- ne- at	Denumire indicator	Prevederi bugetare anuale aprobrate la finele perioadei de raportare	Prevederi bugetare trimestriale cumulate	Drepturi constatate			Incasari realizate	Stingeri pe alte cai decat incasari	Drepturi constatate de incasat
									Total, din care:	din anii precedenti	din anul curent			
A						B	1	2	3=4+5	4	5	6	7	8=3-6-7
0702	01					fizice								
	02					Impozit si taxa pe teren de la persoane	780.000	390.000	1.083.714	284.186	799.528	604.886		478.828
	02					juridice								
	03					Taxe judiciare de timbru si alte taxe de timbru	680.000	340.000	1.548.746	766.114	782.632	380.311		1.168.435
	50					Alte impozite si taxe pe proprietate	6.896.200	6.250.720	943.245	122.088	821.157	830.390		112.855
1000	02					A4 IMPOZITE SI TAXE PE BUNURI SI SERVICII			111	111				111
1102						SUME DEFALCATE DIN TVA	41.256.000	23.491.000	25.474.317					
	02					Sume defalcate din taxa pe valoarea adaugata pentru finantarea cheltuielilor descentralizate la nivelul comunelor, oraselor, municipiilor, sectoarelor si Municipiului Bucuresti	35.110.000	19.817.000	17.515.190		22.919.101	21.236.182		4.238.135
						Sume defalcate din taxa pe valoarea adaugata pentru echilibrarea bugetelor locale					17.515.190	17.515.190		
	06					ALTE IMPOZITE SI TAXE GENERALE PE SI SERVICII	33.002.000	17.766.000	17.464.190		17.464.190	17.464.190		
1202						Taxe hoteliere	2.108.000	2.051.000	51.000		51.000	51.000		
	07					Taxe pe servicii specifice	131.000	66.000	42.767	6.507	36.260	37.276		5.491
1502						Impozit pe spectacole	131.000	66.000	42.767	6.507	36.260	37.276		5.491
	01					Taxe pe utilizarea bunurilor, autorizarea utilizarii bunurilor sau pe desfasurarea de activitati	15.000	8.000	3.193	409	2.784	2.796		397
1602						Impozit pe mijloacele de transport	15.000	8.000	3.193	409	2.784	2.796		397
	02					Impozit pe mijloacele de transport	6.000.000	3.600.000	7.913.167	2.548.300	5.364.867	3.680.920		4.232.247
	01					Impozit pe mijloacele de transport	4.400.000	2.600.000	7.189.286	2.478.076	4.711.210	3.058.341		4.130.945

Capi- tol	Sub- capi- tol	Pa- ra- graf	Gru- pa / Titlu	Ar- ti- col	Ali- ne- at	Denumire indicator	Prevederi bugetare anuale aprobrate la finele perioadei de raportare	Prevederi bugetare trimestriale cumulate	Drepturi constatate			Incasari realizate	Stingeri pe alte cai decat incasari	Drepturi constatate de incasat
									Total, din care:	din anii precedenti	din anul curent			
A						B	1	2	3=4+5	4	5	6	7	8=3-6-7
1602	01					detinute de persoane fizice*)	2.500.000	1.650.000	3.543.304	976.563	2.566.741	1.730.557		1.812.747
	02					Impozit pe mijloace de transport								
	02					detinute persoane de juridice*)	1.900.000	950.000	3.645.982	1.501.513	2.144.469	1.327.784		2.318.198
	03					Taxe si tarife pentru eliberarea de licente si autorizatii de functionare	1.000.000	700.000	445.838	43.082	402.756	368.895		76.943
	50					Alte taxe pe utilizarea bunurilor, autorizarea utilizarii bunurilor sau pe desfasurare de activitati	600.000	300.000	278.043	27.142	250.901	253.684		24.359
1800	02					A6. ALTE IMPOZITE SI TAXE FISCALE	102.000	52.000	149.474	41.129	108.345	68.267		81.207
1802						ALTE IMPOZITE SI TAXE FISCALE	102.000	52.000	149.474	41.129	108.345	68.267		81.207
	50					Alte impozite si taxe	102.000	52.000	149.474	41.129	108.345	68.267		81.207
2900	02					C. VENITURI NEFISCALE	-1.138.830	-2.418.430	4.110.086	4.514.482	-404.396	-632.967		4.743.053
3000						C1. VENITURI DIN PROPRIETATE	1.762.000	1.032.000	3.332.691	1.979.766	1.352.925	836.064		2.496.627
3002						VENITURI DIN PROPRIETATE	1.762.000	1.032.000	3.332.646	1.979.766	1.352.880	836.019		2.496.627
	05					Venituri din concesiuni si inchirieri	1.762.000	1.032.000	3.332.646	1.979.766	1.352.880	836.019		2.496.627
3102						VENITURI DIN DOBANZI			45		45	45		
	03					Alte venituri din dobanzi			45		45	45		
3300	02					C2. VANZARI DE BUNURI SI SERVICII	-2.900.830	-3.450.430	777.395	2.534.716	-1.757.321	-1.469.031		2.246.426
3302						VENITURI DIN PRESTARI DE SERVICII SI ALTE ACTIVITATI	1.318.000	659.000	910.267	152.929	757.338	724.217		186.050
	08					Venituri din prestari de servicii	1.276.000	638.000	850.652	119.042	731.610	700.840		149.812
	10					Contributia parintilor sau sustinatorilor legali pentru intretinerea copiilor in crese	32.000	16.000	17.319		17.319	17.319		
	12					Contributia persoanelor beneficiare ale cantinelor de ajutor social								
									395	78	317	317		78

Capi- tol	Sub- capi- tol	Pa- ra- graf	Gru- pa / Titlu	Ar- ti- col	Ali- ne- at	Denumire indicator	Prevederi bugetare anuale aprobrate la finele perioadei de raportare	Prevederi bugetare trimestriale cumulate	Drepturi constatate			Incasari realizate	Stingeri pe alte cai decat incasari	Drepturi constatate de incasat
									Total, din care:	din anii precedenti	din anul curent			
A						B	1	2	3=4+5	4	5	6	7	8=3-6-7
3302	24					Taxe din activitati cadastrale si agricultura	10.000	5.000	3.466		3.466	3.466		
	28					Venituri din recuperarea cheltuielilor de judecata, imputatii si despagubiri								
3402						VENITURI DIN TAXE ADMINISTRATIVE, ELIBERARI PERMISE	523.000	263.000	279.163	33.809	4.626	2.275		36.160
	02					Taxe extrajudiciare de timbru	523.000	263.000	279.163		279.163	277.069		2.094
3502						AMENZI, PENALITATI SI CONFISCARI	2.040.000	1.020.000	2.946.912		279.163	277.069		2.094
	01					Venituri din amenzi si alte sanctiuni aplicate potrivit dispozitiilor legale				2.307.577	639.335	962.919		1.983.993
	02					Penalitati pentru nedepunere sau depunere cu intarziere declaratiei de impozite si taxe	2.040.000	1.020.000	2.946.339	2.307.004	639.335	962.919		1.983.420
3602						DIVERSE VENITURI			573	573				573
	06					Taxe speciale	187.000	94.000	159.813	74.210	85.603	85.524		74.289
	50					Alte venituri	187.000	94.000	85.274	163	85.111	84.948		326
3702						TRANSFERURI VOLUNTARE, ALTELE DECAT SUBVENTIILE			74.539	74.047	492	576		73.963
	01					Donatii si sponsorizari	-6.968.830	-5.486.430	-3.518.760		-3.518.760	-3.518.760		
	03					Varsaminte din sectiunea de functionare pentru finantarea sectiunii de dezvoltare a bugetului local(cu semnul minus)	34.290	34.290	34.290		34.290	34.290		
4100	02					IV. SUBVENTII	-7.003.120	-5.520.720	-3.553.050		-3.553.050	-3.553.050		
4200						SUBVENTII DE LA ALTE NIVELE ALE ADMINISTRATIEI PUBLICE	84.000	55.000	40.207		40.207	40.207		
						SUBVENTII DE LA BUGETUL DE STAT	84.000	55.000	40.207		40.207	40.207		
4202							84.000	55.000	40.207		40.207	40.207		
							84.000	55.000	40.207		40.207	40.207		

Capi- tol	Sub- capi- tol	Pa- ra- graf	Gru- pa / Titlu	Ar- ti- col	Ali- ne- at	Denumire indicator	Prevederi bugetare anuale aprobrate la finele perioadei de raportare	Prevederi bugetare trimestriale cumulate	Drepturi constatate			Incasari realizate	Stingeri pe alte cai decat incasari	Drepturi constatate de incasat
									Total, din care:	din anii precedenti	din anul curent			
A						B	1	2	3=4+5	4	5	6	7	8=3-6-7
4202	34					Subventii pentru acordarea ajutorului pentru incalzirea locuintei cu lemne, carbuni, combustibili petrolieri	35.000	29.000	19.126		19.126	19.126		
	41					Subventii de la bugetul de stat pentru finantarea sanatatii	49.000	26.000	21.081		21.081	21.081		

Conducatorul institutiei,


Conducatorul compartimentului
financiar-contabil


Consiliul Local al municipiului
- ALBA IULIA -
510134 Calea Moșilor nr. 5
Jud. Alba

CONTUL DE EXECUTIE AL BUGETULUI LOCAL - VENITURI
SECTIUNEA DE DEZVOLTARE
30/06/2012

Pag. 1 - lei-

Capi- tol	Sub- capi- tol	Pa- ra- graf	Gru- pa / Titlu	Ar- ti- col	Ali- ne- at	Denumire indicator	Prevederi bugetare anuale aprobrate la finele perioadei de raportare	Prevederi bugetare trimestriale cumulate	Drepturi constatate			Incasari realizate	Stingeri pe alte cai decat incasari	Drepturi constatate de incasat
									Total, din care:	din anii precedenti	din anul curent			
A						B	1	2	3=4+5	4	5	6	7	8=3-6-7
0001	02					TOTAL VENITURI-BUGET LOCAL	130.683.520	85.848.170	51.051.875	67.970	50.983.905	50.873.954		177.921
0002						I. VENITURI CURENTE	7.003.120	5.520.720	3.553.050		3.553.050	3.553.050		
2900						C. VENITURI NEFISCALE	7.003.120	5.520.720	3.553.050		3.553.050	3.553.050		
3300						C2. VANZARI DE BUNURI SI SERVICII	7.003.120	5.520.720	3.553.050		3.553.050	3.553.050		
3702						TRANSFERURI VOLUNTARE, ALTELE DECAT SUBVENTIILE	7.003.120	5.520.720	3.553.050		3.553.050	3.553.050		
	04					Varsaminte din sectiunea de functionare	7.003.120	5.520.720	3.553.050		3.553.050	3.553.050		
3900	02					II. VENITURI DIN CAPITAL	4.932.330	4.852.330	2.055.846	67.970	1.987.876	1.877.926		177.920
3902						VENITURI DIN VALORIFICAREA UNOR BUNURI	4.932.330	4.852.330	2.055.846	67.970	1.987.876	1.877.926		177.920
	01					Venituri din valorificarea unor bunuri ale institutiilor publice	130.000	70.000	6.333		6.333	6.333		
	03					Venituri din vanzarea locuintelor construite din fondurile statului	10.000	5.000	8.673	4.024	4.649	3.168		5.505
	07					Venituri din vanzarea unor bunuri apartinind domeniului privat al statului sau al unitatilor administrativ- teritoriale	1.013.330	1.013.330	1.213.698	63.946	1.149.752	1.041.283		172.415
	10					Depozite speciale pentru constructii de locuinte	3.779.000	3.764.000	827.142		827.142	827.142		
4000	02					III OPERATIUNI FINANCIARE			5.857.506		5.857.506	5.857.506		
4002						INCASARI DIN RAMBURSAREA IMPRUMUTURILOR ACORDATE			5.857.506		5.857.506	5.857.506		
	14					Sume din excedentul bugetului local utilizate pentru finantarea cheltuielilor sectiunii de dezvoltare			5.857.506		5.857.506	5.857.506		
4100	02					IV. SUBVENTII	40.007.050	23.060.210	5.857.506		5.857.506	5.857.506		
									20.449.946		20.449.946	20.449.946		


Capi- tol	Sub- capi- tol	Pa- ra- graf	Gru- pa / Titlu	Ar- ti- col	Ali- ne- at	Denumire indicator	Prevederi bugetare anuale aprobrate la finele perioadei de raportare	Prevederi bugetare trimestriale cumulate	Drepturi constatate			Incasari realizate	Stingeri pe alte cai decat incasari	Drepturi constatate de incasat
									Total, din care:	din anii precedenti	din anul curent			
A						B	1	2	3=4+5	4	5	6	7	8=3-6-7
4200						SUBVENTII DE LA ALTE NIVELE ALE ADMINISTRATIEI PUBLICE								
4202						SUBVENTII DE LA BUGETUL DE STAT	40.007.050	23.060.210	20.449.946		20.449.946	20.449.946		
	20					Subventii de la bugetul de stat catre bugetele locale necesare sustinerii derularii proiectelor finantate din fonduri externe nerambursabile(FEN)	40.007.050	23.060.210	20.449.946		20.449.946	20.449.946	✓	
						postaderare							✓	
					29	Finantarea lucrarilor de cadastru imobiliar	39.917.050	22.970.210	20.449.946		20.449.946	20.449.946		
4502						SUME PRIMITE DE LA UE/ALTI DONATORI IN CONTUL PLATILOR EFECTUATE SI PREFINANTARI	90.000	90.000						
	01					Fondul european de Dezvoltare Regionala	78.741.020	52.414.910	19.135.527		19.135.527	19.135.526	✓	1
		01				Sume primite in contul platilor efectuate in anul curent	76.995.670	51.103.730	18.832.275		18.832.275	18.832.275	✓	
			02			Sume primite in contul platilor efectuate in anii anteriori	53.016.130	36.601.880	5.047.921		5.047.921	5.047.921	✓	
				02		Fondul Social European	23.979.540	14.501.850	13.784.354		13.784.354	13.784.354	✓	
		01				Sume primite in contul platilor efectuate in anul curent	1.397.940	1.029.240	281.420		281.420	281.419	✓	1
			02			Sume primite in contul platilor efectuate in anii anteriori	1.138.080	829.380	48.001		48.001	48.000	✓	1
	15					Programe Comunitare finantate in perioada 2007-2013	259.860	199.860	233.419		233.419	233.419	✓	
		01				Sume primite in contul platilor	347.410	281.940	21.832		21.832	21.832	✓	

Capi- tol	Sub- capi- tol	Pa- ra- graf	Gru- pa / Titlu	Ar- ti- col	Ali- ne- at	Denumire indicator	Prevederi bugetare anuale aprobrate la finele perioadei de raportare	Prevederi bugetare trimestriale cumulate	Drepturi constatate			Incasari realizate	Stingeri pe alte cai decat incasari	Drepturi constatate de incasat
									Total, din care:	din anii precedenti	din anul curent			
A						B	1	2	3=4+5	4	5	6	7	8=3-6-7
4502	01					efectuate in anul curent	347.410	281.940	21.832		21.832	21.832		

Conducatorul institutiei,



Conducatorul compartimentului
financiar-contabil




CONTUL DE EXECUTIE AL BUGETULUI LOCAL - CHELTUIELI
30/06/2012

Consiliul Local al municipiului
"ALBA IULIA"
510134 Căminul Moşilor nr. 5
Jud. Alba

Pag. 1 - lei-

Capi- tol	Sub- capi- tol	Pa- ra- graf	Gru- pa / Titlu	Ar- ti- col	Ali- ne- at	Denumire indicator	Credite de angajament	Credite bugetare		Angajamente bugetare	Angajamente legale	Plati efectuate	Angajamente legale de platit	Cheltuieli efective
								anuale aprobrate la finele perioadei de raportare	trimestriale cumulate					
A						B	1	2	3	4	5	6	7=5-6	8
0						TOTAL JUDET								
5002						TOTAL CHELTUIELI		239.879.930	151.387.390	168.648.754	168.648.754	88.734.420	79.914.334	52.528.930
5100	02					Partea I-a SERVICII PUBLICE GENERALE		21.241.230	13.486.110	15.519.613	15.519.613	7.905.590	7.614.023	8.241.894
5102						AUTORITATI PUBLICE SI ACTIUNI EXTERNE		12.491.230	8.616.810	7.395.434	7.395.434	4.822.137	2.573.297	5.159.762
	01					Autoritati executive si legislative		12.491.230	8.616.810	7.395.434	7.395.434	4.822.137	2.573.297	5.159.762
		03				Autoritati executive		12.491.230	8.616.810	7.395.434	7.395.434	4.822.137	2.573.297	5.159.762
5402						ALTE SERVICII PUBLICE GENERALE		1.535.000	1.034.300	909.179	909.179	753.260	155.919	751.559
	05					Fond de rezerva bugetara la dispozitia autoritatilor locale		50.000						
5402	10					Servicii publice comunitare de evidenta a persoanelor		379.000	237.000	293.092	293.092	168.811	124.281	171.921
5402	50					Alte servicii publice generale		1.106.000	797.300	616.087	616.087	584.449	31.638	579.638
5502						TRANZACTII PRIVIND DATORIA PUBLICA SI IMPRUMUTURI		7.215.000	3.835.000	7.215.000	7.215.000	2.330.193	4.884.807	2.330.573
6000	02					Partea II-a APARARE, ORDINE PUBLICA SI SIGURANTA NATIONALA		4.016.000	2.155.260	3.509.733	3.509.733	1.656.217	1.853.516	1.671.799
6102						ORDINE PUBLICA SI SIGURANTA NATIONALA		4.016.000	2.155.260	3.509.733	3.509.733	1.656.217	1.853.516	1.671.799
	03					Ordine publica		3.836.000	2.059.000	3.386.164	3.386.164	1.593.090	1.793.074	1.590.967
		04				Politie comunitara		3.836.000	2.059.000	3.386.164	3.386.164	1.593.090	1.793.074	1.590.967
	05					Protectie civila si protectia contra incendiilor (protectie civila nonmilitara)		180.000	96.260	123.569	123.569	63.127	60.442	80.832
6500	02					Partea III-a CHELTUIELI SOCIAL-CULTURALE		133.429.120	80.704.570	94.715.966	94.715.966	48.836.257	45.879.709	27.291.355
6502						INVATAMANT		33.483.820	19.559.300	32.214.183	32.214.183	18.211.841	14.002.342	17.977.075
	03					Invatamant prescolar si primar		12.004.410	6.070.160	11.316.225	11.316.225	5.624.514	5.691.711	5.400.995
		01				Invatamant prescolar		7.797.220	4.043.510	7.165.764	7.165.764	3.655.699	3.510.065	3.241.949

Capi- tol	Sub- capi- tol	Pa- ra- graf	Gru- pa / Titlu	Ar- ti- col	Ali- ne- at	Denumire indicator	Credite de angajament	Credite bugetare		Angajamente bugetare	Angajamente legale	Plati efectuate	Angajamente legale de platit	Cheltuieli efective
								anuale aprobrate la finele perioadei de raportare	trimestriale cumulate					
								1	2					
6502	02					Invatamant primar								
	04					Invatamant secundar		4.207.190	2.026.650	4.150.461	4.150.461	1.968.815	2.181.646	2.159.046
	01					Invatamant secundar inferior		20.988.410	13.008.140	20.703.757	20.703.757	12.404.810	8.298.947	12.423.147
	02					Invatamant secundar superior		13.183.210	8.238.370	12.950.951	12.950.951	7.818.634	5.132.317	7.956.169
	03					Invatamant profesional		7.724.400	4.726.330	7.672.906	7.672.906	4.543.328	3.129.578	4.423.496
	50					Alte cheltuieli in domeniul invatamantului		80.800	43.440	79.900	79.900	42.848	37.052	43.482
6602						SANATATE		491.000	481.000	194.201	194.201	182.517	11.684	152.933
	08					Servicii de sanatate publica		1.140.000	597.000	1.108.279	1.108.279	465.257	643.022	470.128
6702						CULTURA, RECREERE SI RELIGIE		1.140.000	597.000	1.108.279	1.108.279	465.257	643.022	470.128
	03					Servicii culturale		86.120.530	52.541.310	50.192.208	50.192.208	24.609.660	25.582.548	3.205.495
	07					Camine culturale		75.157.550	46.067.270	42.555.441	42.555.441	20.022.322	22.533.119	
	12					Consolidarea si restaurarea monumentelor istorice		108.630	108.630	19.208	19.208	19.208		
6702	05					Servicii recreative si sportive		75.048.920	45.958.640	42.536.233	42.536.233	20.003.114	22.533.119	
	03					Intretinere gradini publice, parcuri zone verzi, baze sportive si de agrement		555.000	345.000	10.298	10.298	10.298		222.392
6702	06					Servicii religioase		555.000	345.000	10.298	10.298	10.298		222.392
	50					Alte servicii in domeniile culturii, recreerii si religiei		100.000	100.000	99.994	99.994	99.994		99.994
6802						ASIGURARI SI ASISTENTA SOCIALA		10.307.980	6.029.040	7.526.475	7.526.475	4.477.046	3.049.429	2.883.109
	04					Asistenta acordata persoanelor in varsta		12.684.770	8.006.960	11.201.296	11.201.296	5.549.499	5.651.797	5.638.657
	05					Asistenta sociala in caz de boli si invaliditati		941.510	543.510	511.000	511.000	511.000		518.369
6802	05	02				Asistenta sociala in caz de invaliditate		3.620.000	2.030.000	3.620.000	3.620.000	1.630.118	1.989.882	1.666.124
	11					Crese		3.620.000	2.030.000	3.620.000	3.620.000	1.630.118	1.989.882	1.666.124
								200.000	129.700	186.023	186.023	97.977	88.046	98.210

Capi- tol	Sub- capi- tol	Pa- ra- graf	Gru- pa / Titlu	Ar- ti- col	Ali- ne- at	Denumire indicator	Credite de angajament	Credite bugetare		Angajamente bugetare	Angajamente legale	Plati efectuate	Angajamente legale de platit	Cheltuieli efective
								anuale aprobrate la finele perioadei de raportare	trimestriale cumulate					
								1	2					
A						B								
6802	15					Prevenirea excluderii sociale								
	01					Ajutor social		75.000	40.000	74.176	74.176	13.205	60.971	19.029
	50					Alte cheltuieli in domeniul asigurarilor si asistentei sociale		75.000	40.000	74.176	74.176	13.205	60.971	19.029
7000	02					Partea IV-a SERVICII SI DEZVOLTARE PUBLICA, LOCUINTE, MEDIU SI APE		7.848.260	5.263.750	6.810.097	6.810.097	3.297.199	3.512.898	3.336.925
7002						LOCUINTE, SERVICII SI DEZVOLTARE PUBLICA		30.000.810	19.846.670	13.187.270	13.187.270	11.236.170	1.951.100	8.624.883
	03					Locuinte		28.035.440	18.658.130	12.934.905	12.934.905	11.233.805	1.701.100	8.542.474
	01					Dezvoltarea sistemului de locuinte		4.890.260	4.620.260	1.050.538	1.050.538	1.050.538		130.903
	05					Alimentare cu apa si amenajari hidrotehnice		4.890.260	4.620.260	1.050.538	1.050.538	1.050.538		130.903
	01					Alimentare cu apa		400.000	220.000	209.993	209.993	59.993	150.000	57.689
	06					Iluminat public si electrificari rurale		400.000	220.000	209.993	209.993	59.993	150.000	57.689
	50					Alte servicii in domeniile locuintelor, serviciilor si dezvoltarii comunale		330.800	50.000					
7402						PROTECTIA MEDIULUI		22.414.380	13.767.870	11.674.374	11.674.374	10.123.274	1.551.100	8.353.882
	03					Reducerea si controlul poluarii		1.965.370	1.188.540	252.365	252.365	2.365	250.000	82.409
	06					Canalizarea si tratarea apelor reziduale		415.580	333.750					120
8000	02					Partea V-a ACTIUNI ECONOMICE		1.549.790	854.790	252.365	252.365	2.365	250.000	82.289
8102						COMBUSTIBILI SI ENERGIE		51.192.770	35.194.780	41.716.172	41.716.172	19.100.186	22.615.986	6.698.999
	06					Energie termica		200.000	110.000	91.454	91.454	89.561	1.893	91.454
8302						AGRICULTURA, SILVICULTURA, SI VANATOARE		200.000	110.000	91.454	91.454	89.561	1.893	91.454
8302	03					Agricultura		470.000	252.500	190.000	190.000	190.000		190.000
	30					Alte cheltuieli in domeniul agriculturii		470.000	252.500	190.000	190.000	190.000		190.000
8402						TRANSPORTURI		470.000	252.500	190.000	190.000	190.000		190.000
	03					Transport rutier		50.522.770	34.832.280	41.434.718	41.434.718	18.820.625	22.614.093	6.417.545
								50.292.770	34.702.280	41.384.718	41.384.718	18.770.625	22.614.093	6.367.545

Capi- tol	Sub- capi- tol	Pa- ra- graf	Gru- pa / Titlu	Ar- ti- col	Ali- ne- at	Denumire indicator	Credite de angajament	Credite bugetare		Angajamente bugetare	Angajamente legale	Plati efectuate	Angajamente legale de platit	Cheltuieli efective
								anuale aprobrate la finele perioadei de raportare	trimestriale cumulate					
								1	2					
A						B								
8402	02					Transport in comun								
	03					Strazi		8.986.380	6.286.380	5.979.164	5.979.164	5.447.762	531.402	5.992.779
	50					Alte cheltuieli in domeniul transporturilor		41.306.390	28.415.900	35.405.554	35.405.554	13.322.863	22.082.691	374.766
								230.000	130.000	50.000	50.000	50.000		50.000

DETALIEREA CHELTUIELILOR

- buget local -

30/06/2012

Pag. 5 - lei-

Capi- tol	Sub- capi- tol	Pa- ra- graf	Gru- pa / Titlu	Ar- ti- col	Ali- ne- at	Denumire indicator	Credite de angajament	Credite bugetare		Angajamente bugetare	Angajamente legale	Plati efectuate	Angajamente legale de platit	Cheltuieli efective
								anuale aprobrate la finele perioadei de raportare	trimestriale cumulate					
A						B	1	2	3	4	5	6	7=5-6	8
0						TOTAL JUDET								
5002						TOTAL CHELTUIELI		239.879.930	151.387.390	168.648.754	168.648.754	88.734.420	79.914.334	52.528.930
	01					CHELTUIELI CURENTE		226.639.750	142.350.010	163.382.666	163.382.666	85.019.432	78.363.234	51.769.710
	10					TITLUL I CHELTUIELI DE PERSONAL		40.192.000	21.913.760	40.192.000	40.192.000	20.575.991	19.616.009	20.906.100
	20					TITLUL II BUNURI SI SERVICII		15.805.320	9.997.020	9.046.201	9.046.201	7.321.647	1.724.554	6.092.537
	30					TITLUL III DOBANZI		7.000.000	3.650.000	7.000.000	7.000.000	2.239.912	4.760.088	2.239.912
	40					TITLUL IV SUBVENTII		9.200.000	6.410.000	6.084.233	6.084.233	5.550.938	533.295	6.084.233
	50					TITLUL V FONDURI DE REZERVA		50.000						
	51					TITLUL VI TRANSFERURI INTRE UNITATI ALE ADMINISTRATIEI PUBLICE		19.804.890	12.339.190	9.049.000	9.049.000	9.049.000		9.049.000
	55					TITLUL VII ALTE TRANSFERURI		2.461.870	1.432.870	789.555	789.555	385.600	403.955	390.447
	56					TITLUL VIII PROIECTE CU FINANTARE DIN FONDURI EXTERNE NERAMBURSABILE (FEN) POSTADERARE		125.208.680	81.922.330	84.334.613	84.334.613	36.548.639	47.785.974	3.670.381
	57					TITLUL VIII ASISTENTA SOCIALA		6.409.130	4.206.900	6.409.130	6.409.130	2.964.877	3.444.253	2.954.272
	59					TITLUL IX ALTE CHELTUIELI		507.860	477.940	477.934	477.934	382.828	95.106	382.828
	70					CHELTUIELI DE CAPITAL		10.175.650	7.521.450	2.193.842	2.193.842	2.193.842		759.220
	71					TITLUL X ACTIVE NEFINANCIARE		10.175.650	7.521.450	2.193.842	2.193.842	2.193.842		759.220
	79					OPERATIUNI FINANCIARE		3.102.200	1.551.100	3.102.200	3.102.200	1.551.100	1.551.100	
	81					TITLUL XIV RAMBURSARI DE CREDITE		3.102.200	1.551.100	3.102.200	3.102.200	1.551.100	1.551.100	
	84					PLATI EFECTUATE IN ANII PRECEDENTI SI RECUPERATE IN ANUL CURENT		-37.670	-35.170	-29.954	-29.954	-29.954		
	85					Titlul XV PLATI EFECTUATE IN ANII PRECEDENTI SI RECUPERATE IN ANUL CURENT		-37.670	-35.170	-29.954	-29.954	-29.954		
5100	02					Partea I-a SERVICII PUBLICE GENERALE		21.241.230	13.486.110	15.519.613	15.519.613	7.905.590	7.614.023	8.241.894

Capi- tol	Sub- capi- tol	Pa- ra- graf	Gru- pa / Titlu	Ar- ti- col	Ali- ne- at	Denumire indicator	Credite de angajament	Credite bugetare		Angajamente bugetare	Angajamente legale	Plati efectuate	Angajamente legale de platit	Cheltuieli efective	
								anuale aprobrate la finele perioadei de raportare	trimestriale cumulate						
								1	2						3
A						B									
5102						AUTORITATI PUBLICE SI ACTIUNI EXTERNE									
	01					CHELTUIELI CURENTE		12.491.230	8.616.810		7.395.434	7.395.434	4.822.137	2.573.297	5.159.762
	10					TITLUL I CHELTUIELI DE PERSONAL		12.286.530	8.582.110		7.395.734	7.395.734	4.822.437	2.573.297	4.945.446
	10	01				Cheltuieli salariale in bani		4.800.000	2.444.000	✓	4.800.000	4.800.000	2.257.499	2.542.501	2.286.248
	10	01	01			Salarii de baza		3.752.000	1.915.000		3.752.000	3.752.000	1.769.472	1.982.528	1.805.297
	10	01	06			Alte sporuri		3.182.000	1.610.000		3.182.000	3.182.000	1.591.054	1.590.946	1.613.434
	10	01	10			Fond pentru posturi ocupate prin cumul		200.000	100.000		200.000	200.000	91.096	108.904	93.150
	10	01	12			Indemnizatii platite unor persoane din afara unitatii		20.000	10.000		20.000	20.000	6.276	13.724	6.276
	10	01	13			Indemnizatii de delegare		150.000	80.000		150.000	150.000	65.412	84.588	63.552
	10	01	30			Alte drepturi salariale in bani		100.000	60.000		100.000	100.000	1.700	98.300	4.443
	10	03				Contributii		100.000	55.000		100.000	100.000	13.934	86.066	24.442
	10	03	01			Contributii de asigurari sociale de stat		1.048.000	529.000		1.048.000	1.048.000	488.027	559.973	480.951
	10	03	02			Contributii de asigurari de somaj		770.000	385.000		770.000	770.000	355.376	414.624	361.300
	10	03	03			Contributii de asigurari sociale de sanatate		20.000	10.000		20.000	20.000	8.477	11.523	8.649
	10	03	04			Contributii de asigurari pentru accidente de munca si boli profesionale		200.000	100.000		200.000	200.000	91.896	108.104	93.712
	10	03	06			Contributii pentru concedii si indemnizatii		8.000	4.000		8.000	8.000	2.559	5.441	2.598
	20					TITLUL II BUNURI SI SERVICII		50.000	30.000		50.000	50.000	29.719	20.281	14.692
	20	01				Bunuri si servicii		2.445.590	1.306.090	✓	1.065.095	1.065.095	1.034.299	30.796	973.293
	20	01	01			Furnituri de birou		1.250.700	708.700		564.690	564.690	542.485	22.205	536.538
	20	01	02			Materiale pentru curatenie		125.000	65.000		69.504	69.504	64.813	4.691	70.325
	20	01	03			Incalzit, iluminat si forta motrica		50.000	25.000		24.375	24.375	24.375		21.700
								300.000	160.000		146.675	146.675	146.675		146.675

Capi- tol	Sub- capi- tol	Pa- ra- graf	Gru- pa / Titlu	Ar- ti- col	Ali- ne- at	Denumire indicator	Credite de angajament	Credite bugetare		Angajamente bugetare	Angajamente legale	Plati efectuate	Angajamente legale de platit	Cheltuieli efective
								anuale aprobrate la finele perioadei de raportare	trimestriale cumulate					
								1	2					
A						B								
20	01	04	Apa, canal si salubritate											
20	01	05	Carburanti si lubrifianti				25.000	13.000	12.788	12.788	12.788			9.681
20	01	06	Piese de schimb				60.000	40.000	21.472	21.472	21.472			24.057
20	01	08	Posta, telecomunicatii, radio, tv, internet				80.000	50.000	41.229	41.229	31.667	9.562		35.528
20	01	09	Materiale si prestari de servicii cu caracter functional				180.000	90.000	95.687	95.687	89.935	5.752		89.368
20	01	30	Alte bunuri si servicii pentru intretinere si functionare				90.000	45.000	44.682	44.682	42.482	2.200		27.889
20	02		Reparatii curente				340.700	220.700	108.278	108.278	108.278			111.315
20	05		Bunuri de natura obiectelor de inventar				20.000	10.000	3.798	3.798	3.798			3.798
20	05	30	Alte obiecte de inventar				10.000	10.000	350	350	350			2.107
20	06		Deplasari, detasari, transferari				10.000	10.000	350	350	350			2.107
20	06	01	Deplasari interne, detasari, transferari				180.000	120.000	51.167	51.167	51.167			36.973
20	06	02	Deplasari in strainatate				90.000	50.000	32.182	32.182	32.182			24.357
20	11		Carti, publicatii si materiale documentare				90.000	70.000	18.985	18.985	18.985			12.616
20	13		Pregatire profesionala				140.000	75.000	73.832	73.832	73.832			34.381
20	14		Protectia muncii				50.000	30.000	29.241	29.241	29.241			20.770
20	30		Alte cheltuieli				10.000	10.000	4.000	4.000	4.000			4.000
20	30	02	Protocol si reprezentare				784.890	342.390	338.017	338.017	329.426	8.591		334.726
20	30	04	Chirii				20.000	10.000	4.701	4.701	4.701			4.701
20	30	30	Alte cheltuieli cu bunuri si servicii				80.000	45.000	46.718	46.718	38.127	8.591		40.821
56	TITLUL VIII PROIECTE CU FINANTARE DIN FONDURI EXTERNE NERAMBURSABILE (FEN) POSTADERARE						684.890	287.390	286.598	286.598	286.598			289.204
							5.040.940	4.832.020	1.530.639	1.530.639	1.530.639			1.685.905

Capi- tol	Sub- capi- tol	Pa- ra- graf	Gru- pa / Titlu	Ar- ti- col	Ali- ne- at	Denumire indicator	Credite de angajament	Credite bugetare		Angajamente bugetare	Angajamente legale	Plati efectuate	Angajamente legale de platit	Cheltuieli efective
								anuale aprobrate la finele perioadei de raportare	trimestriale cumulate					
								1	2					
A						B								
	56	01				Programe din Fondul European de Dezvoltare Regionala (FEDR)								
	56	01	01			Finantarea nationala*)	5.040.940	4.832.020	1.530.639	1.530.639	1.530.639			1.685.905
	56	01	02			Finantarea externa nerambursabila	1.763.240	1.703.880	442.290	442.290	442.290			243.358
	70					CHELTUIELI DE CAPITAL	3.277.700	3.128.140	1.088.349	1.088.349	1.088.349			1.442.547
	71					TITLUL X ACTIVE NEFINANCIARE	205.000	35.000						214.316
	71	01				Active fixe	205.000	35.000						214.316
	71	01	01			Constructii	205.000	35.000						214.316
	71	01	02			Masini, echipamente si mijloace de transport								24.844
	71	01	03			Mobilier, aparatura biroutica si alte active corporale								135.461
	71	01	30			Alte active fixe (inclusiv reparatii capitale)	161.000	20.000						25.541
	84					PLATI EFECTUATE IN ANII PRECEDENTI SI RECUPERATE IN ANUL CURENT	44.000	15.000						28.470
	85					Titlul XV PLATI EFECTUATE IN ANII PRECEDENTI SI RECUPERATE IN ANUL CURENT	-300	-300	-300	-300	-300			
	85	01				Plati efectuate in anii precedenti si recuperate in anul curent	-300	-300	-300	-300	-300			
	85	01	01			Plati efectuate in anii precedenti si recuperate in anul curent (SF)	-300	-300	-300	-300	-300			
5402						ALTE SERVICII PUBLICE GENERALE	-300	-300	-300	-300	-300			
	01					CHELTUIELI CURENTE	1.535.000	1.034.300	909.179	909.179	753.260		155.919	751.559
	10					TITLUL I CHELTUIELI DE PERSONAL	1.535.000	1.034.300	909.179	909.179	753.260		155.919	751.559
							535.000	442.000	535.000	535.000	380.165		154.835	382.192

Capi- tol	Sub- capi- tol	Pa- ra- graf	Gru- pa / Titlu	Ar- ti- col	Ali- ne- at	Denumire indicator	Credite de angajament	Credite bugetare		Angajamente bugetare	Angajamente legale	Plati efectuate	Angajamente legale de platit	Cheltuieli efective
								anuale aprobrate la finele perioadei de raportare	trimestriale cumulate					
								1	2					
A						B								
10	01					Cheltuieli salariale in bani								
10	01	01				Salarii de baza	442.000	382.000	442.000	442.000	345.997	96.003	347.588	
10	01	06				Alte sporuri	177.000	126.000	177.000	177.000	110.510	66.490	111.921	
10	01	12				Indemnizatii platite unor persoane din afara unitatii	17.000	13.000	17.000	17.000	7.927	9.073	8.107	
10	01	13				Indemnizatii de delegare	201.000	201.000	201.000	201.000	199.515	1.485	199.515	
10	01	30				Alte drepturi salariale in bani	1.000	500	1.000	1.000		1.000		
10	03					Contributii	46.000	41.500	46.000	46.000	28.045	17.955	28.045	
10	03	01				Contributii de asigurari sociale de stat	93.000	60.000	93.000	93.000	34.168	58.832	34.604	
10	03	02				Contributii de asigurari de somaj	52.000	28.000	52.000	52.000	25.410	26.590	25.741	
10	03	03				Contributii de asigurari sociale de sanatate	1.300	800	1.300	1.300	545	755	552	
10	03	04				Contributii de asigurari pentru accidente de munca si boli profesionale	34.000	28.000	34.000	34.000	6.989	27.011	7.072	
10	03	06				Contributii pentru concedii si indemnizatii	500	200	500	500	183	317	185	
20						TITLUL II BUNURI SI SERVICII	5.200	3.000	5.200	5.200	1.041	4.159	1.054	
20	01					Bunuri si servicii	300.000	251.000	111.179	111.179	110.095	1.084	97.148	
20	01	01				Furnituri de birou	60.000	34.000	13.700	13.700	12.616	1.084	13.699	
20	01	02				Materiale pentru curatenie	6.000	5.000	1.598	1.598	1.503	95	1.531	
20	01	03				Incalzit, iluminat si forta motrica	6.000	3.000						
20	01	04				Apa, canal si salubritate	22.000	13.000	8.033	8.033	8.033		8.560	
20	01	08				Posta, telecomunicatii, radio, tv, internet	10.000	5.000	1.424	1.424	1.424		1.667	
20	01	30				Alte bunuri si servicii pentru	4.000	2.000	565	565	565		565	

Capi- tol	Sub- capi- tol	Pa- ra- graf	Gru- pa / Titlu	Ar- ti- col	Ali- ne- at	Denumire indicator	Credite de angajament	Credite bugetare		Angajamente bugetare	Angajamente legale	Plati efectuate	Angajamente legale de platit	Cheltuieli efective
								anuale aprobrate la finele perioadei de raportare	trimestriale cumulate					
								1	2					
A						B								
						intretinere si functionare		12.000	6.000					
	20	05				Bunuri de natura obiectelor de inventar				2.080	2.080	1.091	989	1.376
	20	05	30			Alte obiecte de inventar		14.000	5.000					
	20	06				Deplasari, detasari, transferari		14.000	5.000					
	20	06	01			Deplasari interne, detasari, transferari		4.000	2.000					
	20	11				Carti, publicatii si materiale documentare		4.000	2.000					
	20	13				Pregatire profesionala		4.000	2.000	392	392	392		392
	20	30				Alte cheltuieli		10.000	4.000					
	20	30	02			Protocol si reprezentare		208.000	204.000	97.087	97.087	97.087		83.057
	20	30	30			Alte cheltuieli cu bunuri si servicii		20.000	20.000	14.030	14.030	14.030		
	50					TITLUL V FONDURI DE REZERVA		188.000	184.000	83.057	83.057	83.057		83.057
	50	04				Fond de rezerva bugetara la dispozitia autoritatilor locale		50.000						
	51					TITLUL VI TRANSFERURI INTRE UNITATI ALE ADMINISTRATIEI PUBLICE		650.000	341.300	✓ 263.000	263.000	263.000	✓ 263.000	263.000
	51	01				Transferuri curente		650.000	341.300	263.000	263.000	263.000		263.000
	51	01	01			Transferuri catre institutiile publice		650.000	341.300	263.000	263.000	263.000		263.000
	56					TITLUL VIII PROIECTE CU FINANTARE DIN FONDURI EXTERNE NERAMBURSABILE (FEN) POSTADERARE				263.000	263.000	263.000		263.000
	56	02				Programe din Fondul Social European (FSE)								9.219
	56	02	02			Finantarea externa nerambursabila								9.219
5502						TRANZACTII PRIVIND DATORIA PUBLICA SI IMPRUMUTURI		7.215.000	3.835.000	✓ 7.215.000	7.215.000	2.330.193	✓ 4.884.807	9.219
	01					CHELTUIELI CURENTE		7.215.000	3.835.000	7.215.000	7.215.000	2.330.193	4.884.807	2.330.573
													4.884.807	2.330.573

Capi- tol	Sub- capi- tol	Pa- ra- graf	Gru- pa / Titlu	Ar- ti- col	Ali- ne- at	Denumire indicator	Credite de angajament	Credite bugetare		Angajamente bugetare	Angajamente legale	Plati efectuate	Angajamente legale de platit	Cheltuieli efective
								anuale aprobrate la finele perioadei de raportare	trimestriale cumulate					
								1	2					
A						B								
			20			TITLUL II BUNURI SI SERVICII								
			20	24		Comisioane si alte costuri aferente imprumuturilor		215.000	185.000	✓ 215.000	215.000	90.281	✓ 124.719	90.661
			20	24	02	Comisioane si alte costuri aferente imprumuturilor interne		215.000	185.000	215.000	215.000	90.281	124.719	90.661
			30			TITLUL III DOBANZI		215.000	185.000	✓ 215.000	215.000	90.281	✓ 124.719	90.661
			30	01		Dobanzi aferente datoriei publice interne		7.000.000	3.650.000	✓ 7.000.000	7.000.000	2.239.912	✓ 4.760.088	2.239.912
			30	01	01	Dobanzi aferente datoriei publice interne directe		7.000.000	3.650.000	7.000.000	7.000.000	2.239.912	4.760.088	2.239.912
6000	02					Partea II-a APARARE, ORDINE PUBLICA SI SIGURANTA NATIONALA		7.000.000	3.650.000	7.000.000	7.000.000	2.239.912	4.760.088	2.239.912
6102						ORDINE PUBLICA SI SIGURANTA NATIONALA		4.016.000	2.155.260	3.509.733	3.509.733	1.656.217	✓ 1.853.516	1.671.799
			01			CHELTUIELI CURENTE		4.016.000	2.155.260	3.509.733	3.509.733	1.656.217	✓ 1.853.516	1.671.799
			10			TITLUL I CHELTUIELI DE PERSONAL		3.981.000	2.127.760	3.509.783	3.509.783	1.656.267	✓ 1.853.516	1.641.221
			10	01		Cheltuieli salariale in bani		3.270.000	1.663.760	✓ 3.270.000	3.270.000	1.417.696	✓ 1.852.304	1.429.565
			10	01	01	Salarii de baza		2.557.500	1.303.500	2.557.500	2.557.500	1.113.416	1.444.084	1.126.501
			10	01	06	Alte sporuri		2.171.000	1.101.000	2.171.000	2.171.000	966.472	1.204.528	968.524
			10	01	10	Fond pentru posturi ocupate prin cumul		286.500	143.500	286.500	286.500	107.068	179.432	106.416
			10	01	13	Indemnizatii de delegare		27.000	14.000	27.000	27.000	12.612	14.388	12.780
			10	01	30	Alte drepturi salariale in bani		16.000	16.000	16.000	16.000		16.000	
			10	03		Contributii		57.000	29.000	57.000	57.000	27.264	29.736	38.781
			10	03	01	Contributii de asigurari sociale de stat		712.500	360.260	712.500	712.500	304.280	408.220	303.064
			10	03	02	Contributii de asigurari de somaj		532.000	266.000	532.000	532.000	227.294	304.706	229.786
			10	03	03	Contributii de asigurari sociale de sanatate		13.000	6.500	13.000	13.000	5.227	7.773	5.291
								128.000	64.500	128.000	128.000	56.336	71.664	57.016

Capi- tol	Sub- capi- tol	Pa- ra- graf	Gru- pa / Titlu	Ar- ti- col	Ali- ne- at	Denumire indicator	Credite de angajament	Credite bugetare		Angajamente bugetare	Angajamente legale	Plati efectuate	Angajamente legale de platit	Cheltuieli efective
								anuale aprobrate la finele perioadei de raportare	trimestriale cumulate					
								1	2					
A						B								
10	03	04				Contributii de asigurari pentru accidente de munca si boli profesionale		4.500	2.260	4.500	4.500	1.639	2.861	1.657
10	03	06				Contributii pentru concedii si indemnizatii								
20						TITLUL II BUNURI SI SERVICII		35.000	21.000	35.000	35.000	13.784	21.216	9.314
20	01					Bunuri si servicii		711.000	464.000	239.783	239.783	238.571	1.212	211.656
20	01	01				Furnituri de birou		315.500	175.000	120.382	120.382	119.831	551	114.872
20	01	02				Materiale pentru curatenie		24.000	13.500	8.652	8.652	8.652		8.423
20	01	03				Incalzit, iluminat si forta motrica		5.000	2.500					
20	01	04				Apa, canal si salubritate		51.500	37.500	22.708	22.708	22.708		21.864
20	01	05				Carburanti si lubrifianti		6.000	3.000	1.576	1.576	1.406	170	1.529
20	01	06				Piese de schimb		100.000	51.000	45.000	45.000	45.000		42.095
20	01	08				Posta, telecomunicatii, radio, tv, internet		49.000	26.500	15.078	15.078	15.078		15.078
20	01	09				Materiale si prestari de servicii cu caracter functional		23.000	11.500	10.147	10.147	9.909	238	9.909
20	01	30				Alte bunuri si servicii pentru intretinere si functionare		25.000	12.500	6.243	6.243	6.100	143	4.290
20	02					Reparatii curente		32.000	17.000	10.978	10.978	10.978		11.684
20	05					Bunuri de natura obiectelor de inventar		20.000	20.000					
20	05	01				Uniforme si echipament		161.500	81.000	19.560	19.560	19.560		1.054
20	05	30				Alte obiecte de inventar		140.000	70.000	14.647	14.647	14.647		1.054
20	06					Deplasari, detasari, transferari		21.500	11.000	4.913	4.913	4.913		
20	06	01				Deplasari interne, detasari, transferari		75.000	70.000	45.300	45.300	45.300		42.024
20	11					Carti, publicatii si materiale documentare		75.000	70.000	45.300	45.300	45.300		42.024
								1.000	1.000	572	572	572		572

Capi- tol	Sub- capi- tol	Pa- ra- graf	Gru- pa / Titlu	Ar- ti- col	Ali- ne- at	Denumire indicator	Credite de angajament	Credite bugetare		Angajamente bugetare	Angajamente legale	Plati efectuate	Angajamente legale de platit	Cheltuieli efective
								anuale aprobrate la finele perioadei de raportare	trimestriale cumulate					
A						B	1	2	3	4	5	6	7=5-6	8
	20	13				Pregatire profesionala								
	20	30				Alte cheltuieli		103.000	103.000	53.421	53.421	52.760	661	52.760
	20	30	30			Alte cheltuieli cu bunuri si servicii		35.000	14.000	548	548	548		374
	70					CHELTUIELI DE CAPITAL		35.000	14.000	548	548	548		374
	71					TITLUL X ACTIVE NEFINANCIARE		40.000	30.000					30.578
	71	01				Active fixe		40.000	30.000					30.578
	71	01	02			Masini, echipamente si mijloace de transport		40.000	30.000					30.578
	71	01	03			Mobilier, aparatura birotica si alte active corporale								28.092
	71	01	30			Alte active fixe (inclusiv reparatii capitale)		38.000	28.000					2.486
	84					PLATI EFECTUATE IN ANII PRECEDENTI SI RECUPERATE IN ANUL CURENT		2.000	2.000					
	85					Titlul XV PLATI EFECTUATE IN ANII PRECEDENTI SI RECUPERATE IN ANUL CURENT		-5.000	-2.500	-50	-50	-50		
	85	01				Plati efectuate in anii precedenti si recuperate in anul curent		-5.000	-2.500	-50	-50	-50		
	85	01	01			Plati efectuate in anii precedenti si recuperate in anul curent (SF)		-5.000	-2.500	-50	-50	-50		
6500	02					Partea III-a CHELTUIELI SOCIAL-CULTURALE		-5.000	-2.500	-50	-50	-50		
6502						INVATAMANT		133.429.120	80.704.570	94.715.966	94.715.966	48.836.257	45.879.709	27.291.355
	01					CHELTUIELI CURENTE		33.483.820	19.559.300	32.214.183	32.214.183	18.211.841	14.002.342	17.977.075
	10					TITLUL I CHELTUIELI DE PERSONAL		33.165.570	19.291.050	31.967.576	31.967.576	17.965.234	14.002.342	17.830.986
	10	01				Cheltuieli salariale in bani		27.406.000	14.965.000	27.406.000	27.406.000	14.683.243	12.722.757	14.939.757
								21.254.910	11.567.240	21.254.910	21.254.910	11.417.640	9.837.270	11.708.599

Capi- tol	Sub- capi- tol	Pa- ra- graf	Gru- pa / Titlu	Ar- ti- col	Ali- ne- at	Denumire indicator	Credite de angajament	Credite bugetare		Angajamente bugetare	Angajamente legale	Plati efectuate	Angajamente legale de platit	Cheltuieli efective
								anuale aprobrate la finele perioadei de raportare	trimestriale cumulate					
								1	2					
A						B								
10	01	01				Salarii de baza								
10	01	05				Sporuri pentru conditii de munca	16.738.370	9.254.150	16.738.370	16.738.370	9.202.608	7.535.762	9.628.376	
10	01	06				Alte sporuri	75.670	53.530	75.670	75.670	49.614	26.056	50.418	
10	01	10				Fond pentru posturi ocupate prin cumul	1.490.420	713.960	1.490.420	1.490.420	691.330	799.090	564.193	
10	01	11				Fond aferent platii cu ora	212.000	79.750	212.000	212.000	75.242	136.758	86.837	
10	01	12				Indemnizatii platite unor persoane din afara unitatii	1.396.010	782.700	1.396.010	1.396.010	747.961	648.049	790.952	
10	01	13				Indemnizatii de delegare	113.500	86.760	113.500	113.500	85.402	28.098	90.059	
10	01	30				Alte drepturi salariale in bani	2.500	1.000	2.500	2.500		2.500		
10	03					Contributii	1.226.440	595.390	1.226.440	1.226.440	565.483	660.957	497.764	
10	03	01				Contributii de asigurari sociale de stat	6.151.090	3.397.760	6.151.090	6.151.090	3.265.603	2.885.487	3.231.158	
10	03	02				Contributii de asigurari de somaj	4.616.900	2.524.330	4.616.900	4.616.900	2.455.817	2.161.083	2.446.967	
10	03	03				Contributii de asigurari sociale de sanatate	159.590	84.110	159.590	159.590	74.745	84.845	60.352	
10	03	04				Contributii de asigurari pentru accidente de munca si boli profesionale	1.066.950	604.260	1.066.950	1.066.950	584.672	482.278	613.413	
10	03	06				Contributii pentru concedii si indemnizatii	92.890	49.200	92.890	92.890	39.494	53.396	19.205	
20						TITLUL II BUNURI SI SERVICII	214.760	135.860	214.760	214.760	110.875	103.885	91.221	
20	01					Bunuri si servicii	4.482.290	3.131.790	3.611.015	3.611.015	2.703.310	907.705	2.372.451	
20	01	01				Furnituri de birou	3.614.870	2.571.670	3.142.931	3.142.931	2.403.328	739.603	2.194.434	
20	01	02				Materiale pentru curatenie	203.680	117.100	120.061	120.061	96.973	23.088	80.073	
20	01	03				Incalzit, iluminat si forta motrica	223.110	120.890	127.233	127.233	101.255	25.978	85.499	
20	01	04				Apa, canal si salubritate	1.898.170	1.574.870	1.894.970	1.894.970	1.546.058	348.912	1.458.725	
20	01	05				Carburanti si lubrifianti	444.900	271.400	434.700	434.700	258.922	175.778	251.432	
							11.000	10.500	10.799	10.799	10.299	500	12.208	

Capi- tol	Sub- capi- tol	Pa- ra- graf	Gru- pa / Titlu	Ar- ti- col	Ali- ne- at	Denumire indicator	Credite de angajament	Credite bugetare		Angajamente bugetare	Angajamente legale	Plati efectuate	Angajamente legale de platit	Cheltuieli efective
								anuale aprobrate la finele perioadei de raportare	trimestriale cumulate					
A						B	1	2	3	4	5	6	7=5-6	8
			20 01 06			Piese de schimb								
			20 01 07			Transport		2.000	2.000	1.715	1.715	1.581	134	1.018
			20 01 08			Posta, telecomunicatii, radio, tv, internet		39.500	26.000	28.750	28.750	18.205	10.545	18.545
			20 01 09			Materiale si prestari de servicii cu caracter functional		248.200	143.400	203.700	203.700	109.684	94.016	85.647
			20 01 30			Alte bunuri si servicii pentru intretinere si functionare		194.590	95.490	95.820	95.820	78.057	17.763	50.537
			20 02			Reparatii curente		349.720	210.020	225.183	225.183	182.294	42.889	150.750
			20 03			Hrana		336.590	195.090	110.494	110.494	36.798	73.696	31.952
			20 03 01			Hrana pentru oameni		8.500	2.500	8.500	8.500	1.500	7.000	1.500
			20 04			Medicamente si materiale sanitare		8.500	2.500	8.500	8.500	1.500	7.000	1.500
			20 04 01			Medicamente		14.000	11.000	11.000	11.000	1.000	10.000	1.000
			20 04 04			Dezinfectanti		6.000	5.000	5.000	5.000		5.000	
			20 05			Bunuri de natura obiectelor de inventar		8.000	6.000	6.000	6.000	1.000	5.000	1.000
			20 05 01			Uniforme si echipament		258.830	208.330	201.349	201.349	152.432	48.917	52.438
			20 05 03			Lenjerie si accesorii de pat		23.000	20.000	20.000	20.000	20.000		
			20 05 30			Alte obiecte de inventar		23.000	15.000	15.000	15.000	5.000	10.000	
			20 06			Deplasari, detasari, transferari		212.830	173.330	166.349	166.349	127.432	38.917	52.438
			20 06 01			Deplasari interne, detasari, transferari		7.000	7.000	3.720	3.720	3.720		2.720
			20 11			Carti, publicatii si materiale documentare		7.000	7.000	3.720	3.720	3.720		2.720
			20 12			Consultanta si expertiza		9.500	4.500	6.968	6.968	1.180	5.788	1.180
			20 13			Pregatire profesionala		1.000	1.000	1.000	1.000	1.000		1.000
			20 14			Protectia muncii		15.000	10.500	10.500	10.500	200	10.300	200
			20 30			Alte cheltuieli		58.300	26.500	27.400	27.400	16.833	10.567	9.800
								158.700	93.700	87.153	87.153	85.319	1.834	76.227

Capi- tol	Sub- capi- tol	Pa- ra- graf	Gru- pa / Titlu	Ar- ti- col	Ali- ne- at	Denumire indicator	Credite de angajament	Credite bugetare		Angajamente bugetare	Angajamente legale	Plati efectuate	Angajamente legale de platit	Cheltuieli efective
								anuale aprobrate la finele perioadei de raportare	trimestriale cumulate					
								1	2					
A						B								
						(inclusiv reparatii capitale)		70.000	20.000					11.344
						84 PLATI EFECTUATE IN ANII PRECEDENTI SI RECUPERATE IN ANUL CURENT								
						85 Titlul XV PLATI EFECTUATE IN ANII PRECEDENTI SI RECUPERATE IN ANUL CURENT		-1.750	-1.750	-565	-565	-565		
						85 01 Plati efectuate in anii precedenti si recuperate in anul curent		-1.750	-1.750	-565	-565	-565		
						85 01 01 Plati efectuate in anii precedenti si recuperate in anul curent (SF)		-1.750	-1.750	-565	-565	-565		
6602						SANATATE		-1.750	-1.750	-565	-565	-565		
						01 CHELTUIELI CURENTE		1.140.000	597.000	1.108.279	1.108.279	465.257	643.022	470.128
						10 TITLUL I CHELTUIELI DE PERSONAL		1.140.000	597.000	1.108.279	1.108.279	465.257	643.022	469.501
						10 01 Cheltuieli salariale in bani		1.100.000	567.000	1.100.000	1.100.000	456.978	643.022	461.250
						10 01 01 Salarii de baza		855.000	434.000	855.000	855.000	355.962	499.038	361.369
						10 01 06 Alte sporuri		692.000	350.000	692.000	692.000	293.156	398.844	297.814
						10 01 10 Fond pentru posturi ocupate prin cumul		76.000	38.000	76.000	76.000	30.769	45.231	31.564
						10 01 13 Indemnizatii de delegare		65.000	33.000	65.000	65.000	30.577	34.423	30.984
						10 01 30 Alte drepturi salariale in bani		2.000	2.000	2.000	2.000		2.000	
						10 03 Contributii		20.000	11.000	20.000	20.000	1.460	18.540	1.007
						10 03 01 Contributii de asigurari sociale de stat		245.000	133.000	245.000	245.000	101.016	143.984	99.881
						10 03 02 Contributii de asigurari de somaj		174.000	90.000	174.000	174.000	74.626	99.374	75.779
						10 03 03 Contributii de asigurari sociale de sanatate		6.000	4.000	6.000	6.000	1.668	4.332	1.693
						10 03 04 Contributii de asigurari pentru		45.000	24.000	45.000	45.000	18.506	26.494	18.792

Capi- tol	Sub- capi- tol	Pa- ra- graf	Gru- pa / Titlu	Ar- ti- col	Ali- ne- at	Denumire indicator	Credite de angajament	Credite bugetare		Angajamente bugetare	Angajamente legale	Plati efectuate	Angajamente legale de platit	Cheltuieli efective	
								anuale aprobrate la finele perioadei de raportare	trimestriale cumulate						
								1	2						3
A						B									
						accidente de munca si boli profesionale		5.000	4.000						
	10	03	06			Contributii pentru concedii si indemnizatii				5.000		5.000	537	4.463	546
	20					TITLUL II BUNURI SI SERVICII		15.000	11.000	15.000	15.000	5.679	9.321	3.071	
	20	01				Bunuri si servicii		40.000	30.000	8.279	8.279	8.279		8.251	
	20	01	09			Materiale si prestari de servicii cu caracter functional		16.000	10.000	3.000	3.000	3.000		3.000	
	20	04				Medicamente si materiale sanitare		16.000	10.000	3.000	3.000	3.000		3.000	
	20	04	01			Medicamente		22.000	18.000	5.251	5.251	5.251		5.251	
	20	04	02			Materiale sanitare		16.000	14.000	2.801	2.801	2.801		2.801	
	20	05				Bunuri de natura obiectelor de inventar		6.000	4.000	2.450	2.450	2.450		2.450	
	20	05	30			Alte obiecte de inventar		2.000	2.000	28	28	28		2.450	
	70					CHELTUIELI DE CAPITAL		2.000	2.000	28	28	28			
	71					TITLUL X ACTIVE NEFINANCIARE								627	
	71	01				Active fixe								627	
	71	01	02			Masini, echipamente si mijloace de transport								627	
6702						CULTURA, RECREERE SI RELIGIE								627	
	01					CHELTUIELI CURENTE		86.120.530	52.541.310	50.192.208	50.192.208	24.609.660	25.582.548	3.205.495	
	10					TITLUL I CHELTUIELI DE PERSONAL		85.016.900	51.847.680	50.071.078	50.071.078	24.488.530	25.582.548	2.983.103	
	10	01				Cheltuieli salariale in bani		41.000	21.000	41.000	41.000	17.268	23.732	21.094	
	10	01	01			Salarii de baza		32.000	16.000	32.000	32.000	13.611	18.389	16.611	
	10	01	13			Indemnizatii de delegare		31.000	15.000	31.000	31.000	13.286	17.714	16.286	
	10	03				Contributii		1.000	1.000	1.000	1.000	325	675	325	
	10	03	01			Contributii de asigurari sociale de stat		9.000	5.000	9.000	9.000	3.657	5.343	4.483	
								6.700	3.400	6.700	6.700	2.763	3.937	3.387	

Capi- tol	Sub- capi- tol	Pa- ra- graf	Gru- pa / Titlu	Ar- ti- col	Ali- ne- at	Denumire indicator	Credite de angajament	Credite bugetare		Angajamente bugetare	Angajamente legale	Plati efectuate	Angajamente legale de platit	Cheltuieli efective
								anuale aprobrate la finele perioadei de raportare	trimestriale cumulate					
A						B	1	2	3	4	5	6	7=5-6	8
	10	03	02			Contributii de asigurari de somaj		250	250	250	250	66	184	81
	10	03	03			Contributii de asigurari sociale de sanatate		1.700	1.000	1.700	1.700	691	1.009	847
	10	03	04			Contributii de asigurari pentru accidente de munca si boli profesionale		50	50	50	50	22	28	27
	10	03	06			Contributii pentru concedii si indemnizatii		300	300	300	300	115	185	141
	20					TITLUL II BUNURI SI SERVICII		4.291.440	2.832.440	2.621.533	2.621.533	2.618.533	3.000	1.804.930
	20	02				Reparatii curente		175.000	125.000	25.000	25.000	25.000		30.109
	20	30				Alte cheltuieli		4.116.440	2.707.440	2.596.533	2.596.533	2.593.533	3.000	1.774.821
	20	30	30			Alte cheltuieli cu bunuri si servicii		4.116.440	2.707.440	2.596.533	2.596.533	2.593.533	3.000	1.774.821
	55					TITLUL VII ALTE TRANSFERURI		600.000	200.000	153.000	153.000	103.000	50.000	103.000
	55	01				A. Transferuri interne		600.000	200.000	153.000	153.000	103.000	50.000	103.000
	55	01	18			Alte transferuri curente interne		600.000	200.000	153.000	153.000	103.000	50.000	103.000
	56					TITLUL VIII PROIECTE CU FINANTARE DIN FONDURI EXTERNE NERAMBURSABILE (FEN)		79.984.460	48.694.240	47.155.551	47.155.551	21.649.735	25.505.816	954.085
	56	01				POSTADERARE		79.984.460	48.694.240	47.155.551	47.155.551	21.649.735	25.505.816	954.085
	56	01	01			Programe din Fondul European de Dezvoltare Regionala (FEDR)		27.642.470	16.510.950	10.692.301	10.692.301	4.019.722	6.672.579	63.409
	56	01	02			Finantarea nationala*)		51.561.610	31.447.910	35.743.604	35.743.604	16.954.932	18.788.672	865.680
	56	01	03			Finantarea externa nerambursabila		780.380	735.380	719.646	719.646	675.081	44.565	24.996
	59					TITLUL IX ALTE CHELTUIELI		100.000	100.000	99.994	99.994	99.994		99.994
	59	12				Sustinerea cultelor		100.000	100.000	99.994	99.994	99.994		99.994
	70					CHELTUIELI DE CAPITAL		1.103.630	693.630	121.130	121.130	121.130		99.994
	71					TITLUL X ACTIVE NEFINANCIARE		1.103.630	693.630	121.130	121.130	121.130		222.392
								1.103.630	693.630	121.130	121.130	121.130		222.392

Capi- tol	Sub- capi- tol	Pa- ra- graf	Gru- pa / Titlu	Ar- ti- col	Ali- ne- at	Denumire indicator	Credite de angajament	Credite bugetare		Angajamente bugetare	Angajamente legale	Plati efectuate	Angajamente legale de platit	Cheltuieli efective
								anuale aprobrate la finele perioadei de raportare	trimestriale cumulate					
A						B	1	2	3	4	5	6	7=5-6	8
			71	01		Active fixe								
			71	01	01	Constructii		1.103.630	693.630	121.130	121.130	121.130		222.392
			71	01	02	Masini, echipamente si mijloace de transport		148.630	148.630	29.506	29.506	29.506		
			71	01	03	Mobilier, aparatura birotica si alte active corporale		70.000	70.000					
			71	01	30	Alte active fixe (inclusiv reparatii capitale)		495.000	225.000	91.624	91.624	91.624		220.355
6802						ASIGURARI SI ASISTENTA SOCIALA		390.000	250.000					2.037
			01			CHELTUIELI CURENTE		12.684.770	8.006.960	11.201.296	11.201.296	5.549.499	5.651.797	5.638.657
			10			TITLUL I CHELTUIELI DE PERSONAL		12.624.770	7.946.960	11.206.597	11.206.597	5.554.800	5.651.797	5.633.417
			10	01		Cheltuieli salariale in bani		3.040.000	1.811.000	3.040.000	3.040.000	1.363.142	1.676.858	1.385.994
			10	01	01	Salarii de baza		2.395.000	1.460.000	2.395.000	2.395.000	1.070.832	1.324.168	1.086.260
			10	01	05	Sporuri pentru conditii de munca		2.168.500	1.316.500	2.168.500	2.168.500	978.866	1.189.634	995.872
			10	01	06	Alte sporuri		5.000	3.000	5.000	5.000	2.595	2.405	2.492
			10	01	10	Fond pentru posturi ocupate prin cumul		70.000	50.000	70.000	70.000	22.069	47.931	21.000
			10	01	13	Indemnizatii de delegare		96.500	56.500	96.500	96.500	55.038	41.462	56.784
			10	01	30	Alte drepturi salariale in bani		5.000	4.000	5.000	5.000	52	4.948	52
			10	03		Contributii		50.000	30.000	50.000	50.000	12.212	37.788	10.060
			10	03	01	Contributii de asigurari sociale de stat		645.000	351.000	645.000	645.000	292.310	352.690	299.734
			10	03	02	Contributii de asigurari de somaj		478.000	253.000	478.000	478.000	221.329	256.671	227.163
			10	03	03	Contributii de asigurari sociale de sanatate		14.500	8.300	14.500	14.500	5.065	9.435	5.150
			10	03	04	Contributii de asigurari pentru accidente de munca si boli profesionale		124.900	72.900	124.900	124.900	55.502	69.398	56.479
								5.900	3.700	5.900	5.900	1.678	4.222	1.708

Capi- tol	Sub- capi- tol	Pa- ra- graf	Gru- pa / Titlu	Ar- ti- col	Ali- ne- at	Denumire indicator	Credite de angajament	Credite bugetare		Angajamente bugetare	Angajamente legale	Plati efectuate	Angajamente legale de platit	Cheltuieli efective
								anuale aprobrate la finele perioadei de raportare	trimestriale cumulate					
A						B	1	2	3	4	5	6	7=5-6	8
	10	03	06			Contributii pentru concedii si indemnizatii		21.700	13.100	21.700	21.700	8.736	12.964	9.234
	20					TITLUL II BUNURI SI SERVICII	550.000	406.700	462.500	462.500	206.462	256.038	222.330	
	20	01				Bunuri si servicii	220.000	163.700	218.500	218.500	89.778	128.722	91.480	
	20	01	01			Furnituri de birou	14.000	7.500	13.500	13.500	4.072	9.428	367	
	20	01	02			Materiale pentru curatenie	10.000	6.000	9.000	9.000	1.782	7.218	1.099	
	20	01	03			Incalzit, iluminat si forta motrica	111.000	89.000	111.000	111.000	59.034	51.966	60.452	
	20	01	04			Apa, canal si salubritate	12.500	7.300	12.500	12.500	3.832	8.668	7.597	
	20	01	05			Carburanti si lubrifianti	30.000	22.000	30.000	30.000	8.765	21.235	8.415	
	20	01	06			Piese de schimb	10.000	7.000	10.000	10.000	3.479	6.521	3.480	
	20	01	08			Posta, telecomunicatii, radio, tv, internet	10.000	7.000	10.000	10.000		10.000		
	20	01	09			Materiale si prestari de servicii cu caracter functional	6.500	4.900	6.500	6.500	1.913	4.587	1.912	
	20	01	30			Alte bunuri si servicii pentru intretinere si functionare	6.000	5.000	6.000	6.000	486	5.514	455	
	20	02				Reparatii curente	10.000	8.000	10.000	10.000	6.415	3.585	7.703	
	20	03				Hrana	88.000	48.000	8.000	8.000		8.000		
	20	03	01			Hrana pentru oameni	204.000	162.000	204.000	204.000	111.907	92.093	116.280	
	20	04				Medicamente si materiale sanitare	204.000	162.000	204.000	204.000	111.907	92.093	116.280	
	20	04	01			Medicamente	8.000	7.000	7.000	7.000	1.593	5.407	1.760	
	20	04	02			Materiale sanitare	3.500	3.000	3.000	3.000	758	2.242	715	
	20	05				Bunuri de natura obiectelor de inventar	4.500	4.000	4.000	4.000	835	3.165	1.045	
	20	05	01			Uniforme si echipament	12.000	9.000	10.000	10.000	1.755	8.245	11.381	
	20	05	03			Lenjerie si accesorii de pat	2.000	1.000	2.000	2.000		2.000		
							1.000	1.000	1.000	1.000		1.000		

Capi- tol	Sub- capi- tol	Pa- ra- graf	Gru- pa / Titlu	Ar- ti- col	Ali- ne- at	Denumire indicator	Credite de angajament	Credite bugetare		Angajamente bugetare	Angajamente legale	Plati efectuate	Angajamente legale de platit	Cheltuieli efective
								anuale aprobrate la finele perioadei de raportare	trimestriale cumulate					
A						B	1	2	3	4	5	6	7=5-6	8
			56	15	01	Finantare nationala								
			56	15	02	Finantarea externa nerambursabila								219
			57			TITLUL VIII ASISTENTA SOCIALA								1.810
			57	02		Ajutoare sociale		6.139.130	3.990.000	6.139.130	6.139.130	2.809.316	3.329.814	2.826.471
			57	02	01	Ajutoare sociale in numerar		6.139.130	3.990.000	6.139.130	6.139.130	2.809.316	3.329.814	2.826.471
			57	02	02	Ajutoare sociale in natura		1.830.000	1.080.000	1.830.000	1.830.000	784.346	1.045.654	801.501
			70			CHELTUIELI DE CAPITAL		4.309.130	2.910.000	4.309.130	4.309.130	2.024.970	2.284.160	2.024.970
			71			TITLUL X ACTIVE NEFINANCIARE		65.000	65.000	523	523	523		5.240
			71	01		Active fixe		65.000	65.000	523	523	523		5.240
			71	01	01	Constructii		65.000	65.000	523	523	523		5.240
			71	01	02	Masini, echipamente si mijloace de transport		10.000	10.000	523	523	523		
			71	01	03	Mobilier, aparatura birotica si alte active corporale		25.000	25.000					4.998
			71	01	30	Alte active fixe (inclusiv reparatii capitale)		30.000	30.000					242
			84			PLATI EFECTUATE IN ANII PRECEDENTI SI RECUPERATE IN ANUL CURENT		-5.000	-5.000	-5.824	-5.824	-5.824		
			85			Titlul XV PLATI EFECTUATE IN ANII PRECEDENTI SI RECUPERATE IN ANUL CURENT		-5.000	-5.000	-5.824	-5.824	-5.824		
			85	01		Plati efectuate in anii precedenti si recuperate in anul curent		-5.000	-5.000	-5.824	-5.824	-5.824		
			85	01	01	Plati efectuate in anii precedenti si recuperate in anul curent (SF)		-5.000	-5.000	-5.824	-5.824	-5.824		
7000	02					Partea IV-a SERVICII SI DEZVOLTARE		-5.000	-5.000	-5.824	-5.824	-5.824		


Capi- tol	Sub- capi- tol	Pa- ra- graf	Gru- pa / Titlu	Ar- ti- col	Ali- ne- at	Denumire indicator	Credite de angajament	Credite bugetare		Angajamente bugetare	Angajamente legale	Plati efectuate	Angajamente legale de platit	Cheltuieli efective	
								anuale aprobrate la finele perioadei de raportare	trimestriale cumulate						
								1	2						3
A						B									
7002						PUBLICA, LOCUINTE, MEDIU SI APE		30.000.810	19.846.670		13.187.270	13.187.270	11.236.170	1.951.100	8.624.883
	01					LOCUINTE, SERVICII SI DEZVOLTARE PUBLICA		28.035.440	18.658.130		12.934.905	12.934.905	11.233.805	1.701.100	8.542.474
	20					CHELTUIELI CURENTE		18.547.040	11.870.030	8.424.541	8.424.541	8.274.541	150.000	8.484.785	
	20	02				TITLUL II BUNURI SI SERVICII		280.000	170.000	150.000	150.000		150.000		
	51					Reparatii curente		280.000	170.000	150.000	150.000		150.000		
	51					TITLUL VI TRANSFERURI INTRE UNITATI ALE							150.000		
	51	01				ADMINISTRATIEI PUBLICE									
	51	01				Transferuri curente		17.743.380	11.201.880	8.085.000	8.085.000	8.085.000		8.085.000	
	51	01	01			Transferuri catre institutiile publice		17.743.380	11.201.880	8.085.000	8.085.000	8.085.000		8.085.000	
	55					TITLUL VII ALTE TRANSFERURI		17.743.380	11.201.880	8.085.000	8.085.000	8.085.000		8.085.000	
	55	01				A. Transferuri inteme		252.000	243.000	40.643	40.643	40.643		40.643	
	55	01	13			Programe de dezvoltare		252.000	243.000	40.643	40.643	40.643		40.643	
	55	01	42			Transferuri din bugetul local catre		234.000	234.000	31.643	31.643	31.643		31.643	
						asociatiile de dezvoltare intercomuni- tare									
	56					TITLUL VIII PROIECTE CU FINANTARE DIN		18.000	9.000	9.000	9.000	9.000		9.000	
						FONDURI EXTERNE NERAMBURSABILE (FEN)									
						POSTADERARE									
	56	01				Programe din Fondul European de Dezvoltare		172.400	155.890	49.638	49.638	49.638		259.882	
						Regionala (FEDR)									
	56	01	01			Finantarea nationala*)								210.213	
	56	15				Alte programe comunitare finantate in								210.213	
						perioada 2007-2013									
	56	15	01			Finantare nationala		172.400	155.890	49.638	49.638	49.638		49.669	
	56	15	02			Finantarea externa nerambursabila		43.090	38.660	623	623	623		140	
	59					TITLUL IX ALTE CHELTUIELI		129.310	117.230	49.015	49.015	49.015		49.529	
								99.260	99.260	99.260	99.260	99.260		99.260	

Capi- tol	Sub- capi- tol	Pa- ra- graf	Gru- pa / Titlu	Ar- ti- col	Ali- ne- at	Denumire indicator	Credite de angajament	Credite bugetare		Angajamente bugetare	Angajamente legale	Plati efectuate	Angajamente legale de platit	Cheltuieli efective	
								anuale aprobrate la finele perioadei de raportare	trimestriale cumulate						
A						B	1	2	3	4	5	6	7=5-6	8	
			70			CHELTUIELI DE CAPITAL									
			71			TITLUL X ACTIVE NEFINANCIARE		6.398.200	5.249.000	1.417.764	1.417.764	1.417.764	✓	57.689	
			71	01		Active fixe		6.398.200	5.249.000	1.417.764	1.417.764	1.417.764		57.689	
			71	01	01	Constructii		6.398.200	5.249.000	1.417.764	1.417.764	1.417.764		57.689	
			71	01	03	Mobilier, aparatura birotica si alte active corporale		5.007.800	4.387.000	979.628	979.628	979.628		57.689	
			71	01	30	Alte active fixe (inclusiv reparatii capitale)		200.000	150.000	106.764	106.764	106.764			
			79			OPERATIUNI FINANCIARE		1.190.400	712.000	331.372	331.372	331.372			
			81			TITLUL XIV RAMBURSARI DE CREDITE		3.102.200	1.551.100	3.102.200	3.102.200	1.551.100	✓	1.551.100	
			81	02		Rambursari de credite interne		3.102.200	1.551.100	3.102.200	3.102.200	1.551.100		1.551.100	
			81	02	05	Rambursari de credite aferente datoriei publice interne locale		3.102.200	1.551.100	3.102.200	3.102.200	1.551.100		1.551.100	
			84			PLATI EFECTUATE IN ANII PRECEDENTI SI RECUPERATE IN ANUL CURENT		3.102.200	1.551.100	3.102.200	3.102.200	1.551.100		1.551.100	
			85			Titlul XV PLATI EFECTUATE IN ANII PRECEDENTI SI RECUPERATE IN ANUL CURENT		-12.000	-12.000	-9.600	-9.600	-9.600	✓		
			85	01		Plati efectuate in anii precedenti si recuperate in anul curent		-12.000	-12.000	-9.600	-9.600	-9.600			
			85	01	01	Plati efectuate in anii precedenti si recuperate in anul curent (SF)		-12.000	-12.000	-9.600	-9.600	-9.600			
			85	01	02	Plati efectuate in anii precedenti si recuperate in anul curent (SD)		-6.830	-6.830	-4.432	-4.432	-4.432	✓		
						PROTECTIA MEDIULUI		-5.170	-5.170	-5.168	-5.168	-5.168	✓		
7402			01			CHELTUIELI CURENTE		1.965.370	1.188.540	252.365	252.365	2.365		82.409	
								1.297.370	845.540	250.000	250.000			250.000	120

Capi- tol	Sub- capi- tol	Pa- ra- graf	Gru- pa / Titlu	Ar- ti- col	Ali- ne- at	Denumire indicator	Credite de angajament	Credite bugetare		Angajamente bugetare	Angajamente legale	Plati efectuate	Angajamente legale de platit	Cheltuieli efective
								anuale aprobrate la finele perioadei de raportare	trimestriale cumulate					
A						B	1	2	3	4	5	6	7=5-6	8
			20			TITLUL II BUNURI SI SERVICII		250.000	100.000	✓ 250.000	250.000		250.000	
			20	02		Reparatii curente		250.000	100.000	✓ 250.000	250.000		250.000	
			55			TITLUL VII ALTE TRANSFERURI		631.790	411.790	✓ 631.790	250.000		250.000	
			55	01		A. Transferuri interne		631.790	411.790	✓ 631.790	250.000		250.000	
			55	01	42	Transferuri din bugetul local catre asociatiile de dezvoltare intercomuni- tate		631.790	411.790	✓ 631.790	250.000		250.000	
			56			TITLUL VIII PROIECTE CU FINANTARE DIN FONDURI EXTERNE NERAMBURSABILE (FEN)		415.580	333.750	✓ 415.580				
			56	15		POSTADERARE		415.580	333.750	✓ 415.580				
			56	15	01	Alte programe comunitare finantate in perioada 2007-2013		415.580	333.750	✓ 415.580				120
			56	15	01	Finantare nationala		109.130	80.690	✓ 109.130				120
			56	15	02	Finantarea externa nerambursabila		306.450	253.060	✓ 306.450				
			70			CHELTUIELI DE CAPITAL		668.000	343.000	✓ 668.000	2.365	2.365		120
			71			TITLUL X ACTIVE NEFINANCIARE		668.000	343.000	✓ 668.000	2.365	2.365	2.365	82.289
			71	01		Active fixe		668.000	343.000	✓ 668.000	2.365	2.365	2.365	82.289
			71	01	01	Constructii		668.000	343.000	✓ 668.000	2.365	2.365	2.365	82.289
			71	01	02	Masini, echipamente si mijloace de transport		418.000	243.000	✓ 418.000	2.365	2.365	2.365	
			71	01	30	Alte active fixe (inclusiv reparatii capitale)		250.000	100.000	✓ 250.000				82.289
8000	02					Partea V-a ACTIUNI ECONOMICE		51.192.770	35.194.780	✓ 51.192.770	41.716.172	19.100.186	22.615.986	6.698.999
8102						COMBUSTIBILI SI ENERGIE		200.000	110.000	✓ 200.000	91.454	89.561	1.893	91.454
	01					CHELTUIELI CURENTE		200.000	110.000	✓ 200.000	91.454	89.561	1.893	91.454
	40					TITLUL IV SUBVENTII		200.000	110.000	✓ 200.000	91.454	89.561	1.893	91.454

Capi- tol	Sub- capi- tol	Pa- ra- graf	Gru- pa / Titlu	Ar- ti- col	Ali- ne- at	Denumire indicator	Credite de angajament	Credite bugetare		Angajamente bugetare	Angajamente legale	Plati efectuate	Angajamente legale de platit	Cheltuieli efective
								anuale aprobrate la finele perioadei de raportare	trimestriale cumulate					
A						B	1	2	3	4	5	6	7=5-6	8
						Regionala (FEDR)		37.690.570	26.460.080	34.688.849	34.688.849	12.606.158	22.082.691	62.949
	56	01	01			Finantarea nationala*)		14.071.830	10.277.180	11.479.304	11.479.304	2.735.664	8.743.640	6.729
	56	01	02			Finantarea externa nerambursabila		23.599.780	16.163.940	23.190.585	23.190.585	9.851.534	13.339.051	41.086
	56	01	03			Cheltuieli neeligibile*)		18.960	18.960	18.960	18.960	18.960		15.134
	70					CHELTUIELI DE CAPITAL		1.375.820	835.820	404.888	404.888	404.888		
	71					TITLUL X ACTIVE NEFINANCIARE		1.375.820	835.820	404.888	404.888	404.888		
	71	01				Active fixe		911.430	521.430	90.498	90.498	90.498		
	71	01	01			Constructii		591.430	341.430	793	793	793		
	71	01	02			Masini, echipamente si mijloace de transport		60.000	60.000	59.116	59.116	59.116		
	71	01	30			Alte active fixe (inclusiv reparatii capitale)		260.000	120.000	30.589	30.589	30.589		
	71	03				Reparatii capitale aferente activelor fixe		464.390	314.390	314.390	314.390	314.390		
	84					TITLUL XV PLATI EFECTUATE IN ANII PRECEDENTI SI RECUPERATE IN ANUL CURENT		-13.620	-13.620	-13.615	-13.615	-13.615		
	85					Titlu XV PLATI EFECTUATE IN ANII PRECEDENTI SI RECUPERATE IN ANUL CURENT		-13.620	-13.620	-13.615	-13.615	-13.615		
	85	01				Plati efectuate in anii precedenti si recuperate in anul curent		-13.620	-13.620	-13.615	-13.615	-13.615		
	85	01	01			Plati efectuate in anii precedenti si recuperate in anul curent (SF)		-13.620	-13.620	-13.615	-13.615	-13.615		

Conducatorul institutiei,


Conducatorul compartimentului
financiar-contabil