

Capi- tol	Sub- capi- tol	Pa- ra- graf	Gru- pa / Titlu	Ar- ti- col	Ali- ne- at	Denumire indicator	Credite de angajament	Credite bugetare		Angajamente bugetare	Angajamente legale	Plati efectuate	Angajamente legale de platit	Cheltuieli efective
								anuale aprobrate la finele perioadei de raportare	trimestriale cumulate					
								1	2					
A						B								
						afara unitatii								
	10	01	13			Indemnizatii de delegare		150.000	80.000	150.000	150.000	65.412	84.588	63.552
	10	01	30			Alte drepturi salariale in bani		100.000	60.000	100.000	100.000	1.700	98.300	4.443
	10	03				Contributii		100.000	55.000	100.000	100.000	13.934	86.066	24.442
	10	03	01			Contributii de asigurari sociale de stat		1.048.000	529.000	1.048.000	1.048.000	488.027	559.973	480.951
	10	03	02			Contributii de asigurari de somaj		770.000	385.000	770.000	770.000	355.376	414.624	361.300
	10	03	03			Contributii de asigurari sociale de sanatate		20.000	10.000	20.000	20.000	8.477	11.523	8.649
	10	03	04			Contributii de asigurari pentru accidente de munca si boli profesionale		200.000	100.000	200.000	200.000	91.896	108.104	93.712
	10	03	06			Contributii pentru concedii si indemnizatii		8.000	4.000	8.000	8.000	2.559	5.441	2.598
	20					TITLUL II BUNURI SI SERVICII		50.000	30.000	50.000	50.000	29.719	20.281	14.692
	20	01				Bunuri si servicii		2.445.590	1.306.090	1.065.095	1.065.095	1.034.299	30.796	973.293
	20	01	01			Furnituri de birou		1.250.700	708.700	564.690	564.690	542.485	22.205	536.538
	20	01	02			Materiale pentru curatenie		125.000	65.000	69.504	69.504	64.813	4.691	70.325
	20	01	03			Incalzit, iluminat si forta motrica		50.000	25.000	24.375	24.375	24.375		21.700
	20	01	04			Apa, canal si salubritate		300.000	160.000	146.675	146.675	146.675		146.675
	20	01	05			Carburanti si lubrifianti		25.000	13.000	12.788	12.788	12.788		9.681
	20	01	06			Piese de schimb		60.000	40.000	21.472	21.472	21.472		24.057
	20	01	08			Posta, telecomunicatii, radio, tv, internet		80.000	50.000	41.229	41.229	31.667	9.562	35.528
	20	01	09			Materiale si prestari de servicii cu caracter functional		180.000	90.000	95.687	95.687	89.935	5.752	89.368
	20	01	30			Alte bunuri si servicii pentru intretinere si functionare		90.000	45.000	44.682	44.682	42.482	2.200	27.889
	20	02				Reparatii curente		340.700	220.700	108.278	108.278	108.278		111.315
								20.000	10.000	3.798	3.798	3.798		3.798

Capi- tol	Sub- capi- tol	Pa- ra- graf	Gru- pa / Titlu	Ar- ti- col	Ali- ne- at	Denumire indicator	Credite de angajament	Credite bugetare		Angajamente bugetare	Angajamente legale	Plati efectuate	Angajamente legale de platit	Cheltuieli efective
								anuale aprobrate la finele perioadei de raportare	trimestriale cumulate					
								1	2					
A						B								
	20	05				Bunuri de natura obiectelor de inventar								
	20	05	30			Alte obiecte de inventar		10.000	10.000	350	350	350		2.107
	20	06				Deplasari, detasari, transferari		10.000	10.000	350	350	350		2.107
	20	06	01			Deplasari interne, detasari, transferari		180.000	120.000	51.167	51.167	51.167		36.973
	20	06	02			Deplasari in strainatate		90.000	50.000	32.182	32.182	32.182		24.357
	20	11				Carti, publicatii si materiale documentare		90.000	70.000	18.985	18.985	18.985		12.616
	20	13				Pregatire profesionala		140.000	75.000	73.832	73.832	73.832		34.381
	20	14				Protectia muncii		50.000	30.000	29.241	29.241	29.241		20.770
	20	30				Alte cheltuieli		10.000	10.000	4.000	4.000	4.000		4.000
	20	30	02			Protocol si reprezentare		784.890	342.390	338.017	338.017	329.426	8.591	334.726
	20	30	04			Chirii		20.000	10.000	4.701	4.701	4.701		4.701
	20	30	30			Alte cheltuieli cu bunuri si servicii		80.000	45.000	46.718	46.718	38.127	8.591	40.821
	84					PLATI EFECTUATE IN ANII PRECEDENTI SI RECUPERATE IN ANUL CURENT		684.890	287.390	286.598	286.598	286.598		289.204
	85					Titlul XV PLATI EFECTUATE IN ANII PRECEDENTI SI RECUPERATE IN ANUL CURENT		-300	-300	-300	-300	-300		
	85	01				Plati efectuate in anii precedenti si recuperate in anul curent		-300	-300	-300	-300	-300		
	85	01	01			Plati efectuate in anii precedenti si recuperate in anul curent (SF)		-300	-300	-300	-300	-300		
						ALTE SERVICII PUBLICE GENERALE CHELTUIELI CURENTE		-300	-300	-300	-300	-300		
	01					TITLUL I CHELTUIELI DE PERSONAL		1.535.000	1.034.300	909.179	909.179	753.260	155.919	742.340
	10					Cheltuieli salariale in bani		535.000	442.000	535.000	535.000	380.165	154.835	382.192
	10	01				Salarii de baza		442.000	382.000	442.000	442.000	345.997	96.003	347.588
	10	01	06			Alte sporuri		177.000	126.000	177.000	177.000	110.510	66.490	111.921
5402								17.000	13.000	17.000	17.000	7.927	9.073	8.107

Capi- tol	Sub- capi- tol	Pa- ra- graf	Gru- pa / Titlu	Ar- ti- col	Ali- ne- at	Denumire indicator	Credite de angajament	Credite bugetare		Angajamente bugetare	Angajamente legale	Plati efectuate	Angajamente legale de platit	Cheltuieli efective
								anuale aprobrate la finele perioadei de raportare	trimestriale cumulate					
								1	2					
A						B								
10	01	12				Indemnizatii platite unor persoane din afara unitatii								
10	01	13				Indemnizatii de delegare	201.000	201.000	201.000	201.000	199.515	1.485	199.515	
10	01	30				Alte drepturi salariale in bani	1.000	500	1.000	1.000		1.000		
10	03					Contributii	46.000	41.500	46.000	46.000	28.045	17.955	28.045	
10	03	01				Contributii de asigurari sociale de stat	93.000	60.000	93.000	93.000	34.168	58.832	34.604	
10	03	02				Contributii de asigurari de somaj	52.000	28.000	52.000	52.000	25.410	26.590	25.741	
10	03	03				Contributii de asigurari sociale de sanatate	1.300	800	1.300	1.300	545	755	552	
10	03	04				Contributii de asigurari pentru accidente de munca si boli profesionale	34.000	28.000	34.000	34.000	6.989	27.011	7.072	
10	03	06				Contributii pentru concedii si indemnizatii	500	200	500	500	183	317	185	
20						TITLUL II BUNURI SI SERVICII	5.200	3.000	5.200	5.200	1.041	4.159	1.054	
20	01					Bunuri si servicii	300.000	251.000	111.179	111.179	110.095	1.084	97.148	
20	01	01				Furnituri de birou	60.000	34.000	13.700	13.700	12.616	1.084	13.699	
20	01	02				Materiale pentru curatenie	6.000	5.000	1.598	1.598	1.503	95	1.531	
20	01	03				Incalzit, iluminat si forta motrica	6.000	3.000						
20	01	04				Apa, canal si salubritate	22.000	13.000	8.033	8.033	8.033		8.560	
20	01	08				Posta, telecomunicatii, radio, tv, internet	10.000	5.000	1.424	1.424	1.424		1.667	
20	01	30				Alte bunuri si servicii pentru intretinere si functionare	4.000	2.000	565	565	565		565	
20	05					Bunuri de natura obiectelor de inventar	12.000	6.000	2.080	2.080	1.091	989	1.376	
20	05	30				Alte obiecte de inventar	14.000	5.000						
20	06					Deplasari, detasari, transferari	14.000	5.000						
20	06	01				Deplasari interne, detasari, transferari	4.000	2.000						
							4.000	2.000						

Capi- tol	Sub- capi- tol	Pa- ra- graf	Gru- pa / Titlu	Ar- ti- col	Ali- ne- at	Denumire indicator	Credite de angajament	Credite bugetare		Angajamente bugetare	Angajamente legale	Plati efectuate	Angajamente legale de platit	Cheltuieli efective
								anuale aprobrate la finele perioadei de raportare	trimestriale cumulate					
								1	2					
A						B	1	2	3	4	5	6	7=5-6	8
	20	11				Carti, publicatii si materiale documentare								
	20	13				Pregatire profesionala		4.000	2.000	392	392	392		392
	20	30				Alte cheltuieli		10.000	4.000					392
	20	30	02			Protocol si reprezentare		208.000	204.000	97.087	97.087	97.087		
	20	30	30			Alte cheltuieli cu bunuri si servicii		20.000	20.000	14.030	14.030	14.030		83.057
	50					TITLUL V FONDURI DE REZERVA		188.000	184.000	83.057	83.057	83.057		83.057
	50	04				Fond de rezerva bugetara la dispozitia autoritatilor locale		50.000						
	51					TITLUL VI TRANSFERURI INTRE UNITATI ALE ADMINISTRATIEI PUBLICE		50.000						
	51	01				Transferuri curente		650.000	341.300	263.000	263.000	263.000		263.000
	51	01	01			Transferuri catre institutiile publice		650.000	341.300	263.000	263.000	263.000		263.000
5502						TRANZACTII PRIVIND DATORIA PUBLICA SI IMPRUMUTURI		650.000	341.300	263.000	263.000	263.000		263.000
	01					CHELTUIELI CURENTE		7.215.000	3.835.000	7.215.000	7.215.000	2.330.193	4.884.807	2.330.573
	20					TITLUL II BUNURI SI SERVICII		7.215.000	3.835.000	7.215.000	7.215.000	2.330.193	4.884.807	2.330.573
	20	24				Comisioane si alte costuri aferente imprumuturilor		215.000	185.000	215.000	215.000	90.281	124.719	90.661
	20	24	02			Comisioane si alte costuri aferente imprumuturilor interne		215.000	185.000	215.000	215.000	90.281	124.719	90.661
	30					TITLUL III DOBANZI		215.000	185.000	215.000	215.000	90.281	124.719	90.661
	30	01				Dobanzi aferente datoriei publice interne		7.000.000	3.650.000	7.000.000	7.000.000	2.239.912	4.760.088	2.239.912
	30	01	01			Dobanzi aferente datoriei publice interne directe		7.000.000	3.650.000	7.000.000	7.000.000	2.239.912	4.760.088	2.239.912
6000	02					Partea II-a APARARE, ORDINE PUBLICA SI SIGURANTA NATIONALA		7.000.000	3.650.000	7.000.000	7.000.000	2.239.912	4.760.088	2.239.912
6102						ORDINE PUBLICA SI SIGURANTA NATIONALA		3.976.000	2.125.260	3.509.733	3.509.733	1.656.217	1.853.516	1.641.221
								3.976.000	2.125.260	3.509.733	3.509.733	1.656.217	1.853.516	1.641.221

Capi- tol	Sub- capi- tol	Pa- ra- graf	Gru- pa / Titlu	Ar- ti- col	Ali- ne- at	Denumire indicator	Credite de angajament	Credite bugetare		Angajamente bugetare	Angajamente legale	Plati efectuate	Angajamente legale de platit	Cheltuieli efective
								anuale aprobrate la finele perioadei de raportare	trimestriale cumulate					
A						B	1	2	3	4	5	6	7=5-6	8
			01			CHELTUIELI CURENTE								
			10			TITLUL I CHELTUIELI DE PERSONAL		3.981.000	2.127.760	3.509.783	3.509.783	1.656.267	1.853.516	1.641.221
			10	01		Cheltuieli salariale in bani		3.270.000	1.663.760	3.270.000	3.270.000	1.417.696	1.852.304	1.429.565
			10	01	01	Salarii de baza		2.557.500	1.303.500	2.557.500	2.557.500	1.113.416	1.444.084	1.126.501
			10	01	06	Alte sporuri		2.171.000	1.101.000	2.171.000	2.171.000	966.472	1.204.528	968.524
			10	01	10	Fond pentru posturi ocupate prin cumul		286.500	143.500	286.500	286.500	107.068	179.432	106.416
			10	01	13	Indemnizatii de delegare		27.000	14.000	27.000	27.000	12.612	14.388	12.780
			10	01	30	Alte drepturi salariale in bani		16.000	16.000	16.000	16.000		16.000	
			10	03		Contributii		57.000	29.000	57.000	57.000	27.264	29.736	38.781
			10	03	01	Contributii de asigurari sociale de stat		712.500	360.260	712.500	712.500	304.280	408.220	303.064
			10	03	02	Contributii de asigurari de somaj		532.000	266.000	532.000	532.000	227.294	304.706	229.786
			10	03	03	Contributii de asigurari sociale de sanatate		13.000	6.500	13.000	13.000	5.227	7.773	5.291
			10	03	04	Contributii de asigurari pentru accidente de munca si boli profesionale		128.000	64.500	128.000	128.000	56.336	71.664	57.016
			10	03	06	Contributii pentru concedii si indemnizatii		4.500	2.260	4.500	4.500	1.639	2.861	1.657
			20			TITLUL II BUNURI SI SERVICII		35.000	21.000	35.000	35.000	13.784	21.216	9.314
			20	01		Bunuri si servicii		711.000	464.000	239.783	239.783	238.571	1.212	211.656
			20	01	01	Furnituri de birou		315.500	175.000	120.382	120.382	119.831	551	114.872
			20	01	02	Materiale pentru curatenie		24.000	13.500	8.652	8.652	8.652		8.423
			20	01	03	Incalzit, iluminat si forta motrica		5.000	2.500					
			20	01	04	Apa, canal si salubritate		51.500	37.500	22.708	22.708	22.708		21.864
			20	01	05	Carburanti si lubrifianti		6.000	3.000	1.576	1.576	1.406	170	1.529
			20	01	06	Piese de schimb		100.000	51.000	45.000	45.000	45.000		42.095
			20	01	08	Posta, telecomunicatii, radio, tv, internet		49.000	26.500	15.078	15.078	15.078		15.078
								23.000	11.500	10.147	10.147	9.909	238	9.909

Capi- tol	Sub- capi- tol	Pa- ra- graf	Gru- pa / Titlu	Ar- ti- col	Ali- ne- at	Denumire indicator	Credite de angajament	Credite bugetare		Angajamente bugetare	Angajamente legale	Plati efectuate	Angajamente legale de platit	Cheltuieli efective
								anuale aprobat la finele perioadei de raportare	trimestriale cumulate					
								1	2					
A						B	1	2	3	4	5	6	7=5-6	8
	20	01	09			Materiale si prestari de servicii cu caracter functional								
	20	01	30			Alte bunuri si servicii pentru intretinere si functionare		25.000	12.500	6.243	6.243	6.100	143	4.290
	20	02				Reparatii curente		32.000	17.000	10.978	10.978	10.978		
	20	05				Bunuri de natura obiectelor de inventar		20.000	20.000					11.684
	20	05	01			Uniforme si echipament		161.500	81.000	19.560	19.560	19.560		1.054
	20	05	30			Alte obiecte de inventar		140.000	70.000	14.647	14.647	14.647		1.054
	20	06				Deplasari, detasari, transferari		21.500	11.000	4.913	4.913	4.913		
	20	06	01			Deplasari interne, detasari, transferari		75.000	70.000	45.300	45.300	45.300		42.024
	20	11				Carti, publicatii si materiale documentare		75.000	70.000	45.300	45.300	45.300		42.024
	20	13				Pregatire profesionala		1.000	1.000	572	572	572		572
	20	30				Alte cheltuieli		103.000	103.000	53.421	53.421	52.760	661	52.760
	20	30	30			Alte cheltuieli cu bunuri si servicii		35.000	14.000	548	548	548		374
	84					PLATI EFECTUATE IN ANII PRECEDENTI SI RECUPERATE IN ANUL CURENT		35.000	14.000	548	548	548		374
	85					Titlul XV PLATI EFECTUATE IN ANII PRECEDENTI SI RECUPERATE IN ANUL CURENT		-5.000	-2.500	-50	-50	-50		
	85	01				Plati efectuate in anii precedenti si recuperate in anul curent		-5.000	-2.500	-50	-50	-50		
	85	01	01			Plati efectuate in anii precedenti si recuperate in anul curent (SF)		-5.000	-2.500	-50	-50	-50		
6500 02 6502						Partea III-a CHELTUIELI SOCIAL-CULTURALE INVATAMANT		-5.000	-2.500	-50	-50	-50		
	01					CHELTUIELI CURENTE		50.003.220	29.487.270	46.281.654	46.281.654	26.105.228	20.176.426	25.264.701
	10					TITLUL I CHELTUIELI DE PERSONAL		32.465.140	18.590.620	31.565.130	31.565.130	17.725.123	13.840.007	17.623.583
								32.466.890	18.592.370	31.565.695	31.565.695	17.725.688	13.840.007	17.623.583
								27.406.000	14.965.000	27.406.000	27.406.000	14.683.243	12.722.757	14.939.757

Capi- tol	Sub- capi- tol	Pa- ra- graf	Gru- pa / Titlu	Ar- ti- col	Ali- ne- at	Denumire indicator	Credite de angajament	Credite bugetare		Angajamente bugetare	Angajamente legale	Plati efectuate	Angajamente legale de platit	Cheltuieli efective
								anuale aprobrate la finele perioadei de raportare	trimestriale cumulate					
A						B	I	2	3	4	5	6	7=5-6	8
			10	01		Cheltuieli salariale in bani								
			10	01	01	Salarii de baza		21.254.910	11.567.240	21.254.910	21.254.910	11.417.640	9.837.270	11.708.599
			10	01	05	Sporuri pentru conditii de munca		16.738.370	9.254.150	16.738.370	16.738.370	9.202.608	7.535.762	9.628.376
			10	01	06	Alte sporuri		75.670	53.530	75.670	75.670	49.614	26.056	50.418
			10	01	10	Fond pentru posturi ocupate prin cumul		1.490.420	713.960	1.490.420	1.490.420	691.330	799.090	564.193
			10	01	11	Fond aferent platii cu ora		212.000	79.750	212.000	212.000	75.242	136.758	86.837
			10	01	12	Indemnizatii platite unor persoane din afara unitatii		1.396.010	782.700	1.396.010	1.396.010	747.961	648.049	790.952
			10	01	13	Indemnizatii de delegare		113.500	86.760	113.500	113.500	85.402	28.098	90.059
			10	01	30	Alte drepturi salariale in bani		2.500	1.000	2.500	2.500		2.500	
			10	03		Contributii		1.226.440	595.390	1.226.440	1.226.440	565.483	660.957	497.764
			10	03	01	Contributii de asigurari sociale de stat		6.151.090	3.397.760	6.151.090	6.151.090	3.265.603	2.885.487	3.231.158
			10	03	02	Contributii de asigurari de somaj		4.616.900	2.524.330	4.616.900	4.616.900	2.455.817	2.161.083	2.446.967
			10	03	03	Contributii de asigurari sociale de sanatate		159.590	84.110	159.590	159.590	74.745	84.845	60.352
			10	03	04	Contributii de asigurari pentru accidente de munca si boli profesionale		1.066.950	604.260	1.066.950	1.066.950	584.672	482.278	613.413
			10	03	06	Contributii pentru concedii si indemnizatii		92.890	49.200	92.890	92.890	39.494	53.396	19.205
			20			TITLUL II BUNURI SI SERVICII		214.760	135.860	214.760	214.760	110.875	103.885	91.221
			20	01		Bunuri si servicii		4.482.290	3.131.790	3.611.015	3.611.015	2.703.310	907.705	2.372.451
			20	01	01	Furnituri de birou		3.614.870	2.571.670	3.142.931	3.142.931	2.403.328	739.603	2.194.434
			20	01	02	Materiale pentru curatenie		203.680	117.100	120.061	120.061	96.973	23.088	80.073
			20	01	03	Incalzit, iluminat si forta motrica		223.110	120.890	127.233	127.233	101.255	25.978	85.499
			20	01	04	Apa, canal si salubritate		1.898.170	1.574.870	1.894.970	1.894.970	1.546.058	348.912	1.458.725
			20	01	05	Carburanti si lubrifianti		444.900	271.400	434.700	434.700	258.922	175.778	251.432
			20	01	06	Piese de schimb		11.000	10.500	10.799	10.799	10.299	500	12.208
								2.000	2.000	1.715	1.715	1.581	134	1.018

Capi- tol	Sub- capi- tol	Pa- ra- graf	Gru- pa / Titlu	Ar- ti- col	Ali- ne- at	Denumire indicator	Credite de angajament	Credite bugetare		Angajamente bugetare	Angajamente legale	Plati efectuate	Angajamente legale de platit	Cheltuieli efective
								anuale aprobrate la finele perioadei de raportare	trimestriale cumulate					
								1	2					
A						B	1	2	3	4	5	6	7=5-6	8
	20	01	07			Transport								
	20	01	08			Posta, telecomunicatii, radio, tv, internet		39.500	26.000	28.750	28.750	18.205	10.545	18.545
	20	01	09			Materiale si prestari de servicii cu caracter functional		248.200	143.400	203.700	203.700	109.684	94.016	85.647
	20	01	30			Alte bunuri si servicii pentru intretinere si functionare		194.590	95.490	95.820	95.820	78.057	17.763	50.537
	20	02				Reparatii curente		349.720	210.020	225.183	225.183	182.294	42.889	150.750
	20	03				Hrana		336.590	195.090	110.494	110.494	36.798	73.696	31.952
	20	03	01			Hrana pentru oameni		8.500	2.500	8.500	8.500	1.500	7.000	1.500
	20	04				Medicamente si materiale sanitare		8.500	2.500	8.500	8.500	1.500	7.000	1.500
	20	04	01			Medicamente		14.000	11.000	11.000	11.000	1.000	10.000	1.000
	20	04	04			Dezinfectanti		6.000	5.000	5.000	5.000		5.000	
	20	05				Bunuri de natura obiectelor de inventar		8.000	6.000	6.000	6.000	1.000	5.000	1.000
	20	05	01			Uniforme si echipament		258.830	208.330	201.349	201.349	152.432	48.917	52.438
	20	05	03			Lenjerie si accesorii de pat		23.000	20.000	20.000	20.000	20.000		
	20	05	30			Alte obiecte de inventar		23.000	15.000	15.000	15.000	5.000	10.000	
	20	06				Deplasari, detasari, transferari		212.830	173.330	166.349	166.349	127.432	38.917	52.438
	20	06	01			Deplasari interne, detasari, transferari		7.000	7.000	3.720	3.720	3.720		2.720
	20	11				Carti, publicatii si materiale documentare		7.000	7.000	3.720	3.720	3.720		2.720
	20	12				Consultanta si expertiza		9.500	4.500	6.968	6.968	1.180	5.788	1.180
	20	13				Pregatire profesionala		1.000	1.000	1.000	1.000	1.000		1.000
	20	14				Protectia muncii		15.000	10.500	10.500	10.500	200	10.300	200
	20	30				Alte cheltuieli		58.300	26.500	27.400	27.400	16.833	10.567	9.800
	20	30	03			Prime de asigurare non-viata		158.700	93.700	87.153	87.153	85.319	1.834	76.227
	20	30	30			Alte cheltuieli cu bunuri si servicii		2.500	2.500	2.480	2.480	2.480		1.835
	57					TITLUL VIII ASISTENTA SOCIALA		156.200	91.200	84.673	84.673	82.839	1.834	74.392
								270.000	216.900	270.000	270.000	155.561	114.439	127.801

Capi- tol	Sub- capi- tol	Pa- ra- graf	Gru- pa / Titlu	Ar- ti- col	Ali- ne- at	Denumire indicator	Credite de angajament	Credite bugetare		Angajamente bugetare	Angajamente legale	Plati efectuate	Angajamente legale de platit	Cheltuieli efective	
								anuale aprobrate la finele perioadei de raportare	trimestriale cumulate						
								1	2						3
A						B									
			57	02		Ajutoare sociale									
			57	02	02	Ajutoare sociale in natura		270.000	216.900	270.000	270.000	155.561	114.439	127.801	
			59			TITLUL IX ALTE CHELTUIELI		270.000	216.900	270.000	270.000	155.561	114.439	127.801	
			59	01		Burse		308.600	278.680	278.680	278.680	183.574	95.106	183.574	
			84			PLATI EFECTUATE IN ANII PRECEDENTI SI RECUPERATE IN ANUL CURENT		308.600	278.680	278.680	278.680	183.574	95.106	183.574	
			85			Titlul XV PLATI EFECTUATE IN ANII PRECEDENTI SI RECUPERATE IN ANUL CURENT		-1.750	-1.750	-565	-565	-565			
			85	01		Plati efectuate in anii precedenti si recuperate in anul curent		-1.750	-1.750	-565	-565	-565			
			85	01	01	Plati efectuate in anii precedenti si recuperate in anul curent (SF)		-1.750	-1.750	-565	-565	-565			
6602						SANATATE		-1.750	-1.750	-565	-565	-565			
			01			CHELTUIELI CURENTE		1.140.000	597.000	1.108.279	1.108.279	465.257	643.022	469.501	
			10			TITLUL I CHELTUIELI DE PERSONAL		1.140.000	597.000	1.108.279	1.108.279	465.257	643.022	469.501	
			10	01		Cheltuieli salariale in bani		1.100.000	567.000	1.100.000	1.100.000	456.978	643.022	461.250	
			10	01	01	Salarii de baza		855.000	434.000	855.000	855.000	355.962	499.038	361.369	
			10	01	06	Alte sporuri		692.000	350.000	692.000	692.000	293.156	398.844	297.814	
			10	01	10	Fond pentru posturi ocupate prin cumul		76.000	38.000	76.000	76.000	30.769	45.231	31.564	
			10	01	13	Indemnizatii de delegare		65.000	33.000	65.000	65.000	30.577	34.423	30.984	
			10	01	30	Alte drepturi salariale in bani		2.000	2.000	2.000	2.000		2.000		
			10	03		Contributii		20.000	11.000	20.000	20.000	1.460	18.540	1.007	
			10	03	01	Contributii de asigurari sociale de stat		245.000	133.000	245.000	245.000	101.016	143.984	99.881	
			10	03	02	Contributii de asigurari de somaj		174.000	90.000	174.000	174.000	74.626	99.374	75.779	
			10	03	03	Contributii de asigurari sociale de sanatate		6.000	4.000	6.000	6.000	1.668	4.332	1.693	
								45.000	24.000	45.000	45.000	18.506	26.494	18.792	

Capi- tol	Sub- capi- tol	Pa- ra- graf	Gru- pa / Titlu	Ar- ti- col	Ali- ne- at	Denumire indicator	Credite de angajament	Credite bugetare		Angajamente bugetare	Angajamente legale	Plati efectuate	Angajamente legale de platit	Cheltuieli efective
								anuale aprobrate la finele perioadei de raportare	trimestriale cumulate					
A						B	1	2	3	4	5	6	7=5-6	8
			10	03	04	Contributii de asigurari pentru accidente de munca si boli profesionale								
			10	03	06	Contributii pentru concedii si indemnizatii		5.000	4.000	5.000	5.000	537	4.463	546
			20			TITLUL II BUNURI SI SERVICII		15.000	11.000	15.000	15.000	5.679	9.321	3.071
			20	01		Bunuri si servicii		40.000	30.000	8.279	8.279	8.279		8.251
			20	01	09	Materiale si prestari de servicii cu caracter functional		16.000	10.000	3.000	3.000	3.000		3.000
			20	04		Medicamente si materiale sanitare		16.000	10.000	3.000	3.000	3.000		3.000
			20	04	01	Medicamente		22.000	18.000	5.251	5.251	5.251		5.251
			20	04	02	Materiale sanitare		16.000	14.000	2.801	2.801	2.801		2.801
			20	05		Bunuri de natura obiectelor de inventar		6.000	4.000	2.450	2.450	2.450		2.450
			20	05	30	Alte obiecte de inventar		2.000	2.000	28	28	28		2.450
						CULTURA, RECREERE SI RELIGIE		2.000	2.000	28	28	28		
			01			CHELTUIELI CURENTE		5.032.440	3.153.440	2.915.527	2.915.527	2.838.795	76.732	2.029.018
			10			TITLUL I CHELTUIELI DE PERSONAL		5.032.440	3.153.440	2.915.527	2.915.527	2.838.795	76.732	2.029.018
			10	01		Cheltuieli salariale in bani		41.000	21.000	41.000	41.000	17.268	23.732	21.094
			10	01	01	Salarii de baza		32.000	16.000	32.000	32.000	13.611	18.389	16.611
			10	01	13	Indemnizatii de delegare		31.000	15.000	31.000	31.000	13.286	17.714	16.286
			10	03		Contributii		1.000	1.000	1.000	1.000	325	675	325
			10	03	01	Contributii de asigurari sociale de stat		9.000	5.000	9.000	9.000	3.657	5.343	4.483
			10	03	02	Contributii de asigurari de somaj		6.700	3.400	6.700	6.700	2.763	3.937	3.387
			10	03	03	Contributii de asigurari sociale de sanatate		250	250	250	250	66	184	81
			10	03	04	Contributii de asigurari pentru accidente de munca si boli profesionale		1.700	1.000	1.700	1.700	691	1.009	847
			10	03	06	Contributii pentru concedii si		50	50	50	50	22	28	27

6702

Capi- tol	Sub- capi- tol	Pa- ra- graf	Gru- pa / Titlu	Ar- ti- col	Ali- ne- at	Denumire indicator	Credite de angajament	Credite bugetare		Angajamente bugetare	Angajamente legale	Plati efectuate	Angajamente legale de platit	Cheltuieli efective
								anuale aprobrate la finele perioadei de raportare	trimestriale cumulate					
								1	2					
A						B	1	2	3	4	5	6	7=5-6	8
						indemnizatii		300	300	300	300	115	185	141
	20					TITLUL II BUNURI SI SERVICII								
	20	02				Reparatii curente		4.291.440	2.832.440	2.621.533	2.621.533	2.618.533	3.000	1.804.930
	20	30				Alte cheltuieli		175.000	125.000	25.000	25.000	25.000		30.109
	20	30	30			Alte cheltuieli cu bunuri si servicii		4.116.440	2.707.440	2.596.533	2.596.533	2.593.533	3.000	1.774.821
	55					TITLUL VII ALTE TRANSFERURI		4.116.440	2.707.440	2.596.533	2.596.533	2.593.533	3.000	1.774.821
	55	01				A. Transferuri interne		600.000	200.000	153.000	153.000	103.000	50.000	103.000
	55	01	18			Alte transferuri curente interne		600.000	200.000	153.000	153.000	103.000	50.000	103.000
	59					TITLUL IX ALTE CHELTUIELI		600.000	200.000	153.000	153.000	103.000	50.000	103.000
	59	12				Sustinerea cultelor		100.000	100.000	99.994	99.994	99.994		99.994
						ASIGURARI SI ASISTENTA SOCIALA		100.000	100.000	99.994	99.994	99.994		99.994
	01					CHELTUIELI CURENTE		11.365.640	7.146.210	10.692.718	10.692.718	5.076.053	5.616.665	5.142.599
	10					TITLUL I CHELTUIELI DE PERSONAL		11.370.640	7.151.210	10.698.542	10.698.542	5.081.877	5.616.665	5.142.599
	10	01				Cheltuieli salariale in bani		3.040.000	1.811.000	3.040.000	3.040.000	1.363.142	1.676.858	1.385.994
	10	01	01			Salarii de baza		2.395.000	1.460.000	2.395.000	2.395.000	1.070.832	1.324.168	1.086.260
	10	01	05			Sporuri pentru conditii de munca		2.168.500	1.316.500	2.168.500	2.168.500	978.866	1.189.634	995.872
	10	01	06			Alte sporuri		5.000	3.000	5.000	5.000	2.595	2.405	2.492
	10	01	10			Fond pentru posturi ocupate prin cumul		70.000	50.000	70.000	70.000	22.069	47.931	21.000
	10	01	13			Indemnizatii de delegare		96.500	56.500	96.500	96.500	55.038	41.462	56.784
	10	01	30			Alte drepturi salariale in bani		5.000	4.000	5.000	5.000	52	4.948	52
	10	03				Contributii		50.000	30.000	50.000	50.000	12.212	37.788	10.060
	10	03	01			Contributii de asigurari sociale de stat		645.000	351.000	645.000	645.000	292.310	352.690	299.734
	10	03	02			Contributii de asigurari de somaj		478.000	253.000	478.000	478.000	221.329	256.671	227.163
	10	03	03			Contributii de asigurari sociale de sanatate		14.500	8.300	14.500	14.500	5.065	9.435	5.150
	10	03	04			Contributii de asigurari pentru accidente de munca si boli profesionale		124.900	72.900	124.900	124.900	55.502	69.398	56.479
								5.900	3.700	5.900	5.900	1.678	4.222	1.708

Capi- tol	Sub- capi- tol	Pa- ra- graf	Gru- pa / Titlu	Ar- ti- col	Ali- ne- at	Denumire indicator	Credite de angajament	Credite bugetare		Angajamente bugetare	Angajamente legale	Plati efectuate	Angajamente legale de platit	Cheltuieli efective
								anuale aprobate la finele perioadei de raportare	trimestriale cumulate					
								1	2					
A						B	1	2	3	4	5	6	7=5-6	8
10	03	06				Contributii pentru concedii si indemnizatii								
20						TITLUL II BUNURI SI SERVICII		21.700	13.100	21.700	21.700	8.736	12.964	9.234
20	01					Bunuri si servicii		550.000	406.700	462.500	462.500	206.462	256.038	222.330
20	01	01				Furnituri de birou		220.000	163.700	218.500	218.500	89.778	128.722	91.480
20	01	02				Materiale pentru curatenie		14.000	7.500	13.500	13.500	4.072	9.428	367
20	01	03				Incalzit, iluminat si forta motrica		10.000	6.000	9.000	9.000	1.782	7.218	1.099
20	01	04				Apa, canal si salubritate		111.000	89.000	111.000	111.000	59.034	51.966	60.452
20	01	05				Carburanti si lubrifianti		12.500	7.300	12.500	12.500	3.832	8.668	7.597
20	01	06				Piese de schimb		30.000	22.000	30.000	30.000	8.765	21.235	8.415
20	01	07				Transport		10.000	7.000	10.000	10.000	3.479	6.521	3.480
20	01	08				Posta, telecomunicatii, radio, tv, internet		10.000	7.000	10.000	10.000		10.000	
20	01	09				Materiale si prestari de servicii cu caracter functional		6.500	4.900	6.500	6.500	1.913	4.587	1.912
20	01	30				Alte bunuri si servicii pentru intretinere si functionare		6.000	5.000	6.000	6.000	486	5.514	455
20	02					Reparatii curente		10.000	8.000	10.000	10.000	6.415	3.585	7.703
20	03					Hrana		88.000	48.000	8.000	8.000		8.000	
20	03	01				Hrana pentru oameni		204.000	162.000	204.000	204.000	111.907	92.093	116.280
20	04					Medicamente si materiale sanitare		204.000	162.000	204.000	204.000	111.907	92.093	116.280
20	04	01				Medicamente		8.000	7.000	7.000	7.000	1.593	5.407	1.760
20	04	02				Materiale sanitare		3.500	3.000	3.000	3.000	758	2.242	715
20	05					Bunuri de natura obiectelor de inventar		4.500	4.000	4.000	4.000	835	3.165	1.045
20	05	01				Uniforme si echipament		12.000	9.000	10.000	10.000	1.755	8.245	11.381
20	05	03				Lenjerie si accesorii de pat		2.000	1.000	2.000	2.000		2.000	
20	05	30				Alte obiecte de inventar		1.000	1.000	1.000	1.000		1.000	
20	06					Deplasari, detasari, transferari		9.000	7.000	7.000	7.000	1.755	5.245	11.381
								5.000	5.000	5.000	5.000		5.000	


Capi- tol	Sub- capi- tol	Pa- ra- graf	Gru- pa / Titlu	Ar- ti- col	Ali- ne- at	Denumire indicator	Credite de angajament	Credite bugetare		Angajamente bugetare	Angajamente legale	Plati efectuate	Angajamente legale de platit	Cheltuieli efective	
								anuale aprobrate la finele perioadei de raportare	trimestriale cumulate						
								1	2						3
A						B									
	20	06	01			Deplasari interne, detasari, transferari									
	20	11				Carti, publicatii si materiale documentare		5.000	5.000	5.000	5.000		5.000		
	20	13				Pregatire profesionala		5.000	5.000	5.000	5.000	589	4.411	589	
	20	30				Alte cheltuieli		3.000	3.000						
	20	30	30			Alte cheltuieli cu bunuri si servicii		5.000	4.000	5.000	5.000	840	4.160	840	
	51					TITLUL VI TRANSFERURI INTRE UNITATI ALE ADMINISTRATIEI PUBLICE		5.000	4.000	5.000	5.000	840	4.160	840	
	51	01				Transferuri curente		941.510	543.510	511.000	511.000	511.000		511.000	
	51	01	01			Transferuri catre institutiile publice		941.510	543.510	511.000	511.000	511.000		511.000	
	55					TITLUL VII ALTE TRANSFERURI		941.510	543.510	511.000	511.000	511.000		511.000	
	55	01				A. Transferuri interne		700.000	400.000	545.912	545.912	191.957	353.955	196.804	
	55	01	18			Alte transferuri curente interne		700.000	400.000	545.912	545.912	191.957	353.955	196.804	
	57					TITLUL VIII ASISTENTA SOCIALA		700.000	400.000	545.912	545.912	191.957	353.955	196.804	
	57	02				Ajutoare sociale		6.139.130	3.990.000	6.139.130	6.139.130	2.809.316	3.329.814	2.826.471	
	57	02	01			Ajutoare sociale in numerar		6.139.130	3.990.000	6.139.130	6.139.130	2.809.316	3.329.814	2.826.471	
	57	02	02			Ajutoare sociale in natura		1.830.000	1.080.000	1.830.000	1.830.000	784.346	1.045.654	801.501	
	84					PLATI EFECTUATE IN ANII PRECEDENTI SI RECUPERATE IN ANUL CURENT		4.309.130	2.910.000	4.309.130	4.309.130	2.024.970	2.284.160	2.024.970	
	85					Titlul XV PLATI EFECTUATE IN ANII PRECEDENTI SI RECUPERATE IN ANUL CURENT		-5.000	-5.000	-5.824	-5.824	-5.824			
	85	01				Plati efectuate in anii precedenti si recuperate in anul curent		-5.000	-5.000	-5.824	-5.824	-5.824			
	85	01	01			Plati efectuate in anii precedenti si recuperate in anul curent (SF)		-5.000	-5.000	-5.824	-5.824	-5.824			
7000	02					Partea IV-a SERVICII SI DEZVOLTARE PUBLICA, LOCUINTE, MEDIU SI APE		-5.000	-5.000	-5.824	-5.824	-5.824			
								21.468.010	13.115.410	11.682.028	11.682.028	9.730.928	1.951.100	8.184.260	

Capi- tol	Sub- capi- tol	Pa- ra- graf	Gru- pa / Titlu	Ar- ti- col	Ali- ne- at	Denumire indicator	Credite de angajament	Credite bugetare		Angajamente bugetare	Angajamente legale	Plati efectuate	Angajamente legale de platit	Cheltuieli efective
								anuale aprobrate la finele perioadei de raportare	trimestriale cumulate					
A						B	1	2	3	4	5	6	7=5-6	8
7002						LOCUINTE, SERVICII SI DEZVOLTARE PUBLICA		21.218.010	13.015.410	11.432.028	11.432.028	9.730.928	1.701.100	8.184.260
	01					CHELTUIELI CURENTE		18.122.640	11.471.140	8.334.260	8.334.260	8.184.260	150.000	8.184.260
	20					TITLUL II BUNURI SI SERVICII		280.000	170.000	150.000	150.000		150.000	
	20	02				Reparatii curente		280.000	170.000	150.000	150.000		150.000	
	51					TITLUL VI TRANSFERURI INTRE UNITATI ALE ADMINISTRATIEI PUBLICE		17.743.380	11.201.880	8.085.000	8.085.000	8.085.000		8.085.000
	51	01				Transferuri curente		17.743.380	11.201.880	8.085.000	8.085.000	8.085.000		8.085.000
	51	01	01			Transferuri catre institutiile publice		17.743.380	11.201.880	8.085.000	8.085.000	8.085.000		8.085.000
	59					TITLUL IX ALTE CHELTUIELI		99.260	99.260	99.260	99.260	99.260		99.260
	79					OPERATIUNI FINANCIARE		3.102.200	1.551.100	3.102.200	3.102.200	1.551.100	1.551.100	
	81					TITLUL XIV RAMBURSARI DE CREDITE		3.102.200	1.551.100	3.102.200	3.102.200	1.551.100	1.551.100	
	81	02				Rambursari de credite interne		3.102.200	1.551.100	3.102.200	3.102.200	1.551.100	1.551.100	
	81	02	05			Rambursari de credite aferente datoriei publice interne locale		3.102.200	1.551.100	3.102.200	3.102.200	1.551.100	1.551.100	
	84					PLATI EFECTUATE IN ANII PRECEDENTI SI RECUPERATE IN ANUL CURENT		-6.830	-6.830	-4.432	-4.432	-4.432		
	85					Titlul XV PLATI EFECTUATE IN ANII PRECEDENTI SI RECUPERATE IN ANUL CURENT		-6.830	-6.830	-4.432	-4.432	-4.432		
	85	01				Plati efectuate in anii precedenti si recuperate in anul curent		-6.830	-6.830	-4.432	-4.432	-4.432		
	85	01	01			Plati efectuate in anii precedenti si recuperate in anul curent (SF)		-6.830	-6.830	-4.432	-4.432	-4.432		
7402						PROTECTIA MEDIULUI		250.000	100.000	250.000	250.000		250.000	
	01					CHELTUIELI CURENTE		250.000	100.000	250.000	250.000		250.000	
	20					TITLUL II BUNURI SI SERVICII		250.000	100.000	250.000	250.000		250.000	
	20	02				Reparatii curente		250.000	100.000	250.000	250.000		250.000	
8000	02					Partea V-a ACTIUNI ECONOMICE		11.896.380	7.768.880	6.572.435	6.572.435	6.039.140	533.295	6.586.050

Capi- tol	Sub- capi- tol	Pa- ra- graf	Gru- pa / Titlu	Ar- ti- col	Ali- ne- at	Denumire indicator	Credite de angajament	Credite bugetare		Angajamente bugetare	Angajamente legale	Plati efectuate	Angajamente legale de platit	Cheltuieli efective
								anuale aprobate la finele perioadei de raportare	trimestriale cumulate					
A						B	1	2	3	4	5	6	7=5-6	8
8102						COMBUSTIBILI SI ENERGIE		200.000	110.000	91.454	91.454	89.561	1.893	91.454
	01					CHELTUIELI CURENTE		200.000	110.000	91.454	91.454	89.561	1.893	91.454
	40					TITLUL IV SUBVENTII		200.000	110.000	91.454	91.454	89.561	1.893	91.454
	40	20				Subventii pentru compensarea cresterilor neprevizionate ale preturilor la combustibili		200.000	110.000	91.454	91.454	89.561	1.893	91.454
8302						AGRICULTURA, SILVICULTURA, SI VANATOARE		200.000	110.000	91.454	91.454	89.561	1.893	91.454
	01					CHELTUIELI CURENTE		470.000	252.500	190.000	190.000	190.000		190.000
	51					TITLUL VI TRANSFERURI INTRE UNITATI ALE ADMINISTRATIEI PUBLICE		470.000	252.500	190.000	190.000	190.000		190.000
	51	01				Transferuri curente		470.000	252.500	190.000	190.000	190.000		190.000
	51	01	01			Transferuri catre institutiile publice		470.000	252.500	190.000	190.000	190.000		190.000
8402						TRANSPORTURI		11.226.380	7.406.380	6.290.981	6.290.981	5.759.579	531.402	6.304.596
	01					CHELTUIELI CURENTE		11.240.000	7.420.000	6.304.596	6.304.596	5.773.194	531.402	6.304.596
	20					TITLUL II BUNURI SI SERVICII		2.240.000	1.120.000	311.817	311.817	311.817		311.817
	20	02				Reparatii curente		2.240.000	1.120.000	311.817	311.817	311.817		311.817
	40					TITLUL IV SUBVENTII		9.000.000	6.300.000	5.992.779	5.992.779	5.461.377	531.402	5.992.779
	40	03				Subventii pentru acoperirea diferentelor de pret si tarif		9.000.000	6.300.000	5.992.779	5.992.779	5.461.377	531.402	5.992.779
	84					TITLUL XV PLATI EFECTUATE IN ANII PRECEDENTI SI RECUPERATE IN ANUL CURENT		-13.620	-13.620	-13.615	-13.615	-13.615		-13.615
	85					Titlul XV PLATI EFECTUATE IN ANII PRECEDENTI SI RECUPERATE IN ANUL CURENT		-13.620	-13.620	-13.615	-13.615	-13.615		-13.615
	85	01				Plati efectuate in anii precedenti si recuperate in anul curent		-13.620	-13.620	-13.615	-13.615	-13.615		-13.615
								-13.620	-13.620	-13.615	-13.615	-13.615		-13.615

Capi- tol	Sub- capi- tol	Pa- ra- graf	Gru- pa / Titlu	Ar- ti- col	Ali- ne- at	Denumire indicator	Credite de angajament	Credite bugetare		Angajamente bugetare	Angajamente legale	Plati efectuate	Angajamente legale de platit	Cheltuieli efective	
								anuale aprobrate la finele perioadei de raportare	trimestriale cumulate						
								1	2						3
A						B									
9902	96		85	01	01	Plati efectuate in anii precedenti si recuperate in anul curent (SF) excedent/deficit sect funct		-13.620 -99.260	-13.620 -99.260	-13.615	-13.615	-13.615 1.918.532			

Conducatorul institutiei,


Conducatorul compartimentului
financiar-contabil



TOTAL JUDET

CONTUL DE EXECUTIE AL BUGETULUI LOCAL - CHELTUIELI
SECTIUNEA DE DEZVOLTARE
30/06/2012Consiliul Local al municipiului
ALBA IULIA -
Calea Noilor nr. 3
Alba

Capi- tol	Sub- capi- tol	Pa- ra- graf	Gru- pa	Ar- ti- cul	Afi- nca- ti- a	Denumire indicator	Credite de angajament	Credite bugetare		Angajamente bugetare	Angajamente legale	Plati efectuate	Angajamente legale de platit	Cheltuieli efective
								anuale aprobrate la finele perioadei de raportare	trimestriale cumulate					
								1	2					
A						B								
5002						TOTAL CHELTUIELI		136.541.030	90.271.480	86.613.930	86.613.930	38.827.956	47.785.974	4.520.244
	01					CHELTUIELI CURENTE		126.370.550	82.755.200	84.425.256	84.425.256	36.639.282	47.785.974	3.761.024
	55					TITLUL VII ALTE TRANSFERURI		1.161.870	832.870	90.643	90.643	90.643		90.643
	56					TITLUL VIII PROIECTE CU FINANTARE DIN FONDURI EXTERNE NERAMBURSABILE (FEN) POSTADERARE		125.208.680	81.922.330	84.334.613	84.334.613	36.548.639	47.785.974	3.670.381
	70					CHELTUIELI DE CAPITAL		10.175.650	7.521.450	2.193.842	2.193.842	2.193.842		759.220
	71					TITLUL X ACTIVE NEFINANCIARE		10.175.650	7.521.450	2.193.842	2.193.842	2.193.842		759.220
	84					PLATI EFECTUATE IN ANII PRECEDENTI SI RECUPERATE IN ANUL CURENT		-5.170	-5.170	-5.168	-5.168	-5.168		
	85					Titlul XV PLATI EFECTUATE IN ANII PRECEDENTI SI RECUPERATE IN ANUL CURENT		-5.170	-5.170	-5.168	-5.168	-5.168		
5100 02						Partea I-a SERVICII PUBLICE GENERALE		5.245.940	4.867.020	1.530.639	1.530.639	1.530.639		1.909.440
5102						AUTORITATI PUBLICE SI ACTIUNI EXTERNE		5.245.940	4.867.020	1.530.639	1.530.639	1.530.639		1.900.221
	01					CHELTUIELI CURENTE		5.040.940	4.832.020	1.530.639	1.530.639	1.530.639		1.685.905
	56					TITLUL VIII PROIECTE CU FINANTARE DIN FONDURI EXTERNE NERAMBURSABILE (FEN) POSTADERARE		5.040.940	4.832.020	1.530.639	1.530.639	1.530.639		1.685.905
	56 01					Programe din Fondul European de Dezvoltare Regionala (FEDR)		5.040.940	4.832.020	1.530.639	1.530.639	1.530.639		1.685.905
	56 01 01					Finantarea nationala*)		1.763.240	1.703.880	442.290	442.290	442.290		243.358
	56 01 02					Finantarea externa nerambursabila		3.277.700	3.128.140	1.088.349	1.088.349	1.088.349		1.442.547
	70					CHELTUIELI DE CAPITAL		205.000	35.000					214.316
	71					TITLUL X ACTIVE NEFINANCIARE		205.000	35.000					214.316
	71 01					Active fixe		205.000	35.000					214.316
	71 01 01					Constructii								214.316
	71 01 02					Masini, echipamente si mijloace de								24.844

Capi- tol	Sub- capi- tol	Pa- ra- graf	Gru- pa / Titlu	Ar- ti- col	Ali- ne- at	Denumire indicator	Credite de angajament	Credite bugetare		Angajamente bugetare	Angajamente legale	Plati efectuate	Angajamente legale de platit	Cheltuieli efective
								anuale aprobrate la finele perioadei de raportare	trimestriale cumulate					
A						B	1	2	3	4	5	6	7=5-6	8
						transport								
			71	01	03	Mobilier, aparatura birotica si alte active corporale								135.461
			71	01	30	Alte active fixe (inclusiv reparatii capitale)		161.000	20.000					25.541
5402						ALTE SERVICII PUBLICE GENERALE		44.000	15.000					28.470
			01			CHELTUIELI CURENTE								9.219
			56			TITLUL VIII PROIECTE CU FINANTARE DIN FONDURI EXTERNE NERAMBURSABILE (FEN)								9.219
						POSTADERARE								
			56	02		Programe din Fondul Social European (FSE)								9.219
6000	02		56	02	02	Finantarea externa nerambursabila								9.219
						Partea II-a APARARE, ORDINE PUBLICA SI SIGURANTA NATIONALA								9.219
6102						ORDINE PUBLICA SI SIGURANTA NATIONALA		40.000	30.000					30.578
			70			CHELTUIELI DE CAPITAL		40.000	30.000					30.578
			71			TITLUL X ACTIVE NEFINANCIARE		40.000	30.000					30.578
			71	01		Active fixe		40.000	30.000					30.578
			71	01	02	Masini, echipamente si mijloace de transport		40.000	30.000					30.578
			71	01	03	Mobilier, aparatura birotica si alte active corporale								28.092
			71	01	30	Alte active fixe (inclusiv reparatii capitale)		38.000	28.000					2.486
6500	02					Partea III-a CHELTUIELI SOCIAL-CULTURALE		2.000	2.000					
6502						INVATAMANT		83.425.900	51.217.300	48.434.312	48.434.312	22.731.029	25.703.283	2.026.654
			01			CHELTUIELI CURENTE		1.018.680	968.680	649.053	649.053	486.718	162.335	353.492
			55			TITLUL VII ALTE TRANSFERURI		698.680	698.680	401.881	401.881	239.546	162.335	207.403
								48.080	48.080					

Capi- tol	Sub- capi- tol	Pa- ra- graf	Gru- pa / Titlu	Ar- ti- col	Ali- ne- at	Denumire indicator	Credite de angajament	Credite bugetare		Angajamente bugetare	Angajamente legale	Plati efectuate	Angajamente legale de platit	Cheltuieli efective	
								anuale aprobrate la finele perioadei de raportare	trimestriale cumulate						
								1	2						3
A						B									
	55	01				A. Transferuri interne									
	55	01	08			Programe PHARE		48.080	48.080						
	56					TITLUL VIII PROIECTE CU FINANTARE DIN FONDURI EXTERNE NERAMBURSABILE (FEN) POSTADERARE		48.080	48.080						
	56	02				Programe din Fondul Social European (FSE)		650.600	650.600	401.881	401.881	239.546	162.335	207.403	
	56	02	01			Finantarea nationala*)		650.600	650.600	401.881	401.881	239.546	162.335	207.403	
	56	02	02			Finantarea externa nerambursabila		158.630	158.630	77.474	77.474	58.835	18.639	25.353	
	56	02	03			Cheltuieli neeligibile*)		490.240	490.240	322.677	322.677	180.711	141.966	182.050	
	70					CHELTUIELI DE CAPITAL		1.730	1.730	1.730	1.730		1.730		
	71					TITLUL X ACTIVE NEFINANCIARE		320.000	270.000	247.172	247.172	247.172		146.089	
	71	01				Active fixe		320.000	270.000	247.172	247.172	247.172		146.089	
	71	01	01			Constructii		320.000	270.000	247.172	247.172	247.172		146.089	
	71	01	02			Masini, echipamente si mijloace de transport		250.000	250.000	247.172	247.172	247.172		120.753	
	71	01	03			Mobilier, aparatura birotica si alte active corporale								13.992	
	71	01	30			Alte active fixe (inclusiv reparatii capitale)								11.344	
6602						SANATATE		70.000	20.000					-627	
	70					CHELTUIELI DE CAPITAL								627	
	71					TITLUL X ACTIVE NEFINANCIARE								627	
	71	01				Active fixe								627	
	71	01	02			Masini, echipamente si mijloace de transport								627	
6702						CULTURA, RECREERE SI RELIGIE								627	
	01					CHELTUIELI CURENTE		81.088.090	49.387.870	47.276.681	47.276.681	21.770.865	25.505.816	1.176.477	
	56					TITLUL VIII PROIECTE CU FINANTARE DIN		79.984.460	48.694.240	47.155.551	47.155.551	21.649.735	25.505.816	954.085	

Capi- tol	Sub- capi- tol	Pa- ra- graf	Gru- pa / Titlu	Ar- ti- col	Ali- ne- at	Denumire indicator	Credite de angajament	Credite bugetare		Angajamente bugetare	Angajamente legale	Plati efectuate	Angajamente legale de platit	Cheltuieli efective
								anuale aprobrate la finele perioadei de raportare	trimestriale cumulate					
A						B	1	2	3	4	5	6	7=5-6	8
						FONDURI EXTERNE NERAMBURSABILE (FEN)								
						POSTADERARE								
	56	01				Programe din Fondul European de Dezvoltare Regionala (FEDR)		79.984.460	48.694.240	47.155.551	47.155.551	21.649.735	25.505.816	954.085
	56	01	01			Finantarea nationala*)		79.984.460	48.694.240	47.155.551	47.155.551	21.649.735	25.505.816	954.085
	56	01	02			Finantarea externa nerambursabila		27.642.470	16.510.950	10.692.301	10.692.301	4.019.722	6.672.579	63.409
	56	01	03			Cheltuieli neeligibile*)		51.561.610	31.447.910	35.743.604	35.743.604	16.954.932	18.788.672	865.680
	70					CHELTUIELI DE CAPITAL		780.380	735.380	719.646	719.646	675.081	44.565	24.996
	71					TITLUL X ACTIVE NEFINANCIARE		1.103.630	693.630	121.130	121.130	121.130		222.392
	71	01				Active fixe		1.103.630	693.630	121.130	121.130	121.130		222.392
	71	01	01			Constructii		1.103.630	693.630	121.130	121.130	121.130		222.392
	71	01	02			Masini, echipamente si mijloace de transport		148.630	148.630	29.506	29.506	29.506		
	71	01	03			Mobilier, aparatura birotica si alte active corporale		70.000	70.000					
	71	01	30			Alte active fixe (inclusiv reparatii capitale)		495.000	225.000	91.624	91.624	91.624		220.355
6802						ASIGURARI SI ASISTENTA SOCIALA		390.000	250.000					2.037
	01					CHELTUIELI CURENTE		1.319.130	860.750	508.578	508.578	473.446	35.132	496.058
	56					TITLUL VIII PROIECTE CU FINANTARE DIN FONDURI EXTERNE NERAMBURSABILE (FEN)		1.254.130	795.750	508.055	508.055	472.923	35.132	490.818
						POSTADERARE								
	56	01				Programe din Fondul European de Dezvoltare Regionala (FEDR)		1.254.130	795.750	508.055	508.055	472.923	35.132	490.818
	56	01	02			Finantarea externa nerambursabila								7.369
	56	02				Programe din Fondul Social European (FSE)								7.369
	56	02	01			Finantarea nationala*)		1.254.130	795.750	508.055	508.055	472.923	35.132	481.420
	56	02	02			Finantarea externa nerambursabila		304.230	220.850	65.053	65.053	60.789	4.264	62.169
								949.900	574.900	443.002	443.002	412.134	30.868	419.251


Capi- tol	Sub- capi- tol	Pa- ra- graf	Gru- pa / Titlu	Ar- ti- col	Ali- ne- at	Denumire indicator	Credite de angajament	Credite bugetare		Angajamente bugetare	Angajamente legale	Plati efectuate	Angajamente legale de platit	Cheltuieli efective
								anuale aprobate la finele perioadei de raportare	trimestriale cumulate					
A						B	1	2	3	4	5	6	7=5-6	8
			56	15		Alte programe comunitare finantate in perioada 2007-2013								
			56	15	01	Finantare nationala								
			56	15	02	Finantarea externa nerambursabila								2.029
			70			CHELTUIELI DE CAPITAL								219
			71			TITLUL X ACTIVE NEFINANCIARE		65.000	65.000	523	523	523		1.810
			71	01		Active fixe		65.000	65.000	523	523	523		5.240
			71	01	01	Constructii		65.000	65.000	523	523	523		5.240
			71	01	02	Masini, echipamente si mijloace de transport		10.000	10.000	523	523	523		5.240
			71	01	03	Mobilier, aparatura birotica si alte active corporale		25.000	25.000					4.998
			71	01	30	Alte active fixe (inclusiv reparatii capitale)								242
7000	02					Partea IV-a SERVICII SI DEZVOLTARE PUBLICA, LOCUINTE, MEDIU SI APE		30.000	30.000					
7002						LOCUINTE, SERVICII SI DEZVOLTARE PUBLICA		8.532.800	6.731.260	1.505.242	1.505.242	1.505.242		
			01			CHELTUIELI CURENTE		6.817.430	5.642.720	1.502.877	1.502.877	1.502.877		440.623
			55			TITLUL VII ALTE TRANSFERURI		424.400	398.890	90.281	90.281	90.281		358.214
			55	01		A. Transferuri interne		252.000	243.000	40.643	40.643	40.643		300.525
			55	01	13	Programe de dezvoltare		252.000	243.000	40.643	40.643	40.643		40.643
			55	01	42	Transferuri din bugetul local catre asociatiile de dezvoltare intercomuni- tate		234.000	234.000	31.643	31.643	31.643		40.643
			56			TITLUL VIII PROIECTE CU FINANTARE DIN FONDURI EXTERNE NERAMBURSABILE (FEN)		18.000	9.000	9.000	9.000	9.000		9.000
			56	01		POSTADERARE								
			56	01		Programe din Fondul European de Dezvoltare		172.400	155.890	49.638	49.638	49.638		259.882

Capi- tol	Sub- capi- tol	Pa- ra- graf	Gru- pa / Titlu	Ar- ti- col	Ali- ne- at	Denumire indicator	Credite de angajament	Credite bugetare		Angajamente bugetare	Angajamente legale	Plati efectuate	Angajamente legale de platit	Cheltuieli efective	
								anuale aprobate la finele perioadei de raportare	trimestriale cumulate						
								1	2						3
A						B									
						Regionala (FEDR)									
	56	01	01			Finantarea nationala*)									210.213
	56	15				Alte programe comunitare finantate in perioada 2007-2013									210.213
	56	15	01			Finantare nationala	172.400	155.890	✓ 49.638	49.638	49.638	✓ 49.638			49.669
	56	15	02			Finantarea externa nerambursabila	43.090	38.660	623	623	623	623			140
	70					CHELTUIELI DE CAPITAL	129.310	117.230	✓ 49.015	49.015	49.015	✓ 49.015			49.529
	71					TITLUL X ACTIVE NEFINANCIARE	6.398.200	5.249.000	✓ 1.417.764	1.417.764	1.417.764	✓ 1.417.764			57.689
	71	01				Active fixe	6.398.200	5.249.000	1.417.764	1.417.764	1.417.764	1.417.764			57.689
	71	01	01			Constructii	6.398.200	5.249.000	1.417.764	1.417.764	1.417.764	1.417.764			57.689
	71	01	03			Mobilier, aparatura birotica si alte active corporale	5.007.800	4.387.000	979.628	979.628	979.628	979.628			57.689
	71	01	30			Alte active fixe (inclusiv reparatii capitale)	200.000	150.000	106.764	106.764	106.764	106.764			
	84					PLATI EFECTUATE IN ANII PRECEDENTI SI RECUPERATE IN ANUL CURENT	1.190.400	712.000	331.372	331.372	331.372	331.372			
	85					Titlul XV PLATI EFECTUATE IN ANII PRECEDENTI SI RECUPERATE IN ANUL CURENT	-5.170	-5.170	-5.168	-5.168	-5.168	✓ -5.168			
	85	01				Plati efectuate in anii precedenti si recuperate in anul curent	-5.170	-5.170	-5.168	-5.168	-5.168	-5.168			
	85	01	02			Plati efectuate in anii precedenti si recuperate in anul curent (SD)	-5.170	-5.170	-5.168	-5.168	-5.168	-5.168			
7402						PROTECTIA MEDIULUI	-5.170	-5.170	-5.168	-5.168	-5.168	-5.168			
	01					CHELTUIELI CURENTE	1.715.370	1.088.540	2.365	2.365	2.365	2.365			82.409
	55					TITLUL VII ALTE TRANSFERURI	1.047.370	745.540							120
	55	01				A. Transferuri interne	631.790	411.790	✓ 411.790						
	55	01	42			Transferuri din bugetul local catre	631.790	411.790							

Capi- tol	Sub- capi- tol	Pa- ra- graf	Gru- pa / Titlu	Ar- ti- col	Ali- ne- at	Denumire indicator	Credite de angajament	Credite bugetare		Angajamente bugetare	Angajamente legale	Plati efectuate	Angajamente legale de platit	Cheltuieli efective	
								anuale aprobate la finele perioadei de raportare	trimestriale cumulate						
								1	2						3
A						B	1	2	3	4	5	6	7=5-6	8	
						asociatiile de dezvoltare intercomuni- tate									
	56					TITLUL VIII PROIECTE CU FINANTARE DIN FONDURI EXTERNE NERAMBURSABILE (FEN) POSTADERARE		631.790	411.790						
	56	15				Alte programe comunitare finantate in perioada 2007-2013		415.580	333.750	✓				120	
	56	15	01			Finantare nationala		415.580	333.750						
	56	15	02			Finantarea externa nerambursabila		109.130	80.690					120	
	70					CHELTUIELI DE CAPITAL		306.450	253.060						
	71					TITLUL X ACTIVE NEFINANCIARE		668.000	343.000	✓	2.365	2.365	2.365	120	
	71	01				Active fixe		668.000	343.000		2.365	2.365	2.365	82.289	
	71	01	01			Constructii		668.000	343.000		2.365	2.365	2.365	82.289	
	71	01	02			Masini, echipamente si mijloace de transport		418.000	243.000		2.365	2.365	2.365	82.289	
	71	01	30			Alte active fixe (inclusiv reparatii capitale)								82.289	
8000 02 8402						Partea V-a ACTIUNI ECONOMICE		250.000	100.000						
						TRANSPORTURI		39.296.390	27.425.900	✓	35.143.737	35.143.737	13.061.046	22.082.691	112.949
	01					CHELTUIELI CURENTE		39.296.390	27.425.900		35.143.737	35.143.737	13.061.046	22.082.691	112.949
	55					TITLUL VII ALTE TRANSFERURI		37.920.570	26.590.080		34.738.849	34.738.849	12.656.158	22.082.691	112.949
	55	01				A. Transferuri interne		230.000	130.000		50.000	50.000	50.000	50.000	
	55	01	42			Transferuri din bugetul local catre asociatiile de dezvoltare intercomuni- tate		230.000	130.000	✓	50.000	50.000	50.000	50.000	
	56					TITLUL VIII PROIECTE CU FINANTARE DIN FONDURI EXTERNE NERAMBURSABILE (FEN) POSTADERARE		230.000	130.000		50.000	50.000	50.000	50.000	
								37.690.570	26.460.080	✓	34.688.849	34.688.849	12.606.158	22.082.691	62.949

Capi- tol	Sub- capi- tol	Pa- ra- graf	Gru- pa / Titlu	Ar- ti- col	Ali- ne- at	Denumire indicator	Credite de angajament	Credite bugetare		Angajamente bugetare	Angajamente legale	Plati efectuate	Angajamente legale de platit	Cheltuieli efective	
								anuale aprobate la finele perioadei de raportare	trimestriale cumulate						
								1	2						3
A						B									
	56	01				Programe din Fondul European de Dezvoltare Regionala (FEDR)									
	56	01	01			Finantarea nationala*)	37.690.570	26.460.080	34.688.849	34.688.849	12.606.158	22.082.691	62.949		
	56	01	02			Finantarea externa nerambursabila	14.071.830	10.277.180	11.479.304	11.479.304	2.735.664	8.743.640	6.729		
	56	01	03			Cheltuieli neeligibile*)	23.599.780	16.163.940	23.190.585	23.190.585	9.851.534	13.339.051	41.086		
	70					CHELTUIELI DE CAPITAL	18.960	18.960	18.960	18.960	18.960		15.134		
	71					TITLUL X ACTIVE NEFINANCIARE	1.375.820	835.820	404.888	404.888	404.888				
	71	01				Active fixe	1.375.820	835.820	404.888	404.888	404.888				
	71	01	01			Constructii	911.430	521.430	90.498	90.498	90.498				
	71	01	02			Masini, echipamente si mijloace de transport	591.430	341.430	793	793	793				
	71	01	30			Alte active fixe (inclusiv reparatii capitale)	60.000	60.000	59.116	59.116	59.116				
	71	03				Reparatii capitale aferente activelor fixe	260.000	120.000	30.589	30.589	30.589				
9902	97					excedent/deficit sect dezv	464.390	314.390	314.390	314.390	314.390				
							-5.857.510	-4.423.310			12.045.998				

Conducatorul institutiei,


Conducatorul compartimentului
financiar-contabil



CONTUL DE EXECUTIE AL IMPRUMUTURILOR INTERNE
30/06/2012

Consiliul Local al municipiului
- ALBA IULIA -
510134 Calea Moşilor nr. 5

Capi- tol	Sub- capi- tol	Pa- ra- graf	Gr- pa / Titlu	Al- col	Al- ne- at	Denumire indicator	Credite de angajament	Credite bugetare		Angajamente bugetare	Angajamente legale	Plati efectuate	Angajamente legale de platit	Cheltuieli efective
								anuale aprobrate la finele perioadei de raportare	trimestriale cumulate					
A						B	1	2	3	4	5	6	7=5-6	8
0						TOTAL JUDET								
5007						CREDITE INTERNE								
5107						AUTORITATI PUBLICE SI ACTIUNI EXTERNE		22.462.130	10.164.980	8.724.738	8.724.738	2.043.909	6.680.829	
	01					Autoritati executive si legislative		47.780	47.780	47.759	47.759	47.759		
6707						CULTURA, RECREERE SI RELIGIE		47.780	47.780	47.759	47.759	47.759		
	03					Servicii culturale		7.794.690	3.908.600	7.792.364	7.792.364	1.899.359	5.893.005	
		12				Consolidarea si restaurarea monumentelor istorice		4.868.840	2.508.600	4.868.840	4.868.840	793.901	4.074.939	
6707	50					Alte servicii in domeniile culturii, recreeri si religiei		4.868.840	2.508.600	4.868.840	4.868.840	793.901	4.074.939	
6807						ASIGURARI SI ASISTENTA SOCIALA		2.925.850	1.400.000	2.923.524	2.923.524	1.105.458	1.818.066	
	11					Crese		1.124.400	560.000					
7007						LOCUINTE, SERVICII SI DEZVOLTARE PUBLICA		1.124.400	560.000					
	05					Alimentare cu apa si amenajari hidrotehnice		827.260	400.000					
		01				Alimentare cu apa		827.260	400.000					
7407						PROTECTIA MEDIULUI		827.260	400.000					
	06					Canalizarea si tratarea apelor reziduale		23.960	23.960					
8407						TRANSPORTURI		23.960	23.960					
	03					Transport rutier		12.644.040	5.224.640	884.615	884.615	96.791	787.824	
		03				Strazi		12.644.040	5.224.640	884.615	884.615	96.791	787.824	
								12.644.040	5.224.640	884.615	884.615	96.791	787.824	


DETALIEREA CHELTUIELILOR
- imprumuturi interne -
30/06/2012

Capi- tol	Sub- capi- tol	Pa- ra- graf	Gru- pa / Titlu	Ar- ti- col	Ali- ne- at	Denumire indicator	Credite de angajament	Credite bugetare		Angajamente bugetare	Angajamente legale	Plati efectuate	Angajamente legale de platit	Cheltuieli efective
								anuale aprobate la finele perioadei de raportare	trimestriale cumulate					
A						B	1	2	3	4	5	6	7=5-6	8
0						TOTAL JUDET								
5007						CREDITE INTERNE								
				01		CHELTUIELI CURENTE		22.462.130	10.164.980	8.724.738	8.724.738	2.043.909	6.680.829	
				56		TITLUL VIII PROIECTE CU FINANTARE DIN FONDURI EXTERNE NERAMBURSABILE (FEN) POSTADERARE		8.946.110	4.660.020	8.627.947	8.627.947	1.947.118	6.680.829	
				70		CHELTUIELI DE CAPITAL		8.946.110	4.660.020	8.627.947	8.627.947	1.947.118	6.680.829	
5107				71		TITLUL X ACTIVE NEFINANCIARE AUTORITATI PUBLICE SI ACTIUNI EXTERNE		13.516.020	5.504.960	96.791	96.791	96.791	96.791	
				01		CHELTUIELI CURENTE		47.780	47.780	47.759	47.759	47.759	47.759	
				56		TITLUL VIII PROIECTE CU FINANTARE DIN FONDURI EXTERNE NERAMBURSABILE (FEN) POSTADERARE		47.780	47.780	47.759	47.759	47.759	47.759	
				56	01	Programe din Fondul European de Dezvoltare Regionala (FEDR)		47.780	47.780	47.759	47.759	47.759	47.759	
				56	01	01 Finantarea nationala*)		47.780	47.780	47.759	47.759	47.759	47.759	
6707				01		CULTURA, RECREERE SI RELIGIE CHELTUIELI CURENTE		47.780	47.780	47.759	47.759	47.759	47.759	
				56		TITLUL VIII PROIECTE CU FINANTARE DIN FONDURI EXTERNE NERAMBURSABILE (FEN) POSTADERARE		7.794.690	3.908.600	7.792.364	7.792.364	1.899.359	5.893.005	
				56	01	Programe din Fondul European de Dezvoltare Regionala (FEDR)		7.794.690	3.908.600	7.792.364	7.792.364	1.899.359	5.893.005	
				56	01	01 Finantarea nationala*)		7.794.690	3.908.600	7.792.364	7.792.364	1.899.359	5.893.005	
6807				70		ASIGURARI SI ASISTENTA SOCIALA CHELTUIELI DE CAPITAL		7.794.690	3.908.600	7.792.364	7.792.364	1.899.359	5.893.005	
								1.124.400	560.000	7.792.364	7.792.364	1.899.359	5.893.005	
								1.124.400	560.000					


Capi- tol	Sub- capi- tol	Pa- ra- graf	Gru- pa / Titlu	Ar- ti- col	Ali- ne- at	Denumire indicator	Credite de angajament	Credite bugetare		Angajamente bugetare	Angajamente legale	Plati efectuate	Angajamente legale de platit	Cheltuieli efective
								anuale aprobrate la finele perioadei de raportare	trimestriale cumulate					
A						B	1	2	3	4	5	6	7=5-6	8
			71			TITLUL X ACTIVE NEFINANCIARE								
			71	01		Active fixe		1.124.400	560.000					
			71	01	01	Constructii		1.124.400	560.000					
7007						LOCUINTE, SERVICII SI DEZVOLTARE PUBLICA		1.124.400	560.000					
			70			CHELTUIELI DE CAPITAL		827.260	400.000					
			71			TITLUL X ACTIVE NEFINANCIARE		827.260	400.000					
			71	01		Active fixe		827.260	400.000					
			71	01	01	Constructii		827.260	400.000					
7407						PROTECTIA MEDIULUI		827.260	400.000					
			70			CHELTUIELI DE CAPITAL		23.960	23.960					
			71			TITLUL X ACTIVE NEFINANCIARE		23.960	23.960					
			71	01		Active fixe		23.960	23.960					
			71	01	01	Constructii		23.960	23.960					
8407						TRANSPORTURI		23.960	23.960					
			01			CHELTUIELI CURENTE		12.644.040	5.224.640	884.615	884.615	96.791	787.824	
			56			TITLUL VIII PROIECTE CU FINANTARE DIN FONDURI EXTERNE NERAMBURSABILE (FEN)		1.103.640	703.640	787.824	787.824		787.824	
						POSTADERARE								
			56	01		Programe din Fondul European de Dezvoltare Regionala (FEDR)		1.103.640	703.640	787.824	787.824		787.824	
			56	01	01	Finantarea nationala*)		1.103.640	703.640	787.824	787.824		787.824	
			70			CHELTUIELI DE CAPITAL		1.103.640	703.640	787.824	787.824		787.824	
			71			TITLUL X ACTIVE NEFINANCIARE		11.540.400	4.521.000	96.791	96.791	96.791	787.824	
			71	01		Active fixe		11.540.400	4.521.000	96.791	96.791	96.791		
			71	01	01	Constructii		10.298.400	3.900.000	96.791	96.791	96.791		
			71	03		Reparatii capitale aferente activelor		10.298.400	3.900.000					

Capi- tol	Sub- capi- tol	Pa- ra- graf	Gru- pa / Titlu	Ar- ti- col	Ali- ne- at	Denumire indicator	Credite de angajament	Credite bugetare		Angajamente bugetare	Angajamente legale	Plati efectuate	Angajamente legale de platit	Cheltuieli efective
								anuale aprobrate la finele perioadei de raportare	trimestriale cumulate					
A						B	1	2	3	4	5	6	7=5-6	8
						fixe		1.242.000	621.000	96.791	96.791	96.791		

Conducatorul institutiei,



Conducatorul compartimentului
financiar-contabil




Consiliul Local al municipiului
-ALBA IULIA-
510134 Calea Moşilor nr. 5

Capi- tol	Sub- capi- tol	Pa- ra- graf	Gru- pa / Titlu	Al- ti- col	Al- ne- at	Denumire indicator	Prevederi bugetare anuale aprobat la finele perioadei de raportare	Prevederi bugetare trimestriale cumulate	Drepturi constatate			Incasari realizate	Stingeri pe alte cai decat incasari	Drepturi constatate de incasat
									Total, din care:	din anii precedenti	din anul curent			
A						B	1	2	3=4+5	4	5	6	7	8=3-6-7
0						TOTAL JUDET								
0001	08					TOTAL VENITURI-NERAMBURSABILE	171.320	143.420	48.793	48.914	-121	48.793		
0002						I. VENITURI CURENTE	48.980	48.980	1.855		1.855	1.855		
2900						C. VENITURI NEFISCALE	48.980	48.980	1.855		1.855	1.855		
3000						C1. VENITURI DIN PROPRIETATE					1.855	1.855		
3108						VENITURI DIN DOBANZI			25		25	25		
	03					Alte venituri din dobanzi			25		25	25		
3300	08					C2. VANZARI DE BUNURI SI SERVICII			25		25	25		
3608						DIVERSE VENITURI	48.080	48.080	1.014		1.014	1.014		
	50					Alte venituri	48.080	48.080	1.014		1.014	1.014		
3708						TRANSFERURI VOLUNTARE, ALTELE DECAT SUBVENTIILE	900	900	816		816	816		
3708	01					Donatii si sponsorizari	900	900	816		816	816		
4100	08					IV. SUBVENTII	122.340	94.440	46.938	48.914	-1.976	46.938		
4408						DONATII DIN STRAINATATE	122.340	94.440	46.938	48.914	-1.976	46.938		
	01					Donatii din strainatate	122.340	94.440	46.938	48.914	-1.976	46.938		
	01					Curente	122.340	94.440	46.938	48.914	-1.976	46.938		


Conducatorul institutiei,



Conducatorul compartimentului
financiar-contabil

Capi- tol	Sub- capi- tol	Pa- ra- graf	Gru- pa / Titlu	Ar- ti- col	Ali- ne- at	Denumire indicator	Credite de angajament	Credite bugetare		Angajamente bugetare	Angajamente legale	Plati efectuate	Angajamente legale de platit	Cheltuieli efective
								anuale aprobrate la finele perioadei de raportare	trimestriale cumulate					
A						B	1	2	3	4	5	6	7=5-6	8
						active corporale								
						Alte active fixe (inclusiv reparatii capitale)								4.169
														1.904

Conducatorul institutiei,



Conducatorul compartimentului
financiar-contabil





CONTUL DE EXECUTIE AL INSTITUTIILOR PUBLICE FINANTATE
DIN VENITURI PROPRII SI SUBVENTII DIN BUGETUL LOCAL - VENITURI
30/06/2012

Consiliul Local al municipiului
- ALBA IULIA -
510154 Calea Moşilor nr. 5

Capi- tol	Sub- capi- tol	Pa- ra- graf	Titlu	Al- col	Al- ne- at	Denumire indicator	Prevederi bugetare anuale aprobrate la finele perioadei de raportare	Prevederi bugetare trimestriale cumulate	Drepturi constatate			Incasari realizate	Stingeri pe alte cai decat incasari	Drepturi constatate de incasat
									Total, din care:	din anii precedenti	din anul curent			
A						B	1	2	3=4+5	4	5	6	7	8=3-6-7
0						TOTAL JUDET								
0001	10					TOTAL VENITURI-VENITURI								
0002						I. VENITURI CURENTE	24.264.260	15.339.990	11.390.829	33.558	11.357.271	11.347.647		
2900						C. VENITURI NEFISCALE	4.395.810	2.937.240	2.330.987	33.558	2.297.429	2.287.805		43.182
3000						C1. VENITURI DIN PROPRIETATE	4.395.810	2.937.240	2.330.987	33.558	2.297.429	2.287.805		43.182
3010						VENITURI DIN PROPRIETATE	426.040	317.840	204.188	12.395	191.793	185.876		43.182
	05					Venituri din concesiuni si inchirieri	426.040	317.840	204.188	12.395	191.793	185.876		18.312
3300	10					C2. VANZARI DE BUNURI SI SERVICII	426.040	317.840	204.188	12.395	191.793	185.876		18.312
3310						VENITURI DIN PRESTARI DE SERVICII SI ALTE ACTIVITATI	3.969.770	2.619.400	2.126.799	21.163	2.105.636	2.101.929		24.870
3310	05					Taxe si alte venituri in invatamant	3.383.590	2.117.220	1.804.063	21.163	1.782.900	1.779.193		24.870
	08					Venituri din prestari de servicii	831.840	475.840	407.735	13.245	394.490	394.490		13.245
	13					Contributia de intretinere a persoanelor asistate	68.580	47.580	28.981		28.981	27.831		1.150
3310	14					Contributia elevilor si studentilor pentru internate, camine si cantine	498.490	248.490	255.857		255.857	255.857		
3310	16					Venituri din valorificarea produselor obtinute din activitatea proprie sau anexa	1.695.770	1.133.910	951.246	3.236	948.010	945.991		5.255
3310	17					Venituri din organizarea de cursuri de calificare si conversie profesionala, specializare si perfectionare	207.640	135.270	97.483	733	96.750	92.863		4.620
3310	50					Alte venituri din prestari de servicii si alte activitati	10.000	10.000						
3610						DIVERSE VENITURI	71.270	66.130	62.761	3.949	58.812	62.161		600
	50					Alte venituri	586.180	502.180	322.736		322.736	322.736		
							586.180	502.180	322.736		322.736	322.736		


Capi- tol	Sub- capi- tol	Pa- ra- graf	Gru- pa / Titlu	Ar- ti- col	Ali- ne- at	Denumire indicator	Prevederi bugetare anuale aprobrate la finele perioadei de raportare	Prevederi bugetare trimestriale cumulate	Drepturi constatate			Incasari realizate	Stingeri pe alte cai decat incasari	Drepturi constatate de incasat
									Total, din care:	din anii precedenti	din anul curent			
A						B	1	2	3=4+5	4	5	6	7	8=3-6-7
3710	03					Varsaminte din sectiunea de functionare pentru finantarea sectiunii de dezvoltare a bugetului local								
3710	04					Varsaminte din sectiunea de functionare	-2.440	-2.440	-2.440		-2.440	-2.440		
4100	10					IV. SUBVENTII	2.440	2.440	2.440		2.440	2.440		
4310						SUBVENTII DE LA ALTE ADMINISTRATII	19.804.890	12.339.190	9.049.000		9.049.000	9.049.000		
	09					Subventii pentru institutii publice	19.804.890	12.339.190	9.049.000		9.049.000	9.049.000		
4510						SUME PRIMITE DE LA UE/ALTI DONATORI IN CONTUL PLATILOR EFECTUATE SI	19.804.890	12.339.190	9.049.000		9.049.000	9.049.000		
4510	02					Fondul Social European	63.560	63.560	10.842		10.842	10.842		
	03					Prefinantare	63.560	63.560	10.842		10.842	10.842		
							63.560	63.560	10.842		10.842	10.842		

Conducatorul institutiei,


Conducatorul compartimentului
financiar-contabil


Capi- tol	Sub- capi- tol	Pa- ra- graf	Gru- pa / Titlu	Ar- ti- col	Ali- ne- at	Denumire indicator	Prevederi bugetare anuale aprobrate la finele perioadei de raportare	Prevederi bugetare trimestriale cumulate	Drepturi constatate			Incasari realizate	Stingeri pe alte cai decat incasari	Drepturi constatate de incasat
									Total, din care:	din anii precedenti	din anul curent			
A						B	1	2	3=4+5	4	5	6	7	8=3-6-7
3710						SUBVENTIILE	-2.440	-2.440	-2.440		-2.440	-2.440		
	03					Varsaminte din sectiunea de functionare pentru finantarea sectiunii de dezvoltare a bugetului local	-2.440	-2.440	-2.440		-2.440	-2.440		
4100		10				IV. SUBVENTII	19.804.890	12.339.190	9.049.000		9.049.000	9.049.000		
4310						SUBVENTII DE LA ALTE ADMINISTRATII	19.804.890	12.339.190	9.049.000		9.049.000	9.049.000		
	09					Subventii pentru institutii publice	19.804.890	12.339.190	9.049.000		9.049.000	9.049.000		

Conducatorul institutiei,


Conducatorul compartimentului
financiar-contabil



Consiliul Local al municipiului
ALBA IULIA -
510134 Calea Moşilor nr. 5


CONTUL DE EXECUTIE AL INSTITUTIILOR PUBLICE FINANTATE
DIN VENITURI PROPRII SI SUBVENTII DIN BUGETUL LOCAL - VENITURI
SECTIUNEA DE DEZVOLTARE
30/06/2012

jud. Alba

Pag. 1 - lei-

Capi- tol	Sub- capi- tol	Pa- ra- graf	Cru- pa / Titlu	Ar- ti- col	ne- at	Denumire indicator	Prevederi bugetare anuale aprobrate la finele perioadei de raportare	Prevederi bugetare trimestriale cumulate	Drepturi constatate			Incasari realizate	Stingeri pe alte cai decat incasari	Drepturi constatate de incasat
									Total, din care:	din anii precedenti	din anul curent			
A						B	1	2	3=4+5	4	5	6	7	8=3-6-7
0001	10					TOTAL VENITURI-VENITURI	66.000	66.000	13.282		13.282	13.282		
0002						I. VENITURI CURENTE	2.440	2.440	2.440		2.440	2.440		
2900						C. VENITURI NEFISCALE	2.440	2.440	2.440		2.440	2.440		
3300						C2. VANZARI DE BUNURI SI SERVICII	2.440	2.440	2.440		2.440	2.440		
3710						TRANSFERURI VOLUNTARE, ALTELE DECAT SUBVENTIILE	2.440	2.440	2.440		2.440	2.440		
	04					Varsaminte din sectiunea de functionare	2.440	2.440	2.440		2.440	2.440		
4510						SUME PRIMITE DE LA UE/ALTI DONATORI IN CONTUL PLATILOR EFECTUATE SI	63.560	63.560	10.842		10.842	10.842		
	02					Fondul Social European	63.560	63.560	10.842		10.842	10.842		
	03					Prefinantare	63.560	63.560	10.842		10.842	10.842		

Conducatorul institutiei,


Conducatorul compartimentului
financiar-contabil


CONTUL DE EXECUTIE AL INSTITUTIILOR PUBLICE FINANTATE
DIN VENITURI PROPRII SI SUBVENTII DIN BUGETUL LOCAL - CHELTUIELI
30/06/2012

Pag. 1 - lei-

Capi- tol	Sub- capi- tol	Pa- ra- graf	Gru- pa / Titlu	Ar- ti- col	Ali- ne- at	Denumire indicator	Credite de angajament	Credite bugetare		Angajamente bugetare	Angajamente legale	Plati efectuate	Angajamente legale de platit	Cheltuieli efective
								anuale aprobrate la finele perioadei de raportare	trimestriale cumulate					
A						B	1	2	3	4	5	6	7=5-6	8
0						TOTAL JUDET								
5010						TOTAL CHELTUIELI DIN VENITURI PROPRII SI SUBVENTII								
6510						INVATAMANT		24.470.500	15.546.230	15.434.184	15.434.184	11.114.600	4.319.584	11.756.869
	03					Invatamant prescolar si primar		3.580.940	2.456.370	2.485.733	2.485.733	1.635.164	850.569	1.643.751
		01				Invatamant prescolar		1.504.210	991.100	948.487	948.487	753.050	195.437	781.654
		02				Invatamant primar		1.473.040	965.180	933.878	933.878	738.984	194.894	767.588
	04					Invatamant secundar		31.170	25.920	14.609	14.609	14.066	543	14.066
		01				Invatamant secundar inferior		1.244.160	972.700	919.555	919.555	570.487	349.068	540.554
		02				Invatamant secundar superior		1.007.850	804.600	726.353	726.353	488.345	238.008	438.852
		03				Invatamant profesional		199.570	144.570	156.462	156.462	58.612	97.850	69.254
	05					Invatamant postliceal		36.740	23.530	36.740	36.740	23.530	13.210	32.448
6810						ASIGURARI SI ASISTENTA SOCIALA		832.570	492.570	617.691	617.691	311.627	306.064	321.543
	04					Asistenta acordata persoanelor in varsta		1.440.000	792.000	1.440.000	1.440.000	738.318	701.682	720.269
7010						LOCUINTE, SERVICII SI DEZVOLTARE PUBLICA		1.440.000	792.000	1.440.000	1.440.000	738.318	701.682	720.269
	50					Alte servicii in domeniile locuintelor, serviciilor si dezvoltarii comunale		18.329.560	11.704.060	10.483.940	10.483.940	8.315.514	2.168.426	8.964.213
8010						ACTIUNI GENERALE ECONOMICE, SI DE MUNCA		18.329.560	11.704.060	10.483.940	10.483.940	8.315.514	2.168.426	8.964.213
	01					Actiuni generale economice si comerciale		650.000	341.300	612.189	612.189	251.534	360.655	255.638
		30				Alte cheltuieli pentru actiuni generale economice si comerciale		650.000	341.300	612.189	612.189	251.534	360.655	255.638
8310						AGRICULTURA, SILVICULTURA, SI VANATOARE		650.000	341.300	612.189	612.189	251.534	360.655	255.638
	03					Agricultura		470.000	252.500	412.322	412.322	174.070	238.252	172.998
		30				Alte cheltuieli in domeniul agriculturii		470.000	252.500	412.322	412.322	174.070	238.252	172.998
								470.000	252.500	412.322	412.322	174.070	238.252	172.998

DETALIEREA CHELTUIELILOR
INSTITUTII PUBLICE FINANTATE DIN VENITURI PROFIT
SI SUBVENTII DIN BUGETUL LOCAL

Pag. 2 - lei-

Capi- tol	Sub- capi- tol	Pa- ra- graf	Gru- pa / Titlu	Ar- ti- col	Ali- ne- at	Denumire indicator	Credite de angajament	Credite bugetare		Angajamente bugetare	Angajamente legale	Plati efectuate	Angajamente legale de platit	Cheltuieli efective
								anuale aprobrate la finele perioadei de raportare	trimestriale cumulate					
A						B	1	2	3	4	5	6	7=5-6	8
0						TOTAL JUDET								
5010						TOTAL CHELTUIELI DIN VENITURI PROPRII SI SUBVENTII		24.470.500	15.546.230	15.434.184	15.434.184	11.114.600	4.319.584	11.756.869
		01				CHELTUIELI CURENTE	24.470.500	15.546.230	15.434.184	15.434.184	11.114.600	4.319.584	11.693.675	
		10				TITLUL I CHELTUIELI DE PERSONAL	4.399.690	2.289.990	4.399.690	4.399.690	1.925.886	2.473.804	1.953.285	
		20				TITLUL II BUNURI SI SERVICII	20.000.110	13.185.540	11.017.471	11.017.471	9.173.276	1.844.195	9.727.184	
		56				TITLUL VIII PROIECTE CU FINANTARE DIN FONDURI EXTERNE NERAMBURSABILE (FEN)								
						POSTADERARE	67.700	67.700	14.023	14.023	14.023		11.791	
		57				TITLUL VIII ASISTENTA SOCIALA	3.000	3.000	3.000	3.000	1.415	1.585	1.415	
		70				CHELTUIELI DE CAPITAL								
		71				TITLUL X ACTIVE NEFINANCIARE							63.194	
6510						INVATAMANT	3.580.940	2.456.370	2.485.733	2.485.733	1.635.164	850.569	1.643.751	
		01				CHELTUIELI CURENTE	3.580.940	2.456.370	2.485.733	2.485.733	1.635.164	850.569	1.635.036	
		10				TITLUL I CHELTUIELI DE PERSONAL	649.690	363.690	649.690	649.690	275.023	374.667	288.237	
		10 01				Cheltuieli salariale in bani	483.310	267.310	483.310	483.310	216.514	266.796	226.003	
		10 01 01				Salarii de baza	273.010	122.010	273.010	273.010	110.003	163.007	105.556	
		10 01 05				Sporuri pentru conditii de munca	5.000	3.000	5.000	5.000		5.000		
		10 01 06				Alte sporuri	25.600	15.600	25.600	25.600	15.533	10.067	18.683	
		10 01 10				Fond pentru posturi ocupate prin cumul	23.000	9.000	23.000	23.000	3.714	19.286	3.764	
		10 01 11				Fond aferent platii cu ora	130.200	101.200	130.200	130.200	86.711	43.489	87.881	
		10 01 13				Indemnizatii de delegare	1.000	1.000	1.000	1.000	39	961	39	
		10 01 30				Alte drepturi salariale in bani	25.500	15.500	25.500	25.500	514	24.986	10.080	
		10 03				Contributii	166.380	96.380	166.380	166.380	58.509	107.871	62.234	
		10 03 01				Contributii de asigurari sociale de stat								
							111.520	59.520	111.520	111.520	43.986	67.534	46.999	

Capi- tol	Sub- capi- tol	Pa- ra- graf	Gru- pa / Titlu	Ar- ti- col	Ali- ne- at	Denumire indicator	Credite de angajament	Credite bugetare		Angajamente bugetare	Angajamente legale	Plati efectuate	Angajamente legale de platit	Cheltuieli efective
								anuale aprobrate la finele perioadei de raportare	trimestriale cumulate					
								1	2					
A						B								
	10	03	02			Contributii de asigurari de somaj		10.820	5.820	10.820	10.820	1.084	9.736	1.128
	10	03	03			Contributii de asigurari sociale de sanatate		25.870	16.870	25.870	25.870	12.128	13.742	12.891
	10	03	04			Contributii de asigurari pentru accidente de munca si boli profesionale		4.420	2.420	4.420	4.420	427	3.993	444
	10	03	06			Contributii pentru concedii si indemnizatii		13.750	11.750	13.750	13.750	884	12.866	772
	20					TITLUL II BUNURI SI SERVICII		2.860.550	2.021.980	1.819.020	1.819.020	1.344.703	474.317	1.333.593
	20	01				Bunuri si servicii		830.530	660.170	631.240	631.240	405.336	225.904	356.659
	20	01	01			Furnituri de birou		34.000	27.410	13.080	13.080	8.580	4.500	11.965
	20	01	02			Materiale pentru curatenie		52.500	40.000	18.782	18.782	13.213	5.569	13.735
	20	01	03			Incalzit, iluminat si forta motrica		264.630	239.630	259.630	259.630	171.125	88.505	127.606
	20	01	04			Apa, canal si salubritate		42.500	30.500	42.500	42.500	18.630	23.870	24.312
	20	01	05			Carburanti si lubrifianti		39.160	30.160	23.049	23.049	23.049		22.032
	20	01	06			Piese de schimb		13.000	11.000	1.330	1.330	1.330		1.330
	20	01	07			Transport		12.100	10.600	5.140	5.140	3.140	2.000	3.140
	20	01	08			Posta, telecomunicatii, radio, tv, internet		49.800	31.500	48.800	48.800	17.268	31.532	16.410
	20	01	09			Materiale si prestari de servicii cu caracter functional		169.850	124.480	147.350	147.350	88.708	58.642	73.989
	20	01	30			Alte bunuri si servicii pentru intretinere si functionare		152.990	114.890	71.579	71.579	60.293	11.286	62.140
	20	02				Reparatii curente		91.000	77.000	8.108	8.108	8.108		12.633
	20	03				Hrana		1.636.160	1.081.800	1.076.412	1.076.412	832.305	244.107	896.676
	20	03	01			Hrana pentru oameni		1.636.160	1.081.800	1.076.412	1.076.412	832.305	244.107	896.676
	20	04				Medicamente si materiale sanitare		4.000	4.000					

Capi- tol	Sub- capi- tol	Pa- ra- graf	Gru- pa / Titlu	Ar- ti- col	Ali- ne- at	Denumire indicator	Credite de angajament	Credite bugetare		Angajamente bugetare	Angajamente legale	Plati efectuate	Angajamente legale de platit	Cheltuieli efective
								anuale aprobrate la finele perioadei de raportare	trimestriale cumulate					
A						B	1	2	3	4	5	6	7=5-6	8
						internet		5.000	4.000	5.000	5.000	2.332	2.668	2.332
	20	01	09			Materiale si prestari de servicii cu caracter functional		15.000	10.000	15.000	15.000	7.485	7.515	6.300
	20	01	30			Alte bunuri si servicii pentru intretinere si functionare		41.000	23.000	41.000	41.000	20.588	20.412	19.140
	20	03				Hrana		254.000	125.000	254.000	254.000	122.416	131.584	129.083
	20	03	01			Hrana pentru oameni		254.000	125.000	254.000	254.000	122.416	131.584	129.083
	20	04				Medicamente si materiale sanitare		6.000	4.000	6.000	6.000	3.112	2.888	2.944
	20	04	01			Medicamente		3.000	2.000	3.000	3.000	1.570	1.430	1.485
	20	04	02			Materiale sanitare		3.000	2.000	3.000	3.000	1.542	1.458	1.459
	20	05				Bunuri de natura obiectelor de inventar		4.000	4.000	4.000	4.000	857	3.143	
	20	05	30			Alte obiecte de inventar		4.000	4.000	4.000	4.000	857	3.143	
	20	11				Carti, publicatii si materiale documentare		500	500	500	500		500	
	20	30				Alte cheltuieli		6.500	6.500	6.500	6.500	4.882	1.618	4.571
	20	30	30			Alte cheltuieli cu bunuri si servicii		6.500	6.500	6.500	6.500	4.882	1.618	4.571
	70					CHELTUIELI DE CAPITAL								
	71					TITLUL X ACTIVE NEFINANCIARE								2.801
	71	01				Active fixe								2.801
	71	01	02			Masini, echipamente si mijloace de transport								2.801
	71	01	03			Mobilier, aparatura birotica si alte active corporale								1.167
7010						LOCUINTE, SERVICII SI DEZVOLTARE PUBLICA		18.329.560	11.704.060	10.483.940	10.483.940	8.315.514	2.168.426	1.634
	01					CHELTUIELI CURENTE		18.329.560	11.704.060	10.483.940	10.483.940	8.315.514	2.168.426	8.964.213
	10					TITLUL I CHELTUIELI DE PERSONAL		2.000.000	1.020.000	2.000.000	2.000.000	898.704	1.101.296	906.382

Capi- tol	Sub- capi- tol	Pa- ra- graf	Gru- pa / Titlu	Ar- ti- col	Ali- ne- at	Denumire indicator	Credite de angajament	Credite bugetare		Angajamente bugetare	Angajamente legale	Plati efectuate	Angajamente legale de platit	Cheltuieli efective
								anuale aprobrate la finele perioadei de raportare	trimestriale cumulate					
A						B	1	2	3	4	5	6	7=5-6	8
			10	01		Cheltuieli salariale in bani		1.564.000	796.000	1.564.000	1.564.000	705.088	858.912	710.765
			10	01	01	Salarii de baza		1.360.000	690.000	1.360.000	1.360.000	625.223	734.777	628.543
			10	01	06	Alte sporuri		120.000	62.000	120.000	120.000	48.617	71.383	49.451
			10	01	10	Fond pentru posturi ocupate prin cumul		50.000	25.000	50.000	50.000	18.174	31.826	17.977
			10	01	13	Indemnizatii de delegare		2.000	2.000	2.000	2.000		2.000	
			10	01	30	Alte drepturi salariale in bani		32.000	17.000	32.000	32.000	13.074	18.926	14.794
			10	03		Contributii		436.000	224.000	436.000	436.000	193.616	242.384	195.617
			10	03	01	Contributii de asigurari sociale de stat		327.000	165.000	327.000	327.000	146.595	180.405	148.098
			10	03	02	Contributii de asigurari de somaj		9.000	5.000	9.000	9.000	3.413	5.587	3.453
			10	03	03	Contributii de asigurari sociale de sanatate		84.000	44.000	84.000	84.000	36.574	47.426	36.957
			10	03	04	Contributii de asigurari pentru accidente de munca si boli profesionale		4.000	3.000	4.000	4.000	1.056	2.944	1.068
			10	03	06	Contributii pentru concedii si indemnizatii		12.000	7.000	12.000	12.000	5.978	6.022	6.041
			20			TITLUL II BUNURI SI SERVICII		16.329.560	10.684.060	8.483.940	8.483.940	7.416.810	1.067.130	8.006.153
			20	01		Bunuri si servicii		15.580.560	9.938.560	8.082.447	8.082.447	7.028.360	1.054.087	7.978.369
			20	01	01	Furnituri de birou		3.000	2.000	524	524	421	103	522
			20	01	02	Materiale pentru curatenie		12.000	6.000	1.196	1.196	1.196		1.868
			20	01	03	Incalzit, iluminat si forta motrica		240.000	210.000	128.115	128.115	128.115		126.630
			20	01	04	Apa, canal si salubritate		10.000.000	5.500.000	5.895.522	5.895.522	5.436.298	459.224	6.139.211
			20	01	05	Carburanti si lubrifianti		12.000	7.000	3.528	3.528	3.528		5.666
			20	01	06	Piese de schimb		5.000	3.000					
			20	01	08	Posta, telecomunicatii, radio, tv, internet		15.000	7.000	6.392	6.392	5.782	610	5.782



Capi- tol	Sub- capi- tol	Pa- ra- graf	Gru- pa / Titlu	Ar- ti- col	Ali- ne- at	Denumire indicator	Credite de angajament	Credite bugetare		Angajamente bugetare	Angajamente legale	Plati efectuate	Angajamente legale de platit	Cheltuieli efective
								anuale aprobrate la finele perioadei de raportare	trimestriale cumulate					
A						B	1	2	3	4	5	6	7=5-6	8
			20	01	09	Materiale si prestari de servicii cu caracter functional		1.994.000	1.069.000	978.917	978.917	962.412	16.505	1.011.526
			20	01	30	Alte bunuri si servicii pentru intretinere si functionare		3.299.560	3.134.560	1.068.253	1.068.253	490.608	577.645	687.164
			20	05		Bunuri de natura obiectelor de inventar		70.000	70.000	58.904	58.904	58.904		
			20	05	30	Alte obiecte de inventar		70.000	70.000	58.904	58.904	58.904		
			20	06		Deplasari, detasari, transferari		1.000	500					
			20	06	01	Deplasari interne, detasari, transferari		1.000	500					
			20	11		Carti, publicatii si materiale documentare		3.000	3.000	1.145	1.145	1.145		1.145
			20	12		Consultanta si expertiza		20.000	20.000	14.643	14.643	1.600	13.043	1.600
			20	13		Pregatire profesionala		5.000	2.000					
			20	30		Alte cheltuieli		650.000	650.000	326.801	326.801	326.801		25.039
			20	30	30	Alte cheltuieli cu bunuri si servicii		650.000	650.000	326.801	326.801	326.801		25.039
			70			CHELTUIELI DE CAPITAL								25.039
			71			TITLUL X ACTIVE NEFINANCIARE								51.678
			71	01		Active fixe								51.678
			71	01	02	Masini, echipamente si mijloace de transport								51.678
			71	01	03	Mobilier, aparatura birotica si alte active corporale								21.410
8010						ACTIUNI GENERALE ECONOMICE, SI DE MUNCA		650.000	341.300	612.189	612.189	251.534	360.655	30.268
			01			CHELTUIELI CURENTE		650.000	341.300	612.189	612.189	251.534	360.655	255.638
			10			TITLUL I CHELTUIELI DE PERSONAL		600.000	314.300	600.000	600.000	239.345	360.655	242.863
			10	01		Cheltuieli salariale in bani		460.000	241.000	460.000	460.000	187.715	272.285	190.482

Capi- tol	Sub- capi- tol	Pa- ra- graf	Gru- pa / Titlu	Ar- ti- col	Ali- ne- at	Denumire indicator	Credite de angajament	Credite bugetare		Angajamente bugetare	Angajamente legale	Plati efectuate	Angajamente legale de platit	Cheltuieli efective
								anuale aprobrate la finele perioadei de raportare	trimestriale cumulate					
A						B	1	2	3	4	5	6	7=5-6	8
			10	01	01	Salarii de baza		420.000	220.000	420.000	420.000	174.507	245.493	177.270
			10	01	06	Alte sporuri		35.000	18.000	35.000	35.000	13.208	21.792	13.212
			10	01	13	Indemnizatii de delegare		2.000	1.000	2.000	2.000		2.000	
			10	01	30	Alte drepturi salariale in bani		3.000	2.000	3.000	3.000		3.000	
			10	03		Contributii		140.000	73.300	140.000	140.000	51.630	88.370	52.381
			10	03	01	Contributii de asigurari sociale de stat		96.000	50.000	96.000	96.000	39.051	56.949	39.619
			10	03	02	Contributii de asigurari de somaj		2.500	1.300	2.500	2.500	939	1.561	952
			10	03	03	Contributii de asigurari sociale de sanatate		25.000	13.000	25.000	25.000	9.762	15.238	9.905
			10	03	04	Contributii de asigurari pentru accidente de munca si boli profesionale		1.000	1.000	1.000	1.000	282	718	286
			10	03	06	Contributii pentru concedii si indemnizatii		15.500	8.000	15.500	15.500	1.596	13.904	1.619
			20			TITLUL II BUNURI SI SERVICII		50.000	27.000	12.189	12.189	12.189		12.775
			20	01		Bunuri si servicii		41.000	21.000	11.401	11.401	11.401		11.987
			20	01	01	Furnituri de birou		16.000	8.000	4.008	4.008	4.008		4.008
			20	01	02	Materiale pentru curatenie		4.000	2.000					
			20	01	03	Incalzit, iluminat si forta motrica		9.000	5.000	3.889	3.889	3.889		3.923
			20	01	04	Apa, canal si salubritate		2.000	1.000	411	411	411		411
			20	01	08	Posta, telecomunicatii, radio, tv, internet		10.000	5.000	3.093	3.093	3.093		3.645
			20	06		Deplasari, detasari, transferari		1.000	1.000					
			20	06	01	Deplasari interne, detasari, transferari		1.000	1.000					
			20	11		Carti, publicatii si materiale documentare		3.000	3.000	788	788	788		788

Capi- tol	Sub- capi- tol	Pa- ra- graf	Gru- pa / Titlu	Ar- ti- col	Ali- ne- at	Denumire indicator	Credite de angajament	Credite bugetare		Angajamente bugetare	Angajamente legale	Plati efectuate	Angajamente legale de platit	Cheltuieli efective
								anuale aprobrate la finele perioadei de raportare	trimestriale cumulate					
A						B	1	2	3	4	5	6	7=5-6	8
			20	30		Alte cheltuieli								
			20	30	30	Alte cheltuieli cu bunuri si servicii		5.000	2.000					
8310						AGRICULTURA, SILVICULTURA, SI VANATOARE		5.000	2.000					
			01			CHELTUIELI CURENTE		470.000	252.500	412.322	412.322	174.070	238.252	172.998
			10			TITLUL I CHELTUIELI DE PERSONAL		470.000	252.500	412.322	412.322	174.070	238.252	172.998
			10	01		Cheltuieli salariale in bani		410.000	221.000	410.000	410.000	171.748	238.252	170.676
			10	01	01	Salarii de baza		314.000	169.000	314.000	314.000	134.738	179.262	133.787
			10	01	06	Alte sporuri		280.000	150.000	280.000	280.000	121.677	158.323	120.587
			10	01	13	Indemnizatii de delegare		20.000	11.000	20.000	20.000	8.381	11.619	8.451
			10	01	30	Alte drepturi salariale in bani		2.000	1.000	2.000	2.000		2.000	
			10	03		Contributii		12.000	7.000	12.000	12.000	4.680	7.320	4.749
			10	03	01	Contributii de asigurari sociale de stat		96.000	52.000	96.000	96.000	37.010	58.990	36.889
			10	03	02	Contributii de asigurari de somaj		66.000	34.000	66.000	66.000	27.983	38.017	27.925
			10	03	03	Contributii de asigurari sociale de sanatate		3.000	2.000	3.000	3.000	674	2.326	669
			10	03	04	Contributii de asigurari pentru accidente de munca si boli profesionale		18.000	10.000	18.000	18.000	7.006	10.994	6.957
			10	03	06	Contributii pentru concedii si indemnizatii		1.000	1.000	1.000	1.000	201	799	200
			20			TITLUL II BUNURI SI SERVICII		8.000	5.000	8.000	8.000	1.146	6.854	1.138
			20	01		Bunuri si servicii		60.000	31.500	2.322	2.322	2.322		2.322
			20	01	30	Alte bunuri si servicii pentru intretinere si functionare		55.000	29.000	2.322	2.322	2.322		2.322
			20	05		Bunuri de natura obiectelor de inventar		55.000	29.000	2.322	2.322	2.322		2.322
								5.000	2.500					

Capi- tol	Sub- capi- tol	Pa- ra- graf	Gru- pa / Titlu	Ar- ti- col	Ali- ne- at	Denumire indicator	Credite de angajament	Credite bugetare		Angajamente bugetare	Angajamente legale	Plati efectuate	Angajamente legale de platit	Cheltuieli efective
								anuale aprobrate la finele perioadei de raportare	trimestriale cumulate					
A						B	1	2	3	4	5	6	7=5-6	8
	20	05	30			Alte obiecte de inventar		5.000	2.500					

Conducatorul institutiei,


Conducatorul compartimentului
financiar-contabil



TOTAL JUDET

DETALIEREA CHELTUIELILOR
INSTITUTII PUBLICE FINANTATE DIN VENITURI PROPRII
SI SUBVENTII DIN BUGETUL LOCAL
SECTIUNEA DE FUNCTIONARE
30/06/2012

Capi- tol	Sub- capi- tol	Pa- ra- graf	Gru- pa / Titlu	Ar- ti- col	Ali- ne- at	Denumire indicator	Credite de angajament	Credite bugetare		Angajamente bugetare	Angajamente legale	Plati efectuate	Angajamente legale de platit	Cheltuieli efective
								anuale aprobrate la finele perioadei de raportare	trimestriale cumulate					
								1	2					
A						B	1	2	3	4	5	6	7=5-6	8
5010						TOTAL CHELTUIELI DIN VENITURI PROPRII SI SUBVENTII								
	01					CHELTUIELI CURENTE	24.402.800	15.478.530	15.420.161	15.420.161	11.100.577	4.319.584	11.681.884	
	10					TITLUL I CHELTUIELI DE PERSONAL	24.402.800	15.478.530	15.420.161	15.420.161	11.100.577	4.319.584	11.681.884	
	20					TITLUL II BUNURI SI SERVICII	4.399.690	2.289.990	4.399.690	4.399.690	1.925.886	2.473.804	1.953.285	
	57					TITLUL VIII ASISTENTA SOCIALA	20.000.110	13.185.540	11.017.471	11.017.471	9.173.276	1.844.195	9.727.184	
6510						INVATAMANT	3.000	3.000	3.000	3.000	1.415	1.585	1.415	
	01					CHELTUIELI CURENTE	3.513.240	2.388.670	2.471.710	2.471.710	1.621.141	850.569	1.623.245	
	10					TITLUL I CHELTUIELI DE PERSONAL	3.513.240	2.388.670	2.471.710	2.471.710	1.621.141	850.569	1.623.245	
	10	01				Cheltuieli salariale in bani	649.690	363.690	649.690	649.690	275.023	374.667	288.237	
	10	01	01			Salarii de baza	483.310	267.310	483.310	483.310	216.514	266.796	226.003	
	10	01	05			Sporuri pentru conditii de munca	273.010	122.010	273.010	273.010	110.003	163.007	105.556	
	10	01	06			Alte sporuri	5.000	3.000	5.000	5.000		5.000		
	10	01	10			Fond pentru posturi ocupate prin cumul	25.600	15.600	25.600	25.600	15.533	10.067	18.683	
	10	01	11			Fond aferent platii cu ora	23.000	9.000	23.000	23.000	3.714	19.286	3.764	
	10	01	13			Indemnizatii de delegare	130.200	101.200	130.200	130.200	86.711	43.489	87.881	
	10	01	30			Alte drepturi salariale in bani	1.000	1.000	1.000	1.000	39	961	39	
	10	03				Contributii	25.500	15.500	25.500	25.500	514	24.986	10.080	
	10	03	01			Contributii de asigurari sociale de stat	166.380	96.380	166.380	166.380	58.509	107.871	62.234	
	10	03	02			Contributii de asigurari de somaj	111.520	59.520	111.520	111.520	43.986	67.534	46.999	
	10	03	03			Contributii de asigurari sociale de sanatate	10.820	5.820	10.820	10.820	1.084	9.736	1.128	
	10	03	04			Contributii de asigurari pentru accidente de munca si boli profesionale	25.870	16.870	25.870	25.870	12.128	13.742	12.891	
	10	03	06			Contributii pentru concedii si indemnizatii	4.420	2.420	4.420	4.420	427	3.993	444	
	20					TITLUL II BUNURI SI SERVICII	13.750	11.750	13.750	13.750	884	12.866	772	
							2.860.550	2.021.980	1.819.020	1.819.020	1.344.703	474.317	1.333.593	

Capi- tol	Sub- capi- tol	Pa- ra- graf	Gru- pa / Titlu	Ar- ti- col	Ali- ne- at	Denumire indicator	Credite de angajament	Credite bugetare		Angajamente bugetare	Angajamente legale	Plati efectuate	Angajamente legale de platit	Cheltuieli efective
								anuale aprobrate la finele perioadei de raportare	trimestriale cumulate					
A						B	1	2	3	4	5	6	7=5-6	8
			20	01		Bunuri si servicii		830.530	660.170	631.240	631.240	405.336	225.904	356.659
			20	01	01	Furnituri de birou		34.000	27.410	13.080	13.080	8.580	4.500	11.965
			20	01	02	Materiale pentru curatenie		52.500	40.000	18.782	18.782	13.213	5.569	13.735
			20	01	03	Incalzit, iluminat si forta motrica		264.630	239.630	259.630	259.630	171.125	88.505	127.606
			20	01	04	Apa, canal si salubritate		42.500	30.500	42.500	42.500	18.630	23.870	24.312
			20	01	06	Piese de schimb		39.160	30.160	23.049	23.049	23.049		22.032
			20	01	07	Transport		13.000	11.000	1.330	1.330	1.330		1.330
			20	01	08	Posta, telecomunicatii, radio, tv, internet		12.100	10.600	5.140	5.140	3.140	2.000	3.140
			20	01	09	Materiale si prestari de servicii cu caracter functional		49.800	31.500	48.800	48.800	17.268	31.532	16.410
			20	01	30	Alte bunuri si servicii pentru intretinere si functionare		169.850	124.480	147.350	147.350	88.708	58.642	73.989
			20	02		Reparatii curente		152.990	114.890	71.579	71.579	60.293	11.286	62.140
			20	03		Hrana		91.000	77.000	8.108	8.108	8.108		12.633
			20	03	01	Hrana pentru oameni		1.636.160	1.081.800	1.076.412	1.076.412	832.305	244.107	896.676
			20	04		Medicamente si materiale sanitare		1.636.160	1.081.800	1.076.412	1.076.412	832.305	244.107	896.676
			20	04	01	Medicamente		4.000	4.000					
			20	04	02	Materiale sanitare		2.000	2.000					
			20	05		Bunuri de natura obiectelor de inventar		2.000	2.000					
			20	05	01	Uniforme si echipament		163.120	110.000	43.960	43.960	39.654	4.306	
			20	05	30	Alte obiecte de inventar		1.000	1.000					
			20	06		Deplasari, detasari, transferari		162.120	109.000	43.960	43.960	39.654	4.306	
			20	06	01	Deplasari interne, detasari, transferari		4.500	3.500	337	337	337		337
			20	11		Carti, publicatii si materiale documentare		4.500	3.500	337	337	337		337
			20	12		Consultanta si expertiza		15.000	11.000	90	90	90		
								3.000	2.000					

Capi- tol	Sub- capi- tol	Pa- ra- graf	Gru- pa / Titlu	Ar- ti- col	Ali- ne- at	Denumire indicator	Credite de angajament	Credite bugetare		Angajamente bugetare	Angajamente legale	Plati efectuate	Angajamente legale de platit	Cheltuieli efective
								anuale aprobrate la finele perioadei de raportare	trimestriale cumulate					
A						B	1	2	3	4	5	6	7=5-6	8
			20	13		Pregatire profesionala		13.000	11.000	7.000	7.000	7.000		7.600
			20	14		Protectia muncii		2.500	2.500					
			20	30		Alte cheltuieli		97.740	59.010	51.873	51.873	51.873		150
			20	30	30	Alte cheltuieli cu bunuri si servicii		97.740	59.010	51.873	51.873	51.873		59.538
			57			TITLUL VIII ASISTENTA SOCIALA		3.000	3.000	3.000	3.000	1.415	1.585	1.415
			57	02		Ajutoare sociale		3.000	3.000	3.000	3.000	1.415	1.585	1.415
			57	02	01	Ajutoare sociale in numerar		3.000	3.000	3.000	3.000	1.415	1.585	1.415
						ASIGURARI SI ASISTENTA SOCIALA		1.440.000	792.000	1.440.000	1.440.000	738.318	701.682	717.468
			01			CHELTUIELI CURENTE		1.440.000	792.000	1.440.000	1.440.000	738.318	701.682	717.468
			10			TITLUL I CHELTUIELI DE PERSONAL		740.000	371.000	740.000	740.000	341.066	398.934	345.127
			10	01		Cheltuieli salariale in bani		572.000	286.000	572.000	572.000	265.622	306.378	270.038
			10	01	01	Salarii de baza		462.000	232.000	462.000	462.000	216.889	245.111	220.860
			10	01	06	Alte sporuri		104.000	50.000	104.000	104.000	46.220	57.780	46.535
			10	03		Contributii		6.000	4.000	6.000	6.000	2.513	3.487	2.643
			10	03	01	Contributii de asigurari sociale de stat		168.000	85.000	168.000	168.000	75.444	92.556	75.089
			10	03	02	Contributii de asigurari de somaj		120.000	60.000	120.000	120.000	55.687	64.313	56.618
			10	03	03	Contributii de asigurari sociale de sanatate		4.000	2.000	4.000	4.000	1.329	2.671	1.351
			10	03	04	Contributii de asigurari pentru accidente de munca si boli profesionale		32.000	16.000	32.000	32.000	13.812	18.188	14.042
			10	03	06	Contributii pentru concedii si indemnizatii		4.000	2.000	4.000	4.000	770	3.230	782
			20			TITLUL II BUNURI SI SERVICII		8.000	5.000	8.000	8.000	3.846	4.154	2.296
			20	01		Bunuri si servicii		700.000	421.000	700.000	700.000	397.252	302.748	372.341
			20	01	01	Furnituri de birou		429.000	281.000	429.000	429.000	265.985	163.015	235.743
			20	01	02	Materiale pentru curatenie		5.000	4.000	5.000	5.000	2.052	2.948	2.052
								24.000	13.000	24.000	24.000	9.550	14.450	10.908

6810


Capi- tol	Sub- capi- tol	Pa- ra- graf	Gru- pa / Titlu	Ar- ti- col	Ali- ne- at	Denumire indicator	Credite de angajament	Credite bugetare		Angajamente bugetare	Angajamente legale	Plati efectuate	Angajamente legale de platit	Cheltuieli efective
								anuale aprobrate la finele perioadei de raportare	trimestriale cumulate					
A						B	1	2	3	4	5	6	7=5-6	8
			10 03			Contributii		436.000	224.000	436.000	436.000	193.616	242.384	195.617
			10 03 01			Contributii de asigurari sociale de stat		327.000	165.000	327.000	327.000	146.595	180.405	148.098
			10 03 02			Contributii de asigurari de somaj		9.000	5.000	9.000	9.000	3.413	5.587	3.453
			10 03 03			Contributii de asigurari sociale de sanatate		84.000	44.000	84.000	84.000	36.574	47.426	36.957
			10 03 04			Contributii de asigurari pentru accidente de munca si boli profesionale		4.000	3.000	4.000	4.000	1.056	2.944	1.068
			10 03 06			Contributii pentru concedii si indemnizatii		12.000	7.000	12.000	12.000	5.978	6.022	6.041
			20			TITLUL II BUNURI SI SERVICII		16.329.560	10.684.060	8.483.940	8.483.940	7.416.810	1.067.130	8.006.153
			20 01			Bunuri si servicii		15.580.560	9.938.560	8.082.447	8.082.447	7.028.360	1.054.087	7.978.369
			20 01 01			Furnituri de birou		3.000	2.000	524	524	421	103	522
			20 01 02			Materiale pentru curatenie		12.000	6.000	1.196	1.196	1.196		1.868
			20 01 03			Incalzit, iluminat si forta motrica		240.000	210.000	128.115	128.115	128.115		126.630
			20 01 04			Apa, canal si salubritate		10.000.000	5.500.000	5.895.522	5.895.522	5.436.298	459.224	6.139.211
			20 01 05			Carburanti si lubrifianti		12.000	7.000	3.528	3.528	3.528		5.666
			20 01 06			Piese de schimb		5.000	3.000					
			20 01 08			Posta, telecomunicatii, radio, tv, internet		15.000	7.000	6.392	6.392	5.782	610	5.782
			20 01 09			Materiale si prestari de servicii cu caracter functional		1.994.000	1.069.000	978.917	978.917	962.412	16.505	1.011.526
			20 01 30			Alte bunuri si servicii pentru intretinere si functionare		3.299.560	3.134.560	1.068.253	1.068.253	490.608	577.645	687.164
			20 05			Bunuri de natura obiectelor de inventar		70.000	70.000	58.904	58.904	58.904		
			20 05 30			Alte obiecte de inventar		70.000	70.000	58.904	58.904	58.904		
			20 06			Deplasari, detasari, transferari		1.000	500					
			20 06 01			Deplasari interne, detasari, transferari		1.000	500					

Capi- tol	Sub- capi- tol	Pa- ra- graf	Gru- pa / Titlu	Ar- ti- col	Ali- ne- at	Denumire indicator	Credite de angajament	Credite bugetare		Angajamente bugetare	Angajamente legale	Plati efectuate	Angajamente legale de platit	Cheltuieli efective
								anuale aprobat la finele perioadei de raportare	trimestriale cumulate					
A						B	1	2	3	4	5	6	7=5-6	8
8010			20	11		Carti, publicatii si materiale documentare		3.000	3.000	1.145	1.145	1.145		1.145
			20	12		Consultanta si expertiza		20.000	20.000	14.643	14.643	1.600	13.043	1.600
			20	13		Pregatire profesionala		5.000	2.000					
			20	30		Alte cheltuieli		650.000	650.000	326.801	326.801	326.801		25.039
			20	30	30	Alte cheltuieli cu bunuri si servicii		650.000	650.000	326.801	326.801	326.801		25.039
						ACTIUNI GENERALE ECONOMICE, SI DE MUNCA		650.000	341.300	612.189	612.189	251.534	360.655	255.638
			01			CHELTUIELI CURENTE		650.000	341.300	612.189	612.189	251.534	360.655	255.638
			10			TITLUL I CHELTUIELI DE PERSONAL		600.000	314.300	600.000	600.000	239.345	360.655	242.863
			10	01		Cheltuieli salariale in bani		460.000	241.000	460.000	460.000	187.715	272.285	190.482
			10	01	01	Salarii de baza		420.000	220.000	420.000	420.000	174.507	245.493	177.270
			10	01	06	Alte sporuri		35.000	18.000	35.000	35.000	13.208	21.792	13.212
			10	01	13	Indemnizatii de delegare		2.000	1.000	2.000	2.000		2.000	
			10	01	30	Alte drepturi salariale in bani		3.000	2.000	3.000	3.000		3.000	
			10	03		Contributii		140.000	73.300	140.000	140.000	51.630	88.370	52.381
			10	03	01	Contributii de asigurari sociale de stat		96.000	50.000	96.000	96.000	39.051	56.949	39.619
			10	03	02	Contributii de asigurari de somaj		2.500	1.300	2.500	2.500	939	1.561	952
			10	03	03	Contributii de asigurari sociale de sanatate		25.000	13.000	25.000	25.000	9.762	15.238	9.905
			10	03	04	Contributii de asigurari pentru accidente de munca si boli profesionale		1.000	1.000	1.000	1.000	282	718	286
			10	03	06	Contributii pentru concedii si indemnizatii		15.500	8.000	15.500	15.500	1.596	13.904	1.619
			20			TITLUL II BUNURI SI SERVICII		50.000	27.000	12.189	12.189	12.189		12.775
			20	01		Bunuri si servicii		41.000	21.000	11.401	11.401	11.401		11.987
			20	01	01	Furnituri de birou		16.000	8.000	4.008	4.008	4.008		4.008

Capi- tol	Sub- capi- tol	Pa- ra- graf	Gru- pa / Titlu	Ar- ti- col	Ali- ne- at	Denumire indicator	Credite de angajament	Credite bugetare		Angajamente bugetare	Angajamente legale	Plati efectuate	Angajamente legale de platit	Cheltuieli efective
								anuale aprobrate la finele perioadei de raportare	trimestriale cumulate					
A						B	1	2	3	4	5	6	7=5-6	8
8310			20 01 02			Materiale pentru curatenie		4.000	2.000					
			20 01 03			Incalzit, iluminat si forta motrica		9.000	5.000	3.889	3.889	3.889		3.923
			20 01 04			Apa, canal si salubritate		2.000	1.000	411	411	411		411
			20 01 08			Posta, telecomunicatii, radio, tv, internet		10.000	5.000	3.093	3.093	3.093		3.645
			20 06			Deplasari, detasari, transferari		1.000	1.000					
			20 06 01			Deplasari interne, detasari, transferari		1.000	1.000					
			20 11			Carti, publicatii si materiale documentare		3.000	3.000	788	788	788		788
			20 30			Alte cheltuieli		5.000	2.000					
			20 30 30			Alte cheltuieli cu bunuri si servicii AGRICULTURA, SILVICULTURA, SI VANATOARE		5.000	2.000					
			01			CHELTUIELI CURENTE		470.000	252.500	412.322	412.322	174.070	238.252	172.998
			10			TITLUL I CHELTUIELI DE PERSONAL		470.000	252.500	412.322	412.322	174.070	238.252	172.998
			10 01			Cheltuieli salariale in bani		410.000	221.000	410.000	410.000	171.748	238.252	170.676
			10 01 01			Salarii de baza		314.000	169.000	314.000	314.000	134.738	179.262	133.787
			10 01 06			Alte sporuri		280.000	150.000	280.000	280.000	121.677	158.323	120.587
			10 01 13			Indemnizatii de delegare		20.000	11.000	20.000	20.000	8.381	11.619	8.451
			10 01 30			Alte drepturi salariale in bani		2.000	1.000	2.000	2.000		2.000	
			10 03			Contributii		12.000	7.000	12.000	12.000	4.680	7.320	4.749
			10 03 01			Contributii de asigurari sociale de stat		96.000	52.000	96.000	96.000	37.010	58.990	36.889
			10 03 02			Contributii de asigurari de somaj		66.000	34.000	66.000	66.000	27.983	38.017	27.925
			10 03 03			Contributii de asigurari sociale de sanatate		3.000	2.000	3.000	3.000	674	2.326	669
			10 03 04			Contributii de asigurari pentru accidente de munca si boli profesionale		18.000	10.000	18.000	18.000	7.006	10.994	6.957
								1.000	1.000	1.000	1.000	201	799	200

Capi- tol	Sub- capi- tol	Pa- ra- graf	Gru- pa / Titlu	Ar- ti- col	Ali- ne- at	Denumire indicator	Credite de angajament	Credite bugetare		Angajamente bugetare	Angajamente legale	Plati efectuate	Angajamente legale de platit	Cheltuieli efective
								anuale aprobat la finele perioadei de raportare	trimestriale cumulate					
A						B	1	2	3	4	5	6	7=5-6	8
			10	03	06	Contributii pentru concedii si indemnizatii		8.000	5.000	8.000	8.000			
			20			TITLUL II BUNURI SI SERVICII		60.000	31.500	2.322	2.322	1.146	6.854	1.138
			20	01		Bunuri si servicii		55.000	29.000	2.322	2.322	2.322		2.322
			20	01	30	Alte bunuri si servicii pentru intretinere si functionare		55.000	29.000	2.322	2.322	2.322		
			20	05		Bunuri de natura obiectelor de inventar		5.000	2.500			2.322		2.322
			20	05	30	Alte obiecte de inventar		5.000	2.500					
9910	96					excedent/deficit sect funct		-204.540	-204.540			233.788		

Conducatorul institutiei,


Conducatorul compartimentului
financiar-contabil


Capi- tol	Sub- capi- tol	Pa- ra- graf	Gru- pa / Titlu	Ar- ti- col	Ali- ne- at	Denumire indicator	Credite de angajament	Credite bugetare		Angajamente bugetare	Angajamente legale	Plati efectuate	Angajamente legale de platit	Cheltuieli efective
								anuale aprobrate la finele perioadei de raportare	trimestriale cumulate					
A						B	1	2	3	4	5	6	7=5-6	8
7010						active corporale								1.634
						LOCUINTE, SERVICII SI DEZVOLTARE PUBLICA								51.678
						CHELTUIELI DE CAPITAL								51.678
						TITLUL X ACTIVE NEFINANCIARE								51.678
						71 01 Active fixe								51.678
						71 01 02 Masini, echipamente si mijloace de transport								51.678
						71 01 03 Mobilier, aparatura birotica si alte active corporale								21.410
9910	97					excedent/deficit sect dezv		-1.700	-1.700			-741		30.268

Conducatorul institutiei,



Conducatorul compartimentului financiar-contabil

