

Consiliul Local al Municipiului
- ALBA IULIA -
510134 Calea Motilor nr. 5
jud. Alba

BILANT
30/09/2012

pag.: 1 - lei -



COD	DENUMIRE INDICATORI	SOLD LA INCEPUTUL PERIOADEI	SOLD LA SFARSITUL PERIOADEI
0	TOTAL JUDET		
01003	1.Active fixe necorporale (ct.203+205+206+208+233-280-290-293*)	2.282.528	2.126.426
01004	2.Instalatii tehnice, mijloace de transport, animale, plantatii, mobilier, aparatura birotica si alte active corporale (ct.213+214+231-281-291-293*)	18.963.020	19.161.156
01005	3.Terenuri si cladiri (ct.211+212+231 -281-291-293*)	576.888.740	629.134.488
01007	5.Active financiare necurente (investitii pe termen lung) peste un an (ct.260+265 +2671+2672+2673+2675+2676+2678+2679-296) din care:	2.372.935	3.038.927
01008	Titluri de participare (ct.260-296)	1.224.654	1.224.654
01015	7.TOTAL ACTIVE NECURENTE (rd.03+04+05+06 +07+09)	600.507.223	653.460.997
01019	1.Stocuri (ct.301+302+303+304+305+307+ 309+331+332+341+345+346+347+349+351+ 354+356+357+358+359+361+371+381+/-348 +/-378-391-392-393-394-395-396-397-398)	13.858.663	14.201.562
01021	Creante din operatiuni comerciale, avansuri si alte decontari (ct.232+234+409+4111+4118+413+418+425+ +4282+4611+473**+481+482+483-4911-4961 +5128) din care:	6.044.942	5.569.124
01022	Creante comerciale si avansuri (ct.232 +234+409+4111+4118+413+418+4611-4911- 4961)	6.035.303	5.566.895
01023	Creante bugetare (ct.431**+437**+4424+ 4428**+444**+446**+4482+461+463+464+ +465+4664+4665+4669+481**+482**-497) din care:	19.896.491	32.179.885
01024	Creantele bugetului generale consolidat (ct.463+464+465+4664+4665+4669-497)	19.896.491	32.179.885
01025	Creante din operatiuni cu fonduri ex- terne nerambursabile si fonduri de la buget (ct.4501+4503+4505+4507+4511+ 4513+4515+4531+4541+4543+4545+4551+ 4553+4561+4563+4571+4572+4573+4581+ 4583+461+473**+474+476) din care:	48.730.586	16.065.996
01026	Sume de primit de la Comisia Europeana (ct.4501+4503+4505+4507)	2.338.870	
01027	Imprumuturi pe termen scurt acordate (ct.2671+2672+2673+2675+2676+2678+2679 +4681+4682+4683+4684+4685+4686+4687+ 4688+4689+469)		5.857.506
01030	Total creante curente (rd.21+23+25+27)	74.672.019	59.672.511
01033	Conturi la trezorerie, casa in lei. (ct.510+5121+5125+		

Directia Generala a Finantelor Publice
a Jud. Alba
Secretariat Activitate de Trezorerie si Contab. Publica
INTRARE Nr. 208232
IESIRE
Zi Lună 30 OCT 2012

COD	DENUMIRE INDICATORI	SOLD LA INCEPUTUL PERIOADEI	SOLD LA SFARSITUL PERIOADEI
010331	5131+5141+5151+5153+5161+5171+5201+5211+ 5212+5213+523+5251+5252+5253+526+527+528 +5291+5292+5293+5294+5299+5311+550+551+552 +555+557+5581+5582+5591+5601+5602+561+562 +5711+5712+5713+5714+5741+5742+5743+5744) Dobanda de incasat,alte valori,avansuri de trezorerie(ct.5187+532+542)	6.591.367	8.745.430
01035	Conturi la institutii de credit, BNR, casa in valuta(ct.5112+5121+ 5124+5125+5131+5132+5141+5142+5151+ 5152+5153+5161+5162+5171+5172+ 5314+5411+5412+550+5601+5602 +5583+5592)	377.363	395.011
01040	Total disponibilitati si alte valori (rd.33+33.1+35+35.1)	158.076	606.048
01042	Cheltuieli in avans (ct.471)	7.126.806	9.746.489
01045	7.TOTAL ACTIVE CURENTE (rd.19+30+31+40+ 41+41.1+42)	1.634	1.472
01046	8.TOTAL ACTIVE (rd.15+45)	95.659.122	83.622.034
01052	1.Sume necurente - sume ce urmeaza a fi platite dupa o perioada mai mare de un an (ct.269+401+403+4042+405+4622+509) din care:	696.166.345	737.083.031
01053	Datorii comerciale (ct.401+403+4042+ 405+4622)	895	895
01054	2.Imprumuturi pe termen lung (ct.1612+1622+1632+1642+1652+1661+ 1662+1672+168-169)	895	895
01055	3.Provizioane (ct.151)	63.261.462	62.880.826
01058	TOTAL DATORII NECURENTE (rd.52+54+55)	11.850.552	11.700.929
01060	1.Datorii comerciale, avansuri si alte decontari (ct.401+403+4041+405+408+ 419+4621+473+481+482+483+269+509+ 5128) din care:	75.112.909	74.582.650
01061	Datorii comerciale si avansuri (ct.401+403+4041+405+408+419+4621)	11.561.495	7.913.008
01062	2.Datorii catre bugete (ct.431+437+440+441+4423+4428+444+446+ 4481+4555+4671+4672+4673+4674+4675+ +4679+473+481+482)din care:	11.322.611	7.585.804
010631	Contributii sociale(ct.431+437)	2.922.059	3.502.804
01065	3.Datorii din operatiuni cu Fonduri externe nerambursabile si fonduri de la buget, alte datorii catre alte organisme internationale (ct.4502+4504+4506+4512 +4514+4516+4521+4522+4532+4542+4544+ 4552+4554+4564+4584+4585+459+473+462+ 4546)	1.139.736	1.214.819
01070	4.Imprumuturi pe termen scurt-sume ce urmeaza a fi platite intr-o perioada de pana la un an (ct.5186+5191+5192+5193+	48.575.690	22.179.414

COD	DENUMIRE INDICATORI	SOLD LA INCEPUTUL PERIOADEI	SOLD LA SFARSITUL PERIOADEI
01071	5194+5195+5196+5197+5198) 5.Imprumuturi pe termen lung - sume ce urmeaza a fi platite in cursul exerci- tiului curent (ct.1611+1621+1631+1641 +1651+1661+1662+1671+168-169)		5.857.506
01072	6.Salariile angajatilor (ct.421+423+426+4271+4273+4281)		1.106.300
01073	7.Alte drepturi cuvenite altor categorii de persoane (pensii, indemnizatii de somaj, burse) (ct.422+424+426+4272+ 4273+429+438)	2.231.742	2.386.522
01074	8.Venituri in avans (ct.472)	187.299	140.737
01078	10.TOTAL DATORII CURENTE (rd.60+62+65+70+71+72+73+74+75)	401.112	325.291
01079	11.TOTAL DATORII (rd.58+78)	65.879.397	43.411.582
01080	12.ACTIVE NETE = TOTAL ACTIVE - TOTAL DATORII = CAPITALURI PROPRII (rd.80=rd.46-79=rd.90)	140.992.306	117.994.232
01084	1.Rezerve, fonduri (ct.100+101+102+103+104+105+106+ 132+133+135+1391+1392+ 1393+1394+1396+1399)	555.174.039	619.088.799
01085	2.Rezultatul reportat (ct.117-sold creditor)	482.121.085	482.526.341
01087	4.Rezultatul patrimonial al exercitiului (ct.121-sold creditor)	45.472.648	73.543.533
01090	6.TOTAL CAPITALURI PROPRII (rd.84+85-86+87-88)	27.580.306	63.018.925
		555.174.039	619.088.799

Conducatorul institutiei


Conducatorul compartimentului
financiar- contabil



CONTUL DE REZULTAT PATRIMONIAL


30/09/2012

pag.: 1 - lei -


COD	DENUMIRE INDICATORI	An precedent	An curent
0	TOTAL JUDET		
02002	Venituri din impozite, taxe, contributii de asigurari si alte venituri ale bugetelor (ct.730+731+732+733+734+735+736+739+745+746+750+751)	86.520.319	98.642.116
02003	Venituri din activitati economice (ct.701+702+703+704+705+706+707+708 +/- 709)	2.589.879	2.578.441
02004	Finantari, subventii, transferuri, alocatii bugetare cu destinatie speciala (ct.770+771+772+773+774+775+776+778+779)	57.949.238	55.353.744
02005	Alte venituri operationale (ct.714+718+719+721+722+781)	23.696	106.956
02006	TOTAL VENITURI OPERATIONALE (rd.02+03+04+05)	147.083.132	156.681.257
02008	Salarii si contributiile sociale aferente angajatilor (ct.641+642+645+646+647)	35.482.674	35.375.532
02009	Subventii si transferuri (ct.670+671+672+673+674+675+676+677+678+679)	27.257.507	28.098.326
02010	Stocuri, consumabile, lucrari si servicii executate de terti (ct.601+602+603+606+607+608+609+610+611+612+613+614+622+623+624+626+627+628+629)	19.884.483	25.534.663
02011	Cheltuieli de capital, amortizari si provizioane (ct.681+682+689)	51.025.401	3.657.517
02012	Alte cheltuieli operationale (ct.635+654+658)	15.835	122.165
02013	TOTAL CHELTUIELI OPERATIONALE (RD.08+09+10+11+12)	133.665.900	92.788.203
02015	- EXCEDENT (rd.06-rd.13)	13.417.232	63.893.054
02017	IV.VENITURI FINANCIARE (ct.763+764+765+766+767+768+769+786)	2.719	4.700
02018	V. CHELTUIELI FINANCIARE (ct.663+664+665+666+667+668+669+686)	3.110.520	3.110.944
02021	-DEFICIT (rd.18-rd.17)	3.107.801	3.106.244
02023	-EXCEDENT (rd.15+20-16-21)	10.309.431	60.786.810
02025	VIII. VENITURI EXTRAORDINARE (ct.790+791)	3.411.467	2.313.843
02026	IX. CHELTUIELI EXTRAORDINARE (ct.690+691)	2.524.536	886.931
02028	- EXCEDENT (rd.25-rd.26)	886.931	2.313.843

COD	DENUMIRE INDICATORI	An precedent	An curent
02031	- EXCEDENT (rd.23+28-24-29)	11.196.362	63.100.653

Conducatorul institutiei

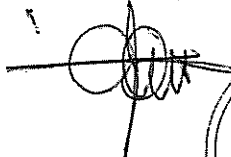


Conducatorul compartimentului financiar-contabil





CD	DESCRIERE INDICATORI	Total	Casa in lei	Finantarea din bugetul de stat	Finantarea din bugetul local	Finantarea din bugetul asigurarilor sociale de stat	Finantarea din bugetul asigurarilor pentru somaj	Finantarea din bugetul fd. national unic de asig. sociale de sanatate	Finantarea de la bugetul trezoreriei statului	Alte disponibilitati
0	TOTAL JUDET									
03002	1. Incasari	114.442.192	19.445.753							94.996.439
03003	2. Plati	107.949.300	19.309.733		71.157.427					88.639.567
03004	3. Numerar net din activitatea operationala (rd.02-rd.03)	6.492.892	136.020		71.157.427					6.356.872
03006	1. Incasari	65.777.985								65.777.985
03007	2. Plati	65.210.195			56.421.223					65.210.195
03008	3. Numerar net din activitatea de investitii (rd.06-07)	567.790			56.421.223					567.790
03011	2. Plati	4.906.619			4.906.619					4.906.619
03012	3. Numerar net din activitatea de finantare (rd.10-rd.11)	-4.906.619			4.906.619					-4.906.619
03013	IV.CRESTEREA (DESCRESTEREA) NETA DE NUMERAR SI ECHIVALENT DE NUMERAR (rd.04+rd.08+rd.12)	2.154.063	136.020		132.485.269					2.018.043
03014	V. NUMERAR SI ECHIVALENT DE NUMERAR LA INCEPUTUL ANULUI	6.591.367								6.591.367
03015	VI.NUMERAR SI ECHIVALENT DE NUMERAR LA SFARSITUL PERIOADEI (rd.13+rd.14)	8.745.430	136.020		132.485.269					8.609.410


Conducatorul institutiei



Conducatorul compartimentului financiar-contabil




Viza trezoreriei



Consiliul Local al municipiului

51013 - ALBA IULIA -
 alba iulia nr. rd/dj: total

		5211	50.04	50.10	50.12	50.06	50.07	50.77	50.81	5213	50.33	50.02	50.02.40	50.14.01
activitatea op	1													
incasari	2	94996439	77073102	2384097	14241490	15864	319864							
plati	3	88639567	71157427	2451964	14006548	15860	198979	4000			672921	27561		261540
numerar net	4	6356872	5915675	-67867	234942						520422	27547		256820
activitatea de	5					4	120885	-4000	0	0	0	152499	14	0
incasari	6	65777985	62829730	13282										4720
plati	7	65210195	56421223				82655							
numerar net	8	567790	6408507	13282	0	0	79148			2636451			5823	210044
activitatea fin	9						3507	0	0	2636451	5857506		5823	210044
incasari	10	0								-5857506	0		0	0
plati	11	4906619	4906619											
numerar net	12	-4906619	-4906619	0	0	0	0	0	0	0	0	0	0	0
cresterea/des	13	2018043	7417563	-54585	234942	4	124392							
sold initial	15	6591367	0	206240	83	0	450957	23318	53247	0	-5857506	152499	14	0
sold final	15	8609410	7417563	151655	235025	4	575349	19318	53247	16	5857506	0	0	0
										16	0	152499	14	0
														4720
														0
														4720



PRIMAR,
 Mircea Hava





bic. executor,
 Tit Teofil
 1^o Matei

COD	DENUMIRE INDICATORI	Total	Casa in valuta	Alte disponibilitati
0	TOTAL JUDET			
04002	1. Incasari			
04003	2. Plati	5.076.439	27.989	5.048.450
04004	3. Numerar net din activitatea operationala (rd.02-rd.03)	4.631.511	27.989	4.603.522
04013	IV CRESTEREA (DESCRESTEREA) NETA DE NUMERAR SI ECHIVALENT DE NUMERAR (rd.04+rd.08+rd.12)	444.928		444.928
04014	V NUMERAR SI ECHIVALENT DE NUMERAR LA INCEPUTUL PERIOADEI	444.928		444.928
04015	1. Diferente de curs favorabile	158.076		158.076
04017	VI NUMERAR SI ECHIVALENT DE NUMERAR LA FINELE PERIOADEI(rd.13+14+15-16)	3.044		3.044
		606.048		606.048

Conducatorul institutiei

Conducatorul compartimentului financiar-contabil



Consiliul Local al municipiului
- ALBA IULIA -
510134 Calea Moșilor nr. 3
jud. Alba


DISPONIBIL DIN MIJLOACE CU DESTINATIE SPECIALA

30/09/2012


- lei -

DENUMRE INDICATORI	COD	DISPONIBIL LA INCEPUTUL ANULUI	INCASARI	PLATI	DISPONIBIL LA SFARSITUL PERIOADEI
TOTAL JUDET	0				
TOTAL (rd.02 la 15)	05001	95.295	220.050	221.211	94.134
- Sume primite ca donatii si sponsori- zari (ct.550/analitic distinct)	05002	23.318		4.000	19.318
- Garantii materiale retinute gestiona- rilor conform Legii nr.22/1969 (ct. 550/analitic distinct)	05003	71.977	10.006	7.167	74.816
- Alte disponibilitati cu destinatie speciala (ct.550/analitic distinct)	05011		210.044	210.044	

Conducatorul institutiei,



Conducatorul compartimentului
financiar-contabil





COD	DENUMIRE INDICATORI	Sold la inceputul anului	Sold la sfarsitul perioadei
0	TOTAL JUDET		
18004	Numerar in lei in casieria institutiilor publice locale si ale institutiilor publice de subordonare locala,(ct.5311)		
18005	Disponibilitati in lei ale institutiilor publice locale si ale institutiilor publice de subordonare locala, la trezorerii (ct.510+5121+5125+5151+5161 +5171+5211+528+5292+5294+5299+550+551+ 552+553+554+555+556+558+560+561+562) din care:		136.020
18006	Fonduri externe nerambursabile preaderare	733.861	8.609.410
18007	Fonduri externe nerambursabile postaderare	53.247	53.247
18008	Total (in baze cash) (rd.04+05)		4.720
18010	Total (in baze accrual)(rd.08+09)	733.861	8.745.430
18011	Excedentele cumulate ale bugetelor locale (ct.5212+5213)	733.861	8.745.430
18013	Total (in baze cash)(rd.11+12)	5.857.506	
18015	Total (in baze accrual)(rd.13+14)	5.857.506	
18022	Avansuri de trezorerie, acordate in lei (ct.542)	5.857.506	
18023	Alte valori (ct.532)		8.241
18032	Disponibilitati ale institutiilor publice locale si ale institutiilor de subordo- nare locala la institutiilor de credit rezidente (ct.5121+5124+5125+5131+5132 +5151+5152+5161+5162+5171+5172+550+ 5601) din care:	377.363	386.770
18034	Fonduri externe nerambursabile postaderare	158.076	606.048
18036	Total (in baze cash)(rd.32+35)	73.647	65.980
18038	Total (in baze accrual) (rd.36+37)	158.076	606.048
18051	Disponibilitati ale institutiilor publice aflate la alti rezidenti (terti) (ct.461+2678)	158.076	606.048
18052	Total (in baze cash)(rd.51)	1.148.282	1.814.273
18131	Actiuni necotate detinute de autoritatile locale la operatorii economici (ct.2602-2961)(S11)	1.148.282	1.814.273
18134	Total (la valoarea contabila neta (la valoarea de intrare mai putin ajustarile cumulate pentru pierderea de valoare)(rd.131+132+133)	1.221.054	1.224.654
18141	Participatiile autoritatilor locale la alte societati care nu sunt organizate pe actiuni (regii autonome,srl,comandita, etc.)(ct.2601+2602-2961)	1.221.054	1.224.654
		3.600	

COD	DENUMIRE INDICATORI	Sold la inceputul anului	Sold la sfarsitul perioadei
18142	Total (la valoarea de intrare mai putin ajustarile cumulate pentru pierderea de valoare)(rd.141)		
18165	Creante comerciale curente legate de livrari de bunuri si servicii de catre autoritatile locale sau de institutii subordonate acestora(ct.232+234+409+4111+4118+413+418+4611-4911-4961). Total(rd.166+167+168+172)din care de la:	3.600	
18166	-de la populatie	6.035.303	5.566.895
18167	-de la operatori economici (S11)	290.284	273.193
18168	-de la institutiile publice, din care: (rd.169+170+171)	5.732.773	5.259.632
18169	-Administratia centrala(S1311)	12.246	34.070
18176	1.Creante ale bugetului local (ct.464-497). Total (rd.177+178+179+183), din care:	12.246	34.070
18177	- de la populatie	19.896.491	32.179.885
18178	- de la operatori economici (S11)	5.931.420	6.724.015
18185	Total creante (rd.176+184)	13.965.071	25.455.870
18191	Sume de primit de la Autoritatea de Certificare si Plata, Autoritatilor de Management si Agentiile de Plati reprezentand fonduri externe nerambursabile postaderare (ct.4583.1)	19.896.491	32.179.885
18192	Sume de primit de la Autoritatea de Certificare si Plata, Autoritatilor de Management si Agentiile de Plati reprezentan fonduri de la bugetul de stat (ct.4583.2)	30.824.999	9.661.663
18194	Sume de primit de la Comisia Europeana/ alti donatori reprezentand venituri ale bugetului general consolidat-INSTRUMENTE STRUCTURALE,FONDURI PENTRU AGRICULTURA SI ALTE FONDURI (ct.4505)total din care:	15.566.717	6.404.333
18195	Sume de primit de la Comisia Europeana/ alti donatori-reprezentand venituri ale bugetului consolidat-INSTRUMENTE STRUCTURALE,FONDURI PENTRU AGRICULTURA SI ALTE FONDURI (ct.4505.4)	2.338.870	
18203	1.Sume datorate tertilor reprezentand garantii si cautiuni aflate in conturile institutiilor publice (ct.4281+462).Total (rd.204+205+206) din care:	2.338.870	
18204	- salariatilor (S143)	373.354	560.540
18205	- operatorilor economici (S11)	71.977	74.816
18241	Imprumuturi pe baza de titluri pe termen lung altele decat actiuni si produse financiare derivate emise de catre administratia locala si de institutiile	301.377	485.724

COD	DENUMIRE INDICATORI	Sold la inceputul anului	Sold la sfarsitul perioadei
	de subordonare locala (ct.1612). Total (rd.242+243+244+245), din care achizitionate de:		
18243	- Institutii de credit rezidente(S122)	46.785.600	43.683.400
18244	- Alti rezidenti (S123,S124,S125)	40.345.022	37.707.327
18246	I.Total (la valoare nominala)(rd.241)	6.440.578	5.976.073
18248	Total (in baze accrual)(rd.246+247)	46.785.600	43.683.400
18262	Credite pe termen scurt contractate de autoritatile locale si institutii din subordinea acestora (ct.1621+1631+1641+1671+5191+5192+5196+5198). Total (rd.263+264+265+265.1), din care acordate de:	46.785.600	43.683.400
18263	- Institutii de credit rezidente (S122)		1.106.300
18264	- Alti rezidenti		661.500
182671	Sume primite din excedentul anului precedent pentru acoperirea golurilor temporare de casa(ct.5197)		444.800
18268	Total(in baze cash)(rd.262+266+267+2671)		5.857.506
18275	Total (in baze accrual)(cash+dobanzi) (rd.268+274)		6.963.806
18286	Credite pe termen lung primite (contractate, garantate, asimilate,etc) de institutiile publice locale (ct.1622+1632+1642+16722).Total (rd.278+288+289+289.1) din care acordate de:		6.963.806
18287	- Institutii de credit rezidente (S122)	16.475.862	19.197.426
18289	- Nerezidenti (S21,S22)	12.777.871	15.757.466
18290	Total (in baze cash)(rd.286)	3.697.991	3.439.960
18296	Total (in baze accrual)(cash+dobanzi) (rd.290+295)	16.475.862	19.197.426
18312	Datorii comerciale necurente legale de livrari de bunuri si servicii (ct.401+403+4042+405+4622). Total (rd.313+314+318+319) din care catre:	16.475.862	19.197.426
18313	- Operatori economici (S11)	895	895
18320	Datorii comerciale curente legate de livrari de bunuri si servicii (ct.401+403+4041+405+408+419+4621). Total (rd.321+322+326+327) din care catre:	895	895
18321	-Operatori economici (S11)	11.322.611	7.585.804
18331	Datoriile institutiilor publice din administratia locala catre bugete (ct.4423+431+437+4428+444+446+4481)	11.322.611	7.585.804
18332	Salariile angajatilor (ct.421+423+426+4271+4273+4281)	2.635.356	3.238.975
18333	Alte drepturi cuvenite altor categorii de persoane (ct.4272+4273+429+438)	2.231.742	2.386.522
18335	Total (rd.331+332+333+334)	187.299	140.737
18341	Avansuri primite de institutii publice -	5.054.397	5.766.234

COD	DENUMIRE INDICATORI	Sold la inceputul anului	Sold la sfarsitul perioadei
	beneficieri finali - reprezentand prefinantare pentru proiecte finantate din fonduri externe nerambursabile postaderare (ct.4585)	46.236.820	22.167.506

Conducatorul institutiei

Conducatorul compartimentului
financiar- contabil

DIRECTIA GENERALA A
FINANTELOR-PUBLICE
Consiliul Local al municipiului
- ALBA IULIA -
510134 Calea Moșilor nr. 5
jud. Alba

Situatia unor indicatori referitori la protectia copilului
si a persoanelor cu handicap
30/09/2012


pag.: 1 - lei -

COD	DENUMIRE	NUMAR
0	TOTAL JUDET	
08007	Asistenti personali pentru persoanele cu handicap	153
08008	Indemnizatii lunare alocate persoanelor cu handicap grav	217

Conducatorul institutiei



Conducatorul compartimentului
financiar- contabil



I. PLATI RESTANTE

30 09 2012

Consiliul Local al municipiului

- ALBA IULIA -

510134 Catea Moșilor nr. 5

jud. Alba

pag. 1 - lei -

DENUMIRE INDICATORI	COD	Sold la inceputul anului	Sold la finele perioadei
TOTAL JUDET	0		
PLATI RESTANTE-TOTAL (rd.150+300) din	40001	1.583.676	25.912
- peste 30 de zile (rd.152+302)	40003	1.258.914	
- peste 120 zile (rd.154+304)	40005		25.912
- peste 1 an (rd.155+305)	40006	324.762	
PLATI RESTANTE - TOTAL	40150		
SECTIUNEA DE FUNCTIONARE			
(rd.160+170+240+250+270+280+290) din care:		324.762	
- peste 1 an (rd.166+175+246+258+275+ 285+295)	40155	324.762	
Plati restante catre furnizori, creditorii din operatii comerciale(ct.401,ct.403, ct.462) din care:(rd.161+162+163+165+166)	40160		
- peste 1 an	40166	324.762	
PLATI RESTANTE-TOTAL	40300	324.762	
SECTIUNEA DEZVOLTARE			
(rd.310+320+330) din care:		1.258.914	25.912
- peste 30 de zile (rd.312+322+332)	40302	1.258.914	
- peste 120 zile (rd.315+324+334)	40304		25.912
Plati restante catre furnizori, creditorii din operatii comerciale(ct.404,ct.405, ct.462) din care:(rd.311+312+313+315+316)	40310		
- peste 30 de zile	40312	1.258.914	25.912
- peste 120 zile	40315	1.258.914	25.912

I. PLATI RESTANTE
-bugete locale-


pag. 2 - lei -

DENUMIRE INDICATORI	COD	Sold la inceputul anului	Sold la finele perioadei
TOTAL JUDET	0		
PLATI RESTANTE-TOTAL (rd.150+300) din	42001	1.258.914	25.912
- peste 30 de zile (rd.152+302)	42003	1.258.914	
- peste 120 zile (rd.154+304)	42005		25.912
PLATI RESTANTE-TOTAL	42300		
SECTIUNEA DEZVOLTARE			
(rd.310+320+330) din care:		1.258.914	25.912
- peste 30 de zile (rd.312+322+332)	42302	1.258.914	
- peste 120 zile (rd.315+324+334)	42304		25.912
Plati restante catre furnizori, creditorii din operatii comerciale(ct.404,ct.405, ct.462)din care:(rd.311+312+313+315+316)	42310		
- peste 30 de zile	42312	1.258.914	25.912
- peste 120 zile	42315	1.258.914	25.912


I. PLATI RESTANTE
-venituri proprii partial-

pag. 3 - lei -

DENUMIRE INDICATORI	COD	Sold la inceputul anului	Sold la finele perioadei
TOTAL JUDET	0		
PLATI RESTANTE-TOTAL (rd.150+300) din	52001	324.762	
- peste 1 an (rd.155+305)	52006	324.762	
PLATI RESTANTE - TOTAL	52150		
SECTIUNEA DE FUNCTIONARE			
(rd.160+170+240+250+270+280+290) din care:		324.762	
- peste 1 an (rd.166+175+246+258+275+ 285+295)	52155		
Plati restante catre furnizori,creditorii	52160	324.762	
din operatii comerciale(ct.401,ct.403, ct.462)din care:(rd.161+162+163+165+166)		324.762	
- peste 1 an	52166	324.762	

PRIMAR,
Mircea Hava




Dir. executiv,
Tir Teofle


Nr rd	Explicatie	Plati restante		Plati restante aferente programelor nationale		Plati restante aferente fondurilor externe nerambursabile postaderare		Plati restante aferente fondurilor externe nerambursabile preaderare (sursa08)	
		total	din care arierate	total	din care arierate	total	din care arierate	total	din care arierate
	0	1	1.1	2	2.1	3	3.1	4	4.1
1	Sold la finele lunii precedente	356.754	350.674,00	1.025	1.025				
2	Sold la finele perioadei	25.912	25.912,00	1.025	1.025				

II. Sinteza platilor restante si arieratelor
-bugete locale-
30 09 2012

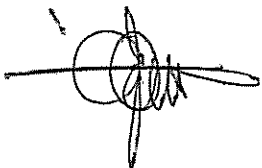

Nr rd	Explicatie	Plati restante		Plati restante aferente programelor nationale		Plati restante aferente fondurilor externe nerambursabile postaderara		Plati restante aferente fondurilor externe nerambursabile preaderara (sursa08)	
		total	din care arierate	total	din care arierate	total	din care arierate	total	din care arierate
	0	1	1.1	2	2.1	3	3.1	4	4.1
1	Sold la finele lunii precedente	31.992	25.912,00	1.025	1.025				
2	Sold la finele perioadei	25.912	25.912,00	1.025	1.025				

II. Sinteza platilor restante si arieratelor
-venituri proprii partial-
30 09 2012

Pag.: 3

Nr rd	Explicatie	Plati restante		Plati restante aferente programelor nationale		Plati restante aferente fondurilor externe nerambursabile postaderare		Plati restante aferente fondurilor externe nerambursabile preaderare (sursa08)	
		total	din care arierate	total	din care arierate	total	din care arierate	total	din care arierate
	0	1	1.1	2	2.1	3	3.1	4	4.1
1	Sold la finele lunii precedente	324.762	324.762,00						

Conducatorul institutiei



Conducatorul compartimentului
financiar contabil



jud. Alba


Pag.: 1

Nr rd	Explicatia	Total arierate	Arierate aferente programelor nationale ale uat si institutiilor publice subordonate, cu exceptia celor finantate integral din venituri proprii	FEN		Total arierate ale institutiilor publice finantate integral din venituri proprii	Sume care fac obiectul art.49 alin.(13 2) din Legea 273/2006
				Arierate aferente fondurilor externe nerambursabile postaderare ale uat si institutiilor publice subordonate, cu exceptia celor finantate integral din venituri proprii	Arierate aferente fondurilor externe nerambursabile postaderare ale uat si institutiilor publice subordonate, cu exceptia celor finantate integral din venituri proprii		
		1	2	3	4	5	6=1-2-3-4-5
1	Sold la finele lunii precedente						
2	Sold la finele perioadei	350.674	1.025				349.649,00
3	%diminuare arierate luna raportare rd3=1-rd2/rd1	25.912	1.025				24.887,00
							92,88

Conducatorul institutiei



Conducatorul compartimentului

 financiar contabil



SITUAȚIA


platilor efectuate la titlul 56 "Proiecte cu finantare din fonduri externe nerambursabile (FEN) postaderare"

30 09 2012


Pag: 1 - lei -

Denumirea sursei de finantare	Buget de stat (s 01)	Buget local (s 02)	Bugetul asigurarilor sociale de stat (s 03)	Bugetul asigurarilor pentru somaj (s 04)	Bugetul fondului national unic de asigurari sociale de sanatate (s05)	Bugetul institutiilor publice finantate din venituri proprii si subventii (s10)	Bugetul fondurilor externe nerambursabile (s08)	Bugetul creditelor externe (s06)	Bugetul creditelor interne (s07)	Bugetul institutiilor publice si activitatilor finantate integral sau partial din venituri proprii (s20)	Bugetul institutiilor publice si activitatilor finantate integral din venituri proprii (s10)
A	01	02	03	04	05	06	07	08	09	10	11
TOTAL JUDET											
Titlul VIII Total cheltuieli		55.832.316									
Titlul I Cheltuieli de personal		919.891				14.024			2.281.893		
Titlul II Bunuri si servicii		1.835.662				11.739					
Titlul X Alte cheltuieli		4.100				2.285					
Titlul XII Active nefinanciare		53.072.663							2.281.893		

Conducatorul institutiei






Conducatorul compartimentului financiar-contabil




COD	DENUMIREA SI SIMBOLUL CONTURILOR	SOLD LA INCEPUTUL ANULUI	SOLD LA SFARSITUL PERIOADEI
0	TOTAL JUDET		
31001	1 Avansuri acordate furnizorilor(ct.232+234+409) -Total(rd.02+03)		
31002	-din finantare bugetara(ct.770)	4.641.998	3.824.872
31003	-din alte surse de finantare	4.102.548	2.660.214
31007	3 Disponibilitati la alti rezidenti,garantii depuse la furnizori(ct.2678+461)-Total(rd.08+09)din care:	539.450	1.164.658
31008	-din finantare bugetara(ct.770)	1.148.282	1.814.273
31016	6 Alte disponibilitati provenite din finantare bugeta- ra(ct.770)aflate in conturi de disponibil in lei la trezorerie(ct.5581+5591+...etc)si in conturi de dis- ponibil in lei si in valuta la institutii de credit din tara,mai putin dobanda iasata in cont(ct.5121+ 5124+5583+559+...etc)	1.148.282	1.814.273
31017	7 Total(rd.01+04+07+10+13+16)	4.517 5.794.797	6.645 5.645.790

Conducatorul institutiei



Conducatorul compartimentului
financiar- contabil



Consiliul Local al municipiului
- ALBA IULIA -
510134 Calea Moşilor nr. 5
jud. Alba

Capi- tol	Sub- capi- tol	Pa- ra- graf	Gru- pa / Titlu	Ar- ti- col	Ali- ne- at	Denumire indicator	Prevederi bugetare anuale aprobrate la finele perioadei de raportare	Prevederi bugetare trimestriale cumulate	Drepturi constatate			Incasari realizate	Stingeri pe alte cai decat incasari	Drepturi constatate de incasat
									Total, din care:	din anii precedenti	din anul curent			
A						B	1	2	3=4+5	4	5	6	7	8=3-6-7
0						TOTAL JUDET								
0001	02					TOTAL VENITURI-BUGET LOCAL	235.021.480	201.312.090	172.337.504	20.015.533	152.321.971	139.902.832		32.434.672
0002						I. VENITURI CURENTE	111.100.760	91.022.600	115.770.553	19.947.563	95.822.990	83.477.085		32.293.468
0003						A. VENITURI FISCALE	105.235.470	86.462.310	106.948.285	15.433.081	91.515.204	79.120.310		27.827.975
0004						A1. IMPOZIT PE VENIT, PROFIT SI CASTIGURI DIN CAPITAL	43.682.270	34.341.760	33.682.938		33.682.938	33.682.938		
0300	02					A1.2 IMPOZIT PE VENIT, PROFIT SI CASTIGURI DIN CAPITAL DE LA PERSOANE FIZICE	43.682.270	34.341.760	33.682.938		33.682.938	33.682.938		
0302						IMPOZIT PE VENIT			1.013.055		1.013.055	1.013.055		
	18					Impozitul pe veniturile din transferul proprietatilor imobiliare din patrimoniul personal			1.013.055		1.013.055	1.013.055		
0402						COTE SI SUME DEFALCATE DIN IMPOZITUL PE VENIT	43.682.270	34.341.760	32.669.883		32.669.883	32.669.883		
0402	01					Cote defalcate din impozitul pe venit	43.560.270	34.249.760	32.559.883		32.559.883	32.559.883		
	04					Sume alocate din cotele defalcate din impozitul pe venit pentru echilibrarea bugetelor locale	122.000	92.000	110.000		110.000	110.000		
0700	02					A3 IMPOZITE SI TAXE PE PROPRIETATE	19.256.200	16.773.550	35.882.063	12.836.736	23.045.327	11.756.062		24.126.001
0702						IMPOZITE SI TAXE PE PROPRIETATE	19.256.200	16.773.550	35.882.063	12.836.736	23.045.327	11.756.062		24.126.001
	01					Impozit si taxa pe cladiri	10.900.000	8.941.000	32.042.982	11.664.237	20.378.745	9.396.868		22.646.114
	01					Impozit pe cladiri de la persoane fizice	4.500.000	3.500.000	5.190.102	1.001.229	4.188.873	3.738.606		1.451.496
0702	01	02				Impozit si taxa pe cladiri de la persoane juridice	6.400.000	5.441.000	26.852.880	10.663.008	16.189.872	5.658.262		21.194.618
0702	02					Impozit si taxa pe teren	1.460.000	1.230.000	2.666.618	1.050.300	1.616.318	1.289.963		1.376.655


Capi- tol	Sub- capi- tol	Pa- ra- graf	Gru- pa / Titlu	Ar- ti- col	Ali- ne- at	Denumire indicator	Prevederi bugetare anuale aprobrate la finele perioadei de raportare	Prevederi bugetare trimestriale cumulate	Drepturi constatate			Incasari realizate	Stingeri pe alte cai decat incasari	Drepturi constatate de incasat
									Total, din care:	din anii precedenti	din anul curent			
A						B	1	2	3=4+5	4	5	6	7	8=3-6-7
0702	01					Impozit pe terenuri de la persoane fizice	780.000	670.000	1.113.768	284.186	829.582	715.662		398.106
0702	02	02				Impozit si taxa pe teren de la persoane juridice	680.000	560.000	1.552.850	766.114	786.736	574.301		978.549
0702	03					Taxe judiciare de timbru si alte taxe de timbru	6.896.200	6.602.550	1.172.355	122.088	1.050.267	1.069.231		103.124
0702	50					Alte impozite si taxe pe proprietate			108	111	-3			108
1000	02					A4 IMPOZITE SI TAXE PE BUNURI SI SERVICII	42.195.000	35.269.000	37.236.021	2.555.216	34.680.805	33.592.538		3.643.483
1102	02					SUME DEFALCATE DIN TVA	36.049.000	30.058.000	28.755.430		28.755.430	28.755.430		
1102	06					Sume defalcate din taxa pe valoarea adaugata pentru finantarea cheltuielilor descentralizate la nivelul comunelor,oraselor, municipiilor, sectoarelor si Municipiului Bucuresti	33.931.000	27.968.000	26.675.430		26.675.430	26.675.430		
1202						Sume defalcate din taxa pe valoarea adaugata pentru echilibrarea bugetelor locale	2.118.000	2.090.000	2.080.000		2.080.000	2.080.000		
1202						ALTE IMPOZITE SI TAXE GENERALE PE SI SERVICII	131.000	99.000	59.434	6.507	52.927	54.149		5.285
1202	07					Taxe hoteliere	131.000	99.000	59.434	6.507	52.927	54.149		5.285
1502						TAXE PE SERVICII SPECIFICE	15.000	12.000	3.614	409	3.205	3.199		415
1502	01					Impozit pe spectacole	15.000	12.000	3.614	409	3.205	3.199		415
1602						TAXE PE UTILIZAREA BUNURILOR, AUTORIZAREA UTILIZARII BUNURILOR SAU PE DESFASURAREA DE ACTIVITATI	6.000.000	5.100.000	8.417.543	2.548.300	5.869.243	4.779.760		3.637.783
1602	02					Impozit pe mijloacele de transport	4.400.000	3.750.000	7.317.670	2.478.076	4.839.594	3.764.947		3.552.723

Capi- tol	Sub- capi- tol	Pa- ra- graf	Gru- pa / Titlu	Ar- ti- col	Ali- ne- at	Denumire indicator	Prevederi bugetare anuale aprobrate la finele perioadei de raportare	Prevederi bugetare trimestriale cumulate	Drepturi constatate			Incasari realizate	Stingeri pe alte cai decat incasari	Drepturi constatate de incasat
									Total, din care:	din anii precedenti	din anul curent			
A						B	1	2	3=4+5	4	5	6	7	8=3-6-7
						ale cantinelor de ajutor social			519	78	441	441		78
3302	24					Taxe din activitati cadastrale si agricultura	10.000	8.000	4.470		4.470	4.470		
3402						Venituri din recuperarea cheltuielilor de judecata, imputatii si despagubiri			39.058	33.809	5.249	2.897		36.161
						VENITURI DIN TAXE ADMINISTRATIVE, ELIBERARI PERMISE	523.000	393.000	429.859		429.859	427.947		1.912
3402	02					Taxe extrajudiciare de timbru	523.000	393.000	429.859		429.859	427.947		1.912
3502						AMENZI, PENALITATI SI CONFISCARI	2.040.000	1.530.000	3.487.256	3.307.577	1.179.679	1.438.259		2.048.997
	01					Venituri din amenzi si alte sanctiuni aplicate potrivit dispozitiilor legale	2.040.000	1.530.000	3.486.683	2.307.004	1.179.679	1.438.259		2.048.424
3502	02					Penalitati pentru nedepunere sau depunere cu intarziere declaratiei de impozite si taxe			573	573				573
3602						DIVERSE VENITURI	187.000	141.000	230.159	74.210	155.949	155.856		74.303
	06					Taxe speciale	187.000	141.000	129.586	163	129.423	129.246		340
	50					Alte venituri			100.573	74.047	26.526	26.610		73.963
3702						TRANSFERURI VOLUNTARE, ALTELE DECAT SUBVENTIILE	35.290	35.290	37.290		37.290	37.290		
	01					Donatii si sponsorizari	35.290	35.290	37.290		37.290	37.290		
	03					Varsaminte din sectiunea de functionare pentru finantarea sectiunii de dezvoltare a bugetului local(cu semnul minus)	-9.296.120	-6.954.220	-6.553.050		-6.553.050	-6.553.050		
3702	04					Varsaminte din sectiunea de functionare	9.296.120	6.954.220	6.553.050		6.553.050	6.553.050		
3900	02					II. VENITURI DIN CAPITAL	4.989.390	4.952.390	2.381.812	67.970	2.313.842	2.240.608		141.204
3902						VENITURI DIN VALORIFICAREA UNOR BUNURI	4.989.390	4.952.390	2.381.812	67.970	2.313.842	2.240.608		141.204


Capi- tol	Sub- capi- tol	Pa- ra- graf	Gru- pa / Titlu	Ar- ti- col	Ali- ne- at	Denumire indicator	Prevederi bugetare anuale aprobrate la finele perioadei de raportare	Prevederi bugetare trimestriale cumulate	Drepturi constatate			Incasari realizate	Stingeri pe alte cai decat incasari	Drepturi constatate de incasat
									Total, din care:	din anii precedenti	din anul curent			
A						B	1	2	3=4+5	4	5	6	7	8=3-6-7
3902	01					Venituri din valorificarea unor bunuri ale institutiilor publice	130.000	100.000	7.499		7.499	7.499		
3902	03					Venituri din vanzarea locuintelor construite din fondurile statului	10.000	8.000	8.672					
3902	07					Venituri din vanzarea unor bunuri aparținând domeniului privat al statului sau al unitatilor administrativ- teritoriale				4.024	4.648	4.669		4.003
3902	10					Depozite speciale pentru constructii de locuinte	1.070.390	1.070.390	1.230.412	63.946	1.166.466	1.093.211		137.201
4000	02					III OPERATIUNI FINANCIARE	3.779.000	3.774.000	1.135.229		1.135.229	1.135.229		
4002						INCASARI DIN RAMBURSAREA IMPRUMUTURILOR ACORDATE			5.857.506		5.857.506	5.857.506		
4002	14					Sume din excedentul bugetului local utilizate pentru finantarea cheltuielilor sectiunii de dezvoltare			5.857.506		5.857.506	5.857.506		
4100	02					IV. SUBVENTII	40.190.310	34.520.320	23.902.711		5.857.506	5.857.506		
4200						SUBVENTII DE LA ALTE NIVELE ALE ADMINISTRATIEI PUBLICE	40.190.310	34.520.320	23.902.711		23.902.711	23.902.711		
4202						SUBVENTII DE LA BUGETUL DE STAT	40.190.310	34.520.320	23.902.711		23.902.711	23.902.711		
	20					Subventii de la bugetul de stat catre bugetele locale necesare sustinerii derularii proiectelor finantate din fonduri externe nerambursabile(FEN)	40.190.310	34.520.320	23.902.711		23.902.711	23.902.711		
4202	29					postaderare Finantarea lucrarilor de cadastru	39.917.050	34.262.060	23.753.644		23.753.644	23.753.644		

Capi- tol	Sub- capi- tol	Pa- ra- graf	Gru- pa / Titlu	Ar- ti- col	Alif- ne- at	Denumire indicator	Prevederi bugetare anuale aprobrate la finele perioadei de raportare	Prevederi bugetare trimestriale cumulate	Drepturi constatate			Incasari realizate	Stingeri pe alte cai decat incasari	Drepturi constatate de incasat
									Total, din care:	din anii precedenti	din anul curent			
A						B	1	2	3=4+5	4	5	6	7	8=3-6-7
						imobiliar	90.000	90.000						
4202	34					Subventii pentru acordarea ajutorului pentru incalzirea locuintei cu lemne, carbuni, combustibili petrolieri	35.000	29.000	19.126		19.126	19.126		
4202	41					Subventii de la bugetul de stat pentru finantarea sanatatii	49.000	40.000	30.681		30.681	30.681		
4202	54					Subventii pentru sprijinirea construirii de locuinte	99.260	99.260	99.260		99.260	99.260		
4502						SUME PRIMITE DE LA UE/ALTI DONATORI IN CONTUL PLATILOR EFECTUATE SI PREFINANTARI	78.741.020	70.816.780	24.424.922		24.424.922	24.424.922		
4502	01					Fondul european de Dezvoltare Regionala	76.995.670	69.226.120	24.100.982		24.100.982	24.100.982		
		01				Sume primite in contul platilor efectuate in anul curent	53.016.130	48.246.580	10.316.628		10.316.628	10.316.628		
4502	01	02				Sume primite in contul platilor efectuate in anii anteriori	23.979.540	20.979.540	13.784.354		13.784.354	13.784.354		
4502	02					Fondul Social European	1.397.940	1.269.940	281.419		281.419	281.419		
		01				Sume primite in contul platilor efectuate in anul curent	1.138.080	1.030.080	48.000		48.000	48.000		
4502	02	02				Sume primite in contul platilor efectuate in anii anteriori	259.860	239.860	233.419		233.419	233.419		
4502	15					Programe Comunitare finantate in perioada 2007-2013	347.410	320.720	42.521		42.521	42.521		
4502	15	01				Sume primite in contul platilor efectuate in anul curent	347.410	320.720	42.521		42.521	42.521		

Conducatorul institutiei,



Conducatorul compartimentului
financiar-contabil





Capi- tol	Sub- capi- tol	Pa- ra- graf	Gru- pa / Titlu	Ar- ti- col	Ali- ne- at	Denumire indicator	Prevederi bugetare anuale aprobrate la finele perioadei de raportare	Prevederi bugetare trimestriale cumulate	Drepturi constatate			Incasari realizate	Stingeri pe alte cai decat incasari	Drepturi constatate de incasat
									Total, din care:	din anii precedenti	din anul curent			
A						B	1	2	3=4+5	4	5	6	7	8=3-6-7
1602	01					detinute de persoane fizice*)	2.500.000	2.100.000	3.641.258	976.563	2.664.695	2.107.366		1.533.892
	02					Impozit pe mijloace de transport								
	02					detinute persoane de juridice*)	1.900.000	1.650.000	3.676.412	1.501.513	2.174.899	1.657.581		2.018.831
	03					Taxe si tarife pentru eliberarea de licente si autorizatii de functionare	1.000.000	900.000	619.060	43.082	575.978	552.568		66.492
	50					Alte taxe pe utilizarea bunurilor, autorizarea utilizarii bunurilor sau pe desfasurare de activitati	600.000	450.000	480.813	27.142	453.671	462.245		18.568
1800	02					A6. ALTE IMPOZITE SI TAXE FISCALE	102.000	78.000	147.263	41.129	106.134	88.772		58.491
1802						ALTE IMPOZITE SI TAXE FISCALE	102.000	78.000	147.263	41.129	106.134	88.772		58.491
	50					Alte impozite si taxe	102.000	78.000	147.263	41.129	106.134	88.772		58.491
2900	02					C. VENITURI NEFISCALE	-3.430.830	-2.393.930	2.269.218	4.514.482	-2.245.264	-2.196.275		4.465.493
3000						C1. VENITURI DIN PROPRIETATE	1.762.000	1.472.000	3.332.715	1.979.766	1.352.949	1.199.886		2.132.829
3002						VENITURI DIN PROPRIETATE	1.762.000	1.472.000	3.332.645	1.979.766	1.352.879	1.199.816		2.132.829
	05					Venituri din concesiuni si inchirieri	1.762.000	1.472.000	3.332.645	1.979.766	1.352.879	1.199.816		2.132.829
3102						VENITURI DIN DOBANZI			70		70	70		
	03					Alte venituri din dobanzi			70		70	70		
3300	02					C2. VANZARI DE BUNURI SI SERVICII	-5.192.830	-3.865.930	-1.063.497	2.534.716	-3.598.213	-3.396.161		2.332.664
3302						VENITURI DIN PRESTARI DE SERVICII SI ALTE ACTIVITATI	1.318.000	989.000	1.304.989	152.929	1.152.060	1.097.537		207.452
	08					Venituri din prestari de servicii	1.276.000	957.000	1.238.967	119.042	1.119.925	1.067.754		171.213
	10					Contributia parintilor sau sustinatorilor legali pentru intretinerea copiilor in crese	32.000	24.000	21.975		21.975	21.975		
	12					Contributia persoanelor beneficiare ale cantinelor de ajutor social								
									519	78	441	441		78

Capi- tol	Sub- capi- tol	Pa- ra- graf	Gru- pa / Titlu	Ar- ti- col	Ali- ne- at	Denumire indicator	Prevederi bugetare anuale aprobrate la finele perioadei de raportare	Prevederi bugetare trimestriale cumulate	Drepturi constatate			Incasari realizate	Stingeri pe alte cai decat incasari	Drepturi constatate de incasat
									Total, din care:	din anii precedenti	din anul curent			
A						B	I	2	3=4+5	4	5	6	7	8=3-6-7
3302	24					Taxe din activitati cadastrale si agricultura								
	28					Venituri din recuperarea cheltuielilor de judecata, imputatii si despagubiri	10.000	8.000	4.470		4.470	4.470		
3402						VENITURI DIN TAXE ADMINISTRATIVE, ELIBERARI PERMISE			39.058	33.809	5.249	2.897		36.161
	02					Taxe extrajudiciare de timbru	523.000	393.000	429.859		429.859	427.947		1.912
3502						AMENZI, PENALITATI SI CONFISCARI	523.000	393.000	429.859		429.859	427.947		1.912
	01					Venituri din amenzi si alte sanctiuni aplicate potrivit dispozitiilor legale	2.040.000	1.530.000	3.487.256	2.307.577	1.179.679	1.438.259		2.048.997
	02					Penalitati pentru nedepunere sau depunere cu intarziere declaratiei de impozite si taxe	2.040.000	1.530.000	3.486.683	2.307.004	1.179.679	1.438.259		2.048.424
3602						DIVERSE VENITURI			573	573				573
	06					Taxe speciale	187.000	141.000	230.159	74.210	155.949	155.856		74.303
	50					Alte venituri	187.000	141.000	129.586	163	129.423	129.246		340
3702						TRANSFERURI VOLUNTARE, ALTELE DECAT SUBVENTILE			100.573	74.047	26.526	26.610		73.963
	01					Donatii si sponsorizari	-9.260.830	-6.918.930	-6.515.760		-6.515.760	-6.515.760		
	03					Varsaminte din sectiunea de functionare pentru finantarea sectiunii de dezvoltare a bugetului local(cu semnul minus)	35.290	35.290	37.290		37.290	37.290		
4100	02					IV. SUBVENTII	-9.296.120	-6.954.220	-6.553.050		-6.553.050	-6.553.050		
4200						SUBVENTII DE LA ALTE NIVELE ALE ADMINISTRATIEI PUBLICE	183.260	168.260	149.067		149.067	149.067		
4202						SUBVENTII DE LA BUGETUL DE STAT	183.260	168.260	149.067		149.067	149.067		
							183.260	168.260	149.067		149.067	149.067		

Capi- tol	Sub- capi- tol	Pa- ra- graf	Gru- pa / Titlu	Ar- ti- col	Ali- ne- at	Denumire indicator	Prevederi bugetare anuale aprobrate la finele perioadei de raportare	Prevederi bugetare trimestriale cumulate	Drepturi constatate			Incasari realizate	Stingeri pe alte cai decat incasari	Drepturi constatate de incasat
									Total, din care:	din anii precedenti	din anul curent			
A						B	1	2	3=4+5	4	5	6	7	8=3-6-7
4202	34					Subventii pentru acordarea ajutorului pentru incalzirea locuintei cu lemne, carbuni, combustibili petrolieri	35.000	29.000	19.126		19.126	19.126		
	41					Subventii de la bugetul de stat pentru finantarea sanatatii	49.000	40.000	30.681		30.681	30.681		
	54					Subventii pentru sprijinirea construirii de locuinte	99.260	99.260	99.260		99.260	99.260		

Conducatorul institutiei,

Conducatorul compartimentului
financiar-contabil



Consiliul Local al municipiului
- ALBA IULIA -
510134 Calea Moşilor nr. 7
jud. Alba




CONTUL DE EXECUTIE AL BUGETULUI LOCAL - VENITURI
SECTIUNEA DE DEZVOLTARE
30/09/2012

Pag. 1 - lei-

Capi- tol	Sub- capi- tol	Pa- ra- graf	Gru- pa / Titlu	Ar- ti- col	Ali- ne- at	Denumire indicator	Prevederi bugetare anuale aprobrate la finele perioadei de raportare	Prevederi bugetare trimestriale cumulate	Drepturi constatate			Incasari realizate	Stingeri pe alte cai decat incasari	Drepturi constatate de incasat
									Total, din care:	din anii precedenti	din anul curent			
A						B	1	2	3=4+5	4	5	6	7	8=3-6-7
0001	02					TOTAL VENITURI-BUGET LOCAL	133.033.580	117.075.450	62.970.934	67.970	62.902.964	62.829.730		141.204
0002						I. VENITURI CURENTE	9.296.120	6.954.220	6.553.050		6.553.050	6.553.050		
2900						C. VENITURI NEFISCALE	9.296.120	6.954.220	6.553.050		6.553.050	6.553.050		
3300						C2. VANZARI DE BUNURI SI SERVICII	9.296.120	6.954.220	6.553.050		6.553.050	6.553.050		
3702						TRANSFERURI VOLUNTARE, ALTELE DECAT SUBVENTIILE	9.296.120	6.954.220	6.553.050		6.553.050	6.553.050		
	04					Varsaminte din sectiunea de functionare	9.296.120	6.954.220	6.553.050		6.553.050	6.553.050		
3900	02					II. VENITURI DIN CAPITAL	4.989.390	4.952.390	2.381.812	67.970	2.313.842	2.240.608		141.204
3902						VENITURI DIN VALORIFICAREA UNOR BUNURI	4.989.390	4.952.390	2.381.812	67.970	2.313.842	2.240.608		141.204
	01					Venituri din valorificarea unor bunuri ale institutiilor publice	130.000	100.000	7.499		7.499	7.499		
	03					Venituri din vanzarea locuintelor construite din fondurile statului	10.000	8.000	8.672	4.024	4.648	4.669		4.003
	07					Venituri din vanzarea unor bunuri aparținind domeniului privat al statului sau al unitatilor administrativ- teritoriale	1.070.390	1.070.390	1.230.412	63.946	1.166.466	1.093.211		137.201
	10					Depozite speciale pentru constructii de locuinte	3.779.000	3.774.000	1.135.229		1.135.229	1.135.229		
4000	02					III OPERATIUNI FINANCIARE			5.857.506		5.857.506	5.857.506		
4002						INCASARI DIN RAMBURSAREA IMPRUMUTURILOR ACORDATE			5.857.506		5.857.506	5.857.506		
	14					Sume din excedentul bugetului local utilizate pentru finantarea cheltuielilor sectiunii de dezvoltare			5.857.506		5.857.506	5.857.506		
4100	02					IV. SUBVENTII	40.007.050	34.352.060	23.753.644		5.857.506	5.857.506		
											23.753.644	23.753.644		

Capi- tol	Sub- capi- tol	Pa- ra- graf	Gru- pa / Titlu	Ar- ti- col	Ali- ne- at	Denumire indicator	Prevederi bugetare anuale aprobrate la finele perioadei de raportare	Prevederi bugetare trimestriale cumulate	Drepturi constatate			Incasari realizate	Stingeri pe alte cai decat incasari	Drepturi constatate de incasat
									Total, din care:	din anii precedenti	din anul curent			
A						B	1	2	3=4+5	4	5	6	7	8=3-6-7
4502	01					efectuate in anul curent	347.410	320.720	42.521		42.521	42.521		

Conducatorul institutiei,


Conducatorul compartimentului
financiar-contabil



CONTUL DE EXECUTIE AL BUGETULUI LOCAL - CHELTUIELI

30/09/2012

Consiliul Local al Municipiului
- ALBA IULIA -
510134 Calea Moșilor nr. 5
jud. Alba

Pag. 1 - lei-

Capi- tol	Sub- capi- tol	Pa- ra- graf	Gru- pa / Titlu	Ar- ti- col	Ali- ne- at	Denumire indicator	Credite de angajament	Credite bugetare		Angajamente bugetare	Angajamente legale	Plati efectuate	Angajamente legale de platit	Cheltuieli efective
								anuale aprobrate la finele perioadei de raportare	trimestriale cumulate					
A						B	I	2	3	4	5	6	7=5-6	8
0						TOTAL JUDET								
5002						TOTAL CHELTUIELI								
5100	02					Partea I-a SERVICII PUBLICE GENERALE		240.878.990	206.825.400	187.157.478	187.157.478	132.485.269	54.672.209	77.860.282
5102						AUTORITATI PUBLICE SI ACTIUNI EXTERNE		19.119.280	15.271.990	14.792.335	14.792.335	11.371.562	3.420.773	11.964.738
	01					Autoritati executive si legislative		12.700.000	10.757.760	8.765.439	8.765.439	7.266.253	1.499.186	7.842.162
		03				Autoritati executive		12.700.000	10.757.760	8.765.439	8.765.439	7.266.253	1.499.186	7.842.162
5402						ALTE SERVICII PUBLICE GENERALE		12.700.000	10.757.760	8.765.439	8.765.439	7.266.253	1.499.186	7.842.162
	05					Fond de rezerva bugetara la dispozitia autoritatilor locale		1.550.000	1.354.950	1.157.616	1.157.616	1.045.804	111.812	1.062.783
5402	10					Servicii publice comunitare de evidenta a persoanelor		50.000	50.000					
5402	50					Alte servicii publice generale		447.000	405.550	368.347	368.347	260.243	108.104	262.274
5502						TRANZACTII PRIVIND DATORIA PUBLICA SI IMPRUMUTURI		1.053.000	899.400	789.269	789.269	785.561	3.708	800.509
6000	02					Partea II-a APARARE, ORDINE PUBLICA SI SIGURANTA NATIONALA		4.869.280	3.159.280	4.869.280	4.869.280	3.059.505	1.809.775	3.059.793
6102						ORDINE PUBLICA SI SIGURANTA NATIONALA		4.081.000	3.158.630	3.694.296	3.694.296	2.529.683	1.164.613	2.552.014
	03					Ordine publica		4.081.000	3.158.630	3.694.296	3.694.296	2.529.683	1.164.613	2.552.014
		04				Politie comunitara		3.901.000	3.018.000	3.558.345	3.558.345	2.432.812	1.125.533	2.431.869
		05				Protectie civila si protectia contra incendiilor (protectie civila nonmilitara)		3.901.000	3.018.000	3.558.345	3.558.345	2.432.812	1.125.533	2.431.869
6500	02					Partea III-a CHELTUIELI SOCIAL-CULTURALE		180.000	140.630	135.951	135.951	96.871	39.080	120.145
6502						INVATAMANT		133.314.920	117.889.930	103.895.311	103.895.311	73.419.571	30.475.740	38.703.490
	03					Invatamant prescolar si primar		34.542.320	29.253.210	33.494.861	33.494.861	26.897.082	6.597.779	26.451.585
		01				Invatamant prescolar		12.239.840	10.054.780	11.842.165	11.842.165	9.197.380	2.644.785	8.645.556
								7.986.050	6.443.800	7.617.193	7.617.193	5.701.187	1.916.006	5.039.097

Capi- tol	Sub- capi- tol	Pa- ra- graf	Gru- pa / Titlu	Ar- ti- col	Ali- ne- at	Denumire indicator	Credite de angajament	Credite bugetare		Angajamente bugetare	Angajamente legale	Plati efectuate	Angajamente legale de platit	Cheltuieli efective
								anuale aprobrate la finele perioadei de raportare	trimestriale cumulate					
								A	B					
6502	02					Invatamant primar								
	04					Invatamant secundar		4.253.790	3.610.980	4.224.972	4.224.972	3.496.193	728.779	3.606.459
	01					Invatamant secundar inferior		21.811.480	18.712.430	21.458.495	21.458.495	17.512.211	3.946.284	17.647.507
	02					Invatamant secundar superior		13.979.510	12.175.340	13.685.626	13.685.626	11.392.710	2.292.916	11.111.350
	03					Invatamant profesional		7.751.170	6.475.940	7.692.469	7.692.469	6.058.351	1.634.118	6.474.216
	50					Alte cheltuieli in domeniul invatamantului		80.800	61.150	80.400	80.400	61.150	19.250	61.941
6602						SANATATE		491.000	486.000	194.201	194.201	187.491	6.710	158.522
	08					Servicii de sanatate publica		1.180.000	912.000	1.118.878	1.118.878	718.503	400.375	720.358
6702						CULTURA, RECREERE SI RELIGIE		1.180.000	912.000	1.118.878	1.118.878	718.503	400.375	720.358
	03					Servicii culturale		85.931.030	76.680.380	58.563.094	58.563.094	37.751.120	20.811.974	3.254.126
	07					Camine culturale		75.148.150	67.893.300	49.985.265	49.985.265	31.948.756	18.036.509	12.524
	12					Consolidarea si restaurarea monumentelor istorice		99.230	99.230	31.980	31.980	31.980		
6702	05					Servicii recreative si sportive		75.048.920	67.794.070	49.953.285	49.953.285	31.916.776	18.036.509	12.524
	03					Intretinere gradini publice, parcuri zone verzi, baze sportive si de agrement		625.000	495.000	11.079	11.079	11.079		222.679
6702	06					Servicii religioase		625.000	495.000	11.079	11.079	11.079		222.679
	50					Alte servicii in domeniile culturii, recreerii si religiei		110.000	110.000	99.994	99.994	99.994		99.994
6802						ASIGURARI SI ASISTENTA SOCIALA		10.047.880	8.182.080	8.466.756	8.466.756	5.691.291	2.775.465	2.918.929
	04					Asistenta acordata persoanelor in varsta		11.661.570	11.044.340	10.718.478	10.718.478	8.052.866	2.665.612	8.277.421
	05					Asistenta sociala in caz de boli si invaliditati		957.510	767.510	696.000	696.000	696.000		707.053
6802	05	02				Asistenta sociala in caz de invaliditate		3.895.000	3.105.000	3.895.000	3.895.000	2.602.337	1.292.663	2.676.775
	11					Crese		3.895.000	3.105.000	3.895.000	3.895.000	2.602.337	1.292.663	2.676.775
								212.600	177.100	211.523	211.523	146.653	64.870	144.308

Capi- tol	Sub- capi- tol	Pa- ra- graf	Gru- pa / Titlu	Ar- ti- col	Ali- ne- at	Denumire indicator	Credite de angajament	Credite bugetare		Angajamente bugetare	Angajamente legale	Plati efectuate	Angajamente legale de platit	Cheltuieli efective
								anuale aprobrate la finele perioadei de raportare	trimestriale cumulate					
A						B	1	2	3	4	5	6	7=5-6	8
6802	15					Prevenirea excluderii sociale		70.000	40.000	73.036	73.036	12.065	60.971	19.029
	01					Ajutor social		70.000	40.000	73.036	73.036	12.065	60.971	19.029
	50					Alte cheltuieli in domeniul asigurarilor si asistentei sociale		6.526.460	6.954.730	5.842.919	5.842.919	4.595.811	1.247.108	4.730.256
7000	02					Partea IV-a SERVICII SI DEZVOLTARE PUBLICA, LOCUINTE, MEDIU SI APE		29.507.440	24.420.000	18.130.298	18.130.298	16.709.309	1.420.989	13.881.012
7002						LOCUINTE, SERVICII SI DEZVOLTARE PUBLICA		27.688.070	22.827.570	17.856.976	17.856.976	16.573.880	1.283.096	13.306.838
	03					Locuinte		4.785.260	4.760.260	1.621.420	1.621.420	1.545.739	75.681	130.903
	01					Dezvoltarea sistemului de locuinte		4.785.260	4.760.260	1.621.420	1.621.420	1.545.739	75.681	130.903
	05					Alimentare cu apa si amenajari hidrotelnice		630.000	425.000	212.714	212.714	111.599	101.115	367.910
	01					Alimentare cu apa		630.000	425.000	212.714	212.714	111.599	101.115	367.910
	06					Iluminat public si electrificari rurale		364.080	233.280	5.367	5.367	5.367		
	50					Alte servicii in domeniile locuintelor, serviciilor si dezvoltarii comunale		21.908.730	17.409.030	16.017.475	16.017.475	14.911.175	1.106.300	12.808.025
7402						PROTECTIA MEDIULUI		1.819.370	1.592.430	273.322	273.322	135.429	137.893	574.174
	03					Reducerea si controlul poluarii		415.580	372.640	20.690	20.690	20.690		22.014
	06					Canalizarea si tratarea apelor reziduale		1.403.790	1.219.790	252.632	252.632	114.739	137.893	552.160
8000	02					Partea V-a ACTIUNI ECONOMICE		54.856.350	46.084.850	46.645.238	46.645.238	28.455.144	18.190.094	10.759.028
8102						COMBUSTIBILI SI ENERGIE		200.000	150.000	94.322	94.322	94.322		94.322
	06					Energie termica		200.000	150.000	94.322	94.322	94.322		94.322
8302						AGRICULTURA, SILVICULTURA, SI VANATOARE		470.000	363.500	275.000	275.000	275.000		275.000
8302	03					Agricultura		470.000	363.500	275.000	275.000	275.000		275.000
	30					Alte cheltuieli in domeniul agriculturii		470.000	363.500	275.000	275.000	275.000		275.000
8402						TRANSPORTURI		54.186.350	45.571.350	46.275.916	46.275.916	28.085.822	18.190.094	10.389.706
	03					Transport rutier		52.156.350	45.391.350	46.217.235	46.217.235	28.027.141	18.190.094	10.331.025

Capi- tol	Sub- capi- tol	Pa- ra- graf	Gru- pa / Titlu	Ar- ti- col	Ali- ne- at	Denumire indicator	Credite de angajament	Credite bugetare		Angajamente bugetare	Angajamente legale	Plati efectuate	Angajamente legale de platit	Cheltuieli efective
								anuale aprobate la finele perioadei de raportare	trimestriale cumulate					
A						B	1	2	3	4	5	6	7=5-6	8
8402	02					Transport in comun		10.300.980	9.100.980	8.656.021	8.656.021	8.124.619	531.402	8.927.602
	03					Strazi		41.855.370	36.290.370	37.561.214	37.561.214	19.902.522	17.658.692	1.403.423
	50					Alte cheltuieli in domeniul transporturilor		2.030.000	180.000	58.681	58.681	58.681		58.681

DETALIEREA CHELTUIELILOR

- buget local -

30/09/2012

Pag. 5 - lei-

Capi- tol	Sub- capi- tol	Pa- ra- graf	Gru- pa / Titlu	Ar- ti- col	Ali- ne- at	Denumire indicator	Credite de angajament	Credite bugetare		Angajamente bugetare	Angajamente legale	Plati efectuate	Angajamente legale de platit	Cheltuieli efective
								anuale aprobrate la finele perioadei de raportare	trimestriale cumulate					
A						B	1	2	3	4	5	6	7=5-6	8
0						TOTAL JUDET								
5002						TOTAL CHELTUIELI								
	01					CHELTUIELI CURENTE		240.878.990	206.825.400	187.157.478	187.157.478	132.485.269	54.672.209	77.860.282
	10					TITLUL I CHELTUIELI DE PERSONAL		227.188.630	195.264.290	180.458.898	180.458.898	127.405.696	53.053.202	76.253.431
	20					TITLUL II BUNURI SI SERVICII		40.720.100	33.311.130	40.720.100	40.720.100	31.186.470	9.533.630	31.470.598
	30					TITLUL III DOBANZI		16.442.320	13.759.690	12.220.061	12.220.061	10.143.088	2.076.973	9.153.191
	40					TITLUL IV SUBVENTII		4.654.280	2.954.280	4.654.280	4.654.280	2.910.719	1.743.561	2.910.719
	50					TITLUL V FONDURI DE REZERVA		10.514.600	9.264.600	8.763.958	8.763.958	8.232.556	531.402	9.021.924
	51					TITLUL VI TRANSFERURI INTRE UNITATI ALE ADMINISTRATIEI PUBLICE		50.000	50.000					
	55					TITLUL VII ALTE TRANSFERURI		19.805.890	15.925.290	13.814.000	13.814.000	13.814.000		13.814.000
	56					TITLUL VIII PROIECTE CU FINANTARE DIN FONDURI EXTERNE NERAMBURSABILE (FEN) POSTADERARE		4.044.770	1.981.270	1.183.222	1.183.222	779.267	403.955	688.581
	57					TITLUL VIII ASISTENTA SOCIALA		125.264.680	111.900.050	93.421.293	93.421.293	55.832.316	37.588.977	4.648.511
	59					TITLUL IX ALTE CHELTUIELI		5.175.130	5.613.500	5.175.130	5.175.130	4.118.752	1.056.378	4.147.517
	70					CHELTUIELI DE CAPITAL		516.860	504.480	506.854	506.854	388.528	118.326	398.390
	71					TITLUL X ACTIVE NEFINANCIARE		10.669.710	9.645.510	3.667.743	3.667.743	3.155.036	512.707	1.606.851
	79					OPERATIUNI FINANCIARE		10.669.710	9.645.510	3.667.743	3.667.743	3.155.036	512.707	1.606.851
	81					TITLUL XIV RAMBURSARI DE CREDITE		3.102.200	1.995.900	3.102.200	3.102.200	1.995.900	1.106.300	
	84					PLATI EFECTUATE IN ANII PRECEDENTI SI RECUPERATE IN ANUL CURENT		3.102.200	1.995.900	3.102.200	3.102.200	1.995.900	1.106.300	
	85					Titlul XV PLATI EFECTUATE IN ANII PRECEDENTI SI RECUPERATE IN ANUL CURENT		-81.550	-80.300	-71.363	-71.363	-71.363		
5100	02					Partea I-a SERVICII PUBLICE GENERALE		-81.550	-80.300	-71.363	-71.363	-71.363		
								19.119.280	15.271.990	14.792.335	14.792.335	11.371.562	3.420.773	11.964.738

Capi- tol	Sub- capi- tol	Pa- ra- graf	Gru- pa / Titlu	Ar- ti- col	Ali- ne- at	Denumire indicator	Credite de angajament	Credite bugetare		Angajamente bugetare	Angajamente legale	Plati efectuate	Angajamente legale de platit	Cheltuieli efective
								anuale aprobrate la finele perioadei de raportare	trimestriale cumulate					
A						B	I	2	3	4	5	6	7=5-6	8
5102						AUTORITATI PUBLICE SI ACTIUNI EXTERNE		12.700.000	10.757.760	8.765.439	8.765.439	7.266.253	1.499.186	7.842.162
						01 CHELTUIELI CURENTE		12.495.530	10.623.290	8.743.220	8.743.220	7.244.034	1.499.186	7.525.831
						10 TITLUL I CHELTUIELI DE PERSONAL		4.900.000	3.728.000	4.900.000	4.900.000	3.466.487	1.433.513	3.488.757
						10 01 Cheltuieli salariale in bani		3.842.000	2.932.000	3.842.000	3.842.000	2.729.036	1.112.964	2.753.975
						10 01 01 Salarii de baza		3.254.360	2.474.360	3.254.360	3.254.360	2.464.023	790.337	2.475.707
						10 01 06 Alte sporuri		215.000	165.000	215.000	215.000	135.352	79.648	136.286
						10 01 10 Fond pentru posturi ocupate prin cumul		20.000	15.000	20.000	20.000	9.950	10.050	9.414
						10 01 12 Indemnizatii platite unor persoane din afara unitatii		155.000	120.000	155.000	155.000	95.940	59.060	97.002
						10 01 13 Indemnizatii de delegare		97.640	77.640	97.640	97.640	5.894	91.746	5.431
						10 01 30 Alte drepturi salariale in bani		100.000	80.000	100.000	100.000	17.877	82.123	30.135
						10 03 Contributii		1.058.000	796.000	1.058.000	1.058.000	737.451	320.549	734.782
						10 03 01 Contributii de asigurari sociale de stat		765.000	570.000	765.000	765.000	548.168	216.832	552.118
						10 03 02 Contributii de asigurari de somaj		25.000	20.000	25.000	25.000	13.074	11.926	13.220
						10 03 03 Contributii de asigurari sociale de sanatate		200.000	150.000	200.000	200.000	141.448	58.552	142.992
						10 03 04 Contributii de asigurari pentru accidente de munca si boli profesionale		8.000	6.000	8.000	8.000	3.949	4.051	3.974
						10 03 06 Contributii pentru concedii si indemnizatii		60.000	50.000	60.000	60.000	30.812	29.188	22.478
						20 TITLUL II BUNURI SI SERVICII		2.554.590	1.991.590	1.465.670	1.465.670	1.399.997	65.673	1.366.770
						20 01 Bunuri si servicii		1.350.700	1.074.700	839.550	829.550	779.027	50.523	795.427
						20 01 01 Furnituri de birou		125.000	95.000	97.422	97.422	92.732	4.690	102.874
						20 01 02 Materiale pentru curatenie		50.000	35.000	37.380	37.380	34.782	2.598	38.537
						20 01 03 Incalzit, iluminat si forta motrica		300.000	220.000	188.964	188.964	188.964		188.964

Capi- tol	Sub- capi- tol	Pa- ra- graf	Gru- pa / Titlu	Ar- ti- col	Ali- ne- at	Denumire indicator	Credite de angajament	Credite bugetare		Angajamente bugetare	Angajamente legale	Plati efectuate	Angajamente legale de platit	Cheltuieli efective
								anuale aprobrate la finele perioadei de raportare	trimestriale cumulate					
A						B	1	2	3	4	5	6	7=5-6	8
			20	01	04	Apa, canal si salubritate		30.000	24.000					
			20	01	05	Carburanti si lubrifianti		60.000	50.000	21.237	21.237	21.237		18.842
			20	01	06	Piese de schimb		80.000	65.000	44.334	44.334	44.334		37.358
			20	01	08	Posta, telecomunicatii, radio, tv, internet		185.000	145.000	49.582	49.582	40.020	9.562	40.364
			20	01	09	Materiale si prestari de servicii cu caracter functional		120.000	100.000	128.800	128.800	122.779	6.021	122.799
			20	01	30	Alte bunuri si servicii pentru intretinere si functionare		400.700	340.700	64.046	64.046	59.745	4.301	50.873
			20	02		Reparatii curente		20.000	20.000	197.785	197.785	174.434	23.351	194.816
			20	05		Bunuri de natura obiectelor de inventar		10.000	10.000	3.798	3.798	3.798		3.798
			20	05	30	Alte obiecte de inventar		10.000	10.000	350	350	350		2.107
			20	06		Deplasari, detasari, transferari		172.030	150.000	350	350	350		2.107
			20	06	01	Deplasari interne, detasari, transferari		90.000	70.000	77.174	77.174	77.174		63.851
			20	06	02	Deplasari in strainatate		82.030	80.000	58.682	58.682	58.682		51.235
			20	11		Carti, publicatii si materiale documentare		140.000	110.000	18.492	18.492	18.492		12.616
			20	13		Pregatire profesionala		50.000	50.000	36.148	36.148	36.148		36.697
			20	14		Protectia muncii		10.000	10.000	24.602	24.602	24.602		24.602
			20	30		Alte cheltuieli		801.860	566.890	4.000	4.000	4.000		4.000
			20	30	02	Protocol si reprezentare		17.200	15.000	490.048	490.048	474.898	15.150	436.288
			20	30	04	Chirii		80.000	65.000	8.344	8.344	7.086	1.258	8.344
			20	30	30	Alte cheltuieli cu bunuri si servicii		704.660	486.890	66.293	66.293	57.701	8.592	60.395
			56			TITLUL VIII PROIECTE CU FINANTARE DIN FONDURI EXTERNE NERAMBURSABILE (FEN) POSTADERARE		5.040.940	4.903.700	415.411	415.411	410.111	5.300	367.549
								5.040.940	4.903.700	2.377.550	2.377.550	2.377.550		2.670.304

Capi- tol	Sub- capi- tol	Pa- ra- graf	Gru- pa / Titlu	Ar- ti- col	Ali- ne- at	Denumire indicator	Credite de angajament	Credite bugetare		Angajamente bugetare	Angajamente legale	Plati efectuate	Angajamente legale de platit	Cheltuieli efective
								anuale aprobrate la finele perioadei de raportare	trimestriale cumulate					
A						B	1	2	3	4	5	6	7=5-6	8
			56	01		Programe din Fondul European de Dezvoltare Regionala (FEDR)								
			56	01	01	Finantarea nationala*)		5.040.940	4.903.700	2.377.550	2.377.550	2.377.550		2.670.304
			56	01	02	Finantarea externa nerambursabila		1.763.240	1.723.490	606.554	606.554	606.554		375.828
			70			CHELTUIELI DE CAPITAL		3.277.700	3.180.210	1.770.996	1.770.996	1.770.996		2.294.476
			71			TITLUL X ACTIVE NEFINANCIARE		205.000	135.000	22.749	22.749	22.749		316.331
			71	01		Active fixe		205.000	135.000	22.749	22.749	22.749		316.331
			71	01	01	Constructii		205.000	135.000	22.749	22.749	22.749		316.331
			71	01	02	Masini, echipamente si mijloace de transport								39.140
			71	01	03	Mobilier, aparatura birotica si alte active corporale								199.530
			71	01	30	Alte active fixe (inclusiv reparatii capitale)		161.000	91.000					34.466
			84			PLATI EFECTUATE IN ANII PRECEDENTI SI RECUPERATE IN ANUL CURENT		44.000	44.000	22.749	22.749	22.749		43.195
			85			Titlul XV PLATI EFECTUATE IN ANII PRECEDENTI SI RECUPERATE IN ANUL CURENT		-530	-530	-530	-530	-530		
			85	01		Plati efectuate in anii precedenti si recuperate in anul curent		-530	-530	-530	-530	-530		
			85	01	01	Plati efectuate in anii precedenti si recuperate in anul curent (SF)		-530	-530	-530	-530	-530		
5402						ALTE SERVICII PUBLICE GENERALE		-530	-530	-530	-530	-530		
			01			CHELTUIELI CURENTE		1.550.000	1.354.950	1.157.616	1.157.616	1.045.804	111.812	1.062.783
			10			TITLUL I CHELTUIELI DE PERSONAL		1.550.000	1.354.950	1.157.616	1.157.616	1.045.804	111.812	1.062.783
								574.000	555.050	574.000	574.000	463.272	110.728	466.373

Capi- tol	Sub- capi- tol	Pa- ra- graf	Gru- pa / Titlu	Ar- ti- col	Ali- ne- at	Denumire indicator	Credite de angajament	Credite bugetare		Angajamente bugetare	Angajamente legale	Plati efectuate	Angajamente legale de platit	Cheltuieli efective
								anuale aprobrate la finele perioadei de raportare	trimestriale cumulate					
A						B	1	2	3	4	5	6	7=5-6	8
						intretinere si functionare		12.000	9.000	4.898	4.898	3.909	989	3.909
	20	05				Bunuri de natura obiectelor de inventar		14.000	10.000					
	20	05	30			Alte obiecte de inventar		14.000	10.000					
	20	06				Deplasari, detasari, transferari		4.000	4.000					
	20	06	01			Deplasari interne, detasari, transferari		4.000	4.000					
	20	11				Carti, publicatii si materiale documentare		4.000	3.000	392	392	392		392
	20	13				Pregatire profesionala		10.000	7.000					
	20	30				Alte cheltuieli		184.000	182.000	149.269	149.269	149.269		149.318
	20	30	02			Protocol si reprezentare		20.000	20.000	13.980	13.980	13.980		14.030
	20	30	30			Alte cheltuieli cu bunuri si servicii		164.000	162.000	135.289	135.289	135.289		135.288
	50					TITLUL V FONDURI DE REZERVA		50.000	50.000					
	50	04				Fond de rezerva bugetara la dispozitia autoritatilor locale		50.000	50.000					
	51					TITLUL VI TRANSFERURI INTRE UNITATI ALE ADMINISTRATIEI PUBLICE		650.000	496.400	413.000	413.000	413.000		413.000
	51	01				Transferuri curente		650.000	496.400	413.000	413.000	413.000		413.000
	51	01	01			Transferuri catre institutiile publice		650.000	496.400	413.000	413.000	413.000		413.000
	56					TITLUL VIII PROIECTE CU FINANTARE DIN FONDURI EXTERNE NERAMBURSABILE (FEN) POSTADERARE								
	56	02				Programe din Fondul Social European (FSE)								13.829
	56	02	02			Finantarea externa nerambursabila								13.829
5502						TRANZACTII PRIVIND DATORIA PUBLICA SI IMPRUMUTURI		4.869.280	3.159.280	4.869.280	4.869.280	3.059.505	1.809.775	3.059.793
	01					CHELTUIELI CURENTE		4.869.280	3.159.280	4.869.280	4.869.280	3.059.505	1.809.775	3.059.793

Capi- tol	Sub- capi- tol	Pa- ra- graf	Gru- pa / Titlu	Ar- ti- col	Ali- ne- at	Denumire indicator	Credite de angajament	Credite bugetare		Angajamente bugetare	Angajamente legale	Plati efectuate	Angajamente legale de platit	Cheltuieli efective
								anuale aprobrate la finele perioadei de raportare	trimestriale cumulate					
A						B	I	2	3	4	5	6	7=5-6	8
			20			TITLUL II BUNURI SI SERVICII		215.000	205.000	215.000	215.000	148.786	66.214	149.074
			20	24		Comisioane si alte costuri aferente imprumuturilor		215.000	205.000	215.000	215.000	148.786	66.214	149.074
			20	24	02	Comisioane si alte costuri aferente imprumuturilor interne		215.000	205.000	215.000	215.000	148.786	66.214	149.074
			30			TITLUL III DOBANZI		4.654.280	2.954.280	4.654.280	4.654.280	2.910.719	1.743.561	2.910.719
			30	01		Dobanzi aferente datoriei publice interne		4.654.280	2.954.280	4.654.280	4.654.280	2.910.719	1.743.561	2.910.719
			30	01	01	Dobanzi aferente datoriei publice interne directe		4.654.280	2.954.280	4.654.280	4.654.280	2.910.719	1.743.561	2.910.719
6000	02					Partea II-a APARARE, ORDINE PUBLICA SI SIGURANTA NATIONALA		4.081.000	3.158.630	3.694.296	3.694.296	2.529.683	1.164.613	2.552.014
6102						ORDINE PUBLICA SI SIGURANTA NATIONALA		4.081.000	3.158.630	3.694.296	3.694.296	2.529.683	1.164.613	2.552.014
			01			CHELTUIELI CURENTE		4.046.000	3.122.380	3.694.346	3.694.346	2.529.733	1.164.613	2.509.967
			10			TITLUL I CHELTUIELI DE PERSONAL		3.335.000	2.532.380	3.335.000	3.335.000	2.182.625	1.152.375	2.195.724
			10	01		Cheltuieli salariale in bani		2.607.500	1.980.500	2.607.500	2.607.500	1.716.252	891.248	1.730.400
			10	01	01	Salarii de baza		2.171.000	1.635.500	2.171.000	2.171.000	1.481.895	689.105	1.499.783
			10	01	06	Alte sporuri		286.500	215.000	286.500	286.500	158.154	128.346	155.384
			10	01	10	Fond pentru posturi ocupate prin cumul		27.000	21.000	27.000	27.000	19.386	7.614	19.555
			10	01	13	Indemnizatii de delegare		16.000	16.000	16.000	16.000		16.000	
			10	01	30	Alte drepturi salariale in bani		107.000	93.000	107.000	107.000	56.817	50.183	55.678
			10	03		Contributii		727.500	551.880	727.500	727.500	466.373	261.127	465.324
			10	03	01	Contributii de asigurari sociale de stat		538.000	405.000	538.000	538.000	349.911	188.089	352.709
			10	03	02	Contributii de asigurari de somaj		14.000	10.750	14.000	14.000	8.067	5.933	8.136
			10	03	03	Contributii de asigurari sociale de sanatate		133.000	101.750	133.000	133.000	86.888	46.112	87.624

Capi- tol	Sub- capi- tol	Pa- ra- graf	Gru- pa / Titlu	Ar- ti- col	Ali- ne- at	Denumire indicator	Credite de angajament	Credite bugetare		Angajamente bugetare	Angajamente legale	Plati efectuate	Angajamente legale de platit	Cheltuieli efective
								anuale aprobrate la finele perioadei de raportare	trimestriale cumulate					
A						B	1	2	3	4	5	6	7=5-6	8
			10	03	04	Contributii de asigurari pentru accidente de munca si boli profesionale								
			10	03	06	Contributii pentru concedii si indemnizatii		5.500	4.380	5.500	5.500	2.523	2.977	2.544
			20			TITLUL II BUNURI SI SERVICII		37.000	30.000	37.000	37.000	18.984	18.016	14.311
			20	01		Bunuri si servicii		711.000	590.000	359.346	359.346	347.108	12.238	314.243
			20	01	01	Furnituri de birou		328.500	260.500	192.801	192.801	191.757	1.044	182.958
			20	01	02	Materiale pentru curatenie		24.000	19.000	12.136	12.136	12.136		10.369
			20	01	03	Incalzit, iluminat si forta motrica		5.000	4.000	2.684	2.684	2.684		2.684
			20	01	04	Apa, canal si salubritate		51.500	44.500	26.991	26.991	26.991		26.146
			20	01	05	Carburanti si lubrifianti		6.000	4.500	2.341	2.341	2.171	170	2.284
			20	01	06	Piese de schimb		100.000	76.000	70.000	70.000	70.000		65.131
			20	01	08	Posta, telecomunicatii, radio, tv, internet		59.000	49.000	28.396	-28.396	28.396		28.396
			20	01	09	Materiale si prestari de servicii cu caracter functional		24.000	18.250	15.605	15.605	14.851	754	15.640
			20	01	30	Alte bunuri si servicii pentru intretinere si functionare		25.000	18.750	10.387	10.387	10.267	120	8.542
			20	02		Reparatii curente		34.000	26.500	24.261	24.261	24.261		23.766
			20	05		Bunuri de natura obiectelor de inventar		20.000	20.000					
			20	05	01	Uniforme si echipament		141.500	101.500	28.220	28.220	24.946	3.274	1.054
			20	05	30	Alte obiecte de inventar		120.000	85.000	22.732	22.732	19.458	3.274	1.054
			20	06		Deplasari, detasari, transferari		21.500	16.500	5.488	5.488	5.488		
			20	06	01	Deplasari interne, detasari, transferari		83.000	80.500	59.574	59.574	59.574		59.574
			20	11		Carti, publicatii si materiale documentare		83.000	80.500	59.574	59.574	59.574		59.574
								1.000	1.000	572	572	572		572

Capi- tol	Sub- capi- tol	Pa- ra- graf	Gru- pa / Titlu	Ar- ti- col	Ali- ne- at	Denumire indicator	Credite de angajament	Credite bugetare		Angajamente bugetare	Angajamente legale	Plati efectuate	Angajamente legale de platit	Cheltuieli efective
								anuale aprobrate la finele perioadei de raportare	trimestriale cumulate					
A						B	I	2	3	4	5	6	7=5-6	8
			20	13		Pregatire profesionala		103.000	103.000	70.670	70.670	62.750	7.920	62.750
			20	30		Alte cheltuieli		34.000	23.500	7.509	7.509	7.509		7.335
			20	30	30	Alte cheltuieli cu bunuri si servicii		34.000	23.500	7.509	7.509	7.509		7.335
			70			CHELTUIELI DE CAPITAL		40.000	40.000					42.047
			71			TITLUL X ACTIVE NEFINANCIARE		40.000	40.000					42.047
			71	01		Active fixe		40.000	40.000					42.047
			71	01	02	Masini, echipamente si mijloace de transport								42.047
			71	01	03	Mobilier, aparatura birotica si alte active corporale		38.000	38.000					38.581
			71	01	30	Alte active fixe (inclusiv reparatii capitale)		2.000	2.000					3.466
			84			PLATI EFECTUATE IN ANII PRECEDENTI SI RECUPERATE IN ANUL CURENT		-5.000	-3.750	-50	-50	-50		
			85			Titlul XV PLATI EFECTUATE IN ANII PRECEDENTI SI RECUPERATE IN ANUL CURENT		-5.000	-3.750	-50	-50	-50		
			85	01		Plati efectuate in anii precedenti si recuperate in anul curent		-5.000	-3.750	-50	-50	-50		
			85	01	01	Plati efectuate in anii precedenti si recuperate in anul curent (SF)		-5.000	-3.750	-50	-50	-50		
6500	02					Partea III-a CHELTUIELI SOCIAL-CULTURALE		133.314.920	117.889.930	103.895.311	103.895.311	73.419.571	30.475.740	38.703.490
6502						INVATAMANT		34.542.320	29.253.210	33.494.861	33.494.861	26.897.082	6.597.779	26.451.585
	01					CHELTUIELI CURENTE		34.042.570	28.793.460	33.142.539	33.142.539	26.544.760	6.597.779	26.193.447
	10					TITLUL I CHELTUIELI DE PERSONAL		27.406.000	22.840.000	27.406.000	27.406.000	22.181.677	5.224.323	22.399.556
	10	01				Cheltuieli salariale in bani		21.040.890	17.739.340	21.040.890	21.040.890	17.329.556	3.711.334	17.554.806

Capi- tol	Sub- capi- tol	Pa- ra- graf	Gru- pa / Titlu	Ar- ti- col	Ali- ne- at	Denumire indicator	Credite de angajament	Credite bugetare		Angajamente bugetare	Angajamente legale	Plati efectuate	Angajamente legale de platit	Cheltuieli efective
								anuale aprobrate la finele perioadei de raportare	trimestriale cumulate					
A						B	1	2	3	4	5	6	7=5-6	8
	10	01	01			Salarii de baza		16.696.380	14.310.110	16.696.380	16.696.380	14.078.298	2.618.082	14.560.567
	10	01	05			Sporuri pentru conditii de munca		71.710	62.910	71.710	71.710	56.633	15.077	34.082
	10	01	06			Alte sporuri		1.194.850	881.120	1.194.850	1.194.850	850.734	344.116	751.326
	10	01	10			Fond pentru posturi ocupate prin cumul		205.980	166.230	205.980	205.980	131.263	74.717	98.992
	10	01	11			Fond aferent platii cu ora		1.285.430	986.070	1.285.430	1.285.430	944.470	340.960	946.094
	10	01	12			Indemnizatii platite unor persoane din afara unitatii		110.890	104.150	110.890	110.890	104.129	6.761	103.192
	10	01	13			Indemnizatii de delegare		2.500	1.500	2.500	2.500		2.500	
	10	01	30			Alte drepturi salariale in bani		1.473.150	1.227.250	1.473.150	1.473.150	1.164.029	309.121	1.060.553
	10	03				Contributii		6.365.110	5.100.660	6.365.110	6.365.110	4.852.121	1.512.989	4.844.750
	10	03	01			Contributii de asigurari sociale de stat		4.713.040	3.743.960	4.713.040	4.713.040	3.659.845	1.053.195	3.665.768
	10	03	02			Contributii de asigurari de somaj		150.830	117.270	150.830	150.830	94.092	56.738	89.399
	10	03	03			Contributii de asigurari sociale de sanatate		1.177.720	969.850	1.177.720	1.177.720	912.502	265.218	916.743
	10	03	04			Contributii de asigurari pentru accidente de munca si boli profesionale		79.430	60.740	79.430	79.430	32.459	46.971	31.713
	10	03	06			Contributii pentru concedii si indemnizatii		244.090	208.840	244.090	244.090	153.223	90.867	141.127
	20					TITLUL II BUNURI SI SERVICII		5.253.290	4.610.060	4.819.302	4.819.302	3.700.947	1.118.355	3.186.863
	20	01				Bunuri si servicii		4.185.850	3.606.420	3.895.498	3.895.498	2.924.122	971.376	2.655.739
	20	01	01			Furnituri de birou		208.740	161.860	140.561	140.561	111.765	28.796	104.775
	20	01	02			Materiale pentru curatenie		214.650	165.700	157.553	157.553	131.676	25.877	117.368
	20	01	03			Incalzit, iluminat si forta motrica		2.347.080	2.107.730	2.345.639	2.345.639	1.806.609	539.030	1.625.822
	20	01	04			Apa, canal si salubritate		554.190	470.690	550.672	550.672	364.250	186.422	343.333
	20	01	05			Carburanti si lubrifianti		25.800	25.800	25.799	25.799	19.694	6.105	16.013

Capi- tot	Sub- capi- tot	Pa- ra- graf	Gru- pa / Titlu	Ar- ti- col	Ali- ne- at	Denumire indicator	Credite de angajament	Credite bugetare		Angajamente bugetare	Angajamente legale	Plati efectuate	Angajamente legale de platit	Cheltuieli efective
								anuale aprobrate la finele perioadei de raportare	trimestriale cumulate					
								1	2					
A						B	1	2	3	4	5	6	7=5-6	8
	20	01	06			Piese de schimb		2.000	2.000	1.715	1.715	715	1.000	1.446
	20	01	07			Transport		37.750	29.000	33.186	33.186	21.811	11.375	21.061
	20	01	08			Posta, telecomunicatii, radio, tv, internet		217.840	169.590	201.770	201.770	131.246	70.524	121.584
	20	01	09			Materiale si prestari de servicii cu caracter functional		167.310	128.810	124.656	124.656	85.561	39.095	59.809
	20	01	30			Alte bunuri si servicii pentru intretinere si functionare		410.490	345.240	313.947	313.947	250.795	63.152	244.528
	20	02				Reparatii curente		464.630	450.630	408.873	408.873	355.781	53.092	361.807
	20	03				Hrana		3.500	2.500	3.500	3.500	2.500	1.000	1.500
	20	03	01			Hrana pentru oameni		3.500	2.500	3.500	3.500	2.500	1.000	1.500
	20	04				Medicamente si materiale sanitare		14.000	12.500	12.500	12.500	6.000	6.500	2.000
	20	04	01			Medicamente		6.000	5.500	5.500	5.500	2.000	3.500	
	20	04	04			Dezinfectanti		8.000	7.000	7.000	7.000	4.000	3.000	2.000
	20	05				Bunuri de natura obiectelor de inventar		323.800	317.800	311.052	311.052	271.927	39.125	14.476
	20	05	01			Uniforme si echipament		20.000	20.000	20.000	20.000	20.000		
	20	05	03			Lenjerie si accesorii de pat		29.000	29.000	28.883	28.883	20.936	7.947	
	20	05	30			Alte obiecte de inventar		274.800	268.800	262.169	262.169	230.991	31.178	14.476
	20	06				Deplasari, detasari, transferari		4.850	4.850	2.745	2.745	914	1.831	914
	20	06	01			Deplasari interne, detasari, transferari		4.850	4.850	2.745	2.745	914	1.831	914
	20	11				Carti, publicatii si materiale documentare		8.900	5.900	6.505	6.505	2.505	4.000	1.504
	20	12				Consultanta si expertiza		1.000	1.000	1.000	1.000	1.000		1.000
	20	13				Pregatire profesionala		15.000	11.000	11.000	11.000	2.960	8.040	1.680
	20	14				Protectia muncii		42.600	31.300	31.400	31.400	18.436	12.964	13.933
	20	30				Alte cheltuieli		189.160	166.160	135.229	135.229	114.802	20.427	132.310

Capi- tol	Sub- capi- tol	Pa- ra- graf	Gru- pa / Titlu	Ar- ti- col	Ali- ne- at	Denumire indicator	Credite de angajament	Credite bugetare		Angajamente bugetare	Angajamente legale	Plati efectuate	Angajamente legale de platit	Cheltuieli efective	
								anuale aprobrate la finele perioadei de raportare	trimestriale cumulate						
								A	B						1
						(inclusiv reparatii capitale)		50.000	10.000						16.903
			84			PLATI EFECTUATE IN ANII PRECEDENTI SI RECUPERATE IN ANUL CURENT		-1.750	-1.750	-678	-678	-678			
			85			Titlul XV PLATI EFECTUATE IN ANII PRECEDENTI SI RECUPERATE IN ANUL CURENT		-1.750	-1.750	-678	-678	-678			
			85	01		Plati efectuate in anii precedenti si recuperate in anul curent		-1.750	-1.750	-678	-678	-678			
			85	01	01	Plati efectuate in anii precedenti si recuperate in anul curent (SF)		-1.750	-1.750	-678	-678	-678			
			85	01	02	Plati efectuate in anii precedenti si recuperate in anul curent (SD)		-1.750	-1.750	-565	-565	-565			
						SANATATE				-113	-113	-113			
			01			CHELTUIELI CURENTE		1.180.000	912.000	1.118.878	1.118.878	718.503	400.375		720.358
			10			TITLUL I CHELTUIELI DE PERSONAL		1.180.000	912.000	1.118.878	1.118.878	718.503	400.375		719.417
			10	01		Cheltuieli salariale in bani		1.100.000	837.000	1.100.000	1.100.000	703.781	396.219		703.634
			10	01	01	Salarii de baza		852.000	644.000	852.000	852.000	548.903	303.097		551.112
			10	01	06	Alte sporuri		689.000	520.000	689.000	689.000	457.020	231.980		458.437
			10	01	10	Fond pentru posturi ocupate prin cumul		76.000	57.000	76.000	76.000	43.231	32.769		43.616
			10	01	13	Indemnizatii de delegare		65.000	49.000	65.000	65.000	47.086	17.914		47.493
			10	01	30	Alte drepturi salariale in bani		2.000	2.000	2.000	2.000		2.000		
			10	03		Contributii		20.000	16.000	20.000	20.000	1.566	18.434		1.566
			10	03	01	Contributii de asigurari sociale de stat		248.000	193.000	248.000	248.000	154.878	93.122		152.522
			10	03	02	Contributii de asigurari de somaj		177.000	135.000	177.000	177.000	115.062	61.938		115.763
			10	03	03	Contributii de asigurari sociale de		6.000	5.000	6.000	6.000	2.571	3.429		2.581

Capi- tol	Sub- capi- tol	Pa- ra- graf	Gru- pa / Titlu	Ar- ti- col	Ali- ne- at	Denumire indicator	Credite de angajament	Credite bugetare		Angajamente bugetare	Angajamente legale	Plati efectuate	Angajamente legale de platit	Cheltuieli efective
								anuale aprobat la finele perioadei de raportare	trimestriale cumulate					
A						B	1	2	3	4	5	6	7=5-6	8
						sanatate								
	10	03	04			Contributii de asigurari pentru accidente de munca si boli profesionale		45.000	35.000	45.000	45.000	28.533	16.467	28.659
	10	03	06			Contributii pentru concedii si indemnizatii		5.000	5.000	5.000	5.000	829	4.171	835
	20					TITLUL II BUNURI SI SERVICII		15.000	13.000	15.000	15.000	7.883	7.117	4.684
	20	01				Bunuri si servicii		40.000	35.000	18.878	18.878	14.722	4.156	15.783
	20	01	09			Materiale si prestari de servicii cu caracter functional		16.000	13.000	7.977	7.977	4.001	3.976	4.977
	20	04				Medicamente si materiale sanitare		16.000	13.000	7.977	7.977	4.001	3.976	4.977
	20	04	01			Medicamente		22.000	20.000	10.806	10.806	10.626	180	10.806
	20	04	02			Materiale sanitare		13.000	12.000	5.752	5.752	5.572	180	5.752
	20	05				Bunuri de natura obiectelor de inventar		9.000	8.000	5.054	5.054	5.054		5.054
	20	05	30			Alte obiecte de inventar		2.000	2.000	95	95	95		
	55					TITLUL VII ALTE TRANSFERURI		2.000	2.000	95	95	95		
	55	01				A. Transferuri interne		40.000	40.000					
	55	01	18			Alte transferuri curente interne		40.000	40.000					
	70					CHELTUIELI DE CAPITAL		40.000	40.000					
	71					TITLUL X ACTIVE NEFINANCIARE								941
	71	01				Active fixe								941
	71	01	02			Masini, echipamente si mijloace de transport								941
6702						CULTURA, RECREERE SI RELIGIE								941
	01					CHELTUIELI CURENTE		85.931.030	76.680.380	58.563.094	58.563.094	37.751.120	20.811.974	3.254.126
	10					TITLUL I CHELTUIELI DE PERSONAL		84.686.800	75.716.150	58.221.459	58.221.459	37.409.485	20.811.974	3.031.447
	10	01				Cheltuieli salariale in bani		102.000	92.200	102.000	102.000	68.526	33.474	75.667
								79.000	71.000	79.000	79.000	53.811	25.189	59.411

Capi- tol	Sub- capi- tol	Pa- ra- graf	Gru- pa / Titlu	Ar- ti- col	Ali- ne- at	Denumire indicator	Credite de angajament	Credite bugetare		Angajamente bugetare	Angajamente legale	Plati efectuate	Angajamente legale de platit	Cheltuieli efective
								anuale aprobrate la finele perioadei de raportare	trimestriale cumulate					
								A	B					
			10	01	01	Salarii de baza		78.000	70.000	78.000	78.000	53.486	24.514	59.086
			10	01	13	Indemnizatii de delegare		1.000	1.000	1.000	1.000	325	675	325
			10	03		Contributii		23.000	21.200	23.000	23.000	14.715	8.285	16.256
			10	03	01	Contributii de asigurari sociale de stat		16.900	15.300	16.900	16.900	11.126	5.774	12.291
			10	03	02	Contributii de asigurari de somaj		1.000	1.000	1.000	1.000	267	733	295
			10	03	03	Contributii de asigurari sociale de sanatate		4.200	4.000	4.200	4.200	2.780	1.420	3.071
			10	03	04	Contributii de asigurari pentru accidente de munca si boli profesionale		200	200	200	200	85	115	94
			10	03	06	Contributii pentru concedii si indemnizatii		700	700	700	700	457	243	505
			20			TITLUL II BUNURI SI SERVICII		4.147.440	3.441.440	3.095.969	3.095.969	3.095.969		2.249.756
			20	02		Reparatii curente		131.000	125.000	25.000	25.000	25.000		30.109
			20	30		Alte cheltuieli		4.016.440	3.316.440	3.070.969	3.070.969	3.070.969		2.219.647
			20	30	30	Alte cheltuieli cu bunuri si servicii		4.016.440	3.316.440	3.070.969	3.070.969	3.070.969		2.219.647
			55			TITLUL VII ALTE TRANSFERURI		342.900	342.900	287.897	287.897	237.897	50.000	240.898
			55	01		A. Transferuri interne		342.900	342.900	287.897	287.897	237.897	50.000	240.898
			55	01	18	Alte transferuri curente interne		342.900	342.900	287.897	287.897	237.897	50.000	240.898
			56			TITLUL VIII PROIECTE CU FINANTARE DIN FONDURI EXTERNE NERAMBURSABILE (FEN) POSTADERARE		79.984.460	71.729.610	54.635.599	54.635.599	33.907.099	20.728.500	365.132
			56	01		Programe din Fondul European de Dezvoltare Regionala (FEDR)		79.984.460	71.729.610	54.635.599	54.635.599	33.907.099	20.728.500	365.132
			56	01	01	Finantarea nationala*)		27.642.470	24.684.070	12.190.855	12.190.855	6.388.588	5.802.267	65.833
			56	01	02	Finantarea externa nerambursabila		51.561.610	46.283.360	41.725.098	41.725.098	26.825.208	14.899.890	274.303

Capi- tol	Sub- capi- tol	Pa- ra- graf	Gru- pa / Titlu	Ar- ti- col	Ali- ne- at	Denumire indicator	Credite de angajament	Credite bugetare		Angajamente bugetare	Angajamente legale	Plati efectuate	Angajamente legale de platit	Cheltuieli efective
								anuale aprobrate la finele perioadei de raportare	trimestriale cumulate					
A						B	1	2	3	4	5	6	7=5-6	8
			56	01	03	Cheltuieli neeligibile*)								
			59			TITLUL IX ALTE CHELTUIELI		780.380	762.180	719.646	719.646	693.303	26.343	24.996
			59	12		Sustinerea cultelor		110.000	110.000	99.994	99.994	99.994		99.994
			70			CHELTUIELI DE CAPITAL		110.000	110.000	99.994	99.994	99.994		99.994
			71			TITLUL X ACTIVE NEFINANCIARE		1.244.230	964.230	341.635	341.635	341.635		222.679
			71	01		Active fixe		1.244.230	964.230	341.635	341.635	341.635		222.679
			71	01	01	Constructii		1.244.230	964.230	341.635	341.635	341.635		222.679
			71	01	02	Masini, echipamente si mijloace de transport		139.230	119.230	29.506	29.506	29.506		
			71	01	03	Mobilier, aparatura birotica si alte active corporale		70.000	70.000					
			71	01	30	Alte active fixe (inclusiv reparatii capitale)		595.000	425.000	298.576	298.576	298.576		220.355
						ASIGURARI SI ASISTENTA SOCIALA		440.000	350.000	13.553	13.553	13.553		2.324
			01			CHELTUIELI CURENTE		11.661.570	11.044.340	10.718.478	10.718.478	8.052.866	2.665.612	8.277.421
			10			TITLUL I CHELTUIELI DE PERSONAL		11.621.770	11.004.540	10.724.919	10.724.919	8.059.307	2.665.612	8.269.784
			10	01		Cheltuieli salariale in bani		3.276.000	2.699.400	3.276.000	3.276.000	2.104.798	1.171.202	2.121.757
			10	01	01	Salarii de baza		2.566.000	2.121.000	2.566.000	2.566.000	1.649.970	916.030	1.663.378
			10	01	05	Sporuri pentru conditii de munca		2.308.500	1.903.500	2.308.500	2.308.500	1.512.310	796.190	1.528.319
			10	01	06	Alte sporuri		5.000	4.000	5.000	5.000	3.450	1.550	3.338
			10	01	10	Fond pentru posturi ocupate prin cumul		70.000	60.000	70.000	70.000	32.907	37.093	32.907
			10	01	13	Indemnizatii de delegare		127.500	107.500	127.500	127.500	86.790	40.710	88.536
			10	01	30	Alte drepturi salariale in bani		5.000	5.000	5.000	5.000	195	4.805	195
			10	03		Contributii		50.000	41.000	50.000	50.000	14.318	35.682	10.083
			10	03	01	Contributii de asigurari sociale de stat		710.000	578.400	710.000	710.000	454.828	255.172	458.379
6802								542.000	444.000	542.000	542.000	344.491	197.509	347.272

Capi- tol	Sub- capi- tol	Pa- ra- graf	Gru- pa / Titlu	Ar- ti- col	Ali- ne- at	Denumire indicator	Credite de angajament	Credite bugetare		Angajamente bugetare	Angajamente legale	Plati efectuate	Angajamente legale de platit	Cheltuieli efective
								anuale aprobrate la finele perioadei de raportare	trimestriale cumulate					
A						B	1	2	3	4	5	6	7=5-6	8
			10	03	02	Contributii de asigurari de somaj		14.800	12.100	14.800	14.800	7.925	6.875	7.875
			10	03	03	Contributii de asigurari sociale de sanatate		125.600	99.600	125.600	125.600	85.794	39.806	86.481
			10	03	04	Contributii de asigurari pentru accidente de munca si boli profesionale		5.900	4.800	5.900	5.900	2.592	3.308	2.613
			10	03	06	Contributii pentru concedii si indemnizatii		21.700	17.900	21.700	21.700	14.026	7.674	14.138
			20			TITLUL II BUNURI SI SERVICII		580.000	543.100	470.000	470.000	284.280	185.720	308.680
			20	01		Bunuri si servicii		217.500	209.600	217.500	217.500	112.908	104.592	120.492
			20	01	01	Furnituri de birou		13.000	11.000	13.000	13.000	7.035	5.965	7.254
			20	01	02	Materiale pentru curatenie		7.000	6.000	7.000	7.000	3.623	3.377	6.724
			20	01	03	Incalzit, iluminat si forta motrica		105.000	104.000	105.000	105.000	65.461	39.539	68.573
			20	01	04	Apa, canal si salubritate		14.500	11.900	14.500	14.500	6.347	8.153	7.104
			20	01	05	Carburanti si lubrifianti		20.000	20.000	20.000	20.000	8.765	11.235	10.615
			20	01	06	Piese de schimb		10.000	9.000	10.000	10.000	4.152	5.848	4.152
			20	01	07	Transport		20.000	20.000	20.000	20.000	5.203	14.797	5.203
			20	01	08	Posta, telecomunicatii, radio, tv, internet		7.000	6.700	7.000	7.000	2.942	4.058	2.942
			20	01	09	Materiale si prestari de servicii cu caracter functional		6.000	6.000	6.000	6.000	1.255	4.745	772
			20	01	30	Alte bunuri si servicii pentru intretinere si functionare		15.000	15.000	15.000	15.000	8.125	6.875	7.153
			20	02		Reparatii curente		117.500	97.500	7.500	7.500	1.848	5.652	1.848
			20	03		Hrana		212.000	205.000	212.000	212.000	164.370	47.630	172.777
			20	03	01	Hrana pentru oameni		212.000	205.000	212.000	212.000	164.370	47.630	172.777
			20	04		Medicamente si materiale sanitare		6.000	5.000	6.000	6.000	1.593	4.407	1.963

Capi- tol	Sub- capi- tol	Pa- ra- graf	Gru- pa / Titlu	Ar- ti- col	Ali- ne- at	Denumire indicator	Credite de angajament	Credite bugetare		Angajamente bugetare	Angajamente legale	Plati efectuate	Angajamente legale de platit	Cheltuieli efective
								anuale aprobrate la finele perioadei de raportare	trimestriale cumulate					
A						B	I	2	3	4	5	6	7=5-6	8
56	02					Programe din Fondul Social European (FSE)		1.254.130	1.124.530	733.542	733.542	698.410	35.132	789.189
56	02	01				Finantarea nationala*)		304.230	285.230	98.465	98.465	94.201	4.264	97.471
56	02	02				Finantarea externa nerambursabila		949.900	839.300	635.077	635.077	604.209	30.868	691.718
56	15					Alte programe comunitare finantate in perioada 2007-2013								
56	15	01				Finantare nationala								2.029
56	15	02				Finantarea externa nerambursabila								219
57						TITLUL VIII ASISTENTA SOCIALA								1.810
57	02					Ajutoare sociale		4.854.130	5.320.000	4.854.130	4.854.130	3.934.527	919.603	3.994.217
57	02	01				Ajutoare sociale in numerar		4.854.130	5.320.000	4.854.130	4.854.130	3.934.527	919.603	3.994.217
57	02	02				Ajutoare sociale in natura		1.945.000	1.560.000	1.945.000	1.945.000	1.208.850	736.150	1.222.640
70						CHELTUIELI DE CAPITAL		2.909.130	3.760.000	2.909.130	2.909.130	2.725.677	183.453	2.771.577
71						TITLUL X ACTIVE NEFINANCIARE		49.800	49.800	523	523	523		7.637
71	01					Active fixe		49.800	49.800	523	523	523		7.637
71	01	01				Constructii		49.800	49.800	523	523	523		7.637
71	01	02				Masini, echipamente si mijloace de transport		1.600	1.600	523	523	523		
71	01	03				Mobilier, aparatura birotica si alte active corporale		48.200	48.200					7.273
84						PLATI EFECTUATE IN ANII PRECEDENTI SI RECUPERATE IN ANUL CURENT								364
85						Titlul XV PLATI EFECTUATE IN ANII PRECEDENTI SI RECUPERATE IN ANUL CURENT		-10.000	-10.000	-6.964	-6.964	-6.964		
85	01					Plati efectuate in anii precedenti si recuperate in anul curent		-10.000	-10.000	-6.964	-6.964	-6.964		
								-10.000	-10.000	-6.964	-6.964	-6.964		

Capi- tol	Sub- capi- tol	Pa- ra- graf	Gru- pa / Titlu	Ar- ti- col	Ali- ne- at	Denumire indicator	Credite de angajament	Credite bugetare		Angajamente bugetare	Angajamente legale	Plati efectuate	Angajamente legale de platit	Cheltuieli efective
								anuale aprobrate la finele perioadei de raportare	trimestriale cumulate					
A						B	1	2	3	4	5	6	7=5-6	8
			85	01	01	Plati efectuate in anii precedenti si recuperate in anul curent (SF)		-10.000	-10.000	-6.964	-6.964	-6.964		
7000	02					Partea IV-a SERVICII SI DEZVOLTARE PUBLICA, LOCUINTE, MEDIU SI APE		29.507.440	24.420.000	18.130.298	18.130.298	16.709.309	1.420.989	13.881.012
7002						LOCUINTE, SERVICII SI DEZVOLTARE PUBLICA		27.688.070	22.827.570	17.856.976	17.856.976	16.573.880	1.283.096	13.306.838
				01		CHELTUIELI CURENTE		18.427.040	14.967.040	12.871.242	12.871.242	12.770.127	101.115	12.987.813
				20		TITLUL II BUNURI SI SERVICII		175.000	150.000	150.000	150.000	48.885	101.115	48.885
				20	02	Reparatii curente		175.000	150.000	150.000	150.000	48.885	101.115	48.885
				51		TITLUL VI TRANSFERURI INTRE UNITATI ALE ADMINISTRATIEI PUBLICE		17.728.380	14.297.880	12.430.000	12.430.000	12.430.000		12.430.000
				51	01	Transferuri curente		17.728.380	14.297.880	12.430.000	12.430.000	12.430.000		12.430.000
				51	01	01 Transferuri catre institutiile publice		17.728.380	14.297.880	12.430.000	12.430.000	12.430.000		12.430.000
				55		TITLUL VII ALTE TRANSFERURI		252.000	247.500	141.397	141.397	141.397		42.143
				55	01	A. Transferuri interne		252.000	247.500	141.397	141.397	141.397		42.143
				55	01	13 Programe de dezvoltare		234.000	234.000	130.897	130.897	130.897		31.643
				55	01	42 Transferuri din bugetul local catre asociatiile de dezvoltare intercomuni- tate		18.000	13.500	10.500	10.500	10.500		10.500
				56		TITLUL VIII PROIECTE CU FINANTARE DIN FONDURI EXTERNE NERAMBURSABILE (FEN)		172.400	172.400	50.585	50.585	50.585		367.525
				56	01	POSTADERARE Programe din Fondul European de Dezvoltare Regionala (FEDR)								
				56	01	01 Finantarea nationala*)								315.320
				56	15	Alte programe comunitare finantate in perioada 2007-2013								315.320
								172.400	172.400	50.585	50.585	50.585		52.205



Capi- tol	Sub- capi- tol	Pa- ra- graf	Gru- pa / Titlu	Ar- ti- col	Ali- ne- at	Denumire indicator	Credite de angajament	Credite bugetare		Angajamente bugetare	Angajamente legale	Plati efectuate	Angajamente legale de platit	Cheltuieli efective
								anuale aprobrate la finele perioadei de raportare	trimestriale cumulate					
A						B	I	2	3	4	5	6	7=5-6	8
			56	15	01	Finantare nationala		43.090	43.090					
			56	15	02	Finantarea externa nerambursabila				623	623	623		303
			59			TITLUL IX ALTE CHELTUIELI		129.310	129.310	49.962	49.962	49.962		51.902
			59	35		Sume alocate pentru sprijinirea construirii de locuinte		99.260	99.260	99.260	99.260	99.260		99.260
			70			CHELTUIELI DE CAPITAL		99.260	99.260	99.260	99.260	99.260		99.260
			71			TITLUL X ACTIVE NEFINANCIARE		6.209.480	5.915.280	1.933.060	1.933.060	1.857.379	75.681	319.025
			71	01		Active fixe		6.209.480	5.915.280	1.933.060	1.933.060	1.857.379	75.681	319.025
			71	01	01	Constructii		6.209.480	5.915.280	1.933.060	1.933.060	1.857.379	75.681	319.025
			71	01	03	Mobilier, aparatura birotica si alte active corporale		5.271.080	4.935.280	1.459.344	1.459.344	1.383.663	75.681	319.025
			71	01	30	Alte active fixe (inclusiv reparatii capitale)		150.000	150.000	138.892	138.892	138.892		
			79			OPERATIUNI FINANCIARE		788.400	830.000	334.824	334.824	334.824		
			81			TITLUL XIV RAMBURSARI DE CREDITE		3.102.200	1.995.900	3.102.200	3.102.200	1.995.900	1.106.300	
			81	02		Rambursari de credite interne		3.102.200	1.995.900	3.102.200	3.102.200	1.995.900	1.106.300	
			81	02	05	Rambursari de credite aferente datoriei publice interne locale		3.102.200	1.995.900	3.102.200	3.102.200	1.995.900	1.106.300	
			84			PLATI EFECTUATE IN ANII PRECEDENTI SI RECUPERATE IN ANUL CURENT		3.102.200	1.995.900	3.102.200	3.102.200	1.995.900	1.106.300	
			85			Titlul XV PLATI EFECTUATE IN ANII PRECEDENTI SI RECUPERATE IN ANUL CURENT		-50.650	-50.650	-49.526	-49.526	-49.526		
			85	01		Plati efectuate in anii precedenti si recuperate in anul curent		-50.650	-50.650	-49.526	-49.526	-49.526		
			85	01	01	Plati efectuate in anii precedenti si		-50.650	-50.650	-49.526	-49.526	-49.526		

Capi- tol	Sub- capi- tol	Pa- ra- graf	Gru- pa / Titlu	Ar- ti- col	Ali- ne- at	Denumire indicator	Credite de angajament	Credite bugetare		Angajamente bugetare	Angajamente legale	Plati efectuate	Angajamente legale de platit	Cheltuieli efective
								anuale aprobrate la finele perioadei de raportare	trimestriale cumulate					
A						B	1	2	3	4	5	6	7=5-6	8
						(inclusiv reparatii capitale)		200.000	125.000					
8000	02					Partea V-a ACTIUNI ECONOMICE		54.856.350	46.084.850	46.645.238	46.645.238	28.455.144	18.190.094	10.759.028
8102						COMBUSTIBILI SI ENERGIE		200.000	150.000	94.322	94.322	94.322		94.322
		01				CHELTUIELI CURENTE		200.000	150.000	94.322	94.322	94.322		94.322
		40				TITLUL IV SUBVENTII		200.000	150.000	94.322	94.322	94.322		94.322
		40	20			Subventii pentru compensarea cresterilor neprevizionate ale preturilor la combustibili		200.000	150.000	94.322	94.322	94.322		94.322
8302						AGRICULTURA, SILVICULTURA, SI VANATOARE		470.000	363.500	275.000	275.000	275.000		275.000
		01				CHELTUIELI CURENTE		470.000	363.500	275.000	275.000	275.000		275.000
		51				TITLUL VI TRANSFERURI INTRE UNITATI ALE ADMINISTRATIEI PUBLICE		470.000	363.500	275.000	275.000	275.000		275.000
		51	01			Transferuri curente		470.000	363.500	275.000	275.000	275.000		275.000
		51	01	01		Transferuri catre institutiile publice		470.000	363.500	275.000	275.000	275.000		275.000
8402						TRANSPORTURI		54.186.350	45.571.350	46.275.916	46.275.916	28.085.822	18.190.094	10.389.706
		01				CHELTUIELI CURENTE		52.302.270	43.952.270	45.275.387	45.275.387	27.522.319	17.753.068	10.389.706
		10				TITLUL I CHELTUIELI DE PERSONAL		27.100	27.100	27.100	27.100	15.304	11.796	19.130
		10	01			Cheltuieli salariale in bani		21.000	21.000	21.000	21.000	12.000	9.000	15.000
		10	01	01		Salarii de baza		21.000	21.000	21.000	21.000	12.000	9.000	15.000
		10	03			Contributii		6.100	6.100	6.100	6.100	3.304	2.796	4.130
		10	03	01		Contributii de asigurari sociale de stat		4.500	4.500	4.500	4.500	2.496	2.004	3.120
		10	03	02		Contributii de asigurari de somaj		150	150	150	150	60	90	75
		10	03	03		Contributii de asigurari sociale de sanatate		1.200	1.200	1.200	1.200	624	576	780

Capi- tol	Sub- capi- tol	Pa- ra- graf	Gru- pa / Titlu	Ar- ti- col	Ali- ne- at	Denumire indicator	Credite de angajament	Credite bugetare		Angajamente bugetare	Angajamente legale	Plati efectuate	Angajamente legale de platit	Cheltuieli efective
								anuale aprobrate la finele perioadei de raportare	trimestriale cumulate					
A						B	1	2	3	4	5	6	7=5-6	8
	10	03	04			Contributii de asigurari pentru accidente de munca si boli profesionale		50	50	50	50	20	30	25
	10	03	06			Contributii pentru concedii si indemnizatii		200	200	200	200	104	96	130
	20					TITLUL II BUNURI SI SERVICII		2.240.000	1.740.000	1.205.280	1.205.280	820.755	384.525	1.231.449
	20	02				Reparatii curente		2.240.000	1.740.000	1.205.280	1.205.280	820.755	384.525	1.231.449
	40					TITLUL IV SUBVENTII		10.314.600	9.114.600	8.669.636	8.669.636	8.138.234	531.402	8.927.602
	40	03				Subventii pentru acoperirea diferentelor de pret si tarif		10.314.600	9.114.600	8.669.636	8.669.636	8.138.234	531.402	8.927.602
	55					TITLUL VII ALTE TRANSFERURI		2.030.000	180.000	58.681	58.681	58.681		58.681
	55	01				A. Transferuri interne		2.030.000	180.000	58.681	58.681	58.681		58.681
	55	01	42			Transferuri din bugetul local catre asociatiile de dezvoltare intercomuni- tate		2.030.000	180.000	58.681	58.681	58.681		58.681
	56					TITLUL VIII PROIECTE CU FINANTARE DIN FONDURI EXTERNE NERAMBURSABILE (FEN) POSTADERARE		37.690.570	32.890.570	35.314.690	35.314.690	18.489.345	16.825.345	152.844
	56	01				Programe din Fondul European de Dezvoltare Regionala (FEDR)		37.690.570	32.890.570	35.314.690	35.314.690	18.489.345	16.825.345	152.844
	56	01	01			Finantarea nationala*)		14.071.830	12.402.830	11.990.704	11.990.704	4.893.859	7.096.845	62.529
	56	01	02			Finantarea externa nerambursabila		23.599.780	20.468.780	23.305.026	23.305.026	13.576.526	9.728.500	75.181
	56	01	03			Cheltuieli neeligibile*)		18.960	18.960	18.960	18.960	18.960		15.134
	70					CHELTUIELI DE CAPITAL		1.897.700	1.632.700	1.014.144	1.014.144	577.118	437.026	
	71					TITLUL X ACTIVE NEFINANCIARE		1.897.700	1.632.700	1.014.144	1.014.144	577.118	437.026	
	71	01				Active fixe		1.333.310	1.118.310	630.182	630.182	193.156	437.026	
	71	01	01			Constructii		988.310	888.310	468.663	468.663	31.637	437.026	

Capi- tol	Sub- capi- tol	Pa- ra- graf	Gru- pa / Titlu	Ar- ti- col	Ali- ne- at	Denumire indicator	Credite de angajament	Credite bugetare		Angajamente bugetare	Angajamente legale	Plati efectuate	Angajamente legale de platit	Cheltuieli efective
								anuale aprobrate la finele perioadei de raportare	trimestriale cumulate					
A						B	I	2	3	4	5	6	7=5-6	8
			71	01	02	Masini, echipamente si mijloace de transport								
			71	01	30	Alte active fixe (inclusiv reparatii capitale)		60.000	60.000	59.116	59.116	59.116		
			71	03		Reparatii capitale aferente activelor fixe		285.000	170.000	102.403	102.403	102.403		
			84			TITLUL XV PLATI EFECTUATE IN ANII PRECEDENTI SI RECUPERATE IN ANUL CURENT		564.390	514.390	383.962	383.962	383.962		
			85			Titlul XV PLATI EFECTUATE IN ANII PRECEDENTI SI RECUPERATE IN ANUL CURENT		-13.620	-13.620	-13.615	-13.615	-13.615		
			85	01		Plati efectuate in anii precedenti si recuperate in anul curent		-13.620	-13.620	-13.615	-13.615	-13.615		
			85	01	01	Plati efectuate in anii precedenti si recuperate in anul curent (SF)		-13.620	-13.620	-13.615	-13.615	-13.615		
								-13.620	-13.620	-13.615	-13.615	-13.615		

Conducatorul institutiei,


Conducatorul compartimentului
financiar-contabil


Capi- tol	Sub- capi- tol	Pa- ra- graf	Gru- pa / Titlu	Ar- ti- col	Ali- ne- at	Denumire indicator	Credite de angajament	Credite bugetare		Angajamente bugetare	Angajamente legale	Plati efectuate	Angajamente legale de platit	Cheltuieli efective
								anuale aprobrate la finele perioadei de raportare	trimestriale cumulate					
								1	2					
A						B	1	2	3	4	5	6	7=5-6	8
						afara unitatii		155.000	120.000	155.000	155.000	95.940	59.060	97.002
	10	01	13			Indemnizatii de delegare		97.640	77.640	97.640	97.640	5.894	91.746	5.431
	10	01	30			Alte drepturi salariale in bani		100.000	80.000	100.000	100.000	17.877	82.123	30.135
	10	03				Contributii		1.058.000	796.000	1.058.000	1.058.000	737.451	320.549	734.782
	10	03	01			Contributii de asigurari sociale de stat		765.000	570.000	765.000	765.000	548.168	216.832	552.118
	10	03	02			Contributii de asigurari de somaj		25.000	20.000	25.000	25.000	13.074	11.926	13.220
	10	03	03			Contributii de asigurari sociale de sanatate		200.000	150.000	200.000	200.000	141.448	58.552	142.992
	10	03	04			Contributii de asigurari pentru accidente de munca si boli profesionale		8.000	6.000	8.000	8.000	3.949	4.051	3.974
	10	03	06			Contributii pentru concedii si indemnizatii		60.000	50.000	60.000	60.000	30.812	29.188	22.478
	20					TITLUL II BUNURI SI SERVICII		2.554.590	1.991.590	1.465.670	1.465.670	1.399.997	65.673	1.366.770
	20	01				Bunuri si servicii		1.350.700	1.074.700	829.550	829.550	779.027	50.523	795.427
	20	01	01			Furnituri de birou		125.000	95.000	97.422	97.422	92.732	4.690	102.874
	20	01	02			Materiale pentru curatenie		50.000	35.000	37.380	37.380	34.782	2.598	38.537
	20	01	03			Incalzit, iluminat si forta motrica		300.000	220.000	188.964	188.964	188.964		188.964
	20	01	04			Apa, canal si salubritate		30.000	24.000	21.237	21.237	21.237		18.842
	20	01	05			Carburanti si lubrifianti		60.000	50.000	44.334	44.334	44.334		37.358
	20	01	06			Piese de schimb		80.000	65.000	49.582	49.582	40.020	9.562	40.364
	20	01	08			Posta, telecomunicatii, radio, tv, internet		185.000	145.000	128.800	128.800	122.779	6.021	122.799
	20	01	09			Materiale si prestari de servicii cu caracter functional		120.000	100.000	64.046	64.046	59.745	4.301	50.873
	20	01	30			Alte bunuri si servicii pentru intretinere si functionare		400.700	340.700	197.785	197.785	174.434	23.351	194.816
	20	02				Reparatii curente		20.000	20.000	3.798	3.798	3.798		3.798

Capi- tol	Sub- capi- tol	Pa- ra- graf	Gru- pa / Titlu	Ar- ti- col	Ali- ne- at	Denumire indicator	Credite de angajament	Credite bugetare		Angajamente bugetare	Angajamente legale	Plati efectuate	Angajamente legale de platit	Cheltuieli efective
								anuale aprobrate la finele perioadei de raportare	trimestriale cumulate					
A						B	1	2	3	4	5	6	7=5-6	8
			20	05		Bunuri de natura obiectelor de inventar								
			20	05	30	Alte obiecte de inventar		10.000	10.000	350	350	350		2.107
			20	06		Deplasari, detasari, transferari		10.000	10.000	350	350	350		2.107
			20	06	01	Deplasari interne, detasari, transferari		172.030	150.000	77.174	77.174	77.174		63.851
			20	06	02	Deplasari in strainatate		90.000	70.000	58.682	58.682	58.682		51.235
			20	11		Carti, publicatii si materiale documentare		82.030	80.000	18.492	18.492	18.492		12.616
			20	13		Pregatire profesionala		140.000	110.000	36.148	36.148	36.148		36.697
			20	14		Protectia muncii		50.000	50.000	24.602	24.602	24.602		24.602
			20	30		Alte cheltuieli		10.000	10.000	4.000	4.000	4.000		4.000
			20	30	02	Protocol si reprezentare		801.860	566.890	490.048	490.048	474.898	15.150	436.288
			20	30	04	Chirii		17.200	15.000	8.344	8.344	7.086	1.258	8.344
			20	30	30	Alte cheltuieli cu bunuri si servicii		80.000	65.000	66.293	66.293	57.701	8.592	60.395
			84			PLATI EFECTUATE IN ANII PRECEDENTI SI RECUPERATE IN ANUL CURENT		704.660	486.890	415.411	415.411	410.111	5.300	367.549
			85			Titlul XV PLATI EFECTUATE IN ANII PRECEDENTI SI RECUPERATE IN ANUL CURENT		-530	-530	-530	-530	-530		
			85	01		Plati efectuate in anii precedenti si recuperate in anul curent		-530	-530	-530	-530	-530		
			85	01	01	Plati efectuate in anii precedenti si recuperate in anul curent (SF)		-530	-530	-530	-530	-530		
5402						ALTE SERVICII PUBLICE GENERALE		-530	-530	-530	-530	-530		
			01			CHELTUIELI CURENTE		1.550.000	1.354.950	1.157.616	1.157.616	1.045.804	111.812	1.048.954
			10			TITLUL I CHELTUIELI DE PERSONAL		1.550.000	1.354.950	1.157.616	1.157.616	1.045.804	111.812	1.048.954
			10	01		Cheltuieli salariale in bani		574.000	555.050	574.000	574.000	463.272	110.728	466.373
			10	01	01	Salarii de baza		492.000	489.500	492.000	492.000	410.977	81.023	413.641
			10	01	06	Alte sporuri		239.000	239.000	239.000	239.000	170.798	68.202	172.363
								17.000	17.000	17.000	17.000	11.908	5.092	11.937

Capi- tol	Sub- capi- tol	Pa- ra- graf	Gru- pa / Titlu	Ar- ti- col	Ali- ne- at	Denumire indicator	Credite de angajament	Credite bugetare		Angajamente bugetare	Angajamente legale	Plati efectuate	Angajamente legale de platit	Cheltuieli efective
								anuale aprobrate la finele perioadei de raportare	trimestriale cumulate					
								1	2					
A						B								
10	01	12				Indemnizatii platite unor persoane din afara unitatii		201.000	201.000	201.000	201.000	198.445	2.555	199.515
10	01	13				Indemnizatii de delegare		1.000	1.000	1.000	1.000		1.000	
10	01	30				Alte drepturi salariale in bani		34.000	31.500	34.000	34.000	29.826	4.174	29.826
10	03					Contributii		82.000	65.550	82.000	82.000	52.295	29.705	52.732
10	03	01				Contributii de asigurari sociale de stat		60.000	48.000	60.000	60.000	39.148	20.852	39.480
10	03	02				Contributii de asigurari de somaj		1.300	1.100	1.300	1.300	839	461	846
10	03	03				Contributii de asigurari sociale de sanatate		16.000	13.000	16.000	16.000	10.424	5.576	10.507
10	03	04				Contributii de asigurari pentru accidente de munca si boli profesionale		500	350	500	500	282	218	284
10	03	06				Contributii pentru concedii si indemnizatii		4.200	3.100	4.200	4.200	1.602	2.598	1.615
20						TITLUL II BUNURI SI SERVICII		276.000	253.500	170.616	170.616	169.532	1.084	169.581
20	01					Bunuri si servicii		60.000	47.500	20.955	20.955	19.871	1.084	19.871
20	01	01				Furnituri de birou		6.000	6.000	2.117	2.117	2.022	95	2.022
20	01	02				Materiale pentru curatenie		6.000	4.500					
20	01	03				Incalzit, iluminat si forta motrica		22.000	17.000	10.900	10.900	10.900		10.900
20	01	04				Apa, canal si salubritate		10.000	8.000	2.056	2.056	2.056		2.056
20	01	08				Posta, telecomunicatii, radio, tv, internet		4.000	3.000	984	984	984		984
20	01	30				Alte bunuri si servicii pentru intretinere si functionare		12.000	9.000	4.898	4.898	3.909	989	3.909
20	05					Bunuri de natura obiectelor de inventar		14.000	10.000					
20	05	30				Alte obiecte de inventar		14.000	10.000					
20	06					Deplasari, detasari, transferari		4.000	4.000					
20	06	01				Deplasari interne, detasari, transferari		4.000	4.000					

Capi- tol	Sub- capi- tol	Pa- ra- graf	Gru- pa / Titlu	Ar- ti- col	Ali- ne- at	Denumire indicator	Credite de angajament	Credite bugetare		Angajamente bugetare	Angajamente legale	Plati efectuate	Angajamente legale de platit	Cheltuieli efective
								anuale aprobrate la finele perioadei de raportare	trimestriale cumulate					
								1	2					
A						B	1	2	3	4	5	6	7=5-6	8
			20	11		Carti, publicatii si materiale documentare		4.000	3.000	392	392	392		392
			20	13		Pregatire profesionala		10.000	7.000					
			20	30		Alte cheltuieli		184.000	182.000	149.269	149.269	149.269		149.318
			20	30	02	Protocol si reprezentare		20.000	20.000	13.980	13.980	13.980		14.030
			20	30	30	Alte cheltuieli cu bunuri si servicii		164.000	162.000	135.289	135.289	135.289		135.288
			50			TITLUL V FONDURI DE REZERVA		50.000	50.000					
			50	04		Fond de rezerva bugetara la dispozitia autoritatilor locale		50.000	50.000					
			51			TITLUL VI TRANSFERURI INTRE UNITATI ALE ADMINISTRATIEI PUBLICE		650.000	496.400	413.000	413.000	413.000		413.000
			51	01		Transferuri curente		650.000	496.400	413.000	413.000	413.000		413.000
			51	01	01	Transferuri catre institutiile publice		650.000	496.400	413.000	413.000	413.000		413.000
5502						TRANZACTII PRIVIND DATORIA PUBLICA SI IMPRUMUTURI		4.869.280	3.159.280	4.869.280	4.869.280	3.059.505	1.809.775	3.059.793
			01			CHELTUIELI CURENTE		4.869.280	3.159.280	4.869.280	4.869.280	3.059.505	1.809.775	3.059.793
			20			TITLUL II BUNURI SI SERVICII		215.000	205.000	215.000	215.000	148.786	66.214	149.074
			20	24		Comisioane si alte costuri aferente imprumuturilor		215.000	205.000	215.000	215.000	148.786	66.214	149.074
			20	24	02	Comisioane si alte costuri aferente imprumuturilor interne		215.000	205.000	215.000	215.000	148.786	66.214	149.074
			30			TITLUL III DOBANZI		4.654.280	2.954.280	4.654.280	4.654.280	2.910.719	1.743.561	2.910.719
			30	01		Dobanzi aferente datoriei publice interne		4.654.280	2.954.280	4.654.280	4.654.280	2.910.719	1.743.561	2.910.719
			30	01	01	Dobanzi aferente datoriei publice interne directe		4.654.280	2.954.280	4.654.280	4.654.280	2.910.719	1.743.561	2.910.719
6000	02					Partea II-a APARARE, ORDINE PUBLICA SI SIGURANTA NATIONALA		4.041.000	3.118.630	3.694.296	3.694.296	2.529.683	1.164.613	2.509.967
6102						ORDINE PUBLICA SI SIGURANTA NATIONALA		4.041.000	3.118.630	3.694.296	3.694.296	2.529.683	1.164.613	2.509.967

Capi- tol	Sub- capi- tol	Pa- ra- graf	Gru- pa / Titlu	Ar- ti- col	Ali- ne- at	Denumire indicator	Credite de angajament	Credite bugetare		Angajamente bugetare	Angajamente legale	Plati efectuate	Angajamente legale de platit	Cheltuieli efective	
								anuale aprobrate la finele perioadei de raportare	trimestriale cumulate						
								1	2						3
A						B									
	01					CHELTUIELI CURENTE									
	10					TITLUL I CHELTUIELI DE PERSONAL	4.046.000	3.122.380	3.694.346	3.694.346	2.529.733	1.164.613	2.509.967		
	10	01				Cheltuieli salariale in bani	3.335.000	2.532.380	3.335.000	3.335.000	2.182.625	1.152.375	2.195.724		
	10	01	01			Salarii de baza	2.607.500	1.980.500	2.607.500	2.607.500	1.716.252	891.248	1.730.400		
	10	01	06			Alte sporuri	2.171.000	1.635.500	2.171.000	2.171.000	1.481.895	689.105	1.499.783		
	10	01	10			Fond pentru posturi ocupate prin cumul	286.500	215.000	286.500	286.500	158.154	128.346	155.384		
	10	01	13			Indemnizatii de delegare	27.000	21.000	27.000	27.000	19.386	7.614	19.555		
	10	01	30			Alte drepturi salariale in bani	16.000	16.000	16.000	16.000		16.000			
	10	03				Contributii	107.000	93.000	107.000	107.000	56.817	50.183	55.678		
	10	03	01			Contributii de asigurari sociale de stat	727.500	551.880	727.500	727.500	466.373	261.127	465.324		
	10	03	02			Contributii de asigurari de somaj	538.000	405.000	538.000	538.000	349.911	188.089	352.709		
	10	03	03			Contributii de asigurari sociale de sanatate	14.000	10.750	14.000	14.000	8.067	5.933	8.136		
	10	03	04			Contributii de asigurari pentru accidente de munca si boli profesionale	133.000	101.750	133.000	133.000	86.888	46.112	87.624		
	10	03	06			Contributii pentru concedii si indemnizatii	5.500	4.380	5.500	5.500	2.523	2.977	2.544		
	20					TITLUL II BUNURI SI SERVICII	37.000	30.000	37.000	37.000	18.984	18.016	14.311		
	20	01				Bunuri si servicii	711.000	590.000	359.346	359.346	347.108	12.238	314.243		
	20	01	01			Furnituri de birou	328.500	260.500	192.801	192.801	191.757	1.044	182.958		
	20	01	02			Materiale pentru curatenie	24.000	19.000	12.136	12.136	12.136		10.369		
	20	01	03			Incalzit, iluminat si forta motrica	5.000	4.000	2.684	2.684	2.684		2.684		
	20	01	04			Apa, canal si salubritate	51.500	44.500	26.991	26.991	26.991		26.146		
	20	01	05			Carburanti si lubrifianti	6.000	4.500	2.341	2.341	2.171	170	2.284		
	20	01	06			Piese de schimb	100.000	76.000	70.000	70.000	70.000		65.131		
	20	01	08			Posta, telecomunicatii, radio, tv, internet	59.000	49.000	28.396	28.396	28.396		28.396		
							24.000	18.250	15.605	15.605	14.851	754	15.640		

Capi- tol	Sub- capi- tol	Pa- ra- graf	Gru- pa / Titlu	Ar- ti- col	Ali- ne- at	Denumire indicator	Credite de angajament	Credite bugetare		Angajamente bugetare	Angajamente legale	Plati efectuate	Angajamente legale de platit	Cheltuieli efective
								anuale aprobrate la finele perioadei de raportare	trimestriale cumulate					
								1	2					
A						B								
			20	01	09	Materiale si prestari de servicii cu caracter functional								
			20	01	30	Alte bunuri si servicii pentru intretinere si functionare		25.000	18.750	10.387	10.387	10.267	120	8.542
			20	02		Reparatii curente		34.000	26.500	24.261	24.261	24.261		23.766
			20	05		Bunuri de natura obiectelor de inventar		20.000	20.000					
			20	05	01	Uniforme si echipament		141.500	101.500	28.220	28.220	24.946	3.274	1.054
			20	05	30	Alte obiecte de inventar		120.000	85.000	22.732	22.732	19.458	3.274	1.054
			20	06		Deplasari, detasari, transferari		21.500	16.500	5.488	5.488	5.488		
			20	06	01	Deplasari interne, detasari, transferari		83.000	80.500	59.574	59.574	59.574		59.574
			20	11		Carti, publicatii si materiale documentare		83.000	80.500	59.574	59.574	59.574		59.574
			20	13		Pregatire profesionala		1.000	1.000	572	572	572		572
			20	30		Alte cheltuieli		103.000	103.000	70.670	70.670	62.750	7.920	62.750
			20	30	30	Alte cheltuieli cu bunuri si servicii		34.000	23.500	7.509	7.509	7.509		7.335
			84			PLATI EFECTUATE IN ANII PRECEDENTI SI RECUPERATE IN ANUL CURENT		34.000	23.500	7.509	7.509	7.509		7.335
			85			Titlul XV PLATI EFECTUATE IN ANII PRECEDENTI SI RECUPERATE IN ANUL CURENT		-5.000	-3.750	-50	-50	-50		
			85	01		Plati efectuate in anii precedenti si recuperate in anul curent		-5.000	-3.750	-50	-50	-50		
			85	01	01	Plati efectuate in anii precedenti si recuperate in anul curent (SF)		-5.000	-3.750	-50	-50	-50		
6500	02					Partea III-a CHELTUIELI SOCIAL-CULTURALE		-5.000	-3.750	-50	-50	-50		
6502						INVATAMANT		49.526.120	42.805.580	47.542.488	47.542.488	37.830.380	9.712.108	36.792.100
			01			CHELTUIELI CURENTE		33.286.140	28.037.030	32.853.337	32.853.337	26.255.558	6.597.779	25.938.855
			10			TITLUL I CHELTUIELI DE PERSONAL		33.287.890	28.038.780	32.853.902	32.853.902	26.256.123	6.597.779	25.938.855
								27.406.000	22.840.000	27.406.000	27.406.000	22.181.677	5.224.323	22.399.556

Capi- tol	Sub- capi- tol	Pa- ra- graf	Gru- pa / Titlu	Ar- ti- col	Alfi- ne- at	Denumire indicator	Credite de angajament	Credite bugetare		Angajamente bugetare	Angajamente legale	Plati efectuate	Angajamente legale de platit	Cheltuieli efective
								anuale aprobrate la finele perioadei de raportare	trimestriale cumulate					
								1	2					
A						B								
			10	01		Cheltuieli salariale in bani		21.040.890	17.739.340	21.040.890	21.040.890	17.329.556	3.711.334	17.554.806
			10	01	01	Salarii de baza		16.696.380	14.310.110	16.696.380	16.696.380	14.078.298	2.618.082	14.560.567
			10	01	05	Sporuri pentru conditii de munca		71.710	62.910	71.710	71.710	56.633	15.077	34.082
			10	01	06	Alte sporuri		1.194.850	881.120	1.194.850	1.194.850	850.734	344.116	751.326
			10	01	10	Fond pentru posturi ocupate prin cumul		205.980	166.230	205.980	205.980	131.263	74.717	98.992
			10	01	11	Fond aferent platii cu ora		1.285.430	986.070	1.285.430	1.285.430	944.470	340.960	946.094
			10	01	12	Indemnizatii platite unor persoane din afara unitatii		110.890	104.150	110.890	110.890	104.129	6.761	103.192
			10	01	13	Indemnizatii de delegare		2.500	1.500	2.500	2.500		2.500	
			10	01	30	Alte drepturi salariale in bani		1.473.150	1.227.250	1.473.150	1.473.150	1.164.029	309.121	1.060.553
			10	03		Contributii		6.365.110	5.100.660	6.365.110	6.365.110	4.852.121	1.512.989	4.844.750
			10	03	01	Contributii de asigurari sociale de stat		4.713.040	3.743.960	4.713.040	4.713.040	3.659.845	1.053.195	3.665.768
			10	03	02	Contributii de asigurari de somaj		150.830	117.270	150.830	150.830	94.092	56.738	89.399
			10	03	03	Contributii de asigurari sociale de sanatate		1.177.720	969.850	1.177.720	1.177.720	912.502	265.218	916.743
			10	03	04	Contributii de asigurari pentru accidente de munca si boli profesionale		79.430	60.740	79.430	79.430	32.459	46.971	31.713
			10	03	06	Contributii pentru concedii si indemnizatii		244.090	208.840	244.090	244.090	153.223	90.867	141.127
			20			TITLUL II BUNURI SI SERVICII		5.253.290	4.610.060	4.819.302	4.819.302	3.700.947	1.118.355	3.186.863
			20	01		Bunuri si servicii		4.185.850	3.606.420	3.895.498	3.895.498	2.924.122	971.376	2.655.739
			20	01	01	Furnituri de birou		208.740	161.860	140.561	140.561	111.765	28.796	104.775
			20	01	02	Materiale pentru curatenie		214.650	165.700	157.553	157.553	131.676	25.877	117.368
			20	01	03	Incalzit, iluminat si forta motrica		2.347.080	2.107.730	2.345.639	2.345.639	1.806.609	539.030	1.625.822
			20	01	04	Apa, canal si salubritate		554.190	470.690	550.672	550.672	364.250	186.422	343.333
			20	01	05	Carburanti si lubrifianti		25.800	25.800	25.799	25.799	19.694	6.105	16.013
			20	01	06	Piese de schimb		2.000	2.000	1.715	1.715	715	1.000	1.446

Capi- tol	Sub- capi- tol	Pa- ra- graf	Gru- pa / Titlu	Ar- ti- col	Ali- ne- at	Denumire indicator	Credite de angajament	Credite bugetare		Angajamente bugetare	Angajamente legale	Plati efectuate	Angajamente legale de platit	Cheltuieli efective
								anuale aprobate la finele perioadei de raportare	trimestriale cumulate					
								A	B					
			20	01	07	Transport								
			20	01	08	Posta, telecomunicatii, radio, tv, internet		37.750	29.000	33.186	33.186	21.811	11.375	21.061
			20	01	09	Materiale si prestari de servicii cu caracter functional		217.840	169.590	201.770	201.770	131.246	70.524	121.584
			20	01	30	Alte bunuri si servicii pentru intretinere si functionare		167.310	128.810	124.656	124.656	85.561	39.095	59.809
			20	02		Reparatii curente		410.490	345.240	313.947	313.947	250.795	63.152	244.528
			20	03		Hrana		464.630	450.630	408.873	408.873	355.781	53.092	361.807
			20	03	01	Hrana pentru oameni		3.500	2.500	3.500	3.500	2.500	1.000	1.500
			20	04		Medicamente si materiale sanitare		3.500	2.500	3.500	3.500	2.500	1.000	1.500
			20	04	01	Medicamente		14.000	12.500	12.500	12.500	6.000	6.500	2.000
			20	04	04	Dezinfectanti		6.000	5.500	5.500	5.500	2.000	3.500	
			20	05		Bunuri de natura obiectelor de inventar		8.000	7.000	7.000	7.000	4.000	3.000	2.000
			20	05	01	Uniforme si echipament		323.800	317.800	311.052	311.052	271.927	39.125	14.476
			20	05	03	Lenjerie si accesorii de pat		20.000	20.000	20.000	20.000	20.000		
			20	05	30	Alte obiecte de inventar		29.000	29.000	28.883	28.883	20.936	7.947	
			20	06		Deplasari, detasari, transferari		274.800	268.800	262.169	262.169	230.991	31.178	14.476
			20	06	01	Deplasari interne, detasari, transferari		4.850	4.850	2.745	2.745	914	1.831	914
			20	11		Carti, publicatii si materiale documentare		4.850	4.850	2.745	2.745	914	1.831	914
			20	12		Consultanta si expertiza		8.900	5.900	6.505	6.505	2.505	4.000	1.504
			20	13		Pregatire profesionala		1.000	1.000	1.000	1.000	1.000		1.000
			20	14		Protectia muncii		15.000	11.000	11.000	11.000	2.960	8.040	1.680
			20	30		Alte cheltuieli		42.600	31.300	31.400	31.400	18.436	12.964	13.933
			20	30	03	Prime de asigurare non-viata		189.160	166.160	135.229	135.229	114.802	20.427	132.310
			20	30	30	Alte cheltuieli cu bunuri si servicii		2.500	2.500	2.480	2.480	2.480		2.642
			57			TITLUL VIII ASISTENTA SOCIALA		186.660	163.660	132.749	132.749	112.322	20.427	129.668
								321.000	293.500	321.000	321.000	184.225	136.775	153.300

Capi- tol	Sub- capi- tol	Pa- ra- graf	Gru- pa / Titlu	Ar- ti- col	Ali- ne- at	Denumire indicator	Credite de angajament	Credite bugetare		Angajamente bugetare	Angajamente legale	Plati efectuate	Angajamente legale de platit	Cheltuieli efective	
								anuale aprobat la finele perioadei de raportare	trimestriale cumulate						
								1	2						3
A						B									
			57	02		Ajutoare sociale									
			57	02	02	Ajutoare sociale in natura		321.000	293.500	321.000	321.000	184.225	136.775	153.300	
			59			TITLUL IX ALTE CHELTUIELI		321.000	293.500	321.000	321.000	184.225	136.775	153.300	
			59	01		Burse		307.600	295.220	307.600	307.600	189.274	118.326	199.136	
			84			PLATI EFECTUATE IN ANII PRECEDENTI SI RECUPERATE IN ANUL CURENT		307.600	295.220	307.600	307.600	189.274	118.326	199.136	
			85			Titlul XV PLATI EFECTUATE IN ANII PRECEDENTI SI RECUPERATE IN ANUL CURENT		-1.750	-1.750	-565	-565	-565			
			85	01		Plati efectuate in anii precedenti si recuperate in anul curent		-1.750	-1.750	-565	-565	-565			
			85	01	01	Plati efectuate in anii precedenti si recuperate in anul curent (SF)		-1.750	-1.750	-565	-565	-565			
6602						SANATATE		-1.750	-1.750	-565	-565	-565			
			01			CHELTUIELI CURENTE		1.180.000	912.000	1.118.878	1.118.878	718.503	400.375	719.417	
			10			TITLUL I CHELTUIELI DE PERSONAL		1.180.000	912.000	1.118.878	1.118.878	718.503	400.375	719.417	
			10	01		Cheltuieli salariale in bani		1.100.000	837.000	1.100.000	1.100.000	703.781	396.219	703.634	
			10	01	01	Salarii de baza		852.000	644.000	852.000	852.000	548.903	303.097	551.112	
			10	01	06	Alte sporuri		689.000	520.000	689.000	689.000	457.020	231.980	458.437	
			10	01	10	Fond pentru posturi ocupate prin cumul		76.000	57.000	76.000	76.000	43.231	32.769	43.616	
			10	01	13	Indemnizatii de delegare		65.000	49.000	65.000	65.000	47.086	17.914	47.493	
			10	01	30	Alte drepturi salariale in bani		2.000	2.000	2.000	2.000		2.000		
			10	03		Contributii		20.000	16.000	20.000	20.000	1.566	18.434	1.566	
			10	03	01	Contributii de asigurari sociale de stat		248.000	193.000	248.000	248.000	154.878	93.122	152.522	
			10	03	02	Contributii de asigurari de somaj		177.000	135.000	177.000	177.000	115.062	61.938	115.763	
			10	03	03	Contributii de asigurari sociale de sanatate		6.000	5.000	6.000	6.000	2.571	3.429	2.581	
								45.000	35.000	45.000	45.000	28.533	16.467	28.659	

Capi- tol	Sub- capi- tol	Pa- ra- graf	Gru- pa / Titlu	Ar- ti- col	Ali- ne- at	Denumire indicator	Credite de angajament	Credite bugetare		Angajamente bugetare	Angajamente legale	Plati efectuate	Angajamente legale de platit	Cheltuieli efective	
								anuale aprobate la finele perioadei de raportare	trimestriale cumulate						
								1	2						3
A						B									
	10	03	04			Contributii de asigurari pentru accidente de munca si boli profesionale		5.000	5.000	5.000	5.000	829	4.171	835	
	10	03	06			Contributii pentru concedii si indemnizatii		15.000	13.000	15.000	15.000	7.883	7.117	4.684	
	20					TITLUL II BUNURI SI SERVICII		40.000	35.000	18.878	18.878	14.722	4.156	15.783	
	20	01				Bunuri si servicii		16.000	13.000	7.977	7.977	4.001	3.976	4.977	
	20	01	09			Materiale si prestari de servicii cu caracter functional		16.000	13.000	7.977	7.977	4.001	3.976	4.977	
	20	04				Medicamente si materiale sanitare		22.000	20.000	10.806	10.806	10.626	180	10.806	
	20	04	01			Medicamente		13.000	12.000	5.752	5.752	5.572	180	5.752	
	20	04	02			Materiale sanitare		9.000	8.000	5.054	5.054	5.054		5.054	
	20	05				Bunuri de natura obiectelor de inventar		2.000	2.000	95	95	95			
	20	05	30			Alte obiecte de inventar		2.000	2.000	95	95	95			
	55					TITLUL VII ALTE TRANSFERURI		40.000	40.000						
	55	01				A. Transferuri interne		40.000	40.000						
	55	01	18			Alte transferuri curente interne		40.000	40.000						
	6702					CULTURA, RECREERE SI RELIGIE		4.702.340	3.986.540	3.585.860	3.585.860	3.502.386	83.474	2.666.315	
	01					CHELTUIELI CURENTE		4.702.340	3.986.540	3.585.860	3.585.860	3.502.386	83.474	2.666.315	
	10					TITLUL I CHELTUIELI DE PERSONAL		102.000	92.200	102.000	102.000	68.526	33.474	75.667	
	10	01				Cheltuieli salariale in bani		79.000	71.000	79.000	79.000	53.811	25.189	59.411	
	10	01	01			Salarii de baza		78.000	70.000	78.000	78.000	53.486	24.514	59.086	
	10	01	13			Indemnizatii de delegare		1.000	1.000	1.000	1.000	325	675	325	
	10	03				Contributii		23.000	21.200	23.000	23.000	14.715	8.285	16.256	
	10	03	01			Contributii de asigurari sociale de stat		16.900	15.300	16.900	16.900	11.126	5.774	12.291	
	10	03	02			Contributii de asigurari de somaj		1.000	1.000	1.000	1.000	267	733	295	
	10	03	03			Contributii de asigurari sociale de sanatate		4.200	4.000	4.200	4.200	2.780	1.420	3.071	

Capi- toi	Sub- capi- toi	Pa- ra- graf	Gru- pa / Titlu	Ar- ti- col	Ali- ne- at	Denumire indicator	Credite de angajament	Credite bugetare		Angajamente bugetare	Angajamente legale	Plati efectuate	Angajamente legale de platit	Cheltuieli efective
								anuale aprobrate la finele perioadei de raportare	trimestriale cumulate					
								1	2					
A						B								
	10	03	04			Contributii de asigurari pentru accidente de munca si boli profesionale		200	200	200	200	85	115	94
	10	03	06			Contributii pentru concedii si indemnizatii		700	700	700	700	457	243	505
	20					TITLUL II BUNURI SI SERVICII		4.147.440	3.441.440	3.095.969	3.095.969	3.095.969		2.249.756
	20	02				Reparatii curente		131.000	125.000	25.000	25.000	25.000		30.109
	20	30				Alte cheltuieli		4.016.440	3.316.440	3.070.969	3.070.969	3.070.969		2.219.647
	20	30	30			Alte cheltuieli cu bunuri si servicii		4.016.440	3.316.440	3.070.969	3.070.969	3.070.969		2.219.647
	55					TITLUL VII ALTE TRANSFERURI		342.900	342.900	287.897	287.897	237.897	50.000	240.898
	55	01				A. Transferuri interne		342.900	342.900	287.897	287.897	237.897	50.000	240.898
	55	01	18			Alte transferuri curente interne		342.900	342.900	287.897	287.897	237.897	50.000	240.898
	59					TITLUL IX ALTE CHELTUIELI		110.000	110.000	99.994	99.994	99.994		99.994
	59	12				Sustinerea cultelor		110.000	110.000	99.994	99.994	99.994		99.994
						ASIGURARI SI ASISTENTA SOCIALA		10.357.640	9.870.010	9.984.413	9.984.413	7.353.933	2.630.480	7.467.513
	01					CHELTUIELI CURENTE		10.367.640	9.880.010	9.991.377	9.991.377	7.360.897	2.630.480	7.467.513
	10					TITLUL I CHELTUIELI DE PERSONAL		3.276.000	2.699.400	3.276.000	3.276.000	2.104.798	1.171.202	2.121.757
	10	01				Cheltuieli salariale in bani		2.566.000	2.121.000	2.566.000	2.566.000	1.649.970	916.030	1.663.378
	10	01	01			Salarii de baza		2.308.500	1.903.500	2.308.500	2.308.500	1.512.310	796.190	1.528.319
	10	01	06			Alte sporuri		5.000	4.000	5.000	5.000	3.450	1.550	3.338
	10	01	10			Fond pentru posturi ocupate prin cumul		70.000	60.000	70.000	70.000	32.907	37.093	32.907
	10	01	13			Indemnizatii de delegare		127.500	107.500	127.500	127.500	86.790	40.710	88.536
	10	01	30			Alte drepturi salariale in bani		5.000	5.000	5.000	5.000	195	4.805	195
	10	03				Contributii		50.000	41.000	50.000	50.000	14.318	35.682	10.083
	10	03	01			Contributii de asigurari sociale de stat		710.000	578.400	710.000	710.000	454.828	255.172	458.379
	10	03	02			Contributii de asigurari de somaj		542.000	444.000	542.000	542.000	344.491	197.509	347.272
	10	03	03			Contributii de asigurari sociale de		14.800	12.100	14.800	14.800	7.925	6.875	7.875

6802



Capi- tol	Sub- capi- tol	Pa- ra- graf	Gru- pa / Titlu	Ar- ti- col	Ali- ne- at	Denumire indicator	Credite de angajament	Credite bugetare		Angajamente bugetare	Angajamente legale	Plati efectuate	Angajamente legale de platit	Cheltuieli efective
								anuale aprobrate la finele perioadei de raportare	trimestriale cumulate					
A						B	1	2	3	4	5	6	7=5-6	8
						sanatate		125.600	99.600	125.600	125.600	85.794	39.806	86.481
	10	03	04			Contributii de asigurari pentru accidente de munca si boli profesionale		5.900	4.800	5.900	5.900	2.592	3.308	2.613
	10	03	06			Contributii pentru concedii si indemnizatii		21.700	17.900	21.700	21.700	14.026	7.674	14.138
	20					TITLUL II BUNURI SI SERVICII		580.000	543.100	470.000	470.000	284.280	185.720	308.680
	20	01				Bunuri si servicii		217.500	209.600	217.500	217.500	112.908	104.592	120.492
	20	01	01			Furnituri de birou		13.000	11.000	13.000	13.000	7.035	5.965	7.254
	20	01	02			Materiale pentru curatenie		7.000	6.000	7.000	7.000	3.623	3.377	6.724
	20	01	03			Incalzit, iluminat si forta motrica		105.000	104.000	105.000	105.000	65.461	39.539	68.573
	20	01	04			Apa, canal si salubritate		14.500	11.900	14.500	14.500	6.347	8.153	7.104
	20	01	05			Carburanti si lubrifianti		20.000	20.000	20.000	20.000	8.765	11.235	10.615
	20	01	06			Piese de schimb		10.000	9.000	10.000	10.000	4.152	5.848	4.152
	20	01	07			Transport		20.000	20.000	20.000	20.000	5.203	14.797	5.203
	20	01	08			Posta, telecomunicatii, radio, tv, internet		7.000	6.700	7.000	7.000	2.942	4.058	2.942
	20	01	09			Materiale si prestari de servicii cu caracter functional		6.000	6.000	6.000	6.000	1.255	4.745	772
	20	01	30			Alte bunuri si servicii pentru intretinere si functionare		15.000	15.000	15.000	15.000	8.125	6.875	7.153
	20	02				Reparatii curente		117.500	97.500	7.500	7.500	1.848	5.652	1.848
	20	03				Hrana		212.000	205.000	212.000	212.000	164.370	47.630	172.777
	20	03	01			Hrana pentru oameni		212.000	205.000	212.000	212.000	164.370	47.630	172.777
	20	04				Medicamente si materiale sanitare		6.000	5.000	6.000	6.000	1.593	4.407	1.963
	20	04	01			Medicamente		2.500	2.000	2.500	2.500	758	1.742	777
	20	04	02			Materiale sanitare		3.500	3.000	3.500	3.500	835	2.665	1.186
	20	05				Bunuri de natura obiectelor de inventar		9.000	8.000	9.000	9.000	1.755	7.245	11.381
	20	05	01			Uniforme si echipament		1.000	1.000	1.000	1.000		1.000	

Capi- tol	Sub- capi- tol	Pa- ra- graf	Gru- pa / Titlu	Ar- ti- col	Ali- ne- at	Denumire indicator	Credite de angajament	Credite bugetare		Angajamente bugetare	Angajamente legale	Plati efectuate	Angajamente legale de platit	Cheltuieli efective
								anuale aprobate la finele perioadei de raportare	trimestriale cumulate					
								1	2					
A						B								
20	05	03				Lenjerie si accesorii de pat		1.000	1.000	1.000	1.000		1.000	
20	05	30				Alte obiecte de inventar		7.000	6.000	7.000	7.000	1.755	5.245	11.381
20	06					Deplasari, detasari, transferari		5.000	5.000	5.000	5.000	219	4.781	219
20	06	01				Deplasari interne, detasari, transferari		5.000	5.000	5.000	5.000	219	4.781	219
20	11					Carti, publicatii si materiale documentare		5.000	5.000	5.000	5.000	589	4.411	
20	13					Pregatire profesionala		3.000	3.000	3.000	3.000		3.000	
20	30					Alte cheltuieli		5.000	5.000	5.000	5.000	998	4.002	
20	30	30				Alte cheltuieli cu bunuri si servicii		5.000	5.000	5.000	5.000	998	4.002	
51						TITLUL VI TRANSFERURI INTRE UNITATI ALE ADMINISTRATIEI PUBLICE		957.510	767.510	696.000	696.000	696.000		696.000
51	01					Transferuri curente		957.510	767.510	696.000	696.000	696.000		696.000
51	01	01				Transferuri catre institutiile publice		957.510	767.510	696.000	696.000	696.000		696.000
55						TITLUL VII ALTE TRANSFERURI		700.000	550.000	695.247	695.247	341.292	353.955	346.859
55	01					A. Transferuri interne		700.000	550.000	695.247	695.247	341.292	353.955	346.859
55	01	18				Alte transferuri curente interne		700.000	550.000	695.247	695.247	341.292	353.955	346.859
57						TITLUL VIII ASISTENTA SOCIALA		4.854.130	5.320.000	4.854.130	4.854.130	3.934.527	919.603	3.994.217
57	02					Ajutoare sociale		4.854.130	5.320.000	4.854.130	4.854.130	3.934.527	919.603	3.994.217
57	02	01				Ajutoare sociale in numerar		1.945.000	1.560.000	1.945.000	1.945.000	1.208.850	736.150	1.222.640
57	02	02				Ajutoare sociale in natura		2.909.130	3.760.000	2.909.130	2.909.130	2.725.677	183.453	2.771.577
84						PLATI EFECTUATE IN ANII PRECEDENTI SI RECUPERATE IN ANUL CURENT		-10.000	-10.000	-6.964	-6.964	-6.964		
85						Titlu XV PLATI EFECTUATE IN ANII PRECEDENTI SI RECUPERATE IN ANUL CURENT		-10.000	-10.000	-6.964	-6.964	-6.964		
85	01					Plati efectuate in anii precedenti si recuperate in anul curent		-10.000	-10.000	-6.964	-6.964	-6.964		
85	01	01				Plati efectuate in anii precedenti si		-10.000	-10.000	-6.964	-6.964	-6.964		

Capi- tol	Sub- capi- tol	Pa- ra- graf	Gru- pa / Titlu	Ar- ti- col	Ali- ne- at	Denumire indicator	Credite de angajament	Credite bugetare		Angajamente bugetare	Angajamente legale	Plati efectuate	Angajamente legale de platit	Cheltuieli efective
								anuale aprobrate la finele perioadei de raportare	trimestriale cumulate					
A						B	1	2	3	4	5	6	7=5-6	8
7000	02					recuperate in anul curent (SF)		-10.000	-10.000	-6.964	-6.964	-6.964		
						Partea IV-a SERVICII SI DEZVOLTARE PUBLICA, LOCUINTE, MEDIU SI APE		21.309.360	16.697.560	15.988.375	15.988.375	14.643.067	1.345.308	12.690.252
7002						LOCUINTE, SERVICII SI DEZVOLTARE PUBLICA		21.059.360	16.497.560	15.738.375	15.738.375	14.530.960	1.207.415	12.578.145
	01					CHELTUIELI CURENTE		18.002.640	14.547.140	12.679.260	12.679.260	12.578.145	101.115	12.578.145
	20					TITLUL II BUNURI SI SERVICII		175.000	150.000	150.000	150.000	48.885	101.115	48.885
	20	02				Reparatii curente		175.000	150.000	150.000	150.000	48.885	101.115	48.885
	51					TITLUL VI TRANSFERURI INTRE UNITATI ALE ADMINISTRATIEI PUBLICE		17.728.380	14.297.880	12.430.000	12.430.000	12.430.000		12.430.000
	51	01				Transferuri curente		17.728.380	14.297.880	12.430.000	12.430.000	12.430.000		12.430.000
	51	01	01			Transferuri catre institutiile publice		17.728.380	14.297.880	12.430.000	12.430.000	12.430.000		12.430.000
	59					TITLUL IX ALTE CHELTUIELI		99.260	99.260	99.260	99.260	99.260		99.260
	59	35				Sume alocate pentru sprijinirea construirii de locuinte		99.260	99.260	99.260	99.260	99.260		99.260
	79					OPERATIUNI FINANCIARE		3.102.200	1.995.900	3.102.200	3.102.200	1.995.900	1.106.300	
	81					TITLUL XIV RAMBURSARI DE CREDITE		3.102.200	1.995.900	3.102.200	3.102.200	1.995.900	1.106.300	
	81	02				Rambursari de credite interne		3.102.200	1.995.900	3.102.200	3.102.200	1.995.900	1.106.300	
	81	02	05			Rambursari de credite aferente datoriei publice interne locale		3.102.200	1.995.900	3.102.200	3.102.200	1.995.900	1.106.300	
	84					PLATI EFECTUATE IN ANII PRECEDENTI SI RECUPERATE IN ANUL CURENT		-45.480	-45.480	-43.085	-43.085	-43.085		
	85					Titlu XV PLATI EFECTUATE IN ANII PRECEDENTI SI RECUPERATE IN ANUL CURENT		-45.480	-45.480	-43.085	-43.085	-43.085		
	85	01				Plati efectuate in anii precedenti si recuperate in anul curent		-45.480	-45.480	-43.085	-43.085	-43.085		
	85	01	01			Plati efectuate in anii precedenti si recuperate in anul curent (SF)		-45.480	-45.480	-43.085	-43.085	-43.085		

Capi- tol	Sub- capi- tol	Pa- ra- graf	Gru- pa / Titlu	Ar- fi- col	Ali- ne- at	Denumire indicator	Credite de angajament	Credite bugetare		Angajamente bugetare	Angajamente legale	Plati efectuate	Angajamente legale de platit	Cheltuieli efective
								anuale aprobrate la finele perioadei de raportare	trimestriale cumulate					
A						B	1	2	3	4	5	6	7=5-6	8
						sanatate		1.200	1.200	1.200	1.200	624	576	780
	10	03	04			Contributii de asigurari pentru accidente de munca si boli profesionale		50	50	50	50	20	30	25
	10	03	06			Contributii pentru concedii si indemnizatii		200	200	200	200	104	96	130
	20					TITLUL II BUNURI SI SERVICII		2.240.000	1.740.000	1.205.280	1.205.280	820.755	384.525	1.231.449
	20	02				Reparatii curente		2.240.000	1.740.000	1.205.280	1.205.280	820.755	384.525	1.231.449
	40					TITLUL IV SUBVENTII		10.314.600	9.114.600	8.669.636	8.669.636	8.138.234	531.402	8.927.602
	40	03				Subventii pentru acoperirea diferentelor de pret si tarif		10.314.600	9.114.600	8.669.636	8.669.636	8.138.234	531.402	8.927.602
	84					TITLUL XV PLATI EFECTUATE IN ANII PRECEDENTI SI RECUPERATE IN ANUL CURENT		-13.620	-13.620	-13.615	-13.615	-13.615		
	85					Titlul XV PLATI EFECTUATE IN ANII PRECEDENTI SI RECUPERATE IN ANUL CURENT		-13.620	-13.620	-13.615	-13.615	-13.615		
	85	01				Plati efectuate in anii precedenti si recuperate in anul curent		-13.620	-13.620	-13.615	-13.615	-13.615		
	85	01	01			Plati efectuate in anii precedenti si recuperate in anul curent (SF)		-13.620	-13.620	-13.615	-13.615	-13.615		
9902	96					excedent/deficit sect funct						3.768.709		

Conducatorul institutiei,


Conducatorul compartimentului
financiar-contabil


Capi- tol	Sub- capi- tol	Pa- ra- graf	Gru- pa / Titlu	Ar- ti- col	Ali- ne- at	Denumire indicator	Credite de angajament	Credite bugetare		Angajamente bugetare	Angajamente legale	Plati efectuate	Angajamente legale de platit	Cheltuieli efective
								anuale aprobrate la finele perioadei de raportare	trimestriale cumulate					
								1	2					
			A			B								
						transport								
			71	01	03	Mobilier, aparatura birotica si alte active corporale								199.530
			71	01	30	Alte active fixe (inclusiv reparatii capitale)		161.000	91.000					34.466
5402						ALTE SERVICII PUBLICE GENERALE		44.000	44.000	22.749	22.749	22.749		43.195
			01			CHELTUIELI CURENTE								13.829
			56			TITLUL VIII PROIECTE CU FINANTARE DIN FONDURI EXTERNE NERAMBURSABILE (FEN)								13.829
						POSTADERARE								
			56	02		Programe din Fondul Social European (FSE)								13.829
6000	02		56	02	02	Finantarea externa nerambursabila								13.829
						Partea II-a APARARE, ORDINE PUBLICA SI SIGURANTA NATIONALA								13.829
6102						ORDINE PUBLICA SI SIGURANTA NATIONALA		40.000	40.000					42.047
			70			CHELTUIELI DE CAPITAL		40.000	40.000					42.047
			71			TITLUL X ACTIVE NEFINANCIARE		40.000	40.000					42.047
			71	01		Active fixe		40.000	40.000					42.047
			71	01	02	Masini, echipamente si mijloace de transport		40.000	40.000					42.047
			71	01	03	Mobilier, aparatura birotica si alte active corporale								38.581
			71	01	30	Alte active fixe (inclusiv reparatii capitale)		38.000	38.000					3.466
6500	02					Partea III-a CHELTUIELI SOCIAL-CULTURALE		2.000	2.000					
6502						INVATAMANT		83.788.800	75.084.350	56.352.823	56.352.823	35.589.191	20.763.632	1.911.390
			01			CHELTUIELI CURENTE		1.256.180	1.216.180	641.524	641.524	641.524		512.730
			55			TITLUL VII ALTE TRANSFERURI		754.680	754.680	288.637	288.637	288.637		254.592
								48.080	48.080					

Capi- tol	Sub- capi- tol	Pa- ra- graf	Gru- pa / Titlu	Ar- ti- col	Ali- ne- at	Denumire indicator	Credite de angajament	Credite bugetare		Angajamente bugetare	Angajamente legale	Plati efectuate	Angajamente legale de platit	Cheltuleli efective
								anuale aprobate la finele perioadei de raportare	trimestriale cumulate					
								1	2					
A						B								
	55	01				A. Transferuri interne								
	55	01	08			Programe PHARE		48.080	48.080					
	56					TITLUL VIII PROIECTE CU FINANTARE DIN FONDURI EXTERNE NERAMBURSABILE (FEN) POSTADERARE		48.080	48.080					
	56	02				Programe din Fondul Social European (FSE)		706.600	706.600	288.637	288.637	288.637		254.592
	56	02	01			Finantarea nationala*)		706.600	706.600	288.637	288.637	288.637		254.592
	56	02	02			Finantarea externa nerambursabila		214.630	214.630	64.029	64.029	64.029		64.029
	56	02	03			Cheltuieli neeligibile*)		490.240	490.240	224.608	224.608	224.608		190.563
	70					CHELTUIELI DE CAPITAL		1.730	1.730					
	71					TITLUL X ACTIVE NEFINANCIARE		501.500	461.500	353.000	353.000	353.000		258.138
	71	01				Active fixe		501.500	461.500	353.000	353.000	353.000		258.138
	71	01	01			Constructii		501.500	461.500	353.000	353.000	353.000		258.138
	71	01	02			Masini, echipamente si mijloace de transport		451.500	451.500	353.000	353.000	353.000		
	71	01	03			Mobilier, aparatura birotica si alte active corporale								159.680
	71	01	30			Alte active fixe (inclusiv reparatii capitale)								81.555
	84					PLATI EFECTUATE IN ANII PRECEDENTI SI RECUPERATE IN ANUL CURENT		50.000	10.000					16.903
	85					Titlul XV PLATI EFECTUATE IN ANII PRECEDENTI SI RECUPERATE IN ANUL CURENT				-113	-113	-113		
	85	01				Plati efectuate in anii precedenti si recuperate in anul curent				-113	-113	-113		
	85	01	02			Plati efectuate in anii precedenti si recuperate in anul curent (SD)				-113	-113	-113		
										-113	-113	-113		

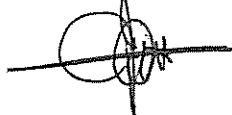
Capi- tol	Sub- capi- tol	Pa- ra- graf	Gru- pa / Titlu	Ar- ti- col	Ali- ne- at	Denumire indicator	Credite de angajament	Credite bugetare		Angajamente bugetare	Angajamente legale	Plati efectuate	Angajamente legale de platit	Cheltuieli efective
								anuale aprobrate la finele perioadei de raportare	trimestriale cumulate					
								1	2					
A						B	1	2	3	4	5	6	7=5-6	8
6602						SANATATE								
			70			CHELTUIELI DE CAPITAL								941
			71			TITLUL X ACTIVE NEFINANCIARE								941
			71	01		Active fixe								941
			71	01	02	Masini, echipamente si mijloace de transport								941
6702						CULTURA, RECREERE SI RELIGIE								941
			01			CHELTUIELI CURENTE	81.228.690	72.693.840	54.977.234	54.977.234	34.248.734	20.728.500	587.811	
			56			TITLUL VIII PROIECTE CU FINANTARE DIN FONDURI EXTERNE NERAMBURSABILE (FEN) POSTADERARE	79.984.460	71.729.610	54.635.599	54.635.599	33.907.099	20.728.500	365.132	
			56	01		Programe din Fondul European de Dezvoltare Regionala (FEDR)	79.984.460	71.729.610	54.635.599	54.635.599	33.907.099	20.728.500	365.132	
			56	01	01	Finantarea nationala*)	79.984.460	71.729.610	54.635.599	54.635.599	33.907.099	20.728.500	365.132	
			56	01	02	Finantarea externa nerambursabila	27.642.470	24.684.070	12.190.855	12.190.855	6.388.588	5.802.267	65.833	
			56	01	03	Cheltuieli neeligibile*)	51.561.610	46.283.360	41.725.098	41.725.098	26.825.208	14.899.890	274.303	
			70			CHELTUIELI DE CAPITAL	780.380	762.180	719.646	719.646	693.303	26.343	24.996	
			71			TITLUL X ACTIVE NEFINANCIARE	1.244.230	964.230	341.635	341.635	341.635		222.679	
			71	01		Active fixe	1.244.230	964.230	341.635	341.635	341.635		222.679	
			71	01	01	Constructii	1.244.230	964.230	341.635	341.635	341.635		222.679	
			71	01	02	Masini, echipamente si mijloace de transport	139.230	119.230	29.506	29.506	29.506			
			71	01	03	Mobilier, aparatura birotica si alte active corporale	70.000	70.000						
			71	01	30	Alte active fixe (inclusiv reparatii capitale)	595.000	425.000	298.576	298.576	298.576		220.355	
6802						ASIGURARI SI ASISTENTA SOCIALA	440.000	350.000	13.553	13.553	13.553		2.324	
			01			CHELTUIELI CURENTE	1.303.930	1.174.330	734.065	734.065	698.933	35.132	809.908	
							1.254.130	1.124.530	733.542	733.542	698.410	35.132	802.271	

Capi- tol	Sub- capi- tol	Pa- ra- graf	Gru- pa / Titlu	Ar- ti- col	Ali- ne- at	Denumire indicator	Credite de angajament	Credite bugetare		Angajamente bugetare	Angajamente legale	Plati efectuate	Angajamente legale de platit	Cheltuieli efective
								anuale aprobrate la finele perioadei de raportare	trimestriale cumulate					
								1	2					
A						B	1	2	3	4	5	6	7=5-6	8
			56			TITLUL VIII PROIECTE CU FINANTARE DIN FONDURI EXTERNE NERAMBURSABILE (FEN) POSTADERARE								
			56	01		Programe din Fondul European de Dezvoltare Regionala (FEDR)		1.254.130	1.124.530	733.542	733.542	698.410	35.132	802.271
			56	01	02	Finantarea externa nerambursabila								11.053
			56	02		Programe din Fondul Social European (FSE)								11.053
			56	02	01	Finantarea nationala*)		1.254.130	1.124.530	733.542	733.542	698.410	35.132	789.189
			56	02	02	Finantarea externa nerambursabila		304.230	285.230	98.465	98.465	94.201	4.264	97.471
			56	15		Alte programe comunitare finantate in perioada 2007-2013		949.900	839.300	635.077	635.077	604.209	30.868	691.718
			56	15	01	Finantare nationala								2.029
			56	15	02	Finantarea externa nerambursabila								219
			70			CHELTUIELI DE CAPITAL		49.800	49.800	523	523	523		1.810
			71			TITLUL X ACTIVE NEFINANCIARE		49.800	49.800	523	523	523		7.637
			71	01		Active fixe		49.800	49.800	523	523	523		7.637
			71	01	01	Constructii		49.800	49.800	523	523	523		7.637
			71	01	02	Masini, echipamente si mijloace de transport		1.600	1.600	523	523	523		
			71	01	03	Mobilier, aparatura birotica si alte active corporale		48.200	48.200					7.273
7000	02					Partea IV-a SERVICH SI DEZVOLTARE PUBLICA, LOCUINTE, MEDIU SI APE								364
7002						LOCUINTE, SERVICII SI DEZVOLTARE PUBLICA		8.198.080	7.722.440	2.141.923	2.141.923	2.066.242	75.681	1.190.760
			01			CHELTUIELI CURENTE		6.628.710	6.330.010	2.118.601	2.118.601	2.042.920	75.681	728.693
			55			TITLUL VII ALTE TRANSFERURI		424.400	419.900	191.982	191.982	191.982		409.668
			55	01		A. Transferuri interne		252.000	247.500	141.397	141.397	141.397		42.143
			55	01	13	Programe de dezvoltare		252.000	247.500	141.397	141.397	141.397		42.143
								234.000	234.000	130.897	130.897	130.897		31.643

Capi- tol	Sub- capi- tol	Pa- ra- graf	Gru- pa / Titlu	Ar- ti- col	Ali- ne- at	Denumire indicator	Credite de angajament	Credite bugetare		Angajamente bugetare	Angajamente legale	Plati efectuate	Angajamente legale de platit	Cheltuieli efective
								anuale aprobate la finele perioadei de raportare	trimestriale cumulate					
A						B	1	2	3	4	5	6	7=5-6	8
			55	01	42	Transferuri din bugetul local catre asociatiile de dezvoltare intercomunitare		18.000	13.500	10.500	10.500	10.500		10.500
			56			TITLUL VIII PROIECTE CU FINANTARE DIN FONDURI EXTERNE NERAMBURSABILE (FEN) POSTADERARE		172.400	172.400	50.585	50.585	50.585		367.525
			56	01		Programe din Fondul European de Dezvoltare Regionala (FEDR)								315.320
			56	01	01	Finantarea nationala*)								315.320
			56	15		Alte programe comunitare finantate in perioada 2007-2013		172.400	172.400	50.585	50.585	50.585		52.205
			56	15	01	Finantare nationala		43.090	43.090	623	623	623		303
			56	15	02	Finantarea externa nerambursabila		129.310	129.310	49.962	49.962	49.962		51.902
			70			CHELTUIELI DE CAPITAL		6.209.480	5.915.280	1.933.060	1.933.060	1.857.379	75.681	319.025
			71			TITLUL X ACTIVE NEFINANCIARE		6.209.480	5.915.280	1.933.060	1.933.060	1.857.379	75.681	319.025
			71	01		Active fixe		6.209.480	5.915.280	1.933.060	1.933.060	1.857.379	75.681	319.025
			71	01	01	Constructii		5.271.080	4.935.280	1.459.344	1.459.344	1.383.663	75.681	319.025
			71	01	03	Mobilier, aparatura birotica si alte active corporale		150.000	150.000	138.892	138.892	138.892		
			71	01	30	Alte active fixe (inclusiv reparatii capitale)		788.400	830.000	334.824	334.824	334.824		
			84			PLATI EFECTUATE IN ANII PRECEDENTI SI RECUPERATE IN ANUL CURENT		-5.170	-5.170	-6.441	-6.441	-6.441		
			85			Titlul XV PLATI EFECTUATE IN ANII PRECEDENTI SI RECUPERATE IN ANUL CURENT		-5.170	-5.170	-6.441	-6.441	-6.441		
			85	01		Plati efectuate in anii precedenti si recuperate in anul curent		-5.170	-5.170	-6.441	-6.441	-6.441		

Capi- tol	Sub- capi- tol	Pa- ra- graf	Gru- pa / Titlu	Ar- ti- col	Ali- ne- at	Denumire indicator	Credite de angajament	Credite bugetare		Angajamente bugetare	Angajamente legale	Plati efectuate	Angajamente legale de platit	Cheltuieli efective
								anuale aprobrate la finele perioadei de raportare	trimestriale cumulate					
A						B	1	2	3	4	5	6	7=5-6	8
			55	01		A. Transferuri interne								
			55	01	42	Transferuri din bugetul local catre asociatiile de dezvoltare intercomuni- tate		2.030.000	180.000	58.681	58.681	58.681		58.681
			56			TITLUL VIII PROIECTE CU FINANTARE DIN FONDURI EXTERNE NERAMBURSABILE (FEN) POSTADERARE		2.030.000	180.000	58.681	58.681	58.681		58.681
			56	01		Programe din Fondul European de Dezvoltare Regionala (FEDR)		37.690.570	32.890.570	35.314.690	35.314.690	18.489.345	16.825.345	152.844
			56	01	01	Finantarea nationala*)		37.690.570	32.890.570	35.314.690	35.314.690	18.489.345	16.825.345	152.844
			56	01	02	Finantarea externa nerambursabila		14.071.830	12.402.830	11.990.704	11.990.704	4.893.859	7.096.845	62.529
			56	01	03	Cheltuieli neeligibile*)		23.599.780	20.468.780	23.305.026	23.305.026	13.576.526	9.728.500	75.181
			70			CHELTUIELI DE CAPITAL		18.960	18.960	18.960	18.960	18.960		15.134
			71			TITLUL X ACTIVE NEFINANCIARE		1.897.700	1.632.700	1.014.144	1.014.144	577.118	437.026	
			71	01		Active fixe		1.897.700	1.632.700	1.014.144	1.014.144	577.118	437.026	
			71	01	01	Constructii		1.333.310	1.118.310	630.182	630.182	193.156	437.026	
			71	01	02	Masini, echipamente si mijloace de transport		988.310	888.310	468.663	468.663	31.637	437.026	
			71	01	30	Alte active fixe (inclusiv reparatii capitale)		60.000	60.000	59.116	59.116	59.116		
			71	03		Reparatii capitale aferente activelor fixe		285.000	170.000	102.403	102.403	102.403		
9902	97					excedent/deficit sect dezv		564.390	514.390	383.962	383.962	383.962		
								-5.857.510	-5.813.310			3.648.854		

Conducatorul institutiei,


Conducatorul compartimentului
financiar-contabil


Capi- tol	Sub- capi- tol	Pa- ra- graf	Gru- pa / Titlu	Ar- ti- col	Ali- ne- at	Denumire indicator	Credite de angajament	Credite bugetare		Angajamente bugetare	Angajamente legale	Plati efectuate	Angajamente legale de platit	Cheltuieli efective
								anuale aprobrate la finele perioadei de raportare	trimestriale cumulate					
A						B	1	2	3	4	5	6	7=5-6	8
0						TOTAL JUDET								
5007						CREDITE INTERNE		14.838.170	13.012.320	9.325.648	9.325.648	2.636.451	6.689.197	576.733
5107						AUTORITATI PUBLICE SI ACTIUNI EXTERNE		47.780	47.780	47.759	47.759	47.759		
	01					Autoritati executive si legislative		47.780	47.780	47.759	47.759	47.759		
6707						CULTURA, RECREERE SI RELIGIE		7.794.690	6.168.840	7.792.364	7.792.364	2.234.134	5.558.230	698
	03					Servicii culturale		4.868.840	4.068.840	4.868.840	4.868.840	948.056	3.920.784	
	12					Consolidarea si restaurarea monumentelor istorice		4.868.840	4.068.840	4.868.840	4.868.840	948.056	3.920.784	
6707	50					Alte servicii in domeniile culturii, recreeri si religiei		2.925.850	2.100.000	2.923.524	2.923.524	1.286.078	1.637.446	698
6807						ASIGURARI SI ASISTENTA SOCIALA		324.400	324.400					
	11					Crese		324.400	324.400					
7007						LOCUINTE, SERVICII SI DEZVOLTARE PUBLICA		327.260	327.260					
	05					Alimentare cu apa si amenajari hidrotehnice		327.260	327.260					
	01					Alimentare cu apa		327.260	327.260					
7407						PROTECTIA MEDIULUI								
	06					Canalizarea si tratarea apelor reziduale								576.035
8407						TRANSPORTURI		6.344.040	6.144.040	1.485.525	1.485.525	354.558	1.130.967	576.035
	03					Transport rutier		6.344.040	6.144.040	1.485.525	1.485.525	354.558	1.130.967	
	03					Strazi		6.344.040	6.144.040	1.485.525	1.485.525	354.558	1.130.967	

DETALIEREA CHELTUIELILOR

- imprumuturi interne -


30/09/2012

Pag. 2 - Ici-


Capi- tol	Sub- capi- tol	Pa- ra- graf	Gru- pa / Titlu	Ar- ti- col	Ali- ne- at	Denumire indicator	Credite de angajament	Credite bugetare		Angajamente bugetare	Angajamente legale	Plati efectuate	Angajamente legale de platit	Cheltuieli efective
								anuale aprobrate la finele perioadei de raportare	trimestriale cumulate					
A						B	1	2	3	4	5	6	7=5-6	8
0						TOTAL JUDET								
5007						CREDITE INTERNE								
				01		CHELTUIELI CURENTE		14.838.170	13.012.320	9.325.648	9.325.648	2.636.451	6.689.197	576.733
				56		TITLUL VIII PROIECTE CU FINANTARE DIN FONDURI EXTERNE NERAMBURSABILE (FEN) POSTADERARE		8.946.110	7.120.260	8.627.947	8.627.947	2.281.893	6.346.054	698
				70		CHELTUIELI DE CAPITAL		8.946.110	7.120.260	8.627.947	8.627.947	2.281.893	6.346.054	698
				71		TITLUL X ACTIVE NEFINANCIARE		5.892.060	5.892.060	697.701	697.701	354.558	343.143	576.035
5107						AUTORITATI PUBLICE SI ACTIUNI EXTERNE		5.892.060	5.892.060	697.701	697.701	354.558	343.143	576.035
				01		CHELTUIELI CURENTE		47.780	47.780	47.759	47.759	47.759		
				56		TITLUL VIII PROIECTE CU FINANTARE DIN FONDURI EXTERNE NERAMBURSABILE (FEN) POSTADERARE		47.780	47.780	47.759	47.759	47.759		
				56	01	Programe din Fondul European de Dezvoltare Regionala (FEDR)		47.780	47.780	47.759	47.759	47.759		
				56	01	01 Finantarea nationala*)		47.780	47.780	47.759	47.759	47.759		
6707						CULTURA, RECREERE SI RELIGIE		47.780	47.780	47.759	47.759	47.759		
				01		CHELTUIELI CURENTE		7.794.690	6.168.840	7.792.364	7.792.364	2.234.134	5.558.230	698
				56		TITLUL VIII PROIECTE CU FINANTARE DIN FONDURI EXTERNE NERAMBURSABILE (FEN) POSTADERARE		7.794.690	6.168.840	7.792.364	7.792.364	2.234.134	5.558.230	698
				56	01	Programe din Fondul European de Dezvoltare Regionala (FEDR)		7.794.690	6.168.840	7.792.364	7.792.364	2.234.134	5.558.230	698
				56	01	01 Finantarea nationala*)		7.794.690	6.168.840	7.792.364	7.792.364	2.234.134	5.558.230	698
6807						ASIGURARI SI ASISTENTA SOCIALA		7.794.690	6.168.840	7.792.364	7.792.364	2.234.134	5.558.230	698
				70		CHELTUIELI DE CAPITAL		324.400	324.400					698
								324.400	324.400					

Capi- tol	Sub- capi- tol	Pa- ra- graf	Gru- pa / Titlu	Ar- ti- col	Ali- ne- at	Denumire indicator	Credite de angajament	Credite bugetare		Angajamente bugetare	Angajamente legale	Plati efectuate	Angajamente legale de platit	Cheltuieli efective
								anuale aprobrate la finele perioadei de raportare	trimestriale cumulate					
A						B	1	2	3	4	5	6	7=5-6	8
						fixe		942.000	942.000	697.701	697.701	354.558	343.143	

Conducatorul institutiei,





Conducatorul compartimentului
financiar-contabil



Consiliul Local al municipiului
- ALBA IULIA -
110133 Calea Moșilor nr. 5
Județul Alba

Capi- tol	Sub- capi- tol	Pa- ra- graf	Gru- pa / Titlu	Ar- ti- col	Ali- ne- at	Denumire indicator	Prevederi bugetare anuale aprobrate la finele perioadei de raportare	Prevederi bugetare trimestriale cumulate	Drepturi constatate			Incasari realizate	Stingeri pe alte cai decat incasari	Drepturi constatate de incasat
									Total, din care:	din anii precedenti	din anul curent			
A						B	1	2	3=4+5	4	5	6	7	8=3-6-7
0						TOTAL JUDET								
0001	08					TOTAL VENITURI-NERAMBURSABILE	171.320	171.320	49.256	48.914	342	49.256		
0002						I. VENITURI CURENTE	48.980	48.980	2.318		2.318	2.318		
2900						C. VENITURI NEFISCALE	48.980	48.980	2.318		2.318	2.318		
3000						C1. VENITURI DIN PROPRIETATE			1.466		1.466	1.466		
3108						VENITURI DIN DOBANZI			1.466		1.466	1.466		
	03					Alte venituri din dobanzi			1.466		1.466	1.466		
3300	08					C2. VANZARI DE BUNURI SI SERVICII	48.080	48.080	36		36	36		
3608						DIVERSE VENITURI	48.080	48.080	36		36	36		
	50					Alte venituri	48.080	48.080	36		36	36		
3708						TRANSFERURI VOLUNTARE, ALTELE DECAT SUBVENTIILE	900	900	816		816	816		
3708	01					Donatii si sponsorizari	900	900	816		816	816		
4100	08					IV. SUBVENTII	122.340	122.340	46.938	48.914	-1.976	46.938		
4408						DONATII DIN STRAINATATE	122.340	122.340	46.938	48.914	-1.976	46.938		
	01					Donatii din strainatate	122.340	122.340	46.938	48.914	-1.976	46.938		
		01				Curente	122.340	122.340	46.938	48.914	-1.976	46.938		

Conducatorul institutiei,



Conducatorul compartimentului
financiar-contabil

CONTINUT DE EXECUTIE AL FONDURILOR EXTERNE NERAMBURSABILE-CHELTUIELI

30/09/2012

Consiliul Local al municipiului
- ALBA IULIA -
510134 Calea Moşilor nr. 5
jud. Alba



Capi- tol	Sub- capi- tol	Pa- ra- graf	Gru- pa / Titlu	Ar- ti- col	Ali- ne- at	Denumire indicator	Credite de angajament	Credite bugetare		Angajamente bugetare	Angajamente legale	Plati efectuate	Angajamente legale de platit	Cheltuieli efective
								anuale aprobrate la finele perioadei de raportare	trimestriale cumulate					
A						B	1	2	3	4	5	6	7=5-6	8
0						TOTAL JUDET								
5008						FONDURI EXTERNE NERAMBURSABILE								
6108						ORDINE PUBLICA SI SIGURANTA NATIONALA		171.320	171.320	82.543	82.543	82.543		175.413
	03					Ordine publica								63.812
		04				Politie comunitara								33.482
			50			Alte cheltuieli in domeniul ordinii publice si sigurantei nationale								33.482
6508						INVATAMANT								30.330
		04				Invatamant secundar		171.320	171.320	82.543	82.543	82.543		77.183
			02			Invatamant secundar superior		49.650	49.650	49.173	49.173	49.173		49.173
				50		Alte cheltuieli in domeniul invata- mantului		49.650	49.650	49.173	49.173	49.173		49.173
6808						ASIGURARI SI ASISTENTA SOCIALA		121.670	121.670	33.370	33.370	33.370		28.010
		05				Asistenta sociala in caz de boli si invaliditati								34.418
6808	05	02				Asistenta sociala in caz de boli si invaliditate								9.437
6808			50			Alte cheltuieli in domeniul asigurarilor si asistentei sociale								9.437
														24.981

DETALIEREA CHELTUIELILOR
- fonduri externe nerambursabile -
30/09/2012

Capi- tol	Sub- capi- tol	Pa- ra- graf	Gru- pa / Titlu	Ar- ti- col	Ali- ne- at	Denumire indicator	Credite de angajament	Credite bugetare		Angajamente bugetare	Angajamente legale	Plati efectuate	Angajamente legale de platit	Cheltuieli efective
								anuale aprobrate la finele perioadei de raportare	trimestriale cumulate					
A						B	1	2	3	4	5	6	7=5-6	8
0						TOTAL JUDET								
5008						FONDURI EXTERNE NERAMBURSABILE								
			01			CHELTUIELI CURENTE		171.320	171.320	82.543	82.543	82.543		175.413
			10			TITLUL I CHELTUIELI DE PERSONAL		160.160	160.160	76.720	76.720	76.720		76.860
			20			TITLUL II BUNURI SI SERVICII		39.250	39.250	38.830	38.830	38.830		38.830
			70			CHELTUIELI DE CAPITAL		120.910	120.910	37.890	37.890	37.890		38.030
			71			TITLUL X ACTIVE NEFINANCIARE		11.160	11.160	5.823	5.823	5.823		98.553
6108						ORDINE PUBLICA SI SIGURANTA NATIONALA		11.160	11.160	5.823	5.823	5.823		98.553
			70			CHELTUIELI DE CAPITAL								63.812
			71			TITLUL X ACTIVE NEFINANCIARE								63.812
			71	01		Active fixe								63.812
			71	01	02	Masini, echipamente si mijloace de transport								63.812
			71	01	03	Mobilier, aparatura birotica si alte active corporale								43.116
6508						INVATAMANT								20.696
			01			CHELTUIELI CURENTE		171.320	171.320	82.543	82.543	82.543		77.183
			10			TITLUL I CHELTUIELI DE PERSONAL		160.160	160.160	76.720	76.720	76.720		76.860
			10	01		Cheltuieli salariale in bani		39.250	39.250	38.830	38.830	38.830		38.830
			10	01	11	Fond aferent platii cu ora		37.650	37.650	37.313	37.313	37.313		37.313
			10	01	13	Indemnizatii de delegare		5.600	5.600	5.507	5.507	5.507		5.507
			10	03		Contributii		32.050	32.050	31.806	31.806	31.806		31.806
			10	03	01	Contributii de asigurari sociale de stat		1.600	1.600	1.517	1.517	1.517		1.517
			10	03	02	Contributii de asigurari de somaj		1.200	1.200	1.145	1.145	1.145		1.145
			10	03	03	Contributii de asigurari sociale de		30	30	28	28	28		28

Capi- tol	Sub- capi- tol	Pa- ra- graf	Gru- pa / Titlu	Ar- ti- col	Ali- ne- at	Denumire indicator	Credite de angajament	Credite bugetare		Angajamente bugetare	Angajamente legale	Plati efectuate	Angajamente legale de platit	Cheltuieli efective
								anuale aprobrate la finele perioadei de raportare	trimestriale cumulate					
A						B	1	2	3	4	5	6	7=5-6	8
						transport								
	71	01	03			Mobilier, aparatura birotica si alte active corporale								26.039
	71	01	30			Alte active fixe (inclusiv reparatii capitale)								6.157
														2.222

Conducatorul institutiei,


Conducatorul compartimentului
financiar-contabil


CONTUL DE EXECUTIE AL INSTITUTIILOR PUBLICE FINANTATE
DIN VENITURI PROPRII SI SUBVENTII DIN BUGETUL LOCAL - VENITURI
30/09/2012



Consiliul Local al municipiului
- ALBA IULIA -
510134 Calea Moşilor nr. 5
jud. Alba

Pag. 1 - lei-


Capi- tol	Sub- capi- tol	Pa- ra- graf	Gru- pa / Titlu	Ar- ti- col	Ali- ne- at	Denumire indicator	Prevederi bugetare anuale aprobrate la finele perioadei de raportare	Prevederi bugetare trimestriale cumulate	Drepturi constatate			Incasari realizate	Stingeri pe alte cai decat incasari	Drepturi constatate de incasat
									Total, din care:	din anii precedenti	din anul curent			
A						B	1	2	3=4+5	4	5	6	7	8=3-6-7
0						TOTAL JUDET								
0001	10					TOTAL VENITURI-VENITURI	24.292.260	19.718.110	16.791.579	33.558	16.758.021	16.741.096		50.483
0002						I. VENITURI CURENTE	4.422.810	3.729.260	2.966.737	33.558	2.933.179	2.916.254		50.483
2900						C. VENITURI NEFISCALE	4.422.810	3.729.260	2.966.737	33.558	2.933.179	2.916.254		50.483
3000						C1. VENITURI DIN PROPRIETATE	363.040	314.050	227.387	12.395	214.992	203.181		24.206
3010						VENITURI DIN PROPRIETATE	363.040	314.050	227.387	12.395	214.992	203.181		24.206
	05					Venituri din concesiuni si inchirieri	363.040	314.050	227.387	12.395	214.992	203.181		24.206
3300	10					C2. VANZARI DE BUNURI SI SERVICII	4.059.770	3.415.210	2.739.350	21.163	2.718.187	2.713.073		26.277
3310						VENITURI DIN PRESTARI DE SERVICII SI ALTE ACTIVITATI	3.473.590	2.864.030	2.382.989	21.163	2.361.826	2.356.712		26.277
	05					Taxe si alte venituri in invatamant	853.840	676.140	641.839	13.245	628.594	628.594		13.245
	08					Venituri din prestari de servicii	68.580	66.580	47.729		47.729	40.876		6.853
	13					Contributia de intretinere a persoanelor asistate	498.490	373.490	398.478		398.478	398.478		
3310	14					Contributia elevilor si studentilor pentru internate, camine si cantine	1.765.770	1.497.910	1.118.814	3.236	1.115.578	1.113.705		5.109
3310	16					Venituri din valorificarea produselor obtinute din activitatea proprie sau anexa	199.640	163.640	104.351	733	103.618	104.351		
3310	17					Venituri din organizarea de cursuri de calificare si conversie profesionala, specializare si perfectionare	10.000	10.000						
3310	50					Alte venituri din prestari de servicii si alte activitati	77.270	76.270	71.778	3.949	67.829	70.708		1.070
3610						DIVERSE VENITURI	586.180	551.180	356.361		356.361	356.361		
	50					Alte venituri	586.180	551.180	356.361		356.361	356.361		

Capi- tol	Sub- capi- tol	Pa- ra- graf	Gru- pa / Titlu	Ar- ti- col	Ali- ne- at	Denumire indicator	Prevederi bugetare anuale aprobrate la finele perioadei de raportare	Prevederi bugetare trimestriale cumulate	Drepturi constatate			Incasari realizate	Stingeri pe alte cai decat incasari	Drepturi constatate de incasat
									Total, din care:	din anii precedenti	din anul curent			
A						B	1	2	3=4+5	4	5	6	7	8=3-6-7
3710	03					Varsaminte din sectiunea de functionare pentru finantarea sectiunii de dezvoltare a bugetului local	-2.440	-2.440	-2.440		-2.440	-2.440		
3710	04					Varsaminte din sectiunea de functionare	2.440	2.440	2.440		2.440	2.440		
4100	10					IV. SUBVENTII	19.805.890	15.925.290	13.814.000		13.814.000	13.814.000		
4310						SUBVENTII DE LA ALTE ADMINISTRATII	19.805.890	15.925.290	13.814.000		13.814.000	13.814.000		
	09					Subventii pentru institutii publice	19.805.890	15.925.290	13.814.000		13.814.000	13.814.000		
4510						SUME PRIMITE DE LA UE/ALTI DONATORI IN					13.814.000	13.814.000		
						CONTUL PLATILOR EFECTUATE SI	63.560	63.560	10.842		10.842	10.842		
4510	02					Fondul Social European	63.560	63.560	10.842		10.842	10.842		
	03					Prefinantare	63.560	63.560	10.842		10.842	10.842		

Conducatorul institutiei,






Conducatorul compartimentului financiar-contabil



Capi- tol	Sub- capi- tol	Pa- ra- graf	Gru- pa / Titlu	Ar- ti- col	Al- ne- at	Denumire indicator	Prevederi bugetare anuale aprobrate la finele perioadei de raportare	Prevederi bugetare trimestriale cumulate	Drepturi constatate			Incasari realizate	Stingeri pe alte cai decat incasari	Drepturi constatate de incasat					
									Total, din care:	din anii precedenti	din anul curent								
									1	2	3=4+5				4	5	6	7	8=3-6-7
3710						SUBVENTIILE	-2.440	-2.440	-2.440			-2.440	-2.440						
	03					Varsaminte din sectiunea de functionare pentru finantarea sectiunii de dezvoltare a bugetului local	-2.440	-2.440	-2.440			-2.440	-2.440						
4100	10					IV. SUBVENTII	19.805.890	15.925.290	13.814.000			13.814.000	13.814.000						
4310						SUBVENTII DE LA ALTE ADMINISTRATII	19.805.890	15.925.290	13.814.000			13.814.000	13.814.000						
	09					Subventii pentru institutii publice	19.805.890	15.925.290	13.814.000			13.814.000	13.814.000						

Conducatorul institutiei,





Conducatorul compartimentului
financiar-contabil


**CONTUL DE EXECUTIE AL INSTITUTIILOR PUBLICE FINANTATE
DIN VENITURI PROPRII SI SUBVENTII DIN BUGETUL LOCAL - VENITURI
SECTIUNEA DE DEZVOLTARE
30/09/2012**

Capi- tol	Sub- capi- tol	Pa- ra- graf	Gru- pa / Titlu	Ar- ti- col	Ali- ne- at	Denumire indicator	Prevederi bugetare anuale aprobrate la finele perioadei de raportare	Prevederi bugetare trimestriale cumulate	Drepturi constatate			Incasari realizate	Stingeri pe alte cai decat incasari	Drepturi constatate de incasat
									Total, din care:	din anii precedenti	din anul curent			
A						B	I	2	6	7	8=3-6-7			
0001	10					TOTAL VENITURI-VENITURI	66.000	66.000	13.282		13.282	13.282		
0002						I. VENITURI CURENTE	2.440	2.440	2.440		2.440	2.440		
2900						C. VENITURI NEFISCALE	2.440	2.440	2.440		2.440	2.440		
3300						C2. VANZARI DE BUNURI SI SERVICII	2.440	2.440	2.440		2.440	2.440		
3710						TRANSFERURI VOLUNTARE, ALTELE DECAT SUBVENTILE	2.440	2.440	2.440		2.440	2.440		
	04					Varsaminte din sectiunea de functionare	2.440	2.440	2.440		2.440	2.440		
4510						SUME PRIMITE DE LA UE/ALTI DONATORI IN CONTUL PLATILOR EFECTUATE SI	63.560	63.560	10.842		10.842	10.842		
	02					Fondul Social European	63.560	63.560	10.842		10.842	10.842		
	03					Prefinantare	63.560	63.560	10.842		10.842	10.842		

Pag. 1 - lei-

Conducatorul institutiei,


Conducatorul compartimentului
financiar-contabil


Consiliul Local al municipiului
- ALBA IULIA -
510134 Calea Moșilor nr. 5
jud. Alba

CONTUL DE EXECUTIE AL INSTITUTIILOR PUBLICE FINANȚATE
DIN VENITURI PROPRII SI SUBVENTII DIN BUGETUL LOCAL - CHELTUIELI
30/09/2012

Capi- tol	Sub- capi- tol	Pa- ra- graf	Gru- pa / Titlu	Ar- ti- col	Ali- ne- at	Denumire indicator	Credite de angajament	Credite bugetare		Angajamente bugetare	Angajamente legale	Plati efectuate	Angajamente legale de platit	Pag. 1 - lei- Cheltuieli efective
								anuale aprobrate la finele perioadei de raportare	trimestriale cumulate					
								1	2					
A						B								
0						TOTAL JUDET								
5010						TOTAL CHELTUIELI DIN VENITURI PROPRII SI SUBVENTII								
6510						INVATAMANT	24.498.500	19.924.350	20.611.995	20.611.995	16.434.737	4.177.258	16.831.935	
	03					Invatamant prescolar si primar	3.607.940	3.074.390	2.912.507	2.912.507	2.101.158	811.349	2.054.431	
		01				Invatamant prescolar	1.509.210	1.271.600	1.203.230	1.203.230	881.449	321.781	889.134	
		02				Invatamant primar	1.478.040	1.243.180	1.181.747	1.181.747	860.773	320.974	869.421	
		04				Invatamant secundar	31.170	28.420	21.483	21.483	20.676	807	19.713	
		01				Invatamant secundar inferior	1.266.160	1.140.220	1.054.269	1.054.269	725.015	329.254	683.941	
		02				Invatamant secundar superior	1.007.850	919.910	832.545	832.545	608.315	224.230	559.304	
		03				Invatamant profesional	199.570	169.570	162.984	162.984	79.467	83.517	83.768	
		05				Invatamant postliceal	58.740	50.740	58.740	58.740	37.233	21.507	40.869	
6810						ASIGURARI SI ASISTENTA SOCIALA	832.570	662.570	655.008	655.008	494.694	160.314	481.356	
		04				Asistenta acordata persoanelor in varsta	1.456.000	1.141.000	1.456.000	1.456.000	1.070.471	385.529	1.054.774	
7010						LOCUINTE, SERVICII SI DEZVOLTARE PUBLICA	1.456.000	1.141.000	1.456.000	1.456.000	1.070.471	385.529	1.054.774	
		50				Alte servicii in domeniile locuintelor, serviciilor si dezvoltarii comunale	18.314.560	14.849.060	15.205.691	15.205.691	12.602.537	2.603.154	13.049.028	
8010						ACTIUNI GENERALE ECONOMICE, SI DE MUNCA	18.314.560	14.849.060	15.205.691	15.205.691	12.602.537	2.603.154	13.049.028	
	8010	01				Actiuni generale economice si comerciale	650.000	496.400	623.999	623.999	396.847	227.152	409.966	
		30				Alte cheltuieli pentru actiuni generale economice si comerciale	650.000	496.400	623.999	623.999	396.847	227.152	409.966	
8310						AGRICULTURA, SILVICULTURA, SI VANATOARE	650.000	496.400	623.999	623.999	396.847	227.152	409.966	
	8310	03				Agricultura	470.000	363.500	413.798	413.798	263.724	150.074	263.736	
		30				Alte cheltuieli in domeniul agriculturii	470.000	363.500	413.798	413.798	263.724	150.074	263.736	
							470.000	363.500	413.798	413.798	263.724	150.074	263.736	

**DETALIEREA CHELTUIELILOR
INSTITUTII PUBLICE FINANTATE DIN VENITURI PROPRII
SI SUBVENTII DIN BUGETUL LOCAL**

Capi- tol	Sub- capi- tol	Pa- ra- graf	Gru- pa / Titlu	Ar- ti- col	Ali- ne- at	Denumire indicator	Credite de angajament	Credite bugetare		Angajamente bugetare	Angajamente legale	Plati efectuate	Angajamente legale de platit	Cheltuieli efective
								anuale aprobrate la finele perioadei de raportare	trimestriale cumulate					
A						B	1	2	3	4	5	6	7=5-6	8
0						TOTAL JUDET								
5010						TOTAL CHELTUIELI DIN VENITURI PROPRII SI SUBVENTII								
			01			CHELTUIELI CURENTE		24.498.500	19.924.350	20.611.995	20.611.995	16.434.737	4.177.258	16.831.935
			10			TITLUL I CHELTUIELI DE PERSONAL		24.498.500	19.924.350	20.611.995	20.611.995	16.434.737	4.177.258	16.738.956
			20			TITLUL II BUNURI SI SERVICII		4.402.690	3.355.590	4.402.690	4.402.690	2.983.707	1.418.983	2.993.907
			56			TITLUL VIII PROIECTE CU FINANTARE DIN FONDURI EXTERNE NERAMBURSABILE (FEN)		20.025.610	16.498.560	16.192.781	16.192.781	13.435.591	2.757.190	13.731.843
						POSTADERARE								
			57			TITLUL VIII ASISTENTA SOCIALA		67.700	67.700	14.024	14.024	14.024		11.791
			70			CHELTUIELI DE CAPITAL		2.500	2.500	2.500	2.500	1.415	1.085	1.415
			71			TITLUL X ACTIVE NEFINANCIARE								92.979
6510						INVATAMANT								92.979
			01			CHELTUIELI CURENTE		3.607.940	3.074.390	2.912.507	2.912.507	2.101.158	811.349	2.054.431
			10			TITLUL I CHELTUIELI DE PERSONAL		3.607.940	3.074.390	2.912.507	2.912.507	2.101.158	811.349	2.043.575
			10	01		Cheltuieli salariale in bani		651.690	508.690	651.690	651.690	437.426	214.264	429.836
			10	01	01	Salarii de baza		491.310	380.310	491.310	491.310	344.893	146.417	337.009
			10	01	05	Sporuri pentru conditii de munca		273.010	197.010	273.010	273.010	182.424	90.586	176.991
			10	01	06	Alte sporuri		5.000	4.000	5.000	5.000		5.000	
			10	01	10	Fond pentru posturi ocupate prin cumul		25.600	20.600	25.600	25.600	20.600	5.000	20.750
			10	01	11	Fond aferent platii cu ora		23.000	16.000	23.000	23.000	15.721	7.279	15.771
			10	01	13	Indemnizatii de delegare		139.200	123.200	139.200	139.200	115.749	23.451	113.137
			10	01	30	Alte drepturi salariale in bani		1.000	1.000	1.000	1.000	39	961	
			10	03		Contributii		24.500	19.500	24.500	24.500	10.360	14.140	10.360
			10	03	01	Contributii de asigurari sociale de stat		160.380	128.380	160.380	160.380	92.533	67.847	92.827
								103.020	79.020	103.020	103.020	69.385	33.635	70.128

Capi- tol	Sub- capi- tol	Pa- ra- graf	Gru- pa / Titlu	Ar- ti- col	Ali- ne- at	Denumire indicator	Credite de angajament	Credite bugetare		Angajamente bugetare	Angajamente legale	Plati efectuate	Angajamente legale de platit	Cheltuieli efective
								anuale aprobrate la finele perioadei de raportare	trimestriale cumulate					
A						B	1	2	3	4	5	6	7=5-6	8
			10	03	02	Contributii de asigurari de somaj		10.970	8.970	10.970	10.970	1.723	9.247	1.682
			10	03	03	Contributii de asigurari sociale de sanatate		33.020	29.020	33.020	33.020	18.682	14.338	18.415
			10	03	04	Contributii de asigurari pentru accidente de munca si boli profesionale		4.520	3.520	4.520	4.520	1.772	2.748	1.749
			10	03	06	Contributii pentru concedii si indemnizatii		8.850	7.850	8.850	8.850	971	7.879	853
			20			TITLUL II BUNURI SI SERVICII		2.886.050	2.495.500	2.244.293	2.244.293	1.648.293	596.000	1.600.533
			20	01		Bunuri si servicii		834.830	754.740	686.616	686.616	478.831	207.785	451.829
			20	01	01	Furnituri de birou		31.000	28.570	14.325	14.325	10.310	4.015	12.809
			20	01	02	Materiale pentru curatenie		50.500	46.250	25.196	25.196	18.007	7.189	20.652
			20	01	03	Incalzit, iluminat si forta motrica		249.630	232.630	249.630	249.630	145.370	104.260	139.695
			20	01	04	Apa, canal si salubritate		45.500	41.500	45.500	45.500	26.443	19.057	27.362
			20	01	05	Carburanti si lubrifianti		40.160	36.160	27.463	27.463	27.463		27.365
			20	01	06	Piese de schimb		7.000	6.000	1.578	1.578	1.578		1.578
			20	01	07	Transport		7.400	7.150	4.263	4.263	3.263	1.000	3.263
			20	01	08	Posta, telecomunicatii, radio, tv, internet		44.800	34.800	44.800	44.800	24.896	19.904	25.754
			20	01	09	Materiale si prestari de servicii cu caracter functional		189.850	167.100	175.517	175.517	129.766	45.751	107.577
			20	01	30	Alte bunuri si servicii pentru intretinere si functionare		168.990	154.580	98.344	98.344	91.735	6.609	85.774
			20	02		Reparatii curente		65.500	59.500	21.394	21.394	20.423	971	18.847
			20	03		Hrana		1.670.860	1.415.750	1.379.231	1.379.231	1.009.355	369.876	1.027.937
			20	03	01	Hrana pentru oameni		1.670.860	1.415.750	1.379.231	1.379.231	1.009.355	369.876	1.027.937
			20	04		Medicamente si materiale sanitare		3.000	3.000					

Capi- tol	Sub- capi- tol	Pa- ra- graf	Gru- pa / Titlu	Ar- ti- col	Ali- ne- at	Denumire indicator	Credite de angajament	Credite bugetare		Angajamente bugetare	Angajamente legale	Plati efectuate	Angajamente legale de platit	Cheltuieli efective
								anuale aprobrate la finele perioadei de raportare	trimestriale cumulate					
A						B	1	2	3	4	5	6	7=5-6	8
6810			71	01	02	Masini, echipamente si mijloace de transport								
						ASIGURARI SI ASISTENTA SOCIALA								
						CHELTUIELI CURENTE		1.456.000	1.141.000	1.456.000	1.456.000	1.070.471	385.529	10.856
						TITLUL I CHELTUIELI DE PERSONAL		1.456.000	1.141.000	1.456.000	1.456.000	1.070.471	385.529	1.054.774
				10		Cheltuieli salariale in bani		756.000	572.000	756.000	756.000	532.995	223.005	1.050.573
				10	01	Salarii de baza		588.000	445.000	588.000	588.000	416.025	171.975	535.931
				10	01	06 Alte sporuri		478.000	363.000	478.000	478.000	343.073	134.927	419.503
				10	01	30 Alte drepturi salariale in bani		104.000	76.000	104.000	104.000	69.377	34.623	346.047
				10	03	Contributii		6.000	6.000	6.000	6.000	3.575	2.425	69.501
				10	03	01 Contributii de asigurari sociale de stat		168.000	127.000	168.000	168.000	116.970	51.030	116.428
				10	03	02 Contributii de asigurari de somaj		120.000	90.000	120.000	120.000	86.929	33.071	87.736
				10	03	03 Contributii de asigurari sociale de sanatate		4.000	3.000	4.000	4.000	2.081	1.919	2.098
				10	03	04 Contributii de asigurari pentru accidente de munca si boli profesionale		32.000	24.000	32.000	32.000	21.633	10.367	21.814
				10	03	06 Contributii pentru concedii si indemnizatii		4.000	3.000	4.000	4.000	1.202	2.798	1.213
				20		TITLUL II BUNURI SI SERVICII		8.000	7.000	8.000	8.000	5.125	2.875	3.567
				20	01	Bunuri si servicii		700.000	569.000	700.000	700.000	537.476	162.524	514.642
				20	01	01 Furnituri de birou		415.000	348.000	415.000	415.000	325.115	89.885	298.206
			20	01	02 Materiale pentru curatenie		5.000	5.000	5.000	5.000	3.410	1.590	3.410	
			20	01	03 Incalzit, iluminat si forta motrica		24.000	19.000	24.000	24.000	15.264	8.736	18.300	
			20	01	04 Apa, canal si salubritate		258.000	218.000	258.000	258.000	209.645	48.355	180.009	
			20	01	08 Posta, telecomunicatii, radio, tv,		68.000	54.000	68.000	68.000	52.808	15.192	54.544	

Capi- tol	Sub- capi- tol	Pa- ra- graf	Gru- pa / Titlu	Ar- ti- col	Ali- ne- at	Denumire indicator	Credite de angajament	Credite bugetare		Angajamente bugetare	Angajamente legale	Plati efectuate	Angajamente legale de platit	Cheltuieli efective
								anuale aprobrate la finele perioadei de raportare	trimestriale cumulate					
A						B	1	2	3	4	5	6	7=5-6	8
						internet								
	20	01	09			Materiale si prestari de servicii cu caracter functional		5.000	5.000	5.000	5.000	3.486	1.514	3.486
	20	01	30			Alte bunuri si servicii pentru intretinere si functionare		15.000	15.000	15.000	15.000	9.985	5.015	8.562
	20	03				Hrana		40.000	32.000	40.000	40.000	30.517	9.483	29.895
	20	03	01			Hrana pentru oameni		268.000	204.000	268.000	268.000	200.491	67.509	206.461
	20	04				Medicamente si materiale sanitare		268.000	204.000	268.000	268.000	200.491	67.509	206.461
	20	04	01			Medicamente		6.000	6.000	6.000	6.000	4.808	1.192	4.560
	20	04	02			Materiale sanitare		3.000	3.000	3.000	3.000	2.303	697	2.184
	20	05				Bunuri de natura obiectelor de inventar		3.000	3.000	3.000	3.000	2.505	495	2.376
	20	05	30			Alte obiecte de inventar		4.000	4.000	4.000	4.000	1.647	2.353	
	20	11				Carti, publicatii si materiale documentare		4.000	4.000	4.000	4.000	1.647	2.353	
	20	30				Alte cheltuieli		500	500	500	500		500	
	20	30	30			Alte cheltuieli cu bunuri si servicii		6.500	6.500	6.500	6.500	5.415	1.085	5.415
	70					CHELTUIELI DE CAPITAL		6.500	6.500	6.500	6.500	5.415	1.085	5.415
	71					TITLUL X ACTIVE NEFINANCIARE								4.201
	71	01				Active fixe								4.201
	71	01	02			Masini, echipamente si mijloace de transport								4.201
	71	01	03			Mobilier, aparatura birotica si alte active corporale								1.750
7010						LOCUINTE, SERVICII SI DEZVOLTARE PUBLICA								2.451
	01					CHELTUIELI CURENTE		18.314.560	14.849.060	15.205.691	15.205.691	12.602.537	2.603.154	13.049.028
	10					TITLUL I CHELTUIELI DE PERSONAL		18.314.560	14.849.060	15.205.691	15.205.691	12.602.537	2.603.154	12.971.106
								1.985.000	1.501.000	1.985.000	1.985.000	1.379.774	605.226	1.387.338

Capi- tol	Sub- capi- tol	Pa- ra- graf	Gru- pa / Titlu	Ar- ti- col	Ali- ne- at	Denumire indicator	Credite de angajament	Credite bugetare		Angajamente bugetare	Angajamente legale	Plati efectuate	Angajamente legale de platit	Cheltuieli efective
								anuale aprobrate la finele perioadei de raportare	trimestriale cumulate					
A						B	1	2	3	4	5	6	7=5-6	8
			10	01		Cheltuieli salariale in bani								
			10	01	01	Salarii de baza		1.542.000	1.162.500	1.542.000	1.542.000	1.080.869	461.131	1.087.580
			10	01	06	Alte sporuri		1.345.000	1.015.000	1.345.000	1.345.000	960.335	384.665	965.343
			10	01	10	Fond pentru posturi ocupate prin cumul		120.000	91.000	120.000	120.000	72.857	47.143	72.929
			10	01	13	Indemnizatii de delegare		43.000	30.500	43.000	43.000	27.087	15.913	26.890
			10	01	30	Alte drepturi salariale in bani		2.000	2.000	2.000	2.000		2.000	947
			10	03		Contributii		32.000	24.000	32.000	32.000	20.590	11.410	21.471
			10	03	01	Contributii de asigurari sociale de stat		443.000	338.500	443.000	443.000	298.905	144.095	299.758
			10	03	02	Contributii de asigurari de somaj		327.000	247.000	327.000	327.000	225.665	101.335	227.083
			10	03	03	Contributii de asigurari sociale de sanatate		9.000	7.000	9.000	9.000	5.259	3.741	5.285
			10	03	04	Contributii de asigurari pentru accidente de munca si boli profesionale		84.000	64.000	84.000	84.000	56.229	27.771	56.515
			10	03	06	Contributii pentru concedii si indemnizatii		4.000	3.500	4.000	4.000	1.626	2.374	1.637
			20			TITLUL II BUNURI SI SERVICII		19.000	17.000	19.000	19.000	10.126	8.874	9.238
			20	01		Bunuri si servicii		16.329.560	13.348.060	13.220.691	13.220.691	11.222.763	1.997.928	11.583.768
			20	01	01	Furnituri de birou		15.520.560	12.539.060	12.780.559	12.780.559	10.795.674	1.984.885	11.549.569
			20	01	02	Materiale pentru curatenie		18.000	17.500	1.976	1.976	1.873	103	2.306
			20	01	03	Incalzit, iluminat si forta motrica		12.000	9.000	7.628	7.628	7.628		8.088
			20	01	04	Apa, canal si salubritate		240.000	240.000	138.931	138.931	138.905	26	137.445
			20	01	05	Carburanti si lubrifianti		11.000.000	8.600.000	9.395.320	9.395.320	8.323.815	1.071.505	8.746.741
			20	01	06	Piese de schimb		12.000	9.000	5.666	5.666	5.666		9.106
			20	01	08	Posta, telecomunicatii, radio, tv, internet		5.000	4.000	1.656	1.656	1.656		1.656
								15.000	11.000	10.175	10.175	9.565	610	9.565


Capi- tol	Sub- capi- tol	Pa- ra- graf	Gru- pa / Titlu	Ar- ti- col	Ali- ne- at	Denumire indicator	Credite de angajament	Credite bugetare		Angajamente bugetare	Angajamente legale	Plati efectuate	Angajamente legale de platit	Cheltuieli efective
								anuale aprobate la finele perioadei de raportare	trimestriale cumulate					
A						B	1	2	3	4	5	6	7=5-6	8
			20	01	09	Materiale si prestari de servicii cu caracter functional								
			20	01	30	Alte bunuri si servicii pentru intretinere si functionare		1.994.000	1.519.000	1.504.018	1.504.018	1.373.971	130.047	1.497.874
			20	05		Bunuri de natura obiectelor de inventar		2.224.560	2.129.560	1.715.189	1.715.189	932.595	782.594	1.136.788
			20	05	30	Alte obiecte de inventar		70.000	70.000	65.840	65.840	65.840		
			20	06		Deplasari, detasari, transferari		70.000	70.000	65.840	65.840	65.840		
			20	06	01	Deplasari interne, detasari, transferari		1.000	1.000					
			20	11		Carti, publicatii si materiale documentare		1.000	1.000					
			20	12		Consultanta si expertiza		3.000	3.000	1.145	1.145	1.145		1.145
			20	13		Pregatire profesionala		20.000	20.000	16.563	16.563	3.520	13.043	3.520
			20	30		Alte cheltuieli		5.000	5.000					
			20	30	30	Alte cheltuieli cu bunuri si servicii		710.000	710.000	356.584	356.584	356.584		29.534
			70			CHELTUIELI DE CAPITAL		710.000	710.000	356.584	356.584	356.584		29.534
			71			TITLUL X ACTIVE NEFINANCIARE								77.922
			71	01		Active fixe								77.922
			71	01	02	Masini, echipamente si mijloace de transport								77.922
			71	01	03	Mobilier, aparatura birotica si alte active corporale								33.428
8010						ACTIUNI GENERALE ECONOMICE, SI DE MUNCA								44.494
			01			CHELTUIELI CURENTE		650.000	496.400	623.999	623.999	396.847	227.152	409.966
			10			TITLUL I CHELTUIELI DE PERSONAL		650.000	496.400	623.999	623.999	396.847	227.152	409.966
			10	01		Cheltuieli salariale in bani		600.000	457.400	600.000	600.000	373.586	226.414	380.070
								460.000	351.000	460.000	460.000	293.035	166.965	298.119

Capi- tol	Sub- capi- tol	Pa- ra- graf	Gru- pa / Titlu	Ar- ti- col	Ali- ne- at	Denumire indicator	Credite de angajament	Credite bugetare		Angajamente bugetare	Angajamente legale	Plati efectuate	Angajamente legale de platit	Cheltuieli efective
								anuale aprobrate la finele perioadei de raportare	trimestriale cumulate					
A						B	1	2	3	4	5	6	7=5-6	8
	10	01	01			Salarii de baza								
	10	01	06			Alte sporuri		420.000	320.000	420.000	420.000	273.097	146.903	277.670
	10	01	13			Indemnizatii de delegare		35.000	26.000	35.000	35.000	19.744	15.256	20.121
	10	01	30			Alte drepturi salariale in bani		2.000	2.000	2.000	2.000	104	1.896	104
	10	03				Contributii		3.000	3.000	3.000	3.000	90	2.910	224
	10	03	01			Contributii de asigurari sociale de stat		140.000	106.400	140.000	140.000	80.551	59.449	81.951
	10	03	02			Contributii de asigurari de somaj		96.000	73.000	96.000	96.000	60.924	35.076	61.984
	10	03	03			Contributii de asigurari sociale de sanatate		2.500	1.900	2.500	2.500	1.464	1.036	1.490
	10	03	04			Contributii de asigurari pentru accidente de munca si boli profesionale		25.000	19.000	25.000	25.000	15.233	9.767	15.497
	10	03	06			Contributii pentru concedii si indemnizatii		1.000	1.000	1.000	1.000	440	560	447
	20					TITLUL II BUNURI SI SERVICII		15.500	11.500	15.500	15.500	2.490	13.010	2.533
	20	01				Bunuri si servicii		50.000	39.000	23.999	23.999	23.261	738	29.896
	20	01	01			Furnituri de birou		40.000	30.000	19.519	19.519	18.781	738	25.416
	20	01	02			Materiale pentru curatenie		16.000	12.000	8.673	8.673	8.673		13.171
	20	01	03			Incalzit, iluminat si forta motrica		3.000	2.000					1.399
	20	01	04			Apa, canal si salubritate		9.000	7.000	4.042	4.042	4.042		4.042
	20	01	08			Posta, telecomunicatii, radio, tv, internet		2.000	1.500	720	720	660	60	720
	20	06				Deplasari, detasari, transferari		10.000	7.500	6.084	6.084	5.406	678	6.084
	20	06	01			Deplasari interne, detasari, transferari		3.500	3.500	2.712	2.712	2.712		2.712
	20	11				Carti, publicatii si materiale documentare		3.500	3.500	2.712	2.712	2.712		2.712
								3.000	3.000	788	788	788		788


Capi- tol	Sub- capi- tol	Pa- ra- graf	Gru- pa / Titlu	Ar- ti- col	Ali- ne- at	Denumire indicator	Credite de angajament	Credite bugetare		Angajamente bugetare	Angajamente legale	Plati efectuate	Angajamente legale de platit	Cheltuieli efective
								anuale aprobrate la finele perioadei de raportare	trimestriale cumulate					
A						B	1	2	3	4	5	6	7=5-6	8
8310			20	13		Pregatire profesionala								
			20	30		Alte cheltuieli		2.500	2.500	980	980	980		980
			20	30	30	Alte cheltuieli cu bunuri si servicii		1.000						
						AGRICULTURA, SILVICULTURA, SI VANATOARE		1.000						
				01		CHELTUIELI CURENTE		470.000	363.500	413.798	413.798	263.724	150.074	263.736
				10		TITLUL I CHELTUIELI DE PERSONAL		470.000	363.500	413.798	413.798	263.724	150.074	263.736
				10	01	Cheltuieli salariale in bani		410.000	316.500	410.000	410.000	259.926	150.074	260.732
				10	01	01 Salarii de baza		314.000	242.000	314.000	314.000	203.266	110.734	204.335
				10	01	06 Alte sporuri		280.000	215.000	280.000	280.000	184.458	95.542	185.339
				10	01	13 Indemnizatii de delegare		20.000	15.000	20.000	20.000	12.323	7.677	12.511
				10	01	30 Alte drepturi salariale in bani		2.000	2.000	2.000	2.000		2.000	
				10	03	Contributii		12.000	10.000	12.000	12.000	6.485	5.515	6.485
				10	03	01 Contributii de asigurari sociale de stat		96.000	74.500	96.000	96.000	56.660	39.340	56.397
				10	03	02 Contributii de asigurari de somaj		66.000	50.000	66.000	66.000	42.481	23.519	42.704
				10	03	03 Contributii de asigurari sociale de sanatate		3.000	2.500	3.000	3.000	1.017	1.983	1.022
				10	03	04 Contributii de asigurari pentru accidente de munca si boli profesionale		18.000	14.000	18.000	18.000	10.570	7.430	10.626
				10	03	06 Contributii pentru concedii si indemnizatii		1.000	1.000	1.000	1.000	306	694	307
			20		TITLUL II BUNURI SI SERVICII		8.000	7.000	8.000	8.000	2.286	5.714	1.738	
			20	01	Bunuri si servicii		60.000	47.000	3.798	3.798	3.798		3.004	
			20	01	30 Alte bunuri si servicii pentru intretinere si functionare		47.000	34.000	3.004	3.004	3.004		3.004	
							47.000	34.000	3.004	3.004	3.004		3.004	

Capi- tol	Sub- capi- tol	Pa- ra- graf	Gru- pa / Titlu	Ar- ti- col	Ali- ne- at	Denumire indicator	Credite de angajament	Credite bugetare		Angajamente bugetare	Angajamente legale	Plati efectuate	Angajamente legale de platit	Cheltuieli efective
								anuale aprobrate la finele perioadei de raportare	trimestriale cumulate					
A						B	1	2	3	4	5	6	7=5-6	8
			20 05			Bunuri de natura obiectelor de inventar								
			20 05 30			Alte obiecte de inventar		5.000	5.000	794	794	794		
			20 06			Deplasari, detasari, transferari		5.000	5.000	794	794	794		
			20 06 01			Deplasari interne, detasari, transferari		5.000	5.000					
			20 13			Pregatire profesionala		5.000	5.000					
								3.000	3.000					

Conducatorul institutiei,



Conducatorul compartimentului
financiar-contabil




Consiliul Local al municipiului
- ALBA IULIA -
510134 Calea Moșilor nr. 5
jud. Alba

TOTAL JUDET

DETALIEREA CHELTUIELILOR
INSTITUTII PUBLICE FINANTATE DIN VENITURI PROPRII
SI SUBVENTII DIN BUGETUL LOCAL
SECTIUNEA DE FUNCTIONARE
30/09/2012

Pag. 1 - lei-

Capi- tot	Sub- capi- tot	Pa- ra- graf	Gru- pa / Titlu	Ar- ti- col	Ali- ne- at	Denumire indicator	Credite de angajament	Credite bugetare		Angajamente bugetare	Angajamente legale	Plati efectuate	Angajamente legale de platit	Cheltuieli efective
								anuale aprobrate la finele perioadei de raportare	trimestriale cumulate					
A						B	1	2	3	4	5	6	7=5-6	8
5010						TOTAL CHELTUIELI DIN VENITURI PROPRII SI SUBVENTII		24.430.800	19.856.650	20.597.971	20.597.971	16.420.713	4.177.258	16.727.165
		01				CHELTUIELI CURENTE		24.430.800	19.856.650	20.597.971	20.597.971	16.420.713	4.177.258	16.727.165
		10				TITLUL I CHELTUIELI DE PERSONAL		4.402.690	3.355.590	4.402.690	4.402.690	2.983.707	1.418.983	2.993.907
		20				TITLUL II BUNURI SI SERVICII		20.025.610	16.498.560	16.192.781	16.192.781	13.435.591	2.757.190	13.731.843
		57				TITLUL VIII ASISTENTA SOCIALA		2.500	2.500	2.500	2.500	1.415	1.085	1.415
6510						INVATAMANT		3.540.240	3.006.690	2.898.483	2.898.483	2.087.134	811.349	2.031.784
		01				CHELTUIELI CURENTE		3.540.240	3.006.690	2.898.483	2.898.483	2.087.134	811.349	2.031.784
		10				TITLUL I CHELTUIELI DE PERSONAL		651.690	508.690	651.690	651.690	437.426	214.264	429.836
		10 01				Cheltuieli salariale in bani		491.310	380.310	491.310	491.310	344.893	146.417	337.009
		10 01 01				Salarii de baza		273.010	197.010	273.010	273.010	182.424	90.586	176.991
		10 01 05				Sporuri pentru conditii de munca		5.000	4.000	5.000	5.000	5.000	5.000	5.000
		10 01 06				Alte sporuri		25.600	20.600	25.600	25.600	20.600	5.000	20.750
		10 01 10				Fond pentru posturi ocupate prin cumul		23.000	16.000	23.000	23.000	15.721	7.279	15.771
		10 01 11				Fond aferent platii cu ora		139.200	122.200	139.200	139.200	115.749	23.451	113.137
		10 01 13				Indemnizatii de delegare		1.000	1.000	1.000	1.000	39	961	961
		10 01 30				Alte drepturi salariale in bani		24.500	19.500	24.500	24.500	10.360	14.140	10.360
		10 03				Contributii		160.380	128.380	160.380	160.380	92.533	67.847	92.827
		10 03 01				Contributii de asigurari sociale de stat		103.020	79.020	103.020	103.020	69.385	33.635	70.128
		10 03 02				Contributii de asigurari de somaj		10.970	8.970	10.970	10.970	1.723	9.247	1.682
		10 03 03				Contributii de asigurari sociale de sanatate		33.020	29.020	33.020	33.020	18.682	14.338	18.415
		10 03 04				Contributii de asigurari pentru accidente de munca si boli profesionale		4.520	3.520	4.520	4.520	1.772	2.748	1.749
		10 03 06				Contributii pentru concedii si indemnizatii		8.850	7.850	8.850	8.850	971	7.879	853
		20				TITLUL II BUNURI SI SERVICII		2.886.050	2.495.500	2.244.293	2.244.293	1.648.293	596.000	1.600.533

Capi- tol	Sub- capi- tol	Pa- ra- graf	Gru- pa / Titlu	Ar- ti- col	Ali- ne- at	Denumire indicator	Credite de angajament	Credite bugetare		Angajamente bugetare	Angajamente legale	Plati efectuate	Angajamente legale de platit	Cheltuieli efective
								anuale aprobrate la finele perioadei de raportare	trimestriale cumulate					
A						B	1	2	3	4	5	6	7=5-6	8
			20	01		Bunuri si servicii		834.830	754.740	686.616	686.616	478.831	207.785	451.829
			20	01	01	Furnituri de birou		31.000	28.570	14.325	14.325	10.310	4.015	12.809
			20	01	02	Materiale pentru curatenie		50.500	46.250	25.196	25.196	18.007	7.189	20.652
			20	01	03	Incalzit, iluminat si forta motrica		249.630	232.630	249.630	249.630	145.370	104.260	139.695
			20	01	04	Apa, canal si salubritate		45.500	41.500	45.500	45.500	26.443	19.057	27.362
			20	01	05	Carburanti si lubrifianti		40.160	36.160	27.463	27.463	27.463		27.365
			20	01	06	Piese de schimb		7.000	6.000	1.578	1.578	1.578		1.578
			20	01	07	Transport		7.400	7.150	4.263	4.263	3.263	1.000	3.263
			20	01	08	Posta, telecomunicatii, radio, tv, internet		44.800	34.800	44.800	44.800	24.896	19.904	25.754
			20	01	09	Materiale si prestari de servicii cu caracter functional		189.850	167.100	175.517	175.517	129.766	45.751	107.577
			20	01	30	Alte bunuri si servicii pentru intretinere si functionare		168.990	154.580	98.344	98.344	91.735	6.609	85.774
			20	03		Hrana		65.500	59.500	21.394	21.394	20.423	971	18.847
			20	03	01	Hrana pentru oameni		1.670.860	1.415.750	1.379.231	1.379.231	1.009.355	369.876	1.027.937
			20	04		Medicamente si materiale sanitare		1.670.860	1.415.750	1.379.231	1.379.231	1.009.355	369.876	1.027.937
			20	04	01	Medicamente		3.000	3.000					
			20	04	02	Materiale sanitare		1.000	1.000					
			20	05		Bunuri de natura obiectelor de inventar		2.000	2.000					
			20	05	01	Uniforme si echipament		145.720	117.850	63.311	63.311	51.843	11.468	237
			20	05	30	Alte obiecte de inventar		1.000	1.000					
			20	06		Deplasari, detasari, transferari		144.720	116.850	63.311	63.311	51.843	11.468	237
			20	06	01	Deplasari interne, detasari, transferari		4.500	4.500	2.000	2.000	337	1.663	
			20	11		Carti, publicatii si materiale documentare		4.500	4.500	2.000	2.000	337	1.663	
			20	12		Consultanta si expertiza		15.000	13.000	180	180	180		
								3.000	3.000	3.000	3.000		3.000	3.000

Capi- tol	Sub- capi- tol	Pa- ra- graf	Gru- pa / Titlu	Ar- ti- col	Ali- ne- at	Denumire indicator	Credite de angajament	Credite bugetare		Angajamente bugetare	Angajamente legale	Plati efectuate	Angajamente legale de platit	Cheltuieli efective
								anuale aprobrate la finele perioadei de raportare	trimestriale cumulate					
A						B	1	2	3	4	5	6	7=5-6	8
			20	13		Pregatire profesionala								
			20	14		Protectia muncii		13.000	13.000	7.000	7.000	7.000		7.600
			20	30		Alte cheltuieli		2.500	2.500	500	500		500	650
			20	30	30	Alte cheltuieli cu bunuri si servicii		128.140	108.660	81.061	81.061	80.324	737	90.433
			57			TITLUL VIII ASISTENTA SOCIALA		128.140	108.660	81.061	81.061	80.324	737	90.433
			57	02		Ajutoare sociale		2.500	2.500	2.500	2.500	1.415	1.085	1.415
			57	02	01	Ajutoare sociale in numerar		2.500	2.500	2.500	2.500	1.415	1.085	1.415
						ASIGURARI SI ASISTENTA SOCIALA		2.500	2.500	2.500	2.500	1.415	1.085	1.415
			01			CHELTUIELI CURENTE		1.456.000	1.141.000	1.456.000	1.456.000	1.070.471	385.529	1.050.573
			10			TITLUL I CHELTUIELI DE PERSONAL		1.456.000	1.141.000	1.456.000	1.456.000	1.070.471	385.529	1.050.573
			10	01		Cheltuieli salariale in bani		756.000	572.000	756.000	756.000	532.995	223.005	535.931
			10	01	01	Salarii de baza		588.000	445.000	588.000	588.000	416.025	171.975	419.503
			10	01	06	Alte sporuri		478.000	363.000	478.000	478.000	343.073	134.927	346.047
			10	01	30	Alte drepturi salariale in bani		104.000	76.000	104.000	104.000	69.377	34.623	69.501
			10	03		Contributii		6.000	6.000	6.000	6.000	3.575	2.425	3.955
			10	03	01	Contributii de asigurari sociale de stat		168.000	127.000	168.000	168.000	116.970	51.030	116.428
			10	03	02	Contributii de asigurari de somaj		120.000	90.000	120.000	120.000	86.929	33.071	87.736
			10	03	03	Contributii de asigurari sociale de sanatate		4.000	3.000	4.000	4.000	2.081	1.919	2.098
			10	03	04	Contributii de asigurari pentru accidente de munca si boli profesionale		32.000	24.000	32.000	32.000	21.633	10.367	21.814
			10	03	06	Contributii pentru concedii si indemnizatii		4.000	3.000	4.000	4.000	1.202	2.798	1.213
			20			TITLUL II BUNURI SI SERVICII		8.000	7.000	8.000	8.000	5.125	2.875	3.567
			20	01		Bunuri si servicii		700.000	569.000	700.000	700.000	537.476	162.524	514.642
			20	01	01	Furnituri de birou		415.000	348.000	415.000	415.000	325.115	89.885	298.206
			20	01	02	Materiale pentru curatenie		5.000	5.000	5.000	5.000	3.410	1.590	3.410
								24.000	19.000	24.000	24.000	15.264	8.736	18.300

6810

Capi- tol	Sub- capi- tol	Pa- ra- graf	Gru- pa / Titlu	Ar- ti- col	Ali- ne- at	Denumire indicator	Credite de angajament	Credite bugetare		Angajamente bugetare	Angajamente legale	Plati efectuate	Angajamente legale de platit	Cheltuieli efective
								anuale aprobrate la finele perioadei de raportare	trimestriale cumulate					
A						B	1	2	3	4	5	6	7=5-6	8
7010			20 01 03			Incalzit, iluminat si forta motrica		258.000	218.000	258.000	258.000	209.645	48.355	180.009
			20 01 04			Apa, canal si salubritate		68.000	54.000	68.000	68.000	52.808	15.192	54.544
			20 01 08			Posta, telecomunicatii, radio, tv, internet		5.000	5.000	5.000	5.000	3.486	1.514	3.486
			20 01 09			Materiale si prestari de servicii cu caracter functional		15.000	15.000	15.000	15.000	9.985	5.015	8.562
			20 01 30			Alte bunuri si servicii pentru intretinere si functionare		40.000	32.000	40.000	40.000	30.517	9.483	29.895
			20 03			Hrana		268.000	204.000	268.000	268.000	200.491	67.509	206.461
			20 03 01			Hrana pentru oameni		268.000	204.000	268.000	268.000	200.491	67.509	206.461
			20 04			Medicamente si materiale sanitare		6.000	6.000	6.000	6.000	4.808	1.192	4.560
			20 04 01			Medicamente		3.000	3.000	3.000	3.000	2.303	697	2.184
			20 04 02			Materiale sanitare		3.000	3.000	3.000	3.000	2.505	495	2.376
			20 05			Bunuri de natura obiectelor de inventar		4.000	4.000	4.000	4.000	1.647	2.353	
			20 05 30			Alte obiecte de inventar		4.000	4.000	4.000	4.000	1.647	2.353	
			20 11			Carti, publicatii si materiale documentare		500	500	500	500		500	
			20 30			Alte cheltuieli		6.500	6.500	6.500	6.500	5.415	1.085	5.415
			20 30 30			Alte cheltuieli cu bunuri si servicii		6.500	6.500	6.500	6.500	5.415	1.085	5.415
						LOCUINTE, SERVICII SI DEZVOLTARE PUBLICA		18.314.560	14.849.060	15.205.691	15.205.691	12.602.537	2.603.154	12.971.106
						CHELTUIELI CURENTE		18.314.560	14.849.060	15.205.691	15.205.691	12.602.537	2.603.154	12.971.106
						TITLUL I CHELTUIELI DE PERSONAL		1.985.000	1.501.000	1.985.000	1.985.000	1.379.774	605.226	1.387.338
						Cheltuieli salariale in bani		1.542.000	1.162.500	1.542.000	1.542.000	1.080.869	461.131	1.087.580
						10 01 01 Salarii de baza		1.345.000	1.015.000	1.345.000	1.345.000	960.335	384.665	965.343
						10 01 06 Alte sporuri		120.000	91.000	120.000	120.000	72.857	47.143	72.929
						10 01 10 Fond pentru posturi ocupate prin cumul		43.000	30.500	43.000	43.000	27.087	15.913	26.890
						10 01 13 Indemnizatii de delegare		2.000	2.000	2.000	2.000		2.000	947
					10 01 30 Alte drepturi salariale in bani		32.000	24.000	32.000	32.000	20.590	11.410	21.471	

Capi- tol	Sub- capi- tol	Pa- ra- graf	Gru- pa / Titlu	Ar- ti- col	Ali- ne- at	Denumire indicator	Credite de angajament	Credite bugetare		Angajamente bugetare	Angajamente legale	Plati efectuate	Angajamente legale de platit	Cheltuieli efective
								anuale aprobrate la finele perioadei de raportare	trimestriale cumulate					
A						B	1	2	3	4	5	6	7=5-6	8
8010			20	11		Carti, publicatii si materiale documentare		3.000	3.000	1.145	1.145	1.145		1.145
			20	12		Consultanta si expertiza		20.000	20.000	16.563	16.563	3.520	13.043	3.520
			20	13		Pregatire profesionala		5.000	5.000					
			20	30		Alte cheltuieli		710.000	710.000	356.584	356.584	356.584		29.534
			20	30	30	Alte cheltuieli cu bunuri si servicii		710.000	710.000	356.584	356.584	356.584		29.534
						ACTIUNI GENERALE ECONOMICE, SI DE MUNCA		650.000	496.400	623.999	623.999	396.847	227.152	409.966
			01			CHELTUIELI CURENTE		650.000	496.400	623.999	623.999	396.847	227.152	409.966
			10			TITLUL I CHELTUIELI DE PERSONAL		600.000	457.400	600.000	600.000	373.586	226.414	380.070
			10	01		Cheltuieli salariale in bani		460.000	351.000	460.000	460.000	293.035	166.965	298.119
			10	01	01	Salarii de baza		420.000	320.000	420.000	420.000	273.097	146.903	277.670
			10	01	13	Indemnizatii de delegare		35.000	26.000	35.000	35.000	19.744	15.256	20.121
			10	01	30	Alte drepturi salariale in bani		2.000	2.000	2.000	2.000	104	1.896	104
			10	03		Contributii		3.000	3.000	3.000	3.000	90	2.910	224
			10	03	01	Contributii de asigurari sociale de stat		140.000	106.400	140.000	140.000	80.551	59.449	81.951
			10	03	02	Contributii de asigurari de somaj		96.000	73.000	96.000	96.000	60.924	35.076	61.984
			10	03	03	Contributii de asigurari sociale de sanatate		2.500	1.900	2.500	2.500	1.464	1.036	1.490
			10	03	04	Contributii de asigurari pentru accidente de munca si boli profesionale		25.000	19.000	25.000	25.000	15.233	9.767	15.497
			10	03	06	Contributii pentru concedii si indemnizatii		1.000	1.000	1.000	1.000	440	560	447
			20			TITLUL II BUNURI SI SERVICII		15.500	11.500	15.500	15.500	2.490	13.010	2.533
			20	01		Bunuri si servicii		50.000	39.000	23.999	23.999	23.261	738	29.896
			20	01	01	Furnituri de birou		40.000	30.000	19.519	19.519	18.781	738	25.416
								16.000	12.000	8.673	8.673	8.673		13.171

Capi- tol	Sub- capi- tol	Pa- ra- graf	Gru- pa / Titlu	Ar- ti- col	Ali- ne- at	Denumire indicator	Credite de angajament	Credite bugetare		Angajamente bugetare	Angajamente legale	Plati efectuate	Angajamente legale de platit	Cheltuieli efective
								anuale aprobrate la finele perioadei de raportare	trimestriale cumulate					
A						B	1	2	3	4	5	6	7=5-6	8
			20	01	02	Materiale pentru curatenie		3.000	2.000					
			20	01	03	Incalzit, iluminat si forta motrica		9.000	7.000	4.042	4.042	4.042		1.399
			20	01	04	Apa, canal si salubritate		2.000	1.500	720	720	660	60	4.042
			20	01	08	Posta, telecomunicatii, radio, tv, internet		10.000	7.500	6.084	6.084	5.406	678	720
			20	06		Deplasari, detasari, transferari		3.500	3.500	2.712	2.712	2.712		6.084
			20	06	01	Deplasari interne, detasari, transferari		3.500	3.500	2.712	2.712	2.712		2.712
			20	11		Carti, publicatii si materiale documentare		3.000	3.000	788	788	788		788
			20	13		Pregatire profesionala		2.500	2.500	980	980	980		980
			20	30		Alte cheltuieli		1.000						
			20	30	30	Alte cheltuieli cu bunuri si servicii AGRICULTURA, SILVICULTURA, SI VANATOARE		1.000						
			01			CHELTUIELI CURENTE		470.000	363.500	413.798	413.798	263.724	150.074	263.736
			10			TITLUL I CHELTUIELI DE PERSONAL		470.000	363.500	413.798	413.798	263.724	150.074	263.736
			10	01		Cheltuieli salariale in bani		410.000	316.500	410.000	410.000	259.926	150.074	260.732
			10	01	01	Salarii de baza		314.000	242.000	314.000	314.000	203.266	110.734	204.335
			10	01	06	Alte sporuri		280.000	215.000	280.000	280.000	184.458	95.542	185.339
			10	01	13	Indemnizatii de delegare		20.000	15.000	20.000	20.000	12.323	7.677	12.511
			10	01	30	Alte drepturi salariale in bani		2.000	2.000	2.000	2.000		2.000	
			10	03		Contributii		12.000	10.000	12.000	12.000	6.485	5.515	6.485
			10	03	01	Contributii de asigurari sociale de stat		96.000	74.500	96.000	96.000	56.660	39.340	56.397
			10	03	02	Contributii de asigurari de somaj		66.000	50.000	66.000	66.000	42.481	23.519	42.704
			10	03	03	Contributii de asigurari sociale de sanatate		3.000	2.500	3.000	3.000	1.017	1.983	1.022
			10	03	04	Contributii de asigurari pentru		18.000	14.000	18.000	18.000	10.570	7.430	10.626

8310


Capi- tol	Sub- capi- tol	Pa- ra- graf	Gru- pa / Titlu	Ar- ti- col	Ali- ne- at	Denumire indicator	Credite de angajament	Credite bugetare		Angajamente bugetare	Angajamente legale	Plati efectuate	Angajamente legale de platit	Cheltuieli efective
								anuale aprobrate la finele perioadei de raportare	trimestriale cumulate					
A						B	1	2	3	4	5	6	7=5-6	8
						accidente de munca si boli profesionale		1.000	1.000	1.000	1.000	306	694	307
	10	03	06			Contributii pentru concedii si indemnizatii		8.000	7.000	8.000	8.000	2.286	5.714	1.738
	20					TITLUL II BUNURI SI SERVICII		60.000	47.000	3.798	3.798	3.798		3.004
	20	01				Bunuri si servicii		47.000	34.000	3.004	3.004	3.004		3.004
	20	01	30			Alte bunuri si servicii pentru intretinere si functionare		47.000	34.000	3.004	3.004	3.004		3.004
	20	05				Bunuri de natura obiectelor de inventar		5.000	5.000	794	794	794		
	20	05	30			Alte obiecte de inventar		5.000	5.000	794	794	794		
	20	06				Deplasari, detasari, transferari		5.000	5.000					
	20	06	01			Deplasari interne, detasari, transferari		5.000	5.000					
	20	13				Pregatire profesionala		3.000	3.000					
9910	96					excedent/deficit sect funct		-204.540	-204.540			307.101		

Conducatorul institutiei,


Conducatorul compartimentului
financiar-contabil


Capi- tol	Sub- capi- tol	Pa- ra- graf	Gru- pa / Titlu	Ar- ti- col	Ali- ne- at	Denumire indicator	Credite de angajament	Credite bugetare		Angajamente bugetare	Angajamente legale	Plati efectuate	Angajamente legale de platit	Cheltuieli efective
								anuale aprobrate la finele perioadei de raportare	trimestriale cumulate					
A						B	1	2	3	4	5	6	7=5-6	8
7010						active corporale								2.451
						LOCUINTE, SERVICII SI DEZVOLTARE PUBLICA								77.922
						CHELTUIELI DE CAPITAL								77.922
						TITLUL X ACTIVE NEFINANCIARE								77.922
						Active fixe								77.922
						Masini, echipamente si mijloace de transport								77.922
						Mobilier, aparatura birotica si alte active corporale								33.428
9910	97					excedent/deficit sect dezv		-1.700	-1.700			-742		44.494

Conducatorul institutiei,


Conducatorul compartimentului
financiar-contabil
