


COD	DENUMIRE INDICATORI	SOLD LA INCEPUTUL PERIOADEI	SOLD LA SFARSITUL PERIOADEI
0	TOTAL JUDET		
01003	1.Active fixe necorporale (ct.203+205+206+208+233-280-290-293*)	2.282.528	2.089.623
01004	2.Instalatii tehnice, mijloace de transport, animale, plantatii, mobilier, aparatura birotica si alte active corporale (ct.213+214+231-281-291-293*)	18.963.020	19.035.202
01005	3.Terenuri si cladiri (ct.211+212+231 -281-291-293*)	576.888.740	589.703.781
01007	5.Active financiare necurente (investitii pe termen lung) peste un an (ct.260+265 +2671+2672+2673+2675+2676+2678+2679-296) din care:	2.372.935	2.180.191
01008	Titluri de participare (ct.260-296)	1.224.654	1.224.654
01015	7.TOTAL ACTIVE NECURENTE (rd.03+04+05+06 +07+09)	600.507.223	613.008.797
01019	1.Stocuri (ct.301+302+303+304+305+307+ 309+331+332+341+345+346+347+349+351+ 354+356+357+358+359+361+371+381+/-348 +/-378-391-392-393-394-395-396-397-398)	13.858.663	13.845.757
01021	Creante din operatiuni comerciale, avansuri si alte decontari (ct.232+234+409+4111+4118+413+418+425+ +4282+4611+473**+481+482+483-4911-4961 +5128) din care:	6.044.942	7.226.177
01022	Creante comerciale si avansuri (ct.232 +234+409+4111+4118+413+418+4611-4911- 4961)	6.035.303	7.216.016
01023	Creante bugetare (ct.431**+437**+4424+ 4428**+444**+446**+4482+461+463+464+ +465+4664+4665+4669+481**+482**-497) din care:	19.896.491	42.461.590
01024	Creantele bugetului generale consolidat (ct.463+464+465+4664+4665+4669-497)	19.896.491	42.461.590
01025	Creante din operatiuni cu fonduri ex- terne nerambursabile si fonduri de la buget (ct.4501+4503+4505+4507+4511+ 4513+4515+4531+4541+4543+4545+4551+ 4553+4561+4563+4571+4572+4573+4581+ 4583+461+473**+474+476) din care:	48.730.586	17.455.928
01026	Sume de primit de la Comisia Europeana (ct.4501+4503+4505+4507)	2.338.870	
01027	Imprumuturi pe termen scurt acordate (ct.2671+2672+2673+2675+2676+2678+2679 +4681+4682+4683+4684+4685+4686+4687+ 4688+4689+469)		5.857.506
01030	Total creante curente (rd.21+23+25+27)	74.672.019	73.001.201
01033	Conturi la trezorerie, casa in lei. (ct.510+5121+5125+)		


COD	DENUMIRE INDICATORI	SOLD LA INCEPUTUL PERIOADEI	SOLD LA SFARSITUL PERIOADEI
010331	5131+5141+5151+5153+5161+5171+5201+5211+ 5212+5213+523+5251+5252+5253+526+527+528 +5291+5292+5293+5294+5299+5311+550+551+552 +555+557+5581+5582+5591+5601+5602+561+562 +5711+5712+5713+5714+5741+5742+5743+5744)	6.591.367	29.752.862
01035	Dobanda de incasat,alte valori,avansuri de trezorerie(ct.5187+532+542)	377.363	373.892
01040	Conturi la institutii de credit, BNR, casa in valuta(ct.5112+5121+ 5124+5125+5131+5132+5141+5142+5151+ 5152+5153+5161+5162+5171+5172+ 5314+5411+5412+550+5601+5602 +5583+5592)	158.076	354.230
01042	Total disponibilitati si alte valori (rd.33+33.1+35+35.1)	7.126.806	30.480.984
01045	Cheltuieli in avans (ct.471)	1.634	716
01046	7.TOTAL ACTIVE CURENTE (rd.19+30+31+40+ 41+41.1+42)	95.659.122	117.328.658
01052	8.TOTAL ACTIVE (rd.15+45)	696.166.345	730.337.455
01053	1.Sume necurente - sume ce urmeaza a fi platite dupa o perioada mai mare de un an (ct.269+401+403+4042+405+4622+509) din care:	895	2.706
01054	Datorii comerciale (ct.401+403+4042+ 405+4622)	895	2.706
01055	2.Imprumuturi pe termen lung (ct.1612+1622+1632+1642+1652+1661+ 1662+1672+168-169)	63.261.462	61.138.641
01058	3.Provizioane (ct.151)	11.850.552	11.899.509
01060	TOTAL DATORII NECURENTE (rd.52+54+55)	75.112.909	73.040.856
01061	1.Datorii comerciale, avansuri si alte decontari (ct.401+403+4041+405+408+ 419+4621+473+481+482+483+269+509+ 5128) din care:	11.561.495	12.030.184
01062	Datorii comerciale si avansuri (ct.401+403+4041+405+408+419+4621)	11.322.611	11.766.074
010631	2.Datorii catre bugete (ct.431+437+440+441+4423+4428+444+446+ 4481+4555+4671+4672+4673+4674+4675+ +4679+473+481+482)din care:	2.922.059	4.034.552
01065	Contributii sociale(ct.431+437)	1.139.736	1.139.699
01070	3.Datorii din operatiuni cu Fonduri externe nerambursabile si fonduri de la buget, alte datorii catre alte organisme internationale (ct.4502+4504+4506+4512 +4514+4516+4521+4522+4532+4542+4544+ 4552+4554+4564+4584+4585+459+473+462+ 4546)	48.575.690	31.144.436
01070	4.Imprumuturi pe termen scurt-sume ce urmeaza a fi platite intr-o perioada de pana la un an (ct.5186+5191+5192+5193+		

COD	DENUMIRE INDICATORI	SOLD LA INCEPUTUL PERIOADEI	SOLD LA SFARSITUL PERIOADEI
	5194+5195+5196+5197+5198)		5.857.506
01071	5.Imprumuturi pe termen lung - sume ce urmeaza a fi platite in cursul exercitiului curent (ct.1611+1621+1631+1641+1651+1661+1662+1671+168-169)		2.657.400
01072	6.Salariile angajatilor (ct.421+423+426+4271+4273+4281)	2.231.742	2.319.183
01073	7.Alte drepturi cuvenite altor categorii de persoane (pensii, indemnizatii de somaj, burse) (ct.422+424+426+4272+4273+429+438)	187.299	176.348
01074	8.Venituri in avans (ct.472)	401.112	373.214
01078	10.TOTAL DATORII CURENTE (rd.60+62+65+70+71+72+73+74+75)	65.879.397	58.592.823
01079	11.TOTAL DATORII (rd.58+78)	140.992.306	131.633.679
01080	12.ACTIVE NETE = TOTAL ACTIVE - TOTAL DATORII = CAPITALURI PROPRII (rd.80=rd.46-79=rd.90)	555.174.039	598.703.776
01084	1.Rezerve, fonduri (ct.100+101+102+103+104+105+106+132+133+135+1391+1392+1393+1394+1396+1399)	482.121.085	480.965.614
01085	2.Rezultatul reportat (ct.117-sold creditor)	45.472.648	73.142.231
01087	4.Rezultatul patrimonial al exercitiului (ct.121-sold creditor)	27.580.306	44.595.931
01090	6.TOTAL CAPITALURI PROPRII (rd.84+85-86+87-88)	555.174.039	598.703.776

Conducatorul institutiei





Conducatorul compartimentului financiar-contabil




COD	DENUMIRE INDICATORI	An precedent	An curent
0	TOTAL JUDET		
02002	Venituri din impozite, taxe, contributii de asigurari si alte venituri ale bugetelor (ct.730+731+732+733+734+735+736+739+745+746+750+751)	41.913.329	52.908.243
02003	Venituri din activitati economice (ct.701+702+703+704+705+706+707+708 +/- 709)	1.010.689	978.656
02004	Finantari, subventii, transferuri, alocatii bugetare cu destinatie speciala (ct.770+771+772+773+774+775+776+778+779)	15.463.347	19.359.572
02005	Alte venituri operationale (ct.714+718+719+721+722+781)	7.070	23.554
02006	TOTAL VENITURI OPERATIONALE (rd.02+03+04+05)	58.394.435	73.270.025
02008	Salarii si contributiile sociale aferente angajatilor (ct.641+642+645+646+647)	11.949.716	11.546.857
02009	Subventii si transferuri (ct.670+671+672+673+674+675+676+677+678+679)	8.008.399	9.658.363
02010	Stocuri, consumabile, lucrari si servicii executate de terti (ct.601+602+603+606+607+608+609+610+611+612+613+614+622+623+624+626+627+628+629)	5.064.065	7.234.087
02011	Cheltuieli de capital, amortizari si provizioane (ct.681+682+689)	2.552.486	953.528
02012	Alte cheltuieli operationale (ct.635+654+658)	535	341
02013	TOTAL CHELTUIELI OPERATIONALE (RD.08+09+10+11+12)	27.575.201	29.393.176
02015	- EXCEDENT (rd.06-rd.13)	30.819.234	43.876.849
02017	IV.VENITURI FINANCIARE (ct.763+764+765+766+767+768+769+786)	15	287
02018	V. CHELTUIELI FINANCIARE (ct.663+664+665+666+667+668+669+686)	849.984	888.409
02021	-DEFICIT (rd.18-rd.17)	849.969	888.122
02023	-EXCEDENT (rd.15+20-16-21)	29.969.265	42.988.727
02025	VIII. VENITURI EXTRAORDINARE (ct.790+791)	1.792.907	1.707.320
02028	- EXCEDENT (rd.25-rd.26)	1.792.907	1.707.320
02031	- EXCEDENT (rd.23+28-24-29)	31.762.172	44.696.047

Conducatorul institutiei



Conducatorul compartimentului
financiar-contabil



SITUATIA FLUXURILOR DE TREZORERIE

31 03 2012

Consiliul Local al municipiului

- ALBA IULIA -

pag.: 1

- lei -

COD	DENUMIRE INDICATORI	Total	Casa in lei	Finantarea din bugetul de stat	Finantarea din bugetul local	Finantarea din bugetul asigurarilor sociale de stat	Finantarea din bugetul asigurarilor pentru somaj	Finantarea din bugetul fd. national unic de asig. sociale de sanatate	Finantarea de la bugetul trezoreriei statului	Alte disponibilitati
0	TOTAL JUDET									
03002	1. Incasari	43.410.543	8.935.477							
03003	2. Plati	35.920.188	8.630.987		21.424.957					34.475.066
03004	3. Numerar net din activitatea operationala (rd.02-rd.03)	7.490.355	304.490		21.424.957					27.289.201
03006	1. Incasari	38.915.171								7.185.865
03007	2. Plati	22.014.515			15.029.415					38.915.171
03008	3. Numerar net din activitatea de investitii (rd.06-07)	16.900.656			15.029.415					22.014.515
03009	2. Plati	1.229.516			1.229.516					16.900.656
03010	3. Numerar net din activitatea de finantare (rd.10-rd.11)	-1.229.516			1.229.516					1.229.516
03013	IV.CRESTEREA (DESCRESTEREA) NETA DE NUMERAR SI ECHIVALENT DE NUMERAR (rd.04+rd.08+rd.12)	23.161.495	304.490		37.683.888					-1.229.516
03014	V. NUMERAR SI ECHIVALENT DE NUMERAR LA INCEPUTUL ANULUI	6.591.367								22.857.005
03015	VI.NUMERAR SI ECHIVALENT DE NUMERAR LA SFARSITUL PERIOADEI (rd.13+rd.14)	29.752.862	304.490		37.683.888					6.591.367
										29.448.372

Conducatorul institutiei


[Signature]



Conducatorul compartimentului financiar-contabil

[Signature]

Viza trezoreriei



Consiliul Local al municipiului

- ALBA IULIA -

510134 Calea Moșilor nr. 5

alba iulia jud. ALBA **total**

			5211	50.04	50.10	50.12	50.06	50.07	50.77	50.81	5213	50.33	50.02.40	50.14.01
activitatea ops	1													
incasari	2	34475066	28096643	1108683	4522430	804	158060					351949		236497
plati	3	27289201	21446818	1066709	4386517		94282	4000				54378		236497
numerar net	4	7185865	6649825	41974	135913	804	63778	-4000	0	0	0	297571	0	0
activitatea de l	5													
incasari	6	38915171	37774295	13282						1110716				
plati	7	22014515	15029415							1110716	5857506		16878	
numerar net	8	16900656	22744880	13282	0	0	0	0	0	0	-5857506	0	0	0
activitatea fin	9													
incasari	10	0												
plati	11	1229516	1229516											
numerar net	12	-1229516	-1229516	0	0	0	0	0	0	0	0	0	0	0
cresterea/des	13	22857005	28165189	55256	135913	804	63778	-4000	0	0	0	0	0	0
sold initial	15	6591367	0	206240	83	0	450957	23318	53247	16	-5857506	297571	0	0
sold final	15	29448372	28165189	261496	135996	804	514735	19318	53247	16	0	297571	0	0

P. P. P. P. P.
 Mircea Hava
 Hava



Sic. executor,
 Teofila Tir
 Teofila Tir

Consiliul Local al municipiului

- ALBA IULIA -

SITUATIA FLUXURILOR DE TREZORERIE

510134 Calea Moșilor nr. 5


31/03/2012

jud. Alba


pag.: 1 - lei -

COD	DENUMIRE INDICATORI	Total	Casa in valuta	Alte disponibilitati
	TOTAL JUDET			
4002	1. Incasari	1.923.245	18.596	1.904.649
4003	2. Plati	1.727.328	18.209	1.709.119
4004	3. Numerar net din activitatea operationala (rd.02-rd.03)	195.917	387	195.530
4013	IV CRESTEREA (DESCRESTEREA) NETA DE NUMERAR SI ECHIVALENT DE NUMERAR (rd.04+rd.08+rd.12)	195.917	387	195.530
4014	V NUMERAR SI ECHIVALENT DE NUMERAR LA INCEPUTUL PERIOADEI	158.076		158.076
4015	1. Diferente de curs favorabile	237		237
4017	VI NUMERAR SI ECHIVALENT DE NUMERAR LA FINELE PERIOADEI(rd.13+14+15-16)	354.230	387	353.843

Conducatorul institutiei




Conducatorul compartimentului financiar-contabil



DISPONIBIL DIN MIJLOACE CU DESTINATIE SPECIALA

31/03/2012

Consiliul Local al municipiului:

- ALBA IULIA -



510134 Calea Moșilor nr. 5

jud. Alba

- lei -

DENUMIRE INDICATORI	COD	DISPONIBIL LA INCEPUTUL ANULUI	INCASARI	PLATI	DISPONIBIL LA SFARSITUL PERIOADEI
TOTAL JUDET	0				
TOTAL (rd.02 la 15)	05001	95.295	25.510	28.045	92.760
- Sume primite ca donatii si sponsori- zari (ct.550/analitic distinct)	05002	23.318		4.000	19.318
- Garantii materiale retinute gestiona- rilor conform Legii nr.22/1969 (ct. 550/analitic distinct)	05003	71.977	8.632	7.167	73.442
- Alte disponibilitati cu destinatie speciala (ct.550/analitic distinct)	05011		16.878	16.878	

Conducatorul institutiei,


Conducatorul compartimentului
financiar-contabil



SITUATIA PLATILOR RESTANTE



Consiliul Local al municipiului
- ALBA IULIA -
510134 Calea Moșilor nr. 5
jud. Alba

31/03/2012

pag. 1 - lei -

DENUMIRE INDICATORI	COD	Sold la inceputul anului	Sold la finele perioadei
TOTAL JUDET	0		
PLATI RESTANTE-TOTAL (rd.07+12+27+32 +37+42+47) din care:	40001	1.583.676	568.141
-sub 30 de zile(rd.7.1+12.1+27.1+32.1+ 37.1+42.1+47.1)	40002		26.351
- peste 30 de zile (rd.8+13+28+33+38 +43+47.2)	40003	1.258.914	
- peste 90 de zile (rd.9+14+29+34+ 39+44+47.3)	40004		217.028
- peste 1 an (rd.11+16+31+36+41+46+47.5)	40006	324.762	324.762
Plati restante catre furnizori,creditorii din operatii comerciale(ct.401,ct.403, ct.405+462)din care:(rd.07.1+08+09+10+11)	40007	1.583.676	568.141
-sub 30 de zile	400071		26.351
- peste 30 de zile	40008	1.258.914	
- peste 90 de zile din care:	40009		217.028
- peste 1 an	40011	324.762	324.762

Conducatorul institutiei,


Conducatorul compartimentului
financiar-contabil


SITUATIA PLATILOR RESTANTE
31/03/2012

-din bugetele locale-


pag. 2 - lei -

DENUMIRE INDICATORI	COD	Sold la inceputul anului	Sold la finele perioadei
TOTAL JUDET	0		
PLATI RESTANTE-TOTAL (rd.07+12+27+32 +37+42+47) din care:	42001	1.258.914	217.247
-sub 30 de zile(rd.7.1+12.1+27.1+32.1+ 37.1+42.1+47.1)	42002		219
- peste 30 de zile (rd.8+13+28+33+38 +43+47.2)	42003	1.258.914	
- peste 90 de zile (rd.9+14+29+34+ 39+44+47.3)	42004		217.028
Plati restante catre furnizori,creditorii din operatii comerciale(ct.401,ct.403, ct.405+462)din care:(rd.07.1+08+09+10+11)	42007	1.258.914	217.247
-sub 30 de zile	420071		219
- peste 30 de zile	42008	1.258.914	
- peste 90 de zile din care:	42009		217.028
PLATI RESTANTE - TOTAL	42150		
SECTIUNEA DE FUNCTIONARE (rd.160+170+240+250+270+280+290) din care:			219
-sub 30 de zile(rd.161+171+241+251+271+ 281+291)	42151		219
Plati restante catre furnizori,creditorii din operatii comerciale(ct.401,ct.403, ct.462)din care:(rd.161+162+163+165+166)	42160		219
-sub 30 de zile	42161		219
PLATI RESTANTE-TOTAL	42300		
SECTIUNEA DEZVOLTARE (rd.310+320+330) din care:		1.258.914	217.028
- peste 30 de zile (rd.312+322+332)	42302	1.258.914	
- peste 90 de zile (rd.313+323+333)	42303		217.028
Plati restante catre furnizori,creditorii din operatii comerciale(ct.404,ct.405, ct.462)din care:(rd.311+312+313+315+316)	42310	1.258.914	217.028
- peste 30 de zile	42312	1.258.914	
- peste 90 de zile din care:	42313		217.028

Conducatorul institutiei,




Conducatorul compartimentului
financiar-contabil



SITUATIA PLATILOR RESTANTE
31/03/2012

-din venituri proprii-

pag. 3 - lei -

DENUMIRE INDICATORI	COD	Sold la inceputul anului	Sold la finele perioadei
TOTAL JUDET	0		
PLATI RESTANTE-TOTAL (rd.07+12+27+32 +37+42+47) din care:	49001	324.762	350.894
-sub 30 de zile(rd.7.1+12.1+27.1+32.1+ 37.1+42.1+47.1)	49002		26.132
- peste 1 an (rd.11+16+31+36+41+46+47.5)	49006	324.762	324.762
Plati restante catre furnizori,creditorii din operatii comerciale(ct.401,ct.403, ct.405+462)din care:(rd.07.1+08+09+10+11)	49007	324.762	350.894
-sub 30 de zile	490071		26.132
- peste 1 an	49011	324.762	324.762
PLATI RESTANTE-TOTAL	49150		
SECTIUNEA DE FUNCTIONARE (rd.160+170+240+250+270+280+290) din care:		324.762	350.894
-sub 30 de zile(rd.161+171+241+251+271+ 281+291)	49151		26.132
- peste 1 an (rd.166+175+246+258+275+ 285+295)	49155	324.762	324.762
Plati restante catre furnizori,creditorii din operatii comerciale(ct.401,ct.403, ct.462)din care:(rd.161+162+163+165+166)	49160	324.762	350.894
-sub 30 de zile	49161		26.132
- peste 1 an	49166	324.762	324.762

Conducatorul institutiei,



Conducatorul compartimentului
financiar-contabil




Situatia unor indicatori referitori la protectia copilului
si a persoanelor cu handicap

31/03/2012

pag.: 1 - lei -

COD	DENUMIRE	NUMAR
0	TOTAL JUDET	
08007	Asistenti personali pentru persoanele cu handicap	152
08008	Indemnizatii lunare alocate persoanelor cu handicap grav	225

Conducatorul institutiei


Conducatorul compartimentului
financiar- contabil


Consiliul Local al municipiului
- ALBA IULIA -
510134 Calea Moșilor nr. 5
jud. Alba

Situatia activelor si datoriilor institutiilor publice
din administratia locala
31/03/2012

pag.: 1 - lei -

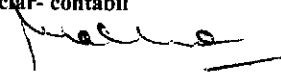
COD	DENUMIRE INDICATORI	Sold la inceputul anului	Sold la sfarsitul perioadei
0	TOTAL JUDET		
18004	Numerar in lei in casieria institutiilor publice locale si ale institutiilor publice de subordonare locala,(ct.5311)		304.490
18005	Disponibilitati in lei ale institutiilor publice locale si ale institutiilor publice de subordonare locala, la trezorerii (ct.510+5121+5125+5151+5161+5171+5211+528+5292+5294+5299+550+551+552+553+554+555+556+558+560+561+562) din care:	733.861	29.448.372
18006	Fonduri externe nerambursabile preaderare	53.247	53.247
18008	Total (in baze cash) (rd.04+05)	733.861	29.752.862
18010	Total (in baze accrual)(rd.08+09)	733.861	29.752.862
18011	Excedentele cumulate ale bugetelor locale (ct.5212+5213)	5.857.506	
18013	Total (in baze cash)(rd.11+12)	5.857.506	
18015	Total (in baze accrual)(rd.13+14)	5.857.506	
18022	Avansuri de trezorerie, acordate in lei (ct.542)		3.871
18023	Alte valori (ct.532)	377.363	370.021
18032	Disponibilitati ale institutiilor publice locale si ale institutiilor de subordonare locala la institutiilor de credit rezidente (ct.5121+5124+5125+5131+5132+5151+5152+5161+5162+5171+5172+550+5601) din care:	158.076	353.843
18034	Fonduri externe nerambursabile postaderare	73.647	108.818
18035	Numerar in valuta in casieria institutiilor publice, (ct.5314)		387
18036	Total (in baze cash)(rd.32+35)	158.076	354.230
18038	Total (in baze accrual) (rd.36+37)	158.076	354.230
18051	Disponibilitati ale institutiilor publice aflate la alti rezidenti (terti) (ct.461+2678)	1.148.282	955.537
18052	Total (in baze cash)(rd.51)	1.148.282	955.537
18131	Actiuni necotate detinute de autoritatile locale la operatorii economici (ct.2602-2961)(S11)	1.221.054	1.224.654
18134	Total (la valoarea contabila neta (la valoarea de intrare mai putin ajustarile cumulate pentru pierderea de valoare)(rd.131+132+133)	1.221.054	1.224.654
18141	Participatiile autoritatilor locale la alte societati care nu sunt organizate pe actiuni (regii autonome,srl,comandita, etc.)(ct.2601+2602-2961)	3.600	

COD	DENUMIRE INDICATORI	Sold la inceputul anului	Sold la sfarsitul perioadei
18142	Total (la valoarea de intrare mai putin ajustarile cumulate pentru pierderea de valoare)(rd.141)	3.600	
18165	Creante comerciale curente legate de livrari de bunuri si servicii de catre autoritatile locale sau de institutii subordonate acestora(ct.232+234+409+4111+4118+413+418+4611-4911-4961). Total(rd.166+167+168+172)din care de la:	6.035.303	7.216.016
18166	-de la populatie	290.284	436.512
18167	-de la operatori economici (S11)	5.732.773	6.738.038
18168	-de la institutiile publice, din care: (rd.169+170+171)	12.246	41.466
169	-Administratia centrala(S1311)	12.246	41.466
18176	1.Creante ale bugetului local (ct.464-497). Total (rd.177+178+179+183), din care:	19.896.491	42.461.590
18177	- de la populatie	5.931.420	9.338.089
18178	- de la operatori economici (S11)	13.965.071	33.123.501
18185	Total creante (rd.176+184)	19.896.491	42.461.590
18191	Sume de primit de la Autoritatea de Certificare si Plata, Autoritatilor de Management si Agentiile de Plati reprezentand fonduri externe nerambursabile postaderare (ct.4583.1)	30.824.999	11.746.658
18192	Sume de primit de la Autoritatea de Certificare si Plata, Autoritatilor de Management si Agentiile de Plati reprezentan fonduri de la bugetul de stat (ct.4583.2)	15.566.717	5.709.270
194	Sume de primit de la Comisia Europeana/ alti donatori reprezentand venituri ale bugetului general consolidat-INSTRUMENTE STRUCTURALE,FONDURI PENTRU AGRICULTURA SI ALTE FONDURI (ct.4505)total din care:	2.338.870	
18195	Sume de primit de la Comisia Europeana/ alti donatori-reprezentand venituri ale bugetului consolidat-INSTRUMENTE STRUC-TURALE,FONDURI PENTRU AGRICULTURA SI ALTE FONDURI (ct.4505.4)	2.338.870	
18203	1.Sume datorate tertilor reprezentand garantii si cautiuni aafate in conturile institutiilor publice (ct.4281+462).Total (rd.204+205+206) din care:	373.354	491.375
18204	- salariatilor (S143)	71.977	73.442
18205	- operatorilor economici (S11)	301.377	417.933
18241	Imprumuturi pe baza de titluri pe termen lung altele decat actiuni si produse financiare derivate emise de catre administratia locala si de institutiile		

COD	DENUMIRE INDICATORI	Sold la inceputul anului	Sold la sfarsitul perioadei
	de subordonare locala (ct.1612). Total (rd.242+243+244+245), din care achizitionate de:	46.785.600	43.683.400
18243	- Institutii de credit rezidente(S122)	40.345.022	37.707.327
18244	- Alti rezidenti (S123,S124,S125)	6.440.578	5.976.073
18246	I.Total (la valoare nominala)(rd.241)	46.785.600	43.683.400
18248	Total (in baze accrual)(rd.246+247)	46.785.600	43.683.400
18262	Credite pe termen scurt contractate de autoritatile locale si institutii din subordinea acestora (ct.1621+1631+1641+1671+5191+5192+5196+5198). Total (rd.263+264+265+265.1), din care acordate de:		2.657.400
18263	- Institutii de credit rezidente (S122)		2.188.892
18264	- Alti rezidenti		468.508
182671	Sume primite din excedentul anului precedent pentru acoperirea golurilor temporare de casa(ct.5197)		5.857.506
18268	Total(in baze cash)(rd.262+266+267+2671)		8.514.906
18275	Total (in baze accrual)(cash+dobanzi) (rd.268+274)		8.514.906
18286	Credite pe termen lung primite (contractate, garantate, asimilate,etc) de institutiile publice locale (ct.1622+1632+1642+16722).Total (rd.278+288+289+289.1) din care acordate de:	16.475.862	17.455.241
18287	- Institutii de credit rezidente (S122)	12.777.871	13.888.588
18289	- Nerezidenti (S21,S22)	3.697.991	3.566.653
18290	Total (in baze cash)(rd.286)	16.475.862	17.455.241
18296	Total (in baze accrual)(cash+dobanzi) (rd.290+295)	16.475.862	17.455.241
18312	Datorii comerciale necurente legale de livrari de bunuri si servicii (ct.401+403+4042+405+4622). Total (rd.313+314+318+319) din care catre:	895	2.706
18313	- Operatori economici (S11)	895	2.706
18320	Datorii comerciale curente legate de livrari de bunuri si servicii (ct.401+403+4041+405+408+419+4621). Total (rd.321+322+326+327) din care catre:	11.322.611	11.766.074
18321	-Operatori economici (S11)	11.322.611	11.766.074
18331	Datoriile institutiilor publice din administratia locala catre bugete (ct.4423+431+437+4428+444+446+4481)	2.635.356	3.847.935
18332	Salariile angajatilor (ct.421+423+426+4271+4273+4281)	2.231.742	2.319.183
18333	Alte drepturi cuvenite altor categorii de persoane (ct.4272+4273+429+438)	187.299	176.348
18335	Total (rd.331+332+333+334)	5.054.397	6.343.466
18341	Avansuri primite de institutii publice -		

COD	DENUMIRE INDICATORI	Sold la inceputul anului	Sold la sfarsitul perioadei
	beneficiari finali - reprezentand prefinantare pentru proiecte finantate din fonduri externe nerambursabile postaderare (ct.4585)	46.236.820	31.144.436

Conducatorul institutiei


Conducatorul compartimentului
financiar- contabil


Consiliul Local al municipiului
- ALBA IULIA -
510134 Calea Moșilor nr. 5
jud. Alba

SITUAȚIA


platilor efectuate la titlul 56 "Proiecte cu finantare din fonduri externe nerambursabile (FEN) postaderare"

31 03 2012


Pag.: I - lei -

Denumirea sursei de finantare	Buget de stat (s 01)	Buget local (s 02)	Bugetul asigurarilor sociale de stat (s 03)	Bugetul asigurarilor pentru somaj (s 04)	Bugetul fondului national unic de asigurari sociale de sanatate (s05)	Bugetul institutiilor publice finantate din venituri proprii si subventii (s10)	Bugetul fondurilor externe nerambursabile (s08)	Bugetul creditelor externe (s06)	Bugetul creditelor interne (s07)	Bugetul institutiilor publice si activitatilor finantate integral sau partial din venituri proprii (s20)	Bugetul institutiilor publice si activitatilor finantate integral din venituri proprii (s10)
A	01	02	03	04	05	06	07	08	09	10	11
TOTAL JUDET											
Titlul VIII Total cheltuieli		15.590.175				14.024			1.110.716		
Titlul I Cheltuieli de personal		366.000				11.739					
Titlul II Bunuri si servicii		490.029				2.285					
Titlul XII Active nefinanciare		14.734.146							1.110.716		

Conducatorul institutiei



Conducatorul compartimentului financiar- contabil




Consiliul Local al municipiului
- ALBA IULIA -
510134 Calea Moşilor nr. 5
jud. Alba

Pag. 1 - lei-

Capi- tol	Sub- capi- tol	Pa- ra- graf	Gru- pa / Titlu	Ar- ti- col	Ali- ne- at	Denumire indicator	Prevederi bugetare anuale aprobat la finele perioadei de raportare	Prevederi bugetare trimestriale cumulate	Drepturi constatate			Incasari realizate	Stingeri pe alte cai decat incasari	Drepturi constatate de incasat
									Total, din care:	din anii precedenti	din anul curent			
A						B	1	2	3=4+5	4	5	6	7	8=3-6-7
0						TOTAL JUDET								
0001	02					TOTAL VENITURI-BUGET LOCAL	227.918.760	74.025.080	108.723.688	20.015.533	88.708.155	65.849.077		42.874.611
0002						I. VENITURI CURENTE	108.131.420	32.275.570	72.403.878	19.947.563	52.456.315	29.601.655		42.802.223
0003						A. VENITURI FISCALE	102.294.470	30.806.620	65.753.303	15.433.081	50.320.222	28.179.494		37.573.809
0004						A1. IMPOZIT PE VENIT, PROFIT SI CASTIGURI DIN CAPITAL	43.680.270	10.526.000	10.719.352		10.719.352	10.719.352		
0300	02					A1.2 IMPOZIT PE VENIT, PROFIT SI CASTIGURI DIN CAPITAL DE LA PERSOANE FIZICE	43.680.270	10.526.000	10.719.352		10.719.352	10.719.352		
0302						IMPOZIT PE VENIT			367.675		367.675	367.675		
	18					Impozitul pe veniturile din transferul proprietatilor imobiliare din patrimoniul personal			367.675		367.675	367.675		
0402						COTE SI SUME DEFALCATE DIN IMPOZITUL PE VENIT	43.680.270	10.526.000	10.351.677		10.351.677	10.351.677		
0402	01					Cote defalcate din impozitul pe venit	43.560.270	10.500.000	10.316.677		10.316.677	10.316.677		
	04					Sume alocate din cotele defalcate din impozitul pe venit pentru echilibrarea bugetelor locale	120.000	26.000	35.000		35.000	35.000		
0700	02					A3 IMPOZITE SI TAXE PE PROPRIETATE	19.256.200	8.982.620	38.771.063	12.836.736	25.934.327	6.418.111		32.352.952
0702						IMPOZITE SI TAXE PE PROPRIETATE	19.256.200	8.982.620	38.771.063	12.836.736	25.934.327	6.418.111		32.352.952
	01					Impozit si taxa pe cladiri	10.900.000	3.250.000	35.548.587	11.664.237	23.884.350	5.300.389		30.248.198
	01					Impozit pe cladiri de la persoane fizice	4.500.000	1.250.000	5.253.541	1.001.229	4.252.312	2.562.771		2.690.770
0702	01	02				Impozit si taxa pe cladiri de la persoane juridice	6.400.000	2.000.000	30.295.046	10.663.008	19.632.038	2.737.618		27.557.428
0702	02					Impozit si taxa pe teren	1.460.000	500.000	2.601.119	1.050.300	1.550.819	698.090		1.903.029


Capi- tol	Sub- capi- tol	Pa- ra- graf	Gru- pa / Titlu	Ar- ti- col	Ali- ne- at	Denumire indicator	Prevederi bugetare anuale aprobat la finele perioadei de raportare	Prevederi bugetare trimestriale cumulate	Drepturi constatate			Incasari realizate	Stingeri pe alte cai decat incasari	Drepturi constatate de incasat
									Total, din care:	din anii precedenti	din anul curent			
A						B	1	2	3=4+5	4	5	6	7	8=3-6-7
0702	01					Impozit pe terenuri de la persoane fizice	780.000	280.000	1.069.238	284.186	785.052	445.624		623.614
0702	02	02				Impozit si taxa pe teren de la persoane juridice	680.000	220.000	1.531.881	766.114	765.767	252.466		1.279.415
0702	03					Taxe judiciare de timbru si alte taxe de timbru	6.896.200	5.232.620	621.246	122.088	499.158	419.632		201.614
0702	50					Alte impozite si taxe pe proprietate			111	111				111
1000	02					A4 IMPOZITE SI TAXE PE BUNURI SI SERVICII	39.256.000	11.272.000	16.117.018	2.555.216	13.561.802	10.987.920		5.129.098
1102						SUME DEFALCATE DIN TVA	33.110.000	8.735.000	8.735.000		8.735.000	8.735.000		
	02					Sume defalcate din taxa pe valoarea adaugata pentru finantarea cheltuielilor descentralizate la nivelul comunelor, oraselor, municipiilor, sectoarelor si Municipiului Bucuresti	33.002.000	8.713.000	8.713.000		8.713.000	8.713.000		
1102	06					Sume defalcate din taxa pe valoarea adaugata pentru echilibrarea bugetelor locale	108.000	22.000	22.000		22.000	22.000		
1202						ALTE IMPOZITE SI TAXE GENERALE PE SI SERVICII	131.000	33.000	26.592	6.507	20.085	17.409		9.183
1202	07					Taxe hoteliere	131.000	33.000	26.592	6.507	20.085	17.409		9.183
1502						TAXE PE SERVICII SPECIFICE	15.000	4.000	2.000	409	1.591	1.271		729
	01					Impozit pe spectacole	15.000	4.000	2.000	409	1.591	1.271		729
1602						TAXE PE UTILIZAREA BUNURILOR, AUTORIZAREA UTILIZARII BUNURILOR SAU PE DESFASURAREA DE ACTIVITATI	6.000.000	2.500.000	7.353.426	2.548.300	4.805.126	2.234.240		5.119.186
1602	02					Impozit pe mijloacele de transport	4.400.000	1.950.000	6.983.583	2.478.076	4.505.507	1.975.305		5.008.278

Capi- tol	Sub- capi- tol	Pa- ra- graf	Gru- pa / Titlu	Ar- ti- col	Ali- ne- at	Denumire indicator	Prevederi bugetare anuale aprobrate la finele perioadei de raportare	Prevederi bugetare trimestriale cumulate	Drepturi constatate			Incasari realizate	Stingeri pe alte cai decat incasari	Drepturi constatate de incasat
									Total, din care:	din anii precedenti	din anul curent			
A						B	1	2	3=4+5	4	5	6	7	8=3-6-7
3302	24					ale cantinelor de ajutor social			175	78	97	97		78
3302	28					Taxe din activitati cadastrale si agricultura	10.000	3.000	1.667		1.667	1.667		
3402						Venituri din recuperarea cheltuielilor de judecata, imputatii si despagubiri			38.387	33.809	4.578	2.227		36.160
3402						VENITURI DIN TAXE ADMINISTRATIVE, ELIBERARI PERMISE	523.000	133.000	134.080		134.080	132.848		1.232
3402	02					Taxe extrajudiciare de timbru	523.000	133.000	134.080		134.080	132.848		1.232
3502						AMENZI, PENALITATI SI CONFISCARI	2.040.000	510.000	2.549.298	2.307.577	241.721	485.387		2.063.911
3502	01					Venituri din amenzi si alte sanctiuni aplicate potrivit dispozitiilor legale	2.040.000	510.000	2.548.725	2.307.004	241.721	485.387		2.063.338
3502	02					Penalitati pentru nedepunere sau depunere cu intarziere declaratici de impozite si taxe			573	573				573
3602						DIVERSE VENITURI	187.000	47.000	99.181	74.210	24.971	24.822		74.359
3602	06					Taxe speciale	187.000	47.000	25.040	163	24.877	24.728		312
3602	50					Alte venituri			74.141	74.047	94	94		74.047
3702						TRANSFERURI VOLUNTARE, ALTELE DECAT SUBVENTIILE	6.950	6.950	6.950		6.950	6.950		
3702	01					Donatii si sponsorizari	6.950	6.950	6.950		6.950	6.950		
3702	03					Varsaminte din sectiunea de functionare pentru finantarea sectiunii de dezvol- tare a bugetului local(cu semnul minus)	-5.279.930	-1.553.050	-1.553.050		-1.553.050	-1.553.050		
3702	04					Varsaminte din sectiunea de functionare	5.279.930	1.553.050	1.553.050		1.553.050	1.553.050		
3900	02					II. VENITURI DIN CAPITAL	1.045.270	913.270	1.775.291	67.970	1.707.321	1.702.903		72.388
3902						VENITURI DIN VALORIFICAREA UNOR BUNURI	1.045.270	913.270	1.775.291	67.970	1.707.321	1.702.903		72.388

Capi- toi	Sub- capi- toi	Pa- ra- graf	Gru- pa / Titlu	Ar- ti- col	Ali- ne- at	Denumire indicator	Prevederi bugetare anuale aprobrate la finele perioadei de raportare	Prevederi bugetare trimestriale cumulate	Drepturi constatate			Incasari realizate	Stingeri pe alte cai decat incasari	Drepturi constatate de incasat
									Total, din care:	din anii precedenti	din anul curent			
A						B	I	2	3=4+5	4	5	6	7	8=3-6-7
3902	01					Venituri din valorificarea unor bunuri ale institutiilor publice	130.000	40.000	68.306		68.306	1.358		66.948
3902	03					Venituri din vanzarea locuintelor construite din fondurile statului	10.000	3.000	4.024	4.024		1.247		2.777
3902	07					Venituri din vanzarea unor bunuri aparținind domeniului privat al statului sau al unitatilor administrativ- teritoriale	845.270	845.270	894.396	63.946	830.450	891.733		2.663
3902	10					Depozite speciale pentru constructii de locuinte	60.000	25.000	808.565		808.565	808.565		
4000	02					III OPERATIUNI FINANCIARE			5.857.506		5.857.506	5.857.506		
4002						INCASARI DIN RAMBURSAREA IMPRUMUTURILOR ACORDATE			5.857.506		5.857.506	5.857.506		
4002	14					Sume din excedentul bugetului local utilizate pentru finantarea cheltuielilor sectiunii de dezvoltare			5.857.506		5.857.506	5.857.506		
4100	02					IV. SUBVENTII	40.001.050	13.790.950	14.890.950		14.890.950	14.890.950		
4200						SUBVENTII DE LA ALTE NIVELE ALE ADMINISTRATIEI PUBLICE	40.001.050	13.790.950	14.890.950		14.890.950	14.890.950		
4202						SUBVENTII DE LA BUGETUL DE STAT	40.001.050	13.790.950	14.890.950		14.890.950	14.890.950		
	20					Subventii de la bugetul de stat catre bugetele locale necesare sustinerii derularii proiectelor finantate din fonduri externe nerambursabile(FEN)								
4202	34					postaderare Subventii pentru acordarea ajutorului	39.917.050	13.756.950	14.864.773		14.864.773	14.864.773		

Capi- tol	Sub- capi- tol	Pa- ra- graf	Gru- pa / Titlu	Ar- ti- col	Ali- ne- at	Denumire indicator	Prevederi bugetare anuale aprobrate la finele perioadei de raportare	Prevederi bugetare trimestriale cumulate	Drepturi constatate			Incasari realizate	Stingeri pe alte cai decat incasari	Drepturi constatate de incasat
									Total, din care:	din anii precedenti	din anul curent			
A						B	1	2	3=4+5	4	5	6	7	8=3-6-7
4202	41					pentru incalzirea locuintei cu lemne, carbuni, combustibili petrolieri	35.000	23.000	14.854		14.854	14.854		
4502						Subventii de la bugetul de stat pentru finantarea sanatatii	49.000	11.000	11.323		11.323	11.323		
4502	01					SUME PRIMITE DE LA UE/ALTI DONATORI IN CONTUL PLATILOR EFECTUATE SI PREFINANTARI	78.741.020	27.045.290	13.796.063		13.796.063	13.796.063		
4502	01					Fondul european de Dezvoltare Regionala	76.995.670	26.275.130	13.516.765		13.516.765	13.516.765		
4502	01	02				Sume primite in contul platilor efectuate in anul curent	53.016.130	18.719.550	691.401		691.401	691.401		
4502	02					Sume primite in contul platilor efectuate in anii anteriori	23.979.540	7.555.580	12.825.364		12.825.364	12.825.364		
4502	02	01				Fondul Social European	1.397.940	654.640	279.298		279.298	279.298		
4502	02	02				Sume primite in contul platilor efectuate in anul curent	1.138.080	544.780	48.000		48.000	48.000		
4502	15					Sume primite in contul platilor efectuate in anii anteriori	259.860	109.860	231.298		231.298	231.298		
4502	15	01				Programe Comunitare finantate in perioada 2007-2013	347.410	115.520						
						Sume primite in contul platilor efectuate in anul curent	347.410	115.520						

Conducatorul institutiei,





Conducatorul compartimentului
financiar-contabil


Capi- tol	Sub- capi- tol	Pa- ra- graf	Gru- pa / Titlu	Ar- ti- col	Ali- ne- at	Denumire indicator	Prevederi bugetare anuale aprobrate la finele perioadei de raportare	Prevederi bugetare trimestriale cumulate	Drepturi constatate			Incasari realizate	Stingeri pe alte cai decat incasari	Drepturi constatate de incasat
									Total, din care:	din anii precedenti	din anul curent			
A						B	1	2	3=4+5	4	5	6	7	8=3-6-7
1602	01					detinute de persoane fizice*)	2.500.000	1.250.000	3.546.493	976.563	2.569.930	1.266.089		2.280.404
	02					Impozit pe mijloace de transport								
	02					detinute persoanc de juridice*)	1.900.000	700.000	3.437.090	1.501.513	1.935.577	709.216		2.727.874
	03					Taxe si tarife pentru eliberarea de licente si autorizatii de functionare	1.000.000	400.000	229.653	43.082	186.571	147.172		82.481
	50					Alte taxe pe utilizarea bunurilor, autorizarea utilizarii bunurilor sau pe desfasurare de activitati	600.000	150.000	140.190	27.142	113.048	111.763		28.427
1800	02					A6. ALTE IMPOZITE SI TAXE FISCALE	102.000	26.000	145.870	41.129	104.741	54.111		91.759
1802						ALTE IMPOZITE SI TAXE FISCALE	102.000	26.000	145.870	41.129	104.741	54.111		91.759
	50					Alte impozite si taxe	102.000	26.000	145.870	41.129	104.741	54.111		91.759
2900	02					C. VENITURI NEFISCALE	557.020	-84.100	5.097.525	4.514.482	583.043	-130.889		5.228.414
3000						C1. VENITURI DIN PROPRIETATE	1.762.000	442.000	3.329.180	1.979.766	1.349.414	447.591		2.881.589
3002						VENITURI DIN PROPRIETATE	1.762.000	442.000	3.329.157	1.979.766	1.349.391	447.568		2.881.589
	05					Venituri din concesiuni si inchirieri	1.762.000	442.000	3.329.157	1.979.766	1.349.391	447.568		2.881.589
3102						VENITURI DIN DOBANZI			23		23	23		
	03					Alte venituri din dobanzi			23		23	23		
3300	02					C2. VANZARI DE BUNURI SI SERVICII	-1.204.980	-526.100	1.768.345	2.534.716	-766.371	-578.480		2.346.825
3302						VENITURI DIN PRESTARI DE SERVICII SI ALTE ACTIVITATI	1.318.000	330.000	531.886	152.929	378.957	324.563		207.323
	08					Venituri din prestari de servicii	1.276.000	319.000	484.814	119.042	365.772	313.729		171.085
	10					Contributia parintilor sau sustinatorilor legali pentru intretinerea copiilor in crese	32.000	8.000	6.843		6.843	6.843		
	12					Contributia persoanelor beneficiare ale cantinelor de ajutor social			175	78	97	97		78

Capi- tol	Sub- capi- tol	Pa- ra- graf	Gru- pa / Titlu	Ar- ti- col	Ali- ne- at	Denumire indicator	Prevederi bugetare anuale aprobrate la finele perioadei de raportare	Prevederi bugetare trimestriale cumulate	Drepturi constatate			Incasari realizate	Stingeri pe alte cai decat incasari	Drepturi constatate de incasat
									Total, din care:	din anii precedenti	din anul curent			
A						B	1	2	3=4+5	4	5	6	7	8=3-6-7
3302	24					Taxe din activitati cadastrale si agricultura	10.000	3.000	1.667		1.667	1.667		
	28					Venituri din recuperarea cheltuielilor de judecata, imputatii si despagubiri			38.387	33.809	4.578	2.227		36.160
3402						VENITURI DIN TAXE ADMINISTRATIVE, ELIBERARI PERMISE	523.000	133.000	134.080		134.080	132.848		1.232
	02					Taxe extrajudiciare de timbru	523.000	133.000	134.080		134.080	132.848		1.232
3502						AMENZI, PENALITATI SI CONFISCARI	2.040.000	510.000	2.549.298	2.307.577	241.721	485.387		2.063.911
	01					Venituri din amenzi si alte sanctiuni aplicate potrivit dispozitiilor legale	2.040.000	510.000	2.548.725	2.307.004	241.721	485.387		2.063.338
	02					Penalitati pentru nedepunere sau depunere cu intarziere declaratiei de impozite si taxe			573	573				573
3602						DIVERSE VENITURI	187.000	47.000	99.181	74.210	24.971	24.822		74.359
	06					Taxe speciale	187.000	47.000	25.040	163	24.877	24.728		312
	50					Alte venituri			74.141	74.047	94	94		74.047
3702						TRANSFERURI VOLUNTARE, ALTELE DECAT SUBVENTIILE	-5.272.980	-1.546.100	-1.546.100		-1.546.100	-1.546.100		
	01					Donatii si sponsorizari	6.950	6.950	6.950		6.950	6.950		
	03					Varsaminte din sectiunea de functionare pentru finantarea sectiunii de dezvoltare a bugetului local(cu semnul minus)	-5.279.930	-1.553.050	-1.553.050		-1.553.050	-1.553.050		
4100	02					IV. SUBVENTII	84.000	34.000	26.177		26.177	26.177		
4200						SUBVENTII DE LA ALTE NIVELE ALE ADMINISTRATIEI PUBLICE	84.000	34.000	26.177		26.177	26.177		
4202						SUBVENTII DE LA BUGETUL DE STAT	84.000	34.000	26.177		26.177	26.177		

Capi- tol	Sub- capi- tol	Pa- ra- graf	Gru- pa / Titlu	Ar- ti- col	Ali- ne- at	Dezumire indicator	Prevederi bugetare anuale aprobrate la finele perioadei de raportare	Prevederi bugetare trimestriale cumulate	Drepturi constatate			Incasari realizate	Stingeri pe alte cai decat incasari	Drepturi constatate de incasat
									Total, din care:	din anii precedenti	din anul curent			
A						B	1	2	3=4+5	4	5	6	7	8=3-6-7
4202	34					Subventii pentru acordarea ajutorului pentru incalzirea locuintei cu lemne, carbuni, combustibili petrolieri	35.000	23.000	14.854		14.854	14.854		
	41					Subventii de la bugetul de stat pentru finantarea sanatatii	49.000	11.000	11.323		11.323	11.323		

Conducatorul institutiei,


Conducatorul compartimentului
financiar-contabil


Consiliul Local al municipiului
- ALBA IULIA -
510134 Calea Moșilor nr. 5
jud. Alba

CONTUL DE EXECUTIE AL BUGETULUI LOCAL - VENITURI
SECTIUNEA DE DEZVOLTARE
31/03/2012

Pag. 1 - lei-


Capi- tol	Sub- capi- tol	Pa- ra- graf	Gru- pa / Titlu	Ar- ti- col	Ali- ne- at	Denumire indicator	Prevederi bugetare anuale aprobrate la finele perioadei de raportare	Prevederi bugetare trimestriale cumulate	Drepturi constatate			Incasari realizate	Stingeri pe alte cai decat incasari	Drepturi constatate de incasat
									Total, din care:	din anii precedenti	din anul curent			
A						B	1	2	3=4+5	4	5	6	7	8=3-6-7
0001	02					TOTAL VENITURI-BUGET LOCAL	124.983.270	43.268.560	37.846.683	67.970	37.778.713	37.774.295		72.388
0002						I. VENITURI CURENTE	5.279.930	1.553.050	1.553.050		1.553.050	1.553.050		
2900						C. VENITURI NEFISCALE	5.279.930	1.553.050	1.553.050		1.553.050	1.553.050		
3300						C2. VANZARI DE BUNURI SI SERVICII	5.279.930	1.553.050	1.553.050		1.553.050	1.553.050		
3702						TRANSFERURI VOLUNTARE, ALTELE DECAT SUBVENTIILE	5.279.930	1.553.050	1.553.050		1.553.050	1.553.050		
	04					Varsaminte din sectiunea de functionare	5.279.930	1.553.050	1.553.050		1.553.050	1.553.050		
3900	02					II. VENITURI DIN CAPITAL	1.045.270	913.270	1.775.291	67.970	1.707.321	1.702.903		72.388
3902						VENITURI DIN VALORIFICAREA UNOR BUNURI	1.045.270	913.270	1.775.291	67.970	1.707.321	1.702.903		72.388
	01					Venituri din valorificarea unor bunuri ale institutiilor publice	130.000	40.000	68.306		68.306	1.358		66.948
	03					Venituri din vanzarea locuintelor construite din fondurile statului	10.000	3.000	4.024	4.024		1.247		2.777
	07					Venituri din vanzarea unor bunuri aparținind domeniului privat al statului sau al unitatilor administrativ- teritoriale	845.270	845.270	894.396	63.946	830.450	891.733		2.663
	10					Depozite speciale pentru constructii de locuinte	60.000	25.000	808.565		808.565	808.565		
4000	02					III OPERATIUNI FINANCIARE			5.857.506		5.857.506	5.857.506		
4002						INCASARI DIN RAMBURSAREA IMPRUMUTURILOR ACORDATE			5.857.506		5.857.506	5.857.506		
	14					Sume din excedentul bugetului local utilizate pentru finantarea cheltuielilor sectiunii de dezvoltare			5.857.506		5.857.506	5.857.506		
4100	02					IV. SUBVENTII	39.917.050	13.756.950	14.864.773		14.864.773	14.864.773		

Capi- tol	Sub- capi- tol	Pa- ra- graf	Gru- pa / Titlu	Ar- ti- col	Ali- ne- at	Denumire indicator	Prevederi bugetare anuale aprobrate la finele perioadei de raportare	Prevederi bugetare trimestriale cumulate	Drepturi constatate			Incasari realizate	Stingeri pe alte cai decat incasari	Drepturi constatate de Incasat
									Total, din care:	din anii precedenti	din anul curent			
A						B	1	2	3=4+5	4	5	6	7	8=3-6-7
4200						SUBVENTII DE LA ALTE NIVELE ALE ADMINISTRATIEI PUBLICE	39.917.050	13.756.950	14.864.773		14.864.773	14.864.773		
4202	20					SUBVENTII DE LA BUGETUL DE STAT Subventii de la bugetul de stat catre bugetele locale necesare sustinerii derularii proiectelor finantate din fonduri externe nerambursabile(FEN) postaderare	39.917.050	13.756.950	14.864.773		14.864.773	14.864.773		
4502						SUME PRIMITE DE LA UE/ALTI DONATORI IN CONTUL PLATILOR EFECTUATE SI PREFINANTARI	78.741.020	27.045.290	13.796.063		13.796.063	13.796.063		
	01					Fondul european de Dezvoltare Regionala	76.995.670	26.275.130	13.516.765		13.516.765	13.516.765		
	01					Sume primite in contul platilor efectuate in anul curent	53.016.130	18.719.550	691.401		691.401	691.401		
	02					Sume primite in contul platilor efectuate in anii anteriori	23.979.540	7.555.580	12.825.364		12.825.364	12.825.364		
	02					Fondul Social European	1.397.940	654.640	279.298		279.298	279.298		
	01					Sume primite in contul platilor efectuate in anul curent	1.138.080	544.780	48.000		48.000	48.000		
	02					Sume primite in contul platilor efectuate in anii anteriori	259.860	109.860	231.298		231.298	231.298		
	15					Programe Comunitare finantate in perioada 2007-2013	347.410	115.520						
	01					Sume primite in contul platilor efectuate in anul curent	347.410	115.520						

Conducatorul institutiei,



Conducatorul compartimentului
financiar-contabil



Consiliul Local al municipiului
- ALBA IULIA -
510134 Calea Moșilor nr. 5
jud. Alba

Capi- tol	Sub- capi- tol	Pa- ra- graf	Gru- pa / Titlu	Ar- ti- col	Ali- ne- at	Denumire indicator	Credite de angajament	Credite bugetare		Angajamente bugetare	Angajamente legale	Plati efectuate	Angajamente legale de platit	Cheltuieli efective
								anuale aprobate la finele perioadei de raportare	trimestriale cumulate					
A						B	1	2	3	4	5	6	7=5-6	8
0						TOTAL JUDET								
5002						TOTAL CHELTUIELI		233.776.270	77.153.390	134.958.798	134.958.798	37.683.888	97.274.910	24.389.375
5100	02					Partea I-a SERVICII PUBLICE GENERALE		20.875.230	8.101.340	13.105.824	13.105.824	2.637.132	10.468.692	2.970.139
5102						AUTORITATI PUBLICE SI ACTIUNI EXTERNE		12.540.230	6.321.140	5.433.001	5.433.001	1.613.974	3.819.027	1.941.685
	01					Autoritati executive si legislative		12.540.230	6.321.140	5.433.001	5.433.001	1.613.974	3.819.027	1.941.685
		03				Autoritati executive		12.540.230	6.321.140	5.433.001	5.433.001	1.613.974	3.819.027	1.941.685
5402						ALTE SERVICII PUBLICE GENERALE		1.120.000	295.200	457.823	457.823	215.827	241.996	220.789
	05					Fond de rezerva bugetara la dispozitia autoritatilor locale		50.000						
5402	10					Servicii publice comunitare de evidenta a persoanelor		420.000	123.500	324.823	324.823	82.827	241.996	82.717
5402	50					Alte servicii publice generale		650.000	171.700	133.000	133.000	133.000		138.072
5502						TRANZACTII PRIVIND DATORIA PUBLICA SI IMPRUMUTURI		7.215.000	1.485.000	7.215.000	7.215.000	807.331	6.407.669	807.665
6000	02					Partea II-a APARARE, ORDINE PUBLICA SI SIGURANTA NATIONALA		4.026.000	1.090.390	3.412.075	3.412.075	795.061	2.617.014	790.219
6102						ORDINE PUBLICA SI SIGURANTA NATIONALA		4.026.000	1.090.390	3.412.075	3.412.075	795.061	2.617.014	790.219
	03					Ordine publica		3.846.000	1.040.500	3.297.415	3.297.415	760.012	2.537.403	746.741
		04				Politic comunitara		3.846.000	1.040.500	3.297.415	3.297.415	760.012	2.537.403	746.741
	05					Protectie civila si protectia contra incendiilor (protectie civila nonmilitara)		180.000	49.890	114.660	114.660	35.049	79.611	43.478
6500	02					Partea III-a CHELTUIELI SOCIAL-CULTURALE		132.663.280	41.129.950	82.061.659	82.061.659	23.252.124	58.809.535	13.259.823
6502						INVATAMANT		33.358.050	10.090.300	31.405.513	31.405.513	9.224.597	22.180.916	9.010.150
	03					Invatamant prescolar si primar		12.008.940	3.038.300	10.829.961	10.829.961	2.854.807	7.975.154	2.502.796
		01				Invatamant prescolar		7.798.100	1.999.810	6.710.058	6.710.058	1.844.187	4.865.871	1.572.171

Capi- tol	Sub- capi- tol	Pa- ra- graf	Gru- pa / Titlu	Ar- ti- col	Ali- ne- at	Denumire indicator	Credite de angajament	Credite bugetare		Angajamente bugetare	Angajamente legale	Plati efectuate	Angajamente legale de platit	Cheltuieli efective
								anuale aprobrate la finele perioadei de raportare	trimestriale cumulate					
A						B	1	2	3	4	5	6	7=5-6	8
6502	02					Invatamant primar		4.210.840	1.038.490	4.119.903	4.119.903	1.010.620	3.109.283	930.625
	04					Invatamant secundar		20.858.110	6.576.000	20.381.351	20.381.351	6.190.589	14.190.762	6.383.409
	01					Invatamant secundar inferior		13.044.910	4.227.610	12.722.643	12.722.643	3.932.261	8.790.382	3.989.428
	02					Invatamant secundar superior		7.732.400	2.324.400	7.578.908	7.578.908	2.238.210	5.340.698	2.373.029
	03					Invatamant profesional		80.800	23.990	79.800	79.800	20.118	59.682	20.952
	50					Alte cheltuieli in domeniul invatamantului		491.000	476.000	194.201	194.201	179.201	15.000	123.945
6602						SANATATE		1.140.000	305.000	1.103.798	1.103.798	233.798	870.000	228.892
	08					Servicii de sanatate publica		1.140.000	305.000	1.103.798	1.103.798	233.798	870.000	228.892
6702						CULTURA, RECREERE SI RELIGIE		85.310.460	26.577.830	38.990.091	38.990.091	10.646.811	28.343.280	732.704
	03					Servicii culturale		74.428.920	23.559.310	33.900.143	33.900.143	9.828.073	24.072.070	
	07					Camine culturale		80.000	40.000					
	12					Consolidarea si restaurarea monumentelor istorice		74.348.920	23.519.310	33.900.143	33.900.143	9.828.073	24.072.070	
6702	05					Servicii recreative si sportive		725.000	200.000					221.373
	03					Intretinere gradini publice, parcuri zone verzi, baze sportive si de agrement		725.000	200.000					221.373
6702	06					Servicii religioase		100.000	50.000					
	50					Alte servicii in domeniile culturii, recreerii si religiei		10.056.540	2.768.520	5.089.948	5.089.948	818.738	4.271.210	511.331
6802						ASIGURARI SI ASISTENTA SOCIALA		12.854.770	4.156.820	10.562.257	10.562.257	3.146.918	7.415.339	3.288.077
	04					Asistenta acordata persoanelor in varsta		941.510	304.510	263.000	263.000	263.000		266.684
	05					Asistenta sociala in caz de boli si invaliditati		3.800.000	1.110.000	3.800.000	3.800.000	813.275	2.986.725	849.540
6802	05	02				Asistenta sociala in caz de invaliditate		3.800.000	1.110.000	3.800.000	3.800.000	813.275	2.986.725	849.540
	11					Crese		190.000	62.700	178.500	178.500	49.573	128.927	46.937

Capi- tol	Sub- capi- tol	Pa- ra- graf	Gru- pa / Titlu	Ar- ti- col	Ali- ne- at	Denumire indicator	Credite de angajament	Credite bugetare		Angajamente bugetare	Angajamente legale	Plati efectuate	Angajamente legale de platit	Cheltuieli efective
								anuale aprobrate la finele perioadei de raportare	trimestriale cumulate					
A						B	1	2	3	4	5	6	7=5-6	8
6802	15					Prevenirea excluderii sociale		75.000	35.000	77.027	77.027	16.819	60.208	19.792
	01					Ajutor social		75.000	35.000	77.027	77.027	16.819	60.208	19.792
	50					Alte cheltuieli in domeniul asigurarilor si asistentei sociale		7.848.260	2.644.610	6.243.730	6.243.730	2.004.251	4.239.479	2.105.124
7000	02					Partea IV-a SERVICII SI DEZVOLTARE PUBLICA, LOCUINTE, MEDIU SI APE		26.136.800	8.974.610	7.190.099	7.190.099	4.532.699	2.657.400	4.138.574
7002						LOCUINTE, SERVICII SI DEZVOLTARE PUBLICA		24.307.620	8.509.690	7.189.999	7.189.999	4.532.599	2.657.400	4.056.225
	03					Locuinte		1.072.000	517.000	203.861	203.861	203.861		
	01					Dezvoltarea sistemului de locuinte		1.072.000	517.000	203.861	203.861	203.861		
	05					Alimentare cu apa si amenajari hidrotehnice		410.000	145.000					57.689
	01					Alimentare cu apa		410.000	145.000					57.689
	06					Iluminat public si electrificari rurale		330.800	50.000					
	50					Alte servicii in domeniile locuintelor, serviciilor si dezvoltarii comunale		22.494.820	7.797.690	6.986.138	6.986.138	4.328.738	2.657.400	3.998.536
7402						PROTECTIA MEDIULUI		1.829.180	464.920	100	100	100		82.349
	03					Reducerea si controlul poluarii		297.390	83.130					60
	06					Canalizarea si tratarea apelor reziduale		1.531.790	381.790	100	100	100		82.289
8000	02					Partea V-a ACTIUNI ECONOMICE		50.074.960	17.857.100	29.189.141	29.189.141	6.466.872	22.722.269	3.230.620
8102						COMBUSTIBILI SI ENERGIE		200.000	80.000	68.384	68.384	68.384		68.384
	06					Energie termica		200.000	80.000	68.384	68.384	68.384		68.384
8302						AGRICULTURA, SILVICULTURA, SI VANATOARE		470.000	125.500	105.000	105.000	105.000		105.000
8302	03					Agricultura		470.000	125.500	105.000	105.000	105.000		105.000
	30					Alte cheltuieli in domeniul agriculturii		470.000	125.500	105.000	105.000	105.000		105.000
8402						TRANSPORTURI		49.404.960	17.651.600	29.015.757	29.015.757	6.293.488	22.722.269	3.057.236
	03					Transport rutier		49.174.960	17.571.600	29.015.757	29.015.757	6.293.488	22.722.269	3.057.236

Capi- tol	Sub- capi- tol	Pa- ra- graf	Gru- pa / Titlu	Ar- ti- col	Ali- ne- at	Denumire indicator	Credite de angajament	Credite bugetare		Angajamente bugetare	Angajamente legale	Plati efectuate	Angajamente legale de platit	Cheltuieli efective
								anuale aprobrate la finele perioadei de raportare	trimestriale cumulate					
A						B	1	2	3	4	5	6	7=5-6	8
8402		02				Transport in comun		9.000.000	3.200.000	1.623.137	1.623.137	1.623.137		3.007.619
		03				Strazi		40.174.960	14.371.600	27.392.620	27.392.620	4.670.351	22.722.269	49.617
		50				Alte cheltuieli in domeniul transporturilor		230.000	80.000					

DETALIEREA CHELTUIELILOR

- buget local -

31/03/2012

Pag. 5 - lei-

Capi- tol	Sub- capi- tol	Pa- ra- graf	Gru- pa / Titlu	Ar- ti- col	Ali- ne- at	Denumire indicator	Credite de angajament	Credite bugetare		Angajamente bugetare	Angajamente legale	Plati efectuate	Angajamente legale de platit	Cheltuieli efective
								anuale aprobate la finele perioadei de raportare	trimestriale cumulate					
A						B	1	2	3	4	5	6	7=5-6	8
0						TOTAL JUDET								
5002						TOTAL CHELTUIELI		233.776.270	77.153.390	134.958.798	134.958.798	37.683.888	97.274.910	24.389.375
		01				CHELTUIELI CURENTE		224.053.360	75.108.330	131.583.214	131.583.214	36.965.704	94.617.510	23.835.076
		10				TITLUL I CHELTUIELI DE PERSONAL		40.167.000	10.782.160	40.167.000	40.167.000	10.053.593	30.113.407	10.189.624
		20				TITLUL II BUNURI SI SERVICII		15.341.540	4.703.880	4.310.350	4.310.350	2.362.925	1.947.425	2.074.992
		30				TITLUL III DOBANZI		7.000.000	1.350.000	7.000.000	7.000.000	784.716	6.215.284	784.716
		40				TITLUL IV SUBVENTII		9.200.000	3.280.000	1.705.136	1.705.136	1.705.136		3.076.003
		50				TITLUL V FONDURI DE REZERVA		50.000						
		51				TITLUL VI TRANSFERURI INTRE UNITATI ALE ADMINISTRATIEI PUBLICE		19.975.330	7.500.530	4.386.000	4.386.000	4.386.000		4.386.000
		55				TITLUL VII ALTE TRANSFERURI		2.461.870	948.370	587.324	587.324	118.756	468.568	111.095
		56				TITLUL VIII PROIECTE CU FINANTARE DIN FONDURI EXTERNE NERAMBURSABILE (FEN)								
						POSTADERARE		123.040.490	44.184.280	66.743.194	66.743.194	15.590.175	51.153.019	1.128.051
		57				TITLUL VIII ASISTENTA SOCIALA		6.409.130	2.157.200	6.409.130	6.409.130	1.892.941	4.516.189	1.998.463
		59				TITLUL IX ALTE CHELTUIELI		408.000	201.910	275.080	275.080	71.462	203.618	86.132
		70				CHELTUIELI DE CAPITAL		6.643.590	1.619.390	300.437	300.437	300.437		554.299
		71				TITLUL X ACTIVE NEFINANCIARE		6.643.590	1.619.390	300.437	300.437	300.437		554.299
		79				OPERATIUNI FINANCIARE		3.102.200	444.800	3.102.200	3.102.200	444.800	2.657.400	
		81				TITLUL XIV RAMBURSARI DE CREDITE		3.102.200	444.800	3.102.200	3.102.200	444.800	2.657.400	
		84				PLATI EFECTUATE IN ANII PRECEDENTI SI RECUPERATE IN ANUL CURENT		-22.880	-19.130	-27.053	-27.053	-27.053		
		85				Titlul XV PLATI EFECTUATE IN ANII PRECEDENTI SI RECUPERATE IN ANUL CURENT		-22.880	-19.130	-27.053	-27.053	-27.053		
5100	02					Partea I-a SERVICII PUBLICE GENERALE		20.875.230	8.101.340	13.105.824	13.105.824	2.637.132	10.468.692	2.970.139

Capi- tol	Sub- capi- tol	Pa- ra- graf	Gru- pa / Titlu	Ar- ti- col	Ali- ne- at	Denumire indicator	Credite de angajament	Credite bugetare		Angajamente bugetare	Angajamente legale	Plati efectuate	Angajamente legale de platit	Cheltuieli efective
								anuale aprobrate la finele perioadei de raportare	trimestriale cumulate					
A						B	1	2	3	4	5	6	7=5-6	8
5102						AUTORITATI PUBLICE SI ACTIUNI EXTERNE		12.540.230	6.321.140	5.433.001	5.433.001	1.613.974	3.819.027	1.941.685
	01					CHELTUIELI CURENTE		12.335.530	6.301.440	5.433.301	5.433.301	1.614.274	3.819.027	1.844.064
	10					TITLUL I CHELTUIELI DE PERSONAL		4.800.000	1.232.000	4.800.000	4.800.000	1.135.366	3.664.634	1.135.014
	10	01				Cheltuieli salariale in bani		3.752.000	965.000	3.752.000	3.752.000	891.537	2.860.463	896.653
	10	01	01			Salarii de baza		3.182.000	810.000	3.182.000	3.182.000	804.429	2.377.571	804.943
	10	01	06			Alte sporuri		200.000	50.000	200.000	200.000	45.723	154.277	46.333
	10	01	10			Fond pentru posturi ocupate prin cumul		20.000	5.000	20.000	20.000	3.138	16.862	3.138
	10	01	12			Indemnizatii platite unor persoane din afara unitatii		150.000	40.000	150.000	150.000	32.292	117.708	32.913
	10	01	13			Indemnizatii de delegare		100.000	30.000	100.000	100.000	1.000	99.000	2.270
	10	01	30			Alte drepturi salariale in bani		100.000	30.000	100.000	100.000	4.955	95.045	7.056
	10	03				Contributii		1.048.000	267.000	1.048.000	1.048.000	243.829	804.171	238.361
	10	03	01			Contributii de asigurari sociale de stat		770.000	190.000	770.000	770.000	178.511	591.489	178.921
	10	03	02			Contributii de asigurari de somaj		20.000	5.000	20.000	20.000	4.270	15.730	4.300
	10	03	03			Contributii de asigurari sociale de sanatate		200.000	50.000	200.000	200.000	46.252	153.748	46.604
	10	03	04			Contributii de asigurari pentru accidente de munca si boli profesionale		8.000	2.000	8.000	8.000	1.292	6.708	1.284
	10	03	06			Contributii pentru concedii si indemnizatii		50.000	20.000	50.000	50.000	13.504	36.496	7.252
	20					TITLUL II BUNURI SI SERVICII		2.494.590	718.590	577.565	577.565	423.172	154.393	436.160
	20	01				Bunuri si servicii		1.180.000	357.000	395.908	395.908	248.815	147.093	260.982
	20	01	01			Furnituri de birou		125.000	35.000	19.537	19.537	19.537		19.574
	20	01	02			Materiale pentru curatenie		50.000	15.000	11.982	11.982	11.982		10.946
	20	01	03			Incalzit, iluminat si forta motrica		300.000	100.000	91.783	91.783	91.783		91.783

Capi- tol	Sub- capi- tol	Pa- ra- graf	Gru- pa / Titlu	Ar- ti- col	Ali- ne- at	Denumire indicator	Credite de angajament	Credite bugetare		Angajamente bugetare	Angajamente legale	Plati efectuate	Angajamente legale de platit	Cheltuieli efective
								anuale aprobrate la finele perioadei de raportare	trimestriale cumulate					
A						B	1	2	3	4	5	6	7=5-6	8
			20	01	04	Apa, canal si salubritate		25.000	7.000	6.279	6.279	6.279		3.172
			20	01	05	Carburanti si lubrifianti		60.000	20.000					7.520
			20	01	06	Piese de schimb		80.000	30.000	17.083	17.083	7.521	9.562	13.183
			20	01	08	Posta, telecomunicatii, radio, tv, internet		200.000	60.000	35.569	35.569	33.308	2.261	32.742
			20	01	09	Materiale si prestari de servicii cu caracter functional		100.000	30.000	18.529	18.529	18.529		12.810
			20	01	30	Alte bunuri si servicii pentru intretinere si functionare		240.000	60.000	195.146	195.146	59.876	135.270	69.252
			20	02		Reparatii curente		20.000						
			20	05		Bunuri de natura obiectelor de inventar		10.000	10.000					2.107
			20	05	30	Alte obiecte de inventar		10.000	10.000					2.107
			20	06		Deplasari, detasari, transferari		200.000	70.000	31.400	31.400	31.400		19.484
			20	06	01	Deplasari interne, detasari, transferari		100.000	30.000	16.400	16.400	16.400		10.928
			20	06	02	Deplasari in strainatate		100.000	40.000	15.000	15.000	15.000		8.556
			20	11		Carti, publicatii si materiale documentare		150.000	50.000	14.083	14.083	14.083		14.083
			20	13		Pregatire profesionala		50.000	10.000	620	620	620		620
			20	14		Protectia muncii		10.000	5.000					
			20	30		Alte cheltuieli		874.590	216.590	135.554	135.554	128.254	7.300	138.884
			20	30	02	Protocol si reprezentare		20.000	5.000	1.597	1.597	1.597		1.597
			20	30	04	Chirii		80.000	25.000	18.897	18.897	18.897		21.291
			20	30	30	Alte cheltuieli cu bunuri si servicii		774.590	186.590	115.060	115.060	107.760	7.300	115.996
			56			TITLUL VIII PROIECTE CU FINANTARE DIN FONDURI EXTERNE NERAMBURSABILE (FEN) POSTADERARE		5.040.940	4.350.850	55.736	55.736	55.736		272.890

Capi- tol	Sub- capi- tol	Pa- ra- graf	Gru- pa / Titlu	Ar- ti- col	Ali- ne- at	Denumire indicator	Credite de angajament	Credite bugetare		Angajamente bugetare	Angajamente legale	Plati efectuate	Angajamente legale de platit	Cheltuieli efective
								anuale aprobate la finele perioadei de raportare	trimestriale cumulate					
A						B	1	2	3	4	5	6	7=5-6	8
			56	01		Programe din Fondul European de Dezvoltare Regionala (FEDR)		5.040.940	4.350.850	55.736	55.736	55.736		272.890
			56	01	01	Finantarea nationala*)		1.763.240	1.537.970	7.776	7.776	7.776		21.340
			56	01	02	Finantarea externa nerambursabila		3.277.700	2.812.880	47.960	47.960	47.960		251.550
			70			CHELTUIELI DE CAPITAL		205.000	20.000					97.621
			71			TITLUL X ACTIVE NEFINANCIARE		205.000	20.000					97.621
			71	01		Active fixe		205.000	20.000					10.599
			71	01	01	Constructii								56.171
			71	01	02	Masini, echipamente si mijloace de transport								16.616
			71	01	03	Mobilier, aparatura birotica si alte active corporale		161.000	20.000					14.235
			71	01	30	Alte active fixe (inclusiv reparatii capitale)		44.000						
			84			PLATI EFECTUATE IN ANII PRECEDENTI SI RECUPERATE IN ANUL CURENT		-300	-300	-300	-300	-300		
			85			Titlul XV PLATI EFECTUATE IN ANII PRECEDENTI SI RECUPERATE IN ANUL CURENT		-300	-300	-300	-300	-300		
			85	01		Plati efectuate in anii precedenti si recuperate in anul curent		-300	-300	-300	-300	-300		
			85	01	01	Plati efectuate in anii precedenti si recuperate in anul curent (SF)		-300	-300	-300	-300	-300		
5402						ALTE SERVICII PUBLICE GENERALE		1.120.000	295.200	457.823	457.823	215.827	241.996	220.789
			01			CHELTUIELI CURENTE		1.120.000	295.200	457.823	457.823	215.827	241.996	220.789
			10			TITLUL I CHELTUIELI DE PERSONAL		320.000	100.000	320.000	320.000	78.099	241.901	77.989

Capi- tol	Sub- capi- tol	Pa- ra- graf	Gru- pa / Titlu	Ar- ti- col	Ali- ne- at	Denumire indicator	Credite de angajament	Credite bugetare		Angajamente bugetare	Angajamente legale	Plati efectuate	Angajamente legale de platit	Cheltuieli efective
								anuale aprobrate la finele perioadei de raportare	trimestriale cumulate					
A						B	1	2	3	4	5	6	7=5-6	8
			10	01		Cheltuieli salariale in bani		247.000	80.000	247.000	247.000	61.280	185.720	61.210
			10	01	01	Salarii de baza		218.000	68.000	218.000	218.000	55.425	162.575	55.115
			10	01	06	Alte sporuri		17.000	8.500	17.000	17.000	4.074	12.926	4.046
			10	01	13	Indemnizatii de delegare		1.000		1.000	1.000		1.000	
			10	01	30	Alte drepturi salariale in bani		11.000	3.500	11.000	11.000	1.781	9.219	2.049
			10	03		Contributii		73.000	20.000	73.000	73.000	16.819	56.181	16.779
			10	03	01	Contributii de asigurari sociale de stat		52.000	14.000	52.000	52.000	12.746	39.254	12.711
			10	03	02	Contributii de asigurari de somaj		1.300	400	1.300	1.300	273	1.027	273
			10	03	03	Contributii de asigurari sociale de sanatate		14.000	4.000	14.000	14.000	3.186	10.814	3.183
			10	03	04	Contributii de asigurari pentru accidente de munca si boli profesionale		500	100	500	500	92	408	91
			10	03	06	Contributii pentru concedii si indemnizatii		5.200	1.500	5.200	5.200	522	4.678	521
			20			TITLUL II BUNURI SI SERVICII		100.000	23.500	4.823	4.823	4.728	95	4.728
			20	01		Bunuri si servicii		57.000	17.500	4.431	4.431	4.336	95	4.336
			20	01	01	Furnituri de birou		6.000	3.000	763	763	668	95	668
			20	01	02	Materiale pentru curatenie		6.000	1.500					
			20	01	03	Incalzit, iluminat si forta motrica		18.000	5.000	1.427	1.427	1.427		2.478
			20	01	04	Apa, canal si salubritate		10.000	3.000	1.514	1.514	1.514		463
			20	01	08	Posta, telecomunicatii, radio, tv, internet		5.000	2.000	157	157	157		157
			20	01	30	Alte bunuri si servicii pentru intretinere si functionare		12.000	3.000	570	570	570		570
			20	05		Bunuri de natura obiectelor de inventar		16.000	2.000					

Capi- tol	Sub- capi- tol	Pa- ra- graf	Gru- pa / Titlu	Ar- ti- col	Ali- ne- at	Denumire indicator	Credite de angajament	Credite bugetare		Angajamente bugetare	Angajamente legale	Plati efectuate	Angajamente legale de platit	Cheltuieli efective
								anuale aprobat la finele perioadei de raportare	trimestriale cumulate					
A						B	1	2	3	4	5	6	7=5-6	8
			20	05	30	Alte obiecte de inventar		16.000	2.000					
			20	06		Deplasari, detasari, transferari		4.000						
			20	06	01	Deplasari interne, detasari, transferari		4.000						
			20	11		Carti, publicatii si materiale documentare		5.000	2.000	392	392	392		392
			20	13		Pregatire profesionala		10.000						
			20	30		Alte cheltuieli		8.000	2.000					
			20	30	30	Alte cheltuieli cu bunuri si servicii		8.000	2.000					
			50			TITLUL V FONDURI DE REZERVA		50.000						
			50	04		Fond de rezerva bugetara la dispozitia autoritatilor locale		50.000						
			51			TITLUL VI TRANSFERURI INTRE UNITATI ALE ADMINISTRATIEI PUBLICE		650.000	171.700	133.000	133.000	133.000		133.000
			51	01		Transferuri curente		650.000	171.700	133.000	133.000	133.000		133.000
			51	01	01	Transferuri catre institutiile publice		650.000	171.700	133.000	133.000	133.000		133.000
			56			TITLUL VIII PROIECTE CU FINANTARE DIN FONDURI EXTERNE NERAMBURSABILE (FEN) POSTADERARE								
			56	02		Programe din Fondul Social European (FSE)								5.072
			56	02	02	Finantarea externa nerambursabila								5.072
5502						TRANZACTII PRIVIND DATORIA PUBLICA SI IMPRUMUTURI		7.215.000	1.485.000	7.215.000	7.215.000	807.331	6.407.669	807.665
			01			CHELTUIELI CURENTE		7.215.000	1.485.000	7.215.000	7.215.000	807.331	6.407.669	807.665
			20			TITLUL II BUNURI SI SERVICII		215.000	135.000	215.000	215.000	22.615	192.385	22.949
			20	24		Comisioane si alte costuri aferente imprumuturilor		215.000	135.000	215.000	215.000	22.615	192.385	22.949

Capi- tol	Sub- capi- tol	Pa- ra- graf	Gru- pa / Titlu	Ar- ti- col	Ali- ne- at	Denumire indicator	Credite de angajament	Credite bugetare		Angajamente bugetare	Angajamente legale	Plati efectuate	Angajamente legale de platit	Cheltuieli efective
								anuale aprobrate la finele perioadei de raportare	trimestriale cumulate					
A						B	1	2	3	4	5	6	7=5-6	8
						indemnizatii		35.000	14.000	35.000	35.000	8.065	26.935	4.544
	20					TITLUL II BUNURI SI SERVICII		711.000	234.000	132.075	132.075	93.287	38.788	76.689
	20	01				Bunuri si servicii		312.500	89.500	79.641	79.641	63.514	16.127	61.207
	20	01	01			Furnituri de birou		21.000	5.000					513
	20	01	02			Materiale pentru curatenie		5.000	1.000					
	20	01	03			Incalzit, iluminat si forta motrica		51.500	20.500	16.506	16.506	16.506		15.662
	20	01	04			Apa, canal si salubritate		6.000	1.500	888	888	719	169	788
	20	01	05			Carburanti si lubrifianti		100.000	26.000	25.000	25.000	25.000		19.408
	20	01	06			Piese de schimb		49.000	14.000	7.417	7.417	7.417		11.317
	20	01	08			Posta, telecomunicatii, radio, tv, internet		23.000	5.750	11.381	11.381	4.566	6.815	4.566
	20	01	09			Materiale si prestari de servicii cu caracter functional		25.000	6.250	1.470	1.470	1.327	143	1.470
	20	01	30			Alte bunuri si servicii pentru intretinere si functionare		32.000	9.500	16.979	16.979	7.979	9.000	7.483
	20	02				Reparatii curente		20.000	10.000					
	20	05				Bunuri de natura obiectelor de inventar		161.500	40.500	12.314	12.314	12.314		224
	20	05	01			Uniforme si echipament		140.000	35.000	12.314	12.314	12.314		224
	20	05	30			Alte obiecte de inventar		21.500	5.500					
	20	06				Deplasari, detasari, transferari		75.000	35.000	5.000	5.000	5.000		2.973
	20	06	01			Deplasari interne, detasari, transferari		75.000	35.000	5.000	5.000	5.000		2.973
	20	11				Carti, publicatii si materiale documentare		1.000	1.000	572	572	572		572
	20	13				Pregatire profesionala		103.000	51.500	34.000	34.000	11.339	22.661	11.339
	20	30				Alte cheltuieli		38.000	6.500	548	548	548		374
	20	30	30			Alte cheltuieli cu bunuri si servicii		38.000	6.500	548	548	548		374

Capi- tol	Sub- capi- tol	Pa- ra- graf	Gru- pa / Titlu	Ar- ti- col	Ali- ne- at	Denumire indicator	Credite de angajament	Credite bugetare		Angajamente bugetare	Angajamente legale	Plati efectuate	Angajamente legale de platit	Cheltuieli efective
								anuale aprobrate la finele perioadei de raportare	trimestriale cumulate					
A						B	1	2	3	4	5	6	7=5-6	8
			70			CHELTUIELI DE CAPITAL		40.000	20.000					15.324
			71			TITLUL X ACTIVE NEFINANCIARE		40.000	20.000					15.324
			71	01		Active fixe		40.000	20.000					15.324
			71	01	02	Masini, echipamente si mijloace de transport								15.324
			71	01	03	Mobilier, aparatura birotica si alte active corporale		38.000	20.000					14.044
			71	01	30	Alte active fixe (inclusiv reparatii capitale)		2.000						1.280
			84			PLATI EFECTUATE IN ANII PRECEDENTI SI RECUPERATE IN ANUL CURENT		-5.000	-1.250					
			85			Titlul XV PLATI EFECTUATE IN ANII PRECEDENTI SI RECUPERATE IN ANUL CURENT		-5.000	-1.250					
			85	01		Plati efectuate in anii precedenti si recuperate in anul curent		-5.000	-1.250					
			85	01	01	Plati efectuate in anii precedenti si recuperate in anul curent (SF)		-5.000	-1.250					
6500	02					Partea III-a CHELTUIELI SOCIAL-CULTURALE		132.663.280	41.129.950	82.061.659	82.061.659	23.252.124	58.809.535	13.259.823
6502						INVATAMANT		33.358.050	10.090.300	31.405.513	31.405.513	9.224.597	22.180.916	9.010.150
			01			CHELTUIELI CURENTE		33.038.630	9.990.880	31.325.871	31.325.871	9.144.955	22.180.916	8.932.413
			10			TITLUL I CHELTUIELI DE PERSONAL		27.406.000	7.310.000	27.406.000	27.406.000	7.225.880	20.180.120	7.374.934
			10	01		Cheltuieli salariale in bani		21.323.010	5.634.630	21.323.010	21.323.010	5.585.809	15.737.201	5.774.212
			10	01	01	Salarii de baza		16.697.210	4.492.580	16.697.210	16.697.210	4.474.483	12.222.727	4.797.124
			10	01	05	Sporuri pentru conditii de munca		102.170	38.460	102.170	102.170	33.720	68.450	38.704
			10	01	06	Alte sporuri		1.511.370	375.080	1.511.370	1.511.370	366.494	1.144.876	213.584

Capi- tol	Sub- capi- tol	Pa- ra- graf	Gru- pa / Titlu	Ar- ti- col	Ali- ne- at	Denumire indicator	Credite de angajament	Credite bugetare		Angajamente bugetare	Angajamente legale	Plati efectuate	Angajamente legale de platit	Cheltuieli efective
								anuale aprobrate la finele perioadei de raportare	trimestriale cumulate					
A						B	1	2	3	4	5	6	7=5-6	8
						internet		253.200	68.600	183.748	183.748	53.558	130.190	41.632
	20	01	09			Materiale si prestari de servicii cu caracter functional		204.920	47.770	45.825	45.825	38.211	7.614	25.335
	20	01	30			Alte bunuri si servicii pentru intretinere si functionare		368.480	122.150	134.630	134.630	110.368	24.262	71.436
	20	02				Reparatii curente		344.590	30.790	58.444	58.444	13.012	45.432	9.066
	20	03				Hrana		8.500	1.500	1.500	1.500	1.500		1.500
	20	03	01			Hrana pentru oameni		8.500	1.500	1.500	1.500	1.500		1.500
	20	04				Medicamente si materiale sanitare		15.000	3.500	2.748	2.748	248	2.500	248
	20	04	01			Medicamente		6.000	1.500	1.500	1.500		1.500	
	20	04	04			Dezinfectanti		9.000	2.000	1.248	1.248	248	1.000	248
	20	05				Bunuri de natura obiectelor de inventar		260.650	133.650	155.989	155.989	95.989	60.000	6.741
	20	05	01			Uniforme si echipament		23.000	15.000	15.000	15.000	15.000		
	20	05	03			Lenjerie si accesorii de pat		23.000	10.000	12.869	12.869	4.869	8.000	2.173
	20	05	30			Alte obiecte de inventar		214.650	108.650	128.120	128.120	76.120	52.000	4.568
	20	06				Deplasari, detasari, transferari		7.000	1.750	1.486	1.486	1.486		486
	20	06	01			Deplasari interne, detasari, transferari		7.000	1.750	1.486	1.486	1.486		486
	20	11				Carti, publicatii si materiale documentare		10.500	2.250	4.090	4.090	1.090	3.000	90
	20	12				Consultanta si expertiza		1.000	1.000	1.000	1.000	1.000		
	20	13				Pregatire profesionala		16.500	4.000	4.000	4.000	1.720	2.280	1.720
	20	14				Protectia muncii		59.300	16.500	18.050	18.050	4.373	13.677	2.950
	20	30				Alte cheltuieli		133.000	41.000	39.258	39.258	28.519	10.739	17.289
	20	30	03			Prime de asigurare non-viata		4.000	4.000					917
	20	30	30			Alte cheltuieli cu bunuri si servicii		129.000	37.000	39.258	39.258	28.519	10.739	16.372
	55					TITLUL VII ALTE TRANSFERURI		48.080	48.080					

Capi- tol	Sub- capi- tol	Pa- ra- graf	Gru- pa / Titlu	Ar- ti- col	Ali- ne- at	Denumire indicator	Credite de angajament	Credite bugetare		Angajamente bugetare	Angajamente legale	Plati efectuate	Angajamente legale de platit	Cheltuieli efective
								anuale aprobrate la finele perioadei de raportare	trimestriale cumulate					
A						B	1	2	3	4	5	6	7=5-6	8
			55	01		A. Transferuri interne		48.080	48.080					
			55	01	08	Programe PHARE		48.080	48.080					
			56			TITLUL VIII PROIECTE CU FINANTARE DIN FONDURI EXTERNE NERAMBURSABILE (FEN) POSTADERARE		600.600	600.600	351.881	351.881	179.201	172.680	123.945
			56	02		Programe din Fondul Social European (FSE)		600.600	600.600	351.881	351.881	179.201	172.680	123.945
			56	02	01	Finantarea nationala*)		108.630	108.630	27.474	27.474	6.714	20.760	6.714
			56	02	02	Finantarea externa nerambursabila		490.240	490.240	322.677	322.677	172.487	150.190	117.231
			56	02	03	Cheltuieli neeligibile*)		1.730	1.730	1.730	1.730		1.730	
			57			TITLUL VIII ASISTENTA SOCIALA		270.000	137.200	270.000	270.000	85.259	184.741	56.045
			57	02		Ajutoare sociale		270.000	137.200	270.000	270.000	85.259	184.741	56.045
			57	02	02	Ajutoare sociale in natura		270.000	137.200	270.000	270.000	85.259	184.741	56.045
			59			TITLUL IX ALTE CHELTUIELI		308.000	151.910	275.080	275.080	71.462	203.618	86.132
			59	01		Burse		308.000	151.910	275.080	275.080	71.462	203.618	86.132
			70			CHELTUIELI DE CAPITAL		320.000	100.000	80.207	80.207	80.207		77.737
			71			TITLUL X ACTIVE NEFINANCIARE		320.000	100.000	80.207	80.207	80.207		77.737
			71	01		Active fixe		320.000	100.000	80.207	80.207	80.207		77.737
			71	01	01	Constructii		250.000	100.000	80.207	80.207	80.207		
			71	01	02	Masini, echipamente si mijloace de transport								58.784
			71	01	03	Mobilier, aparatura birotica si alte active corporale								16.280
			71	01	30	Alte active fixe (inclusiv reparatii capitale)		70.000						2.673
			84			PLATI EFECTUATE IN ANII PRECEDENTI SI RECUPERATE IN ANUL CURENT		-580	-580	-565	-565	-565		

Capi- tol	Sub- capi- tol	Pa- ra- graf	Gru- pa / Titlu	Ar- ti- col	Ali- ne- at	Denumire indicator	Credite de angajament	Credite bugetare		Angajamente bugetare	Angajamente legale	Plati efectuate	Angajamente legale de platit	Cheltuieli efective
								anuale aprobrate la finele perioadei de raportare	trimestriale cumulate					
A						B	1	2	3	4	5	6	7=5-6	8
			85			Titlul XV PLATI EFECTUATE IN ANII PRECEDENTI SI RECUPERATE IN ANUL CURENT								
			85	01		Plati efectuate in anii precedenti si recuperate in anul curent		-580	-580	-565	-565	-565		
			85	01	01	Plati efectuate in anii precedenti si recuperate in anul curent (SF)		-580	-580	-565	-565	-565		
						SANATATE		-580	-580	-565	-565	-565		
			01			CHELTUIELI CURENTE		1.140.000	305.000	1.103.798	1.103.798	233.798	870.000	228.892
			10			TITLUL I CHELTUIELI DE PERSONAL		1.140.000	305.000	1.103.798	1.103.798	233.798	870.000	228.578
			10	01		Cheltuieli salariale in bani		1.100.000	290.000	1.100.000	1.100.000	230.000	870.000	224.808
			10	01	01	Salarii de baza		860.000	222.000	860.000	860.000	179.934	680.066	175.917
			10	01	06	Alte sporuri		697.000	179.000	697.000	697.000	148.489	548.511	144.245
			10	01	10	Fond pentru posturi ocupate prin cumul		76.000	19.000	76.000	76.000	14.958	61.042	15.376
			10	01	13	Indemnizatii de delegare		65.000	17.000	65.000	65.000	15.289	49.711	15.289
			10	01	30	Alte drepturi salariale in bani		2.000	1.000	2.000	2.000		2.000	
			10	03		Contributii		20.000	6.000	20.000	20.000	1.198	18.802	1.007
			10	03	01	Contributii de asigurari sociale de stat		240.000	68.000	240.000	240.000	50.066	189.934	48.891
			10	03	02	Contributii de asigurari de somaj		174.000	46.000	174.000	174.000	37.510	136.490	37.101
			10	03	03	Contributii de asigurari sociale de sanatate		6.000	3.000	6.000	6.000	844	5.156	828
			10	03	04	Contributii de asigurari pentru accidente de munca si boli profesionale		45.000	12.000	45.000	45.000	9.354	35.646	9.193
			10	03	06	Contributii pentru concedii si indemnizatii		5.000	3.000	5.000	5.000	270	4.730	267
								10.000	4.000	10.000	10.000	2.088	7.912	1.502

Capi- tol	Sub- capi- tol	Pa- ra- graf	Gru- pa / Titlu	Ar- ti- col	Ali- ne- at	Denumire indicator	Credite de angajament	Credite bugetare		Angajamente bugetare	Angajamente legale	Plati efectuate	Angajamente legale de platit	Cheltuieli efective
								anuale aprobrate la finele perioadei de raportare	trimestriale cumulate					
A						B	1	2	3	4	5	6	7=5-6	8
			20			TITLUL II BUNURI SI SERVICII		40.000	15.000	3.798	3.798	3.798		3.770
			20	01		Bunuri si servicii		16.000	5.000					
			20	01	09	Materiale si prestari de servicii cu caracter functional		16.000	5.000					
			20	04		Medicamente si materiale sanitare		22.000	9.000	3.770	3.770	3.770		3.770
			20	04	01	Medicamente		16.000	7.000	2.007	2.007	2.007		2.007
			20	04	02	Materiale sanitare		6.000	2.000	1.763	1.763	1.763		1.763
			20	05		Bunuri de natura obiectelor de inventar		2.000	1.000	28	28	28		
			20	05	30	Alte obiecte de inventar		2.000	1.000	28	28	28		
			70			CHELTUIELI DE CAPITAL								314
			71			TITLUL X ACTIVE NEFINANCIARE								314
			71	01		Active fixe								314
			71	01	02	Masini, echipamente si mijloace de transport								314
6702						CULTURA, RECREERE SI RELIGIE		85.310.460	26.577.830	38.990.091	38.990.091	10.646.811	28.343.280	732.704
			01			CHELTUIELI CURENTE		83.980.460	26.197.830	38.990.091	38.990.091	10.646.811	28.343.280	511.331
			10			TITLUL I CHELTUIELI DE PERSONAL		41.000	10.520	41.000	41.000	5.790	35.210	9.616
			10	01		Cheltuieli salariale in bani		32.000	8.000	32.000	32.000	4.611	27.389	7.611
			10	01	01	Salarii de baza		31.000	7.000	31.000	31.000	4.286	26.714	7.286
			10	01	13	Indemnizatii de delegare		1.000	1.000	1.000	1.000	325	675	325
			10	03		Contributii		9.000	2.520	9.000	9.000	1.179	7.821	2.005
			10	03	01	Contributii de asigurari sociale de stat		6.700	1.700	6.700	6.700	891	5.809	1.515
			10	03	02	Contributii de asigurari de somaj		250	120	250	250	21	229	36
			10	03	03	Contributii de asigurari sociale de sanatate		1.700	500	1.700	1.700	223	1.477	379

Capi- tol	Sub- capi- tol	Pa- ra- graf	Gru- pa / Titlu	Ar- ti- col	Ali- ne- at	Denumire indicator	Credite de angajament	Credite bugetare		Angajamente bugetare	Angajamente legale	Plati efectuate	Angajamente legale de platit	Cheltuieli efective
								anuale aprobrate la finele perioadei de raportare	trimestriale cumulate					
A						B	1	2	3	4	5	6	7=5-6	8
						transport		170.000	70.000					
			71	01	03	Mobilier, aparatura birotica si alte active corporale		400.000	100.000					220.355
			71	01	30	Alte active fixe (inclusiv reparatii capitale)		485.000	115.000					1.018
6802						ASIGURARI SI ASISTENTA SOCIALA		12.854.770	4.156.820	10.562.257	10.562.257	3.146.918	7.415.339	3.288.077
			01			CHELTUIELI CURENTE		12.804.770	4.141.820	10.565.230	10.565.230	3.149.891	7.415.339	3.286.125
			10			TITLUL I CHELTUIELI DE PERSONAL		3.220.000	1.002.000	3.220.000	3.220.000	676.684	2.543.316	669.057
			10	01		Cheltuieli salariale in bani		2.535.000	803.000	2.535.000	2.535.000	530.764	2.004.236	522.045
			10	01	01	Salarii de baza		2.296.000	722.000	2.296.000	2.296.000	486.544	1.809.456	477.405
			10	01	05	Sporuri pentru conditii de munca		5.000	2.000	5.000	5.000	1.377	3.623	1.182
			10	01	06	Alte sporuri		70.000	25.000	70.000	70.000	10.799	59.201	11.307
			10	01	10	Fond pentru posturi ocupate prin cumul		104.000	32.000	104.000	104.000	27.038	76.962	27.300
			10	01	13	Indemnizatii de delegare		5.000	2.000	5.000	5.000		5.000	
			10	01	30	Alte drepturi salariale in bani		55.000	20.000	55.000	55.000	5.006	49.994	4.851
			10	03		Contributii		685.000	199.000	685.000	685.000	145.920	539.080	147.012
			10	03	01	Contributii de asigurari sociale de stat		506.000	141.000	506.000	506.000	110.475	395.525	111.396
			10	03	02	Contributii de asigurari de somaj		15.500	4.700	15.500	15.500	2.519	12.981	2.531
			10	03	03	Contributii de asigurari sociale de sanatate		133.900	43.400	133.900	133.900	27.584	106.316	27.716
			10	03	04	Contributii de asigurari pentru accidente de munca si boli profesionale		6.400	2.100	6.400	6.400	833	5.567	838
			10	03	06	Contributii pentru concedii si indemnizatii		23.200	7.800	23.200	23.200	4.509	18.691	4.531
			20			TITLUL II BUNURI SI SERVICII		550.000	218.700	239.887	239.887	117.880	122.007	127.320

Capi- tol	Sub- capi- tol	Pa- ra- graf	Gru- pa / Titlu	Ar- ti- col	Ali- ne- at	Denumire indicator	Credite de angajament	Credite bugetare		Angajamente bugetare	Angajamente legale	Plati efectuate	Angajamente legale de platit	Cheltuieli efective
								anuale aprobrate la finele perioadei de raportare	trimestriale cumulate					
A						B	1	2	3	4	5	6	7=5-6	8
			20	01		Bunuri si servicii		220.000	93.700	149.039	149.039	56.191	92.848	59.525
			20	01	01	Furnituri de birou		14.000	3.500	4.025	4.025	3.000	1.025	3.622
			20	01	02	Materiale pentru curatenie		10.000	4.000	2.696	2.696	2.653	43	1.777
			20	01	03	Incalzit, iluminat si forta motrica		111.000	55.000	111.000	111.000	41.051	69.949	41.051
			20	01	04	Apa, canal si salubritate		12.500	3.700	12.500	12.500	1.617	10.883	1.617
			20	01	05	Carburanti si lubrifianti		30.000	12.000	4.450	4.450		4.450	4.450
			20	01	06	Piese de schimb		10.000	4.000	2.868	2.868	2.868		2.868
			20	01	07	Transport		10.000	2.000					
			20	01	08	Posta, telecomunicatii, radio, tv, internet		6.500	2.500	6.500	6.500	988	5.512	988
			20	01	09	Materiale si prestari de servicii cu caracter functional		6.000	2.500	500	500		500	
			20	01	30	Alte bunuri si servicii pentru intretinere si functionare		10.000	4.500	4.500	4.500	4.014	486	3.152
			20	02		Reparatii curente		88.000	24.000	4.000	4.000		4.000	
			20	03		Hrana		204.000	81.000	79.696	79.696	57.176	22.520	54.718
			20	03	01	Hrana pentru oameni		204.000	81.000	79.696	79.696	57.176	22.520	54.718
			20	04		Medicamente si materiale sanitare		8.000	3.000	1.809	1.809	1.593	216	1.107
			20	04	01	Medicamente		3.500	1.500	759	759	758	1	542
			20	04	02	Materiale sanitare		4.500	1.500	1.050	1.050	835	215	565
			20	05		Bunuri de natura obiectelor de inventar		12.000	7.000	4.178	4.178	1.755	2.423	11.381
			20	05	01	Uniforme si echipament		2.000	1.000					
			20	05	03	Lenjerie si accesorii de pat		1.000	1.000	1.000	1.000		1.000	
			20	05	30	Alte obiecte de inventar		9.000	5.000	3.178	3.178	1.755	1.423	11.381
			20	06		Deplasari, detasari, transferari		5.000	3.000					
			20	06	01	Deplasari interne, detasari, transferari		5.000	3.000					

Capi- tol	Sub- capi- tol	Pa- ra- graf	Gru- pa / Titlu	Ar- ti- col	Ali- ne- at	Denumire indicator	Credite de angajament	Credite bugetare		Angajamente bugetare	Angajamente legale	Plati efectuate	Angajamente legale de platit	Cheltuieli efective
								anuale aprobrate la finele perioadei de raportare	trimestriale cumulate					
A						B	1	2	3	4	5	6	7=5-6	8
			20	11		Carti, publicatii si materiale documentare		5.000	3.000	589	589	589		589
			20	13		Pregatire profesionala		3.000	2.000					
			20	30		Alte cheltuieli		5.000	2.000	576	576	576		
			20	30	30	Alte cheltuieli cu bunuri si servicii		5.000	2.000	576	576	576		
			51			TITLUL VI TRANSFERURI INTRE UNITATI ALE ADMINISTRATIEI PUBLICE		941.510	304.510	263.000	263.000	263.000		263.000
			51	01		Transferuri curente		941.510	304.510	263.000	263.000	263.000		263.000
			51	01	01	Transferuri catre institutiile publice		941.510	304.510	263.000	263.000	263.000		263.000
			55			TITLUL VII ALTE TRANSFERURI		700.000	200.000	487.324	487.324	68.756	418.568	61.095
			55	01		A. Transferuri interne		700.000	200.000	487.324	487.324	68.756	418.568	61.095
			55	01	18	Alte transferuri curente interne		700.000	200.000	487.324	487.324	68.756	418.568	61.095
			56			TITLUL VIII PROIECTE CU FINANTARE DIN FONDURI EXTERNE NERAMBURSABILE (FEN) POSTADERARE		1.254.130	396.610	215.889	215.889	215.889		215.889
			56	01		Programe din Fondul European de Dezvoltare Regionala (FEDR)								
			56	01	02	Finantarea externa nerambursabila								3.684
			56	02		Programe din Fondul Social European (FSE)		1.254.130	396.610	215.889	215.889	215.889		215.889
			56	02	01	Finantarea nationala*)		304.230	95.810	16.858	16.858	16.858		16.858
			56	02	02	Finantarea externa nerambursabila		949.900	300.800	199.031	199.031	199.031		199.031
			56	15		Alte programe comunitare finantate in perioada 2007-2013								
			56	15	01	Finantare nationala								981
			56	15	02	Finantarea externa nerambursabila								219
			57			TITLUL VIII ASISTENTA SOCIALA		6.139.130	2.020.000	6.139.130	6.139.130	1.807.682	4.331.448	762
								6.139.130	2.020.000	6.139.130	6.139.130	1.807.682	4.331.448	1.942.418


Capi- tol	Sub- capi- tol	Pa- ra- graf	Gru- pa / Titlu	Ar- ti- col	Ali- ne- at	Denumire indicator	Credite de angajament	Credite bugetare		Angajamente bugetare	Angajamente legale	Plati efectuate	Angajamente legale de platit	Cheltuieli efective
								anuale aprobrate la finele perioadei de raportare	trimestriale cumulate					
A						B	1	2	3	4	5	6	7=5-6	8
			57	02		Ajutoare sociale		6.139.130	2.020.000	6.139.130	6.139.130	1.807.682	4.331.448	1.942.418
			57	02	01	Ajutoare sociale in numerar		1.830.000	560.000	1.830.000	1.830.000	411.902	1.418.098	421.478
			57	02	02	Ajutoare sociale in natura		4.309.130	1.460.000	4.309.130	4.309.130	1.395.780	2.913.350	1.520.940
			70			CHELTUIELI DE CAPITAL		55.000	20.000					1.952
			71			TITLUL X ACTIVE NEFINANCIARE		55.000	20.000					1.952
			71	01		Active fixe		55.000	20.000					1.952
			71	01	02	Masini, echipamente si mijloace de transport		25.000	10.000					1.831
			71	01	03	Mobilier, aparatura birotica si alte active corporale								121
			71	01	30	Alte active fixe (inclusiv reparatii capitale)		30.000	10.000					
			84			PLATI EFECTUATE IN ANII PRECEDENTI SI RECUPERATE IN ANUL CURENT		-5.000	-5.000	-2.973	-2.973	-2.973		
			85			Titlul XV PLATI EFECTUATE IN ANII PRECEDENTI SI RECUPERATE IN ANUL CURENT		-5.000	-5.000	-2.973	-2.973	-2.973		
			85	01		Plati efectuate in anii precedenti si recuperate in anul curent		-5.000	-5.000	-2.973	-2.973	-2.973		
			85	01	01	Plati efectuate in anii precedenti si recuperate in anul curent (SF)		-5.000	-5.000	-2.973	-2.973	-2.973		
7000	02					Partea IV-a SERVICII SI DEZVOLTARE PUBLICA, LOCUINTE, MEDIU SI APE		26.136.800	8.974.610	7.190.099	7.190.099	4.532.699	2.657.400	4.138.574
7002						LOCUINTE, SERVICII SI DEZVOLTARE PUBLICA		24.307.620	8.509.690	7.189.999	7.189.999	4.532.599	2.657.400	4.056.225
			01			CHELTUIELI CURENTE		18.718.220	7.321.890	3.893.538	3.893.538	3.893.538		3.998.536
			20			TITLUL II BUNURI SI SERVICII		380.000	115.000					

Capi- tol	Sub- capi- tol	Pa- ra- graf	Gru- pa / Titlu	Ar- ti- col	Ali- ne- at	Denumire indicator	Credite de angajament	Credite bugetare		Angajamente bugetare	Angajamente legale	Plati efectuate	Angajamente legale de platit	Cheltuieli efective
								anuale aprobrate la finele perioadei de raportare	trimestriale cumulate					
A						B	1	2	3	4	5	6	7=5-6	8
						asociatiile de dezvoltare intercomuni- tate		631.790	231.790					
			56			TITLUL VIII PROIECTE CU FINANTARE DIN FONDURI EXTERNE NERAMBURSABILE (FEN) POSTADERARE		297.390	83.130					60
			56	15		Alte programe comunitare finantate in perioada 2007-2013		297.390	83.130					60
			56	15	01	Finantare nationala		79.290	19.820					
			56	15	02	Finantarea externa nerambursabila		218.100	63.310					60
			70			CHELTUIELI DE CAPITAL		650.000	100.000	100	100	100		82.289
			71			TITLUL X ACTIVE NEFINANCIARE		650.000	100.000	100	100	100		82.289
			71	01		Active fixe		650.000	100.000	100	100	100		82.289
			71	01	01	Constructii		400.000	50.000	100	100	100		
			71	01	02	Masini, echipamente si mijloace de transport								
			71	01	30	Alte active fixe (inclusiv reparatii capitale)		250.000	50.000					82.289
8000	02					Partea V-a ACTIUNI ECONOMICE		50.074.960	17.857.100	29.189.141	29.189.141	6.466.872	22.722.269	3.230.620
8102						COMBUSTIBILI SI ENERGIE		200.000	80.000	68.384	68.384	68.384		68.384
			01			CHELTUIELI CURENTE		200.000	80.000	68.384	68.384	68.384		68.384
			40			TITLUL IV SUBVENTII		200.000	80.000	68.384	68.384	68.384		68.384
			40	20		Subventii pentru compensarea crestelor neprevizionate ale preturilor la combustibili		200.000	80.000	68.384	68.384	68.384		68.384
8302						AGRICULTURA, SILVICULTURA, SI VANATOARE		470.000	125.500	105.000	105.000	105.000		105.000

Capi- tol	Sub- capi- tol	Pa- ra- graf	Gru- pa / Titlu	Ar- ti- col	Ali- ne- at	Denumire indicator	Credite de angajament	Credite bugetare		Angajamente bugetare	Angajamente legale	Plati efectuate	Angajamente legale de platit	Cheltuieli efective
								anuale aprobrate la finele perioadei de raportare	trimestriale cumulate					
A						B	1	2	3	4	5	6	7=5-6	8
			01			CHELTUIELI CURENTE		470.000	125.500	105.000	105.000	105.000		105.000
			51			TITLUL VI TRANSFERURI INTRE UNITATI ALE ADMINISTRATIEI PUBLICE		470.000	125.500	105.000	105.000	105.000		105.000
			51	01		Transferuri curente		470.000	125.500	105.000	105.000	105.000		105.000
			51	01	01	Transferuri catre institutiile publice		470.000	125.500	105.000	105.000	105.000		105.000
8402						TRANSPORTURI		49.404.960	17.651.600	29.015.757	29.015.757	6.293.488	22.722.269	3.057.236
			01			CHELTUIELI CURENTE		47.860.570	17.427.210	29.013.103	29.013.103	6.290.834	22.722.269	3.057.236
			20			TITLUL II BUNURI SI SERVICII		2.240.000	500.000	5.906	5.906	5.906		5.906
			20	02		Reparatii curente		2.240.000	500.000	5.906	5.906	5.906		5.906
			40			TITLUL IV SUBVENTII		9.000.000	3.200.000	1.636.752	1.636.752	1.636.752		3.007.619
			40	03		Subventii pentru acoperirea diferentelor de pret si tarif		9.000.000	3.200.000	1.636.752	1.636.752	1.636.752		3.007.619
			55			TITLUL VII ALTE TRANSFERURI		230.000	80.000					
			55	01		A. Transferuri interne		230.000	80.000					
			55	01	42	Transferuri din bugetul local catre asociatiile de dezvoltare intercomuni- tate		230.000	80.000					
			56			TITLUL VIII PROIECTE CU FINANTARE DIN FONDURI EXTERNE NERAMBURSABILE (FEN)								
						POSTADERARE		36.390.570	13.647.210	27.370.445	27.370.445	4.648.176	22.722.269	43.711
			56	01		Programe din Fondul European de Dezvoltare Regionala (FEDR)		36.390.570	13.647.210	27.370.445	27.370.445	4.648.176	22.722.269	43.711
			56	01	01	Finantarea nationala*)		12.771.830	5.036.590	8.515.515	8.515.515	1.345.590	7.169.925	6.239
			56	01	02	Finantarea externa nerambursabila		23.599.780	8.591.660	18.843.452	18.843.452	3.291.108	15.552.344	25.994
			56	01	03	Cheltuieli neeligibile*)		18.960	18.960	11.478	11.478	11.478		11.478
			70			CHELTUIELI DE CAPITAL		1.544.390	224.390	16.269	16.269	16.269		

Capi- tol	Sub- capi- tol	Pa- ra- graf	Gru- pa / Titlu	Ar- ti- col	Ali- ne- at	Denumire indicator	Credite de angajament	Credite bugetare		Angajamente bugetare	Angajamente legale	Plati efectuate	Angajamente legale de platit	Cheltuieli efective
								anuale aprobate la finele perioadei de raportare	trimestriale cumulate					
A						B	1	2	3	4	5	6	7=5-6	8
			71			TITLUL X ACTIVE NEFINANCIARE		1.544.390	224.390	16.269	16.269	16.269		
			71	01		Active fixe		1.080.000	160.000	16.269	16.269	16.269		
			71	01	01	Constructii		470.000	70.000					
			71	01	02	Masini, echipamente si mijloace de transport		210.000	60.000					
			71	01	30	Alte active fixe (inclusiv reparatii capitale)		400.000	30.000	16.269	16.269	16.269		
			71	03		Reparatii capitale aferente activelor fixe		464.390	64.390					
			84			TITLUL XV PLATI EFECTUATE IN ANII PRECEDENTI SI RECUPERATE IN ANUL CURENT				-13.615	-13.615	-13.615		
			85			Titlul XV PLATI EFECTUATE IN ANII PRECEDENTI SI RECUPERATE IN ANUL CURENT				-13.615	-13.615	-13.615		
			85	01		Plati efectuate in anii precedenti si recuperate in anul curent				-13.615	-13.615	-13.615		
			85	01	01	Plati efectuate in anii precedenti si recuperate in anul curent (SF)				-13.615	-13.615	-13.615		
										-13.615	-13.615	-13.615		

Conducatorul institutiei,


Conducatorul compartimentului
financiar-contabil
