

Capi- tot	Sub- capi- tot	Pa- ra- graf	Gru- pa / Titlu	Ar- ti- col	Ali- nc- at	Denumire indicator	Credite de angajament	Credite bugetare		Angajamente bugetare	Angajamente legale	Plati efectuate	Angajamente legale de platit	Cheltuieli efective
								anuale aprobrate la finele perioadei de raportare	trimestriale cumulate					
A						B	I	2	3	4	5	6	7=5-6	8
						afara unitatii		150.000	40.000	150.000	150.000	32.292	117.708	32.913
	10	01	13			Indemnizatii de delegare		100.000	30.000	100.000	100.000	1.000	99.000	2.270
	10	01	30			Alte drepturi salariale in bani		100.000	30.000	100.000	100.000	4.955	95.045	7.056
	10	03				Contributii		1.048.000	267.000	1.048.000	1.048.000	243.829	804.171	238.361
	10	03	01			Contributii de asigurari sociale de stat		770.000	190.000	770.000	770.000	178.511	591.489	178.921
	10	03	02			Contributii de asigurari de somaj		20.000	5.000	20.000	20.000	4.270	15.730	4.300
	10	03	03			Contributii de asigurari sociale de sanatate		200.000	50.000	200.000	200.000	46.252	153.748	46.604
	10	03	04			Contributii de asigurari pentru accidente de munca si boli profesionale		8.000	2.000	8.000	8.000	1.292	6.708	1.284
	10	03	06			Contributii pentru concedii si indemnizatii		50.000	20.000	50.000	50.000	13.504	36.496	7.252
	20					TITLUL II BUNURI SI SERVICII		2.494.590	718.590	577.565	577.565	423.172	154.393	436.160
	20	01				Bunuri si servicii		1.180.000	357.000	395.908	395.908	248.815	147.093	260.982
	20	01	01			Furnituri de birou		125.000	35.000	19.537	19.537	19.537		19.574
	20	01	02			Materiale pentru curatenie		50.000	15.000	11.982	11.982	11.982		10.946
	20	01	03			Incalzit, iluminat si forta motrica		300.000	100.000	91.783	91.783	91.783		91.783
	20	01	04			Apa, canal si salubritate		25.000	7.000	6.279	6.279	6.279		3.172
	20	01	05			Carburanti si lubrifianti		60.000	20.000					7.520
	20	01	06			Piese de schimb		80.000	30.000	17.083	17.083	7.521	9.562	13.183
	20	01	08			Posta, telecomunicatii, radio, tv, internet		200.000	60.000	35.569	35.569	33.308	2.261	32.742
	20	01	09			Materiale si prestari de servicii cu caracter functional		100.000	30.000	18.529	18.529	18.529		12.810
	20	01	30			Alte bunuri si servicii pentru intretinere si functionare		240.000	60.000	195.146	195.146	59.876	135.270	69.252
	20	02				Reparatii curente		20.000						

Capi- tol	Sub- capi- tol	Pa- ra- graf	Gru- pa / Titlu	Ar- ti- col	Ali- ne- at	Denumire indicator	Credite de angajament	Credite bugetare		Angajamente bugetare	Angajamente legale	Plati efectuate	Angajamente legale de platit	Cheltuieli efective
								anuale aprobrate la finele perioadei de raportare	trimestriale cumulate					
A						B	I	2	3	4	5	6	7=5-6	8
			20	05		Bunuri de natura obiectelor de inventar		10.000	10.000					2.107
			20	05	30	Alte obiecte de inventar		10.000	10.000					2.107
			20	06		Deplasari, detasari, transferari		200.000	70.000	31.400	31.400	31.400		19.484
			20	06	01	Deplasari interne, detasari, transferari		100.000	30.000	16.400	16.400	16.400		10.928
			20	06	02	Deplasari in strainatate		100.000	40.000	15.000	15.000	15.000		8.556
			20	11		Carti, publicatii si materiale documentare		150.000	50.000	14.083	14.083	14.083		14.083
			20	13		Pregatire profesionala		50.000	10.000	620	620	620		620
			20	14		Protectia muncii		10.000	5.000					
			20	30		Alte cheltuieli		874.590	216.590	135.554	135.554	128.254	7.300	138.884
			20	30	02	Protocol si reprezentare		20.000	5.000	1.597	1.597	1.597		1.597
			20	30	04	Chirii		80.000	25.000	18.897	18.897	18.897		21.291
			20	30	30	Alte cheltuieli cu bunuri si servicii		774.590	186.590	115.060	115.060	107.760	7.300	115.996
			84			PLATI EFECTUATE IN ANII PRECEDENTI SI RECUPERATE IN ANUL CURENT		-300	-300	-300	-300	-300		
			85			Titlul XV PLATI EFECTUATE IN ANII PRECEDENTI SI RECUPERATE IN ANUL CURENT		-300	-300	-300	-300	-300		
			85	01		Plati efectuate in anii precedenti si recuperate in anul curent		-300	-300	-300	-300	-300		
			85	01	01	Plati efectuate in anii precedenti si recuperate in anul curent (SF)		-300	-300	-300	-300	-300		
5402						ALTE SERVICII PUBLICE GENERALE		1.120.000	295.200	457.823	457.823	215.827	241.996	215.717
						CHELTUIELI CURENTE		1.120.000	295.200	457.823	457.823	215.827	241.996	215.717
						TITLUL I CHELTUIELI DE PERSONAL		320.000	100.000	320.000	320.000	78.099	241.901	77.989
						Cheltuieli salariale in bani		247.000	80.000	247.000	247.000	61.280	185.720	61.210
						Salarii de baza		218.000	68.000	218.000	218.000	55.425	162.575	55.115
						Alte sporuri		17.000	8.500	17.000	17.000	4.074	12.926	4.046

Capi- tol	Sub- capi- tol	Pa- ra- graf	Gru- pa / Titlu	Ar- ti- col	Ali- ne- at	Denumire indicator	Credite de angajament	Credite bugetare		Angajamente bugetare	Angajamente legale	Plati efectuate	Angajamente legale de platit	Cheltuieli efective
								anuale aprobrate la finele perioadei de raportare	trimestriale cumulate					
A						B	1	2	3	4	5	6	7=5-6	8
			10	01	13	Indemnizatii de delegare		1.000		1.000	1.000		1.000	
			10	01	30	Alte drepturi salariale in bani		11.000	3.500	11.000	11.000	1.781	9.219	2.049
			10	03		Contributii		73.000	20.000	73.000	73.000	16.819	56.181	16.779
			10	03	01	Contributii de asigurari sociale de stat		52.000	14.000	52.000	52.000	12.746	39.254	12.711
			10	03	02	Contributii de asigurari de somaj		1.300	400	1.300	1.300	273	1.027	273
			10	03	03	Contributii de asigurari sociale de sanatate		14.000	4.000	14.000	14.000	3.186	10.814	3.183
			10	03	04	Contributii de asigurari pentru accidente de munca si boli profesionale		500	100	500	500	92	408	91
			10	03	06	Contributii pentru concedii si indemnizatii		5.200	1.500	5.200	5.200	522	4.678	521
			20			TITLUL II BUNURI SI SERVICII		100.000	23.500	4.823	4.823	4.728	95	4.728
			20	01		Bunuri si servicii		57.000	17.500	4.431	4.431	4.336	95	4.336
			20	01	01	Furnituri de birou		6.000	3.000	763	763	668	95	668
			20	01	02	Materiale pentru curatenie		6.000	1.500					
			20	01	03	Incalzit, iluminat si forta motrica		18.000	5.000	1.427	1.427	1.427		2.478
			20	01	04	Apa, canal si salubritate		10.000	3.000	1.514	1.514	1.514		463
			20	01	08	Posta, telecomunicatii, radio, tv, internet		5.000	2.000	157	157	157		157
			20	01	30	Alte bunuri si servicii pentru intretinere si functionare		12.000	3.000	570	570	570		570
			20	05		Bunuri de natura obiectelor de inventar		16.000	2.000					
			20	05	30	Alte obiecte de inventar		16.000	2.000					
			20	06		Deplasari, detasari, transferari		4.000						
			20	06	01	Deplasari interne, detasari, transferari		4.000						
			20	11		Carti, publicatii si materiale documentare		5.000	2.000	392	392	392		392

Capi- tol	Sub- capi- tol	Pa- ra- graf	Gru- pa / Titlu	Ar- ti- col	Ali- ne- at	Denumire indicator	Credite de angajament	Credite bugetare		Angajamente bugetare	Angajamente legale	Plati efectuate	Angajamente legale de platit	Cheltuieli efective
								anuale aprobrate la finele perioadei de raportare	trimestriale cumulate					
A						B	1	2	3	4	5	6	7=5-6	8
			20	13		Pregatire profesionala		10.000						
			20	30		Alte cheltuieli		8.000	2.000					
			20	30	30	Alte cheltuieli cu bunuri si servicii		8.000	2.000					
			50			TITLUL V FONDURI DE REZERVA		50.000						
			50	04		Fond de rezerva bugetara la dispozitia autoritatilor locale		50.000						
			51			TITLUL VI TRANSFERURI INTRE UNITATI ALE ADMINISTRATIEI PUBLICE		650.000	171.700	133.000	133.000	133.000		133.000
			51	01		Transferuri curente		650.000	171.700	133.000	133.000	133.000		133.000
			51	01	01	Transferuri catre institutiile publice		650.000	171.700	133.000	133.000	133.000		133.000
5502						TRANZACTII PRIVIND DATORIA PUBLICA SI IMPRUMUTURI		7.215.000	1.485.000	7.215.000	7.215.000	807.331	6.407.669	807.665
			01			CHELTUIELI CURENTE		7.215.000	1.485.000	7.215.000	7.215.000	807.331	6.407.669	807.665
			20			TITLUL II BUNURI SI SERVICII		215.000	135.000	215.000	215.000	22.615	192.385	22.949
			20	24		Comisioane si alte costuri aferente imprumuturilor		215.000	135.000	215.000	215.000	22.615	192.385	22.949
			20	24	02	Comisioane si alte costuri aferente imprumuturilor interne		215.000	135.000	215.000	215.000	22.615	192.385	22.949
			30			TITLUL III DOBANZI		7.000.000	1.350.000	7.000.000	7.000.000	784.716	6.215.284	784.716
			30	01		Dobanzi aferente datoriei publice interne		7.000.000	1.350.000	7.000.000	7.000.000	784.716	6.215.284	784.716
			30	01	01	Dobanzi aferente datoriei publice interne directe		7.000.000	1.350.000	7.000.000	7.000.000	784.716	6.215.284	784.716
6000	02					Partea II-a APARARE, ORDINE PUBLICA SI SIGURANTA NATIONALA		3.986.000	1.070.390	3.412.075	3.412.075	795.061	2.617.014	774.895
6102						ORDINE PUBLICA SI SIGURANTA NATIONALA		3.986.000	1.070.390	3.412.075	3.412.075	795.061	2.617.014	774.895
			01			CHELTUIELI CURENTE		3.991.000	1.071.640	3.412.075	3.412.075	795.061	2.617.014	774.895
			10			TITLUL I CHELTUIELI DE PERSONAL		3.280.000	837.640	3.280.000	3.280.000	701.774	2.578.226	698.206
			10	01		Cheltuieli salariale in bani		2.567.500	654.000	2.567.500	2.567.500	550.027	2.017.473	550.039

Capi- tol	Sub- capi- tol	Pa- ra- graf	Gru- pa / Titlu	Ar- ti- col	Ali- ne- at	Denumire indicator	Credite de angajament	Credite bugetare		Angajamente bugetare	Angajamente legale	Plati efectuate	Angajamente legale de platit	Cheltuieli efective
								anuale aprobrate la finele perioadei de raportare	trimestriale cumulate					
A						B	1	2	3	4	5	6	7=5-6	8
						intretinere si functionare		32.000	9.500	16.979	16.979	7.979	9.000	7.483
			20	02		Reparatii curente		20.000	10.000					
			20	05		Bunuri de natura obiectelor de inventar		161.500	40.500	12.314	12.314	12.314		224
			20	05	01	Uniforme si echipament		140.000	35.000	12.314	12.314	12.314		224
			20	05	30	Alte obiecte de inventar		21.500	5.500					
			20	06		Deplasari, detasari, transferari		75.000	35.000	5.000	5.000	5.000		2.973
			20	06	01	Deplasari interne, detasari, transferari		75.000	35.000	5.000	5.000	5.000		2.973
			20	11		Carti, publicatii si materiale								
						documentare		1.000	1.000	572	572	572		572
			20	13		Pregatire profesionala		103.000	51.500	34.000	34.000	11.339	22.661	11.339
			20	30		Alte cheltuieli		38.000	6.500	548	548	548		374
			20	30	30	Alte cheltuieli cu bunuri si servicii		38.000	6.500	548	548	548		374
			84			PLATI EFECTUATE IN ANII PRECEDENTI SI RECUPERATE IN ANUL CURENT		-5.000	-1.250					
			85			Titlul XV PLATI EFECTUATE IN ANII PRECEDENTI SI RECUPERATE IN ANUL CURENT		-5.000	-1.250					
			85	01		Plati efectuate in anii precedenti si recuperate in anul curent		-5.000	-1.250					
			85	01	01	Plati efectuate in anii precedenti si recuperate in anul curent (SF)		-5.000	-1.250					
6500	02					Partea III-a CHELTUIELI SOCIAL-CULTURALE		49.771.010	14.548.350	42.672.977	42.672.977	12.294.192	30.378.785	12.265.665
6502						INVATAMANT		32.389.370	9.341.620	30.973.425	30.973.425	8.965.189	22.008.236	8.808.468
			01			CHELTUIELI CURENTE		32.389.950	9.342.200	30.973.990	30.973.990	8.965.754	22.008.236	8.808.468
			10			TITLUL I CHELTUIELI DE PERSONAL		27.406.000	7.310.000	27.406.000	27.406.000	7.225.880	20.180.120	7.374.934
			10	01		Cheltuieli salariale in bani		21.323.010	5.634.630	21.323.010	21.323.010	5.585.809	15.737.201	5.774.212
			10	01	01	Salarii de baza		16.697.210	4.492.580	16.697.210	16.697.210	4.474.483	12.222.727	4.797.124
			10	01	05	Sporuri pentru conditii de munca		102.170	38.460	102.170	102.170	33.720	68.450	38.704

Capi- tol	Sub- capi- tol	Pa- ra- graf	Gru- pa / Titlu	Ar- ti- col	Ali- ne- at	Denumire indicator	Credite de angajament	Credite bugetare		Angajamente bugetare	Angajamente legale	Plati efectuate	Angajamente legale de platit	Cheltuieli efective
								anuale aprobrate la finele perioadei de raportare	trimestriale cumulate					
A						B	1	2	3	4	5	6	7=5-6	8
			10	01	06	Alte sporuri		1.511.370	375.080	1.511.370	1.511.370	366.494	1.144.876	213.584
			10	01	10	Fond pentru posturi ocupate prin cumul		214.500	27.000	214.500	214.500	25.498	189.002	19.724
			10	01	11	Fond aferent platii cu ora		1.410.860	383.040	1.410.860	1.410.860	377.820	1.033.040	420.101
			10	01	12	Indemnizatii platite unor persoane din afara unitatii		114.000	42.000	114.000	114.000	41.698	72.302	44.811
			10	01	13	Indemnizatii de delegare		2.500	1.000	2.500	2.500		2.500	
			10	01	30	Alte drepturi salariale in bani		1.270.400	275.470	1.270.400	1.270.400	266.096	1.004.304	240.164
			10	03		Contributii		6.082.990	1.675.370	6.082.990	6.082.990	1.640.071	4.442.919	1.600.722
			10	03	01	Contributii de asigurari sociale de stat		4.596.700	1.250.360	4.596.700	4.596.700	1.242.772	3.353.928	1.226.725
			10	03	02	Contributii de asigurari de somaj		156.690	39.540	156.690	156.690	35.748	120.942	28.821
			10	03	03	Contributii de asigurari sociale de sanatate		1.031.700	288.190	1.031.700	1.031.700	279.572	752.128	288.043
			10	03	04	Contributii de asigurari pentru accidente de munca si boli profesionale		93.390	24.770	93.390	93.390	20.429	72.961	10.869
			10	03	06	Contributii pentru concedii si indemnizatii		204.510	72.510	204.510	204.510	61.550	142.960	46.264
			20			TITLUL II BUNURI SI SERVICII		4.405.950	1.743.090	3.022.910	3.022.910	1.583.153	1.439.757	1.291.357
			20	01		Bunuri si servicii		3.549.910	1.507.150	2.736.345	2.736.345	1.434.216	1.302.129	1.251.267
			20	01	01	Furnituri de birou		212.280	56.650	67.522	67.522	52.780	14.742	40.279
			20	01	02	Materiale pentru curatenie		231.410	60.210	67.088	67.088	49.352	17.736	43.341
			20	01	03	Incalzit, iluminat si forta motrica		1.772.720	979.720	1.763.408	1.763.408	973.688	789.720	901.303
			20	01	04	Apa, canal si salubritate		453.400	149.800	443.960	443.960	140.660	303.300	115.634
			20	01	05	Carburanti si lubrifianti		11.000	8.000	7.799	7.799	7.799		6.707
			20	01	06	Piese de schimb		2.000	1.000	1.715	1.715	715	1.000	715
			20	01	07	Transport		40.500	13.250	20.650	20.650	7.085	13.565	4.885
			20	01	08	Posta, telecomunicatii, radio, tv, internet		253.200	68.600	183.748	183.748	53.558	130.190	41.632

Capi- tol	Sub- capi- tol	Pa- ra- graf	Gru- pa / Titlu	Ar- ti- col	Ali- ne- at	Denumire indicator	Credite de angajament	Credite bugetare		Angajamente bugetare	Angajamente legale	Plati efectuate	Angajamente legale de platit	Cheltuieli efective
								anuale aprobrate la finele perioadei de raportare	trimestriale cumulate					
A						B	1	2	3	4	5	6	7=5-6	8
	20	01	09			Materiale si prestari de servicii cu caracter functional		204.920	47.770	45.825	45.825	38.211	7.614	25.335
	20	01	30			Alte bunuri si servicii pentru intretinere si functionare		368.480	122.150	134.630	134.630	110.368	24.262	71.436
	20	02				Reparatii curente		344.590	30.790	58.444	58.444	13.012	45.432	9.066
	20	03				Hrana		8.500	1.500	1.500	1.500	1.500		1.500
	20	03	01			Hrana pentru oameni		8.500	1.500	1.500	1.500	1.500		1.500
	20	04				Medicamente si materiale sanitare		15.000	3.500	2.748	2.748	248	2.500	248
	20	04	01			Medicamente		6.000	1.500	1.500	1.500		1.500	
	20	04	04			Dezinfectanti		9.000	2.000	1.248	1.248	248	1.000	248
	20	05				Bunuri de natura obiectelor de inventar		260.650	133.650	155.989	155.989	95.989	60.000	6.741
	20	05	01			Uniforme si echipament		23.000	15.000	15.000	15.000	15.000		
	20	05	03			Lenjerie si accesorii de pat		23.000	10.000	12.869	12.869	4.869	8.000	2.173
	20	05	30			Alte obiecte de inventar		214.650	108.650	128.120	128.120	76.120	52.000	4.568
	20	06				Deplasari, detasari, transferari		7.000	1.750	1.486	1.486	1.486		486
	20	06	01			Deplasari interne, detasari, transferari		7.000	1.750	1.486	1.486	1.486		486
	20	11				Carti, publicatii si materiale documentare		10.500	2.250	4.090	4.090	1.090	3.000	90
	20	12				Consultanta si expertiza		1.000	1.000	1.000	1.000	1.000		
	20	13				Pregatire profesionala		16.500	4.000	4.000	4.000	1.720	2.280	1.720
	20	14				Protectia muncii		59.300	16.500	18.050	18.050	4.373	13.677	2.950
	20	30				Alte cheltuieli		133.000	41.000	39.258	39.258	28.519	10.739	17.289
	20	30	03			Prime de asigurare non-viata		4.000	4.000					917
	20	30	30			Alte cheltuieli cu bunuri si servicii		129.000	37.000	39.258	39.258	28.519	10.739	16.372
	57					TITLUL VIII ASISTENTA SOCIALA		270.000	137.200	270.000	270.000	85.259	184.741	56.045
	57	02				Ajutoare sociale		270.000	137.200	270.000	270.000	85.259	184.741	56.045
	57	02	02			Ajutoare sociale in natura		270.000	137.200	270.000	270.000	85.259	184.741	56.045
	59					TITLUL IX ALTE CHELTUIELI		308.000	151.910	275.080	275.080	71.462	203.618	86.132

Capi- tol	Sub- capi- tol	Pa- ra- graf	Gru- pa / Titlu	Ar- ti- col	Ali- ne- at	Denumire indicator	Credite de angajament	Credite bugetare		Angajamente bugetare	Angajamente legale	Plati efectuate	Angajamente legale de platit	Cheltuieli efective
								anuale aprobrate la finele perioadei de raportare	trimestriale cumulate					
A						B	I	2	3	4	5	6	7=5-6	8
						indemnizatii		10.000	4.000	10.000	10.000	2.088	7.912	1.502
			20			TITLUL II BUNURI SI SERVICII		40.000	15.000	3.798	3.798	3.798		3.770
			20	01		Bunuri si servicii		16.000	5.000					
			20	01	09	Materiale si prestari de servicii cu caracter functional		16.000	5.000					
			20	04		Medicamente si materiale sanitare		22.000	9.000	3.770	3.770	3.770		3.770
			20	04	01	Medicamente		16.000	7.000	2.007	2.007	2.007		2.007
			20	04	02	Materiale sanitare		6.000	2.000	1.763	1.763	1.763		1.763
			20	05		Bunuri de natura obiectelor de inventar		2.000	1.000	28	28	28		
			20	05	30	Alte obiecte de inventar		2.000	1.000	28	28	28		
6702						CULTURA, RECREERE SI RELIGIE		4.696.000	1.161.520	249.386	249.386	164.176	85.210	165.729
			01			CHELTUIELI CURENTE		4.696.000	1.161.520	249.386	249.386	164.176	85.210	165.729
			10			TITLUL I CHELTUIELI DE PERSONAL		41.000	10.520	41.000	41.000	5.790	35.210	9.616
			10	01		Cheltuieli salariale in bani		32.000	8.000	32.000	32.000	4.611	27.389	7.611
			10	01	01	Salarii de baza		31.000	7.000	31.000	31.000	4.286	26.714	7.286
			10	01	13	Indemnizatii de delegare		1.000	1.000	1.000	1.000	325	675	325
			10	03		Contributii		9.000	2.520	9.000	9.000	1.179	7.821	2.005
			10	03	01	Contributii de asigurari sociale de stat		6.700	1.700	6.700	6.700	891	5.809	1.515
			10	03	02	Contributii de asigurari de somaj		250	120	250	250	21	229	36
			10	03	03	Contributii de asigurari sociale de sanatate		1.700	500	1.700	1.700	223	1.477	379
			10	03	04	Contributii de asigurari pentru accidente de munca si boli profesionale		50	50	50	50	7	43	12
			10	03	06	Contributii pentru concedii si indemnizatii		300	150	300	300	37	263	63
			20			TITLUL II BUNURI SI SERVICII		3.955.000	951.000	108.386	108.386	108.386		106.113
			20	02		Reparatii curente		345.000	100.000					


Capi- tol	Sub- capi- tol	Pa- ra- graf	Gru- pa / Titlu	Ar- ti- col	Ali- ne- at	Denumire indicator	Credite de angajament	Credite bugetare		Angajamente bugetare	Angajamente legale	Plati efectuate	Angajamente legale de platit	Cheltuieli efective
								anuale aprobrate la finele perioadei de raportare	trimestriale cumulate					
A						B	1	2	3	4	5	6	7=5-6	8
			20	30		Alte cheltuieli		3.610.000	851.000	108.386	108.386	108.386		106.113
			20	30	30	Alte cheltuieli cu bunuri si servicii		3.610.000	851.000	108.386	108.386	108.386		106.113
			55			TITLUL VII ALTE TRANSFERURI		600.000	150.000	100.000	100.000	50.000	50.000	50.000
			55	01		A. Transferuri interne		600.000	150.000	100.000	100.000	50.000	50.000	50.000
			55	01	18	Alte transferuri curente interne		600.000	150.000	100.000	100.000	50.000	50.000	50.000
			59			TITLUL IX ALTE CHELTUIELI		100.000	50.000					
			59	12		Sustinerea cultelor		100.000	50.000					
6802						ASIGURARI SI ASISTENTA SOCIALA		11.545.640	3.740.210	10.346.368	10.346.368	2.931.029	7.415.339	3.062.890
			01			CHELTUIELI CURENTE		11.550.640	3.745.210	10.349.341	10.349.341	2.934.002	7.415.339	3.062.890
			10			TITLUL I CHELTUIELI DE PERSONAL		3.220.000	1.002.000	3.220.000	3.220.000	676.684	2.543.316	669.057
			10	01		Cheltuieli salariale in bani		2.535.000	803.000	2.535.000	2.535.000	530.764	2.004.236	522.045
			10	01	01	Salarii de baza		2.296.000	722.000	2.296.000	2.296.000	486.544	1.809.456	477.405
			10	01	05	Sporuri pentru conditii de munca		5.000	2.000	5.000	5.000	1.377	3.623	1.182
			10	01	06	Alte sporuri		70.000	25.000	70.000	70.000	10.799	59.201	11.307
			10	01	10	Fond pentru posturi ocupate prin cumul		104.000	32.000	104.000	104.000	27.038	76.962	27.300
			10	01	13	Indemnizatii de delegare		5.000	2.000	5.000	5.000		5.000	
			10	01	30	Alte drepturi salariale in bani		55.000	20.000	55.000	55.000	5.006	49.994	4.851
			10	03		Contributii		685.000	199.000	685.000	685.000	145.920	539.080	147.012
			10	03	01	Contributii de asigurari sociale de stat		506.000	141.000	506.000	506.000	110.475	395.525	111.396
			10	03	02	Contributii de asigurari de somaj		15.500	4.700	15.500	15.500	2.519	12.981	2.531
			10	03	03	Contributii de asigurari sociale de sanatare		133.900	43.400	133.900	133.900	27.584	106.316	27.716
			10	03	04	Contributii de asigurari pentru accidente de munca si boli profesionale		6.400	2.100	6.400	6.400	833	5.567	838
			10	03	06	Contributii pentru concedii si indemnizatii		23.200	7.800	23.200	23.200	4.509	18.691	4.531
			20			TITLUL II BUNURI SI SERVICII		550.000	218.700	239.887	239.887	117.880	122.007	127.320

Capi- tol	Sub- capi- tol	Pa- ra- graf	Gru- pa / Titlu	Ar- ti- col	Ali- ne- at	Denumire indicator	Credite de angajament	Credite bugetare		Angajamente bugetare	Angajamente legale	Plati efectuate	Angajamente legale de platit	Cheltuieli efective
								anuale aprobrate la finele perioadei de raportare	trimestriale cumulate					
A						B	I	2	3	4	5	6	7=5-6	8
			20	01		Bunuri si servicii		220.000	93.700	149.039	149.039	56.191	92.848	59.525
			20	01	01	Furnituri de birou		14.000	3.500	4.025	4.025	3.000	1.025	3.622
			20	01	02	Materiale pentru curatenie		10.000	4.000	2.696	2.696	2.653	43	1.777
			20	01	03	Incalzit, iluminat si forta motrica		111.000	55.000	111.000	111.000	41.051	69.949	41.051
			20	01	04	Apa, canal si salubritate		12.500	3.700	12.500	12.500	1.617	10.883	1.617
			20	01	05	Carburanti si lubrifianti		30.000	12.000	4.450	4.450		4.450	4.450
			20	01	06	Piese de schimb		10.000	4.000	2.868	2.868	2.868		2.868
			20	01	07	Transport		10.000	2.000					
			20	01	08	Posta, telecomunicatii, radio, tv, internet		6.500	2.500	6.500	6.500	988	5.512	988
			20	01	09	Materiale si prestari de servicii cu caracter functional		6.000	2.500	500	500		500	
			20	01	30	Alte bunuri si servicii pentru intretinere si functionare		10.000	4.500	4.500	4.500	4.014	486	3.152
			20	02		Reparatii curente		88.000	24.000	4.000	4.000		4.000	
			20	03		Hrana		204.000	81.000	79.696	79.696	57.176	22.520	54.718
			20	03	01	Hrana pentru oameni		204.000	81.000	79.696	79.696	57.176	22.520	54.718
			20	04		Medicamente si materiale sanitare		8.000	3.000	1.809	1.809	1.593	216	1.107
			20	04	01	Medicamente		3.500	1.500	759	759	758	1	542
			20	04	02	Materiale sanitare		4.500	1.500	1.050	1.050	835	215	565
			20	05		Bunuri de natura obiectelor de inventar		12.000	7.000	4.178	4.178	1.755	2.423	11.381
			20	05	01	Uniforme si echipament		2.000	1.000					
			20	05	03	Lenjerie si accesorii de pat		1.000	1.000	1.000	1.000		1.000	
			20	05	30	Alte obiecte de inventar		9.000	5.000	3.178	3.178	1.755	1.423	11.381
			20	06		Deplasari, detasari, transferari		5.000	3.000					
			20	06	01	Deplasari interne, detasari, transferari		5.000	3.000					
			20	11		Carti, publicatii si materiale documentare		5.000	3.000	589	589	589		589


Capi- tol	Sub- capi- tol	Pa- ra- graf	Gru- pa / Titlu	Ar- ti- col	Ali- ne- at	Denumire indicator	Credite de angajament	Credite bugetare		Angajamente bugetare	Angajamente legale	Plati efectuate	Angajamente legale de platit	Cheltuieli efective
								anuale aprobrate la finele perioadei de raportare	trimestriale cumulate					
A						B	1	2	3	4	5	6	7=5-6	8
			20	13		Pregatire profesionala		3.000	2.000					
			20	30		Alte cheltuieli		5.000	2.000	576	576	576		
			20	30	30	Alte cheltuieli cu bunuri si servicii		5.000	2.000	576	576	576		
			51			TITLUL VI TRANSFERURI INTRE UNITATI ALE ADMINISTRATIEI PUBLICE		941.510	304.510	263.000	263.000	263.000		263.000
			51	01		Transferuri curente		941.510	304.510	263.000	263.000	263.000		263.000
			51	01	01	Transferuri catre institutiile publice		941.510	304.510	263.000	263.000	263.000		263.000
			55			TITLUL VII ALTE TRANSFERURI		700.000	200.000	487.324	487.324	68.756	418.568	61.095
			55	01		A. Transferuri interne		700.000	200.000	487.324	487.324	68.756	418.568	61.095
			55	01	18	Alte transferuri curente interne		700.000	200.000	487.324	487.324	68.756	418.568	61.095
			57			TITLUL VIII ASISTENTA SOCIALA		6.139.130	2.020.000	6.139.130	6.139.130	1.807.682	4.331.448	1.942.418
			57	02		Ajutoare sociale		6.139.130	2.020.000	6.139.130	6.139.130	1.807.682	4.331.448	1.942.418
			57	02	01	Ajutoare sociale in numerar		1.830.000	560.000	1.830.000	1.830.000	411.902	1.418.098	421.478
			57	02	02	Ajutoare sociale in natura		4.309.130	1.460.000	4.309.130	4.309.130	1.395.780	2.913.350	1.520.940
			84			PLATI EFECTUATE IN ANII PRECEDENTI SI RECUPERATE IN ANUL CURENT		-5.000	-5.000	-2.973	-2.973	-2.973		
			85			Titlul XV PLATI EFECTUATE IN ANII PRECEDENTI SI RECUPERATE IN ANUL CURENT		-5.000	-5.000	-2.973	-2.973	-2.973		
			85	01		Plati efectuate in anii precedenti si recuperate in anul curent		-5.000	-5.000	-2.973	-2.973	-2.973		
			85	01	01	Plati efectuate in anii precedenti si recuperate in anul curent (SF)		-5.000	-5.000	-2.973	-2.973	-2.973		
7000	02					Partea IV-a SERVICII SI DEZVOLTARE PUBLICA, LOCUINTE, MEDIU SI APE		21.639.190	7.501.790	6.982.768	6.982.768	4.325.368	2.657.400	3.885.000
7002						LOCUINTE, SERVICII SI DEZVOLTARE PUBLICA		21.389.190	7.451.790	6.982.768	6.982.768	4.325.368	2.657.400	3.885.000
			01			CHELTUIELI CURENTE		18.293.820	7.013.820	3.885.000	3.885.000	3.885.000		3.885.000
			20			TITLUL II BUNURI SI SERVICII		380.000	115.000					

Capi- tol	Sub- capi- tol	Pa- ra- graf	Gru- pa / Titlu	Ar- ti- col	Ali- ne- at	Denumire indicator	Credite de angajament	Credite bugetare		Angajamente bugetare	Angajamente legale	Plati efectuate	Angajamente legale de platit	Cheltuieli efective
								anuale aprobrate la finele perioadei de raportare	trimestriale cumulate					
A						B	1	2	3	4	5	6	7=5-6	8
						cresterilor neprevizionate ale								
						preturilor la combustibili		200.000	80.000	68.384	68.384	68.384		68.384
8302						AGRICULTURA, SILVICULTURA, SI VANATOARE		470.000	125.500	105.000	105.000	105.000		105.000
			01			CHELTUIELI CURENTE		470.000	125.500	105.000	105.000	105.000		105.000
				51		TITLUL VI TRANSFERURI INTRE UNITATI ALE ADMINISTRATIEI PUBLICE		470.000	125.500	105.000	105.000	105.000		105.000
				51	01	Transferuri curente		470.000	125.500	105.000	105.000	105.000		105.000
				51	01	01 Transferuri catre institutiile publice		470.000	125.500	105.000	105.000	105.000		105.000
8402						TRANSPORTURI		11.240.000	3.700.000	1.629.043	1.629.043	1.629.043		3.013.525
			01			CHELTUIELI CURENTE		11.240.000	3.700.000	1.642.658	1.642.658	1.642.658		3.013.525
			20			TITLUL II BUNURI SI SERVICII		2.240.000	500.000	5.906	5.906	5.906		5.906
			20	02		Reparatii curente		2.240.000	500.000	5.906	5.906	5.906		5.906
			40			TITLUL IV SUBVENTII		9.000.000	3.200.000	1.636.752	1.636.752	1.636.752		3.007.619
			40	03		Subventii pentru acoperirea diferentelor de pret si tarif		9.000.000	3.200.000	1.636.752	1.636.752	1.636.752		3.007.619
			84			TITLUL XV PLATI EFECTUATE IN ANII PRECEDENTI SI RECUPERATE IN ANUL CURENT				-13.615	-13.615	-13.615		
			85			Titlul XV PLATI EFECTUATE IN ANII PRECEDENTI SI RECUPERATE IN ANUL CURENT				-13.615	-13.615	-13.615		
			85	01		Plati efectuate in anii precedenti si recuperate in anul curent				-13.615	-13.615	-13.615		
			85	01	01	Plati efectuate in anii precedenti si recuperate in anul curent (SF)				-13.615	-13.615	-13.615		
9902	96					excedent/deficit sect funct						6.276.338		

Conducatorul institutiei,



Conducatorul compartimentului
financiar-contabil





Capi- tol	Sub- capi- tol	Pa- ra- graf	Gru- pa / Titlu	Ar- ti- col	Ali- nc- at	Denumire indicator	Credite de angajament	Credite bugetare		Angajamente bugetare	Angajamente legale	Plati efectuate	Angajamente legale de platit	Cheltuieli efective
								anuale aprobrate la finele perioadei de raportare	trimestriale cumulate					
A						B	1	2	3	4	5	6	7=5-6	8
						transport								56.171
			71	01	03	Mobilier, aparatura birotica si alte active corporale		161.000	20.000					16.616
			71	01	30	Alte active fixe (inclusiv reparatii capitale)		44.000						14.235
5402						ALTE SERVICII PUBLICE GENERALE								5.072
			01			CHELTUIELI CURENTE								5.072
			56			TITLUL VIII PROIECTE CU FINANTARE DIN FONDURI EXTERNE NERAMBURSABILE (FEN) POSTADERARE								5.072
			56	02		Programe din Fondul Social European (FSE)								5.072
6000	02		56	02	02	Finantarea externa nerambursabila								5.072
						Partea II-a APARARE, ORDINE PUBLICA SI SIGURANTA NATIONALA		40.000	20.000					15.324
6102						ORDINE PUBLICA SI SIGURANTA NATIONALA		40.000	20.000					15.324
			70			CHELTUIELI DE CAPITAL		40.000	20.000					15.324
			71			TITLUL X ACTIVE NEFINANCIARE		40.000	20.000					15.324
			71	01		Active fixe		40.000	20.000					15.324
			71	01	02	Masini, echipamente si mijloace de transport								14.044
			71	01	03	Mobilier, aparatura birotica si alte active corporale		38.000	20.000					1.280
			71	01	30	Alte active fixe (inclusiv reparatii capitale)		2.000						
6500	.02					Partea III-a CHELTUIELI SOCIAL-CULTURALE		82.892.270	26.581.600	39.388.682	39.388.682	10.957.932	28.430.750	994.158
6502						INVATAMANT		968.680	748.680	432.088	432.088	259.408	172.680	201.682
			01			CHELTUIELI CURENTE		648.680	648.680	351.881	351.881	179.201	172.680	123.945
			55			TITLUL VII ALTE TRANSFERURI		48.080	48.080					

Capi- tol	Sub- capi- tol	Pa- ra- graf	Gru- pa / Titlu	Ar- ti- col	Ali- nc- at	Denumire indicator	Credite de angajament	Credite bugetare		Angajamente bugetare	Angajamente legale	Plati efectuate	Angajamente legale de platit	Cheltuieli efective
								anuale aprobrate la finele perioadei de raportare	trimestriale cumulate					
								1	2					
A						B								
						FONDURI EXTERNE NERAMBURSABLE (FEN)								
						POSTADERARE								
			56	01		Programe din Fondul European de Dezvoltare Regionala (FEDR)	79.284.460	25.036.310	38.740.705	38.740.705	10.482.635	28.258.070	345.602	
			56	01	01	Finantarea nationala*)	79.284.460	25.036.310	38.740.705	38.740.705	10.482.635	28.258.070	345.602	
			56	01	02	Finantarea externa nerambursabila	27.560.590	8.466.720	8.459.095	8.459.095	2.278.618	6.180.477	63.409	
			56	01	03	Cheltuieli neeligibile*)	51.561.610	16.489.180	30.187.099	30.187.099	8.176.320	22.010.779	264.203	
			70			CHELTUIELI DE CAPITAL	162.260	80.410	94.511	94.511	27.697	66.814	17.990	
			71			TITLUL X ACTIVE NEFINANCIARE	1.330.000	380.000					221.373	
			71	01		Active fixe	1.330.000	380.000					221.373	
			71	01	01	Constructii	1.330.000	380.000					221.373	
			71	01	02	Masini, echipamente si mijloace de transport	275.000	95.000						
			71	01	03	Mobilier, aparatura birotica si alte active corporale	170.000	70.000						
			71	01	30	Alte active fixe (inclusiv reparatii capitale)	400.000	100.000					220.355	
						ASIGURARI SI ASISTENTA SOCIALA	485.000	115.000					1.018	
			01			CHELTUIELI CURENTE	1.309.130	416.610	215.889	215.889	215.889		225.187	
			56			TITLUL VIII PROIECTE CU FINANTARE DIN FONDURI EXTERNE NERAMBURSABLE (FEN)	1.254.130	396.610	215.889	215.889	215.889		223.235	
						POSTADERARE								
			56	01		Programe din Fondul European de Dezvoltare Regionala (FEDR)	1.254.130	396.610	215.889	215.889	215.889		223.235	
			56	01	02	Finantarea externa nerambursabila							3.684	
			56	02		Programe din Fondul Social European (FSE)							3.684	
			56	02	01	Finantarea nationala*)	1.254.130	396.610	215.889	215.889	215.889		218.570	
			56	02	02	Finantarea externa nerambursabila	304.230	95.810	16.858	16.858	16.858		16.803	
							949.900	300.800	199.031	199.031	199.031		201.767	

Capi- tol	Sub- capi- tol	Pa- ra- graf	Gru- pa / Titlu	Ar- ti- col	Ali- ne- at	Denumire indicator	Credite de angajament	Credite bugetare		Angajamente bugetare	Angajamente legale	Plati efectuate	Angajamente legale de platit	Cheltuieli efective
								anuale aprobate la finele perioadei de raportare	trimestriale cumulate					
A						B	1	2	3	4	5	6	7=5-6	8
						Regionala (FEDR)		36.390.570	13.647.210	27.370.445	27.370.445	4.648.176	22.722.269	43.711
	56	01	01			Finantarea nationala*)		12.771.830	5.036.590	8.515.515	8.515.515	1.345.590	7.169.925	6.239
	56	01	02			Finantarea externa nerambursabila		23.599.780	8.591.660	18.843.452	18.843.452	3.291.108	15.552.344	25.994
	56	01	03			Cheltuieli neeligibile*)		18.960	18.960	11.478	11.478	11.478		11.478
	70					CHELTUIELI DE CAPITAL		1.544.390	224.390	16.269	16.269	16.269		
	71					TITLUL X ACTIVE NEFINANCIARE		1.544.390	224.390	16.269	16.269	16.269		
	71	01				Active fixe		1.080.000	160.000	16.269	16.269	16.269		
	71	01	01			Constructii		470.000	70.000					
	71	01	02			Masini, echipamente si mijloace de transport		210.000	60.000					
	71	01	30			Alte active fixe (inclusiv reparatii capitale)		400.000	30.000	16.269	16.269	16.269		
	71	03				Reparatii capitale aferente activelor fixe		464.390	64.390					
9902	97					excedent/deficit sect dezv		-5.857.510	-3.128.310			21.888.851		

Conducatorul institutiei,


Conducatorul compartimentului
financiar-contabil



CONTUL DE EXECUTIE AL IMPRUMUTURILOR INTERNE

31/03/2012

Consiliul Local al municipiului
- ALBA IULIA -
510134 Calea Moșilor nr. 5
jud. Alba

Pag. 1 - lei-

Capi- tol	Sub- capi- tol	Pa- ra- graf	Gru- pa / Titlu	Ar- ti- col	Ali- ne- at	Denumire indicator	Credite de angajament	Credite bugetare		Angajamente bugetare	Angajamente legale	Plati efectuate	Angajamente legale de platit	Cheltuieli efective
								anuale aprobrate la finele perioadei de raportare	trimestriale cumulate					
A						B	1	2	3	4	5	6	7=5-6	8
0						TOTAL JUDET								
5007						CREDITE INTERNE		22.462.130	3.800.340	4.798.306	4.798.306	1.110.716	3.687.590	
5107						AUTORITATI PUBLICE SI ACTIUNI EXTERNE		47.780	47.780					
	01					Autoritati executive si legislative		47.780	47.780					
6707						CULTURA, RECREERE SI RELIGIE		7.794.690	1.648.600	4.798.306	4.798.306	1.110.716	3.687.590	
	03					Servicii culturale		4.868.840	948.600	2.280.240	2.280.240	410.716	1.869.524	
		12				Consolidarea si restaurarea monumentelor istorice		4.868.840	948.600	2.280.240	2.280.240	410.716	1.869.524	
6707	50					Alte servicii in domeniile culturii, recreeri si religiei		2.925.850	700.000	2.518.066	2.518.066	700.000	1.818.066	
6807						ASIGURARI SI ASISTENTA SOCIALA		1.124.400	280.000					
	11					Crese		1.124.400	280.000					
7007						LOCUINTE, SERVICII SI DEZVOLTARE PUBLICA		827.260	200.000					
	05					Alimentare cu apa si amenajari hidrotehnice		827.260	200.000					
		01				Alimentare cu apa		827.260	200.000					
7407						PROTECTIA MEDIULUI		23.960	23.960					
	06					Canalizarea si tratarea apelor reziduale		23.960	23.960					
8407						TRANSPORTURI		12.644.040	1.600.000					
	03					Transport rutier		12.644.040	1.600.000					
		03				Strazi		12.644.040	1.600.000					

DETALIEREA CHELTUIELILOR

- imprumuturi interne -


31/03/2012

Pag. 2 - lei-

Capi- tol	Sub- capi- tol	Pa- ra- graf	Gru- pa / Titlu	Ar- ti- col	Ali- ne- at	Denumire indicator	Credite de angajament	Credite bugetare		Angajamente bugetare	Angajamente legale	Plati efectuate	Angajamente legale de platit	Cheltuieli efective
								anuale aprobat la finele perioadei de raportare	trimestriale cumulate					
A						B	1	2	3	4	5	6	7=5-6	8
0						TOTAL JUDET								
5007						CREDITE INTERNE		22.462.130	3.800.340	4.798.306	4.798.306	1.110.716	3.687.590	
			01			CHELTUIELI CURENTE		8.946.110	1.996.380	4.798.306	4.798.306	1.110.716	3.687.590	
			56			TITLUL VIII PROIECTE CU FINANTARE DIN FONDURI EXTERNE NERAMBURSABILE (FEN)								
						POSTADERARE		8.946.110	1.996.380	4.798.306	4.798.306	1.110.716	3.687.590	
			70			CHELTUIELI DE CAPITAL		13.516.020	1.803.960					
			71			TITLUL X ACTIVE NEFINANCIARE		13.516.020	1.803.960					
5107						AUTORITATI PUBLICE SI ACTIUNI EXTERNE		47.780	47.780					
			01			CHELTUIELI CURENTE		47.780	47.780					
			56			TITLUL VIII PROIECTE CU FINANTARE DIN FONDURI EXTERNE NERAMBURSABILE (FEN)								
						POSTADERARE		47.780	47.780					
			56	01		Programe din Fondul European de Dezvoltare Regionala (FEDR)		47.780	47.780					
			56	01	01	Finantarea nationala*)		47.780	47.780					
6707						CULTURA, RECREERE SI RELIGIE		7.794.690	1.648.600	4.798.306	4.798.306	1.110.716	3.687.590	
			01			CHELTUIELI CURENTE		7.794.690	1.648.600	4.798.306	4.798.306	1.110.716	3.687.590	
			56			TITLUL VIII PROIECTE CU FINANTARE DIN FONDURI EXTERNE NERAMBURSABILE (FEN)								
						POSTADERARE		7.794.690	1.648.600	4.798.306	4.798.306	1.110.716	3.687.590	
			56	01		Programe din Fondul European de Dezvoltare Regionala (FEDR)		7.794.690	1.648.600	4.798.306	4.798.306	1.110.716	3.687.590	
			56	01	01	Finantarea nationala*)		7.794.690	1.648.600	4.798.306	4.798.306	1.110.716	3.687.590	
6807						ASIGURARI SI ASISTENTA SOCIALA		1.124.400	280.000					
			70			CHELTUIELI DE CAPITAL		1.124.400	280.000					

Capi- tol	Sub- capi- tol	Pa- ra- graf	Gru- pa / Titlu	Ar- ti- col	Ali- ne- at	Denumire indicator	Credite de angajament	Credite bugetare		Angajamente bugetare	Angajamente legale	Plati efectuate	Angajamente legale de platit	Cheltuieli efective
								anuale aprobate la finele perioadei de raportare	trimestriale cumulate					
A						B	1	2	3	4	5	6	7=5-6	8
						fixe		1.242.000	300.000					

Conducatorul institutiei,


Conducatorul compartimentului
financiar-contabil



Consiliul Local al municipiului
- ALBA IULIA -
510134 Calea Moșilor nr. 5
jud. Alba

Pag. 1 - lei-

Capi- tol	Sub- capi- tol	Pa- ra- graf	Gru- pa / Titlu	Ar- ti- col	Ali- ne- at	Denumire indicator	Prevederi bugetare anuale aprobrate la finele perioadei de raportare	Prevederi bugetare trimestriale cumulate	Drepturi constatate			Incasari realizate	Stingeri pe alte cai decat incasari	Drepturi constatate de incasat
									Total, din care:	din anii precedenti	din anul curent			
A						B	1	2	3=4+5	4	5	6	7	8=3-6-7
0						TOTAL JUDET								
0001	08					TOTAL VENITURI-NERAMBURSABILE	171.320	115.520	49.979	48.914	1.065	48.003		1.976
0002						I. VENITURI CURENTE	48.980	48.980	1.065		1.065	1.065		
2900						C. VENITURI NEFISCALE	48.980	48.980	1.065		1.065	1.065		
3000						C1. VENITURI DIN PROPRIETATE			12		12	12		
3108						VENITURI DIN DOBANZI			12		12	12		
	03					Alte venituri din dobanzi			12		12	12		
3300	08					C2. VANZARI DE BUNURI SI SERVICII	48.080	48.080	237		237	237		
3608						DIVERSE VENITURI	48.080	48.080	237		237	237		
	50					Alte venituri	48.080	48.080	237		237	237		
3708						TRANSFERURI VOLUNTARE, ALTELE DECAT SUBVENTIILE	900	900	816		816	816		
3708	01					Donatii si sponsorizari	900	900	816		816	816		
4100	08					IV. SUBVENTII	122.340	66.540	48.914	48.914		46.938		1.976
4408						DONATII DIN STRAINATATE	122.340	66.540	48.914	48.914		46.938		1.976
	01					Donatii din strainatate	122.340	66.540	48.914	48.914		46.938		1.976
	01					Curente	122.340	66.540	48.914	48.914		46.938		1.976

Conducatorul Institutiei,

[Signature]






Conducatorul compartimentului
financiar-contabil

[Signature]

Capi- tol	Sub- capi- tol	Pa- ra- graf	Gru- pa / Titlu	Ar- ti- col	Ali- ne- at	Denumire indicator	Credite de angajament	Credite bugetare		Angajamente bugetare	Angajamente legale	Plati efectuate	Angajamente legale de platit	Cheltuieli efective
								anuale aprobrate la finele perioadei de raportare	trimestriale cumulate					
A						B	1	2	3	4	5	6	7=5-6	8
						active corporale								2.084
			71	01	30	Alte active fixe (inclusiv reparatii capitale)								952

Conducatorul institutiei,


Conducatorul compartimentului
financiar-contabil


CONTUL DE EXECUTIE AL INSTITUTIILOR PUBLICE FINANTATE
DIN VENITURI PROPRII SI SUBVENTII DIN BUGETUL LOCAL - VENITURI

31/03/2012 Consiliul Local al municipiului

- ALBA IULIA -

510134 Calea Moşilor nr. 5


jud. Alba

Pag. 1 - lei-

Capi- tol	Sub- capi- tol	Pa- ra- graf	Gru- pa / Titlu	Ar- ti- col	Ali- ne- at	Denumire indicator	Prevederi bugetare anuale aprobrate la finele perioadei de raportare	Prevederi bugetare trimestriale cumulate	Drepturi constatate			Incasari realizate	Stingeri pe alte cai decat incasari	Drepturi constatate de incasat
									Total, din care:	din anii precedenti	din anul curent			
A						B	1	2	3=4+5	4	5	6	7	8=3-6-7
0						TOTAL JUDET								
0001	10					TOTAL VENITURI-VENITURI	24.253.700	8.883.990	5.676.351	33.558	5.642.793	5.644.500		31.851
0002						I. VENITURI CURENTE	4.214.810	1.319.900	1.279.509	33.558	1.245.951	1.247.658		31.851
2900						C. VENITURI NEFISCALE	4.214.810	1.319.900	1.279.509	33.558	1.245.951	1.247.658		31.851
3000						CI. VENITURI DIN PROPRIETATE	409.420	178.060	88.381	12.395	75.986	78.373		10.008
3010						VENITURI DIN PROPRIETATE	409.420	178.060	88.381	12.395	75.986	78.373		10.008
	05					Venituri din concesiuni si inchirieri	409.420	178.060	88.381	12.395	75.986	78.373		10.008
3300	10					C2. VANZARI DE BUNURI SI SERVICII	3.805.390	1.141.840	1.191.128	21.163	1.169.965	1.169.285		21.843
3310						VENITURI DIN PRESTARI DE SERVICII SI ALTE ACTIVITATI	3.219.210	1.055.660	923.833	21.163	902.670	901.990		21.843
3310	05					Taxe si alte venituri in invatamant	847.460	247.210	192.588	13.245	179.343	180.957		11.631
	08					Venituri din prestari de servicii	68.580	22.580	12.916		12.916	8.736		4.180
	13					Contributia de intretinere a persoanelor asistate	498.490	123.490	128.206		128.206	128.206		
3310	14					Contributia elevilor si studentilor pentru internate, camine si cantine	1.549.770	573.910	520.758	3.236	517.522	520.758		
3310	16					Venituri din valorificarea produselor obtinute din activitatea proprie sau anexa	216.640	67.270	59.204	733	58.471	58.471		733
3310	17					Venituri din organizarea de cursuri de calificare si conversie profesionala, specializare si perfectionare	10.000	10.000						
3310	50					Alte venituri din prestari de servicii si alte activitati	28.270	11.200	10.161	3.949	6.212	4.862		5.299
3610						DIVERSE VENITURI	586.180	86.180	267.295		267.295	267.295		
	50					Alte venituri	586.180	86.180	267.295		267.295	267.295		


Capi- tol	Sub- capi- tol	Pa- ra- graf	Gru- pa / Titlu	Ar- ti- col	Ali- ne- at	Denumire indicator	Prevederi bugetare anuale aprobate la finele perioadei de raportare	Prevederi bugetare trimestriale cumulate	Drepturi constatate			Incasari realizate	Stingeri pe alte cai decat incasari	Drepturi constatate de incasat
									Total, din care:	din anii precedenti	din anul curent			
A						B	1	2	3=4+5	4	5	6	7	8=3-6-7
3710	03					Varsaminte din sectiunea de functionare pentru finantarea sectiunii de dezvoltare a bugetului local	-2.440	-2.440	-2.440		-2.440	-2.440		
3710	04					Varsaminte din sectiunea de functionare	2.440	2.440	2.440		2.440	2.440		
4100	10					IV. SUBVENTII	19.975.330	7.500.530	4.386.000		4.386.000	4.386.000		
4310						SUBVENTII DE LA ALTE ADMINISTRATII	19.975.330	7.500.530	4.386.000		4.386.000	4.386.000		
	09					Subventii pentru institutii publice	19.975.330	7.500.530	4.386.000		4.386.000	4.386.000		
4510						SUME PRIMITE DE LA UE/ALTI DONATORI IN CONTUL PLATILOR EFECTUATE SI	63.560	63.560	10.842		10.842	10.842		
4510	02					Fondul Social European	63.560	63.560	10.842		10.842	10.842		
	03					Prefinantare	63.560	63.560	10.842		10.842	10.842		

Conducatorul institutiei,


Conducatorul compartimentului
financlar-contabil


Capi- tol	Sub- capi- tol	Pa- ra- graf	Gru- pa / Titlu	Ar- ti- col	Ali- ne- at	Denumire indicator	Prevederi bugetare anuale aprobat la finele perioadei de raportare	Prevederi bugetare trimestriale cumulate	Drepturi constatate			Incasari realizate	Stingeri pe alte cai decat incasari	Drepturi constatate de incasat
									Total, din care:	din anii precedenti	din anul curent			
A						B	1	2	3=4+5	4	5	6	7	8=3-6-7
3710						SUBVENTILE	-2.440	-2.440	-2.440		-2.440	-2.440		
	03					Varsaminte din sectiunea de functionare pentru finantarea sectiunii de dezvoltare a bugetului local	-2.440	-2.440	-2.440		-2.440	-2.440		
4100	10					IV. SUBVENTII	19.975.330	7.500.530	4.386.000		4.386.000	4.386.000		
4310						SUBVENTII DE LA ALTE ADMINISTRATII	19.975.330	7.500.530	4.386.000		4.386.000	4.386.000		
	09					Subventii pentru institutii publice	19.975.330	7.500.530	4.386.000		4.386.000	4.386.000		

Conducatorul institutiei,


Conducatorul compartimentului
financiar-contabil





Consiliul Local al municipiului
- ALBA IULIA -
510134 Calea Moșilor nr. 5
jud. Alba

CONTUL DE EXECUTIE AL INSTITUTIILOR PUBLICE FINANTATE
DIN VENITURI PROPRII SI SUBVENTII DIN BUGETUL LOCAL - VENITURI
SECTIUNEA DE DEZVOLTARE
31/03/2012

Pag. 1 - lci-

Capi- tol	Sub- capi- tol	Pa- ra- graf	Gru- pa / Titlu	Ar- ti- col	Ali- ne- at	Denumire indicator	Prevederi bugetare anuale aprobrate la finele perioadei de raportare	Prevederi bugetare trimestriale cumulate	Drepturi constatate			Incasari realizate	Stingeri pe alte cai decat incasari	Drepturi constatate de incasat
									Total, din care:	din anii precedenti	din anul curent			
A						B	1	2	3=4+5	4	5	6	7	8=3-6-7
0001	10					TOTAL VENITURI-VENITURI	66.000	66.000	13.282		13.282	13.282		
0002						I. VENITURI CURENTE	2.440	2.440	2.440		2.440	2.440		
2900						C. VENITURI NEFISCALE	2.440	2.440	2.440		2.440	2.440		
3300						C2. VANZARI DE BUNURI SI SERVICII	2.440	2.440	2.440		2.440	2.440		
3710						TRANSFERURI VOLUNTARE, ALTELE DECAT SUBVENTIILE	2.440	2.440	2.440		2.440	2.440		
	04					Varsaminte din sectiunea de functionare	2.440	2.440	2.440		2.440	2.440		
4510						SUME PRIMITE DE LA UE/ALTI DONATORI IN CONTUL PLATILOR EFECTUATE SI	63.560	63.560	10.842		10.842	10.842		
	02					Fondul Social European	63.560	63.560	10.842		10.842	10.842		
	03					Prefinantare	63.560	63.560	10.842		10.842	10.842		

Conducatorul institutiei,


Conducatorul compartimentului
financiar-contabil


CONTUL DE EXECUTIE AL INSTITUTIILOR PUBLICE FINANTATE
DIN VENITURI PROPRII SI SUBVENTII DIN BUGETUL LOCAL - CHELTUIELI
31/03/2012

Consiliul Local al municipiului
- ALBA IULIA -
510134 Calea Moşilor nr. 5
jud. Alba

Pag. 1 - lei-

Capi- tol	Sub- capi- tol	Pa- ra- graf	Gru- pa / Titlu	Ar- ti- col	Ali- ne- at	Denumire indicator	Credite de angajament	Credite bugetare		Angajamente bugetare	Angajamente legale	Plati efectuate	Angajamente legale de platit	Cheltuieli efective
								anuale aprobrate la finele perioadei de raportare	trimestriale cumulate					
								2	3					
A						B	1	2	3	4	5	6	7=5-6	8
0						TOTAL JUDET								
5010						TOTAL CHELTUIELI DIN VENITURI PROPRII SI SUBVENTII								
6510						INVATAMANT	24.459.940	9.090.230	10.942.893	10.942.893	5.450.878	5.492.015	5.666.226	
	03					Invatamant prescolar si primar	3.399.940	1.380.030	1.821.684	1.821.684	805.589	1.016.095	780.197	
		01				Invatamant prescolar	1.344.710	459.720	445.870	445.870	388.512	57.358	378.110	
		02				Invatamant primar	1.323.040	450.180	440.473	440.473	384.888	55.585	374.486	
		04				Invatamant secundar	21.670	9.540	5.397	5.397	3.624	1.773	3.624	
		01				Invatamant secundar inferior	1.222.660	617.740	778.518	778.518	261.843	516.675	244.895	
		02				Invatamant secundar superior	971.350	511.640	601.367	601.367	226.465	374.902	204.241	
		03				Invatamant profesional	214.570	92.570	148.428	148.428	27.191	121.237	30.083	
	05					Invatamant postliceal	36.740	13.530	28.723	28.723	8.187	20.536	10.571	
6810						ASIGURARI SI ASISTENTA SOCIALA	832.570	302.570	597.296	597.296	155.234	442.062	157.192	
	04					Asistenta acordata persoanelor in varsta	1.440.000	428.000	1.440.000	1.440.000	391.206	1.048.794	402.315	
7010						LOCUINTE, SERVICII SI DEZVOLTARE PUBLICA	1.440.000	428.000	1.440.000	1.440.000	391.206	1.048.794	402.315	
	50					Alte servicii in domeniile locuintelor, serviciilor si dezvoltarii comunale	18.500.000	6.985.000	6.664.008	6.664.008	4.039.634	2.624.374	4.270.836	
8010						ACTIUNI GENERALE ECONOMICE, SI DE MUNCA	18.500.000	6.985.000	6.664.008	6.664.008	4.039.634	2.624.374	4.270.836	
	01					Actiuni generale economice si comerciale	650.000	171.700	605.641	605.641	125.322	480.319	125.398	
		30				Alte cheltuieli pentru actiuni generale economice si comerciale	650.000	171.700	605.641	605.641	125.322	480.319	125.398	
8310						AGRICULTURA, SILVICULTURA, SI VANATOARE	470.000	125.500	411.560	411.560	89.127	322.433	87.480	
	03					Agricultura	470.000	125.500	411.560	411.560	89.127	322.433	87.480	
		30				Alte cheltuieli in domeniul agriculturii	470.000	125.500	411.560	411.560	89.127	322.433	87.480	

DETALIEREA CHELTUIELILOR
INSTITUTII PUBLICE FINANTATE DIN VENITURI PROPRII
SI SUBVENTII DIN BUGETUL LOCAL

Pag. 2 - lei-

Capi- tol	Sub- capi- tol	Pa- ra- graf	Gru- pa / Titlu	Ar- ti- col	Ali- ne- at	Denumire indicator	Credite de angajament	Credite bugetare		Angajamente bugetare	Angajamente legale	Plati efectuate	Angajamente legale de platit	Cheltuieli efective
								anuale aprobrate la finele perioadei de raportare	trimestriale cumulate					
A						B	1	2	3	4	5	6	7=5-6	8
0						TOTAL JUDET								
5010						TOTAL CHELTUIELI DIN VENITURI PROPRII SI SUBVENTII		24.459.940	9.090.230	10.942.893	10.942.893	5.450.878	5.492.015	5.666.226
		01				CHELTUIELI CURENTE		24.459.940	9.090.230	10.942.893	10.942.893	5.450.878	5.492.015	5.636.320
		10				TITLUL I CHELTUIELI DE PERSONAL		4.409.690	1.174.580	4.409.690	4.409.690	965.955	3.443.735	959.475
		20				TITLUL II BUNURI SI SERVICII		19.979.550	7.844.950	6.516.179	6.516.179	4.470.229	2.045.950	4.664.384
		56				TITLUL VIII PROIECTE CU FINANTARE DIN FONDURI EXTERNE NERAMBURSABILE (FEN)								
						POSTADERARE		67.700	67.700	14.024	14.024	14.024		11.791
		57				TITLUL VIII ASISTENTA SOCIALA		3.000	3.000	3.000	3.000	670	2.330	670
		70				CHELTUIELI DE CAPITAL								29.906
		71				TITLUL X ACTIVE NEFINANCIARE								29.906
6510						INVATAMANT		3.399.940	1.380.030	1.821.684	1.821.684	805.589	1.016.095	780.197
		01				CHELTUIELI CURENTE		3.399.940	1.380.030	1.821.684	1.821.684	805.589	1.016.095	777.196
		10				TITLUL I CHELTUIELI DE PERSONAL		659.690	205.380	659.690	659.690	131.632	528.058	130.964
		10	01			Cheltuieli salariale in bani		490.810	149.500	490.810	490.810	101.902	388.908	102.717
		10	01	01		Salarii de baza		318.910	79.600	318.910	318.910	56.970	261.940	51.134
		10	01	05		Sporuri pentru conditii de munca		5.000	2.000	5.000	5.000		5.000	
		10	01	06		Alte sporuri		21.200	6.200	21.200	21.200	6.150	15.050	9.300
		10	01	10		Fond pentru posturi ocupate prin cumul		28.000	7.000	28.000	28.000	1.857	26.143	1.857
		10	01	11		Fond aferent platii cu ora		86.200	38.200	86.200	86.200	36.411	49.789	39.912
		10	01	13		Indemnizatii de delegare		1.000	1.000	1.000	1.000		1.000	
		10	01	30		Alte drepturi salariale in bani		30.500	15.500	30.500	30.500	514	29.986	514
		10	03			Contributii		168.880	55.880	168.880	168.880	29.730	139.150	28.247
		10	03	01		Contributii de asigurari sociale de stat								
								116.020	34.020	116.020	116.020	21.300	94.720	20.820

Capi- tol	Sub- capi- tol	Pa- ra- graf	Gru- pa / Titlu	Ar- ti- col	Ali- ne- at	Denumire indicator	Credite de angajament	Credite bugetare		Angajamente bugetare	Angajamente legale	Plati efectuate	Angajamente legale de platit	Cheltuieli efective
								anuale aprobrate la finele perioadei de raportare	trimestriale cumulate					
A						B	1	2	3	4	5	6	7=5-6	8
			10	03	02	Contributii de asigurari de somaj		13.820	5.820	13.820	13.820	507	13.313	512
			10	03	03	Contributii de asigurari sociale de sanatate		23.620	8.620	23.620	23.620	5.299	18.321	5.843
			10	03	04	Contributii de asigurari pentru accidente de munca si boli profesionale		5.420	2.420	5.420	5.420	202	5.218	203
			10	03	06	Contributii pentru concedii si indemnizatii		10.000	5.000	10.000	10.000	2.422	7.578	869
			20			TITLUL II BUNURI SI SERVICII		2.669.550	1.103.950	1.144.970	1.144.970	659.263	485.707	633.771
			20	01		Bunuri si servicii		807.030	425.710	527.599	527.599	174.284	353.315	173.251
			20	01	01	Furnituri de birou		32.000	15.000	5.087	5.087	2.087	3.000	5.616
			20	01	02	Materiale pentru curatenie		52.500	26.750	9.907	9.907	5.179	4.728	5.525
			20	01	03	Incalzit, iluminat si forta motrica		241.630	154.630	236.630	236.630	69.410	167.220	68.842
			20	01	04	Apa, canal si salubritate		45.000	27.000	45.000	45.000	6.546	38.454	8.488
			20	01	05	Carburanti si lubrifianti		38.560	21.560	11.099	11.099	11.099		9.188
			20	01	06	Piese de schimb		13.000	9.000	51	51	51		51
			20	01	07	Transport		7.000	1.750	1.000	1.000		1.000	
			20	01	08	Posta, telecomunicatii, radio, tv, internet		52.300	21.750	42.800	42.800	7.545	35.255	6.447
			20	01	09	Materiale si prestari de servicii cu caracter functional		172.350	64.730	144.279	144.279	47.161	97.118	43.148
			20	01	30	Alte bunuri si servicii pentru intretinere si functionare		152.690	83.540	31.746	31.746	25.206	6.540	25.946
			20	02		Reparatii curente		90.000	50.310	1.962	1.962	1.962		1.962
			20	03		Hrana		1.483.160	522.550	559.027	559.027	446.078	112.949	433.555
			20	03	01	Hrana pentru oameni		1.483.160	522.550	559.027	559.027	446.078	112.949	433.555
			20	04		Medicamente si materiale sanitare		4.000	2.000					

Capi- tol	Sub- capi- tol	Pa- ra- graf	Gru- pa / Titlu	Ar- ti- col	Ali- ne- at	Denumire indicator	Credite de angajament	Credite bugetare		Angajamente bugetare	Angajamente legale	Plati efectuate	Angajamente legale de platit	Cheltuieli efective
								anuale aprobrate la finele perioadei de raportare	trimestriale cumulate					
A						B	1	2	3	4	5	6	7=5-6	8
						internet		5.000	2.000	5.000	5.000	1.168	3.832	1.168
	20	01	09			Materiale si prestari de servicii cu caracter functional		15.000	5.000	15.000	15.000	2.500	12.500	2.250
	20	01	30			Alte bunuri si servicii pentru intretinere si functionare		41.000	12.000	41.000	41.000	12.000	29.000	12.625
	20	03				Hrana		254.000	57.000	254.000	254.000	48.126	205.874	59.840
	20	03	01			Hrana pentru oameni		254.000	57.000	254.000	254.000	48.126	205.874	59.840
	20	04				Medicamente si materiale sanitare		6.000	2.000	6.000	6.000	1.522	4.478	1.245
	20	04	01			Medicamente		3.000	1.000	3.000	3.000	807	2.193	660
	20	04	02			Materiale sanitare		3.000	1.000	3.000	3.000	715	2.285	585
	20	05				Bunuri de natura obiectelor de inventar		4.000	2.000	4.000	4.000		4.000	
	20	05	30			Alte obiecte de inventar		4.000	2.000	4.000	4.000		4.000	
	20	11				Carti, publicatii si materiale documentare		500	500	500	500		500	
	20	30				Alte cheltuieli		6.500	3.500	6.500	6.500	389	6.111	
	20	30	30			Alte cheltuieli cu bunuri si servicii		6.500	3.500	6.500	6.500	389	6.111	
	70					CHELTUIELI DE CAPITAL								1.400
	71					TITLUL X ACTIVE NEFINANCIARE								1.400
	71	01				Active fixe								1.400
	71	01	02			Masini, echipamente si mijloace de transport								583
	71	01	03			Mobilier, aparatura birotica si alte active corporale								817
7010						LOCUINTE, SERVICII SI DEZVOLTARE PUBLICA		18.500.000	6.985.000	6.664.008	6.664.008	4.039.634	2.624.374	4.270.836
	01					CHELTUIELI CURENTE		18.500.000	6.985.000	6.664.008	6.664.008	4.039.634	2.624.374	4.245.331
	10					TITLUL I CHELTUIELI DE PERSONAL		2.000.000	516.000	2.000.000	2.000.000	453.818	1.546.182	451.761



Capi- tol	Sub- capi- tol	Pa- ra- graf	Gru- pa / Titlu	Ar- ti- col	Ali- ne- at	Denumire indicator	Credite de angajament	Credite bugetare		Angajamente bugetare	Angajamente legale	Plati efectuate	Angajamente legale de platit	Cheltuieli efective
								anuale aprobrate la finele perioadei de raportare	trimestriale cumulate					
A						B	1	2	3	4	5	6	7=5-6	8
			10 01			Cheltuieli salariale in bani		1.564.000	403.500	1.564.000	1.564.000	355.614	1.208.386	354.259
			10 01 01			Salarii de baza		1.360.000	350.000	1.360.000	1.360.000	315.128	1.044.872	311.793
			10 01 06			Alte sporuri		120.000	31.000	120.000	120.000	24.487	95.513	24.919
			10 01 10			Fond pentru posturi ocupate prin cumul		50.000	12.500	50.000	50.000	9.504	40.496	9.504
			10 01 13			Indemnizatii de delegare		2.000	1.000	2.000	2.000		2.000	
			10 01 30			Alte drepturi salariale in bani		32.000	9.000	32.000	32.000	6.495	25.505	8.043
			10 03			Contributii		436.000	112.500	436.000	436.000	98.204	337.796	97.502
			10 03 01			Contributii de asigurari sociale de stat		327.000	82.000	327.000	327.000	73.946	253.054	73.826
			10 03 02			Contributii de asigurari de somaj		9.000	3.000	9.000	9.000	1.716	7.284	1.713
			10 03 03			Contributii de asigurari sociale de sanatate		84.000	22.000	84.000	84.000	18.431	65.569	18.421
			10 03 04			Contributii de asigurari pentru accidente de munca si boli profesionale		4.000	1.500	4.000	4.000	532	3.468	532
			10 03 06			Contributii pentru concedii si indemnizatii		12.000	4.000	12.000	12.000	3.579	8.421	3.010
			20			TITLUL II BUNURI SI SERVICII		16.500.000	6.469.000	4.664.008	4.664.008	3.585.816	1.078.192	3.793.570
			20 01			Bunuri si servicii		15.751.000	6.277.000	4.487.493	4.487.493	3.423.944	1.063.549	3.766.746
			20 01 01			Furnituri de birou		3.000	1.000	341	341	238	103	238
			20 01 02			Materiale pentru curatenie		12.000	3.000	658	658	658		658
			20 01 03			Incalzit, iluminat si forta motrica		240.000	150.000	115.859	115.859	113.388	2.471	115.589
			20 01 04			Apa, canal si salubritate		10.000.000	2.600.000	3.005.373	3.005.373	2.546.149	459.224	2.866.272
			20 01 05			Carburanti si lubrifianti		12.000	3.000					1.565
			20 01 06			Piese de schimb		5.000	2.000					
			20 01 08			Posta, telecomunicatii, radio, tv, internet		15.000	4.000	3.222	3.222	2.612	610	2.612

Capi- tol	Sub- capi- tol	Pa- ra- graf	Gru- pa / Titlu	Ar- ti- col	Ali- ne- at	Denumire indicator	Credite de angajament	Credite bugetare		Angajamente bugetare	Angajamente legale	Plati efectuate	Angajamente legale de platit	Cheltuieli efective
								anuale aprobrate la finele perioadei de raportare	trimestriale cumulate					
A						B	1	2	3	4	5	6	7=5-6	8
			20	01	09	Materiale si prestari de servicii cu caracter functional		1.994.000	569.000	577.225	577.225	560.720	16.505	698.296
			20	01	30	Alte bunuri si servicii pentru intretinere si functionare		3.470.000	2.945.000	784.815	784.815	200.179	584.636	81.516
			20	05		Bunuri de natura obiectelor de inventar		70.000	10.000	727	727	727		
			20	05	30	Alte obiecte de inventar		70.000	10.000	727	727	727		
			20	06		Deplasari, detasari, transferari		1.000						
			20	06	01	Deplasari interne, detasari, transferari		1.000						
			20	11		Carti, publicatii si materiale documentare		3.000	2.000	1.145	1.145	1.145		1.145
			20	12		Consultanta si expertiza		20.000	20.000	14.643	14.643		14.643	640
			20	13		Pregatire profesionala		5.000						
			20	30		Alte cheltuieli		650.000	160.000	160.000	160.000	160.000		25.039
			20	30	30	Alte cheltuieli cu bunuri si servicii		650.000	160.000	160.000	160.000	160.000		25.039
			70			CHELTUIELI DE CAPITAL								25.505
			71			TITLUL X ACTIVE NEFINANCIARE								25.505
			71	01		Active fixe								25.505
			71	01	02	Masini, echipamente si mijloace de transport								10.059
			71	01	03	Mobilier, aparatura birotica si alte active corporale								15.446
8010						ACTIUNI GENERALE ECONOMICE, SI DE MUNCA		650.000	171.700	605.641	605.641	125.322	480.319	125.398
			01			CHELTUIELI CURENTE		650.000	171.700	605.641	605.641	125.322	480.319	125.398
			10			TITLUL I CHELTUIELI DE PERSONAL		600.000	156.700	600.000	600.000	119.681	480.319	119.604
			10	01		Cheltuieli salariale in bani		460.000	120.000	460.000	460.000	93.653	366.347	93.807

Capi- tol	Sub- capi- tol	Pa- ra- graf	Gru- pa / Titlu	Ar- ti- col	Ali- ne- at	Denumire indicator	Credite de angajament	Credite bugetare		Angajamente bugetare	Angajamente legale	Plati efectuate	Angajamente legale de platit	Cheltuieli efective
								anuale aprobate la finele perioadei de raportare	trimestriale cumulate					
A						B	1	2	3	4	5	6	7=5-6	8
			10	01	01	Salarii de baza		420.000	110.000	420.000	420.000	86.955	333.045	87.081
			10	01	06	Alte sporuri		35.000	9.000	35.000	35.000	6.698	28.302	6.726
			10	01	13	Indemnizatii de delegare		2.000		2.000	2.000		2.000	
			10	01	30	Alte drepturi salariale in bani		3.000	1.000	3.000	3.000		3.000	
			10	03		Contributii		140.000	36.700	140.000	140.000	26.028	113.972	25.797
			10	03	01	Contributii de asigurari sociale de stat		96.000	25.000	96.000	96.000	19.487	76.513	19.511
			10	03	02	Contributii de asigurari de somaj		2.500	700	2.500	2.500	469	2.031	470
			10	03	03	Contributii de asigurari sociale de sanatate		25.000	6.500	25.000	25.000	4.870	20.130	4.878
			10	03	04	Contributii de asigurari pentru accidente de munca si boli profesionale		1.000	500	1.000	1.000	141	859	141
			10	03	06	Contributii pentru concedii si indemnizatii		15.500	4.000	15.500	15.500	1.061	14.439	797
			20			TITLUL II BUNURI SI SERVICII		50.000	15.000	5.641	5.641	5.641		5.794
			20	01		Bunuri si servicii		41.000	11.000	5.069	5.069	5.069		5.222
			20	01	01	Furnituri de birou		16.000	4.000	1.200	1.200	1.200		1.256
			20	01	02	Materiale pentru curatenie		4.000	1.000					
			20	01	03	Incalzit, iluminat si forta motrica		9.000	3.000	2.381	2.381	2.381		2.381
			20	01	04	Apa, canal si salubritate		2.000	500	179	179	179		252
			20	01	08	Posta, telecomunicatii, radio, tv, internet		10.000	2.500	1.309	1.309	1.309		1.309
			20	01	30	Alte bunuri si servicii pentru intretinere si functionare								24
			20	06		Deplasari, detasari, transferari		1.000	1.000					
			20	06	01	Deplasari interne, detasari, transferari		1.000	1.000					

Capi- tol	Sub- capi- tol	Pa- ra- graf	Gru- pa / Titlu	Ar- ti- col	Ali- ne- at	Denumire indicator	Credite de angajament	Credite bugetare		Angajamente bugetare	Angajamente legale	Plati efectuate	Angajamente legale de platit	Cheltuieli efective
								anuale aprobrate la finele perioadei de raportare	trimestriale cumulate					
A						B	1	2	3	4	5	6	7=5-6	8
						intretinere si functionare		55.000	15.000	1.560	1.560	1.560		1.560
		20	05			Bunuri de natura obiectelor de inventar		5.000						
		20	05	30		Alte obiecte de inventar		5.000						

Conducatorul institutiei,


Conducatorul compartimentului
financiar-contabil


TOTAL JUDET

DETALIEREA CHELTUIELILOR
 INSTITUTII PUBLICE FINANTATE DIN VENITURI PROPRII
 SI SUBVENTII DIN BUGETUL LOCAL
 SECTIUNEA DE FUNCTIONARE
 31/03/2012

Pag. 1 - lei-

Capi- tol	Sub- capi- tol	Pa- ra- graf	Gru- pa / Titlu	Ar- ti- col	Ali- ne- at	Denumire indicator	Credite de angajament	Credite bugetare		Angajamente bugetare	Angajamente legale	Plati efectuate	Angajamente legale de platit	Cheltuieli efective
								anuale aprobrate la finele perioadei de raportare	trimestriale cumulate					
A						B	1	2	3	4	5	6	7=5-6	8
5010						TOTAL CHELTUIELI DIN VENITURI PROPRII SI SUBVENTII		24.392.240	9.022.530	10.928.869	10.928.869	5.436.854	5.492.015	5.624.529
	01					CHELTUIELI CURENTE		24.392.240	9.022.530	10.928.869	10.928.869	5.436.854	5.492.015	5.624.529
	10					TITLUL I CHELTUIELI DE PERSONAL		4.409.690	1.174.580	4.409.690	4.409.690	965.955	3.443.735	959.475
	20					TITLUL II BUNURI SI SERVICII		19.979.550	7.844.950	6.516.179	6.516.179	4.470.229	2.045.950	4.664.384
	57					TITLUL VIII ASISTENTA SOCIALA		3.000	3.000	3.000	3.000	670	2.330	670
6510						INVATAMANT		3.332.240	1.312.330	1.807.660	1.807.660	791.565	1.016.095	765.405
	01					CHELTUIELI CURENTE		3.332.240	1.312.330	1.807.660	1.807.660	791.565	1.016.095	765.405
	10					TITLUL I CHELTUIELI DE PERSONAL		659.690	205.380	659.690	659.690	131.632	528.058	130.964
	10	01				Cheltuieli salariale in bani		490.810	149.500	490.810	490.810	101.902	388.908	102.717
	10	01	01			Salarii de baza		318.910	79.600	318.910	318.910	56.970	261.940	51.134
	10	01	05			Sporuri pentru conditii de munca		5.000	2.000	5.000	5.000		5.000	
	10	01	06			Alte sporuri		21.200	6.200	21.200	21.200	6.150	15.050	9.300
	10	01	10			Fond pentru posturi ocupate prin cumul		28.000	7.000	28.000	28.000	1.857	26.143	1.857
	10	01	11			Fond aferent platii cu ora		86.200	38.200	86.200	86.200	36.411	49.789	39.912
	10	01	13			Indemnizatii de delegare		1.000	1.000	1.000	1.000		1.000	
	10	01	30			Alte drepturi salariale in bani		30.500	15.500	30.500	30.500	514	29.986	514
	10	03				Contributii		168.880	55.880	168.880	168.880	29.730	139.150	28.247
	10	03	01			Contributii de asigurari sociale de stat		116.020	34.020	116.020	116.020	21.300	94.720	20.820
	10	03	02			Contributii de asigurari de somaj		13.820	5.820	13.820	13.820	507	13.313	512
	10	03	03			Contributii de asigurari sociale de sanatate		23.620	8.620	23.620	23.620	5.299	18.321	5.843
	10	03	04			Contributii de asigurari pentru accidente de munca si boli profesionale		5.420	2.420	5.420	5.420	202	5.218	203
	10	03	06			Contributii pentru concedii si indemnizatii		10.000	5.000	10.000	10.000	2.422	7.578	869
	20					TITLUL II BUNURI SI SERVICII		2.669.550	1.103.950	1.144.970	1.144.970	659.263	485.707	633.771

Capi- tol	Sub- capi- tol	Pa- ra- graf	Gru- pa / Titlu	Ar- ti- col	Ali- ne- at	Denumire indicator	Credite de angajament	Credite bugetare		Angajamente bugetare	Angajamente legale	Plati efectuate	Angajamente legale de platit	Cheltuieli efective
								anuale aprobrate la finele perioadei de raportare	trimestriale cumulate					
A						B	1	2	3	4	5	6	7=5-6	8
	20	01				Bunuri si servicii		807.030	425.710	527.599	527.599	174.284	353.315	173.251
	20	01	01			Furnituri de birou		32.000	15.000	5.087	5.087	2.087	3.000	5.616
	20	01	02			Materiale pentru curatenie		52.500	26.750	9.907	9.907	5.179	4.728	5.525
	20	01	03			Incalzit, iluminat si forta motrica		241.630	154.630	236.630	236.630	69.410	167.220	68.842
	20	01	04			Apa, canal si salubritate		45.000	27.000	45.000	45.000	6.546	38.454	8.488
	20	01	05			Carburanti si lubrifianti		38.560	21.560	11.099	11.099	11.099		9.188
	20	01	06			Piese de schimb		13.000	9.000	51	51	51		51
	20	01	07			Transport		7.000	1.750	1.000	1.000		1.000	
	20	01	08			Posta, telecomunicatii, radio, tv, internet		52.300	21.750	42.800	42.800	7.545	35.255	6.447
	20	01	09			Materiale si prestari de servicii cu caracter functional		172.350	64.730	144.279	144.279	47.161	97.118	43.148
	20	01	30			Alte bunuri si servicii pentru intretinere si functionare		152.690	83.540	31.746	31.746	25.206	6.540	25.946
	20	02				Reparatii curente		90.000	50.310	1.962	1.962	1.962		1.962
	20	03				Hrana		1.483.160	522.550	559.027	559.027	446.078	112.949	433.555
	20	03	01			Hrana pentru oameni		1.483.160	522.550	559.027	559.027	446.078	112.949	433.555
	20	04				Medicamente si materiale sanitare		4.000	2.000					
	20	04	01			Medicamente		2.000	1.000					
	20	04	02			Materiale sanitare		2.000	1.000					
	20	05				Bunuri de natura obiectelor de inventar		158.620	58.250	22.174	22.174	14.306	7.868	
	20	05	01			Uniforme si echipament		1.000						
	20	05	30			Alte obiecte de inventar		157.620	58.250	22.174	22.174	14.306	7.868	
	20	06				Deplasari, detasari, transferari		4.500	3.500	2.000	2.000	38	1.962	
	20	06	01			Deplasari interne, detasari, transferari		4.500	3.500	2.000	2.000	38	1.962	
	20	11				Carti, publicatii si materiale documentare		14.000	5.000					
	20	12				Consultanta si expertiza		3.000	2.000					

Capi- tol	Sub- capi- tol	Pa- ra- graf	Gru- pa / Titlu	Ar- ti- col	Ali- ne- at	Denumire indicator	Credite de angajament	Credite bugetare		Angajamente bugetare	Angajamente legale	Plati efectuate	Angajamente legale de platit	Cheltuieli efective
								anuale aprobrate la finele perioadei de raportare	trimestriale cumulate					
A						B	1	2	3	4	5	6	7=5-6	8
			20	13		Pregatire profesionala		12.000	5.000	5.000	5.000	5.000		5.600
			20	14		Protectia muncii		2.500	1.500					150
			20	30		Alte cheltuieli		90.740	28.130	27.208	27.208	17.595	9.613	19.253
			20	30	30	Alte cheltuieli cu bunuri si servicii		90.740	28.130	27.208	27.208	17.595	9.613	19.253
			57			TITLUL VIII ASISTENTA SOCIALA		3.000	3.000	3.000	3.000	670	2.330	670
			57	02		Ajutoare sociale		3.000	3.000	3.000	3.000	670	2.330	670
			57	02	01	Ajutoare sociale in numerar		3.000	3.000	3.000	3.000	670	2.330	670
6810						ASIGURARI SI ASISTENTA SOCIALA		1.440.000	428.000	1.440.000	1.440.000	391.206	1.048.794	400.915
			01			CHELTUIELI CURENTE		1.440.000	428.000	1.440.000	1.440.000	391.206	1.048.794	400.915
			10			TITLUL I CHELTUIELI DE PERSONAL		740.000	186.000	740.000	740.000	173.257	566.743	171.226
			10	01		Cheltuieli salariale in bani		572.000	143.000	572.000	572.000	135.610	436.390	133.966
			10	01	01	Salarii de baza		462.000	116.000	462.000	462.000	111.291	350.709	109.574
			10	01	06	Alte sporuri		104.000	25.000	104.000	104.000	23.448	80.552	22.963
			10	01	30	Alte drepturi salariale in bani		6.000	2.000	6.000	6.000	871	5.129	1.429
			10	03		Contributii		168.000	43.000	168.000	168.000	37.647	130.353	37.260
			10	03	01	Contributii de asigurari sociale de stat		120.000	30.000	120.000	120.000	28.267	91.733	28.096
			10	03	02	Contributii de asigurari de somaj		4.000	1.000	4.000	4.000	679	3.321	671
			10	03	03	Contributii de asigurari sociale de sanatate		32.000	8.000	32.000	32.000	7.051	24.949	6.966
			10	03	04	Contributii de asigurari pentru accidente de munca si boli profesionale		4.000	1.000	4.000	4.000	391	3.609	388
			10	03	06	Contributii pentru concedii si indemnizatii		8.000	3.000	8.000	8.000	1.259	6.741	1.139
			20			TITLUL II BUNURI SI SERVICII		700.000	242.000	700.000	700.000	217.949	482.051	229.689
			20	01		Bunuri si servicii		429.000	177.000	429.000	429.000	167.912	261.088	168.604
			20	01	01	Furnituri de birou		5.000	2.000	5.000	5.000	896	4.104	896
			20	01	02	Materiale pentru curatenie		24.000	7.000	24.000	24.000	4.190	19.810	6.942

Capi- tol	Sub- capi- tol	Pa- ra- graf	Gru- pa / Titlu	Ar- ti- col	Ali- ne- at	Denumire indicator	Credite de angajament	Credite bugetare		Angajamente bugetare	Angajamente legale	Plati efectuate	Angajamente legale de platit	Cheltuieli efective
								anuale aprobrate la finele perioadei de raportare	trimestriale cumulate					
A						B	1	2	3	4	5	6	7=5-6	8
			20	01	03	Incalzit, iluminat si forta motrica		278.000	133.000	278.000	278.000	132.738	145.262	127.936
			20	01	04	Apa, canal si salubritate		61.000	16.000	61.000	61.000	14.420	46.580	16.787
			20	01	08	Posta, telecomunicatii, radio, tv, internet		5.000	2.000	5.000	5.000	1.168	3.832	1.168
			20	01	09	Materiale si prestari de servicii cu caracter functional		15.000	5.000	15.000	15.000	2.500	12.500	2.250
			20	01	30	Alte bunuri si servicii pentru intretinere si functionare		41.000	12.000	41.000	41.000	12.000	29.000	12.625
			20	03		Hrana		254.000	57.000	254.000	254.000	48.126	205.874	59.840
			20	03	01	Hrana pentru oameni		254.000	57.000	254.000	254.000	48.126	205.874	59.840
			20	04		Medicamente si materiale sanitare		6.000	2.000	6.000	6.000	1.522	4.478	1.245
			20	04	01	Medicamente		3.000	1.000	3.000	3.000	807	2.193	660
			20	04	02	Materiale sanitare		3.000	1.000	3.000	3.000	715	2.285	585
			20	05		Bunuri de natura obiectelor de inventar		4.000	2.000	4.000	4.000		4.000	
			20	05	30	Alte obiecte de inventar		4.000	2.000	4.000	4.000		4.000	
			20	11		Carti, publicatii si materiale documentare		500	500	500	500		500	
			20	30		Alte cheltuieli		6.500	3.500	6.500	6.500	389	6.111	
			20	30	30	Alte cheltuieli cu bunuri si servicii		6.500	3.500	6.500	6.500	389	6.111	
7010						LOCUINTE, SERVICII SI DEZVOLTARE PUBLICA		18.500.000	6.985.000	6.664.008	6.664.008	4.039.634	2.624.374	4.245.331
			01			CHELTUIELI CURENTE		18.500.000	6.985.000	6.664.008	6.664.008	4.039.634	2.624.374	4.245.331
			10			TITLUL I CHELTUIELI DE PERSONAL		2.000.000	516.000	2.000.000	2.000.000	453.818	1.546.182	451.761
			10	01		Cheltuieli salariale in bani		1.564.000	403.500	1.564.000	1.564.000	355.614	1.208.386	354.259
			10	01	01	Salarii de baza		1.360.000	350.000	1.360.000	1.360.000	315.128	1.044.872	311.793
			10	01	06	Alte sporuri		120.000	31.000	120.000	120.000	24.487	95.513	24.919
			10	01	10	Fond pentru posturi ocupate prin cumul		50.000	12.500	50.000	50.000	9.504	40.496	9.504
			10	01	13	Indemnizatii de delegare		2.000	1.000	2.000	2.000		2.000	
			10	01	30	Alte drepturi salariale in bani		32.000	9.000	32.000	32.000	6.495	25.505	8.043




Capi- tol	Sub- capi- tol	Pa- ra- graf	Gru- pa / Titlu	Ar- ti- col	Ali- ne- at	Denumire indicator	Credite de angajament	Credite bugetare		Angajamente bugetare	Angajamente legale	Plati efectuate	Angajamente legale de platit	Cheltuieli efective
								anuale aprobrate la finele perioadei de raportare	trimestriale cumulate					
A						B	1	2	3	4	5	6	7=5-6	8
			10	03		Contributii		436.000	112.500	436.000	436.000	98.204	337.796	97.502
			10	03	01	Contributii de asigurari sociale de stat		327.000	82.000	327.000	327.000	73.946	253.054	73.826
			10	03	02	Contributii de asigurari de somaj		9.000	3.000	9.000	9.000	1.716	7.284	1.713
			10	03	03	Contributii de asigurari sociale de sanatate		84.000	22.000	84.000	84.000	18.431	65.569	18.421
			10	03	04	Contributii de asigurari pentru accidente de munca si boli profesionale		4.000	1.500	4.000	4.000	532	3.468	532
			10	03	06	Contributii pentru concedii si indemnizatii		12.000	4.000	12.000	12.000	3.579	8.421	3.010
			20			TITLUL II BUNURI SI SERVICII		16.500.000	6.469.000	4.664.008	4.664.008	3.585.816	1.078.192	3.793.570
			20	01		Bunuri si servicii		15.751.000	6.277.000	4.487.493	4.487.493	3.423.944	1.063.549	3.766.746
			20	01	01	Furnituri de birou		3.000	1.000	341	341	238	103	238
			20	01	02	Materiale pentru curatenie		12.000	3.000	658	658	658		658
			20	01	03	Incalzit, iluminat si forta motrica		240.000	150.000	115.859	115.859	113.388	2.471	115.589
			20	01	04	Apa, canal si salubritate		10.000.000	2.600.000	3.005.373	3.005.373	2.546.149	459.224	2.866.272
			20	01	05	Carburanti si lubrifianti		12.000	3.000					1.565
			20	01	06	Piese de schimb		5.000	2.000					
			20	01	08	Posta, telecomunicatii, radio, tv, internet		15.000	4.000	3.222	3.222	2.612	610	2.612
			20	01	09	Materiale si prestari de servicii cu caracter functional		1.994.000	569.000	577.225	577.225	560.720	16.505	698.296
			20	01	30	Alte bunuri si servicii pentru intretinere si functionare		3.470.000	2.945.000	784.815	784.815	200.179	584.636	81.516
			20	05		Bunuri de natura obiectelor de inventar		70.000	10.000	727	727	727		
			20	05	30	Alte obiecte de inventar		70.000	10.000	727	727	727		
			20	06		Deplasari, detasari, transferari		1.000						
			20	06	01	Deplasari interne, detasari, transferari		1.000						

Capi- tol	Sub- capi- tol	Pa- ra- graf	Gru- pa / Titlu	Ar- ti- col	Ali- ne- at	Denumire indicator	Credite de angajament	Credite bugetare		Angajamente bugetare	Angajamente legale	Plati efectuate	Angajamente legale de platit	Cheltuieli efective
								anuale aprobrate la finele perioadei de raportare	trimestriale cumulate					
A						B	1	2	3	4	5	6	7=5-6	8
8010			20	11		Carti, publicatii si materiale documentare		3.000	2.000	1.145	1.145	1.145		1.145
			20	12		Consultanta si expertiza		20.000	20.000	14.643	14.643		14.643	640
			20	13		Pregatire profesionala		5.000						
			20	30		Alte cheltuieli		650.000	160.000	160.000	160.000	160.000		25.039
			20	30	30	Alte cheltuieli cu bunuri si servicii		650.000	160.000	160.000	160.000	160.000		25.039
						ACTIUNI GENERALE ECONOMICE, SI DE MUNCA		650.000	171.700	605.641	605.641	125.322	480.319	125.398
				01		CHELTUIELI CURENTE		650.000	171.700	605.641	605.641	125.322	480.319	125.398
				10		TITLUL I CHELTUIELI DE PERSONAL		600.000	156.700	600.000	600.000	119.681	480.319	119.604
				10	01	Cheltuieli salariale in bani		460.000	120.000	460.000	460.000	93.653	366.347	93.807
				10	01	01 Salarii de baza		420.000	110.000	420.000	420.000	86.955	333.045	87.081
				10	01	06 Alte sporuri		35.000	9.000	35.000	35.000	6.698	28.302	6.726
				10	01	13 Indemnizatii de delegare		2.000		2.000	2.000		2.000	
				10	01	30 Alte drepturi salariale in bani		3.000	1.000	3.000	3.000		3.000	
				10	03	Contributii		140.000	36.700	140.000	140.000	26.028	113.972	25.797
				10	03	01 Contributii de asigurari sociale de stat		96.000	25.000	96.000	96.000	19.487	76.513	19.511
				10	03	02 Contributii de asigurari de somaj		2.500	700	2.500	2.500	469	2.031	470
				10	03	03 Contributii de asigurari sociale de sanatate		25.000	6.500	25.000	25.000	4.870	20.130	4.878
				10	03	04 Contributii de asigurari pentru accidente de munca si boli profesionale		1.000	500	1.000	1.000	141	859	141
				10	03	06 Contributii pentru concedii si indemnizatii		15.500	4.000	15.500	15.500	1.061	14.439	797
				20		TITLUL II BUNURI SI SERVICII		50.000	15.000	5.641	5.641	5.641		5.794
				20	01	Bunuri si servicii		41.000	11.000	5.069	5.069	5.069		5.222
				20	01	01 Furnituri de birou		16.000	4.000	1.200	1.200	1.200		1.256

Capi- tol	Sub- capi- tol	Pa- ra- graf	Gru- pa / Titlu	Ar- ti- col	Ali- ne- at	Denumire indicator	Credite de angajament	Credite bugetare		Angajamente bugetare	Angajamente legale	Plati efectuate	Angajamente legale de platit	Cheltuieli efective
								anuale aprobrate la finele perioadei de raportare	trimestriale cumulate					
A						B	1	2	3	4	5	6	7=5-6	8
			20	01	02	Materiale pentru curatenie		4.000	1.000					
			20	01	03	Incalzit, iluminat si forta motrica		9.000	3.000	2.381	2.381	2.381		2.381
			20	01	04	Apa, canal si salubritate		2.000	500	179	179	179		252
			20	01	08	Posta, telecomunicatii, radio, tv, internet		10.000	2.500	1.309	1.309	1.309		1.309
			20	01	30	Alte bunuri si servicii pentru intretinere si functionare								24
			20	06		Deplasari, detasari, transferari		1.000	1.000					
			20	06	01	Deplasari interne, detasari, transferari		1.000	1.000					
			20	11		Carti, publicatii si materiale documentare		3.000	2.000	572	572	572		572
			20	30		Alte cheltuieli		5.000	1.000					
			20	30	30	Alte cheltuieli cu bunuri si servicii		5.000	1.000					
8310						AGRICULTURA, SILVICULTURA, SI VANATOARE		470.000	125.500	411.560	411.560	89.127	322.433	87.480
			01			CHELTUIELI CURENTE		470.000	125.500	411.560	411.560	89.127	322.433	87.480
			10			TITLUL I CHELTUIELI DE PERSONAL		410.000	110.500	410.000	410.000	87.567	322.433	85.920
			10	01		Cheltuieli salariale in bani		314.000	85.000	314.000	314.000	68.597	245.403	67.402
			10	01	01	Salarii de baza		280.000	75.000	280.000	280.000	62.482	217.518	60.412
			10	01	06	Alte sporuri		20.000	6.000	20.000	20.000	4.244	15.756	4.388
			10	01	13	Indemnizatii de delegare		2.000		2.000	2.000		2.000	
			10	01	30	Alte drepturi salariale in bani		12.000	4.000	12.000	12.000	1.871	10.129	2.602
			10	03		Contributii		96.000	25.500	96.000	96.000	18.970	77.030	18.518
			10	03	01	Contributii de asigurari sociale de stat		66.000	17.000	66.000	66.000	14.311	51.689	14.002
			10	03	02	Contributii de asigurari de somaj		3.000	1.000	3.000	3.000	343	2.657	337
			10	03	03	Contributii de asigurari sociale de sanatate		18.000	5.000	18.000	18.000	3.567	14.433	3.505

Capi- tol	Sub- capi- tol	Pa- ra- graf	Gru- pa / Titlu	Ar- ti- col	Ali- ne- at	Denumire indicator	Credite de angajament	Credite bugetare		Angajamente bugetare	Angajamente legale	Plati efectuate	Angajamente legale de platit	Cheltuieli efective
								anuale aprobrate la finele perioadei de raportare	trimestriale cumulate					
A						B	1	2	3	4	5	6	7=5-6	8
	10	03	04			Contributii de asigurari pentru accidente de munca si boli profesionale		1.000	500	1.000	1.000	103	897	100
	10	03	06			Contributii pentru concedii si indemnizatii		8.000	2.000	8.000	8.000	646	7.354	574
	20					TITLUL II BUNURI SI SERVICII		60.000	15.000	1.560	1.560	1.560		1.560
	20	01				Bunuri si servicii		55.000	15.000	1.560	1.560	1.560		1.560
	20	01	30			Alte bunuri si servicii pentru intretinere si functionare		55.000	15.000	1.560	1.560	1.560		1.560
	20	05				Bunuri de natura obiectelor de inventar		5.000						
	20	05	30			Alte obiccte de inventar		5.000						
9910	96					excedent/deficit sect funct		-204.540	-204.540			194.364		

Conducatorul institutiei,


Conducatorul compartimentului
financiar-contabil


Capi- tol	Sub- capi- tol	Pa- ra- graf	Gru- pa / Titlu	Ar- ti- col	Ali- ne- at	Denumire indicator	Credite de angajament	Credite bugetare		Angajamente bugetare	Angajamente legale	Plati efectuate	Angajamente legale de platit	Cheltuieli efective
								anuale aprobrate la finele perioadei de raportare	trimestriale cumulate					
A						B	1	2	3	4	5	6	7=5-6	8
						active corporale								817
7010						LOCUINTE, SERVICII SI DEZVOLTARE PUBLICA								25.505
		70				CHELTUIELI DE CAPITAL								25.505
		71				TITLUL X ACTIVE NEFINANCIARE								25.505
		71	01			Active fixe								25.505
		71	01	02		Masini, echipamente si mijloace de transport								10.059
		71	01	03		Mobilier, aparatura birotica si alte active corporale								15.446
9910	97					excedent/deficit sect dezv		-1.700	-1.700			-742		

Conducatorul institutiei,


Conducatorul compartimentului
financiar-contabil
