


COD	DENUMIRE INDICATORI	SOLD LA INCEPUTUL PERIOADEI	SOLD LA SFARSITUL PERIOADEI
0100			
01003	1.Active fixe necorporale (ct.203+205+206+208+233-280-290-293*)	1.608.516	2.282.528
01004	2.Instalatii tehnice, mijloace de transport, animale, plantatii, mobilier, aparatura birotica si alte active corporale (ct.213+214+231-281-291-293*)	12.512.895	18.963.020
01005	3.Terenuri si cladiri (ct.211+212+231 -281-291-293*)	492.983.227	576.888.740
01007	5.Active financiare necurente (investitii pe termen lung) peste un an (ct.260+265 +2671+2672+2673+2675+2676+2678+2679-296) din care:	1.224.654	2.372.935
01008	Titluri de participare (ct.260-296)	1.224.654	1.224.654
0101			
01015	7.TOTAL ACTIVE NECURENTE (rd.03+04+05+06 +07+09)	508.329.292	600.507.223
01019	1.Stocuri (ct.301+302+303+304+305+307+ 309+331+332+341+345+346+347+349+351+ 354+356+357+358+359+361+371+381+/-348 +/-378-391-392-393-394-395-396-397-398)	13.430.812	13.858.663
0102	IMPOZIT PE PROFIT		
01021	Creante din operatiuni comerciale, avansuri si alte decontari (ct.232+234+409+4111+4118+413+418+425+ +4282+4611+473**+481+482+483-4911-4961 +5128) din care:	965.923	6.044.942
01022	Creante comerciale si avansuri (ct.232 +234+409+4111+4118+413+418+4611-4911- 4961)	931.921	6.035.303
010221	Avansuri acordate(ct.232+234+409)		4.641.998
01023	Creante bugetare (ct.431**+437**+4424+ 4428**+444**+446**+4482+461+463+464+ +465+4664+4665+4669+481**+482**-497) din care:	14.272.908	19.896.491
01024	Creantele bugetului generale consolidat (ct.463+464+465+4664+4665+4669-497)	14.272.908	19.896.491
01025	Creante din operatiuni cu fonduri ex- terne nerambursabile si fonduri de la buget (ct.4501+4503+4505+4507+4511+ 4513+4515+4531+4541+4543+4545+4551+ 4553+4561+4563+4571+4572+4573+4581+ 4583+461+473**+474+476)din care:	8.032.893	48.730.586
01026	Sume de primit de la Comisia Europeana (ct.4501+4503+4505+4507)	476.473	2.338.870
0103			
01030	Total creante curente (rd.21+23+25+27)	23.271.724	74.672.019
01033	Conturi la trezorerie, casa, alte valori avansuri de trezorerie (ct.510+5121+5125+		

COD	DENUMIRE INDICATORI	SOLD LA INCEPUTUL PERIOADEI	SOLD LA SFARSITUL PERIOADEI
01035	5131+5141+5151+5153+5161+5171+5187+5201+ 5211+5212+5213+5221+5222+523+5251+5252+5253 +526+527+528+5291+5292+5293+5294+5299+5311 +532+542+550+551+552+553+554+555+556+557 +5581+5582+5591+5601+5602+561+562+5711 +5712+ 5713+5714+5741+5742+5743+5744) din care:	22.529.877	6.968.730
0104	Conturi la institutii de credit, casa, avansuri de trezorerie (ct.5112+5121+ 5124+5125+5131+5132+5141+5142+5151+ 5152+5153+5161+5162+5171+5172+5187+ 5314+5411+5412+542+550+5601+5602 +5583+5592)din care:	223.391	158.076
01040	Total disponibilitati (rd.33+35)	22.753.268	7.126.806
01042	Cheltuieli in avans (ct.471)	2.300	1.634
01045	7.TOTAL ACTIVE CURENTE (rd.19+30+31+40+ 41+42)	59.458.104	95.659.122
01046	8.TOTAL ACTIVE (rd.15+45)	567.787.396	696.166.345
0105			
01052	1.Sume necurente - sume ce urmeaza a fi platite dupa o perioada mai mare de un an (ct.269+401+403+4042+405+4622+509) din care:	895	895
01053	Datorii comerciale (ct.401+403+4042+ 405+4622)	895	895
01054	2.Imprumuturi pe termen lung (ct.1612+1622+1632+1642+1652+1661+ 1662+1672+168-169)	60.846.133	63.261.462
01055	3.Provizioane (ct.151)		11.850.552
01058	TOTAL DATORII NECURENTE (rd.52+54+55)	60.847.028	75.112.909
0106			
01060	1.Datorii comerciale, avansuri si alte decontari (ct.401+403+4041+405+408+ 419+4621+473+481+482+483+269+509+ 5128) din care:	3.193.579	11.561.495
01061	Datorii comerciale si avansuri (ct.401+403+4041+405+408+419+4621)	3.099.777	11.322.611
01062	2.Datorii catre bugete (ct.431+437+440+441+4423+4428+444+446+ 4481+4555+4671+4672+4673+4674+4675+ +4679+473+481+482)din care:	2.332.870	2.922.059
01063	Datoriile institutiilor publice catre bugete (ct.431+437+4423+4428+444+446 4481)	1.982.036	2.635.356
010631	Contributii sociale(ct.431+437)	926.876	1.139.736
01065	3.Datorii din operatiuni cu Fonduri externe nerambursabile si fonduri de la buget, alte datorii catre alte organisme internationale (ct.4502+4504+4506+4512 +4514+4516+4521+4522+4532+4542+4544+		

COD	DENUMIRE INDICATORI	SOLD LA INCEPUTUL PERIOADEI	SOLD LA SFARSITUL PERIOADEI
0107	4552+4554+4564+4584+4585+459+473+462+4546+475)	28.884.167	48.575.690
01072	6.Salariile angajatilor (ct.421+423+426+4271+4273+4281)	2.006.811	2.231.742
01073	7.Alte drepturi cuvenite altor categorii de persoane (pensii, indemnizatii de somaj, burse) (ct.422+424+426+4272+4273+429+438)	15.020	187.299
010731	Pensii, indemnizatii de somaj, burse (ct.422+424+429)	11.479	20.995
01074	8.Venituri in avans (ct.472)	293.546	401.112
01078	10.TOTAL DATORII CURENTE (rd.60+62+65+70+71+72+73+74+75)	36.725.993	65.879.397
01079	11.TOTAL DATORII (rd.58+78)	97.573.021	140.992.306
0108			
01080	12.ACTIVE NETE = TOTAL ACTIVE - TOTAL DATORII = CAPITALURI PROPRII (rd.80=rd.46-79=rd.90)	470.214.375	555.174.039
01084	1.Rezerve, fonduri (ct.100+101+102+103+104+105+106+131+132+133+134+135+136+137+1391+1392+1393+1394+1396+1399)	456.435.082	482.121.085
01085	2.Rezultatul reportat (ct.117-sold creditor)	18.995.948	45.472.648
01087	4.Rezultatul patrimonial al exercitiului (ct.121-sold creditor)		27.580.306
01088	5.Rezultatul patrimonial al exercitiului (ct121- sold debitor)	5.216.655	
0109			
01090	6.TOTAL CAPITALURI PROPRII (rd.84+85-86+87-88)	470.214.375	555.174.039

Conducatorul institutiei



Conducatorul compartimentului financiar-contabil




COD	DENUMIRE INDICATORI	An precedent	An curent
02002	Venituri din impozite, taxe, contributii de asigurari si alte venituri ale bugetelor (ct.730+731+732+733+734+735+736+739+745+746+750+751)	115.820.110	113.022.475
02003	Venituri din activitati economice (ct.701+702+703+704+705+706+707+708 +/- 709)	3.006.768	3.544.255
02004	Finantari, subventii, transferuri, alocatii bugetare cu destinatie speciala (ct.770+771+772+773+774+775+776+778+779)	59.291.735	91.685.668
02005	Alte venituri operationale (ct.714+718+719+721+722+781)	161.293	39.784
02006	TOTAL VENITURI OPERATIONALE (rd.02+03+04+05)	178.279.906	208.292.182
02008	Salarii si contributiile sociale aferente angajatilor (ct.641+642+645+646+647)	51.657.899	47.036.977
02009	Subventii si transferuri (ct.670+671+672+673+674+675+676+677+678+679)	38.748.464	37.793.920
02010	Stocuri, consumabile, lucrari si servicii executate de terti (ct.601+602+603+606+607+608+609+610+611+612+613+614+622+623+624+626+627+628+629)	28.501.681	28.494.968
02011	Cheltuieli de capital, amortizari si provizioane (ct.681+682+689)	39.374.275	65.082.385
02012	Alte cheltuieli operationale (ct.635+654+658)	295.310	15.989
02013	TOTAL CHELTUIELI OPERATIONALE (RD.08+09+10+11+12)	158.577.629	178.424.239
02015	- EXCEDENT (rd.06-rd.13)	19.702.277	29.867.943
02017	IV. VENITURI FINANCIARE (ct.763+764+765+766+767+768+769+786)	405	2.780
02018	V. CHELTUIELI FINANCIARE (ct.663+664+665+666+667+668+669+686)	4.787.178	4.545.382
02021	-DEFICIT (rd.18-rd.17)	4.786.773	4.542.602
02023	-EXCEDENT (rd.15+20-16-21)	14.915.504	25.325.341
02025	VIII. VENITURI EXTRAORDINARE (ct.790+791)	437.782	4.760.695
02026	IX. CHELTUIELI EXTRAORDINARE (ct.690+691)	2.777	2.526.401
02028	- EXCEDENT (rd.25-rd.26)	435.005	2.234.294
02031	- EXCEDENT (rd.23+28-24-29)	15.350.509	27.559.635

Conducatorul institutiei  
*[Signature]*

Conducatorul compartimentului  
financiar-contabil  
*[Signature]*



CCD	denumire indicatori	Total	Casa in lei	Finantarea din bugetul de stat	Finantarea din bugetul local	Finantarea din bugetul asigurarilor sociale de stat	Finantarea din bugetul asigurarilor pentru somaj	Finantarea din bugetul fd. national unic de asig. sociale de sanatate	Finantarea de la bugetul trezoreriei statului	Alte disponibilitati
0	TOTAL JUDET									
03002	1. Incasari	182.076.224	23.443.030							
03003	2. Plati	172.439.581	23.443.030							158.633.194
03004	3. Numerar net din activitatea operationala (rd.02-rd.03)	9.636.643			89.675.815					148.996.551
03006	1. Incasari	70.001.972			89.675.815					9.636.643
03007	2. Plati	87.801.929			79.621.305					70.001.972
03008	3. Numerar net din activitatea de investitii (rd.06-07)	-17.799.957			79.621.305					87.801.929
03011	2. Plati	7.450.824			7.450.824					-17.799.957
03012	3. Numerar net din activitatea de finantare (rd.10-rd.11)	-7.450.824			7.450.824					7.450.824
03013	IV.CRESTEREA (DESCRESTEREA) NETA DE NUMERAR SI ECHIVALENT DE NUMERAR (rd.04+rd.08+rd.12)	-15.614.138			176.747.944					-7.450.824
03014	V. NUMERAR SI ECHIVALENT DE NUMERAR LA INCEPUTUL ANULUI	22.205.505								-15.614.138
03015	VI.NUMERAR SI ECHIVALENT DE NUMERAR LA SFARSITUL PERIOADEI (rd.13+rd.14)	6.591.367			176.747.944					22.205.505
										6.591.367

Conducatorul institutiei




Conducatorul compartimentului financiar-contabil



Viza trezoreriei



**Consiliul Local al municipiului**  
**- ALBA IULIA -**  
**510134 Calea Motoilor nr. 5**

Alba Iulia	nr rd/di	Județul Alba	5211	50.04	50.10	50.39	50.40	50.06	50.07	50.77	50.81	5213	50.33	50.71	50.02	50.02.31	50.64.01	50.02.25	50.02.20	50.02.40	50.14.01
activitatea opt	1																				
incasari	2	158633194	114958716	3583849	16221237	141	2863	629352	13375												
plati	3	148996561	89675815	3735679	16221154	20795376	94835	787690				20891009	1202967		15048		9576				1105061
numerar net	4	9636643	25282901	-151830	83	-20795235	-91972	-158338	13375	0	0	5857506	0	-3662	-296514	-15905	9576	3766			1105061
activitatea de	5																				
incasari	6	70001972	61789228	32120																	
plati	7	87801929	79621305								5754852				12600					960878	1452294
numerar net	8	-17799957	-17832077	32120	0	0	0	0	0	0	5754852	0	0	0	12600	0	0	0	0	960878	1452294
activitatea fin	9																				
incasari	10	0																			
plati	11	7450824	7450824																		
numerar net	12	-7450824	-7450824	0	0	0	0	0	0	0	0	0	0	0	0	0	0	0	0	0	0
cresterea/dez	13	-15614138		-119710	83	-20795235	-91972	-158338	13375	0	0	0	0	0	0	0	0	0	0	0	0
sold initial	15	22205505	0	325950	0	20795235	91972	609295	9943	53247	16	0	0	3662	-296514	-15905	0	-3766	0	0	0
sold final	15	6591367	0	206240	83	0	0	450957	23318	53247	16	5857506	0	0	0	0	0	3766	0	0	0

PRIMAR,  
*Mircea Hava*  
*ofon*




Dir. economic,  
*Teofilă Toa*  
*Al*

SITUATIA FLUXURILOR DE TREZORERIE  
510134 Calea Moșilor nr. 3  
jud. Alba 31/12/2011

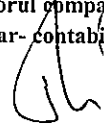
pag.: 1 - lei -

COD	DENUMIRE INDICATORI	Total	Casa in valuta	Alte disponibilitati
04002	1. Incasari	8.270.411	91.611	8.178.800
04003	2. Plati	8.334.525	91.611	8.242.914
04004	3. Numerar net din activitatea operationala (rd.02-rd.03)	-64.114		-64.114
04013	IV CRESTEREA (DESCRESTEREA) NETA DE NUMERAR SI ECHIVALENT DE NUMERAR (rd.04+rd.08+rd.12)	-64.114		-64.114
04014	V NUMERAR SI ECHIVALENT DE NUMERAR LA INCEPUTUL PERIOADEI	223.391		223.391
04016	2. Diferente de curs nefavorabile	1.201		1.201
04017	VI NUMERAR SI ECHIVALENT DE NUMERAR LA FINELE PERIOADEI(rd.13+14+15-16)	158.076		158.076

Conducatorul institutiei




Conducatorul compartimentului financiar-contabil






DENUMRE INDICATORI	COD	DISPONIBIL LA INCEPUTUL ANULUI	INCASARI	PLATI	DISPONIBIL LA SFARSITUL PERIOADEI
TOTAL (rd.02 la 15)	05001	372.959	2.455.363	2.733.027	95.295
- Sume primite ca donatii si sponsori- zari (ct.550/analitic distinct)	05002	9.943	13.375		23.318
- Garantii materiale retinute gestiona- rilor conform Legii nr.22/1969 (ct. 550/analitic distinct)	05003	66.502	6.640	1.165	71.977
- Alte disponibilitati cu destinatie speciala (ct.550/analitic distinct)	05011	296.514	2.435.348	2.731.862	

Conducatorul institutiei,



Conducatorul compartimentului  
financiar-contabil





Situatia unor indicatori referitori la protectia copilului  
si a persoanelor cu handicap

31/12/2011


pag.: 1 - lei -

COD	DENUMIRE	NUMAR
08007	Asistenti personali pentru persoanele cu handicap	153
08008	Indemnizatii lunare alocate persoanelor cu handicap grav	219

Conducatorul institutiei




Conducatorul compartimentului  
financiar-contabil

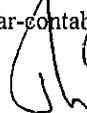



DENUMIRE INDICATORI	COD	Sold la inceputul anului	Sold la finele perioadei
PLATI RESTANTE-TOTAL (rd.07+12+27+32 +37+42+47) din care:	40001	1.904.252	1.583.676
-sub 30 de zile(rd.7.1+12.1+27.1+32.1+ 37.1+42.1+47.1)	40002	1.244.376	
- peste 30 de zile (rd.8+13+28+33+38 +43+47.2)	40003	327.593	1.258.914
- peste 120 zile (rd.10+15+30+35+40+45+ 47.4)	40005	7.521	
- peste 1 an (rd.11+16+31+36+41+46+47.5)	40006	324.762	324.762
Plati restante catre furnizori,creditorii din operatii comerciale(ct.401,ct.403, ct.405+462)din care:(rd.07.1+08+09+10+11)	40007	1.904.252	1.583.676
-sub 30 de zile	400071	1.244.376	
- peste 30 de zile	40008	327.593	1.258.914
- peste 120 zile	40010	7.521	
- peste 1 an	40011	324.762	324.762

Conducatorul institutiei,




Conducatorul compartimentului  
financiar-contabil


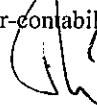


## TOTAL JUDET

pag. 2 - lei -

DENUMIRE INDICATORI	COD	Sold la inceputul anului	Sold la finele perioadei
PLATI RESTANTE-TOTAL (rd.07+12+27+32 +37+42+47) din care:	42001	203.200	1.258.914
-sub 30 de zile(rd.7.1+12.1+27.1+32.1+ 37.1+42.1+47.1)	42002	195.679	
- peste 30 de zile (rd.8+13+28+33+38 +43+47.2)	42003		1.258.914
- peste 120 zile (rd.10+15+30+35+40+45+ 47.4)	42005	7.521	
Plati restante catre furnizori,creditorii din operatii comerciale(ct.401,ct.403, ct.405+462)din care:(rd.07.1+08+09+10+11)	42007	203.200	1.258.914
-sub 30 de zile	420071	195.679	
- peste 30 de zile	42008		1.258.914
- peste 120 zile	42010	7.521	
PLATI RESTANTE - TOTAL	42150		
SECTIUNEA DE FUNCTIONARE (rd.160+170+240+250+270+280+290) din care:		7.521	
- peste 120 zile (rd.165+174+245+257+ 274+284+294)	42154	7.521	
Plati restante catre furnizori,creditorii din operatii comerciale(ct.401,ct.403, ct.462)din care:(rd.161+162+163+165+166)	42160	7.521	
- peste 120 zile	42165	7.521	
PLATI RESTANTE-TOTAL	42300		
SECTIUNEA DEZVOLTARE (rd.310+320+330) din care:		195.679	1.258.914
-sub 30 de zile(rd.311+321+331)	42301	195.679	
- peste 30 de zile (rd.312+322+332)	42302		1.258.914
Plati restante catre furnizori,creditorii din operatii comerciale(ct.404,ct.405, ct.462)din care:(rd.311+312+313+315+316)	42310	195.679	1.258.914
-sub 30 de zile	42311	195.679	
- peste 30 de zile	42312		1.258.914

Conducătorul institutiei,


Conducătorul compartimentului  
financiar-contabil


## TOTAL JUDET

pag. 3 - lei -

DENUMIRE INDICATORI	COD	Sold la inceputul anului	Sold la finele perioadei
PLATI RESTANTE-TOTAL (rd.07+12+27+32 +37+42+47) din care:	49001		
- peste 1 an (rd.11+16+31+36+41+46+47.5)	49006	324.762	324.762
Plati restante catre furnizori,creditorii din operatii comerciale(ct.401,ct.403, ct.405+462)din care:(rd.07.1+08+09+10+11)	49007	324.762	324.762
- peste 1 an	49011	324.762	324.762
PLATI RESTANTE-TOTAL	49150		
SECTIUNEA DE FUNCTIONARE (rd.160+170+240+250+270+280+290) din care:			
- peste 1 an (rd.166+175+246+258+275+ 285+295)	49155	324.762	324.762
Plati restante catre furnizori,creditorii din operatii comerciale(ct.401,ct.403, ct.462)din care:(rd.161+162+163+165+166)	49160	324.762	324.762
- peste 1 an	49166	324.762	324.762

Conducatorul institutiei,


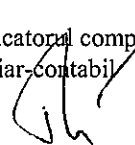

Conducatorul compartimentului  
financiar-contabil


## TOTAL JUDET

pag. 4 - lei -

DENUMIRE INDICATORI	COD	Sold la inceputul anului	Sold la finele perioadei
PLATI RESTANTE-TOTAL (rd.07+12+27+32 +37+42+47) din care:	50001	1.376.290	
-sub 30 de zile(rd.7.1+12.1+27.1+32.1+ 37.1+42.1+47.1)	50002	1.048.697	
- peste 30 de zile (rd.8+13+28+33+38 +43+47.2)	50003	327.593	
Plati restante catre furnizori,creditorii din operatii comerciale(ct.401,ct.403, ct.405+462)din care:(rd.07.1+08+09+10+11)	50007	1.376.290	
-sub 30 de zile	500071	1.048.697	
- peste 30 de zile	50008	327.593	

Conducatorul institutiei,


Conducatorul compartimentului  
financiar-contabil


ROMANIA  
 JUDETUL ALBA  
 MUNICIPIUL ALBA IULIA  
 Consiliul Local al municipiului  
 - ALBA IULIA -  
 510134 Calea Moșilor nr. 5  
 jud. Alba

Anexa nr.3

CONTUL DE EXECUȚIE  
 a donațiilor/sponsorizărilor primite și utilizate în anul 2011

Nr. crt.	Denumirea indicatorului	Codul indicatorului	Suma - lei -
1.	Veniturile din donații și/sau sponsorizări primite și virate la buget	370201	165712,43
2.	Total plăți efectuate în limita donațiilor și/sau sponsorizărilor primite, din care: ..... (pe subdiviziunile clasificăției bugetare)		152337,86
	24650220 cf. anexe		21220
	24510220.cf.anexe		35625,43
	24670220.20.30.30		95492,43
3.	Soldul donațiilor și/sau sponsorizărilor rămase neutilizate la finele anului, din care:  (pe subdiviziunile de cheltuieli ale clasificăției bugetare)		13374,57
	24650220		4000
	24510220.20.30.30		7374,57
	24670220.20.30.30		2000

Ordonator de credite,

*[Signature]*



Conducătorul compartimentului  
 financiar-contabil,

*[Signature]*

**Consiliul Local al municipiului**  
**- ALBA IULIA -**  
**510134 Calea Moșilor nr. 5**  
**jud. Alba**

## DETALIEREA CHELTUIELILOR

6502030102 - CAP.65.02 SUBCAP.03.01.02- INVATAMANT PRESCOLAR-DONATII  
 LA DATA 31.12.2011

(lei)

Rand	Denumirea indicatorilor	Cod indicator	Credite de Angajament	Credite bugetare		Angajamente bugetare	Angajamente legale	Plati efectuate	Ang. Legale de platit	Cheltuieli efective
				initiale	definitive					
1	TOTAL CHELTUIELI (SECTIUNEA DE FUNCTIONARE+SECTIUNEA DE DEZVOLTARE)				7.000,00	7.000,00	7.000,00	7.000,00		2.000,00
2	SECTIUNEA DE FUNCTIONARE(01+79+84)				7.000,00	7.000,00	7.000,00	7.000,00		2.000,00
3	CHELTUIELI CURENTE(10+20+30+40+50+51SF+55SF+57+59)	01			7.000,00	7.000,00	7.000,00	7.000,00		2.000,00
38	TITLUL II BUNURI SI SERVICII (cod 20.01 la 20.06+20.09 la 20.16+20.18 la 20.25+20.27+20.30)	20			7.000,00	7.000,00	7.000,00	7.000,00		2.000,00
39	Bunuri si servicii (cod 20.01.01 la 20.01.09+20.01.30)	2001			1.000,00	1.000,00	1.000,00	1.000,00		1.000,00
40	Furnituri de birou	200101			1.000,00	1.000,00	1.000,00	1.000,00		1.000,00
51	Hrana (cod 20.03.01+20.03.02)	2003			1.000,00	1.000,00	1.000,00	1.000,00		1.000,00
52	Hrana pentru oameni	200301			1.000,00	1.000,00	1.000,00	1.000,00		1.000,00
59	Bunuri de natura obiectelor de inventar (cod 20.05.01 la 20.05.03+20.05.30)	2005			5.000,00	5.000,00	5.000,00	5.000,00		
62	Alte obiecte de inventar	200530			5.000,00	5.000,00	5.000,00	5.000,00		

Conducatorul institutiei

Conducatorul compartiment financiar contabil





**Consiliul Local al municipiului****- ALBA IULIA -****510134 Calea Moșilor nr. 5****jud. Alba**

## DETALIEREA CHELTUIELILOR

6502040102 - CAP 65.02SUBCAP.04.01.01-INVATAMANT SECUNDAR INFERIOR DONATII  
LA DATA 31.12.2011

Rand	Denumirea indicatorilor	Cod indicator	Credite de Angajament	Credite bugetare		Angajamente bugetare	Angajamente legale	Plati efectuate	Ang. Legale de platit	Cheltuieli efective
				initiale	definitive					
1	TOTAL CHELTUIELI (SECTIUNEA DE FUNCTIONARE+SECTIUNEA DE DEZVOLTARE)			2.000,00	17.920,00	13.920,00	13.920,00	13.920,00		13.520,00
2	SECTIUNEA DE FUNCTIONARE(01+79+84)			2.000,00	17.920,00	13.920,00	13.920,00	13.920,00		13.520,00
3	CHELTUIELI CURENTE(10+20+30+40+50+51SF+55SF+57+59)	01		2.000,00	17.920,00	13.920,00	13.920,00	13.920,00		13.520,00
38	TITLUL II BUNURI SI SERVICII (cod 20.01 la 20.06+20.09 la 20.16+20.18 la 20.25+20.27+20.30)	20		2.000,00	17.920,00	13.920,00	13.920,00	13.920,00		13.520,00
39	Bunuri si servicii (cod 20.01.01 la 20.01.09+20.01.30)	2001		600,00	3.770,00	3.770,00	3.770,00	3.770,00		3.770,00
40	Furnituri de birou	200101			250,00	250,00	250,00	250,00		250,00
49	Alte bunuri si servicii pentru intretinere si functionare	200130		600,00	3.520,00	3.520,00	3.520,00	3.520,00		3.520,00
51	Hrana (cod 20.03.01+20.03.02)	2003		1.000,00	7.400,00	7.400,00	7.400,00	7.400,00		7.400,00
52	Hrana pentru oameni	200301		1.000,00	7.400,00	7.400,00	7.400,00	7.400,00		7.400,00
59	Bunuri de natura obiectelor de inventar (cod 20.05.01 la 20.05.03+20.05.30)	2005		400,00	4.400,00	400,00	400,00	400,00		
62	Alte obiecte de inventar	200530		400,00	4.400,00	400,00	400,00	400,00		
87	Alte cheltuieli (cod 20.30.01 la 20.30.04+20.30.06+20.30.07+20.30.09+20.30.30)	2030			2.350,00	2.350,00	2.350,00	2.350,00		2.350,00
95	Alte cheltuieli cu bunuri si servicii	203030			2.350,00	2.350,00	2.350,00	2.350,00		2.350,00

(lei)

Conducatorul institutiei




Conducatorul compartiment financiar contabil




DETALIEREA CHELTUIELILOR

6502040202 - CAP 65.02SUBCAP.04.02.02-INVATAMANT SECUNDAR SUPERIOR DONATII  
 LA DATA 31.12.2011

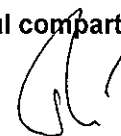
(lei)

Rand	Denumirea indicatorilor	Cod indicator	Credite de Angajament	Credite bugetare		Angajamente bugetare	Angajamente legale	Plati efectuate	Ang. Legale de platit	Cheltuieli efective
				initiale	definitive					
1	TOTAL CHELTUIELI (SECTIUNEA DE FUNCTIONARE+SECTIUNEA DE DEZVOLTARE)				300,00	300,00	300,00	300,00		300,00
2	SECTIUNEA DE FUNCTIONARE(01+79+84)				300,00	300,00	300,00	300,00		300,00
3	CHELTUIELI CURENTE(10+20+30+40+50+51SF+55SF+57+59)	01			300,00	300,00	300,00	300,00		300,00
38	TITLUL II BUNURI SI SERVICII (cod 20.01 la 20.06+20.09 la 20.16+20.18 la 20.25+20.27+20.30)	20			300,00	300,00	300,00	300,00		300,00
39	Bunuri si servicii (cod 20.01.01 la 20.01.09+20.01.30)	2001			300,00	300,00	300,00	300,00		300,00
48	Materiale si prestari de servicii cu caracter functional	200109			300,00	300,00	300,00	300,00		300,00

Conducatorul institutiei



Conducatorul compartiment financiar contabil




31 12 2011

pag.: 1 - lei-

COD	DENUMIRE INDICATORI	Sold la inceputul anului	Sold la sfarsitul perioadei
0	TOTAL JUDET		
18005	Disponibilitati in lei ale institutiilor publice locale si ale institutiilor publice de subordonare locala, la trezorerii (ct.510+5121+5125+5151+5161+5171+5211+528+5292+5294+5299+550+551+552+553+554+555+556+558+560+561+562) din care:		
18006	Fonduri externe nerambursabile preaderare	1.410.270	733.861
18008	Total (in baze cash) (rd.04+05)	72.917	53.247
18010	Total (in baze accrual)(rd.08+09)	1.410.270	733.861
18011	Excedentele cumulate ale bugetelor locale (ct.5212+5213)	1.410.270	733.861
18012	Disponibil din fondul de rulment (ct.5221)		5.857.506
18013	Total (in baze cash)(rd.11+12)	20.795.235	
18015	Total (in baze accrual)(rd.13+14)	20.795.235	5.857.506
18023	Alte valori (ct.532)	20.795.235	5.857.506
18032	Disponibilitati ale institutiilor publice locale si ale institutiilor de subordonare locala la institutiilor de credit rezidente (ct.5121+5124+5125+5131+5132+5151+5152+5161+5162+5171+5172+550+5601) din care:	324.372	377.363
18033	Fonduri externe nerambursabile preaderare	223.391	158.076
18034	Fonduri externe nerambursabile postaderare	155.717	
18036	Total (in baze cash)(rd.32+35)		73.647
18038	Total (in baze accrual) (rd.36+37)	223.391	158.076
18051	Disponibilitati ale institutiilor publice aflate la alti rezidenti (terti) (ct.461+2678)	223.391	158.076
18052	Total (in baze cash)(rd.51)		1.148.282
18131	Actiuni necotate detinute de autoritatile locale la operatorii economici (ct.2602-2961)(S11)		1.148.282
18134	Total (la valoarea contabila neta (la valoarea de intrare mai putin ajustarile cumulate pentru pierderea de valoare)(rd.131+132+133)	1.221.054	1.221.054
18141	Participatiile autoritatilor locale la alte societati care nu sunt organizate pe actiuni (regii autonome,srl,comandita, etc.)(ct.2601+2602-2961)		
18142	Total (la valoarea de intrare mai putin ajustarile cumulate pentru pierderea de valoare)(rd.141)	3.600	3.600
		3.600	3.600


COD	DENUMIRE INDICATORI	Sold la inceputul anului	Sold la sfarsitul perioadei
18165	Creante comerciale curente legate de livrari de bunuri si servicii de catre autoritatile locale sau de institutii subordonate acestora(ct.232+234+409+4111+4118+413+418+4611-4911-4961). Total(rd.166+167+168+172)din care de la:		
18166	-de la populatie	931.921	6.035.303
18167	-de la operatori economici (S11)	239.195	290.284
18168	-de la institutiile publice, din care: (rd.169+170+171)	675.988	5.732.773
18169	-Administratia centrala(S1311)	16.738	12.246
18176	1.Creante ale bugetului local (ct.464-497). Total (rd.177+178+179+183), din care:	16.738	12.246
18177	- de la populatie	14.272.908	19.896.491
18178	- de la operatori economici (S11)	4.988.257	5.931.420
18185	Total creante (rd.176+184)	9.284.651	13.965.071
18191	Sume de primit de la Autoritatea de Certificare si Plata, Autoritatilor de Management si Agentiile de Plati reprezentand fonduri externe nerambursabile postaderare (ct.4583.1)	14.272.908	19.896.491
18192	Sume de primit de la Autoritatea de Certificare si Plata, Autoritatilor de Management si Agentiile de Plati reprezentan fonduri de la bugetul de stat (ct.4583.2)	5.201.436	30.824.999
18194	Sume de primit de la Comisia Europeana/ alti donatori reprezentand venituri ale bugetului general consolidat-INSTRUMENTE STRUCTURALE,FONDURI PENTRU AGRICULTURA SI ALTE FONDURI (ct.4505)total din care:	2.354.984	15.566.717
18195	Sume de primit de la Comisia Europeana/ alti donatori-reprezentand venituri ale bugetului consolidat-INSTRUMENTE STRUCTURALE,FONDURI PENTRU AGRICULTURA SI ALTE FONDURI (ct.4505.4)	476.473	2.338.870
18203	1.Sume datorate tertilor reprezentand garantii si cautiuni aafate in conturile institutiilor publice (ct.4281+462).Total (rd.204+205+206) din care:	476.473	2.338.870
18204	- salariatilor (S143)	564.852	373.354
18205	- operatorilor economici (S11)	66.502	71.977
18241	Imprumuturi pe baza de titluri pe termen lung altele decat actiuni si produse financiare derivate emise de catre administratia locala si de institutiile de subordonare locala (ct.1612). Total (rd.242+243+244+245), din care achizitionate de:	498.350	301.377
		49.887.800	46.785.600

COD	DENUMIRE INDICATORI	Sold la inceputul anului	Sold la sfarsitul perioadei
18243	- Institutii de credit rezidente(S122)	11.607.393	40.345.022
18244	- Alti rezidenti (S123,S124,S125)	6.280.407	6.440.578
18245	- Nerezidenti (S21,S22)	32.000.000	
18246	I.Total (la valoare nominala)(rd.241)	49.887.800	46.785.600
18248	Total (in baze accrual)(rd.246+247)	49.887.800	46.785.600
18286	Credite pe termen lung primite (contractate, garantate, asimilate,etc) de institutiile publice locale (ct.1622+1632+1642+16722).Total (rd.278+288+289+289.1) din care acordate de:	10.958.333	16.475.862
18287	- Institutii de credit rezidente (S122)		12.777.871
18289	- Nerezidenti (S21,S22)	10.958.333	3.697.991
18290	Total (in baze cash)(rd.286)	10.958.333	16.475.862
18296	Total (in baze accrual)(cash+dobanzi) (rd.290+295)	10.958.333	16.475.862
18312	Datorii comerciale necurente legale de livrari de bunuri si servicii (ct.401+ 403+4042+405+4622). Total (rd.313+314+318+319) din care catre:	895	895
18313	- Operatori economici (S11)	895	895
18320	Datorii comerciale curente legate de livrari de bunuri si servicii (ct.401+ 403+4041+405+408+419+4621). Total (rd.321+322+326+327) din care catre:	3.099.777	11.322.611
18321	-Operatori economici (S11)	3.069.658	11.322.611
18322	-Institutii publice, din care:	30.119	
18323	-Administratia centrala (S1311)	30.119	
18331	Datoriile institutiilor publice din administratia locala catre bugete (ct.4423+431+437+4428+444+446+4481)	1.982.036	2.635.356
18332	Salariile angajatilor (ct.421+423+426+4271+4273+4281)	2.006.811	2.231.742
18333	Alte drepturi cuvenite altor categorii de persoane (ct.4272+4273+429+438)	15.020	187.299
18335	Total (rd.331+332+333+334)	4.003.867	5.054.397
18341	Avansuri primite de institutii publice - beneficieri finali - reprezentand prefinantare pentru proiecte finantate din fonduri externe nerambursabile postaderare (ct.4585)	28.266.249	46.236.820
18346	Plati restante ale institutiilor publice din administratia locala - plati res- (reprezentand datorii neachitate la tante termen) din operatiuni comerciale (ct.401+403+404+405+462). Total (rd.346.1+347+351+352), din care catre:	1.904.252	1.583.676
183461	Operatori economici (S11)	1.904.252	1.583.676
18375	Total (rd.346+353+354+355+356+360+364)	1.904.252	1.583.676

Conducatorul institutiei



Conducatorul compartimentului  
financiar-contabil




**CONTUL DE EXECUTIE A SUMELOR DEFALCATE  
DIN TAXA PE VALOAREA ADAUGATA PENTRU BUGETELE LOCALE LA  
31/12/2011**

Anexa nr. 21

-lei-

Cod rand	Denumire indicatori	Cod clasificatie bugetara	Prevederi Bugetare Aprobate Inital	Prevederi Bugetare Definitive	Incasari Realizate	Plati Efectuate	Sume Restituite
A	B	C	1	2	3	4	5 = 3 - 4
001	Sume defalcate din TVA	1102	29.833.000	34.308.000	33.921.530	33.798.867	122.663
004	Sume defalcate din taxa pe valoarea adaugata pentru finantarea cheltuielilor descentralizate la nivelul comunelor, oraselor, municipiilor, sectoarelor si Municipiului Bucuresti, din care:	110202					
005	-pentru finantarea cheltuielilor de personal din institutiile de invataman preuniversitar de stat		29.650.000	33.608.000	33.221.530	33.098.867	122.663
0051	-drepturile asistentilor personali ai persoanelor cu handicap grav sau indemnizatiile lunare		26.669.000	30.045.000	29.838.530	29.715.867	122.663
007	Sume defalcate din taxa pe valoarea adaugata pentru echilibrarea bugetelor locale	110206	2.040.000	2.622.000	2.622.000	2.622.000	
			183.000	700.000	700.000	700.000	

Conducatorul institutiei


Conducatorul compartimentului  
financiar- contabil


DIRECTIA GENERALA A

FINANTELOR PUBLICE

Consiliul Local al municipiului

- ALBA IULIA -

510134 Calea Moşilor nr. 5

jud. Alba

VENITURILE SI CHELTUIELILE BUGETELOR  
LOCALE PE UNITATI ADMINISTRATIV TERITORIALE

31 12 2011

- lei -

Denumire Indicatori	Cod Indicator	Nr. rand	Prevederi Anuale	Realizat
A	B	C	1	2
TOTAL JUDET		0		
III.MUNICIPII	000102	24057		
VENITURI TOTAL			256.667.690	161.714.441
Venituri proprii	4802	24058	75.930.360	75.171.765
1. Venituri curente, din care:	000202	24059	105.362.140	104.314.795
a) Cote si sume defalcate din impozitul pe venit	0402	24060		
Cote defalcate din impozitul pe venit	040201	24061	43.803.280	43.803.274
-sume alocate din cotele defalcate din impozitul pe venit pentru echilibrarea bugetelor locale	040204	24062		
			243.000	243.000
b) Sume defalcate din taxa pe valoarea adaugata	1102	24063		
-sume defalcate din taxa pe valoarea adaugata pentru finantarea cheltuielilor descentralizate la nivelul comunelor, oraselor, municipiilor si sectoarelor Municipiului Bucuresti	110202	24065		
-sume defalcate din taxa pe valoarea adaugata pentru echilibrarea bugetelor locale	110206	24068	33.608.000	33.098.867
Transferuri voluntare, altele decat subventiile	3702	24070	700.000	700.000
-donatii si sponsorizari	370201	24071	165.720	165.712
2. Venituri din capital	390002	24073	165.720	165.712
4. Subventii de la alte nivele ale administratiei publice	420002	24078	5.041.940	4.821.549
-subventii de la bugetul de stat	4202	24079	29.003.440	11.849.009
5. Sume primite de la UE/alti donatori in contul platilor efectuate si prefinantari	4502	240801	29.003.440	11.849.009
CHELTUIELI TOTAL	5002	24081	117.260.170	40.729.088
Deficit	9902	24083	277.540.500	176.747.944
CORELATII	000102	24112	-20.872.810	-15.033.503
VENITURI TOTAL			256.667.690	161.714.441
Venituri proprii	4802	24113	75.930.360	75.171.765
1. Venituri curente, din care:	000202	24114	105.362.140	104.314.795
a) Cote si sume defalcate din impozitul pe venit	0402	24115		
cote defalcate din impozitul pe venit	040201	24116	43.803.280	43.803.274
-sume alocate din cotele defalcate din	040204	24117	43.560.280	43.560.274



**VENITURILE SI CHELTUIELILE BUGETELOR  
LOCALE PE UNITATI ADMINISTRATIV TERITORIALE**


31 12 2011

- lei -

Denumire Indicatori	Cod Indicator	Nr. rand	Prevederi Anuale	Realizat
A	B	C	1	2
impozitul pe venit pentru echilibrarea bugetelor locale			243.000	243.000
b) Sume defalcate din taxa pe valoarea adaugata	1102	24118		
-sume defalcate din taxa pe valoarea adaugata pentru finantarea cheltuielilor descentralizate la nivelul comunelor, oraselor, municipiilor si sectoarelor Municipiului Bucuresti	110202	24120	34.308.000	33.798.867
-sume defalcate din taxa pe valoarea adaugata pentru echilibrarea bugetelor locale	110206	24123	33.608.000	33.098.867
c) Transferuri voluntare, altele decat subventiile	3702	24125	165.720	165.712
-donatii si sponsorizari	370201	24126	165.720	165.712
2. Venituri din capital	390002	24128	5.041.940	4.821.549
4. Subventii de la alte nivele ale administratiei publice	420002	24133	29.003.440	11.849.009
-subventii de la bugetul de stat	4202	24134	29.003.440	11.849.009
5. Sume primite de la UE/alti donatori in contul platilor efectuate si prefinantari	4502	241351	117.260.170	40.729.088
<b>CHELTUIELI TOTAL</b>	5002	24136	277.540.500	176.747.944
Deficit	9902	24138	-20.872.810	-15.033.503

Conducatorul institutiei

*[Signature]*



Conducatorul compartimentului financiar-contabil

*[Signature]*

Situatia modificarilor in structura  
activelor nete/capitalurilor

31 12 2011

Anexa 34

-lei-

Denumirea elementului de capital	Cod	Sold la inceputul anului	Cresteri	Reduceri	Sold la sfarsitul anului
A	B	1	2	3	4
TOTAL JUDET					
Fondul bunurilor care alcatuiesc domeniul public al unitatilor administrativ-teritoriale (ct.103)	004	389.288.441	58.039.209	206.507	447.121.143
Fondul bunurilor care alcatuiesc domeniul privat al unitatilor administrativ-teritoriale (ct.104)	005	35.020.460	16	1.248.598	33.771.878
Rezerve din reevaluare (ct.105)	006	1.224.839			1.224.839
Fondul de rulment (ct.131)	008	28.581.811	141	28.581.952	
Fondul depozitelor speciale constituite pentru constructii de locuinte (ct.136)	013	2.190.131		2.190.131	
Taxe speciale (ct.137)	014	124.398		124.398	
Alte fonduri (constituite in afara bugetului local) (ct.1399)	016	5.002		1.777	3.225
Rezultatul reportat (ct.117 - sold creditor)	017	18.995.948	33.959.593	7.482.893	45.472.648
Rezultatul patrimonial al exercitiului (ct.121 - sold creditor)	019		367.994.730	340.414.424	27.580.306
Rezultatul patrimonial al exercitiului (ct.121 - sold debitor)	020	5.216.655	34.719	5.251.374	
Total capitaluri proprii(rd.01 la 17 - rd.18+rd.19-rd.20)	021	470.214.375			555.174.039

Conducatorul institutiei



Conducatorul compartimentului  
financiar- contabil





31/12/2011

Anexa 29


pag.: 1 - lei -

COD	DENUMIREA SI SIMBOLUL CONTURILOR	SOLD LA INCEPUTUL ANULUI	SOLD LA SFARSITUL PERIOADEI
31001	1 Avansuri acordate furnizorilor(ct.232+234+409) -Total(rd.02+03)		4.641.998
31002	-din finantare bugetara(ct.770)		4.102.548
31003	-din alte surse de finantare		539.450
31007	3 Disponibilitati la alti rezidenti,garantii depuse la furnizori(ct.2678+461)-Total(rd.08+09)din care:		1.148.282
31008	-din finantare bugetara(ct.770)		1.148.282
31016	6 Alte disponibilitati provenite din finantare bugeta- ra(ct.770)aflate in conturi de disponibil in lei la trezorerie(ct.5581+5591+...etc)si in conturi de dis- ponibil in lei si in valuta la institutii de credit din tara,mai putin dobanda iasata in cont(ct.5121+ 5124+5583+559+...etc)		4.517
31017	7 Total(rd.01+04+07+10+13+16)		5.794.797

Conducatorul institutiei

Conducatorul compartimentului  
financiar- contabil



SITUAȚIA


platilor efectuate la titlul 56 "Proiecte cu finantare din fonduri externe nerambursabile (FEN) postaderare"

31.12.2011


Pag: 1 - lei -

Denumirea sursei de finantare	Buget de stat (s 01)	Buget local (s 02)	Bugetul asigurarilor sociale de stat (s 03)	Bugetul asigurarilor pentru somaj (s 04)	Bugetul fondului national unic de asigurari sociale de sanatate (s05)	Bugetul institutiilor publice finantate din venituri proprii si subventii (s10)	Bugetul fondurilor externe nerambursabile (s08)	Bugetul creditelor externe (s06)	Bugetul creditelor interne (s07)	Bugetul institutiilor publice si activitatilor finantate integral sau partial din venituri proprii (s20)	Bugetul institutiilor publice si activitatilor finantate integral din venituri proprii (s10)
A	01	02	03	04	05	06	07	08	09	10	11
TOTAL JUDET											
Titlul VIII Total cheltuieli		73.862.827				51.529			3.978.817		
Titlul I Cheltuieli de personal		1.631.452				35.045					
Titlul II Bunuri si servicii		1.421.967				1.784					
Titlul X Alte cheltuieli		5.300				14.700					
Titlul XII Active nefinanciare		70.804.108							3.978.817		

Conducatorul institutiei




Conducatorul compartimentului financiar-contabil



## Situatia actiunilor/partilor sociale detinute direct/indirect de catre UAT, la operatorii economici

Nr. Crt.	Operatorul Economic la care Unitatea administrativ teritoriala este actionar direct sau indirect					Unitatea Administrativ teritoriala este actionara		Valoarea actiunilor/partilor sociale din capitalul social al operatorului economic, detinute de catre unitatea administrativ teritoriala (lei)		Ponderea in Capitalul social al operatorului economic (%)
	Cod unic de identificare	Cod-CAEN al activitatii principale a operatorului economic	Denumirea operatorului Economic	Tip operator (SRL, SA, RA)	Capitalul social al operatorului economic (lei)	Direct	Indirect	Direct	Indirect	
						7	8	9	10	
1	2	3	4	5	6	7	8	9	10	11 = 9 / 6 11 = 10 / 6
1	1756267	3600	SC APA CANAL	SA	581.673,50	Direct		581.673,50		100,000
2	1755482	3600	SC APA CTTA ALBA	SA	3.069.670,00	Direct		642.660,00		20,093
3	17064220	3600	SC CAPA INSTAL	SRL	320,00	Direct		320,00		100,000
Operator(i) economic(i) la care UAT detine actiuni/parti sociale						Total valoare actiuni raportate la data: 31-12-2011:		1.224.653,50		

Conducatorul institutiei,




Conducatorul compartimentului financiar-contabilitate,



## Nota:

Judetul = cel din care face parte unitatea administrativ teritoriala (UAT);

col 7 = UAT este actionar direct la operatorul economic(Op.Ec): situatia in care o UAT detine in nume propriu actiuni sau parti sociale la un Op.Ec

col 8 = UAT este actionar INDIRECT la Op.Ec: situatia in care un Op.Ec, la care o UAT detine in nume propriu, integral sau majoritar, actiuni sau parti sociale, este actionar sau detine parti sociale la un alt Op.Ec;

In municipiul Bucuresti, autoritatile administratiei publice locale de la nivelul sectoarelor raporteaza operatorii economici la care administreaza/controlleaza actiuni sau parti sociale, potrivit hotararilor Consiliului General al Municipiului Bucuresti;

col 4 = Operator economic: societate comerciala la care o UAT detine actiuni sau parti sociale; regii autonome in subordinea autoritatilor administratiei publice locale.

## SITUATIA ACTIVEI LOR FIXE AMORTIZABILE



31 12 2011

Anexa 35a  
- ICI -

DENUMIREA ACTIVEI LOR FIXE	Cod	Existent la 31.12.2011		SOLD LA INCEPUTUL ANULUI	CRESTERI					
		nr	mp		TOTAL din care:	diferente din reevaluare	achizitii	transferuri/ primit cu titlu gratuit	donatii, sponsorizari	alte cai
A	B	1	2	3	4=5+6+7+8+9	5	6	7	8	9
TOTAL JUDET										
Concesiuni, brevete, licente, marci comerciale, drepturi si active similare (ct.205)	003			1.365.157	1.103.346		1.101.935		1.411	
Alte active fixe necorporale(ct.208)	004			1.091.623	961				961	
TOTAL	005			2.456.780	1.104.307		1.101.935		2.372	
Constructii (ct.212) din care:	008			1.857.460	230.306					230.306
Instalatii tehnice, mijloace de transport, animale si plantatii (ct.213)	012			11.117.489	6.728.341		6.726.823		1.518	
Mobilier, aparatura birotica, echipamente de protectie a valorilor umane si mate- riale si alte active fixe corporale (ct.214)	013			3.381.630	92.817		90.336		2.481	
TOTAL	014			16.356.579	7.051.464		6.817.159		3.999	230.306
TOTAL ACTIVE FIXE	015			18.813.359	8.155.771		7.919.094		6.371	230.306

DENUMIREA ACTIVEI FIXE	Cod	REDUCERI							SOLD LA SFARSITUL ANULUI	Ajustari de valoare (amortizari si ajustari pentru depreciere)				Valoarea contabila neta	
		TOTAL din care:	Diferente din reevaluare	Eliminare amortizare	dezmembrari si casari	transferuri/ cu titlu gratuit	vanzari	alte cai		Sold la inceputul anului	Cresteri	Reduceri	Sold la sfarsitul anului		
															10=11+12+13+14+15+16
Concesiuni, brevete, licente, marci comerciale, drepturi si active similare (ct.205)	003	8.649							8.649	2.459.854	538.686	310.857	1.681	847.862	1.611.992
Alte active fixe necorporale(ct.208)	004									1.092.584	459.142	112.470		571.612	520.972
TOTAL	005	8.649							8.649	3.552.438	997.828	423.327	1.681	1.419.474	2.132.964
Constructii (ct.212) din care:	008									2.087.766	296.118	48.939		345.057	1.742.709
Instalatii tehnice, mijloace de transport, animale si plantatii (ct.213)	012	12.208			12.208					17.833.622	5.480.371	1.100.749	61.292	6.519.828	11.313.794
Mobilier, aparatura birotica, echipamente de protectie a valorilor umane si mate- riale si alte active fixe corporale (ct.214)	013	43.151								3.431.296	1.614.683	295.489	31.478	1.878.694	1.552.602
TOTAL	014	55.359			55.359					23.352.684	7.391.172	1.445.177	92.770	8.743.579	14.609.105
TOTAL ACTIVE FIXE	015	64.008			55.359				8.649	26.905.122	8.389.000	1.868.504	94.451	10.163.053	16.742.069

Conducatorul institutiei


Conducatorul compartimentului  
financiar-contabil



SITUATIA ACTIVELOR FIXE NEAMORTIZABILE  
31 12 2011




Anexa 35b  
- lei -

DENUMIREA ACTIVELOR FIXE	Cod	Existent la 31.12.2011			SOLD LA INCEPUTUL ANULUI	CRESTERI					
		ha	nr	mp		TOTAL din care:	diferente din reevaluare	achizitii	transferuri/ primite cu titlu gratuit	donatii, sponsorizari	alte cai
A	B	1	2	3	4	5=6+7+8+9+10	6	7	8	9	10
TOTAL JUDET											
Active fixe necorporale in curs de executie (ct.233)	003				149.564						
TOTAL	004				149.564						
Terenuri (ct.2111)	007	285			108.506.625	1.797.816					1.797.816
Constructii (ct.212) din care:	008				310.693.446	55.253.614					
- locuinte	009		127	8.515	8.531.660		51.155.615		1.190.997		2.907.002
Instalatii tehnice, mijloace de transport, animale si plantatii (ct.213)	012				639.494	120.478					
Mobilier, aparatura birou, echipamente de protectie a valorilor umane si materiale si alte active fixe corporale (ct.214)	013				4.469.336	867.317		867.317			
Active fixe corporale in curs de executie (ct.231)	014				72.221.814	90.567.642		106.855			90.460.787
TOTAL	015				496.530.715	148.606.867		52.129.787	1.190.997		95.286.083
TOTAL ACTIVE FIXE	017				496.680.279	148.606.867		52.129.787	1.190.997		95.286.083



DENUMIREA ACTIVEI FIXE	Cod	REDUCERI					SOLD LA SFARSITUL ANULUI	Valoarea aferenta activelor fixe neamortizabile					
		TOTAL din care:	Reevaluare	dezmembrari si casari	transferuri/ cu titlu gratuit	vanzari		alte cal	Fondul activelor fixe necorporale ct.100	Domeniul public al statului ct. 101	Domeniul privat al statului ct.102	Domeniul public al al U.A.T. ct.103	Domeniul privat al al U.A.T. ct.104
		11=12+13+14+15+16	12	13	14	15		16	17=4+5-11 17=18+19+20+21+22	18	19	20	21
Active fixe necorporale in curs de executie (ct.233)	003												
TOTAL	004						149.564						
Terenuri (ct.2111)	007	1.248.582					149.564						
Constructii (ct.212) din care:	008	206.523				1.248.582	109.055.859				75.283.981		33.771.878
- locuinte	009						385.740.537				365.740.537		
instalatii tehnice, mijloace de transport, animale si plantatii (ct.213)	012						8.531.660				8.531.660		
Mobilier, aparatura birotica, echipamente de protectie a valorilor umane si materiale si alte active fixe corporale (ct.214)	013						759.972				759.972		
Active fixe corporale in curs de executie (ct.231)	014	62.439.822					5.336.653				5.336.653		
TOTAL	016	63.894.927					100.349.634						
TOTAL ACTIVE FIXE	017	63.894.927				1.248.582	581.242.655				447.121.143		33.771.878
						1.248.582	581.392.219				447.121.143		33.771.878

Conducatorul institutiei


Conducatorul compartimentului  
financiar-co contabil



Consiliul Local al municipiului  
- ALBA IULIA -  
510134 Calea Moșilor nr. 5  
jud. Alba

Capi- tol	Sub- capi- tol	Pa- ra- graf	Gru- pa / Titlu	Ar- ti- col	Ali- ne- at	Denumire indicator	Prevederi bugetare initiale	Prevederi bugetare definitive	Drepturi constatate			Incasari realizate	Stingeri pe alte cai decat incasari	Drepturi constatate de incasat
									Total, din care:	din anii precedenti	din anul curent			
A						B	1	2	3=4+5	4	5	6	7	8=3-6-7
0						TOTAL JUDET								
0001	02					TOTAL VENITURI-BUGET LOCAL	246.872.970	256.667.690	181.729.974	14.384.143	167.345.831	161.714.441		20.015.533
0002						I. VENITURI CURENTE	99.111.260	105.362.140	124.262.358	14.255.320	110.007.038	104.314.795		19.947.563
0003						A. VENITURI FISCALE	93.484.410	99.311.320	113.763.258	10.752.448	103.010.810	98.330.177		15.433.081
0004						A1. IMPOZIT PE VENIT, PROFIT SI CASTIGURI DIN CAPITAL	43.647.820	44.903.280	45.075.165		45.075.165	45.075.165		
0300	02					A1.2 IMPOZIT PE VENIT, PROFIT SI CASTIGURI DIN CAPITAL DE LA PERSOANE FIZICE	43.647.820	44.903.280	45.075.165		45.075.165	45.075.165		
0302						IMPOZIT PE VENIT	680.000	1.100.000	1.271.891		1.271.891	1.271.891		
	18					Impozitul pe veniturile din transferul proprietatilor imobiliare din patrimoniul personal	680.000	1.100.000	1.271.891		1.271.891	1.271.891		
0402						COTE SI SUME DEFALCATE DIN IMPOZITUL PE VENIT	42.967.820	43.803.280	43.803.274		43.803.274	43.803.274		
0402	01					Cote defalcate din impozitul pe venit	42.777.820	43.560.280	43.560.274		43.560.274	43.560.274		
	04					Sume alocate din cotele defalcate din impozitul pe venit pentru echilibrarea bugetelor locale	190.000	243.000	243.000		243.000	243.000		
0700	02					A3 IMPOZITE SI TAXE PE PROPRIETATE	14.278.000	14.008.450	26.174.625	8.597.810	17.576.815	13.337.889		12.836.736
0702						IMPOZITE SI TAXE PE PROPRIETATE	14.278.000	14.008.450	26.174.625	8.597.810	17.576.815	13.337.889		12.836.736
	01					Impozit si taxa pe cladiri	10.500.000	10.629.430	22.052.542	7.738.231	14.314.311	10.388.305		11.664.237
	01					Impozit pe cladiri de la persoane fizice	3.700.000	4.199.980	5.031.258	931.507	4.099.751	4.030.029		1.001.229
0702	01	02				Impozit si taxa pe cladiri de la persoane juridice	6.800.000	6.429.450	17.021.284	6.806.724	10.214.560	6.358.276		10.663.008
0702	02					Impozit si taxa pe teren	2.521.000	1.871.000	2.506.621	829.441	1.677.180	1.456.321		1.050.300

Capi- tol	Sub- capi- tol	Pa- ra- graf	Gru- pa / Titlu	Ar- ti- col	Ali- ne- at	Denumire indicator	Prevederi bugetare initiale	Prevederi bugetare definitive	Drepturi constatate			Incasari realizate	Stingeri pe alte cai decat incasari	Drepturi constatate de incasat
									Total, din care:	din anii precedenti	din anul curent			
A						B	1	2	3=4+5	4	5	6	7	8=3-6-7
0702	01					Impozit pe terenuri de la persoane fizice	1.260.000	910.000	1.061.387	268.971	792.416	777.201		284.186
0702	02	02				Impozit si taxa pe teren de la persoane juridice	1.261.000	961.000	1.445.234	560.470	884.764	679.120		766.114
0702	03					Taxe judiciare de timbru si alte taxe de timbru	1.257.000	1.507.000	1.615.341	30.017	1.585.324	1.493.253		122.088
0702	50					Alte impozite si taxe pe proprietate		1.020	121	121		10		111
1000	02					A4 IMPOZITE SI TAXE PE BUNURI SI SERVICII	35.458.590	40.297.590	42.370.732	2.119.459	40.251.273	39.815.516		2.555.216
1102						SUME DEFALCATE DIN TVA	29.833.000	34.308.000	33.798.867		33.798.867	33.798.867		
	02					Sume defalcate din taxa pe valoarea adaugata pentru finantarea cheltuielilor descentralizate la nivelul comunelor, oraselor, municipiilor, sectoarelor si Municipiului Bucuresti	29.650.000	33.608.000	33.098.867		33.098.867	33.098.867		
1102	06					Sume defalcate din taxa pe valoarea adaugata pentru echilibrarea bugetelor locale	183.000	700.000	700.000		700.000	700.000		
1202						ALTE IMPOZITE SI TAXE GENERALE PE SI SERVICII	60.000	130.000	137.162	3.216	133.946	130.655		6.507
1202	07					Taxe hoteliere	60.000	130.000	137.162	3.216	133.946	130.655		6.507
1502						TAXE PE SERVICII SPECIFICE	15.590	25.590	14.875	224	14.651	14.466		409
	01					Impozit pe spectacole	15.590	25.590	14.875	224	14.651	14.466		409
1602						TAXE PE UTILIZAREA BUNURILOR, AUTORIZAREA UTILIZARII BUNURILOR SAU PE DESFASURAREA DE ACTIVITATI	5.550.000	5.834.000	8.419.828	2.116.019	6.303.809	5.871.528		2.548.300
1602	02					Impozit pe mijloacele de transport	4.500.000	4.314.000	6.800.722	2.030.362	4.770.360	4.322.646		2.478.076




Capi- tol	Sub- capi- tol	Pa- ra- graf	Gru- pa / Titlu	Ar- ti- col	Ali- ne- at	Denumire indicator	Prevederi bugetare initiale	Prevederi bugetare definitive	Drepturi constatate			Incasari realizate	Stingeri pe alte cai decat incasari	Drepturi constatate de incasat
									Total, din care:	din anii precedenti	din anul curent			
A						B	1	2	3=4+5	4	5	6	7	8=3-6-7
3302	24					ale cantinelor de ajutor social	10.000	10.000	560		560	482		78
3302	28					Taxe din activitati cadastrale si agricultura	10.000	10.000	8.144		8.144	8.144		
3402						Venituri din recuperarea cheltuielilor de judecata, imputatii si despagubiri		1.500	34.709	4.068	30.641	900		33.809
3402	02					VENITURI DIN TAXE ADMINISTRATIVE, ELIBERARI PERMISE	600.000	600.000	522.432		522.432	522.432		
3502	01					Taxe extrajudiciare de timbru	600.000	600.000	522.432		522.432	522.432		
3502	02					AMENZI, PENALITATI SI CONFISCARI	1.800.000	2.002.000	4.338.724	1.909.409	2.429.315	2.031.147		2.307.577
3502	03					Venituri din amenzi si alte sanctiuni aplicate potrivit dispozitiilor legale	1.800.000	2.000.000	4.337.287	1.908.836	2.428.451	2.030.283		2.307.004
3502	06					Penalitati pentru nedepunere sau depunere cu intarziere declaratiei de impozite si taxe			573	573				573
3602	50					Incasari din valorificarea bunurilor confiscate, abandonate si alte sume constatate odata cu confiscarea potrivit legii		2.000	864		864	864		
3702	01					DIVERSE VENITURI	120.290	180.290	261.226	3.359	257.867	187.016		74.210
3702	03					Taxe speciale	120.290	150.290	157.644		157.644	157.481		163
3702	03					Alte venituri		30.000	103.582	3.359	100.223	29.535		74.047
3702	01					TRANSFERURI VOLUNTARE, ALTELE DECAT SUBVENTIILE	2.000	165.720	165.712		165.712	165.712		
3702	03					Donatii si sponsorizari	2.000	165.720	165.712		165.712	165.712		
						Varsaminte din sectiunea de functionare pentru finantarea sectiunii de dezvol-					165.712	165.712		



Capi- tol	Sub- capi- tol	Pa- ra- graf	Gru- pa / Titlu	Ar- ti- col	Ali- ne- at	Denumire indicator	Prevederi bugetare initiale	Prevederi bugetare definitive	Drepturi constatate			Incasari realizate	Stingeri pe alte cai decat incasari	Drepturi constatate de incasat
									Total, din care:	din anii precedenti	din anul curent			
A						B	1	2	3=4+5	4	5	6	7	8=3-6-7
4202	32					imobiliar		101.970	101.965		101.965	101.965		
						Subventii pentru compensarea cresterilor neprevizionate ale preturilor la combustibili		25.000	25.000		25.000	25.000		
4202	34					Subventii pentru acordarea ajutorului pentru incalzirea locuintei cu lemne, carbuni, combustibili petrolieri		33.130	33.122		33.122	33.122		
4202	41					Subventii de la bugetul de stat pentru finantarea sanatatii		44.300	44.096		44.096	44.096		
4502						SUME PRIMITE DE LA UE/ALTI DONATORI IN CONTUL PLATILOR EFECTUATE SI PREFINANTARI	117.275.810	117.260.170	40.729.088		40.729.088	40.729.088		
4502	01					Fondul european de Dezvoltare Regionala	114.944.810	114.944.810	39.504.015		39.504.015	39.504.015		
		01				Sume primite in contul platilor efectuate in anul curent	71.236.010	71.236.010	8.126.501		8.126.501	8.126.501		
4502	01	02				Sume primite in contul platilor efectuate in anii anteriori	5.371.040	5.371.040	3.768.065		3.768.065	3.768.065		
4502	01	03				Prefinantare	38.337.760	38.337.760	27.609.449		27.609.449	27.609.449		
		02				Fondul Social European	2.161.550	2.145.910	1.184.908		1.184.908	1.184.908		
		01				Sume primite in contul platilor efectuate in anul curent	1.156.680	1.156.680	378.772		378.772	378.772		
4502	02	02				Sume primite in contul platilor efectuate in anii anteriori	290.610	274.970	134.041		134.041	134.041		
4502	02	03				Prefinantare	714.260	714.260	672.095		672.095	672.095		
		15				Programe Comunitare finantate in perioada 2007-2013	169.450	169.450	40.165		40.165	40.165		

Capi- tol	Sub- capi- tol	Pa- ra- graf	Gru- pa / Titlu	Ar- ti- col	Ali- ne- at	Denumire indicator	Prevederi bugetare initiale	Prevederi bugetare definitive	Drepturi constatate			Incasari realizate	Stingeri pe alte cai decat incasari	Drepturi constatate de incasat
									Total, din care:	din anii precedenti	din anul curent			
A						B	1	2	3=4+5	4	5	6	7	8=3-6-7
4502	15	01				Sume primite in contul platilor efectuate in anul curent	169.450	169.450	40.165		40.165	40.165		

Conducatorul institutiei,


Conducatorul compartimentului  
financiar-contabil











Capi- tot	Sub- capi- tot	Pa- ra- graf	Gru- pa / Titlu	Ar- ti- col	Ali- ne- at	Denumire indicator	Prevederi bugetare initiale	Prevederi bugetare definitive	Drepturi constatate			Incasari realizate	Stingeri pe alte cai decat incasari	Drepturi constatate de incasat
									Total, din care:	din anii precedenti	din anul curent			
A						B	1	2	3=4+5	4	5	6	7	8=3-6-7
1602	01					detinute de persoane fizice*)	2.200.000	2.382.000	3.447.840	828.602	2.619.238	2.471.277		976.563
	02					Impozit pe mijloace de transport								
	02					detinute persoane de juridice*)	2.300.000	1.932.000	3.352.882	1.201.760	2.151.122	1.851.369		1.501.513
	03					Taxe si tarife pentru eliberarea de licente si autorizatii de functionare	610.000	930.000	985.586	76.384	909.202	942.504		43.082
	50					Alte taxe pe utilizarea bunurilor, autorizarea utilizarii bunurilor sau pe desfasurare de activitati	440.000	590.000	633.520	9.273	624.247	606.378		27.142
1800	02					A6. ALTE IMPOZITE SI TAXE FISCALE	100.000	102.000	142.736	35.179	107.557	101.607		41.129
1802						ALTE IMPOZITE SI TAXE FISCALE	100.000	102.000	142.736	35.179	107.557	101.607		41.129
	50					Alte impozite si taxe	100.000	102.000	142.736	35.179	107.557	101.607		41.129
2900	02					C. VENITURI NEFISCALE	-216.050	1.559.020	6.007.300	3.502.872	2.504.428	1.492.818		4.514.482
3000						CI. VENITURI DIN PROPRIETATE	1.660.000	1.661.050	3.741.697	1.474.801	2.266.896	1.761.931		1.979.766
3002						VENITURI DIN PROPRIETATE	1.660.000	1.660.000	3.741.629	1.474.801	2.266.828	1.761.863		1.979.766
	05					Venituri din concesiuni si inchirieri	1.660.000	1.660.000	3.741.629	1.474.801	2.266.828	1.761.863		1.979.766
3102						VENITURI DIN DOBANZI		1.050	68		68	68		
	03					Alte venituri din dobanzi		1.050	68		68	68		
3300	02					C2. VANZARI DE BUNURI SI SERVICII	-1.876.050	-102.030	2.265.603	2.028.071	237.532	-269.113		2.534.716
3302						VENITURI DIN PRESTARI DE SERVICII SI ALTE ACTIVITATI	1.444.560	1.441.760	1.469.309	115.303	1.354.006	1.316.380		152.929
	08					Venituri din prestari de servicii	1.396.560	1.391.260	1.394.240	111.235	1.283.005	1.275.198		119.042
	10					Contributia parintilor sau sustinatorilor legali pentru intretinerea copiilor in crese	28.000	29.000	31.656		31.656	31.656		
	12					Contributia persoanelor beneficiare ale cantinelor de ajutor social	10.000	10.000	560		560	482		78

Capi- tol	Sub- capi- tol	Pa- ra- graf	Gru- pa / Titlu	Ar- ti- col	Ali- ne- at	Denumire indicator	Prevederi bugetare initiale	Prevederi bugetare definitive	Drepturi constatate			Incasari realizate	Stingeri pe alte cai decat incasari	Drepturi constatate de incasat
									Total, din care:	din anii precedenti	din anul curent			
A						B	1	2	3=4+5	4	5	6	7	8=3-6-7
3302	24					Taxe din activitati cadastrale si agricultura	10.000	10.000	8.144		8.144	8.144		
	28					Venituri din recuperarea cheltuielilor de judecata, imputatii si despagubiri		1.500	34.709	4.068	30.641	900		33.809
3402						VENITURI DIN TAXE ADMINISTRATIVE, ELIBERARI PERMISE	600.000	600.000	522.432		522.432	522.432		
	02					Taxe extrajudiciare de timbru	600.000	600.000	522.432		522.432	522.432		
3502						AMENZI, PENALITATI SI CONFISCARI	1.800.000	2.002.000	4.338.724	1.909.409	2.429.315	2.031.147		2.307.577
	01					Venituri din amenzi si alte sanctiuni aplicate potrivit dispozitiilor legale	1.800.000	2.000.000	4.337.287	1.908.836	2.428.451	2.030.283		2.307.004
	02					Penalitati pentru nedepunere sau depunere cu intarziere declaratiei de impozite si taxe			573	573				573
	03					Incasari din valorificarea bunurilor confiscate, abandonate si alte sume constatate odata cu confiscarea potrivit legii		2.000	864		864	864		
3602						DIVERSE VENITURI	120.290	180.290	261.226	3.359	257.867	187.016		74.210
	06					Taxe speciale	120.290	150.290	157.644		157.644	157.481		163
	50					Alte venituri		30.000	103.582	3.359	100.223	29.535		74.047
3702						TRANSFERURI VOLUNTARE, ALTELE DECAT SUBVENTIILE	-5.840.900	-4.326.080	-4.326.088		-4.326.088	-4.326.088		
	01					Donatii si sponsorizari	2.000	165.720	165.712		165.712	165.712		
	03					Varsaminte din sectiunea de functionare pentru finantarea sectiunii de dezvoltare a bugetului local(cu semnul minus)	-5.842.900	-4.491.800	-4.491.800		-4.491.800	-4.491.800		

Capi- tol	Sub- capi- tot	Pa- ra- graf	Gru- pa / Titlu	Ar- ti- col	Ali- ne- at	Denumire indicator	Prevederi bugetare initiale	Prevederi bugetare definitive	Drepturi constatate			Incasari realizate	Stingeri pe alte cai decat incasari	Drepturi constatate de incasat
									Total, din care:	din anii precedenti	din anul curent			
A						B	1	2	3=4+5	4	5	6	7	8=3-6-7
4100	02					IV. SUBVENTII		102.430	102.218		102.218	102.218		
4200						SUBVENTII DE LA ALTE NIVELE ALE ADMINISTRATIEI PUBLICE		102.430	102.218		102.218	102.218		
4202						SUBVENTII DE LA BUGETUL DE STAT		102.430	102.218		102.218	102.218		
	32					Subventii pentru compensarea cresterilor neprevizionate ale preturilor la combustibili		25.000	25.000		25.000	25.000		
	34					Subventii pentru acordarea ajutorului pentru incalzirea locuintei cu lemne, carbuni, combustibili petrolieri		33.130	33.122		33.122	33.122		
	41					Subventii de la bugetul de stat pentru finantarea sanatatii		44.300	44.096		44.096	44.096		

Conducatorul institutiei,


Conducatorul compartimentului  
financiar-contabil





Capi- tol	Sub- capi- tol	Pa- ra- graf	Gru- pa / Titlu	Ar- ti- col	Ali- ne- at	Denumire indicator	Prevederi bugetare initiale	Prevederi bugetare definitive	Drepturi constatate			Incasari realizate	Stingeri pe alte cai decat incasari	Drepturi constatate de incasat
									Total, din care:	din anii precedenti	din anul curent			
A						B	1	2	3=4+5	4	5	6	7	8=3-6-7
4202						bugetele locale necesare sustinerii derularii proiectelor finantate din fonduri externe nerambursabile(FEN) postaderare	27.365.720	27.365.720	10.850.352		10.850.352	10.850.352		
	29					Finantarea lucrarilor de cadastru imobiliar		101.970	101.965		101.965	101.965		
4502						SUME PRIMITE DE LA UE/ALTI DONATORI IN CONTUL PLATILOR EFECTUATE SI PREFINANTARI	117.275.810	117.260.170	40.729.088		40.729.088	40.729.088		
	01					Fondul european de Dezvoltare Regionala	114.944.810	114.944.810	39.504.015		39.504.015	39.504.015		
		01				Sume primite in contul platilor								
		01				efectuate in anul curent	71.236.010	71.236.010	8.126.501		8.126.501	8.126.501		
		02				Sume primite in contul platilor								
		02				efectuate in anii anteriori	5.371.040	5.371.040	3.768.065		3.768.065	3.768.065		
		03				Prefinantare	38.337.760	38.337.760	27.609.449		27.609.449	27.609.449		
	02					Fondul Social European	2.161.550	2.145.910	1.184.908		1.184.908	1.184.908		
		01				Sume primite in contul platilor								
		01				efectuate in anul curent	1.156.680	1.156.680	378.772		378.772	378.772		
		02				Sume primite in contul platilor								
		02				efectuate in anii anteriori	290.610	274.970	134.041		134.041	134.041		
		03				Prefinantare	714.260	714.260	672.095		672.095	672.095		
	15					Programe Comunitare finantate in perioada 2007-2013	169.450	169.450	40.165		40.165	40.165		
		01				Sume primite in contul platilor								
		01				efectuate in anul curent	169.450	169.450	40.165		40.165	40.165		

Conducatorul institutiei,  
*[Signature]*



Conducatorul compartimentului  
financiar-contabil  
*[Signature]*



Capi- tol	Sub- capi- tol	Pa- ra- graf	Gru- pa / Titlu	Ar- ti- col	Ali- ne- at	Denumire indicator	Credite de angajament	Credite bugetare		Angajamente bugetare	Angajamente legale	Plati efectuate	Angajamente legale de platit	Cheltuieli efective
								initiale	definitive					
A						B	I	2	3	4	5	6	7=5-6	8
5002						TOTAL CHELTUIELI	255.395.900	267.763.980	277.540.500	214.132.736	214.132.736	176.747.944	37.384.792	150.458.190
5100	02					Partea I-a SERVICII PUBLICE GENERALE	6.716.480	21.190.060	18.709.680	13.899.346	13.899.346	13.883.538	15.808	13.014.424
5102						AUTORITATI PUBLICE SI ACTIUNI EXTERNE	6.716.480	13.556.660	12.739.280	8.569.396	8.569.396	8.553.588	15.808	7.663.232
	01					Autoritati executive si legislative	6.716.480	13.556.660	12.739.280	8.569.396	8.569.396	8.553.588	15.808	7.663.232
	03					Autoritati executive	6.716.480	13.556.660	12.739.280	8.569.396	8.569.396	8.553.588	15.808	7.663.232
5402						ALTE SERVICII PUBLICE GENERALE		1.330.000	967.000	856.949	856.949	856.949		878.486
	05					Fond de rezerva bugetara la dispozitia autoritatilor locale		50.000						
5402	10					Servicii publice comunitare de evidenta a persoanelor		480.000	354.000	309.308	309.308	309.308		312.407
5402	50					Alte servicii publice generale		800.000	613.000	547.641	547.641	547.641		566.079
5502						TRANZACTII PRIVIND DATORIA PUBLICA SI IMPRUMUTURI		6.300.000	5.000.000	4.469.610	4.469.610	4.469.610		4.469.315
5602						TRANSFERURI CU CARACTER GENERAL INTRE DIFERITE NIVELE ALE ADMINISTRATIEI		3.400	3.400	3.391	3.391	3.391		3.391
5602	09					Transferuri din bugetele locale catre bugetul fondului de asigurari sociale de sanatate		3.400	3.400	3.391	3.391	3.391		3.391
6000	02					Partea II-a APARARE, ORDINE PUBLICA SI SIGURANTA NATIONALA		4.937.990	3.390.490	3.213.057	3.213.057	3.203.846	9.211	3.527.221
6102						ORDINE PUBLICA SI SIGURANTA NATIONALA		4.937.990	3.390.490	3.213.057	3.213.057	3.203.846	9.211	3.527.221
	03					Ordine publica		4.723.990	3.178.470	3.061.094	3.061.094	3.059.284	1.810	3.357.844
	04					Politie comunitara		4.723.990	3.178.470	3.061.094	3.061.094	3.059.284	1.810	3.357.844
	05					Protectie civila si protectia contra incendiilor (protectie civila nonmilitara)		214.000	212.020	151.963	151.963	144.562	7.401	169.377

Capi- tol	Sub- capi- tol	Pa- ra- graf	Gru- pa / Titlu	Ar- ti- col	Ali- ne- at	Denumire indicator	Credite de angajament	Credite bugetare		Angajamente bugetare	Angajamente legale	Plati efectuate	Angajamente legale de platit	Cheltuieli efective
								initiale	definitive					
A						B	1	2	3	4	5	6	7=5-6	8
6500	02					Partea III-a CHELTUIELI SOCIAL-CULTURALE	150.064.400	147.103.430	153.496.840	121.662.486	121.662.486	92.225.686	29.436.800	101.599.108
6502						INVATAMANT	914.020	32.331.930	36.619.460	35.897.601	35.897.601	35.303.654	593.947	36.332.929
	03					Invatamant prescolar si primar		10.399.530	11.158.070	11.051.209	11.051.209	10.901.904	149.305	11.405.162
	01					Invatamant prescolar		6.574.960	6.878.000	6.793.327	6.793.327	6.654.392	138.935	7.142.432
	02					Invatamant primar		3.824.570	4.280.070	4.257.882	4.257.882	4.247.512	10.370	4.262.730
	04					Invatamant secundar		21.002.740	24.520.490	24.158.824	24.158.824	23.755.039	403.785	24.257.669
	01					Invatamant secundar inferior		12.784.740	15.432.390	15.178.776	15.178.776	15.062.288	116.488	15.392.824
	02					Invatamant secundar superior		7.740.070	8.639.630	8.531.618	8.531.618	8.244.321	287.297	8.482.978
	03					Invatamant profesional		477.930	448.470	448.430	448.430	448.430		381.867
	50					Alte cheltuieli in domeniul invatamantului	914.020	929.660	940.900	687.568	687.568	646.711	40.857	670.098
6602						SANATATE		1.037.500	986.500	808.286	808.286	804.653	3.633	825.854
	08					Servicii de sanatate publica		1.037.500	986.500	808.286	808.286	804.653	3.633	825.854
6702						CULTURA, RECREERE SI RELIGIE	147.247.320	100.478.330	101.265.110	71.617.800	71.617.800	42.879.679	28.738.121	49.052.250
	03					Servicii culturale	135.340.460	96.751.990	96.766.990	69.139.128	69.139.128	40.414.892	28.724.236	45.956.093
	07					Camine culturale		40.000	20.000					
	12					Consolidarea si restaurarea monumentelor istorice	135.340.460	96.711.990	96.746.990	69.139.128	69.139.128	40.414.892	28.724.236	45.956.093
6702	05					Servicii recreative si sportive		399.060	444.890	273.232	273.232	273.232		1.136.301
	01					Sport			110.000	30.000	30.000	30.000		30.000
	03					Intretinere gradini publice, parcuri zone verzi, baze sportive si de agrement		399.060	334.890	243.232	243.232	243.232		1.106.301
6702	06					Servicii religioase		100.000	175.000	130.000	130.000	130.000		130.000
	50					Alte servicii in domeniile culturii, recreerii si religiei	11.906.860	3.227.280	3.878.230	2.075.440	2.075.440	2.061.555	13.885	1.829.856
6802						ASIGURARI SI ASISTENTA SOCIALA	1.903.060	13.255.670	14.625.770	13.338.799	13.338.799	13.237.700	101.099	15.388.075



Capi- tol	Sub- capi- tol	Pa- ra- graf	Gru- pa / Titlu	Ar- ti- col	Ali- ne- at	Denumire indicator	Credite de angajament	Credite bugetare		Angajamente bugetare	Angajamente legale	Plati efectuate	Angajamente legale de platit	Cheltuieli efective
								initiale	definitive					
A						B	I	2	3	4	5	6	7=5-6	8
8302						energia			-40	-40	-40	-40		
						AGRICULTURA, SILVICULTURA, SI VANATOARE		540.000	385.000	327.382	327.382	327.382		327.382
8302	03					Agricultura		540.000	385.000	327.382	327.382	327.382		327.382
		30				Alte cheltuieli in domeniul agriculturii		540.000	385.000	327.382	327.382	327.382		327.382
8402						TRANSPORTURI	98.615.020	63.452.020	68.988.860	46.551.038	46.551.038	38.628.065	7.922.973	13.993.067
						Transport rutier	98.615.020	63.202.020	68.738.860	46.369.279	46.369.279	38.446.306	7.922.973	13.811.308
					02	Transport in comun		7.127.000	11.342.680	11.339.225	11.339.225	11.339.225		11.347.462
					03	Strazi	98.615.020	56.075.020	57.396.180	35.030.054	35.030.054	27.107.081	7.922.973	2.463.846
					50	Alte cheltuieli in domeniul transporturilor		250.000	250.000	181.759	181.759	181.759		181.759

Capi- tol	Sub- capi- tol	Pa- ra- graf	Gru- pa / Titlu	Ar- ti- col	Ali- ne- at	Denumire indicator	Credite de angajament	Credite bugetare		Angajamente bugetare	Angajamente legale	Plati efectuate	Angajamente legale de platit	Cheltuieli efective
								initiale	definitive					
A						B	1	2	3	4	5	6	7=5-6	8
5002						TOTAL CHELTUIELI	255.395.900	267.763.980	277.540.500	214.132.736	214.132.736	176.747.944	37.384.792	150.458.190
	01					CHELTUIELI CURENTE	255.395.900	257.631.080	267.772.720	205.336.828	205.336.828	167.952.036	37.384.792	146.644.542
	10					TITLUL I CHELTUIELI DE PERSONAL		40.231.000	41.761.280	40.663.720	40.663.720	40.653.290	10.430	41.176.089
	20					TITLUL II BUNURI SI SERVICII		12.347.990	13.925.720	11.763.543	11.763.543	11.483.127	280.416	11.889.332
	30					TITLUL III DOBANZI		6.000.000	4.700.000	4.348.624	4.348.624	4.348.624		4.348.624
	40					TITLUL IV SUBVENTII		7.227.000	11.510.920	11.493.615	11.493.615	11.493.615		11.467.215
	50					TITLUL V FONDURI DE REZERVA		50.000						
	51					TITLUL VI TRANSFERURI INTRE UNITATI ALE ADMINISTRATIEI PUBLICE		19.062.120	18.275.080	15.690.270	15.690.270	15.690.270		15.690.270
	55					TITLUL VII ALTE TRANSFERURI		1.616.010	3.731.210	2.638.729	2.638.729	2.598.950	39.779	2.612.313
	56					TITLUL VIII PROIECTE CU FINANTARE DIN FONDURI EXTERNE NERAMBURSABILE (FEN) POSTADERARE	255.395.900	165.611.960	165.661.320	110.876.640	110.876.640	73.862.827	37.013.813	51.498.352
	57					TITLUL VIII ASISTENTA SOCIALA		5.285.000	7.932.190	7.637.999	7.637.999	7.597.645	40.354	7.738.659
	59					TITLUL IX ALTE CHELTUIELI		200.000	275.000	223.688	223.688	223.688		223.688
	70					CHELTUIELI DE CAPITAL		7.267.650	7.247.700	6.290.741	6.290.741	6.290.741		3.813.648
	71					TITLUL X ACTIVE NEFINANCIARE		7.267.650	7.247.700	6.290.741	6.290.741	6.290.741		3.813.648
	79					OPERATIUNI FINANCIARE		3.200.000	3.200.000	3.102.200	3.102.200	3.102.200		
	81					TITLUL XIV RAMBURSARI DE CREDITE		3.200.000	3.200.000	3.102.200	3.102.200	3.102.200		
	84					PLATI EFECTUATE IN ANII PRECEDENTI SI RECUPERATE IN ANUL CURENT		-334.750	-679.920	-597.033	-597.033	-597.033		
	85					Titlul XV PLATI EFECTUATE IN ANII PRECEDENTI SI RECUPERATE IN ANUL CURENT		-334.750	-679.920	-597.033	-597.033	-597.033		
5100	02					Partea I-a SERVICII PUBLICE GENERALE	6.716.480	21.190.060	18.709.680	13.899.346	13.899.346	13.883.538	15.808	13.014.424
5102						AUTORITATI PUBLICE SI ACTIUNI EXTERNE	6.716.480	13.556.660	12.739.280	8.569.396	8.569.396	8.553.588	15.808	7.663.232

Capi- tol	Sub- capi- tol	Pa- ra- graf	Gru- pa / Titlu	Ar- ti- col	Ali- ne- at	Denumire indicator	Credite de angajament	Credite bugetare		Angajamente bugetare	Angajamente legale	Plati efectuate	Angajamente legale de platit	Cheltuieli efective
								initiale	definitive					
A						B	1	2	3	4	5	6	7=5-6	8
			01			CHELTUIELI CURENTE	6.716.480	13.329.360	12.535.440	8.406.309	8.406.309	8.390.501	15.808	7.279.875
			10			TITLUL I CHELTUIELI DE PERSONAL		5.100.000	4.667.080	4.415.125	4.415.125	4.415.125		4.506.114
			10	01		Cheltuieli salariale in bani		3.895.000	3.660.080	3.493.528	3.493.528	3.493.528		3.557.662
			10	01	01	Salarii de baza		2.850.000	3.180.000	3.127.416	3.127.416	3.127.416		3.202.232
			10	01	06	Alte sporuri		400.000	185.720	177.968	177.968	177.968		179.117
			10	01	10	Fond pentru posturi ocupate prin cumul		15.000	13.000	12.414	12.414	12.414		12.552
			10	01	12	Indemnizatii platite unor persoane din afara unitatii		180.000	130.000	128.645	128.645	128.645		126.464
			10	01	13	Indemnizatii de delegare		100.000	100.000	16.308	16.308	16.308		16.308
			10	01	30	Alte drepturi salariale in bani		350.000	51.360	30.777	30.777	30.777		20.989
			10	03		Contributii		1.205.000	1.007.000	921.597	921.597	921.597		948.452
			10	03	01	Contributii de asigurari sociale de stat		800.000	710.000	699.947	699.947	699.947		713.216
			10	03	02	Contributii de asigurari de somaj		40.000	20.000	16.748	16.748	16.748		17.038
			10	03	03	Contributii de asigurari sociale de sanatate		250.000	220.000	180.797	180.797	180.797		183.898
			10	03	04	Contributii de asigurari pentru accidente de munca si boli profesionale		15.000	7.000	5.032	5.032	5.032		5.139
			10	03	06	Contributii pentru concedii si indemnizatii		100.000	50.000	19.073	19.073	19.073		29.161
			20			TITLUL II BUNURI SI SERVICII		2.855.000	2.494.000	2.098.650	2.098.650	2.093.993	4.657	2.096.977
			20	01		Bunuri si servicii		1.210.000	1.160.000	1.015.057	1.015.057	1.010.400	4.657	1.011.596
			20	01	01	Furnituri de birou		130.000	130.000	120.935	120.935	120.935		120.472
			20	01	02	Materiale pentru curatenie		50.000	40.000	39.572	39.572	39.572		40.619
			20	01	03	Incalzit, iluminat si forta motrica		250.000	270.000	233.302	233.302	233.302		233.302
			20	01	04	Apa, canal si salubritate		25.000	25.000	24.022	24.022	23.309	713	24.022



Capi- tol	Sub- capi- tol	Pa- ra- graf	Gru- pa / Titlu	Ar- ti- col	Ali- ne- at	Denumire indicator	Credite de angajament	Credite bugetare		Angajamente bugetare	Angajamente legale	Plati efectuate	Angajamente legale de platit	Cheltuieli efective
								initiate	definitive					
A						B	1	2	3	4	5	6	7=5-6	8
						Regionala (FEDR)	6.716.480	5.374.360	5.374.360	1.892.534	1.892.534	1.881.383	11.151	676.784
			56	01	01	Finantarea nationala*)	2.244.350	2.361.050	2.361.050	403.602	403.602	403.602		90.414
			56	01	02	Finantarea externa nerambursabila	4.472.130	3.013.310	3.013.310	1.488.932	1.488.932	1.477.781	11.151	586.370
			70			CHELTUIELI DE CAPITAL		227.300	207.300	166.544	166.544	166.544		383.357
			71			TITLUL X ACTIVE NEFINANCIARE		227.300	207.300	166.544	166.544	166.544		383.357
			71	01		Active fixe		227.300	207.300	166.544	166.544	166.544		383.357
			71	01	01	Constructii								42.401
			71	01	02	Masini, echipamente si mijloace de transport								247.729
			71	01	03	Mobilier, aparatura birotica si alte active corporale		140.500	120.500	113.286	113.286	113.286		37.050
			71	01	30	Alte active fixe (inclusiv reparatii capitale)		86.800	86.800	53.258	53.258	53.258		56.177
			84			PLATI EFECTUATE IN ANII PRECEDENTI SI RECUPERATE IN ANUL CURENT			-3.460	-3.457	-3.457	-3.457		
			85			Titlul XV PLATI EFECTUATE IN ANII PRECEDENTI SI RECUPERATE IN ANUL CURENT			-3.460	-3.457	-3.457	-3.457		
			85	01		Plati efectuate in anii precedenti si recuperate in anul curent			-3.460	-3.457	-3.457	-3.457		
			85	01	01	Plati efectuate in anii precedenti si recuperate in anul curent (SF)			-3.460	-3.457	-3.457	-3.457		
5402						ALTE SERVICII PUBLICE GENERALE		1.330.000	967.000	856.949	856.949	856.949		878.486
			01			CHELTUIELI CURENTE		1.330.000	967.000	856.949	856.949	856.949		878.486
			10			TITLUL I CHELTUIELI DE PERSONAL		380.000	320.000	286.833	286.833	286.833		290.864
			10	01		Cheltuieli salariale in bani		299.000	243.000	224.760	224.760	224.760		228.049



Capi- tol	Sub- capi- tol	Pa- ra- graf	Gru- pa / Titlu	Ar- ti- col	Ali- ne- at	Denumire indicator	Credite de angajament	Credite bugetare		Angajamente bugetare	Angajamente legale	Plati efectuate	Angajamente legale de platit	Cheltuieli efective
								initiale	definitive					
A						B	1	2	3	4	5	6	7=5-6	8
			10	01	01	Salarii de baza		258.000	216.000	207.566	207.566	207.566		211.517
			10	01	06	Alte sporuri		20.000	16.000	14.642	14.642	14.642		14.893
			10	01	13	Indemnizatii de delegare		1.000	1.000					
			10	01	30	Alte drepturi salariale in bani		20.000	10.000	2.552	2.552	2.552		1.639
			10	03		Contributii		81.000	77.000	62.073	62.073	62.073		62.815
			10	03	01	Contributii de asigurari sociale de stat		53.000	49.500	46.770	46.770	46.770		47.687
			10	03	02	Contributii de asigurari de somaj		5.000	1.500	993	993	993		1.006
			10	03	03	Contributii de asigurari sociale de sanatate		15.000	14.000	11.688	11.688	11.688		11.859
			10	03	04	Contributii de asigurari pentru accidente de munca si boli profesionale		1.000	1.000	337	337	337		344
			10	03	06	Contributii pentru concedii si indemnizatii		7.000	11.000	2.285	2.285	2.285		1.919
			20			TITLUL II BUNURI SI SERVICII		100.000	34.000	22.475	22.475	22.475		21.543
			20	01		Bunuri si servicii		17.000	26.000	19.479	19.479	19.479		18.547
			20	01	01	Furnituri de birou		3.000	3.000	2.003	2.003	2.003		2.003
			20	01	03	Incalzit, iluminat si forta motrica		10.000	16.000	14.537	14.537	14.537		13.730
			20	01	04	Apa, canal si salubritate		2.000	5.000	2.685	2.685	2.685		2.560
			20	01	08	Posta, telecomunicatii, radio, tv, internet		2.000	2.000	254	254	254		254
			20	06		Deplasari, detasari, transferari			3.000					
			20	06	01	Deplasari interne, detasari, transferari			3.000					
			20	11		Carti, publicatii si materiale documentare		1.000	1.000	327	327	327		327
			20	13		Pregatire profesionala			1.000	460	460	460		460

Capi- tol	Sub- capi- tol	Pa- ra- graf	Gru- pa / Titlu	Ar- ti- col	Ali- ne- at	Denumire indicator	Credite de angajament	Credite bugetare		Angajamente bugetare	Angajamente legale	Plati efectuate	Angajamente legale de platit	Cheltuieli efective
								initiale	definitive					
A						B	1	2	3	4	5	6	7=5-6	8
			20	30		Alte cheltuieli		82.000	3.000	2.209	2.209	2.209		2.209
			20	30	30	Alte cheltuieli cu bunuri si servicii		82.000	3.000	2.209	2.209	2.209		2.209
			50			TITLUL V FONDURI DE REZERVA		50.000						
			50	04		Fond de rezerva bugetara la dispozitia autoritatilor locale		50.000						
			51			TITLUL VI TRANSFERURI INTRE UNITATI ALE ADMINISTRATIEI PUBLICE		800.000	613.000	547.641	547.641	547.641		547.641
			51	01		Transferuri curente		800.000	613.000	547.641	547.641	547.641		547.641
			51	01	01	Transferuri catre institutiile publice		800.000	613.000	547.641	547.641	547.641		547.641
			56			TITLUL VIII PROIECTE CU FINANTARE DIN FONDURI EXTERNE NERAMBURSABILE (FEN) POSTADERARE								
			56	02		Programe din Fondul Social European (FSE)								18.438
			56	02	02	Finantarea externa nerambursabila								18.438
5502						TRANZACTII PRIVIND DATORIA PUBLICA SI IMPRUMUTURI		6.300.000	5.000.000	4.469.610	4.469.610	4.469.610		4.469.315
			01			CHELTUIELI CURENTE		6.300.000	5.000.000	4.469.610	4.469.610	4.469.610		4.469.315
			20			TITLUL II BUNURI SI SERVICII		300.000	300.000	120.986	120.986	120.986		120.691
			20	24		Comisioane si alte costuri aferente imprumuturilor		300.000	300.000	120.986	120.986	120.986		120.691
			20	24	02	Comisioane si alte costuri aferente imprumuturilor interne		300.000	300.000	120.986	120.986	120.986		120.691
			30			TITLUL III DOBANZI		6.000.000	4.700.000	4.348.624	4.348.624	4.348.624		4.348.624
			30	01		Dobanzi aferente datoriei publice interne		6.000.000	4.700.000	4.348.624	4.348.624	4.348.624		4.348.624
			30	01	01	Dobanzi aferente datoriei publice interne directe		6.000.000	4.700.000	4.348.624	4.348.624	4.348.624		4.348.624

Capi- tol	Sub- capi- tol	Pa- ra- graf	Gru- pa / Titlu	Ar- ti- col	Ali- ne- at	Denumire indicator	Credite de angajament	Credite bugetare		Angajamente bugetare	Angajamente legale	Plati efectuate	Angajamente legale de platit	Cheltuieli efective
								initiale	definitive					
								1	2					
A						B	1	2	3	4	5	6	7=5-6	8
5602						TRANSFERURI CU CARACTER GENERAL INTRE DIFERITE NIVELE ALE ADMINISTRATIEI		3.400	3.400	3.391	3.391	3.391		3.391
	01					CHELTUIELI CURENTE		3.400	3.400	3.391	3.391	3.391		3.391
	51					TITLUL VI TRANSFERURI INTRE UNITATI ALE ADMINISTRATIEI PUBLICE		3.400	3.400	3.391	3.391	3.391		3.391
	51	01				Transferuri curente		3.400	3.400	3.391	3.391	3.391		3.391
	51	01	31			Transferuri privind contributi de sanatate pentru persoane beneficiare de ajutor social		3.400	3.400	3.391	3.391	3.391		3.391
6000	02					Partea II-a APARARE, ORDINE PUBLICA SI SIGURANTA NATIONALA		4.937.990	3.390.490	3.213.057	3.213.057	3.203.846	9.211	3.527.221
6102						ORDINE PUBLICA SI SIGURANTA NAȚIONALA		4.937.990	3.390.490	3.213.057	3.213.057	3.203.846	9.211	3.527.221
	01					CHELTUIELI CURENTE		4.890.990	3.376.010	3.192.239	3.192.239	3.183.028	9.211	3.459.761
	10					TITLUL I CHELTUIELI DE PERSONAL		3.620.000	2.903.000	2.790.335	2.790.335	2.783.538	6.797	2.809.238
	10	01				Cheltuieli salariale in bani		2.840.000	2.246.500	2.180.602	2.180.602	2.175.271	5.331	2.202.986
	10	01	01			Salarii de baza		2.027.000	1.943.500	1.914.226	1.914.226	1.909.247	4.979	1.952.973
	10	01	06			Alte sporuri		640.000	241.000	230.291	230.291	229.939	352	213.299
	10	01	10			Fond pentru posturi ocupate prin cumul		60.000	30.000	24.910	24.910	24.910		25.187
	10	01	13			Indemnizatii de delegare		2.000	2.000	39	39	39		39
	10	01	30			Alte drepturi salariale in bani		111.000	30.000	11.136	11.136	11.136		11.488
	10	03				Contributii		780.000	656.500	609.733	609.733	608.267	1.466	606.252
	10	03	01			Contributii de asigurari sociale de stat		586.000	475.000	456.967	456.967	455.858	1.109	459.453
	10	03	02			Contributii de asigurari de somaj		16.000	16.000	10.739	10.739	10.712	27	10.827
	10	03	03			Contributii de asigurari sociale de sanatate		149.000	124.000	113.169	113.169	112.892	277	114.111

Capi- tol	Sub- capi- tol	Pa- ra- graf	Gru- pa / Titlu	Ar- ti- col	Ali- ne- at	Denumire indicator	Credite de angajament	Credite bugetare		Angajamente bugetare	Angajamente legale	Plati efectuate	Angajamente legale de platit	Cheltuieli efective	
								initiale	definitive						
A						B	1	2	3	4	5	6	7=5-6	8	
			10	03	04	Contributii de asigurari pentru accidente de munca si boli profesionale		6.000	6.000	3.271	3.271	3.263	8	3.299	
			10	03	06	Contributii pentru concedii si indemnizatii		23.000	35.500	25.587	25.587	25.542	45	18.562	
			20			TITLUL II BUNURI SI SERVICII		1.270.990	473.010	401.904	401.904	399.490	2.414	650.523	
			20			01	Bunuri si servicii		206.840	304.880	251.739	251.739	249.325	2.414	234.572
			20	01	01	Furnituri de birou		16.000	21.000	18.267	18.267	18.267		16.496	
			20	01	02	Materiale pentru curatenie		4.000	7.000	5.025	5.025	5.025		5.025	
			20	01	03	Incalzit, iluminat si forta motrica		42.840	55.640	37.383	37.383	35.624	1.759	34.203	
			20	01	04	Apa, canal si salubritate		6.000	5.000	3.240	3.240	3.080	160	3.128	
			20	01	05	Carburanti si lubrifianti		53.000	87.000	76.230	76.250	76.250		65.659	
			20	01	06	Piese de schimb		27.000	48.000	41.227	41.227	41.227		41.227	
			20	01	08	Posta, telecomunicatii, radio, tv, internet		24.000	20.000	19.308	19.308	19.308		17.895	
			20	01	09	Materiale si prestari de servicii cu caracter functional		16.000	23.000	23.000	23.000	23.000		22.828	
			20	01	30	Alte bunuri si servicii pentru intretinere si functionare		18.000	38.240	28.039	28.039	27.544	495	28.111	
			20			05	Bunuri de natura obiectelor de inventar		110.000	124.780	119.082	119.082		385.014	
			20	05	01	Uniforme si echipament		100.000	111.000	107.037	107.037	107.037		376.270	
			20	05	30	Alte obiecte de inventar		10.000	13.780	12.045	12.045	12.045		8.744	
			20	06		Deplasari, detasari, transferari		3.000	1.000	250	250	250		250	
			20	06	01	Deplasari interne, detasari, transferari		3.000	1.000	250	250	250		250	
			20	11		Carti, publicatii si materiale documentare		1.000	1.500	507	507	507		507	
			20	13		Pregatire profesionala		4.000	2.700	2.635	2.635	2.635		2.635	

Capi- tol	Sub- capi- tol	Pa- ra- graf	Gru- pa / Titlu	Ar- ti- col	Ali- ne- at	Denumire indicator	Credite de angajament	Credite bugetare		Angajamente bugetare	Angajamente legale	Plati efectuate	Angajamente legale de platit	Cheltuieli efective
								initiale	definitive					
A						B	1	2	3	4	5	6	7=5-6	8
			20	30		Alte cheltuieli		946.150	38.150	27.691	27.691	27.691		27.545
			20	30	30	Alte cheltuieli cu bunuri si servicii		946.150	38.150	27.691	27.691	27.691		27.545
			70			CHELTUIELI DE CAPITAL		57.000	90.000	86.358	86.358	86.358		67.460
			71			TITLUL X ACTIVE NEFINANCIARE		57.000	90.000	86.358	86.358	86.358		67.460
			71	01		Active fixe		57.000	90.000	86.358	86.358	86.358		67.460
			71	01	02	Masini, echipamente si mijloace de transport		57.000	90.000	86.358	86.358	86.358		67.460
			71	01	03	Mobilier, aparatura birotica si alte active corporale								60.336
			84			PLATI EFECTUATE IN ANII PRECEDENTI SI RECUPERATE IN ANUL CURENT		-10.000	-75.520	-65.540	-65.540	-65.540		7.124
			85			Titlul XV PLATI EFECTUATE IN ANII PRECEDENTI SI RECUPERATE IN ANUL CURENT		-10.000	-75.520	-65.540	-65.540	-65.540		
			85	01		Plati efectuate in anii precedenti si recuperate in anul curent		-10.000	-75.520	-65.540	-65.540	-65.540		
			85	01	01	Plati efectuate in anii precedenti si recuperate in anul curent (SF)		-10.000	-75.520	-65.540	-65.540	-65.540		
6500	02					Partea III-a CHELTUIELI SOCIAL-CULTURALE	150.064.400	147.103.430	153.496.840	121.662.486	121.662.486	92.225.686	29.436.800	101.599.108
6502						INVATAMANT	914.020	32.331.930	36.619.460	35.897.601	35.897.601	35.303.654	593.947	36.332.929
			01			CHELTUIELI CURENTE	914.020	32.306.930	36.581.990	35.876.529	35.876.529	35.282.582	593.947	35.661.564
			10			TITLUL I CHELTUIELI DE PERSONAL		26.669.000	30.045.000	29.715.867	29.715.867	29.715.867		30.077.001
			10	01		Cheltuieli salariale in bani		20.498.240	23.403.820	23.201.035	23.201.035	23.201.035		23.615.168
			10	01	01	Salarii de baza		16.797.850	18.948.880	18.826.090	18.826.090	18.826.090		19.732.172
			10	01	05	Sporuri pentru conditii de munca		69.500	46.090	45.758	45.758	45.758		46.199
			10	01	06	Alte sporuri		1.086.620	1.185.510	1.164.336	1.164.336	1.164.336		1.185.999



Capi- tol	Sub- capi- tol	Pa- ra- graf	Gru- pa / Titlu	Ar- ti- col	Ali- ne- at	Denumire indicator	Credite de angajament	Credite bugetare		Angajamente bugetare	Angajamente legale	Plati efectuate	Angajamente legale de platit	Cheltuieli efective
								initiale	definitive					
A						B	1	2	3	4	5	6	7=5-6	8
						internet		243.800	215.280	214.547	214.547	210.275	4.272	247.899
	20	01	09			Materiale si prestari de servicii cu caracter functional		312.000	289.110	288.155	288.155	259.589	28.566	163.121
	20	01	30			Alte bunuri si servicii pentru intretinere si functionare		345.300	400.930	391.681	391.681	382.806	8.875	416.472
	20	02				Reparatii curente		233.000	563.600	535.284	535.284	533.017	2.267	535.073
	20	03				Hrana		3.000	10.400	10.400	10.400	9.400	1.000	7.400
	20	03	01			Hrana pentru oameni		3.000	10.400	10.400	10.400	9.400	1.000	7.400
	20	04				Medicamente si materiale sanitare		5.100	5.000	5.000	5.000	3.500	1.500	3.500
	20	04	02			Materiale sanitare		100						
	20	04	04			Dezinfectanti		5.000	5.000	5.000	5.000	3.500	1.500	3.500
	20	05				Bunuri de natura obiectelor de inventar		180.400	312.190	302.828	302.828	210.180	92.648	216.418
	20	05	01			Uniforme si echipament		50.000	45.000	45.000	45.000	45.000		
	20	05	30			Alte obiecte de inventar		130.400	267.190	257.828	257.828	165.180	92.648	216.418
	20	06				Deplasari, detasari, transferari		5.200	3.510	2.739	2.739	1.710	1.029	1.707
	20	06	01			Deplasari interne, detasari, transferari		5.200	3.510	2.739	2.739	1.710	1.029	1.707
	20	11				Carti, publicatii si materiale documentare		24.300	10.680	10.636	10.636	5.636	5.000	4.082
	20	12				Consultanta si expertiza		3.000	300	300	300	300		300
	20	13				Pregatire profesionala		2.000	2.600	2.600	2.600	600	2.000	600
	20	14				Protectia muncii		54.080	60.290	60.290	60.290	60.290		60.284
	20	30				Alte cheltuieli		75.500	62.810	62.795	62.795	62.679	116	132.670
	20	30	03			Prime de asigurare non-viata		5.500	3.670	3.668	3.668	3.668		4.335
	20	30	30			Alte cheltuieli cu bunuri si servicii		70.000	59.140	59.127	59.127	59.011	116	128.335
	55					TITLUL VII ALTE TRANSFERURI			26.880	15.048	15.048	15.048		15.048
	55	01				A. Transferuri interne			26.880	15.048	15.048	15.048		15.048





Capi- tol	Sub- capi- tol	Pa- ra- graf	Gru- pa / Titlu	Ar- ti- col	Ali- ne- at	Denumire indicator	Credite de angajament	Credite bugetare		Angajamente bugetare	Angajamente legale	Plati efectuate	Angajamente legale de platit	Cheltuieli efective
								initiale	definitive					
A						B	I	2	3	4	5	6	7=5-6	8
						PRECEDENTI SI RECUPERATE IN ANUL CURENT		-110.000	-196.530	-160.764	-160.764	-160.764		
85 01						Plati efectuate in anii precedenti si recuperate in anul curent		-110.000	-196.530	-160.764	-160.764	-160.764		
85 01 01						Plati efectuate in anii precedenti si recuperate in anul curent (SF)		-110.000	-196.530	-160.764	-160.764	-160.764		
6602						SANATATE		1.037.500	986.500	808.286	808.286	804.653	3.633	825.854
01						CHELTUIELI CURENTE		1.040.000	990.000	809.138	809.138	805.505	3.633	824.599
10						TITLUL I CHELTUIELI DE PERSONAL		1.000.000	950.000	791.205	791.205	787.572	3.633	806.574
10 01						Cheltuieli salariale in bani		782.000	731.000	619.843	619.843	617.002	2.841	532.546
10 01 01						Salarii de baza		656.000	585.000	514.252	514.252	511.610	2.642	520.840
10 01 06						Alte sporuri		70.000	60.000	48.827	48.827	48.827		49.803
10 01 10						Fond pentru posturi ocupate prin cumul		18.000	58.000	54.814	54.814	54.814		58.744
10 01 13						Indemnizatii de delegare		3.000	3.000					
10 01 30						Alte drepturi salariale in bani		35.000	25.000	1.950	1.950	1.751	199	3.159
10 03						Contributii		218.000	219.000	171.362	171.362	170.570	792	174.028
10 03 01						Contributii de asigurari sociale de stat		161.000	161.000	129.275	129.275	128.668	607	131.861
10 03 02						Contributii de asigurari de somaj		6.000	6.000	2.911	2.911	2.897	14	2.954
10 03 03						Contributii de asigurari sociale de sanatate		41.000	41.000	32.232	32.232	32.088	144	32.892
10 03 04						Contributii de asigurari pentru accidente de munca si boli profesionale		3.000	3.000	926	926	922	4	944
10 03 06						Contributii pentru concedii si indemnizatii		7.000	8.000	6.018	6.018	5.995	23	5.377
20						TITLUL II BUNURI SI SERVICII		40.000	40.000	17.933	17.933	17.933		18.025

Capi- tol	Sub- capi- tol	Pa- ra- graf	Gru- pa / Titlu	Ar- ti- col	Ali- ne- at	Denumire indicator	Credite de angajament	Credite bugetare		Angajamente bugetare	Angajamente legale	Plati efectuate	Angajamente legale de platit	Cheltuieli efective
								initiale	definitive					
A						B	1	2	3	4	5	6	7=5-6	8
			20	01		Bunuri si servicii		16.000	16.000	8.148	8.148	8.148		8.148
			20	01	09	Materiale si prestari de servicii cu caracter functional		16.000	16.000	8.148	8.148	8.148		8.148
			20	04		Medicamente si materiale sanitare		22.000	22.000	9.741	9.741	9.741		9.741
			20	04	01	Medicamente		16.000	16.000	5.416	5.416	5.416		5.416
			20	04	02	Materiale sanitare		6.000	6.000	4.325	4.325	4.325		4.325
			20	05		Bunuri de natura obiectelor de inventar		2.000	2.000	44	44	44		136
			20	05	30	Alte obiecte de inventar		2.000	2.000	44	44	44		136
			70			CHELTUIELI DE CAPITAL								1.255
			71			TITLUL X ACTIVE NEFINANCIARE								1.255
			71	01		Active fixe								1.255
			71	01	02	Masini, echipamente si mijloace de transport								1.255
			84			PLATI EFECTUATE IN ANII PRECEDENTI SI RECUPERATE IN ANUL CURENT		-2.500	-3.500	-852	-852	-852		
			85			Titlul XV PLATI EFECTUATE IN ANII PRECEDENTI SI RECUPERATE IN ANUL CURENT		-2.500	-3.500	-852	-852	-852		
			85	01		Plati efectuate in anii precedenti si recuperate in anul curent		-2.500	-3.500	-852	-852	-852		
			85	01	01	Plati efectuate in anii precedenti si recuperate in anul curent (SF)		-2.500	-3.500	-852	-852	-852		
6702						CULTURA, RECREERE SI RELIGIE	147.247.320	100.478.330	101.265.110	71.617.800	71.617.800	42.879.679	28.738.121	49.052.250
			01			CHELTUIELI CURENTE	147.247.320	99.580.270	100.458.520	70.930.224	70.930.224	42.192.103	28.738.121	47.945.949
			20			TITLUL II BUNURI SI SERVICII		1.410.000	2.084.250	1.245.781	1.245.781	1.244.655	1.126	1.244.655
			20	02		Reparatii curente		75.000	130.000	12.508	12.508	12.508		12.508

Capi- tol	Sub- capi- tol	Pa- ra- graf	Gru- pa / Titlu	Ar- ti- col	Ali- ne- at	Denumire indicator	Credite de angajament	Credite bugetare		Angajamente bugetare	Angajamente legale	Plati efectuate	Angajamente legale de platit	Cheltuieli efective
								initiale	definitive					
A						B	1	2	3	4	5	6	7=5-6	8
			20	30		Alte cheltuieli		1.335.000	1.954.250	1.233.273	1.233.273	1.232.147	1.126	1.232.147
			20	30	30	Alte cheltuieli cu bunuri si servicii		1.335.000	1.954.250	1.233.273	1.233.273	1.232.147	1.126	1.232.147
			55			TITLUL VII ALTE TRANSFERURI		500.000	600.000	362.854	362.854	362.854		362.854
			55	01		A. Transferuri interne		500.000	600.000	362.854	362.854	362.854		362.854
			55	01	18	Alte transferuri curente interne		500.000	600.000	362.854	362.854	362.854		362.854
			56			TITLUL VIII PROIECTE CU FINANTARE DIN FONDURI EXTERNE NERAMBURSABILE (FEN)								
						POSTADERARE	147.247.320	97.570.270	97.599.270	69.191.589	69.191.589	40.454.594	28.736.995	46.208.440
			56	01		Programe din Fondul European de Dezvoltare Regionala (FEDR)	147.247.320	97.570.270	97.599.270	69.191.589	69.191.589	40.454.594	28.736.995	46.208.440
			56	01	01	Finantarea nationala*)	29.081.420	31.097.850	31.097.850	14.946.911	14.946.911	8.694.311	6.252.600	45.837.137
			56	01	02	Finantarea externa nerambursabila	118.049.740	66.385.260	66.385.260	54.187.847	54.187.847	31.713.124	22.474.723	320.511
			56	01	03	Cheltuieli neeligibile*)	116.160	87.160	116.160	56.831	56.831	47.159	9.672	50.792
			59			TITLUL IX ALTE CHELTUIELI		100.000	175.000	130.000	130.000	130.000		130.000
			59	12		Sustinerea cultelor		100.000	175.000	130.000	130.000	130.000		130.000
			70			CHELTUIELI DE CAPITAL		898.060	806.590	687.576	687.576	687.576		1.106.301
			71			TITLUL X ACTIVE NEFINANCIARE		898.060	806.590	687.576	687.576	687.576		1.106.301
			71	01		Active fixe		898.060	806.590	687.576	687.576	687.576		1.106.301
			71	01	01	Construcții		450.000	375.000	362.362	362.362	362.362		
			71	01	03	Mobilier, aparatura birotica si alte active corporale		408.060	331.590	325.214	325.214	325.214		1.102.227
			71	01	30	Alte active fixe (inclusiv reparatii capitale)		40.000	100.000					4.074
6802						ASIGURARI SI ASISTENTA SOCIALA	1.903.060	13.255.670	14.625.770	13.338.799	13.338.799	13.237.700	101.099	15.388.075
			01			CHELTUIELI CURENTE	1.903.060	13.306.670	14.927.860	13.610.959	13.610.959	13.509.860	101.099	15.123.805
			10			TITLUL I CHELTUIELI DE PERSONAL		3.462.000	2.876.200	2.664.355	2.664.355	2.664.355		2.686.298

Capi- tol	Sub- capi- tol	Pa- ra- graf	Gru- pa / Titlu	Ar- ti- col	Ali- ne- at	Denumire indicator	Credite de angajament	Credite bugetare		Angajamente bugetare	Angajamente legale	Plati efectuate	Angajamente legale de platit	Cheltuieli efective
								initiale	definitive					
A						B	1	2	3	4	5	6	7=5-6	8
			10	01		Cheltuieli salariale in bani		2.714.000	2.193.200	2.088.767	2.088.767	2.088.767		2.105.832
			10	01	01	Salarii de baza		2.275.300	1.965.300	1.908.893	1.908.893	1.908.893		1.931.960
			10	01	05	Sporuri pentru conditii de munca		14.500	14.500	9.516	9.516	9.516		9.690
			10	01	06	Alte sporuri		230.000	60.000	49.874	49.874	49.874		43.584
			10	01	10	Fond pentru posturi ocupate prin cumul		114.900	114.900	112.381	112.381	112.381		112.219
			10	01	13	Indemnizatii de delegare		5.000	5.000	65	65	65		65
			10	01	30	Alte drepturi salariale in bani		74.300	33.500	8.038	8.038	8.038		8.314
			10	03		Contributii		748.000	683.000	575.588	575.588	575.588		580.466
			10	03	01	Contributii de asigurari sociale de stat		550.600	500.600	436.164	436.164	436.164		439.807
			10	03	02	Contributii de asigurari de somaj		14.300	14.300	9.883	9.883	9.883		9.967
			10	03	03	Contributii de asigurari sociale de sanatate		152.700	137.700	108.612	108.612	108.612		109.503
			10	03	04	Contributii de asigurari pentru accidente de munca si boli profesionale		5.400	5.400	3.263	3.263	3.263		3.292
			10	03	06	Contributii pentru concedii si indemnizatii		25.000	25.000	17.666	17.666	17.666		17.897
			20			TITLUL II BUNURI SI SERVICII		684.000	554.000	410.777	410.777	410.777		391.618
			20	01		Bunuri si servicii		170.000	227.000	148.128	148.128	148.128		150.287
			20	01	01	Furnituri de birou		9.000	15.000	12.056	12.056	12.056		12.056
			20	01	02	Materiale pentru curatenie		8.000	10.000	7.412	7.412	7.412		6.302
			20	01	03	Incalzit, iluminat si forta motrica		76.000	126.000	73.568	73.568	73.568		73.568
			20	01	04	Apa, canal si salubritate		8.500	12.500	8.066	8.066	8.066		8.066
			20	01	05	Carburanti si lubrifianti		23.000	13.000	9.370	9.370	9.370		14.420
			20	01	06	Piese de schimb		10.000	10.000	7.906	7.906	7.906		6.568
			20	01	07	Transport		8.000	16.000	15.898	15.898	15.898		15.898

Capi- tol	Sub- capi- tol	Pa- ra- graf	Gru- pa / Titlu	Ar- ti- col	Ali- ne- at	Denumire indicator	Credite de angajament	Credite bugetare		Angajamente bugetare	Angajamente legale	Plati efectuate	Angajamente legale de platit	Cheltuieli efective
								initiale	definitive					
A						B	1	2	3	4	5	6	7=5-6	8
			20	01	08	Posta, telecomunicatii, radio, tv, internet		7.500	7.500	4.414	4.414	4.414		4.414
			20	01	09	Materiale si prestari de servicii cu caracter functional		6.000	6.000	2.728	2.728	2.728		2.457
			20	01	30	Alte bunuri si servicii pentru intretinere si functionare		14.000	11.000	6.710	6.710	6.710		6.538
			20	02		Reparatii curente		37.000	35.500	25.277	25.277	25.277		25.277
			20	03		Hrana		188.000	240.500	215.681	215.681	215.681		209.089
			20	03	01	Hrana pentru oameni		188.000	240.500	215.681	215.681	215.681		209.089
			20	04		Medicamente si materiale sanitare		7.000	6.000	2.346	2.346	2.346		2.582
			20	04	01	Medicamente		2.500	2.850	1.090	1.090	1.090		1.346
			20	04	02	Materiale sanitare		3.500	3.150	1.256	1.256	1.256		1.236
			20	04	04	Dezinfectanti		1.000						
			20	05		Bunuri de natura obiectelor de inventar		7.000	22.000	15.996	15.996	15.996		1.034
			20	05	01	Uniforme si echipament		2.000	2.000					
			20	05	03	Lenjerie si accesorii de pat			8.000	7.411	7.411	7.411		73
			20	05	30	Alte obiecte de inventar		5.000	12.000	8.585	8.585	8.585		961
			20	06		Deplasari, detasari, transferari		5.000	5.000	940	940	940		940
			20	06	01	Deplasari interne, detasari, transferari		5.000	5.000	940	940	940		940
			20	11		Carti, publicatii si materiale documentare		10.000	10.000	1.642	1.642	1.642		1.642
			20	13		Pregatire profesionala			3.000	150	150	150		150
			20	30		Alte cheltuieli		260.000	5.000	617	617	617		617
			20	30	30	Alte cheltuieli cu bunuri si servicii		260.000	5.000	617	617	617		617
			51			TITLUL VI TRANSFERURI INTRE UNITATI ALE ADMINISTRATIEI PUBLICE		1.252.760	1.052.760	821.000	821.000	821.000		821.000

Capi- tol	Sub- capi- tol	Pa- ra- graf	Gru- pa / Titlu	Ar- ti- col	Ali- ne- at	Denumire indicator	Credite de angajament	Credite bugetare		Angajamente bugetare	Angajamente legale	Plati efectuate	Angajamente legale de platit	Cheltuieli efective
								initiale	definitive					
A						B	1	2	3	4	5	6	7=5-6	8
			51	01		Transferuri curente		1.252.760	1.052.760	821.000	821.000	821.000		821.000
			51	01	01	Transferuri catre institutiile publice		1.252.760	1.052.760	821.000	821.000	821.000		821.000
			55			TITLUL VII ALTE TRANSFERURI		550.000	550.000	462.734	462.734	422.955	39.779	436.318
			55	01		A. Transferuri interne		550.000	550.000	462.734	462.734	422.955	39.779	436.318
			55	01	18	Alte transferuri curente interne		550.000	550.000	462.734	462.734	422.955	39.779	436.318
			56			TITLUL VIII PROIECTE CU FINANTARE DIN FONDURI EXTERNE NERAMBURSABILE (FEN) POSTADERARE	1.903.060	2.222.910	2.222.910	1.870.991	1.870.991	1.809.671	61.320	3.292.494
			56	01		Programe din Fondul European de Dezvoltare Regionala (FEDR)		1.075.950	1.075.950	1.074.530	1.074.530	1.074.530		2.559.252
			56	01	01	Finantarea nationala*)		488.150	488.150	486.730	486.730	486.730		8.003
			56	01	02	Finantarea externa nerambursabila		587.800	587.800	587.800	587.800	587.800		2.551.249
			56	02		Programe din Fondul Social European (FSE)	1.903.060	1.095.360	1.095.360	790.509	790.509	729.189	61.320	718.878
			56	02	01	Finantarea nationala*)	267.640	267.640	267.640	36.558	36.558	23.884	12.674	13.512
			56	02	02	Finantarea externa nerambursabila	1.635.420	827.720	827.720	753.951	753.951	705.305	48.646	705.366
			56	15		Alte programe comunitare finantate in perioada 2007-2013		51.600	51.600	5.952	5.952	5.952		14.364
			56	15	02	Finantarea externa nerambursabila		51.600	51.600	5.952	5.952	5.952		14.364
			57			TITLUL VIII ASISTENTA SOCIALA		5.135.000	7.671.990	7.381.102	7.381.102	7.381.102		7.496.077
			57	02		Ajutoare sociale		5.135.000	7.671.990	7.381.102	7.381.102	7.381.102		7.496.077
			57	02	01	Ajutoare sociale in numerar		1.835.000	1.839.780	1.579.552	1.579.552	1.579.552		1.694.527
			57	02	02	Ajutoare sociale in natura		3.300.000	5.832.210	5.801.550	5.801.550	5.801.550		5.801.550
			70			CHELTUIELI DE CAPITAL		150.000						264.270
			71			TITLUL X ACTIVE NEFINANCIARE		150.000						264.270
			71	01		Active fixe		150.000						264.270
			71	01	01	Constructii		150.000						256.463

Capi- tol	Sub- capi- tol	Pa- ra- graf	Gru- pa / Titlu	Ar- ti- col	Ali- ne- at	Denumire indicator	Credite de angajament	Credite bugetare		Angajamente bugetare	Angajamente legale	Plati efectuate	Angajamente legale de platit	Cheltuieli efective
								initiale	definitive					
A						B	1	2	3	4	5	6	7=5-6	8
			71	01	02	Masini, echipamente si mijloace de transport								7.322
			71	01	03	Mobilier, aparatura birotica si alte active corporale								485
			84			PLATI EFECTUATE IN ANII PRECEDENTI SI RECUPERATE IN ANUL CURENT								
			85			Titlul XV PLATI EFECTUATE IN ANII PRECEDENTI SI RECUPERATE IN ANUL CURENT		-201.000	-302.090	-272.160	-272.160	-272.160		
			85	01		Plati efectuate in anii precedenti si recuperate in anul curent		-201.000	-302.090	-272.160	-272.160	-272.160		
			85	01	01	Plati efectuate in anii precedenti si recuperate in anul curent (SF)		-201.000	-302.090	-272.160	-272.160	-272.160		
7000	02					Partea IV-a SERVICII SI DEZVOLTARE PUBLICA, LOCUINTE, MEDIU SI APE		30.440.480	32.410.460	28.334.095	28.334.095	28.334.095		17.877.235
7002						LOCUINTE, SERVICII SI DEZVOLTARE PUBLICA		29.269.470	31.130.280	27.281.758	27.281.758	27.281.758		17.178.170
			01			CHELTUIELI CURENTE		21.402.930	23.430.590	20.238.486	20.238.486	20.238.486		16.035.419
			20			TITLUL II BUNURI SI SERVICII		180.000	428.380	394.547	394.547	394.547		326.171
			20	02		Reparatii curente		180.000	360.000	326.171	326.171	326.171		326.171
			20	30		Alte cheltuieli			68.380	68.376	68.376	68.376		
			20	30	30	Alte cheltuieli cu bunuri si servicii			68.380	68.376	68.376	68.376		
			51			TITLUL VI TRANSFERURI INTRE UNITATI ALE ADMINISTRATIEI PUBLICE		16.465.960	16.220.920	13.990.856	13.990.856	13.990.856		13.990.856
			51	01		Transferuri curente		16.465.960	16.220.920	13.990.856	13.990.856	13.990.856		13.990.856
			51	01	01	Transferuri catre institutiile publice		16.465.960	16.220.920	13.990.856	13.990.856	13.990.856		13.990.856
			55			TITLUL VII ALTE TRANSFERURI			1.988.320	1.300.334	1.300.334	1.300.334		1.300.334





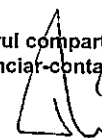
Capi- tol	Sub- capi- tol	Pa- ra- graf	Gru- pa / Titlu	Ar- ti- col	Ali- ne- at	Denumire indicator	Credite de angajament	Credite bugetare		Angajamente bugetare	Angajamente legale	Plati efectuate	Angajamente legale de platit	Cheltuieli efective
								initiale	definitive					
A						B	1	2	3	4	5	6	7=5-6	8
						publice interne locale		3.200.000	3.200.000	3.102.200	3.102.200	3.102.200		
			84			PLATI EFECTUATE IN ANII PRECEDENTI SI RECUPERATE IN ANUL CURENT		-11.250	-17.250	-12.708	-12.708	-12.708		
			85			Titlul XV PLATI EFECTUATE IN ANII PRECEDENTI SI RECUPERATE IN ANUL CURENT		-11.250	-17.250	-12.708	-12.708	-12.708		
			85	01		Plati efectuate in anii precedenti si recuperate in anul curent		-11.250	-17.250	-12.708	-12.708	-12.708		
			85	01	01	Plati efectuate in anii precednti si recuperate in anul curent (SF)		-11.250	-17.250	-12.708	-12.708	-12.708		
7402			01			PROTECTIA MEDIULUI		1.171.010	1.280.180	1.052.337	1.052.337	1.052.337		699.065
			01			CHELTUIELI CURENTE		543.510	693.510	522.176	522.176	522.176		522.176
			20			TITLUL II BUNURI SI SERVICII		120.000	270.000	199.464	199.464	199.464		199.464
			20	02		Reparatii curente		120.000	270.000	199.464	199.464	199.464		199.464
			55			TITLUL VII ALTE TRANSFERURI		316.010	316.010	316.000	316.000	316.000		316.000
			55	01		A. Transferuri interne		316.010	316.010	316.000	316.000	316.000		316.000
			55	01	42	Transferuri din bugetul local catre asociatiile de dezvoltare intercomuni- tate		316.010	316.010	316.000	316.000	316.000		316.000
			56			TITLUL VIII PROIECTE CU FINANTARE DIN FONDURI EXTERNE NERAMBURSABILE (FEN)								
			56	15		POSTADERARE		107.500	107.500	6.712	6.712	6.712		6.712
			56	15		Alte programe comunitare finantate in perioada 2007-2013		107.500	107.500	6.712	6.712	6.712		6.712
			56	15	01	Finantare nationala		32.250	32.250					
			56	15	02	Finantarea externa nerambursabila		75.250	75.250	6.712	6.712	6.712		6.712

Capi- tol	Sub- capi- tol	Pa- ra- graf	Gru- pa / Titlu	Ar- ti- col	Ali- ne- at	Denumire indicator	Credite de angajament	Credite bugetare		Angajamente bugetare	Angajamente legale	Plati efectuate	Angajamente legale de platit	Cheltuieli efective
								initiale	definitive					
A						B	1	2	3	4	5	6	7=5-6	8
			70			CHELTUIELI DE CAPITAL		627.500	586.670	530.161	530.161	530.161		176.889
			71			TITLUL X ACTIVE NEFINANCIARE		627.500	586.670	530.161	530.161	530.161		176.889
			71	01		Active fixe		627.500	586.670	530.161	530.161	530.161		176.889
			71	01	01	Constructii		502.500	536.670	530.161	530.161	530.161		143.984
			71	01	30	Alte active fixe (inclusiv reparatii capitale)		125.000	50.000					32.905
8000	02					Partea V-a ACTIUNI ECONOMICE	98.615.020	64.092.020	69.533.030	47.023.752	47.023.752	39.100.779	7.922.973	14.440.202
8102						COMBUSTIBILI SI ENERGIE		100.000	159.170	145.332	145.332	145.332		119.753
			01			CHELTUIELI CURENTE		100.000	160.000	146.153	146.153	146.153		119.753
			40			TITLUL IV SUBVENTII		100.000	160.000	146.153	146.153	146.153		119.753
			40	20		Subventii pentru compensarea cresterilor neprevizionate ale preturilor la combustibili		100.000	160.000	146.153	146.153	146.153		119.753
			84			TITLUL XV PLATI EFECTUATE IN ANII PRECEDENTI SI RECUPERATE IN ANUL CURENT			-830	-821	-821	-821		
			85			Titlul XV PLATI EFECTUATE IN ANII PRECEDENTI SI RECUPERATE IN ANUL CURENT			-830	-821	-821	-821		
			85	01		Plati efectuate in anii precedenti si recuperate in anul curent			-830	-821	-821	-821		
			85	01	01	Plati efectuate in anii precedenti si recuperate in anul curent (SF)			-830	-821	-821	-821		
8302						AGRICULTURA, SILVICULTURA, SI VANATOARE		540.000	385.000	327.382	327.382	327.382		327.382
			01			CHELTUIELI CURENTE		540.000	385.000	327.382	327.382	327.382		327.382

Capi- tol	Sub- capi- tol	Pa- ra- graf	Gru- pa / Titlu	Ar- ti- col	Ali- ne- at	Denumire indicator	Credite de angajament	Credite bugetare		Angajamente bugetare	Angajamente legale	Plati efectuate	Angajamente legale de platit	Cheltuieli efective
								initiale	definitive					
A						B	1	2	3	4	5	6	7=5-6	8
			51			TITLUL VI TRANSFERURI INTRE UNITATI ALE ADMINISTRATIEI PUBLICE		540.000	385.000	327.382	327.382	327.382		327.382
			51	01		Transferuri curente		540.000	385.000	327.382	327.382	327.382		327.382
			51	01	01	Transferuri catre institutiile publice		540.000	385.000	327.382	327.382	327.382		327.382
8402						TRANSPORTURI	98.615.020	63.452.020	68.988.860	46.551.038	46.551.038	38.628.065	7.922.973	13.993.067
			01			CHELTUIELI CURENTE	98.615.020	62.957.020	68.263.400	45.947.283	45.947.283	38.024.310	7.922.973	13.993.067
			20			TITLUL II BUNURI SI SERVICII		1.630.000	2.712.460	2.369.549	2.369.549	2.369.549		2.369.549
			20	02		Reparatii curente		1.630.000	2.712.460	2.369.549	2.369.549	2.369.549		2.369.549
			40			TITLUL IV SUBVENTII		7.127.000	11.350.920	11.347.462	11.347.462	11.347.462		11.347.462
			40	03		Subventii pentru acoperirea diferentelor de pret si tarif		7.127.000	11.350.920	11.347.462	11.347.462	11.347.462		11.347.462
			55			TITLUL VII ALTE TRANSFERURI		250.000	250.000	181.759	181.759	181.759		181.759
			55	01		A. Transferuri interne		250.000	250.000	181.759	181.759	181.759		181.759
			55	01	42	Transferuri din bugetul local catre asociatiile de dezvoltare intercomuni- tate		250.000	250.000	181.759	181.759	181.759		181.759
			56			TITLUL VIII PROIECTE CU FINANTARE DIN FONDURI EXTERNE NERAMBURSABILE (FEN)								
						POSTADERARE	98.615.020	53.950.020	53.950.020	32.048.513	32.048.513	24.125.540	7.922.973	94.297
			56	01		Programe din Fondul European de Dezvoltare Regionala (FEDR)	98.615.020	53.950.020	53.950.020	32.048.513	32.048.513	24.125.540	7.922.973	94.297
			56	01	01	Finantarea nationala*)	17.540.460	17.540.460	17.540.460	7.999.094	7.999.094	4.719.551	3.279.543	9.077
			56	01	02	Finantarea externa nerambursabila	81.024.560	36.359.560	36.359.560	24.003.507	24.003.507	19.360.077	4.643.430	39.308
			56	01	03	Cheltuieli neeligibile*)	50.000	50.000	50.000	45.912	45.912	45.912		45.912
			70			CHELTUIELI DE CAPITAL		495.000	806.200	684.486	684.486	684.486		684.486
			71			TITLUL X ACTIVE NEFINANCIARE		495.000	806.200	684.486	684.486	684.486		684.486

Capi- tol	Sub- capi- tol	Pa- ra- graf	Gru- pa / Titlu	Ar- ti- col	Ali- ne- at	Denumire indicator	Credite de angajament	Credite bugetare		Angajamente bugetare	Angajamente legale	Plati efectuate	Angajamente legale de platit	Cheltuieli efective
								initiale	definitive					
A						B	1	2	3	4	5	6	7=5-6	8
			71	01		Active fixe		350.000	515.000	484.827	484.827	484.827		
			71	01	01	Constructii		300.000	440.000	409.827	409.827	409.827		
			71	01	30	Alte active fixe (inclusiv reparatii capitale)		50.000	75.000	75.000	75.000	75.000		
			71	03		Reparatii capitale aferente activelor fixe		145.000	291.200	199.659	199.659	199.659		
			84			TITLUL XV PLATI EFECTUATE IN ANII PRECEDENTI SI RECUPERATE IN ANUL CURENT			-80.740	-80.731	-80.731	-80.731		
			85			Titlul XV PLATI EFECTUATE IN ANII PRECEDENTI SI RECUPERATE IN ANUL CURENT			-80.740	-80.731	-80.731	-80.731		
			85	01		Plati efectuate in anii precedenti si recuperate in anul curent			-80.740	-80.731	-80.731	-80.731		
			85	01	01	Plati efectuate in anii precedenti si recuperate in anul curent (SF)			-8.240	-8.237	-8.237	-8.237		
			85	01	02	Plati efectuate in anii precedenti si recuperate in anul curent (SD)			-72.500	-72.494	-72.494	-72.494		

Conducatorul institutiei,


Conducatorul compartimentului  
financiar-contabil


CONTUL DE EXECUTIE AL BUGETULUI LOCAL - CHELTUIELI  
SECTIUNEA DE DEZVOLTARE  
31 12 2011

Capi- tol	Sub- capi- tol	Pa- ra- graf	Gru- pa / Titlu	Ar- ti- col	Ali- ne- at	Denumire indicator	Credite de angajament	Credite bugetare		Angajamente bugetare	Angajamente legale	Plati efectuate	Angajamente legale de platit	Cheltuieli efective
								initiale	definitive					
A						B	1	2	3	4	5	6	7=5-6	8
5002						TOTAL CHELTUIELI	255.395.900	174.495.620	176.567.730	119.733.616	119.733.616	82.680.024	37.053.592	57.924.313
			01			CHELTUIELI CURENTE	255.395.900	167.227.970	169.392.530	113.515.369	113.515.369	76.461.777	37.053.592	54.110.665
			55			TITLUL VII ALTE TRANSFERURI		1.616.010	3.731.210	2.638.729	2.638.729	2.598.950	39.779	2.612.313
			55	01		A. Transferuri interne		1.616.010	3.731.210	2.638.729	2.638.729	2.598.950	39.779	2.612.313
			55	01	08	Programe PHARE si alte programe cu finantare nerambursabila			26.880	15.048	15.048	15.048		15.048
			55	01	18	Alte transferuri curente interne		1.050.000	3.138.320	2.125.922	2.125.922	2.086.143	39.779	2.099.506
			55	01	42	Transferuri din bugetul local catre asociatiile de dezvoltare intercomuni- tate		566.010	566.010	497.759	497.759	497.759		497.759
			56			TITLUL VIII PROIECTE CU FINANTARE DIN FONDURI EXTERNE NERAMBURSABILE (FEN)								
						POSTADERARE	255.395.900	165.611.960	165.661.320	110.876.640	110.876.640	73.862.827	37.013.813	51.498.352
			56	01		Programe din Fondul European de Dezvoltare Regionala (FEDR)	252.578.820	162.670.740	162.735.740	108.730.734	108.730.734	72.059.615	36.671.119	49.927.650
			56	01	01	Finantarea nationala*)	48.866.230	52.842.380	52.853.380	25.003.158	25.003.158	15.471.015	9.532.143	46.076.140
			56	01	02	Finantarea externa nerambursabila	203.546.430	109.607.150	109.632.150	83.541.501	83.541.501	56.412.197	27.129.304	3.671.474
			56	01	03	Cheltuieli neeligibile*)	166.160	221.210	250.210	186.075	186.075	176.403	9.672	180.036
			56	02		Programe din Fondul Social European (FSE)	2.817.080	2.725.290	2.709.650	2.104.061	2.104.061	1.761.367	342.694	1.520.445
			56	02	01	Finantarea nationala*)	456.000	533.050	533.050	119.834	119.834	92.908	26.926	31.080
			56	02	02	Finantarea externa nerambursabila	2.361.080	2.123.870	2.108.230	1.916.034	1.916.034	1.644.502	271.532	1.479.365
			56	02	03	Cheltuieli neeligibile*)		68.370	68.370	68.193	68.193	23.957	44.236	10.000
			56	15		Alte programe comunitare finantate in perioada 2007-2013		215.930	215.930	41.845	41.845	41.845		50.257
			56	15	01	Finantare nationala		46.480	46.480	8.467	8.467	8.467		4.618
			56	15	02	Finantarea externa nerambursabila		169.450	169.450	33.378	33.378	33.378		45.639



Capi- tol	Sub- capi- tol	Pa- ra- graf	Gru- pa / Titlu	Ar- ti- col	Ali- ne- at	Denumire indicator	Credite de angajament	Credite bugetare		Angajamente bugetare	Angajamente legale	Plati efectuate	Angajamente legale de platit	Cheltuteli efective
								initiale	definitive					
A						B	1	2	3	4	5	6	7=5-6	8
						POSTADERARE	6.716.480	5.374.360	5.374.360	1.892.534	1.892.534	1.881.383	11.151	676.784
			56	01		Programe din Fondul European de Dezvoltare Regionala (FEDR)	6.716.480	5.374.360	5.374.360	1.892.534	1.892.534	1.881.383	11.151	676.784
			56	01	01	Finantarea nationala*)	2.244.350	2.361.050	2.361.050	403.602	403.602	403.602		90.414
			56	01	02	Finantarea externa nerambursabila	4.472.130	3.013.310	3.013.310	1.488.932	1.488.932	1.477.781	11.151	586.370
			70			CHELTUIELI DE CAPITAL		227.300	207.300	166.544	166.544	166.544		383.357
			71			TITLUL X ACTIVE NEFINANCIARE		227.300	207.300	166.544	166.544	166.544		383.357
			71	01		Active fixe		227.300	207.300	166.544	166.544	166.544		383.357
			71	01	01	Constructii		227.300	207.300	166.544	166.544	166.544		383.357
			71	01	02	Masini, echipamente si mijloace de transport								42.401
			71	01	03	Mobilier, aparatura birotica si alte active corporale		140.500	120.500	113.286	113.286	113.286		247.729
			71	01	30	Alte active fixe (inclusiv reparatii capitale)		86.800	86.800	53.258	53.258	53.258		37.050
5402						ALTE SERVICII PUBLICE GENERALE								56.177
			01			CHELTUIELI CURENTE								18.438
			56			TITLUL VIII PROIECTE CU FINANTARE DIN FONDURI EXTERNE NERAMBURSABILE (FEN)								18.438
						POSTADERARE								
			56	02		Programe din Fondul Social European (FSE)								18.438
			56	02	02	Finantarea externa nerambursabila								18.438
6000	02					Partea II-a APARARE, ORDINE PUBLICA SI SIGURANTA NATIONALA		57.000	90.000	86.358	86.358	86.358		67.460
6102						ORDINE PUBLICA SI SIGURANTA NATIONALA		57.000	90.000	86.358	86.358	86.358		67.460
			70			CHELTUIELI DE CAPITAL		57.000	90.000	86.358	86.358	86.358		67.460





Capi- tol	Sub- capi- tol	Pa- ra- graf	Gru- pa / Titlu	Ar- ti- col	Ali- ne- at	Denumire indicator	Credite de angajament	Credite bugetare		Angajamente bugetare	Angajamente legale	Plati efectuate	Angajamente legale de platit	Cheltuieli efective	
								initiale	definitive						
A						B	1	2	3	4	5	6	7=5-6	8	
				71	01	30	active corporale								
							Alte active fixe (inclusiv reparatii capitale)							63.426	
6602							SANATATE							23.152	
				70			CHELTUIELI DE CAPITAL							1.255	
				71			TITLUL X ACTIVE NEFINANCIARE							1.255	
				71	01		Active fixe							1.255	
				71	01	02	Masini, echipamente si mijloace de transport							1.255	
6702							CULTURA, RECREERE SI RELIGIE	147.247.320	98.968.330	99.005.860	70.242.019	70.242.019	41.505.024	28.736.995	47.677.595
				01			CHELTUIELI CURENTE	147.247.320	98.070.270	98.199.270	69.554.443	69.554.443	40.817.448	28.736.995	46.571.294
				55			TITLUL VII ALTE TRANSFERURI		500.000	600.000	362.854	362.854	362.854		362.854
				55	01		A. Transferuri interne		500.000	600.000	362.854	362.854	362.854		362.854
				55	01	18	Alte transferuri curente interne		500.000	600.000	362.854	362.854	362.854		362.854
				56			TITLUL VIII PROIECTE CU FINANTARE DIN FONDURI EXTERNE NERAMBURSABILE (FEN)								362.854
							POSTADERARE	147.247.320	97.570.270	97.599.270	69.191.589	69.191.589	40.454.594	28.736.995	46.208.440
				56	01		Programe din Fondul European de Dezvoltare Regionala (FEDR)	147.247.320	97.570.270	97.599.270	69.191.589	69.191.589	40.454.594	28.736.995	46.208.440
				56	01	01	Finantarea nationala*)	29.081.420	31.097.850	31.097.850	14.946.911	14.946.911	8.694.311	6.252.600	45.837.137
				56	01	02	Finantarea externa nerambursabila	118.049.740	66.385.260	66.385.260	54.187.847	54.187.847	31.713.124	22.474.723	320.511
				56	01	03	Cheltuieli neeligibile*)	116.160	87.160	116.160	56.831	56.831	47.159	9.672	50.792
				70			CHELTUIELI DE CAPITAL		898.060	806.590	687.576	687.576	687.576		1.106.301
				71			TITLUL X ACTIVE NEFINANCIARE		898.060	806.590	687.576	687.576	687.576		1.106.301
				71	01		Active fixe		898.060	806.590	687.576	687.576	687.576		1.106.301
				71	01	01	Constructii		450.000	375.000	362.362	362.362	362.362		1.106.301

Capi- tol	Sub- capi- tol	Pa- ra- graf	Gru- pa / Ti-tlu	Ar- ti- col	Ali- ne- at	Denumire indicator	Credite de angajament	Credite bugetare		Angajamente bugetare	Angajamente legale	Plati efectuate	Angajamente legale de platit	Cheltuieli efective
								initiale	definitive					
A						B	1	2	3	4	5	6	7=5-6	8
6802	71	01	03			Mobilier, aparatura birotica si alte active corporale		408.060	331.590	325.214	325.214	325.214		1.102.227
	71	01	30			Alte active fixe (inclusiv reparatii capitale)		40.000	100.000					
						ASIGURARI SI ASISTENTA SOCIALA	1.903.060	2.922.910	2.772.910	2.333.725	2.333.725	2.232.626	101.099	4.074
		01				CHELTUIELI CURENTE	1.903.060	2.772.910	2.772.910	2.333.725	2.333.725	2.232.626	101.099	3.993.082
		55				TITLUL VII ALTE TRANSFERURI		550.000	550.000	462.734	462.734	422.955	39.779	436.318
		55	01			A. Transferuri interne		550.000	550.000	462.734	462.734	422.955	39.779	436.318
		55	01	18		Alte transferuri curente interne		550.000	550.000	462.734	462.734	422.955	39.779	436.318
		56				TITLUL VIII PROIECTE CU FINANTARE DIN FONDURI EXTERNE NERAMBURSABILE (FEN)								
						POSTADERARE	1.903.060	2.222.910	2.222.910	1.870.991	1.870.991	1.809.671	61.320	3.292.494
		56	01			Programe din Fondul European de Dezvoltare Regionala (FEDR)		1.075.950	1.075.950	1.074.530	1.074.530	1.074.530		2.559.252
		56	01	01		Finantarea nationala*)		488.150	488.150	486.730	486.730	486.730		8.003
		56	01	02		Finantarea externa nerambursabila		587.800	587.800	587.800	587.800	587.800		2.551.249
		56	02			Programe din Fondul Social European (FSE)	1.903.060	1.095.360	1.095.360	790.509	790.509	729.189	61.320	718.878
		56	02	01		Finantarea nationala*)	267.640	267.640	267.640	36.558	36.558	25.884	12.674	13.512
		56	02	02		Finantarea externa nerambursabila	1.635.420	827.720	827.720	753.951	753.951	705.305	48.646	705.366
		56	15			Alte programe comunitare finantate in perioada 2007-2013		51.600	51.600	5.952	5.952	5.952		14.364
		56	15	02		Finantarea externa nerambursabila		51.600	51.600	5.952	5.952	5.952		14.364
		70				CHELTUIELI DE CAPITAL		150.000						264.270
		71				TITLUL X ACTIVE NEFINANCIARE		150.000						264.270
		71	01			Active fixe		150.000						264.270
	71	01	01		Constructii		150.000						264.270	
							150.000						256.463	


Capi- tol	Sub- capi- tol	Pa- ra- graf	Gru- pa / Titlu	Ar- ti- col	Ali- ne- at	Denumire indicator	Credite de angajament	Credite bugetare		Angajamente bugetare	Angajamente legale	Plati efectuate	Angajamente legale de platit	Cheltuieli efective
								initiale	definitive					
A						B	1	2	3	4	5	6	7=5-6	8
			71	01	02	Masini, echipamente si mijloace de transport								7.322
			71	01	03	Mobilier, aparatura birotica si alte active corporale								485
7000	02					Partea IV-a SERVICII SI DEZVOLTARE PUBLICA, LOCUINTE, MEDIU SI APE		10.485.770	12.308.410	10.659.736	10.659.736	10.659.736		3.360.744
7002						LOCUINTE, SERVICII SI DEZVOLTARE		9.434.760	11.298.230	9.806.863	9.806.863	9.806.863		2.861.143
			01			CHELTUIELI CURENTE		4.756.970	6.781.290	5.853.083	5.853.083	5.853.083		1.718.392
			55			TITLUL VII ALTE TRANSFERURI			1.988.320	1.300.334	1.300.334	1.300.334		1.300.334
			55	01		A. Transferuri interne			1.988.320	1.300.334	1.300.334	1.300.334		1.300.334
			55	01	18	Alte transferuri curente interne			1.988.320	1.300.334	1.300.334	1.300.334		1.300.334
			56			TITLUL VIII PROIECTE CU FINANTARE DIN FONDURI EXTERNE NERAMBURSABILE (FEN)								
						POSTADERARE		4.756.970	4.792.970	4.552.749	4.552.749	4.552.749		418.058
			56	01		Programe din Fondul European de Dezvoltare Regionala (FEDR)		4.700.140	4.736.140	4.523.568	4.523.568	4.523.568		388.877
			56	01	01	Finantarea nationala*)		1.354.870	1.365.870	1.166.821	1.166.821	1.166.821		131.509
			56	01	02	Finantarea externa nerambursabila		3.261.220	3.286.220	3.273.415	3.273.415	3.273.415		174.036
			56	01	03	Cheltuieli neeligibile*)		84.050	84.050	83.332	83.332	83.332		83.332
			56	15		Alte programe comunitare finantate in perioada 2007-2013		56.830	56.830	29.181	29.181	29.181		29.181
			56	15	01	Finantare nationala		14.230	14.230	8.467	8.467	8.467		4.618
			56	15	02	Finantarea externa nerambursabila		42.600	42.600	20.714	20.714	20.714		24.563
			70			CHELTUIELI DE CAPITAL		4.677.790	4.516.940	3.953.780	3.953.780	3.953.780		1.142.751
			71			TITLUL X ACTIVE NEFINANCIARE		4.677.790	4.516.940	3.953.780	3.953.780	3.953.780		1.142.751
			71	01		Active fixe		4.677.790	4.516.940	3.953.780	3.953.780	3.953.780		1.142.751

Capi- tol	Sub- capi- tol	Pa- ra- graf	Gru- pa / Titlu	Ar- ti- col	Ali- ne- at	Denumire indicator	Credite de angajament	Credite bugetare		Angajamente bugetare	Angajamente legale	Plati efectuate	Angajamente legale de platit	Cheltuieli efective
								initiale	definitive					
A						B	1	2	3	4	5	6	7=5-6	8
			71	01	01	Constructii								
			71	01	03	Mobilier, aparatura birotica si alte active corporale		3.805.430	3.912.610	3.757.016	3.757.016	3.757.016		1.142.751
			71	01	30	Alte active fixe (inclusiv reparatii capitale)		150.000						
						PROTECTIA MEDIULUI		722.360	604.330	196.764	196.764	196.764		
			01			CHELTUIELI CURENTE		1.051.010	1.010.180	852.873	852.873	852.873		499.601
			55			TITLUL VII ALTE TRANSFERURI		423.510	423.510	322.712	322.712	322.712		322.712
			55	01		A. Transferuri interne		316.010	316.010	316.000	316.000	316.000		316.000
			55	01	42	Transferuri din bugetul local catre asociatiile de dezvoltare intercomuni- tate		316.010	316.010	316.000	316.000	316.000		316.000
			56			TITLUL VIII PROIECTE CU FINANTARE DIN FONDURI EXTERNE NERAMBURSABILE (FEN)		316.010	316.010	316.000	316.000	316.000		316.000
						POSTADERARE		107.500	107.500	6.712	6.712	6.712		6.712
			56	15		Alte programe comunitare finantate in perioada 2007-2013		107.500	107.500	6.712	6.712	6.712		6.712
			56	15	01	Finantare nationala		32.250	32.250					6.712
			56	15	02	Finantarea externa nerambursabila		75.250	75.250	6.712	6.712	6.712		6.712
			70			CHELTUIELI DE CAPITAL		627.500	586.670	530.161	530.161	530.161		176.889
			71			TITLUL X ACTIVE NEFINANCIARE		627.500	586.670	530.161	530.161	530.161		176.889
			71	01		Active fixe		627.500	586.670	530.161	530.161	530.161		176.889
			71	01	01	Constructii		502.500	536.670	530.161	530.161	530.161		143.984
			71	01	30	Alte active fixe (inclusiv reparatii capitale)		125.000	50.000					32.905
8000	02					Partea V-a ACTIUNI ECONOMICE	98.615.020	54.695.020	54.933.720	32.842.264	32.842.264	24.919.291	7.922.973	276.056

Capi- tot	Sub- capi- tot	Pa- ra- graf	Gru- pa / Titlu	Ar- ti- col	Ali- ne- at	Denumire indicator	Credite de angajament	Credite bugetare		Angajamente bugetare	Angajamente legale	Plati efectuate	Angajamente legale de platit	Cheltuieli efective
								initiale	definitive					
A						B	1	2	3	4	5	6	7=5-6	8
8402						TRANSPORTURI	98.615.020	54.695.020	54.933.720	32.842.264	32.842.264	24.919.291	7.922.973	276.056
	01					CHELTUIELI CURENTE	98.615.020	54.200.020	54.200.020	32.230.272	32.230.272	24.307.299	7.922.973	276.056
	55					TITLUL VII ALTE TRANSFERURI		250.000	250.000	181.759	181.759	181.759		181.759
	55	01				A. Transferuri interne		250.000	250.000	181.759	181.759	181.759		181.759
	55	01	42			Transferuri din bugetul local catre asociatiile de dezvoltare intercomuni- tate		250.000	250.000	181.759	181.759	181.759		181.759
	56					TITLUL VIII PROIECTE CU FINANTARE DIN FONDURI EXTERNE NERAMBURSABILE (FEN)								
						POSTADERARE	98.615.020	53.950.020	53.950.020	32.048.513	32.048.513	24.125.540	7.922.973	94.297
	56	01				Programe din Fondul European de Dezvoltare Regionala (FEDR)	98.615.020	53.950.020	53.950.020	32.048.513	32.048.513	24.125.540	7.922.973	94.297
	56	01	01			Finantarea nationala*)	17.540.460	17.540.460	17.540.460	7.999.094	7.999.094	4.719.551	3.279.543	9.077
	56	01	02			Finantarea externa nerambursabila	81.024.560	36.359.560	36.359.560	24.003.507	24.003.507	19.360.077	4.643.430	39.308
	56	01	03			Cheltuieli neeligibile*)	50.000	50.000	50.000	45.912	45.912	45.912		45.912
	70					CHELTUIELI DE CAPITAL		495.000	806.200	684.486	684.486	684.486		
	71					TITLUL X ACTIVE NEFINANCIARE		495.000	806.200	684.486	684.486	684.486		
	71	01				Active fixe		350.000	515.000	484.827	484.827	484.827		
	71	01	01			Constructii		300.000	440.000	409.827	409.827	409.827		
	71	01	30			Alte active fixe (inclusiv reparatii capitale)		50.000	75.000	75.000	75.000	75.000		
	71	03				Reparatii capitale aferente activelor fixe		145.000	291.200	199.659	199.659	199.659		
	84					TITLUL XV PLATI EFECTUATE IN ANII PRECEDENTI SI RECUPERATE IN ANUL CURENT			-72.500	-72.494	-72.494	-72.494		

Capi- tol	Sub- capi- tol	Pa- ra- graf	Gru- pa / Titlu	Ar- ti- col	Ali- ne- at	Denumire indicator	Credite de angajament	Credite bugetare		Angajamente bugetare	Angajamente legale	Plati efectuate	Angajamente legale de platit	Cheltuieli efective
								initiale	definitive					
A						B	1	2	3	4	5	6	7=5-6	8
			85			Titlul XV PLATI EFECTUATE IN ANII PRECEDENTI SI RECUPERATE IN ANUL CURENT								
			85	01		Plati efectuate in anii precedenti si recuperate in anul curent			-72.500	-72.494	-72.494	-72.494		
			85	01	02	Plati efectuate in anii precedenti si recuperate in anul curent (SD)			-72.500	-72.494	-72.494	-72.494		
9902	97					excedent/deficit sect dezv		-20.891.010	-20.872.810		-72.494	-72.494		
												-20.890.796		

Conducatorul institutiei,


Conducatorul compartimentului  
financiar-contabil



Capi- tol	Sub- capi- tol	Pa- ra- graf	Gru- pa / Titlu	Ar- ti- col	Ali- ne- at	Denumire indicator	Credite de angajament	Credite bugetare		Angajamente bugetare	Angajamente legale	Plati efectuate	Angajamente legale de platit	Cheltuieli efective
								initiale	definitive					
A						B	1	2	3	4	5	6	7=5-6	8
5002						TOTAL CHELTUIELI		93.268.360	100.972.770	94.399.120	94.399.120	94.067.920	331.200	92.533.877
						01 CHELTUIELI CURENTE		90.403.110	98.380.190	91.821.459	91.821.459	91.490.259	331.200	92.533.877
						10 TITLUL I CHELTUIELI DE PERSONAL		40.231.000	41.761.280	40.663.720	40.663.720	40.653.290	10.430	41.176.089
						20 TITLUL II BUNURI SI SERVICII		12.347.990	13.925.720	11.763.543	11.763.543	11.483.127	280.416	11.889.332
						30 TITLUL III DOBANZI		6.000.000	4.700.000	4.348.624	4.348.624	4.348.624		4.348.624
						40 TITLUL IV SUBVENTII		7.227.000	11.510.920	11.493.615	11.493.615	11.493.615		11.467.215
						50 TITLUL V FONDURI DE REZERVA		50.000						
						51 TITLUL VI TRANSFERURI INTRE UNITATI ALE ADMINISTRATIEI PUBLICE		19.062.120	18.275.080	15.690.270	15.690.270	15.690.270		15.690.270
						57 TITLUL VIII ASISTENTA SOCIALA		5.285.000	7.932.190	7.637.999	7.637.999	7.597.645	40.354	7.738.659
						59 TITLUL IX ALTE CHELTUIELI		200.000	275.000	223.688	223.688	223.688		223.688
						79 OPERATIUNI FINANCIARE		3.200.000	3.200.000	3.102.200	3.102.200	3.102.200		
						81 TITLUL XIV RAMBURSARI DE CREDITE		3.200.000	3.200.000	3.102.200	3.102.200	3.102.200		
						84 PLATI EFECTUATE IN ANII PRECEDENTI SI RECUPERATE IN ANUL CURENT		-334.750	-607.420	-524.539	-524.539	-524.539		
						85 Titlul XV PLATI EFECTUATE IN ANII PRECEDENTI SI RECUPERATE IN ANUL CURENT		-334.750	-607.420	-524.539	-524.539	-524.539		
5100	02					Partea I-a SERVICII PUBLICE GENERALE		15.588.400	13.128.020	11.840.268	11.840.268	11.835.611	4.657	11.935.845
5102						AUTORITATI PUBLICE SI ACTIUNI EXTERNE		7.955.000	7.157.620	6.510.318	6.510.318	6.505.661	4.657	6.603.091
						01 CHELTUIELI CURENTE		7.955.000	7.161.080	6.513.775	6.513.775	6.509.118	4.657	6.603.091
						10 TITLUL I CHELTUIELI DE PERSONAL		5.100.000	4.667.080	4.415.125	4.415.125	4.415.125		4.506.114
						10 01 Cheltuieli salariale in bani		3.895.000	3.660.080	3.493.528	3.493.528	3.493.528		3.557.662
						10 01 01 Salarii de baza		2.850.000	3.180.000	3.127.416	3.127.416	3.127.416		3.202.232
						10 01 06 Alte sporuri		400.000	185.720	177.968	177.968	177.968		179.117
						10 01 10 Fond pentru posturi ocupate prin cumul		15.000	13.000	12.414	12.414	12.414		12.552

Capi- tol	Sub- capi- tol	Pa- ra- graf	Gru- pa / Titlu	Ar- ti- col	Ali- ne- at	Denumire indicator	Credite de angajament	Credite bugetare		Angajamente bugetare	Angajamente legale	Plati efectuate	Angajamente legale de platit	Cheltuieli efective
								initiale	definitive					
A						B	1	2	3	4	5	6	7=5-6	8
	10	01	12			Indemnizatii platite unor persoane din afara unitatii		180.000	130.000	128.645	128.645	128.645		126.464
	10	01	13			Indemnizatii de delegare		100.000	100.000	16.308	16.308	16.308		16.308
	10	01	30			Alte drepturi salariale in bani		350.000	51.360	30.777	30.777	30.777		20.989
	10	03				Contributii		1.205.000	1.007.000	921.597	921.597	921.597		948.452
	10	03	01			Contributii de asigurari sociale de stat		800.000	710.000	699.947	699.947	699.947		713.216
	10	03	02			Contributii de asigurari de somaj		40.000	20.000	16.748	16.748	16.748		17.038
	10	03	03			Contributii de asigurari sociale de sanatate		250.000	220.000	180.797	180.797	180.797		183.898
	10	03	04			Contributii de asigurari pentru accidente de munca si boli profesionale		15.000	7.000	5.032	5.032	5.032		5.139
	10	03	06			Contributii pentru concedii si indemnizatii		100.000	50.000	19.073	19.073	19.073		29.161
	20					TITLUL II BUNURI SI SERVICII		2.855.000	2.494.000	2.098.650	2.098.650	2.093.993	4.657	2.096.977
	20	01				Bunuri si servicii		1.210.000	1.160.000	1.015.057	1.015.057	1.010.400	4.657	1.011.596
	20	01	01			Furnituri de birou		130.000	130.000	120.935	120.935	120.935		120.472
	20	01	02			Materiale pentru curatenie		50.000	40.000	39.572	39.572	39.572		40.619
	20	01	03			Incalzit, iluminat si forta motrica		250.000	270.000	233.302	233.302	233.302		233.302
	20	01	04			Apa, canal si salubritate		25.000	25.000	24.022	24.022	23.309	713	24.022
	20	01	05			Carburanti si lubrifianti		70.000	70.000	40.665	40.665	40.665		44.692
	20	01	06			Piese de schimb		85.000	85.000	58.608	58.608	58.608		58.688
	20	01	08			Posta, telecomunicatii, radio, tv, internet		200.000	200.000	160.771	160.771	160.206	565	160.771
	20	01	09			Materiale si prestari de servicii cu caracter functional		100.000	100.000	97.300	97.300	97.252	48	92.392



Capi- tol	Sub- capi- tol	Pa- ra- graf	Gru- pa / Titlu	Ar- ti- col	Ali- ne- at	Denumire indicator	Credite de angajament	Credite bugetare		Angajamente bugetare	Angajamente legale	Plati efectuate	Angajamente legale de platit	Cheltuieli efective
								initiale	definitive					
A						B	1	2	3	4	5	6	7=5-6	8
			20	01	30	Alte bunuri si servicii pentru intretinere si functionare		300.000	240.000	239.882	239.882	236.551	3.331	236.638
			20	02		Reparatii curente		55.000	85.000	57.871	57.871	57.871		57.871
			20	05		Bunuri de natura obiectelor de inventar		10.000	10.000					22.713
			20	05	30	Alte obiecte de inventar		10.000	10.000					22.713
			20	06		Deplasari, detasari, transferari		200.000	210.600	97.305	97.305	97.305		89.696
			20	06	01	Deplasari interne, detasari, transferari		100.000	100.000	55.725	55.725	55.725		55.725
			20	06	02	Deplasari in strainatate		100.000	110.600	41.580	41.580	41.580		33.971
			20	11		Carti, publicatii si materiale documentare		140.000	140.000	90.924	90.924	90.924		83.403
			20	13		Pregatire profesionala		50.000	30.000	7.280	7.280	7.280		7.280
			20	14		Protectia muncii		10.000	10.000					
			20	30		Alte cheltuieli		1.180.000	848.400	830.213	830.213	830.213		824.418
			20	30	02	Protocol si reprezentare		20.000	20.000	10.492	10.492	10.492		10.492
			20	30	04	Chirii		80.000	80.000	73.738	73.738	73.738		73.738
			20	30	30	Alte cheltuieli cu bunuri si servicii		1.080.000	748.400	745.983	745.983	745.983		740.188
			84			PLATI EFECTUATE IN ANII PRECEDENTI SI RECUPERATE IN ANUL CURENT			-3.460	-3.457	-3.457	-3.457		
			85			Titlul XV PLATI EFECTUATE IN ANII PRECEDENTI SI RECUPERATE IN ANUL CURENT			-3.460	-3.457	-3.457	-3.457		
			85	01		Plati efectuate in anii precedenti si recuperate in anul curent			-3.460	-3.457	-3.457	-3.457		
			85	01	01	Plati efectuate in anii precedenti si recuperate in anul curent (SF)			-3.460	-3.457	-3.457	-3.457		
5402						ALTE SERVICII PUBLICE GENERALE		1.330.000	967.000	856.949	856.949	856.949		860.048

Capi- tol	Sub- capi- tol	Pa- ra- graf	Gru- pa / Titlu	Ar- ti- col	Ali- ne- at	Denumire indicator	Credite de angajament	Credite bugetare		Angajamente bugetare	Angajamente legale	Plati efectuate	Angajamente legale de platit	Cheltuieli efective
								initiale	definitive					
A						B	1	2	3	4	5	6	7=5-6	8
	01					CHELTUIELI CURENTE		1.330.000	967.000	856.949	856.949	856.949		860.048
	10					TITLUL I CHELTUIELI DE PERSONAL		380.000	320.000	286.833	286.833	286.833		290.864
	10	01				Cheltuieli salariale in bani		299.000	243.000	224.760	224.760	224.760		228.049
	10	01	01			Salarii de baza		258.000	216.000	207.566	207.566	207.566		211.517
	10	01	06			Alte sporuri		20.000	16.000	14.642	14.642	14.642		14.893
	10	01	13			Indemnizatii de delegare		1.000	1.000					
	10	01	30			Alte drepturi salariale in bani		20.000	10.000	2.552	2.552	2.552		1.639
	10	03				Contributii		81.000	77.000	62.073	62.073	62.073		62.815
	10	03	01			Contributii de asigurari sociale de stat		53.000	49.500	46.770	46.770	46.770		47.687
	10	03	02			Contributii de asigurari de somaj		5.000	1.500	993	993	993		1.006
	10	03	03			Contributii de asigurari sociale de sanatale		15.000	14.000	11.688	11.688	11.688		11.859
	10	03	04			Contributii de asigurari pentru accidente de munca si boli profesionale		1.000	1.000	337	337	337		344
	10	03	06			Contributii pentru concedii si indemnizatii		7.000	11.000	2.285	2.285	2.285		1.919
	20					TITLUL II BUNURI SI SERVICII		100.000	34.000	22.475	22.475	22.475		21.543
	20	01				Bunuri si servicii		17.000	26.000	19.479	19.479	19.479		18.547
	20	01	01			Furnituri de birou		3.000	3.000	2.003	2.003	2.003		2.003
	20	01	03			Incalzit, iluminat si forta motrica		10.000	16.000	14.537	14.537	14.537		13.730
	20	01	04			Apa, canal si salubritate		2.000	5.000	2.685	2.685	2.685		2.560
	20	01	08			Posta, telecomunicatii, radio, tv, internet		2.000	2.000	254	254	254		254
	20	06				Deplasari, detasari, transferari			3.000					
	20	06	01			Deplasari interne, detasari, transferari			3.000					

Capi- tol	Sub- capi- tol	Pa- ra- graf	Gru- pa / Titlu	Ar- ti- col	Ali- ne- at	Denumire indicator	Credite de angajament	Credite bugetare		Angajamente bugetare	Angajamente legale	Plati efectuate	Angajamente legale de platit	Cheltuieli efective
								initiale	definitive					
A						B	1	2	3	4	5	6	7=5-6	8
			20	11		Carti, publicatii si materiale documentare		1.000	1.000	327	327	327		327
			20	13		Pregatire profesionala			1.000	460	460	460		460
			20	30		Alte cheltuieli		82.000	3.000	2.209	2.209	2.209		2.209
			20	30	30	Alte cheltuieli cu bunuri si servicii		82.000	3.000	2.209	2.209	2.209		2.209
			50			TITLUL V FONDURI DE REZERVA		50.000						2.209
			50	04		Fond de rezerva bugetara la dispozitia autoritatilor locale		50.000						
			51			TITLUL VI TRANSFERURI INTRE UNITATI ALE ADMINISTRATIEI PUBLICE		800.000	613.000	547.641	547.641	547.641		547.641
			51	01		Transferuri curente		800.000	613.000	547.641	547.641	547.641		547.641
			51	01	01	Transferuri catre institutiile publice		800.000	613.000	547.641	547.641	547.641		547.641
5502						TRANZACTII PRIVIND DATORIA PUBLICA SI IMPRUMUTURI		6.300.000	5.000.000	4.469.610	4.469.610	4.469.610		4.469.315
			01			CHELTUIELI CURENTE		6.300.000	5.000.000	4.469.610	4.469.610	4.469.610		4.469.315
			20			TITLUL II BUNURI SI SERVICII		300.000	300.000	120.986	120.986	120.986		120.691
			20	24		Comisioane si alte costuri aferente imprumuturilor		300.000	300.000	120.986	120.986	120.986		120.691
			20	24	02	Comisioane si alte costuri aferente imprumuturilor interne		300.000	300.000	120.986	120.986	120.986		120.691
			30			TITLUL III DOBANZI		6.000.000	4.700.000	4.348.624	4.348.624	4.348.624		4.348.624
			30	01		Dobanzi aferente datoriei publice interne		6.000.000	4.700.000	4.348.624	4.348.624	4.348.624		4.348.624
			30	01	01	Dobanzi aferente datoriei publice interne directe		6.000.000	4.700.000	4.348.624	4.348.624	4.348.624		4.348.624
5602						TRANSFERURI CU CARACTER GENERAL INTRE DIFERITE NIVELE ALE ADMINISTRATIEI		3.400	3.400	3.391	3.391	3.391		3.391

Capi- tol	Sub- capi- tol	Pa- ra- graf	Gru- pa / Titlu	Ar- ti- col	Ali- ne- at	Denumire indicator	Credite de angajament	Credite bugetare		Angajamente bugetare	Angajamente legale	Plati efectuate	Angajamente legale de platit	Cheltuieli efective
								initiale	definitive					
A						B	1	2	3	4	5	6	7=5-6	8
			01			CHELTUIELI CURENTE								
			51			TITLUL VI TRANSFERURI INTRE UNITATI ALE ADMINISTRATIEI PUBLICE		3.400	3.400	3.391	3.391	3.391		3.391
			51	01		Transferuri curente		3.400	3.400	3.391	3.391	3.391		3.391
			51	01	31	Transferuri privind contributi de sanatate pentru persoane beneficiare de ajutor social		3.400	3.400	3.391	3.391	3.391		3.391
6000	02					Partea II-a APARARE, ORDINE PUBLICA SI SIGURANTA NATIONALA								3.391
6102						ORDINE PUBLICA SI SIGURANTA NATIONALA		4.880.990	3.300.490	3.126.699	3.126.699	3.117.488	9.211	3.459.761
			01			CHELTUIELI CURENTE		4.880.990	3.300.490	3.126.699	3.126.699	3.117.488	9.211	3.459.761
			10			TITLUL I CHELTUIELI DE PERSONAL		4.890.990	3.376.010	3.192.239	3.192.239	3.183.028	9.211	3.459.761
			10	01		Cheltuieli salariale in bani		3.620.000	2.903.000	2.790.335	2.790.335	2.783.538	6.797	2.809.238
			10	01	01	Salarii de baza		2.840.000	2.246.500	2.180.602	2.180.602	2.175.271	5.331	2.202.986
			10	01	06	Alte sporuri		2.027.000	1.943.500	1.914.226	1.914.226	1.909.247	4.979	1.952.973
			10	01	10	Fond pentru posturi ocupate prin cumul		640.000	241.000	230.291	230.291	229.939	352	213.299
			10	01	13	Indemnizatii de delegare		60.000	30.000	24.910	24.910	24.910		25.187
			10	01	30	Alte drepturi salariale in bani		2.000	2.000	39	39	39		39
			10	03		Contributii		111.000	30.000	11.136	11.136	11.136		11.488
			10	03	01	Contributii de asigurari sociale de stat		780.000	656.500	609.733	609.733	608.267	1.466	606.252
			10	03	02	Contributii de asigurari de somaj		586.000	475.000	456.967	456.967	455.858	1.109	459.453
			10	03	03	Contributii de asigurari sociale de sanatate		16.000	16.000	10.739	10.739	10.712	27	10.827
			10	03	04	Contributii de asigurari pentru accidente de munca si boli profesionale		149.000	124.000	113.169	113.169	112.892	277	114.111
								6.000	6.000	3.271	3.271	3.263	8	3.299

Capi- tol	Sub- capi- tol	Pa- ra- graf	Gru- pa / Titlu	Ar- ti- col	Ali- ne- at	Denumire indicator	Credite de angajament	Credite bugetare		Angajamente bugetare	Angajamente legale	Plati efectuate	Angajamente legale de platit	Cheltuieli efective
								initiale	definitive					
A						B	1	2	3	4	5	6	7=5-6	8
			10	03	06	Contributii pentru concedii si indemnizatii		23.000	35.500	25.587	25.587	25.542	45	18.562
			20			TITLUL II BUNURI SI SERVICII		1.270.990	473.010	401.904	401.904	399.490	2.414	650.523
			20	01		Bunuri si servicii		206.840	304.880	251.739	251.739	249.325	2.414	234.572
			20	01	01	Furnituri de birou		16.000	21.000	18.267	18.267	18.267		16.496
			20	01	02	Materiale pentru curatenie		4.000	7.000	5.025	5.025	5.025		5.025
			20	01	03	Incalzit, iluminat si forta motrica		42.840	55.640	37.383	37.383	35.624	1.759	34.203
			20	01	04	Apa, canal si salubritate		6.000	5.000	3.240	3.240	3.080	160	3.128
			20	01	05	Carburanti si lubrifianti		53.000	87.000	76.250	76.250	76.250		65.659
			20	01	06	Piese de schimb		27.000	48.000	41.227	41.227	41.227		41.227
			20	01	08	Posta, telecomunicatii, radio, tv, internet		24.000	20.000	19.308	19.308	19.308		17.895
			20	01	09	Materiale si prestari de servicii cu caracter functional		16.000	23.000	23.000	23.000	23.000		22.828
			20	01	30	Alte bunuri si servicii pentru intretinere si functionare		18.000	38.240	28.039	28.039	27.544	495	28.111
			20	05		Bunuri de natura obiectelor de inventar		110.000	124.780	119.082	119.082	119.082		385.014
			20	05	01	Uniforme si echipament		100.000	111.000	107.037	107.037	107.037		376.270
			20	05	30	Alte obiecte de inventar		10.000	13.780	12.045	12.045	12.045		8.744
			20	06		Deplasari, detasari, transferari		3.000	1.000	250	250	250		250
			20	06	01	Deplasari interne, detasari, transferari		3.000	1.000	250	250	250		250
			20	11		Carti, publicatii si materiale documentare		1.000	1.500	507	507	507		507
			20	13		Pregatire profesionala		4.000	2.700	2.635	2.635	2.635		2.635
			20	30		Alte cheltuieli		946.150	38.150	27.691	27.691	27.691		27.545
			20	30	30	Alte cheltuieli cu bunuri si servicii		946.150	38.150	27.691	27.691	27.691		27.545

Capi- tol	Sub- capi- tol	Pa- ra- graf	Gru- pa / Titlu	Ar- ti- col	Ali- ne- at	Denumire indicator	Credite de angajament	Credite bugetare		Angajamente bugetare	Angajamente legale	Plati efectuate	Angajamente legale de platit	Cheltuieli efective
								initiale	definitive					
A						B	1	2	3	4	5	6	7=5-6	8
			84			PLATI EFECTUATE IN ANII PRECEDENTI SI RECUPERATE IN ANUL CURENT		-10.000	-75.520	-65.540	-65.540	-65.540		
			85			Titlul XV PLATI EFECTUATE IN ANII PRECEDENTI SI RECUPERATE IN ANUL CURENT		-10.000	-75.520	-65.540	-65.540	-65.540		
			85	01		Plati efectuate in anii precedenti si recuperate in anul curent		-10.000	-75.520	-65.540	-65.540	-65.540		
			85	01	01	Plati efectuate in anii precedenti si recuperate in anul curent (SF)		-10.000	-75.520	-65.540	-65.540	-65.540		
6500	02					Partea III-a CHELTUIELI SOCIAL-CULTURALE INVATAMANT		43.447.260	49.842.900	47.576.306	47.576.306	47.258.974	317.332	48.457.634
6502			01			CHELTUIELI CURENTE		30.567.000	34.744.290	34.387.165	34.387.165	34.074.592	312.573	34.863.387
			10			TITLUL I CHELTUIELI DE PERSONAL		30.677.000	34.940.820	34.547.929	34.547.929	34.235.356	312.573	34.863.387
			10	01		Cheltuieli salariale in bani		26.669.000	30.045.000	29.715.867	29.715.867	29.715.867		30.077.001
			10	01	01	Salarii de baza		20.498.240	23.403.820	23.201.035	23.201.035	23.201.035		23.615.168
			10	01	05	Sporuri pentru conditii de munca		16.797.850	18.948.880	18.826.090	18.826.090	18.826.090		19.732.172
			10	01	06	Alte sporuri		69.500	46.090	45.758	45.758	45.758		46.199
			10	01	10	Fond pentru posturi ocupate prin cumul		1.086.620	1.185.510	1.164.336	1.164.336	1.164.336		1.185.999
			10	01	11	Fond aferent platii cu ora		239.200	185.210	176.846	176.846	176.846		117.803
			10	01	12	Indemnizatii platite unor persoane din afara unitatii		1.232.240	1.326.230	1.314.539	1.314.539	1.314.539		1.170.962
			10	01	13	Indemnizatii de delegare		48.840	108.870	105.494	105.494	105.494		117.073
			10	01	30	Alte drepturi salariale in bani		2.500	2.720	260	260	260		260
			10	03		Contributii		1.021.490	1.600.310	1.567.712	1.567.712	1.567.712		1.244.700
			10	03	01	Contributii de asigurari sociale de stat		6.170.760	6.641.180	6.514.832	6.514.832	6.514.832		6.461.833
								4.589.500	4.930.010	4.898.910	4.898.910	4.898.910		4.907.921

Capi- tol	Sub- capi- tol	Pa- ra- graf	Gru- pa / Titlu	Ar- ti- col	Afi- ne- at	Denumire indicator	Credite de angajament	Credite bugetare		Angajamente bugetare	Angajamente legale	Plati efectuate	Angajamente legale de platit	Cheltuieli efective
								initiale	definitive					
A						B	1	2	3	4	5	6	7=5-6	8
			10	03	02	Contributii de asigurari de somaj		143.190	143.670	128.509	128.509	128.509		115.711
			10	03	03	Contributii de asigurari sociale de sanatate		1.169.200	1.288.490	1.238.324	1.238.324	1.238.324		1.221.794
			10	03	04	Contributii de asigurari pentru accidente de munca si boli profesionale		53.820	51.580	41.589	41.589	41.589		40.304
			10	03	06	Contributii pentru concedii si indemnizatii		215.050	227.430	207.500	207.500	207.500		176.103
			20			TITLUL II BUNURI SI SERVICII		3.758.000	4.535.620	4.481.477	4.481.477	4.209.258	272.219	4.450.116
			20	01		Bunuri si servicii		3.172.420	3.504.240	3.488.605	3.488.605	3.321.946	166.659	3.488.082
			20	01	01	Furnituri de birou		155.820	185.510	184.077	184.077	182.073	2.004	182.555
			20	01	02	Materiale pentru curatenie		155.000	135.920	133.742	133.742	131.685	2.057	142.382
			20	01	03	Incalzit, iluminat si forta motrica		1.555.600	1.822.150	1.821.627	1.821.627	1.716.319	105.308	1.865.618
			20	01	04	Apa, canal si salubritate		357.400	409.610	409.423	409.423	394.146	15.277	426.920
			20	01	05	Carburanti si lubrifianti		31.500	23.620	23.620	23.620	23.320	300	21.382
			20	01	06	Piese de schimb		5.000	7.860	7.860	7.860	7.860		7.860
			20	01	07	Transport		11.000	14.250	13.873	13.873	13.873		13.873
			20	01	08	Posta, telecomunicatii, radio, tv, internet		243.800	215.280	214.547	214.547	210.275	4.272	247.899
			20	01	09	Materiale si prestari de servicii cu caracter functional		312.000	289.110	288.155	288.155	259.589	28.566	163.121
			20	01	30	Alte bunuri si servicii pentru intretinere si functionare		345.300	400.930	391.681	391.681	382.806	8.875	416.472
			20	02		Reparatii curente		233.000	563.600	535.284	535.284	533.017	2.267	535.073
			20	03		Hrana		3.000	10.400	10.400	10.400	9.400	1.000	7.400
			20	03	01	Hrana pentru oameni		3.000	10.400	10.400	10.400	9.400	1.000	7.400
			20	04		Medicamente si materiale sanitare		5.100	5.000	5.000	5.000	3.500	1.500	3.500





Capi- tol	Sub- capi- tol	Pa- ra- graf	Gru- pa / Titlu	Ar- fi- col	Ali- ne- at	Denumire indicator	Credite de angajament	Credite bugetare		Angajamente bugetare	Angajamente legale	Plati efectuate	Angajamente legale de platit	Cheltuieli efective
								initiale	definitive					
A						B	1	2	3	4	5	6	7=5-6	8
						recuperate in anul curent		-110.000	-196.530	-160.764	-160.764	-160.764		
	85	01	01			Plati efectuate in anii precedenti si recuperate in anul curent (SF)		-110.000	-196.530	-160.764	-160.764	-160.764		
						SANATATE		1.037.500	986.500	808.286	808.286	804.653	3.633	824.599
6602		01				CHELTUIELI CURENTE		1.040.000	990.000	809.138	809.138	805.505	3.633	824.599
		10				TITLUL I CHELTUIELI DE PERSONAL		1.000.000	950.000	791.205	791.205	787.572	3.633	806.574
		10	01			Cheltuieli salariale in bani		782.000	731.000	619.843	619.843	617.002	2.841	632.546
		10	01	01		Salarii de baza		656.000	585.000	514.252	514.252	511.610	2.642	520.840
		10	01	06		Alte sporuri		70.000	60.000	48.827	48.827	48.827		49.803
		10	01	10		Fond pentru posturi ocupate prin cumul		18.000	58.000	54.814	54.814	54.814		58.744
		10	01	13		Indemnizatii de delegare		3.000	3.000					
		10	01	30		Alte drepturi salariale in bani		35.000	25.000	1.950	1.950	1.751	199	3.159
		10	03			Contributii		218.000	219.000	171.362	171.362	170.570	792	174.028
		10	03	01		Contributii de asigurari sociale de stat		161.000	161.000	129.275	129.275	128.668	607	131.861
		10	03	02		Contributii de asigurari de somaj		6.000	6.000	2.911	2.911	2.897	14	2.954
		10	03	03		Contributii de asigurari sociale de sanatate		41.000	41.000	32.232	32.232	32.088	144	32.892
		10	03	04		Contributii de asigurari pentru accidente de munca si boli profesionale		3.000	3.000	926	926	922	4	944
		10	03	06		Contributii pentru concedii si indemnizatii		7.000	8.000	6.018	6.018	5.995	23	5.377
		20				TITLUL II BUNURI SI SERVICII		40.000	40.000	17.933	17.933	17.933		18.025
		20	01			Bunuri si servicii		16.000	16.000	8.148	8.148	8.148		8.148
		20	01	09		Materiale si prestari de servicii cu caracter functional		16.000	16.000	8.148	8.148	8.148		8.148

Capi- tol	Sub- capi- tol	Pa- ra- graf	Gru- pa / Titlu	Ar- ti- col	Ali- ne- at	Denumire indicator	Credite de angajament	Credite bugetare		Angajamente bugetare	Angajamente legale	Plati efectuate	Angajamente legale de platit	Cheltuieli efective
								initiale	definitive					
								A	B					
			20	04		Medicamente si materiale sanitare		22.000	22.000	9.741	9.741	9.741		9.741
			20	04	01	Medicamente		16.000	16.000	5.416	5.416	5.416		5.416
			20	04	02	Materiale sanitare		6.000	6.000	4.325	4.325	4.325		4.325
			20	05		Bunuri de natura obiectelor de inventar		2.000	2.000	44	44	44		136
			20	05	30	Alte obiecte de inventar		2.000	2.000	44	44	44		136
			84			PLATI EFECTUATE IN ANII PRECEDENTI SI RECUPERATE IN ANUL CURENT		-2.500	-3.500	-852	-852	-852		
			85			Titlul XV PLATI EFECTUATE IN ANII PRECEDENTI SI RECUPERATE IN ANUL CURENT		-2.500	-3.500	-852	-852	-852		
			85	01		Plati efectuate in anii precedenti si recuperate in anul curent		-2.500	-3.500	-852	-852	-852		
			85	01	01	Plati efectuate in anii precedenti si recuperate in anul curent (SF)		-2.500	-3.500	-852	-852	-852		
6702						CULTURA, RECREERE SI RELIGIE		1.510.000	2.259.250	1.375.781	1.375.781	1.374.655	1.126	1.374.655
			01			CHELTUIELI CURENTE		1.510.000	2.259.250	1.375.781	1.375.781	1.374.655	1.126	1.374.655
			20			TITLUL II BUNURI SI SERVICII		1.410.000	2.084.250	1.245.781	1.245.781	1.244.655	1.126	1.244.655
			20	02		Reparatii curente		75.000	130.000	12.508	12.508	12.508		12.508
			20	30		Alte cheltuieli		1.335.000	1.954.250	1.233.273	1.233.273	1.232.147	1.126	1.232.147
			20	30	30	Alte cheltuieli cu bunuri si servicii		1.335.000	1.954.250	1.233.273	1.233.273	1.232.147	1.126	1.232.147
			59			TITLUL IX ALTE CHELTUIELI		100.000	175.000	130.000	130.000	130.000		130.000
			59	12		Sustinerea cultelor		100.000	175.000	130.000	130.000	130.000		130.000
6802						ASIGURARI SI ASISTENTA SOCIALA		10.332.760	11.852.860	11.005.074	11.005.074	11.005.074		11.394.993
			01			CHELTUIELI CURENTE		10.533.760	12.154.950	11.277.234	11.277.234	11.277.234		11.394.993
			10			TITLUL I CHELTUIELI DE PERSONAL		3.462.000	2.876.200	2.664.355	2.664.355	2.664.355		2.686.298
			10	01		Cheltuieli salariale in bani		2.714.000	2.193.200	2.088.767	2.088.767	2.088.767		2.105.832



Capi- tol	Sub- capi- tol	Pa- ra- graf	Gru- pa / Titlu	Ar- ti- col	Ali- ne- at	Denumire indicator	Credite de angajament	Credite bugetare		Angajamente bugetare	Angajamente legale	Plati efectuate	Angajamente legale de platit	Cheltuieli efective
								initiale	definitive					
A						B	1	2	3	4	5	6	7=5-6	8
						internet		7.500	7.500	4.414	4.414	4.414		4.414
	20	01	09			Materiale si prestari de servicii cu caracter functional		6.000	6.000	2.728	2.728	2.728		2.457
	20	01	30			Alte bunuri si servicii pentru intretinere si functionare		14.000	11.000	6.710	6.710	6.710		6.538
	20	02				Reparatii curente		37.000	35.500	25.277	25.277	25.277		25.277
	20	03				Hrana		188.000	240.500	215.681	215.681	215.681		209.089
	20	03	01			Hrana pentru oameni		188.000	240.500	215.681	215.681	215.681		209.089
	20	04				Medicamente si materiale sanitare		7.000	6.000	2.346	2.346	2.346		2.582
	20	04	01			Medicamente		2.500	2.850	1.090	1.090	1.090		1.346
	20	04	02			Materiale sanitare		3.500	3.150	1.256	1.256	1.256		1.236
	20	04	04			Dezinfectanti		1.000						
	20	05				Bunuri de natura obiectelor de inventar		7.000	22.000	15.996	15.996	15.996		1.034
	20	05	01			Uniforme si echipament		2.000	2.000					
	20	05	03			Lenjerie si accesorii de pat			8.000	7.411	7.411	7.411		73
	20	05	30			Alte obiecte de inventar		5.000	12.000	8.585	8.585	8.585		961
	20	06				Deplasari, detasari, transferari		5.000	5.000	940	940	940		940
	20	06	01			Deplasari interne, detasari, transferari		5.000	5.000	940	940	940		940
	20	11				Carti, publicatii si materiale documentare		10.000	10.000	1.642	1.642	1.642		1.642
	20	13				Pregatire profesionala			3.000	150	150	150		150
	20	30				Alte cheltuieli		260.000	5.000	617	617	617		617
	20	30	30			Alte cheltuieli cu bunuri si servicii		260.000	5.000	617	617	617		617
	51					TITLUL VI TRANSFERURI INTRE UNITATI ALE ADMINISTRATIEI PUBLICE		1.252.760	1.052.760	821.000	821.000	821.000		821.000
	51	01				Transferuri curente		1.252.760	1.052.760	821.000	821.000	821.000		821.000



Capi- tol	Sub- capi- tol	Pa- ra- graf	Gru- pa / Titlu	Ar- ti- col	Ali- ne- at	Denumire indicator	Credite de angajament	Credite bugetare		Angajamente bugetare	Angajamente legale	Plati efectuate	Angajamente legale de platit	Cheltuieli efective
								initiale	definitive					
A						B	1	2	3	4	5	6	7=5-6	8
			51	01	01	Transferuri catre institutiile publice		1.252.760	1.052.760	821.000	821.000	821.000		821.000
			57			TITLUL VIII ASISTENTA SOCIALA		5.135.000	7.671.990	7.381.102	7.381.102	7.381.102		7.496.077
			57	02		Ajutoare sociale		5.135.000	7.671.990	7.381.102	7.381.102	7.381.102		7.496.077
			57	02	01	Ajutoare sociale in numerar		1.835.000	1.839.780	1.579.552	1.579.552	1.579.552		1.694.527
			57	02	02	Ajutoare sociale in natura		3.300.000	5.832.210	5.801.550	5.801.550	5.801.550		5.801.550
			84			PLATI EFECTUATE IN ANII PRECEDENTI SI RECUPERATE IN ANUL CURENT		-201.000	-302.090	-272.160	-272.160	-272.160		
			85			Titlul XV PLATI EFECTUATE IN ANII PRECEDENTI SI RECUPERATE IN ANUL CURENT		-201.000	-302.090	-272.160	-272.160	-272.160		
			85	01		Plati efectuate in anii precedenti si recuperate in anul curent		-201.000	-302.090	-272.160	-272.160	-272.160		
			85	01	01	Plati efectuate in anii precedenti si recuperate in anul curent (SF)		-201.000	-302.090	-272.160	-272.160	-272.160		
7000	02					Partea IV-a SERVICII SI DEZVOLTARE PUBLICA, LOCUINTE, MEDIU SI APE		19.954.710	20.102.050	17.674.359	17.674.359	17.674.359		14.516.491
7002						LOCUINTE, SERVICII SI DEZVOLTARE PUBLICA		19.834.710	19.832.050	17.474.895	17.474.895	17.474.895		14.317.027
			01			CHELTUIELI CURENTE		16.645.960	16.649.300	14.385.403	14.385.403	14.385.403		14.317.027
			20			TITLUL II BUNURI SI SERVICII		180.000	428.380	394.547	394.547	394.547		326.171
			20	02		Reparatii curente		180.000	360.000	326.171	326.171	326.171		326.171
			20	30		Alte cheltuieli			68.380	68.376	68.376	68.376		
			20	30	30	Alte cheltuieli cu bunuri si servicii			68.380	68.376	68.376	68.376		
			51			TITLUL VI TRANSFERURI INTRE UNITATI ALE ADMINISTRATIEI PUBLICE		16.465.960	16.220.920	13.990.856	13.990.856	13.990.856		13.990.856
			51	01		Transferuri curente		16.465.960	16.220.920	13.990.856	13.990.856	13.990.856		13.990.856
			51	01	01	Transferuri catre institutiile publice		16.465.960	16.220.920	13.990.856	13.990.856	13.990.856		13.990.856



Capi- tol	Sub- capi- tol	Pa- ra- graf	Gru- pa / Titlu	Ar- ti- col	Ali- ne- at	Denumire indicator	Credite de angajament	Credite bugetare		Angajamente bugetare	Angajamente legale	Plati efectuate	Angajamente legale de platit	Cheltuieli efective
								initiale	definitive					
								1	2					
A						B	1	2	3	4	5	6	7=5-6	8
			85			PRECEDENTI SI RECUPERATE IN ANUL CURENT			-830	-821	-821	-821		
			85	01		Titlul XV PLATI EFECTUATE IN ANII PRECEDENTI SI RECUPERATE IN ANUL CURENT			-830	-821	-821	-821		
			85	01	01	Plati efectuate in anii precedenti si recuperate in anul curent			-830	-821	-821	-821		
			85	01	01	Plati efectuate in anii precedenti si recuperate in anul curent (SF)			-830	-821	-821	-821		
8302			01			AGRICULTURA, SILVICULTURA, SI VANATOARE	540.000	385.000	327.382	327.382	327.382	327.382		327.382
			01			CHELTUIELI CURENTE	540.000	385.000	327.382	327.382	327.382	327.382		327.382
			51			TITLUL VI TRANSFERURI INTRE UNITATI ALE ADMINISTRATIEI PUBLICE	540.000	385.000	327.382	327.382	327.382	327.382		327.382
			51	01		Transferuri curente	540.000	385.000	327.382	327.382	327.382	327.382		327.382
			51	01	01	Transferuri catre institutiile publice	540.000	385.000	327.382	327.382	327.382	327.382		327.382
8402			01			TRANSPORTURI	8.757.000	14.055.140	13.708.774	13.708.774	13.708.774	13.708.774		13.717.011
			01			CHELTUIELI CURENTE	8.757.000	14.063.380	13.717.011	13.717.011	13.717.011	13.717.011		13.717.011
			20			TITLUL II BUNURI SI SERVICII	1.630.000	2.712.460	2.369.549	2.369.549	2.369.549	2.369.549		2.369.549
			20	02		Reparatii curente	1.630.000	2.712.460	2.369.549	2.369.549	2.369.549	2.369.549		2.369.549
			40			TITLUL IV SUBVENTII	7.127.000	11.350.920	11.347.462	11.347.462	11.347.462	11.347.462		11.347.462
			40	03		Subventii pentru acoperirea diferentelor de pret si tarif	7.127.000	11.350.920	11.347.462	11.347.462	11.347.462	11.347.462		11.347.462
			84			TITLUL XV PLATI EFECTUATE IN ANII PRECEDENTI SI RECUPERATE IN ANUL CURENT			-8.240	-8.237	-8.237	-8.237		

Capi- tol	Sub- capi- tol	Pa- ra- graf	Gru- pa / Titlu	Ar- ti- col	Ali- ne- at	Denumire indicator	Credite de angajament	Credite bugetare		Angajamente bugetare	Angajamente legale	Plati efectuate	Angajamente legale de platit	Cheltuieli efective
								initiale	definitive					
A						B	1	2	3	4	5	6	7=5-6	8
	85					Titlul XV PLATI EFECTUATE IN ANII PRECEDENTI SI RECUPERATE IN ANUL CURENT								
	85	01				Plati efectuate in anii precedenti si recuperate in anul curent			-8.240	-8.237	-8.237	-8.237		
	85	01	01			Plati efectuate in anii precedenti si recuperate in anul curent (SF)			-8.240	-8.237	-8.237	-8.237		
9902	96					excedent/deficit sect funct			-8.240	-8.237	-8.237	-8.237		
													5.857.293	

Conducatorul institutiei,


Conducatorul compartimentului  
financiar-contabil




Consiliul Local al municipiului  
- ALBA IULIA -  
510134 Calea Moșilor nr. 5  
jud. Alba


Capi- tol	Sub- capi- tol	Pa- ra- graf	Gru- pa / Titlu	Ar- ti- col	Ali- ne- at	Denumire indicator	Credite de angajament	Credite bugetare		Angajamente bugetare	Angajamente legale	Plati efectuate	Angajamente legale de platit	Cheltuieli efective
								initiale	definitive					
A						B	1	2	3	4	5	6	7=5-6	8
5007						CREDITE INTERNE	12.766.770	10.624.920	10.624.920	5.754.852	5.754.852	5.754.852		
5107						AUTORITATI PUBLICE SI ACTIUNI EXTERNE	47.780	47.780	47.780					1.200.000
	01					Autoritati executive si legislative	47.780	47.780	47.780					
6707						CULTURA, RECREERE SI RELIGIE	9.478.710	5.989.560	5.989.560	2.109.874	2.109.874	2.109.874		
	03					Servicii culturale	8.939.260	5.450.110	5.450.110	1.570.424	1.570.424	1.570.424		
	12					Consolidarea si restaurarea monumentelor istorice	8.939.260	5.450.110	5.450.110	1.570.424	1.570.424	1.570.424		
6707	50					Alte servicii in domeniile culturii, recreeri si religii	539.450	539.450	539.450	539.450	539.450	539.450		
6807						ASIGURARI SI ASISTENTA SOCIALA		240.000	240.000	240.000	240.000	240.000		
	04					Asistenta acordata persoanelor in varsta		240.000	240.000	240.000	240.000	240.000		
7007						LOCUINTE, SERVICII SI DEZVOLTARE PUBLICA		507.300	507.300	507.300	507.300	507.300		
	50					Alte servicii in domeniile locuintelor, serviciilor si dezvoltarii comunale		507.300	507.300	507.300	507.300	507.300		
7407						PROTECTIA MEDIULUI		600.000	600.000	576.035	576.035	576.035		
	06					Canalizarea si tratarea apelor reziduale		600.000	600.000	576.035	576.035	576.035		
8407						TRANSPORTURI	3.240.280	3.240.280	3.240.280	2.321.643	2.321.643	2.321.643		1.200.000
	03					Transport rutier	3.240.280	3.240.280	3.240.280	2.321.643	2.321.643	2.321.643		1.200.000
	03					Strazi	3.240.280	3.240.280	3.240.280	2.321.643	2.321.643	2.321.643		1.200.000



Capi- tol	Sub- capi- tol	Pa- ra- graf	Gru- pa / Titlu	Ar- ti- col	Ali- ne- at	Denumire indicator	Credite de angajament	Credite bugetare		Angajamente bugetare	Angajamente legale	Plati efectuate	Angajamente legale de platit	Cheltuieli efective
								initiale	definitive					
A						B	1	2	3	4	5	6	7=5-6	8
			56			TITLUL VIII PROIECTE CU FINANTARE DIN FONDURI EXTERNE NERAMBURSABILE (FEN) POSTADERARE		240.000	240.000	240.000	240.000	240.000		
			56	01		Programe din Fondul European de Dezvoltare Regionala (FEDR)		240.000	240.000	240.000	240.000	240.000		
			56	01	01	Finantarea nationala*)		32.000	32.000	32.000	32.000	32.000		
			56	01	03	Cheltuieli neeligibile*)		208.000	208.000	208.000	208.000	208.000		
7007						LOCUINTE, SERVICII SI DEZVOLTARE PUBLICA CHELTUIELI CURENTE		507.300	507.300	507.300	507.300	507.300		
			56			TITLUL VIII PROIECTE CU FINANTARE DIN FONDURI EXTERNE NERAMBURSABILE (FEN) POSTADERARE		507.300	507.300	507.300	507.300	507.300		
			56	01		Programe din Fondul European de Dezvoltare Regionala (FEDR)		507.300	507.300	507.300	507.300	507.300		
			56	01	01	Finantarea nationala*)		72.120	72.120	72.120	72.120	72.120		
			56	01	03	Cheltuieli neeligibile*)		435.180	435.180	435.180	435.180	435.180		
7407						PROTECTIA MEDIULUI CHELTUIELI DE CAPITAL		600.000	600.000	576.035	576.035	576.035		
			70					600.000	600.000	576.035	576.035	576.035		
			71			TITLUL X ACTIVE NEFINANCIARE		600.000	600.000	576.035	576.035	576.035		
			71	01		Active fixe		600.000	600.000	576.035	576.035	576.035		
			71	01	01	Constructii		600.000	600.000	576.035	576.035	576.035		
8407						TRANSPORTURI	3.240.280	3.240.280	3.240.280	2.321.643	2.321.643	2.321.643		1.200.000
			01			CHELTUIELI CURENTE	2.040.280	2.040.280	2.040.280	1.121.643	1.121.643	1.121.643		
			56			TITLUL VIII PROIECTE CU FINANTARE DIN FONDURI EXTERNE NERAMBURSABILE (FEN) POSTADERARE	2.040.280	2.040.280	2.040.280	1.121.643	1.121.643	1.121.643		

Capi- tol	Sub- capi- tol	Pa- ra- graf	Gru- pa / Titlu	Ar- ti- col	Ali- ne- at	Denumire indicator	Credite de angajament	Credite bugetare		Angajamente bugetare	Angajamente legale	Plati efectuate	Angajamente legale de platit	Cheltuieli efective
								initiale	definitive					
A						B	1	2	3	4	5	6	7=5-6	8
			56	01		Programe din Fondul European de Dezvoltare Regionala (FEDR)	2.040.280	2.040.280	2.040.280	1.121.643	1.121.643	1.121.643		
			56	01	01	Finantarea nationala*)	1.388.830	1.388.830	1.388.830	1.010.373	1.010.373	1.010.373		
			56	01	03	Cheltuieli neeligibile*)	651.450	651.450	651.450	111.270	111.270	111.270		
			70			CHELTUIELI DE CAPITAL	1.200.000	1.200.000	1.200.000	1.200.000	1.200.000	1.200.000		1.200.000
			71			TITLUL X ACTIVE NEFINANCIARE	1.200.000	1.200.000	1.200.000	1.200.000	1.200.000	1.200.000		1.200.000
			71	01		Active fixe	1.200.000	1.200.000	1.200.000	1.200.000	1.200.000	1.200.000		1.200.000
			71	01	01	Constructii	1.200.000	1.200.000	1.200.000	1.200.000	1.200.000	1.200.000		1.200.000

Conducatorul institutiei,


Conducatorul compartimentului  
financiar-contabil


**Consiliul Local al municipiului**  
**- ALBA IULIA -**  
**510134 Calea Motilor nr. 5**  
**jud. Alba**

Capi- tol	Sub- capi- tol	Pa- ra- graf	Gru- pa / Titlu	Ar- ti- col	Ali- ne- at	Denumire indicator	Prevederi bugetare initiale	Prevederi bugetare definitive	Drepturi constatate			Incasari realizate	Stingeri pe alte cai decat incasari	Drepturi constatate de incasat
									Total, din care:	din anii precedenti	din anul curent			
A						B	1	2	3=4+5	4	5	6	7	8=3-6-7
						TOTAL VENITURI-NERAMBURSABILE								
0002	08					Total Judet	247.000	354.520	310.422		310.422	261.508		48.914
						I. VENITURI CURENTE								
2900	08					Total Judet		26.880	15.052		15.052	15.052		
						C. VENITURI NEFISCALE								
3000	08					Total Judet		26.880	15.052		15.052	15.052		
						C1. VENITURI DIN PROPRIETATE								
3108						Total Judet			4		4	4		
						VENITURI DIN DOBANZI								
3108	03					Total Judet			4		4	4		
						ALTE VENITURI DIN DOBANZI								
3300	08					Total Judet			4		4	4		
						C2. VANZARI DE BUNURI SI SERVICII								
3608						Total Judet		26.880	15.048		15.048	15.048		
						DIVERSE VENITURI								
3608	50					Total Judet		26.880	15.048		15.048	15.048		
						ALTE VENITURI								
4100	08					Total Judet		26.880	15.048		15.048	15.048		
						IV. SUBVENTII								
4408						Total Judet	247.000	327.640	295.370		295.370	246.456		48.914
						DONATII DIN STRAINATATE								
4408	01					Total Judet	247.000	327.640	295.370		295.370	246.456		48.914
						DONATII DIN STRAINATATE								
4408	01	01				Total Judet	247.000	327.640	295.370		295.370	246.456		48.914
						CURENTE								
4408	01	01				Total Judet	247.000	327.640	295.370		295.370	246.456		48.914

Conducatorul institutiei,

*[Handwritten signature]*

Conducatorul compartimentului  
financiar-contabil

*[Handwritten mark]*

*[Handwritten signature]*









DETALIEREA CHELTUIELILOR  
- fonduri externe nerambursabile -  
31 12 2011

Pag. 3 - lei-


Capi- tol	Sub- capi- tol	Pa- ra- graf	Gru- pa / Titlu	Ar- ti- col	Ali- ne- at	Denumire indicator	Credite de angajament	Credite bugetare		Angajamente bugetare	Angajamente legale	Plati efectuate	Angajamente legale de platit	Cheltuieli efective
								initiale	definitive					
A						B	1	2	3	4	5	6	7=5-6	8
0						TOTAL JUDET								
5008						FONDURI EXTERNE NERAMBURSABILE		247.000	354.520	212.284	212.284	212.284		570.353
		01				CHELTUIELI CURENTE		247.000	354.520	212.284	212.284	212.284		212.284
		10				TITLUL I CHELTUIELI DE PERSONAL		176.300	203.880	131.969	131.969	131.969		131.969
		10	01			Cheltuieli salariale in bani		176.300	195.020	131.969	131.969	131.969		131.969
		10	01	01		Salarii de baza		176.300	25.420					
		10	01	11		Fond aferent platii cu ora			5.600					
		10	01	13		Indemnizatii de delegare			164.000	131.969	131.969	131.969		131.969
		10	03			Contributii			8.860					131.969
		10	03	01		Contributii de asigurari sociale de stat			6.520					
		10	03	02		Contributii de asigurari de somaj			230					
		10	03	03		Contributii de asigurari sociale de sanatate			1.700					
		10	03	04		Contributii de asigurari pentru accidente de munca si boli profesionale			60					
		10	03	06		Contributii pentru concedii si indemnizatii			350					
		20				TITLUL II BUNURI SI SERVICII		70.700	150.640	80.315	80.315	80.315		80.315
		20	01			Bunuri si servicii		3.000	6.220					
		20	01	01		Furnituri de birou		3.000	6.220					
		20	06			Deplasari, detasari, transferari		42.700	53.790	44.760	44.760	44.760		44.760
		20	06	01		Deplasari interne, detasari, transferari		42.700	1.760					
		20	06	02		Deplasari in strainatate			52.030	44.760	44.760	44.760		44.760
		20	11			Carti, publicatii si materiale documentare			29.100					

Capi- tol	Sub- capi- tol	Pa- ra- graf	Gru- pa / Titlu	Ar- ti- col	Ali- ne- at	Denumire indicator	Credite de angajament	Credite bugetare		Angajamente bugetare	Angajamente legale	Plati efectuate	Angajamente legale de platit	Cheltuieli efective
								initiale	definitive					
A						B	1	2	3	4	5	6	7=5-6	8
			20	13		Pregatire profesionala		23.000	20.100	11.546	11.546	11.546		11.546
			20	30		Alte cheltuieli		2.000	41.430	24.009	24.009	24.009		24.009
			20	30	01	Reclama si publicitate		2.000						24.009
			20	30	30	Alte cheltuieli cu bunuri si servicii			41.430	24.009	24.009	24.009		24.009
			70			CHELTUIELI DE CAPITAL								24.009
			71			TITLUL X ACTIVE NEFINANCIARE								358.069
			71	01		Active fixe								358.069
			71	01	01	Constructii								358.069
			71	01	02	Masini, echipamente si mijloace de transport								212.310
			71	01	03	Mobilier, aparatura birotica si alte active corporale								105.423
			71	01	30	Alte active fixe (inclusiv reparatii capitale)								36.046
6108						ORDINE PUBLICA SI SIGURANTA NATIONALA								4.290
			70			CHELTUIELI DE CAPITAL								93.104
			71			TITLUL X ACTIVE NEFINANCIARE								93.104
			71	01		Active fixe								93.104
			71	01	02	Masini, echipamente si mijloace de transport								93.104
			71	01	03	Mobilier, aparatura birotica si alte active corporale								65.381
			71	01	30	Alte active fixe (inclusiv reparatii capitale)								27.708
6508						INVATAMANT		247.000	354.520	212.284	212.284	212.284		15
			01			CHELTUIELI CURENTE		247.000	354.520	212.284	212.284	212.284		212.284

Capi- tol	Sub- capi- tol	Pa- ra- graf	Gru- pa / Titlu	Ar- ti- col	Ali- ne- at	Denumire indicator	Credite de angajament	Credite bugetare		Angajamente bugetare	Angajamente legale	Plati efectuate	Angajamente legale de platit	Cheltuieli efective
								initiale	definitive					
								1	2					
A						B	1	2	3	4	5	6	7=5-6	8
	10					TITLUL I CHELTUIELI DE PERSONAL		176.300	203.880	131.969	131.969	131.969		131.969
	10	01				Cheltuieli salariale in bani		176.300	195.020	131.969	131.969	131.969		131.969
	10	01	01			Salarii de baza		176.300	25.420					131.969
	10	01	11			Fond aferent platii cu ora			5.600					
	10	01	13			Indemnizatii de delegare			164.000	131.969	131.969	131.969		131.969
	10	03				Contributii			8.860					
	10	03	01			Contributii de asigurari sociale de stat			6.520					
	10	03	02			Contributii de asigurari de somaj			230					
	10	03	03			Contributii de asigurari sociale de sanatate			1.700					
	10	03	04			Contributii de asigurari pentru accidente de munca si boli profesionale			60					
	10	03	06			Contributii pentru concedii si indemnizatii			350					
	20					TITLUL II BUNURI SI SERVICII		70.700	150.640	80.315	80.315	80.315		80.315
	20	01				Bunuri si servicii		3.000	6.220					
	20	01	01			Furnituri de birou		3.000	6.220					
	20	06				Deplasari, detasari, transferari		42.700	53.790	44.760	44.760	44.760		44.760
	20	06	01			Deplasari interne, detasari, transferari		42.700	1.760					
	20	06	02			Deplasari in strainatate			52.030	44.760	44.760	44.760		44.760
	20	11				Carti, publicatii si materiale documentare			29.100					
	20	13				Pregatire profesionala		23.000	20.100	11.546	11.546	11.546		11.546
	20	30				Alte cheltuieli		2.000	41.430	24.009	24.009	24.009		24.009
	20	30	01			Reclama si publicitate		2.000						

Capi- tol	Sub- capi- tol	Pa- ra- graf	Gru- pa / Titlu	Ar- ti- col	Ali- ne- at	Denumire indicator	Credite de angajament	Credite bugetare		Angajamente bugetare	Angajamente legale	Plati efectuate	Angajamente legale de platit	Cheltuieli efective
								initiale	definitive					
A						B	1	2	3	4	5	6	7=5-6	8
6808			20	30	30	Alte cheltuieli cu bunuri si servicii			41.430	24.009	24.009	24.009		24.009
						ASIGURARI SI ASISTENTA SOCIALA								88.165
			70			CHELTUIELI DE CAPITAL								88.165
			71			TITLUL X ACTIVE NEFINANCIARE								88.165
			71	01		Active fixe								88.165
			71	01	01	Constructii								35.510
			71	01	02	Masini, echipamente si mijloace de transport								40.042
			71	01	03	Mobilier, aparatura birotica si alte active corporale								8.338
			71	01	30	Alte active fixe (inclusiv reparatii capitale)								4.275
8008						ACTIUNI GENERALE ECONOMICE, SI DE MUNCA								176.800
			70			CHELTUIELI DE CAPITAL								176.800
			71			TITLUL X ACTIVE NEFINANCIARE								176.800
			71	01		Active fixe								176.800
			71	01	01	Constructii								176.800

Conducatorul institutiei,




Conducatorul compartimentului  
financiar-contabil





Capi- tol	Sub- capi- tol	Pa- ra- graf	Gru- pa / Titlu	Ar- ti- col	Ali- ne- at	Denumire indicator	Prevederi bugetare initiale	Prevederi bugetare definitive	Drepturi constatate			Incasari realizate	Stingeri pe alte cai decat incasari	Drepturi constatate de incasat
									Total, din care:	din anii precedenti	din anul curent			
A						B	1	2	3=4+5	4	5	6	7	8=3-6-7
						pentru finantarea sectiunii de dezvoltare a bugetului local	-2.210	-2.210	-1.784		-1.784	-1.784		
3710	04					Varsaminte din sectiunea de functionare	2.210	2.210	1.784		1.784	1.784		
4100	10					IV. SUBVENTII	19.058.720	18.271.680	15.686.879		15.686.879	15.686.879		
4310						SUBVENTII DE LA ALTE ADMINISTRATII	19.058.720	18.271.680	15.686.879		15.686.879	15.686.879		
	09					Subventii pentru institutii publice	19.058.720	18.271.680	15.686.879		15.686.879	15.686.879		
4510						SUME PRIMITE DE LA UE/ALTI DONATORI IN CONTUL PLATILOR EFECTUATE SI	93.880	93.880	30.336		30.336	30.336		
	02					Fondul Social European	93.880	93.880	30.336		30.336	30.336		
	03					Prefinantare	93.880	93.880	30.336		30.336	30.336		



Conducatorul institutiei,


Conducatorul compartimentului  
financiar-contabil




Capi- tol	Sub- capi- tol	Pa- ra- graf	Gru- pa / Titlu	Ar- ti- col	Ali- ne- at	Denumire indicator	Prevederi bugetare initiale	Prevederi bugetare definitive	Drepturi constatate			Incasari realizate	Stingeri pe alte cai decat incasari	Drepturi constatate de incasat
									Total, din care:	din anii precedenti	din anul curent			
A						B	1	2	3=4+5	4	5	6	7	8=3-6-7
3710						SUBVENTIILE	-2.210	-2.210	-1.784		-1.784	-1.784		
	03					Varsaminte din sectiunea de functionare pentru finantarea sectiunii de dezvoltare a bugetului local	-2.210	-2.210	-1.784		-1.784	-1.784		
4100	10					IV. SUBVENTII	19.058.720	18.271.680	15.686.879		15.686.879	15.686.879		
4310						SUBVENTII DE LA ALTE ADMINISTRATII	19.058.720	18.271.680	15.686.879		15.686.879	15.686.879		
	09					Subventii pentru institutii publice	19.058.720	18.271.680	15.686.879		15.686.879	15.686.879		

Conducatorul institutiei,


Conducatorul compartimentului  
financiar-contabil





Consiliul Local al municipiului  
- ALBA IULIA -  
510134 Calea Moșilor nr. 5  
jud. Alba

CONTUL DE EXECUTIE AL INSTITUTIILOR PUBLICE FINANTATE  
DIN VENITURI PROPRII SI SUBVENTII DIN BUGETUL LOCAL - VENITURI  
SECTIUNEA DE DEZVOLTARE  
31/12/2011

Pag. 1 - lei-

Capi- tol	Sub- capi- tol	Pa- ra- graf	Gru- pa / Titlu	Ar- ti- col	Ali- ne- at	Denumire indicator	Prevederi bugetare initiale	Prevederi bugetare definitive	Drepturi constatate			Incasari realizate	Stingeri pe alte cai decat incasari	Drepturi constatate de incasat
									Total, din care:	din anii precedenti	din anul curent			
A						B	1	2	3=4+5	4	5	6	7	8=3-6-7
0001	10					TOTAL VENITURI-VENITURI	96.090	96.090	32.120		32.120	32.120		
0002						I. VENITURI CURENTE	2.210	2.210	1.784		1.784	1.784		
2900						C. VENITURI NEFISCALE	2.210	2.210	1.784		1.784	1.784		
3300						C2. VANZARI DE BUNURI SI SERVICII	2.210	2.210	1.784		1.784	1.784		
3710						TRANSFERURI VOLUNTARE, ALTELE DECAT SUBVENTIILE	2.210	2.210	1.784		1.784	1.784		
	04					Varsaminte din sectiunea de functionare	2.210	2.210	1.784		1.784	1.784		
4510						SUME PRIMITE DE LA UE/ALTI DONATORI IN CONTUL PLATILOR EFECTUATE SI	93.880	93.880	30.336		30.336	30.336		
	02					Fondul Social European	93.880	93.880	30.336		30.336	30.336		
	03					Prefinantare	93.880	93.880	30.336		30.336	30.336		

Conducatorul institutiei,


Conducatorul compartimentului  
financiar-contabil


Consiliul Local al municipiului  
- ALBA IULIA -  
510134 Calea Moşilor nr. 5  
jud. Alba

Capi- tol	Sub- capi- tol	Pa- ra- graf	Gru- pa / Titlu	Ar- ti- col	Ali- ne- at	Denumire indicator	Credite de angajament	Credite bugetare		Angajamente bugetare	Angajamente legale	Plati efectuate	Angajamente legale de platit	Cheltuieli efective
								initiale	definitive					
A						B	1	2	3	4	5	6	7=5-6	8
5010						TOTAL CHELTUIELI DIN VENITURI PROPRII SI SUBVENTII		22.752.930	22.921.920	20.323.873	20.323.873	19.968.648	355.225	19.431.641
6510						INVATAMANT		2.932.930	3.638.960	3.342.636	3.342.636	3.197.185	145.451	3.117.004
	03					Invatamant prescolar si primar		1.072.030	1.319.030	1.306.601	1.306.601	1.306.500	101	1.284.661
		01				Invatamant prescolar		1.057.560	1.290.560	1.290.560	1.290.560	1.290.539	21	1.269.003
		02				Invatamant primar		14.470	28.470	16.041	16.041	15.961	80	15.658
	04					Invatamant secundar		1.217.310	1.389.340	1.176.619	1.176.619	1.096.424	80.195	1.082.797
		01				Invatamant secundar inferior		881.440	1.021.950	828.594	828.594	753.242	75.352	745.090
		02				Invatamant secundar superior		316.270	320.790	311.490	311.490	306.647	4.843	300.816
		03				Invatamant profesional		19.600	46.600	36.535	36.535	36.535		36.891
	05					Invatamant postliceal		643.590	930.590	859.416	859.416	794.261	65.155	749.546
6810						ASIGURARI SI ASISTENTA SOCIALA		1.750.000	1.550.000	1.319.485	1.319.485	1.319.485		1.354.639
	04					Asistenta acordata persoanelor in varsta		1.750.000	1.550.000	1.319.485	1.319.485	1.319.485		1.354.639
7010						LOCUINTE, SERVICII SI DEZVOLTARE PUBLICA		16.730.000	16.734.960	14.786.729	14.786.729	14.576.955	209.774	14.086.782
	50					Alte servicii in domeniile locuintelor, serviciilor si dezvoltarii comunale		16.730.000	16.734.960	14.786.729	14.786.729	14.576.955	209.774	14.086.782
8010						ACTIUNI GENERALE ECONOMICE, SI DE MUNCA		800.000	613.000	547.641	547.641	547.641		540.204
	01					Actiuni generale economice si comerciale		800.000	613.000	547.641	547.641	547.641		540.204
		30				Alte cheltuieli pentru actiuni generale economice si comerciale		800.000	613.000	547.641	547.641	547.641		540.204
8310						AGRICULTURA, SILVICULTURA, SI VANATOARE		540.000	385.000	327.382	327.382	327.382		333.012
	03					Agricultura		540.000	385.000	327.382	327.382	327.382		333.012
		30				Alte cheltuieli in domeniul agriculturii		540.000	385.000	327.382	327.382	327.382		333.012



Capi- tol	Sub- capi- tol	Pa- ra- graf	Gru- pa / Titlu	Ar- ti- col	Ali- ne- at	Denumire indicator	Credite de angajament	Credite bugetare		Angajamente bugetare	Angajamente legale	Plati efectuate	Angajamente legale de platit	Cheltuieli efective
								initiale	definitive					
								1	2					
						sanatate		28.770	31.180	30.255	30.255	29.265	990	29.143
			10	03	04	Contributii de asigurari pentru accidente de munca si boli profesionale		7.180	9.730	7.407	7.407	5.457	1.950	2.491
			10	03	06	Contributii pentru concedii si indemnizatii		8.890	17.210	3.713	3.713	2.367	1.346	4.772
			20			TITLUL II BUNURI SI SERVICII		2.189.990	2.794.410	2.550.656	2.550.656	2.488.600	62.056	2.387.142
			20	01		Bunuri si servicii		658.840	880.070	752.579	752.579	710.073	42.506	705.968
			20	01	01	Furnituri de birou		28.000	37.000	25.112	25.112	24.353	759	22.266
			20	01	02	Materiale pentru curatenie		41.000	43.000	29.157	29.157	24.618	4.539	27.430
			20	01	03	Incalzit, iluminat si forta motrica		178.920	223.330	200.382	200.382	191.027	9.355	192.822
			20	01	04	Apa, canal si salubritate		49.100	49.700	39.431	39.431	36.989	2.442	37.097
			20	01	05	Carburanti si lubrifianti		22.000	47.500	38.402	38.402	38.402		39.695
			20	01	06	Piese de schimb		7.500	3.500	637	637	637		705
			20	01	07	Transport		12.000	3.000	950	950	950		950
			20	01	08	Posta, telecomunicatii, radio, tv, internet		44.580	53.970	44.732	44.732	39.238	5.494	39.903
			20	01	09	Materiale si prestari de servicii cu caracter functional		97.470	199.170	184.455	184.455	180.593	3.862	161.312
			20	01	30	Alte bunuri si servicii pentru intretinere si functionare		178.270	219.900	189.321	189.321	173.266	16.055	183.788
			20	02		Reparatii curente		87.000	131.000	109.700	109.700	106.643	3.057	108.386
			20	03		Hrana		1.279.570	1.494.720	1.490.510	1.490.510	1.483.122	7.388	1.483.954
			20	03	01	Hrana pentru oameni		1.279.570	1.494.720	1.490.510	1.490.510	1.483.122	7.388	1.483.954
			20	04		Medicamente si materiale sanitare		4.000	2.000					27
			20	04	01	Medicamente		2.000						
			20	04	02	Materiale sanitare		2.000	2.000					27



Capi- tol	Sub- capi- tol	Pa- ra- graf	Gru- pa / Titlu	Ar- ti- col	Ali- ne- at	Denumire indicator	Credite de angajament	Credite bugetare		Angajamente bugetare	Angajamente legale	Plati efectuate	Angajamente legale de platit	Cheltuieli efective
								initiale	definitive					
A						B	1	2	3	4	5	6	7=5-6	8
			71	01		Active fixe								
			71	01	02	Masini, echipamente si mijloace de transport								12.694
			71	01	03	Mobilier, aparatura birotica si alte active corporale								12.004
6810						ASIGURARI SI ASISTENTA SOCIALA		1.750.000	1.550.000	1.319.485	1.319.485	1.319.485		690
			01			CHELTUIELI CURENTE		1.750.000	1.550.000	1.319.485	1.319.485	1.319.485		1.354.639
			10			TITLUL I CHELTUIELI DE PERSONAL		850.000	850.000	663.795	663.795	663.795		1.344.219
			10	01		Cheltuieli salariale in bani		665.000	665.000	520.034	520.034	520.034		673.760
			10	01	01	Salarii de baza		547.000	547.000	429.074	429.074	429.074		527.679
			10	01	06	Alte sporuri		111.000	111.000	88.824	88.824	88.824		90.144
			10	01	30	Alte drepturi salariale in bani		7.000	7.000	2.136	2.136	2.136		2.136
			10	03		Contributii		185.000	185.000	143.761	143.761	143.761		146.081
			10	03	01	Contributii de asigurari sociale de stat		135.000	135.000	108.401	108.401	108.401		109.991
			10	03	02	Contributii de asigurari de somaj		4.000	4.000	2.601	2.601	2.601		2.639
			10	03	03	Contributii de asigurari sociale de sanatate		34.000	34.000	27.044	27.044	27.044		27.441
			10	03	04	Contributii de asigurari pentru accidente de munca si boli profesionale		3.500	3.500	1.503	1.503	1.503		1.525
			10	03	06	Contributii pentru concedii si indemnizatii		8.500	8.500	4.212	4.212	4.212		4.485
			20			TITLUL II BUNURI SI SERVICII		900.000	700.000	655.690	655.690	655.690		670.459
			20	01		Bunuri si servicii		415.000	410.000	393.430	393.430	393.430		411.282
			20	01	01	Furnituri de birou		5.000	5.000	3.937	3.937	3.937		3.937
			20	01	02	Materiale pentru curatenie		24.000	24.000	18.679	18.679	18.679		17.648



Capi- tol	Sub- capi- tol	Pa- ra- graf	Gru- pa / Titlu	Ar- ti- col	Ali- ne- at	Denumire indicator	Credite de angajament	Credite bugetare		Angajamente bugetare	Angajamente legale	Plati efectuate	Angajamente legale de platit	Cheltuieli efective
								initiale	definitive					
A						B	1	2	3	4	5	6	7=5-6	8
7010						LOCUINTE, SERVICII SI DEZVOLTARE PUBLICA		16.730.000	16.734.960	14.786.729	14.786.729	14.576.955	209.774	14.086.782
	01					CHELTUIELI CURENTE		16.730.000	16.734.960	14.786.729	14.786.729	14.576.955	209.774	13.984.196
	10					TITLUL I CHELTUIELI DE PERSONAL		2.200.000	1.852.000	1.764.546	1.764.546	1.764.546		1.792.052
	10	01				Cheltuieli salariale in bani		1.669.000	1.449.000	1.387.916	1.387.916	1.387.916		1.404.780
	10	01	01			Salarii de baza		1.400.000	1.305.000	1.251.884	1.251.884	1.251.884		1.269.673
	10	01	06			Alte sporuri		110.000	93.000	91.412	91.412	91.412		92.896
	10	01	10			Fond pentru posturi ocupate prin cumul		44.000	40.000	37.697	37.697	37.697		38.016
	10	01	13			Indemnizatii de delegare		5.000	1.000	65	65	65		65
	10	01	30			Alte drepturi salariale in bani		110.000	10.000	6.858	6.858	6.858		4.130
	10	03				Contributii		531.000	403.000	376.630	376.630	376.630		387.272
	10	03	01			Contributii de asigurari sociale de stat		360.000	305.000	289.918	289.918	289.918		293.324
	10	03	02			Contributii de asigurari de somaj		15.000	8.000	6.738	6.738	6.738		6.817
	10	03	03			Contributii de asigurari sociale de sanatate		100.000	77.000	72.184	72.184	72.184		73.074
	10	03	04			Contributii de asigurari pentru accidente de munca si boli profesionale		6.000	3.000	2.090	2.090	2.090		2.113
	10	03	06			Contributii pentru concedii si indemnizatii		50.000	10.000	5.700	5.700	5.700		11.944
	20					TITLUL II BUNURI SI SERVICII		14.530.000	14.882.960	13.022.183	13.022.183	12.812.409	209.774	12.192.144
	20	01				Bunuri si servicii		13.248.000	13.839.960	12.328.380	12.328.380	12.118.606	209.774	12.098.574
	20	01	01			Furnituri de birou		14.000	6.000	1.209	1.209	1.209		1.209
	20	01	02			Materiale pentru curatenie		14.000	14.000	10.835	10.835	10.835		10.835
	20	01	03			Incalzit, iluminat si forta motrica		400.000	250.000	173.754	173.754	172.269	1.485	170.579
	20	01	04			Apa, canal si salubritate		9.550.000	9.892.080	9.609.172	9.609.172	9.404.551	204.621	9.538.419
	20	01	05			Carburanti si lubrifianti		10.000	10.000	9.347	9.347	9.347		9.347





Capi- tol	Sub- capi- tol	Pa- ra- graf	Gru- pa / Titlu	Ar- ti- col	Ali- ne- at	Denumire indicator	Credite de angajament	Credite bugetare		Angajamente bugetare	Angajamente legale	Plati efectuate	Angajamente legale de platit	Cheltuieli efective
								initiale	definitive					
A						B	1	2	3	4	5	6	7=5-6	8
			20	01	06	Piese de schimb			4.000	1.800	1.800	1.800		1.800
			20	01	08	Posta, telecomunicatii, radio, tv, internet		25.000	20.000	10.998	10.998	10.998		10.998
			20	01	09	Materiale si prestari de servicii cu caracter functional		2.385.000	2.285.000	2.041.076	2.041.076	2.040.005	1.071	1.887.104
			20	01	30	Alte bunuri si servicii pentru intretinere si functionare		850.000	1.358.880	470.189	470.189	467.592	2.597	468.283
			20	05		Bunuri de natura obiectelor de inventar		70.000	80.000	70.785	70.785	70.785		20.867
			20	05	30	Alte obiecte de inventar		70.000	80.000	70.785	70.785	70.785		20.867
			20	06		Deplasari, detasari, transferari		15.000	1.000					
			20	06	01	Deplasari interne, detasari, transferari		15.000	1.000					
			20	11		Carti, publicatii si materiale documentare		2.000	2.000	1.014	1.014	1.014		1.014
			20	12		Consultanta si expertiza		80.000	80.000	45.680	45.680	45.680		45.680
			20	13		Pregatire profesionala		15.000						
			20	30		Alte cheltuieli		1.100.000	880.000	576.324	576.324	576.324		26.009
			20	30	30	Alte cheltuieli cu bunuri si servicii		1.100.000	880.000	576.324	576.324	576.324		26.009
			70			CHELTUIELI DE CAPITAL								102.586
			71			TITLUL X ACTIVE NEFINANCIARE								102.586
			71	01		Active fixe								102.586
			71	01	02	Masini, echipamente si mijloace de transport								40.742
			71	01	03	Mobilier, aparatura birotica si alte active corporale								61.844
8010						ACTIUNI GENERALE ECONOMICE, SI DE MUNCA		800.000	613.000	547.641	547.641	547.641		540.204

Capi- tol	Sub- capi- tol	Pa- ra- graf	Gru- pa / Titlu	Ar- ti- col	Ali- ne- at	Denumire indicator	Credite de angajament	Credite bugetare		Angajamente bugetare	Angajamente legale	Plati efectuate	Angajamente legale de platit	Cheltuieli efective
								initiale	definitive					
								1	2					
A						B	1	2	3	4	5	6	7=5-6	8
	01					CHELTUIELI CURENTE		800.000	613.000	547.641	547.641	547.641		540.204
	10					TITLUL I CHELTUIELI DE PERSONAL		650.000	564.000	513.756	513.756	513.756		506.490
	10	01				Cheltuieli salariale in bani		507.000	429.000	394.434	394.434	394.434		396.497
	10	01	01			Salarii de baza		460.000	390.000	365.036	365.036	365.036		367.780
	10	01	06			Alte sporuri		30.000	29.000	27.817	27.817	27.817		28.015
	10	01	13			Indemnizatii de delegare		2.000	2.000					702
	10	01	30			Alte drepturi salariale in bani		15.000	8.000	1.581	1.581	1.581		
	10	03				Contributii		143.000	135.000	119.322	119.322	119.322		109.993
	10	03	01			Contributii de asigurari sociale de stat		107.000	87.000	83.014	83.014	83.014		83.421
	10	03	02			Contributii de asigurari de somaj		2.500	2.500	1.974	1.974	1.974		1.982
	10	03	03			Contributii de asigurari sociale de sanatale		25.500	22.500	20.510	20.510	20.510		20.618
	10	03	04			Contributii de asigurari pentru accidente de munca si boli profesionale		1.000	1.000	598	598	598		601
	10	03	06			Contributii pentru concedii si indemnizatii		7.000	22.000	13.226	13.226	13.226		3.371
	20					TITLUL II BUNURI SI SERVICII		150.000	49.000	33.885	33.885	33.885		33.714
	20	01				Bunuri si servicii		27.000	34.000	27.494	27.494	27.494		27.323
	20	01	01			Furnituri de birou		10.000	10.000	9.594	9.594	9.594		9.594
	20	01	02			Materiale pentru curatenie		5.000	5.000	4.699	4.699	4.699		4.699
	20	01	03			Incalzit, iluminat si forta motrica		7.000	9.000	5.346	5.346	5.346		5.346
	20	01	04			Apa, canal si salubritate		1.000	1.000	743	743	743		743
	20	01	08			Posta, telecomunicatii, radio, tv, internet		4.000	9.000	7.112	7.112	7.112		6.941
	20	06				Deplasari, detasari, transferari		5.000	5.000					

Capi- tol	Sub- capi- tol	Pa- ra- graf	Gru- pa / Titlu	Ar- fi- col	Ali- ne- at	Denumire indicator	Credite de angajament	Credite bugetare		Angajamente bugetare	Angajamente legale	Plati efectuate	Angajamente legale de platit	Cheltuieli efective
								initiale	definitive					
A						B	1	2	3	4	5	6	7=5-6	8
			20	06	01	Deplasari interne, detasari, transferari								
			20	11		Carti, publicatii si materiale documentare		5.000	5.000					
			20	13		Pregatire profesionala		2.000	2.000	723	723	723		723
			20	30		Alte cheltuieli		6.000						
			20	30	30	Alte cheltuieli cu bunuri si servicii		110.000	8.000	5.668	5.668	5.668		5.668
8310						AGRICULTURA, SILVICULTURA, SI VANATOARE		110.000	8.000	5.668	5.668	5.668		5.668
								540.000	385.000	327.382	327.382	327.382		327.382
			01			CHELTUIELI CURENTE		540.000	385.000	327.382	327.382	327.382		327.382
			10			TITLUL I CHELTUIELI DE PERSONAL		410.000	357.000	318.724	318.724	318.724		318.724
			10	01		Cheltuieli salariale in bani		312.000	275.000	250.262	250.262	250.262		250.262
			10	01	01	Salarii de baza		264.000	245.000	232.226	232.226	232.226		232.226
			10	01	06	Alte sporuri		24.000	19.000	16.410	16.410	16.410		16.410
			10	01	13	Indemnizatii de delegare		1.500						
			10	01	30	Alte drepturi salariale in bani		22.500	11.000	1.626	1.626	1.626		1.626
			10	03		Contributii		98.000	82.000	68.462	68.462	68.462		68.462
			10	03	01	Contributii de asigurari sociale de stat		65.000	54.000	52.073	52.073	52.073		52.073
			10	03	02	Contributii de asigurari de somaj		2.000	2.000	1.250	1.250	1.250		1.250
			10	03	03	Contributii de asigurari sociale de sanatate		20.000	15.000	13.016	13.016	13.016		13.016
			10	03	04	Contributii de asigurari pentru accidente de munca si boli profesionale		1.000	1.000	375	375	375		375
			10	03	06	Contributii pentru concedii si indemnizatii		10.000	10.000	1.748	1.748	1.748		1.748
			20			TITLUL II BUNURI SI SERVICII		130.000	28.000	8.658	8.658	8.658		8.658

Capi- tol	Sub- capi- tol	Pa- ra- graf	Gru- pa / Titlu	Ar- ti- col	Ali- ne- af	Denumire indicator	Credite de angajament	Credite bugetare		Angajamente bugetare	Angajamente legale	Plati efectuate	Angajamente legale de platit	Cheltuieli efective
								initiale	definitive					
A						B	1	2	3	4	5	6	7=5-6	8
			20 01			Bunuri si servicii								
			20 01 30			Alte bunuri si servicii pentru intretinere si functionare		26.000	26.000	8.658	8.658	8.658		8.658
			20 06			Deplasari, detasari, transferari		26.000	26.000	8.658	8.658	8.658		8.658
			20 06 01			Deplasari interne, detasari, transferari		2.000	2.000					
			20 13			Pregatire profesionala		2.000	2.000					
			20 30			Alte cheltuieli		2.000						
			20 30 30			Alte cheltuieli cu bunuri si servicii		100.000						20
								100.000						

Conducatorul institutiei,


Conducatorul compartimentului  
financiar-contabil


Consiliul Local al municipiului  
- ALBA IULIA -  
510134 Calea Moşilor nr. 5  
jud. Alba

DETALIEREA CHELTUIELILOR  
INSTITUTII PUBLICE FINANTATE DIN VENITURI PROPRII  
SI SUBVENTII DIN BUGETUL LOCAL  
SECTIUNEA DE FUNCTIONARE  
31/12/2011

Capi- tol	Sub- capi- tol	Pa- ra- graf	Gru- pa / Titlu	Ar- ti- col	Ali- ne- at	Denumire indicator	Credite de angajament	Credite bugetare		Angajamente bugetare	Angajamente legale	Plati efectuate	Angajamente legale de platit	Cheltuieli efective
								initiale	definitive					
A						B	1	2	3	4	5	6	7=5-6	8
5010						TOTAL CHELTUIELI DIN VENITURI PROPRII SI SUBVENTII		22.635.730	22.804.720	20.207.189	20.207.189	19.917.119	290.070	19.259.258
	01					CHELTUIELI CURENTE		22.635.730	22.804.720	20.207.189	20.207.189	19.917.119	290.070	19.259.258
	10					TITLUL I CHELTUIELI DE PERSONAL		4.733.960	4.346.570	3.933.867	3.933.867	3.915.702	18.165	3.964.946
	20					TITLUL II BUNURI SI SERVICII		17.899.990	18.454.370	16.271.072	16.271.072	15.999.242	271.830	15.292.137
	57					TITLUL VIII ASISTENTA SOCIALA		1.780	3.780	2.250	2.250	2.175	75	2.175
6510						INVATAMANT		2.815.730	3.521.760	3.225.952	3.225.952	3.145.656	80.296	3.057.627
	01					CHELTUIELI CURENTE		2.815.730	3.521.760	3.225.952	3.225.952	3.145.656	80.296	3.057.627
	10					TITLUL I CHELTUIELI DE PERSONAL		623.960	723.570	673.046	673.046	654.881	18.165	668.310
	10	01				Cheltuieli salariale in bani		474.860	544.210	518.748	518.748	508.412	10.336	522.927
	10	01	01			Salarii de baza		329.500	356.940	350.234	350.234	345.731	4.503	359.693
	10	01	06			Alte sporuri		9.000	9.000	1.362	1.362	1.362		
	10	01	10			Fond pentru posturi ocupate prin cumul		12.000	13.590	7.879	7.879	7.879		7.413
	10	01	11			Fond aferent platii cu ora		115.860	156.060	151.883	151.883	151.046	837	153.427
	10	01	13			Indemnizatii de delegare		2.000	2.000	2.000	2.000	39	1.961	39
	10	01	30			Alte drepturi salariale in bani		6.500	6.620	5.390	5.390	2.355	3.035	2.355
	10	03				Contributii		149.100	179.360	154.298	154.298	146.469	7.829	145.383
	10	03	01			Contributii de asigurari sociale de stat		94.010	111.350	107.199	107.199	105.468	1.731	105.072
	10	03	02			Contributii de asigurari de somaj		10.250	9.890	5.724	5.724	3.912	1.812	3.905
	10	03	03			Contributii de asigurari sociale de sanatate		28.770	31.180	30.255	30.255	29.265	990	29.143
	10	03	04			Contributii de asigurari pentru accidente de munca si boli profesionale		7.180	9.730	7.407	7.407	5.457	1.950	2.491
	10	03	06			Contributii pentru concedii si indemnizatii		8.890	17.210	3.713	3.713	2.367	1.346	4.772

Capi- tol	Sub- capi- tol	Pa- ra- graf	Gru- pa / Titlu	Ar- ti- col	Ali- ne- at	Denumire indicator	Credite de angajament	Credite bugetare		Angajamente bugetare	Angajamente legale	Plati efectuate	Angajamente legale de platit	Cheltuieli efective
								initiale	definitive					
A						B	1	2	3	4	5	6	7=5-6	8
			20			TITLUL II BUNURI SI SERVICII		2.189.990	2.794.410	2.550.656	2.550.656	2.488.600	62.056	2.387.142
			20	01		Bunuri si servicii		658.840	880.070	752.579	752.579	710.073	42.506	705.968
			20	01	01	Furnituri de birou		28.000	37.000	25.112	25.112	24.353	759	22.266
			20	01	02	Materiale pentru curatenie		41.000	43.000	29.157	29.157	24.618	4.539	27.430
			20	01	03	Incalzit, iluminat si forta motrica		178.920	223.330	200.382	200.382	191.027	9.355	192.822
			20	01	04	Apa, canal si salubritate		49.100	49.700	39.431	39.431	36.989	2.442	37.097
			20	01	05	Carburanti si lubrifianti		22.000	47.500	38.402	38.402	38.402		39.695
			20	01	06	Piese de schimb		7.500	3.500	637	637	637		705
			20	01	07	Transport		12.000	3.000	950	950	950		950
			20	01	08	Posta, telecomunicatii, radio, tv, internet		44.580	53.970	44.732	44.732	39.238	5.494	39.903
			20	01	09	Materiale si prestari de servicii cu caracter functional		97.470	199.170	184.455	184.455	180.593	3.862	161.312
			20	01	30	Alte bunuri si servicii pentru intretinere si functionare		178.270	219.900	189.321	189.321	173.266	16.055	183.788
			20	02		Reparatii curente		87.000	131.000	109.700	109.700	106.643	3.057	108.386
			20	03		Hrana		1.279.570	1.494.720	1.490.510	1.490.510	1.483.122	7.388	1.483.954
			20	03	01	Hrana pentru oameni		1.279.570	1.494.720	1.490.510	1.490.510	1.483.122	7.388	1.483.954
			20	04		Medicamente si materiale sanitare		4.000	2.000					27
			20	04	01	Medicamente		2.000						
			20	04	02	Materiale sanitare		2.000	2.000					27
			20	05		Bunuri de natura obiectelor de inventar		82.560	127.650	79.476	79.476	72.820	6.656	8.068
			20	05	01	Uniforme si echipament		8.000	3.520	1.518	1.518	1.518		
			20	05	03	Lenjerie si accesorii de pat			11.570	11.569	11.569	11.569		
			20	05	30	Alte obiecte de inventar		74.560	112.560	66.389	66.389	59.733	6.656	8.068
			20	06		Deplasari, detasari, transferari		9.940	6.940	637	637	637		83

Capi- tol	Sub- capi- tol	Pa- ra- graf	Gru- pa / Titlu	Ar- ti- col	Ali- ne- at	Denumire indicator	Credite de angajament	Credite bugetare		Angajamente bugetare	Angajamente legale	Plati efectuate	Angajamente legale de platit	Cheltuieli efective
								initiale	definitive					
A						B	1	2	3	4	5	6	7=5-6	8
			20	06	01	Deplasari interne, detasari, transferari		9.940	6.940	637	637	637		83
			20	11		Carti, publicatii si materiale documentare		12.000	13.600	3.663	3.663	3.573	90	3.283
			20	12		Consultanta si expertiza		1.000	1.000					
			20	13		Pregatire profesionala		2.250	3.000	1.620	1.620	1.620		1.620
			20	14		Protectia muncii		4.000	22.000	10.825	10.825	10.825		10.825
			20	30		Alte cheltuieli		48.830	112.430	101.646	101.646	99.287	2.359	64.928
			20	30	03	Prime de asigurare non-viata		2.000	2.000					
			20	30	30	Alte cheltuieli cu bunuri si servicii		46.830	110.430	101.646	101.646	99.287	2.359	64.928
			57			TITLUL VIII ASISTENTA SOCIALA		1.780	3.780	2.250	2.250	2.175	75	2.175
			57	02		Ajutoare sociale		1.780	3.780	2.250	2.250	2.175	75	2.175
			57	02	01	Ajutoare sociale in numerar		1.780	1.780	250	250	250		250
			57	02	02	Ajutoare sociale in natura			2.000	2.000	2.000	1.925	75	1.925
6810						ASIGURARI SI ASISTENTA SOCIALA		1.750.000	1.550.000	1.319.485	1.319.485	1.319.485		1.344.219
			01			CHELTUIELI CURENTE		1.750.000	1.550.000	1.319.485	1.319.485	1.319.485		1.344.219
			10			TITLUL I CHELTUIELI DE PERSONAL		850.000	850.000	663.795	663.795	663.795		673.760
			10	01		Cheltuieli salariale in bani		665.000	665.000	520.034	520.034	520.034		527.679
			10	01	01	Salarii de baza		547.000	547.000	429.074	429.074	429.074		435.399
			10	01	06	Alte sporuri		111.000	111.000	88.824	88.824	88.824		90.144
			10	01	30	Alte drepturi salariale in bani		7.000	7.000	2.136	2.136	2.136		2.136
			10	03		Contributii		185.000	185.000	143.761	143.761	143.761		146.081
			10	03	01	Contributii de asigurari sociale de stat		135.000	135.000	108.401	108.401	108.401		109.991
			10	03	02	Contributii de asigurari de somaj		4.000	4.000	2.601	2.601	2.601		2.639
			10	03	03	Contributii de asigurari sociale de sanatate		34.000	34.000	27.044	27.044	27.044		27.441

Capi- tol	Sub- capi- tol	Pa- ra- graf	Gru- pa / Titlu	Ar- ti- col	Ali- ne- at	Denumire indicator	Credite de angajament	Credite bugetare		Angajamente bugetare	Angajamente legale	Plati efectuate	Angajamente legale de platit	Cheltuieli efective
								initiale	definitive					
A						B	1	2	3	4	5	6	7=5-6	8
			10 03 04			Contributii de asigurari pentru accidente de munca si boli profesionale		3.500	3.500	1.503	1.503	1.503		1.525
			10 03 06			Contributii pentru concedii si indemnizatii		8.500	8.500	4.212	4.212	4.212		4.485
			20			TITLUL II BUNURI SI SERVICII		900.000	700.000	655.690	655.690	655.690		670.459
			20 01			Bunuri si servicii		415.000	410.000	393.430	393.430	393.430		411.282
			20 01 01			Furnituri de birou		5.000	5.000	3.937	3.937	3.937		3.937
			20 01 02			Materiale pentru curatenie		24.000	24.000	18.679	18.679	18.679		17.648
			20 01 03			Incalzit, iluminat si forta motrica		275.000	260.500	255.999	255.999	255.999		275.448
			20 01 04			Apa, canal si salubritate		57.000	60.000	59.165	59.165	59.165		58.010
			20 01 08			Posta, telecomunicatii, radio, tv, internet		5.000	5.000	4.549	4.549	4.549		4.202
			20 01 09			Materiale si prestari de servicii cu caracter functional		9.000	13.500	12.912	12.912	12.912		11.692
			20 01 30			Alte bunuri si servicii pentru intretinere si functionare		40.000	42.000	38.189	38.189	38.189		40.345
			20 03			Hrana		230.000	264.000	255.251	255.251	255.251		253.037
			20 03 01			Hrana pentru oameni		230.000	264.000	255.251	255.251	255.251		253.037
			20 04			Medicamente si materiale sanitare		5.000	5.000	4.402	4.402	4.402		4.424
			20 04 01			Medicamente		2.500	2.500	2.241	2.241	2.241		2.256
			20 04 02			Materiale sanitare		2.500	2.500	2.161	2.161	2.161		2.168
			20 05			Bunuri de natura obiectelor de inventar		1.000	2.000	891	891	891		
			20 05 30			Alte obiecte de inventar		1.000	2.000	891	891	891		
			20 11			Carti, publicatii si materiale documentare			100					
			20 30			Alte cheltuieli		249.000	18.900	1.716	1.716	1.716		1.716



Capi- tol	Sub- capi- tol	Pa- ra- graf	Gru- pa / Titlu	Ar- ti- col	Ali- ne- at	Denumire indicator	Credite de angajament	Credite bugetare		Angajamente bugetare	Angajamente legale	Plati efectuate	Angajamente legale de platit	Cheltuieli efective
								initiale	definitive					
A						B	1	2	3	4	5	6	7=5-6	8
7010			20	30	30	Alte cheltuieli cu bunuri si servicii		249.000	18.900	1.716	1.716	1.716		1.716
						LOCUINTE, SERVICII SI DEZVOLTARE PUBLICA		16.730.000	16.734.960	14.786.729	14.786.729	14.576.955	209.774	13.984.196
				01		CHELTUIELI CURENTE		16.730.000	16.734.960	14.786.729	14.786.729	14.576.955	209.774	13.984.196
				10		TITLUL I CHELTUIELI DE PERSONAL		2.200.000	1.852.000	1.764.546	1.764.546	1.764.546		1.792.052
				10	01	Cheltuieli salariale in bani		1.669.000	1.449.000	1.387.916	1.387.916	1.387.916		1.404.780
				10	01	01 Salarii de baza		1.400.000	1.305.000	1.251.884	1.251.884	1.251.884		1.269.673
				10	01	06 Alte sporuri		110.000	93.000	91.412	91.412	91.412		92.896
				10	01	10 Fond pentru posturi ocupate prin cumul		44.000	40.000	37.697	37.697	37.697		38.016
				10	01	13 Indemnizatii de delegare		5.000	1.000	65	65	65		65
				10	01	30 Alte drepturi salariale in bani		110.000	10.000	6.858	6.858	6.858		4.130
				10	03	Contributii		531.000	403.000	376.630	376.630	376.630		387.272
				10	03	01 Contributii de asigurari sociale de stat		360.000	305.000	289.918	289.918	289.918		293.324
				10	03	02 Contributii de asigurari de somaj		15.000	8.000	6.738	6.738	6.738		6.817
				10	03	03 Contributii de asigurari sociale de sanatate		100.000	77.000	72.184	72.184	72.184		73.074
				10	03	04 Contributii de asigurari pentru accidente de munca si boli profesionale		6.000	3.000	2.090	2.090	2.090		2.113
				10	03	06 Contributii pentru concedii si indemnizatii		50.000	10.000	5.700	5.700	5.700		11.944
				20		TITLUL II BUNURI SI SERVICII		14.530.000	14.882.960	13.022.183	13.022.183	12.812.409	209.774	12.192.144
				20	01	Bunuri si servicii		13.248.000	13.839.960	12.328.380	12.328.380	12.118.606	209.774	12.098.574
				20	01	01 Furnituri de birou		14.000	6.000	1.209	1.209	1.209		1.209
				20	01	02 Materiale pentru curatenie		14.000	14.000	10.835	10.835	10.835		10.835
				20	01	03 Incalzit, iluminat si forta motrica		400.000	250.000	173.754	173.754	172.269	1.485	170.579
				20	01	04 Apa, canal si salubritate		9.550.000	9.892.030	9.609.172	9.609.172	9.404.551	204.621	9.538.419

Capi- tol	Sub- capi- tol	Pa- ra- graf	Gru- pa / Titlu	Ar- fi- col	Ali- ne- at	Denumire indicator	Credite de angajament	Credite bugetare		Angajamente bugetare	Angajamente legale	Plati efectuate	Angajamente legale de platit	Cheltuieli efective
								initiale	definitive					
A						B	1	2	3	4	5	6	7=5-6	8
			20 01 05			Carburanti si lubrifianti		10.000	10.000	9.347	9.347	9.347		9.347
			20 01 06			Piese de schimb			4.000	1.800	1.800	1.800		1.800
			20 01 08			Posta, telecomunicatii, radio, tv, internet		25.000	20.000	10.998	10.998	10.998		10.998
			20 01 09			Materiale si prestari de servicii cu caracter functional		2.385.000	2.285.000	2.041.076	2.041.076	2.040.005	1.071	1.887.104
			20 01 30			Alte bunuri si servicii pentru intretinere si functionare		850.000	1.358.880	470.189	470.189	467.592	2.597	468.283
			20 05			Bunuri de natura obiectelor de inventar		70.000	80.000	70.785	70.785	70.785		20.867
			20 05 30			Alte obiecte de inventar		70.000	80.000	70.785	70.785	70.785		20.867
			20 06			Deplasari, detasari, transferari		15.000	1.000					
			20 06 01			Deplasari interne, detasari, transferari		15.000	1.000					
			20 11			Carti, publicatii si materiale documentare		2.000	2.000	1.014	1.014	1.014		1.014
			20 12			Consultanta si expertiza		80.000	80.000	45.680	45.680	45.680		45.680
			20 13			Pregatire profesionala		15.000						
			20 30			Alte cheltuieli		1.100.000	880.000	576.324	576.324	576.324		26.009
			20 30 30			Alte cheltuieli cu bunuri si servicii		1.100.000	880.000	576.324	576.324	576.324		26.009
8010						ACTIUNI GENERALE ECONOMICE, SI DE MUNCA		800.000	613.000	547.641	547.641	547.641		540.204
			01			CHELTUIELI CURENTE		800.000	613.000	547.641	547.641	547.641		540.204
			10			TITLUL I CHELTUIELI DE PERSONAL		650.000	564.000	513.756	513.756	513.756		506.490
			10 01			Cheltuieli salariale in bani		507.000	429.000	394.434	394.434	394.434		396.497
			10 01 01			Salarii de baza		460.000	390.000	365.036	365.036	365.036		367.780
			10 01 06			Alte sporuri		30.000	29.000	27.817	27.817	27.817		28.015
			10 01 13			Indemnizatii de delegare		2.000	2.000					

Capi- tol	Sub- capi- tol	Pa- ra- graf	Gru- pa / Titlu	Ar- ti- col	Ali- ne- at	Denumire indicator	Credite de angajament	Credite bugetare		Angajamente bugetare	Angajamente legale	Plati efectuate	Angajamente legale de platit	Cheltuieli efective
								initiale	definitive					
A						B	1	2	3	4	5	6	7=5-6	8
			10	01	30	Alte drepturi salariale in bani		15.000	8.000	1.581	1.581	1.581		702
			10	03		Contributii		143.000	135.000	119.322	119.322	119.322		109.993
			10	03	01	Contributii de asigurari sociale de stat		107.000	87.000	83.014	83.014	83.014		83.421
			10	03	02	Contributii de asigurari de somaj		2.500	2.500	1.974	1.974	1.974		1.982
			10	03	03	Contributii de asigurari sociale de sanatate		25.500	22.500	20.510	20.510	20.510		20.618
			10	03	04	Contributii de asigurari pentru accidente de munca si boli profesionale		1.000	1.000	598	598	598		601
			10	03	06	Contributii pentru concedii si indemnizatii		7.000	22.000	13.226	13.226	13.226		3.371
			20			TITLUL II BUNURI SI SERVICII		150.000	49.000	33.885	33.885	33.885		33.714
			20	01		Bunuri si servicii		27.000	34.000	27.494	27.494	27.494		27.323
			20	01	01	Furnituri de birou		10.000	10.000	9.594	9.594	9.594		9.594
			20	01	02	Materiale pentru curatenie		5.000	5.000	4.699	4.699	4.699		4.699
			20	01	03	Incalzit, iluminat si forta motrica		7.000	9.000	5.346	5.346	5.346		5.346
			20	01	04	Apa, canal si salubritate		1.000	1.000	743	743	743		743
			20	01	08	Posta, telecomunicatii, radio, tv, internet		4.000	9.000	7.112	7.112	7.112		6.941
			20	06		Deplasari, detasari, transferari		5.000	5.000					
			20	06	01	Deplasari interne, detasari, transferari		5.000	5.000					
			20	11		Carti, publicatii si materiale documentare		2.000	2.000	723	723	723		723
			20	13		Pregatire profesionala		6.000						
			20	30		Alte cheltuieli		110.000	8.000	5.668	5.668	5.668		5.668
			20	30	30	Alte cheltuieli cu bunuri si servicii		110.000	8.000	5.668	5.668	5.668		5.668

Capi- tol	Sub- capi- tol	Pa- ra- graf	Gru- pa / Titlu	Ar- ti- col	Ali- ne- at	Denumire indicator	Credite de angajament	Credite bugetare		Angajamente bugetare	Angajamente legale	Plati efectuate	Angajamente legale de platit	Cheltuieli efective
								initiale	definitive					
A						B	1	2	3	4	5	6	7=5-6	8
8310						AGRICULTURA, SILVICULTURA, SI VANATOARE		540.000	385.000	327.382	327.382	327.382		333.012
	01					CHELTUIELI CURENTE		540.000	385.000	327.382	327.382	327.382		333.012
	10					TITLUL I CHELTUIELI DE PERSONAL		410.000	357.000	318.724	318.724	318.724		324.334
	10	01				Cheltuieli salariale in bani		312.000	275.000	250.262	250.262	250.262		254.344
	10	01	01			Salarii de baza		264.000	245.000	232.226	232.226	232.226		236.903
	10	01	06			Alte sporuri		24.000	19.000	16.410	16.410	16.410		16.539
	10	01	13			Indemnizatii de delegare		1.500						
	10	01	30			Alte drepturi salariale in bani		22.500	11.000	1.626	1.626	1.626		902
	10	03				Contributii		98.000	82.000	68.462	68.462	68.462		69.990
	10	03	01			Contributii de asigurari sociale de stat		65.000	54.000	52.073	52.073	52.073		52.946
	10	03	02			Contributii de asigurari de somaj		2.000	2.000	1.250	1.250	1.250		1.271
	10	03	03			Contributii de asigurari sociale de sanatate		20.000	15.000	13.016	13.016	13.016		13.228
	10	03	04			Contributii de asigurari pentru accidente de munca si boli profesionale		1.000	1.000	375	375	375		382
	10	03	06			Contributii pentru concedii si indemnizatii		10.000	10.000	1.748	1.748	1.748		2.163
	20					TITLUL II BUNURI SI SERVICII		130.000	28.000	8.658	8.658	8.658		8.678
	20	01				Bunuri si servicii		26.000	26.000	8.658	8.658	8.658		8.658
	20	01	30			Alte bunuri si servicii pentru intretinere si functionare		26.000	26.000	8.658	8.658	8.658		8.658
	20	06				Deplasari, detasari, transferari		2.000	2.000					
	20	06	01			Deplasari interne, detasari, transferari		2.000	2.000					
	20	13				Pregatire profesionala		2.000						20

Capi- tol	Sub- capi- tol	Pa- ra- graf	Gru- pa / Titlu	Ar- ti- col	Ali- ne- at	Denumire indicator	Credite de angajament	Credite bugetare		Angajamente bugetare	Angajamente legale	Plati efectuate	Angajamente legale de platit	Cheltuieli efective
								initiale	definitive					
A						B	1	2	3	4	5	6	7=5-6	8
			20 30			Alte cheltuieli		100.000						
			20 30 30			Alte cheltuieli cu bunuri si servicii		100.000						
9910	96					excedent/deficit sect funct		-304.840	-304.840			-100.219		

Conducatorul institutiei,  
*[Signature]*

Conducatorul compartimentului  
financiar-contabil  
*[Signature]*





Capi- tol	Sub- capi- tol	Pa- ra- graf	Gru- pa / Titlu	Ar- ti- col	Ali- ne- at	Denumire indicator	Credite de angajament	Credite bugetare		Angajamente bugetare	Angajamente legale	Plati efectuate	Angajamente legale de platit	Cheltuieli efective
								initiale	definitive					
A						B	1	2	3	4	5	6	7=5-6	8
			71	01		Active fixe								
			71	01	02	Masini, echipamente si mijloace de transport								10.420
			71	01	03	Mobilier, aparatura birotica si alte active corporale								7.153
7010						LOCUINTE, SERVICII SI DEZVOLTARE PUBLICA								3.267
			70			CHELTUIELI DE CAPITAL								102.586
			71			TITLUL X ACTIVE NEFINANCIARE								102.586
			71	01		Active fixe								102.586
			71	01	02	Masini, echipamente si mijloace de transport								40.742
			71	01	03	Mobilier, aparatura birotica si alte active corporale								61.844
9910	97					excedent/deficit sect dezv		-21.110	-21.110			-19.409		

Conducatorul institutiei,  
*[Signature]*

Conducatorul compartimentului  
financiar-contabil  
*[Signature]*

