

NR 60942/30.07.2013


pag.: 1 - lei -

COD	DENUMIRE INDICATORI	SOLD LA INCEPUTUL PERIOADEI	SOLD LA SFARSITUL PERIOADEI
0	TOTAL JUDET		
01003	1.Active fixe necorporale (ct.203+205+206+208+233-280-290-293*)	1.888.229	1.434.548
01004	2.Instalatii tehnice, mijloace de transport, animale, plantatii, mobilier, aparatura birotica si alte active corporale (ct.213+214+231-281-291-293*)	17.808.655	18.857.728
01005	3.Terenuri si cladiri (ct.211+212+231-281-291-293*)	645.319.602	667.603.762
01007	5.Active financiare necurente (investitii pe termen lung) peste un an (ct.260+265 +2671+2672+2673+2675+2676+2678+2679-296) din care:	3.378.223	5.232.488
01008	Titluri de participare (ct.260-296)	1.224.654	1.224.654
01009	6.Creante necurente - sume ce urmeaza a fi incasate dupa o perioada mai mare de un an (ct.4112+4118+4282+4612-4912 - 4962) din care:		24.957
01010	Creante comerciale necurente - sume ce urmeaza a fi incasate dupa o perioada mai mare de un an (ct.4112+4118+4612- 4912-4962)		23.067
01015	7.TOTAL ACTIVE NECURENTE (rd.03+04+05+06 +07+09)	668.394.709	693.153.483
01019	1.Stocuri (ct.301+302+303+304+305+307+ 309+331+332+341+345+346+347+349+351+ 354+356+357+358+359+361+371+381+/-348 +/-378-391-392-393-394-395-396-397-398)	13.870.128	13.983.647
01021	Creante din operatiuni comerciale, avansuri si alte decontari (ct.232+234+409+4111+4118+413+418+425+ +4282+4611+473**+481+482+483-4911-4961 +5128) din care:	4.776.715	4.408.837
01022	Creante comerciale si avansuri (ct.232 +234+409+4111+4118+413+418+4611-4911- 4961)	4.640.969	4.173.255
01023	Creante bugetare (ct.431**+437**+4424+ 4428**+444**+446**+4482+461+463+464+ +465+4664+4665+4669+481**+482**-497) din care:	29.533.567	50.330.876
01024	Creantele bugetului generale consolidat (ct.463+464+465+4664+4665+4669-497)	29.533.567	50.330.876
01025	Creante din operatiuni cu fonduri ex- terne nerambursabile si fonduri de la buget (ct.4501+4503+4505+4507+4511+ 4513+4515+4531+4541+4543+4545+4551+ 4553+4561+4563+4571+4572+4573+4581+ 4583+461+473**+474+476)din care:	17.741.665	21.941.456
01026	Sume de primit de la Comisia Europeana		

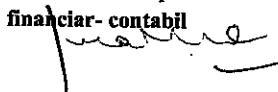
COD	DENUMIRE INDICATORI	SOLD LA INCEPUTUL PERIOADEI	SOLD LA SFARSITUL PERIOADEI
01027	(ct.4501+4503+4505+4507) Imprumuturi pe termen scurt acordate (ct.2671+2672+2673+2675+2676+2678+2679 +4681+4682+4683+4684+4685+4686+4687+ 4688+4689+469)	791.187	875.384
01030	Total creante curente (rd.21+23+25+27)		2.433.530
01033	Conturi la trezorerie, casa in lei. (ct.510+5121+5125+ 5131+5141+5151+5153+5161+5171+5201+5211+ 5212+5213+523+5251+5252+5253+526+527+528 +5291+5292+5293+5294+5299+5311+550+551+552 +555+557+5581+5582+5591+5601+5602+561+562 +5711+5712+5713+5714+5741+5742+5743+5744 +5254+5751+5752+5753+5754)	52.051.947	79.114.699
010331	Dobanda de incasat,alte valori,avansuri de trezorerie(ct.5187+532+542)	3.267.662	1.422.502
01035	Conturi la institutii de credit, BNR, casa in valuta(ct.5112+5121+ 5124+5125+5131+5132+5141+5142+5151+ 5152+5153+5161+5162+5171+5172+ 5314+5411+5412+550+5601+5602 +5583+5592)	357.486	396.548
01040	Total disponibilitati si alte valori (rd.33+33.1+35+35.1)	219.210	272.590
01042	Cheltuieli in avans (ct.471)	3.844.358	2.091.640
01045	7.TOTAL ACTIVE CURENTE (rd.19+30+31+40+ 41+41.1+42)	617	1.379
01046	8.TOTAL ACTIVE (rd.15+45)	69.767.050	95.191.365
01052	1.Sume necurente - sume ce urmeaza a fi platite dupa o perioada mai mare de un an (ct.269+401+403+4042+405+4622+509) din care:	738.161.759	788.344.848
01053	Datorii comerciale (ct.401+403+4042+ 405+4622)	895	895
01054	2.Imprumuturi pe termen lung (ct.1612+1622+1632+1642+1652+1661+ 1662+1672+168-169)	895	895
01055	3.Provizioane (ct.151)	64.299.081	63.941.614
01058	TOTAL DATORII NECURENTE (rd.52+54+55)	11.465.910	10.459.458
01060	1.Datorii comerciale, avansuri si alte decontari (ct.401+403+4041+405+408+ 419+4621+473+481+482+483+269+509+ 5128) din care:	75.765.886	74.401.967
01061	Datorii comerciale si avansuri (ct.401+403+4041+405+408+419+4621)	7.695.487	4.848.382
01062	2.Datorii catre bugete (ct.431+437+440+441+4423+4428+444+446+ 4481+4555+4671+4672+4673+4674+4675+ +4679+473+481+482)din care:	7.353.678	4.694.432
010631	Contributii sociale(ct.431+437)	3.560.056	4.092.122
01065	3.Datorii din operatiuni cu Fonduri externe	1.465.600	1.433.968

COD	DENUMIRE INDICATORI	SOLD LA INCEPUTUL PERIOADEI	SOLD LA SFARSITUL PERIOADEI
	nerambursabile si fonduri de la buget, alte datorii catre alte organisme internationale (ct.4502+4504+4506+4512+4514+4516+4521+4522+4532+4542+4544+4552+4554+4564+4584+4585+459+473+462+4546)	20.580.387	17.357.461
01070	4.Imprumuturi pe termen scurt-sume ce urmeaza a fi platite intr-o perioada de pana la un an (ct.5186+5191+5192+5193+5194+5195+5196+5197+5198)		2.433.530
01071	5.Imprumuturi pe termen lung - sume ce urmeaza a fi platite in cursul exercitiului curent (ct.1611+1621+1631+1641+1651+1661+1662+1671+168-169)		1.551.100
01072	6.Salariile angajatilor (ct.421+423+426+4271+4273+4281)	2.574.973	2.579.936
01073	7.Alte drepturi cuvenite altor categorii de persoane (pensii, indemnizatii de somaj, burse) (ct.422+424+426+4272+4273+429+438)	166.024	314.216
01074	8.Venituri in avans (ct.472)	478.950	325.944
01075	9.Provizioane (ct.151)		582.608
01078	10.TOTAL DATORII CURENTE (rd.60+62+65+70+71+72+73+74+75)	35.055.877	34.085.299
01079	11.TOTAL DATORII (rd.58+78)	110.821.763	108.487.266
01080	12.ACTIVE NETE = TOTAL ACTIVE - TOTAL DATORII = CAPITALURI PROPRII (rd.80=rd.46-79=rd.90)	627.339.996	679.857.582
01084	1.Rezerve, fonduri (ct.100+101+102+103+104+105+106+132+133+135+1391+1392+1393+1394+1396)	510.109.561	527.247.825
01085	2.Rezultatul reportat (ct.117-sold creditor)	73.102.425	115.287.500
01087	4.Rezultatul patrimonial al exercitiului (ct.121-sold creditor)	44.128.010	37.322.257
01090	6.TOTAL CAPITALURI PROPRII (rd.84+85-86+87-88)	627.339.996	679.857.582

Conducatorul institutiei






Conducatorul compartimentului financiar-contabil



COD	DENUMIRE INDICATORI	An precedent	An curent
0	TOTAL JUDET		
02002	Venituri din impozite, taxe, contributii de asigurari si alte venituri ale bugetelor (ct.730+731+732+733+734+735+736+739+745+746+750+751)	73.421.988	89.065.102
02003	Venituri din activitati economice (ct.701+702+703+704+705+706+707+708 +/- 709)	1.973.054	2.011.367
02004	Finantari, subventii, transferuri, alocatii bugetare cu destinatie speciala (ct.770+771+772+773+774+775+776+778+779)	44.265.243	25.419.804
02005	Alte venituri operationale (ct.714+718+719+721+722+781)	47.566	79.639
02006	TOTAL VENITURI OPERATIONALE (rd.02+03+04+05)	119.707.851	116.575.912
02008	Salarii si contributiile sociale aferente angajatilor (ct.641+642+645+646+647)	23.507.813	26.470.405
02009	Subventii si transferuri (ct.670+671+672+673+674+675+676+677+678+679)	18.888.694	20.187.313
02010	Stocuri, consumabile, lucrari si servicii executate de terti (ct.601+602+603+606+607+608+609+610+611+612+613+614+622+623+624+626+627+628+629)	18.108.579	16.589.447
02011	Cheltuieli de capital, amortizari si provizioane (ct.681+682+689)	1.701.809	12.310.620
02012	Alte cheltuieli operationale (ct.635+654+658)	109.600	52.144
02013	TOTAL CHELTUIELI OPERATIONALE (RD.08+09+10+11+12)	62.316.495	75.609.929
02015	- EXCEDENT (rd.06-rd.13)	57.391.356	40.965.983
02017	IV.VENITURI FINANCIARE (ct.763+764+765+766+767+768+769+786)	2.953	681
02018	V. CHELTUIELI FINANCIARE (ct.663+664+665+666+667+668+669+686)	2.337.345	2.237.199
02021	-DEFICIT (rd.18-rd.17)	2.334.392	2.236.518
02023	-EXCEDENT (rd.15+20-16-21)	55.056.964	38.729.465
02025	VIII. VENITURI EXTRAORDINARE (ct.790+791)	1.987.876	386.231
02026	IX. CHELTUIELI EXTRAORDINARE (ct.690+691)		1.518.723
02028	- EXCEDENT (rd.25-rd.26)	1.987.876	

COD	DENUMIRE INDICATORI	An precedent	An curent
02029	- DEFICIT (rd.26-rd.25)		1.132.492
02031	- EXCEDENT (rd.23+28-24-29)	57.044.840	37.596.973

Conducatorul institutiei

Conducatorul compartimentului
financiar- contabil

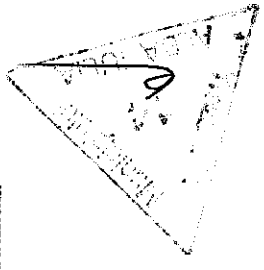

Jud. Alba
DEPARTAMENTUL INDICATORI

COD	Total	Casa în lei ct.5311	Disponibilii al/ Finantarea de la bugetul de stat ct.5201/ ct.7701	Disponibilii al/ Finantarea de la bugetul local ct.5211/ ct.7702	Disponibilii al/ Finantarea asigurărilor sociale de stat ct.5251/ ct.7703	Disponibilii din veniturile curente ale/ Finantarea din bugetul unic de asign. sociale de sanatate ct.5711/ ct.7705	Disponibilii din Finantarea din bugetul Fondului pentru mediu ct.5751/ ct.7706	Disponibilii al/ Finantarea de la bugetul trezoreriei statului ct.5241/ ct.7709	Conturi de disponibilitati (5xx) (include si rezultatele din anii precedenti ale bugetelor respective)
0	TOTAL JUDET								
03002	1. Incasari	15.075.823		73.672.499					11.906.678
03003	2. Plati	15.638.561		51.682.910					11.775.995
03004	3. Numerar net din activitatea operationala (rd.02-rd.03)	36.262		21.989.588					130.373
03006	1. Incasari			381.562					2.893.333
03007	2. Plati			18.268.624					2.869.717
03008	3. Numerar net din activitatea de investitii (rd.06-07)			-17.887.062					13.615
03011	2. Plati			3.694.607					
03012	3. Numerar net din activitatea de finantare (rd.10-rd.11)			-3.694.607					
03013	IV.CRESTEREA (DESCRSTEREA) NETA DE NUMERAR SI ECHIVALENT DE NUMERAR (rd.04+rd.08+rd.12)	36.262		407.926					144.188
03014	V. NUMERAR SI ECHIVALENT DE NUMERAR LA INCEPUTUL ANULUI			2.449.125					818.537
030142	-sume utilizate din excedentul anului precedent			2.433.530					
03015	VI.NUMERAR SI ECHIVALENT DE NUMERAR LA SFARSITUL PERIOADEI (rd.13+rd.14)	36.262		435.515					962.725

Conducatorul compartimentului financiar-contabil
[Signature]

Conducatorul institutiei
[Signature]

Viza trezoreriei



Consiliul Local al municipiului

- ALBA IULIA SITUATIA FLUXURILOR DE TREZORERIE

510134 Calea Moşilor nr. 5


jud. Alba

30/06/2013


pag.: 1 - lei -

COD	DENUMIRE INDICATORI	Total	Casa in valuta	Alte disponibilitati
0	TOTAL JUDET			
04002	1. Incasari	5.029.851	73.543	4.956.308
04003	2. Plati	4.976.471	73.543	4.902.928
04004	3. Numerar net din activitatea operationala (rd.02-rd.03)	53.380		53.380
04013	IV CRESTEREA (DESCRESTEREA) NETA DE NUMERAR SI ECHIVALENT DE NUMERAR (rd.04+rd.08+rd.12)	53.380		53.380
04014	V NUMERAR SI ECHIVALENT DE NUMERAR LA INCEPUTUL PERIOADEI	219.210		219.210
04017	VI NUMERAR SI ECHIVALENT DE NUMERAR LA FINELE PERIOADEI(rd.13+14+15-16)	272.590		272.590

Conducatorul institutiei




Conducatorul compartimentului financiar- contabil



Consiliul Local al municipiului

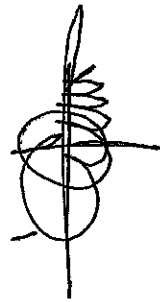
- ALBA IULIA -

alba iulia nr. 5

activitatea oper. jud. Alba	50.04	50.10	50.12	50.06	50.07	50.77	50.81	50.33	50.14.01
incasari	1813123	9099525	28701	78111				481853	405165
plati	1790593	9004789	28701	76315				470342	405165
numerar net	22530	94736	0	1796	0	0	0	11511	0
activitatea de in									
incasari	2883332			13615			2869717		
plati	2869717						2869717		
numerar net	13615	0	0	13615	0	0	0	0	0
activitatea finala	9								
incasari	0								
plati	0								
numerar net	0	0	0	0	0	0	0	0	0
cresterea/desc	144188	94736	0	15411	0	0	0	11511	0
sold initial	818537	258536	0	487420	19318	53247	16	0	0
sold final	962725	281066	94736	502831	19318	53247	16	11511	0

PRIMAR,

Mircea Hava




Dir. executiv,

Tir Teofila



DISPONIBIL DIN MIJLOACE CU DESTINATIE SPECIALA



30/06/2013

Consiliul Local al municipiului
- ALBA IULIA -
510134 Calea Moșilor nr. 5
jud. Alba

- lei -

DENUMRE INDICATORI	COD	DISPONIBIL LA INCEPUTUL ANULUI	INCASARI	PLATI	DISPONIBIL LA SFARSITUL PERIOADEI
TOTAL JUDET	0				
TOTAL (rd.02 la 15)	05001	92.441	2.100	1.979	92.562
- Sume primite ca donatii si sponsori- zari (ct.550/analitic distinct)	05002	19.318			19.318
- Garantii materiale retinute gestiona- rilor conform Legii nr.22/1969 (ct. 550/analitic distinct)	05003	73.123	2.100	1.979	73.244

Conducatorul institutiei,


Conducatorul compartimentului
financiar-contabil




Consiliul Local al municipiului
- ALBA IULIA -
510134 Calea Moşilor nr. 5
jud. Alba

Situatia unor indicatori referitori la protectia copilului
si a persoanelor cu handicap
30/06/2013

pag.: 1 - lei -

COD	DENUMIRE	NUMAR
0	TOTAL JUDET	
08007	Asistenti personali pentru persoanele cu handicap	152
08008	Indemnizatii lunare alocate persoanelor cu handicap grav	227

Conducatorul institutiei



Conducatorul compartimentului
financiar- contabil



Consiliul Local al municipiului
- ALBA IULIA -
510134 Calea Moșilor nr. 5
jud. Alba

Situatia activelor si datoriilor institutiilor publice
din administratia locala
30/06/2013

pag.: 1 - lei -


COD	DENUMIRE INDICATORI	Sold la inceputul anului	Sold la sfarsitul perioadei
0	TOTAL JUDET		
18004	Numerar in lei in casieria institutiilor publice locale si ale institutiilor publice de subordonare locala,(ct.5311)		36.262
18005	Disponibilitati in lei ale institutiilor publice locale si ale institutiilor publice de subordonare locala, la trezorerii (ct.510+5121+5125+5151+5161+5171+5211+528+5292+5294+5299+550+551+552+553+554+555+556+558+560+561+562) din care:	818.537	1.370.645
18006	Fonduri externe nerambursabile preaderare	53.247	53.247
18008	Total (in baze cash)(rd.04+05)	818.537	1.406.907
18010	Total (in baze accrual)(rd.08+09)	818.537	1.406.907
18011	Excedentele cumulate ale bugetelor locale (ct.5212+5213)	2.449.125	15.595
18013	Total (in baze cash)(rd.11+12)	2.449.125	15.595
18015	Total (in baze accrual)(rd.13+14)	2.449.125	15.595
18022	Avansuri de trezorerie, acordate in lei (ct.542)		5.650
18023	Alte valori (ct.532)	357.486	390.898
18032	Disponibilitati ale institutiilor publice locale si ale institutiilor de subordonare locala la institutiilor de credit rezidente (ct.5121+5124+5125+5131+5132+5151+5152+5161+5162+5171+5172+550+5601) din care:	219.210	272.590
18034	Fonduri externe nerambursabile postaderare	119.876	176.717
18036	Total (in baze cash)(rd.32+35)	219.210	272.590
18038	Total (in baze accrual) (rd.36+37)	219.210	272.590
18051	Disponibilitati ale institutiilor publice aflate la alti rezidenti (terti) (ct.461+2678)	2.153.569	4.007.834
18052	Total (in baze cash)(rd.51)	2.153.569	4.007.834
18131	Actiuni necotate detinute de autoritatile locale la operatorii economici (ct.2602-2961)(S11)	1.224.654	1.224.654
18134	Total (la valoarea contabila neta (la valoarea de intrare mai putin ajustarile cumulate pentru pierderea de valoare)(rd.131+132+133)	1.224.654	1.224.654
18157	Creante comerciale necurente legale de livrare de bunuri si servicii de catre autoritatile locale sau de institutii subordonate acestora (ct.4112+4118+4612-4912-4962). Totl (rd.158+159+160+164) din care:		23.067

COD	DENUMIRE INDICATORI	Sold la inceputul anului	Sold la sfarsitul perioadei
18159	- de la operatori economici (S11),		23.067
18165	Creante comerciale curente legate de livrari de bunuri si servicii de catre autoritatile locale sau de institutii subordonate acestora(ct.232+234+409+4111+4118+413+418+4611-4911-4961). Total(rd.166+167+168+172)din care de la:		
		4.640.969	4.173.255
18166	-de la populatie	225.844	268.742
18167	-de la operatori economici (S11)	4.380.219	3.868.287
18168	-de la institutiile publice, din care: (rd.169+170+171)	34.906	36.226
18169	-Administratia centrala(S1311)	34.906	33.891
18170	-Administratia locala (S1313)		2.335
3176	1.Creante ale bugetului local (ct.464-497). Total (rd.177+178+179+183), din care:		
		29.533.567	50.330.876
18177	- de la populatie	5.667.165	7.521.818
18178	- de la operatori economici (S11)	23.866.402	42.809.058
18185	Total creante (rd.176+184)	29.533.567	50.330.876
18191	Sume de primit de la Autoritatea de Certificare si Plata, Autoritatilor de Management si Agentiile de Plati reprezentand fonduri externe nerambursabile postaderare (ct.4583.1)	10.707.823	13.477.992
18192	Sume de primit de la Autoritatea de Certificare si Plata, Autoritatilor de Management si Agentiile de Plati reprezentan fonduri de la bugetul de stat (ct.4583.2)	6.242.655	7.588.080
18194	Sume de primit de la Comisia Europeana/ alti donatori reprezentand venituri ale bugetului general consolidat-INSTRUMENTE STRUCTURALE,FONDURI PENTRU AGRICULTURA SI ALTE FONDURI (ct.4505)total din care:	791.187	875.384
18195	Sume de primit de la Comisia Europeana/ alti donatori-reprezentand venituri ale bugetului consolidat-INSTRUMENTE STRUCTURALE,FONDURI PENTRU AGRICULTURA SI ALTE FONDURI (ct.4505.4)	791.187	875.384
18203	1.Sume datorate tertilor reprezentand garantii si cautiumi aafate in conturile institutiilor publice (ct.4281+462).Total (rd.204+205+206) din care:		
		439.127	451.910
18204	- salariatilor (S143)	73.123	73.244
18205	- operatorilor economici (S11)	366.004	378.666
18241	Imprumuturi pe baza de titluri pe termen lung altele decat actiuni si produse financiare derivate emise de catre administratia locala si de institutiile de subordonare locala (ct.1612).		


COD	DENUMIRE INDICATORI	Sold la inceputul anului	Sold la sfarsitul perioadei
	Total (rd.242+243+244+245), din care achizitionate de:	43.683.400	40.581.200
18243	- Institutii de credit rezidente(S122)	37.707.327	35.069.632
18244	- Alti rezidenti (S123,S124,S125)	5.976.073	5.511.568
18246	I.Total (la valoare nominala)(rd.241)	43.683.400	40.581.200
18248	Total (in baze accrual)(rd.246+247)	43.683.400	40.581.200
18262	Credite pe termen scurt contractate de autoritatile locale si institutii din subordinea acestora (ct.1621+1631+1641+1671+5191+5192+5196+5198). Total (rd.263+264+265+265.1), din care acordate de: --		1.551.100
18263	- Institutii de credit rezidente (S122)		661.500
3264	- Alti rezidenti		889.600
182671	Sume primite din excedentul anului precedent pentru acoperirea golurilor temporare de casa si pentru finantarea cheltuielilor sectiunii de dezvoltare (ct.5197)		2.433.530
18268	Total(in baze cash)(rd.262+266+267+2671)		3.984.630
18275	Total (in baze accrual)(cash+dobanzi)(rd.268+274)		3.984.630
18286	Credite pe termen lung primite (contractate, garantate, asimilate,etc) de institutiile publice locale (ct.1622+1632+1642+16722).Total (rd.278+288+289+289.1) din care acordate de:	20.615.681	23.360.414
18287	- Institutii de credit rezidente (S122)	17.168.551	20.038.268
18289	- Nerezidenti (S21,S22)	3.447.130	3.322.146
18290	Total (in baze cash)(rd.286)	20.615.681	23.360.414
18296	Total (in baze accrual)(cash+dobanzi)(rd.290+295)	20.615.681	23.360.414
18312	Datorii comerciale necurente legale de livrari de bunuri si servicii (ct.401+403+4042+405+4622). Total (rd.313+314+318+319) din care catre:	895	895
18313	- Operatori economici (S11)	895	895
18320	Datorii comerciale curente legate de livrari de bunuri si servicii (ct.401+403+4041+405+408+419+4621). Total (rd.321+322+326+327) din care catre:	7.353.678	4.694.432
18321	-Operatori economici (S11)	7.353.678	4.668.014
18322	-Institutii publice, din care:		26.418
18324	-Administratia locala(S1313)		6.246
18325	-Asigurari sociale(S1314)		20.172
18331	Datoriile institutiilor publice din administratia locala catre bugete (ct.4423+431+437+4428+444+446+4481)	3.272.849	3.781.916
18332	Salariile angajatilor (ct.421+423+426+4271+4273+4281)	2.574.973	2.579.936

COD	DENUMIRE INDICATORI	Sold la inceputul anului	Sold la sfarsitul perioadei
18333	Alte drepturi cuvenite altor categorii de persoane (ct.4272+4273+429+438)	166.024	314.216
18335	Total (rd.331+332+333+334)	6.013.846	6.676.068
18341	Avansuri primite de institutii publice - beneficiari finali - reprezentand prefinantare pentru proiecte finantate din fonduri externe nerambursabile postaderare (ct.4585)	19.789.200	16.482.077
183421	Provizioane necurente, din care:	11.465.910	10.459.458
183423	Provizioane necurente, constituite conform OUG71/2009 si OG17/2012 reprezentand drepturi salariale castigate in instanta	11.465.910	10.459.458
3343	Provizioane curente, din care:		582.608
183432	Provizioane curente, constituite conform OUG71/2009 si OG17/2012 reprezentand drepturi salariale castigate in instanta		582.608

Conducatorul institutiei



Conducatorul compartimentului financiar- contabil




Consiliul Local al municipiului
- ALBA IULIA -
510134 Calea Moşilor nr. 5
jud. Alba


Situatia platilor efectuate si a sumelor declarate pentru cota-parte aferenta cheltuielilor finantate din FEN postaderare

30/06/2013

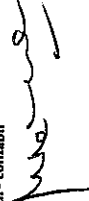
Pag.: 1 - lei -

Cod indicator	Denumirea programului cu finantare UE	Plati efectuate de la titlul 56	din care:		03	04	05	06	07	08	09	din care:	
			Plati efectuate pentru cota-parte FEN (alineat(2))	Piati efectuate pentru cota-parte FEN (alineat(2))								Sume rezultate din nerogali dechuse din sumele solicitate la rambursare aferente cheltuielilor efectuate in anul curent	Sume rezultate din nerogali aferente cheltuielilor efectuate in anul curent si ani precedenti
0	A	01	02	03	04	05	06	07	08	09	10		
10001	TOTAL JUDEȚ	13.196.273	8.829.209	733.767	8.095.442	5.706.954	1.477.088	1.058	856.428	9.673.757	53.914		
10015	Programa din Fondul European de Dezvoltare Regionala (FEDR) (5501)	331.426	84.379	733.767	84.379	84.379	1.477.088	1.058	856.428	9.673.757	53.914		
10040	Alte programe comunitare finantate in perioada 2007-2013 (5615)	13.527.699	8.913.588	733.767	8.179.821	5.791.333	1.477.088	1.058	856.428	9.673.757	53.914		
	Total (codul la 24)												

Conducatorul institutiei



Conducatorul compartimentului financiar-contabil




Situatia platilor efectuate si a sumelor declarate pentru cota-parte aferenta cheltuielilor finantate din FEN postaderare

30/06/2013


Pag: 1 - lei -

Cod indicator	Denumirea programului cu finantare UE	Plati efectuate de la titlul 56	din care:		Sume in curs de solictare la rambursare aferente cheltuielilor efectuate in anul curent	Sume solicitate la rambursare aferente cheltuielilor efectuate in anul curent si in curs de autorizare	Sume rambursate aferente cheltuielilor efectuate in anul curent	Sume neautorizate de management aferente cheltuielilor efectuate in anul curent	Prestantare dedusa din sumele rambursate aferente cheltuielilor efectuate in anul curent	Sume rezultate din nerreguli aferente cheltuielilor efectuate in anul curent si ani precedenti	din care:	
			Plati efectuate pentru cota-parte FEN (alinea(2))	02							03	04
0	A	01										
14001	TOTAL JUDEȚ	2.373.503	1.412.692			1.110.882	301.810					
14040	Programa din Fondul European de Dezvoltare Regionala (FEDR) (5601) Total (codul la 24)	2.373.503	1.412.692		1.412.692	1.110.882	301.810					

Conducatorul Institutiei



Conducatorul compartimentului financiar-contabil




**Consiliul Local al municipiului
- ALBA IULLA -
510134 Calea Moșilor nr. 5
jud. Alba**

Situația plăților efectuate și a sumelor declarate pentru cota-parte aferentă cheltuielilor finanțate din FEN postaderare

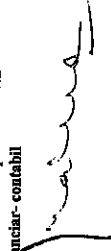
30/06/2013

Cod indicator	Denumirea programului cu finanțare UE	Plăți efectuate de la titlul 56	din care:		Sume în curs de solicitare la rambursare aferente cheltuielilor efectuate în anul curent	Sume solicitate la rambursare aferente cheltuielilor efectuate în anul curent	Sume rambursate aferente cheltuielilor efectuate în anul curent	Sume neautorizate de management aferente cheltuielilor efectuate în anul curent	Prelanțare dedusa din sumele solicitate la rambursare aferente cheltuielilor efectuate în anul curent	Sume rezultate din nereglile aferente cheltuielilor efectuate în anul curent și ani precedenți	Pag.: I - lei -			
			Plăți efectuate pentru cota-parte FEN (alineat(2))	02							03	04	05	06
0	A	01												
15002	TOTAL JUDEȚ	5.592	5.592											
15040	Programa din Fondul Social European (FSE) (560 Total (cod01 la 24)	5.592	5.592											

Conducătorul Instituției



Conducătorul compartimentului
financiar-contabil




**Consiliul Local al municipiului
- ALBA IULIA -
510134 Calea Moşilor nr. 1
Jud. Alba**

SITUAȚIA

Executate la titlul 56 "Proiecte cu finanțare din fonduri externe nerambursabile (FEN) postaderare"

30.06.2013

Anexa 27

Denumirea sursei de finanțare	Pag: 1 - lei -										
	Buget de stat (s 01)	Buget local (s 02)	Bugetul asigurarilor sociale de stat (s 03)	Bugetul asigurarilor pentru someraj (s 04)	Bugetul fondului național unic de asigurări sociale de sănătate (s05)	Bugetul institutiilor publice finanțate din venituri proprii și subvenții (s10)	Bugetul fondurilor externe nerambur- sabile (s08)	Bugetul creditelor externe (s06)	Bugetul creditelor interne (s07)	Bugetul institutiilor publice și activităților finanțate integral sau parțial din venituri proprii (s20)	Bugetul institutiilor publice și activităților finanțate integral din venituri proprii (s10)
A	01	02	03	04	05	06	07	08	08	10	11
TOTAL JUDEȚ											
Titlul VIII Total cheltuieli		13.527.699				5.592			2.373.503		
Titlul I Cheltuieli de personal		255.660				5.592					
Titlul II Bunuri și servicii		1.227.103									
Titlul XII Active nefinanciare		12.044.936							2.373.503		

Conducătorul instituției




Conducătorul compartimentului
financiar- contabil





- lei -

DENUMIRE INDICATORI	COD	Sold la inceputul anului	Sold la finele perioadei	
			TOTAL	Din care: aferent sumelor angajate cu prevederi bugetare
TOTAL JUDET	0			
PLATI RESTANTE-TOTAL (rd.150+300) din	40001	4.182.641	114.399	114.399
-sub 30 de zile(rd.151+301)	40002	2.680.795	114.399	114.399
- peste 30 de zile (rd.152+302)	40003	1.501.846		
PLATI RESTANTE - TOTAL	40150			
SECTIUNEA DE FUNCTIONARE				
(rd.160+170+240+250+270+280+290) din care:		58.262	9.810	9.810
-sub 30 de zile(rd.161+171+241+251+271+ 281+291)	40151	58.262	9.810	9.810
Plati restante catre furnizori, creditorii din operatii comerciale(ct.401,ct.403, ct.462)din care:(rd.161+162+163+165+166)	40160	58.262	9.810	9.810
-sub 30 de zile	40161	58.262	9.810	9.810
PLATI RESTANTE-TOTAL	40300			
SECTIUNEA DEZVOLTARE				
(rd.310+320+330) din care:		4.124.379	104.589	104.589
-sub 30 de zile(rd.311+321+331)	40301	2.622.533	104.589	104.589
- peste 30 de zile (rd.312+322+332)	40302	1.501.846		
Plati restante catre furnizori, creditorii din operatii comerciale(ct.404,ct.405, ct.462)din care:(rd.311+312+313+315+316)	40310	4.124.379	104.589	104.589
-sub 30 de zile	40311	2.622.533	104.589	104.589
- peste 30 de zile	40312	1.501.846		

Conducatorul institutiei,




Conducatorul compartimentului
financiar-contabil




I. PLATI RESTANTE
-bugete locale-
30/06/2013

- lei -

DENUMIRE INDICATORI	COD	Sold la inceputul anului	Sold la finele perioadei	
			TOTAL	Din care: aferent sumelor angajate cu prevederi bugetare
TOTAL JUDET	0			
PLATI RESTANTE-TOTAL (rd.150+300) din	42001	4.182.641	114.399	114.399
-sub 30 de zile(rd.151+301)	42002	2.680.795	114.399	114.399
- peste 30 de zile (rd.152+302)	42003	1.501.846		
PLATI RESTANTE - TOTAL	42150			
SECTIUNEA DE FUNCTIONARE				
(rd.160+170+240+250+270+280+290) din care:		58.262	9.810	9.810
-sub 30 de zile(rd.161+171+241+251+271+ 281+291)	42151	58.262	9.810	9.810
Plati restante catre furnizori,creditorii din operatii comerciale(ct.401,ct.403, ct.462)din care:(rd.161+162+163+165+166)	42160	58.262	9.810	9.810
-sub 30 de zile	42161	58.262	9.810	9.810
PLATI RESTANTE-TOTAL	42300			
SECTIUNEA DEZVOLTARE				
(rd.310+320+330) din care:		4.124.379	104.589	104.589
-sub 30 de zile(rd.311+321+331)	42301	2.622.533	104.589	104.589
- peste 30 de zile (rd.312+322+332)	42302	1.501.846		
Plati restante catre furnizori,creditorii din operatii comerciale(ct.404,ct.405, ct.462)din care:(rd.311+312+313+315+316)	42310	4.124.379	104.589	104.589
-sub 30 de zile	42311	2.622.533	104.589	104.589
- peste 30 de zile	42312	1.501.846		

Conducatorul institutiei,




Conducatorul compartimentului
financiar-contabil

A handwritten signature in black ink, likely belonging to the financial-accounting department head.

II. Sinteza platilor restante si arierateelor
-bugete locale-
30/06/2013

Nr rd	Explicatie	Plati restante		Plati restante aferente programelor nationale		Plati restante aferente fondurilor externe nerambursabile postaderare		Plati restante aferente fondurilor externe nerambursabile presedarea (sursa08)	
		total	din care arierate 1.1	total	din care arierate 2.1	total	din care arierate 3.1	total	din care arierate 4.1
0		1	14.399	2	2.1	3	3.1	4	4.1
2	Sold la finele perioadei								

Conducatorul institutiei



Conducatorul compartimentului
financiar contabil





Municipiul Alba Iulia
 ALBA IULIA -
 510134 Calea Moșilor nr. 5
 jud. Alba

Sinteza plăților restante și arierateelor la data de 30 iunie 2013

Nr. rd.	Explicație	Plăți restante		Plăți restante programelor naționale		Plăți restante aferente fondurilor externe nerambursabile postaderare		Plăți restante aferente fondurilor externe nerambursabile preaderare (sursa 08)	
		total	din care arierate	total	din care arierate	total	din care arierate	total	din care arierate
		1	1.1	2	2.1	3	3.1	4	4.1
0									
1	sold la finele lunii precedente	0	0	0	0	0	0	0	0
2	sold la finele perioadei	0	0	0	0	0	0	0	0
3	% diminuare arierate luna de raportare (rd.3=1-rd2/rd.1	X		X	X	X	X	X	X

Conducătorul instituției,




Conducătorul compartimentului

financiar-contabil



**Statul Local al municipiului
ALBA IULIA -
9134 Calea Moşilor nr. 5
jud. Alba**

Capi- tol	Sub- capi- tol	Pa- ra- gra- ful	Ar- ti- col	Ali- ne- at	Denumire indicator	Prevederi		Prevederi bugetare trimestriale cumulate	Drepturi constatate			Incasari realizate	Stingeri pe alte cai decat incasari	Pag. 1 - lei-			
						1 anuale la finele perioadei de raportare	2		Total, din care:	din anii precedenti	din anul curent				6	7	8-3-6-7
A						B		3=4+5			6		7		8-3-6-7		
0					TOTAL JUDET												
0001	02				TOTAL VENITURI-BUGET LOCAL	182.753.820	102.326.410	124.631.274	29.713.391	94.917.883	74.054.062					50.577.212	
0002					I. VENITURI CURENTE	112.646.850	74.444.800	115.663.485	29.770.842	85.953.643	65.108.718					50.554.767	
0003					A. VENITURI FISCALE	104.759.250	70.326.200	108.569.529	25.350.336	83.219.193	61.917.515					46.652.014	
0004					A1. IMPOZIT PE VENIT, PROFIT SI CASTIGURI DIN CAPITAL	43.284.120	32.140.540	24.261.064		24.261.064	24.261.064						
0300	02				A1.2 IMPOZIT PE VENIT, PROFIT SI CASTIGURI DIN CAPITAL DE LA PERSOANE FIZICE	43.284.120	32.140.540	24.261.064		24.261.064	24.261.064						
0302	18				IMPOZIT PE VENIT Impozitul pe veniturile din transferul proprietatilor imobiliare din patrimoniul personal			756.809		756.809	756.809						
0402					COTE SI SUME DEFALCATE DIN IMPOZITUL PE VENIT	43.284.120	32.140.540	23.504.255		23.504.255	23.504.255						
0402	01				Cote defalcate din impozitul pe venit	43.046.120	32.020.540	23.392.255		23.392.255	23.392.255						
0402	04				Sume alocate din cotele defalcate din impozitul pe venit pentru echilibrarea bugetelor locale	238.000	120.000	112.000		112.000	112.000						
0700	02				A3 IMPOZITE SI TAXE PE PROPRIETATE	16.789.730	11.899.260	52.702.545	22.367.827	30.334.718	10.899.390					41.803.155	
0702					IMPOZITE SI TAXE PE PROPRIETATE	16.789.730	11.899.260	52.702.545	22.367.827	30.334.718	10.899.390					41.803.155	
	01				Impozit si taxa pe cladiri Impozit pe cladiri de la persoanc fizice	11.998.000	9.022.530	48.724.639	21.062.985	27.661.674	8.998.167					39.726.492	
	01				Impozit si taxa pe cladiri de la persoane juridice	4.645.000	3.792.000	5.958.147	1.052.472	4.905.675	3.806.433					2.151.714	
0702	01				Impozit si taxa pe teren	7.353.000	5.230.530	42.766.512	20.010.513	22.755.999	5.191.734					37.574.778	
0702	02				Impozit si taxa pe teren	1.503.000	883.000	3.117.962	1.217.269	1.900.693	1.175.074					1.942.888	

Capi- tol	Sub- capi- tol	Pa- ra- graf	Ar- ti- col	Al- ne- at	Denumire indicator	Prevederi anuale aprobrate la finele perioadei de raportare		Prevederi bugetare trimestriale cumulate	Drepturi constatate			Stingeri pe alte cai decat incasari	Drepturi constatate de incasat
						1	2		Total, din care:	din ani precedenti	din anul curent		
A					B	3=4+5	4	5	6	7	8-3-6-7		
0702	01				Impozit pe terenuri de la persoane fizice	833.000	533.000	1.223.507	313.920	909.587	697.429		526.078
0702	02				Impozit si taxa pe teren de la persoane juridice	670.000	350.000	1.894.455	903.349	991.106	477.645		1.416.810
0702	03				Taxe judiciare de timbru si alte taxe de timbru	3.288.730	1.993.730	859.816	87.465	772.351	726.149		133.667
0702	50				Alte impozite si taxe pe proprietate	108	108	108	108				108
1000	02				A4 IMPOZITE SI TAXE PE BUNURI SI SERVICII	44.583.400	26.234.400	31.441.323	2.930.540	28.510.783	26.681.463		4.759.860
1102	02				SUME DEFALCATE DIN TVA	38.479.070	22.579.070	22.562.080		22.562.080	22.562.080		
					Sume defalcate din taxa pe valoarea adaugata pentru finantarea cheltuielilor descentralizate la nivelul comunelor, oraselor, municipiilor, sectoarelor si Municipiului Bucuresti	37.744.000	21.910.000	21.893.010		21.893.010	21.893.010		
1102	06				Sume defalcate din taxa pe valoarea adaugata pentru echilibrarea bugetelor locale	735.070	669.070	669.070		669.070	669.070		
1202					ALTE IMPOZITE SI TAXE GENERALE PE SI SERVICII	85.000	40.000	40.632	11.581	29.051	30.448		10.184
1202	07				Taxe hoteliere	85.000	40.000	40.632	11.581	29.051	30.448		10.184
1502					TAXE PE SERVICII SPECIFICE	6.000	4.000	5.723	479	5.244	5.090		633
	01				Impozit pe spectacole	6.000	4.000	5.723	479	5.244	5.090		633
1602					TAXE PE UTILIZAREA BUNURILOR, AUTORIZAREA UTILIZARII BUNURILOR SAU PE DESFASURAREA DE ACTIVITATI	6.013.330	3.611.330	8.832.888	2.918.480	5.914.408	4.083.845		4.749.043
1602	02				Impozit pe mijloacele de transport	4.683.330	2.894.330	7.826.761	2.830.293	4.996.468	3.224.524		4.602.237

Capi- tot	Sub- capit tot	Pa- ra- graf	Gr- pa / Titlu	Ar- fi- col	Al- ne- at	Denumire indicator	Prevederi anuale aprobrate la finele perioadei de raportare	Prevederi bugetare anuale aprobrate la finele perioadei de raportare	Prevederi bugetare trimestriale cumulate	Drepturi constatate			Incasari realizate	Stingeri pe alte cai decat incasari	Drepturi constatate de incasat
										Total, din care:	din anii precedenti	din anul curent			
A							1	2	3=4+5	4	5	6	7	8=3-6-7	
1602	01					B									
						Impozit pe mijloacele de transport deținute de persoane fizice*)	2.843.330	1.954.330	4.017.628	1.114.591	2.903.037	1.962.199			2.055.429
1602	02					Impozit pe mijloace de transport deținute persoane de juridice*)	1.840.000	940.000	3.809.133	1.715.702	2.093.431	1.262.325			2.546.808
1602	03					Taxe si tarife pentru eliberarea de licente si autorizatii de functionare	713.000	400.000	699.480	67.059	632.421	587.674			111.806
1602	50					Alte taxe pe utilizarea bunurilor, autorizarea utilizarii bunurilor sau pe desfasurare de activitati	617.000	317.000	306.647	21.128	285.519	271.647			35.000
1800	02					A6. ALTE IMPOZITE SI TAXE FISCALE	102.000	52.000	164.597	51.969	112.628	75.598			88.999
1802						ALTE IMPOZITE SI TAXE FISCALE	102.000	52.000	164.597	51.969	112.628	75.598			88.999
2900	02					Alte impozite si taxe	102.000	52.000	164.597	51.969	112.628	75.598			88.999
3000						C. VENITURI NEFISCALE	7.887.600	4.118.600	7.093.956	4.359.506	2.734.450	3.191.203			3.902.753
3002						C1. VENITURI DIN PROPRIETATE	1.683.000	843.000	2.396.614	1.766.508	630.106	911.086			1.485.528
						VENITURI DIN PROPRIETATE	1.683.000	843.000	2.396.600	1.766.508	630.092	911.072			1.485.528
						Venituri din concesiuni si inchirieri	1.683.000	843.000	2.396.600	1.766.508	630.092	911.072			1.485.528
3102						VENITURI DIN DOBANZI			14		14	14			
						Alte venituri din dobanzi			14		14	14			
3300	02					C2. VANZARI DE BUNURI SI SERVICII	6.204.600	3.275.600	4.697.342	2.592.998	2.104.344	2.280.117			2.417.225
3302						VENITURI DIN PRESTARI DE SERVICII SI ALTE ACTIVITATI	1.486.000	759.000	1.056.666	218.368	838.298	796.721			259.945
						Venituri din prestari de servicii	1.447.000	720.000	997.773	179.824	817.949	773.570			224.203
						Contributia parintilor sau sustinatorilor legali pentru intretinerea copiilor in cresc									
3302	12					Contributia persoanelor beneficiare	30.000	30.000	14.970		14.970	14.970			

Capi- tol	Sub- capi- tol	Pa- ra- graf	Gru- pa / Titlu	Ar- fi- col	Al- ne- at	Denumire indicator	Prevederi anuale aprobate la finele perioadei de raportare		Prevederi bugetare trimestriale cumulate		Drepturi constatate			Incasari realizate	Stingeri pe alte cai decat incasari	Drepturi constatate de incasat
							1	2	Total, din care:	din anii precedenti	din anul curent	3=4+5	4			
A							B	1	2	3=4+5	4	5	6	7	8=3-6-7	
3302	24					ale cantinelor de ajutor social				995	78	917	995			
						Taxe din activitati cadastrale si agricultura	6.000	6.000	2.816	2.816		2.816	2.816			
3302	28					Venituri din recuperarea cheltuielilor de judecata, impunitatii si despagubiri	3.000	3.000	40.112	38.466	1.646	4.370	4.370		35.742	
3402						VENITURI DIN TAXE ADMINISTRATIVE, ELIBERARI PERMISE	2.622.000	1.320.000	318.965	318.965	318.965	317.883	317.883		1.082	
3402	02					Taxe extrajudiciare de timbru	2.622.000	1.320.000	318.965	318.965	318.965	317.883	317.883		1.082	
3502	01					AMENZI, PENALITATI SI CONFISCARI	1.850.000	1.050.000	3.039.963	2.192.110	847.853	1.061.695	1.061.695		1.978.268	
3502	02					Venituri din amenzi si alte sanctiuni aplicate potrivit dispozitiilor legale	1.850.000	1.050.000	3.039.963	2.192.110	847.853	1.061.695	1.061.695		1.977.695	
						Penalitati pentru nedepunere sau depunere cu intarziere declaratiei de impozite si taxe			573	573					573	
3602	06					DIVERSE VENITURI	228.000	128.000	263.148	182.520	80.628	85.218	85.218		177.930	
						Taxe speciale	201.000	101.000	64.272	355	63.917	63.996	63.996		276	
						Alte venituri	27.000	27.000	198.876	182.165	16.711	21.222	21.222		177.654	
3702						TRANSPERURI VOLUNTARE, ALTELE DECAT SUBVENTILE	18.600	18.600	18.600		18.600	18.600	18.600			
3702	01					Donatii si sponsorizari	18.600	18.600	18.600		18.600	18.600	18.600			
						Varsaminte din sectiunea de functionare pentru finantarea sectiunii de dezvoltare a bugetului local(cu semnul minus)	-21.517.730	-22.923.310	-20.838.066		-20.838.066	-20.838.066	-20.838.066			
3702	04					Varsaminte din sectiunea de functionare	21.517.730	22.923.310	20.838.066		20.838.066	20.838.066	20.838.066			
3900	02					IL VENITURI DIN CAPITAL	1.136.760	1.136.760	404.007	3.549	400.458	381.562	381.562		22.445	
3902						VENITURI DIN VALORIFICAREA UNOR BUNURI	1.136.760	1.136.760	404.007	3.549	400.458	381.562	381.562		22.445	

Capi- tol	Sub- capi- tol	Pa- ra- graf	Ar- ti- col	Al- at	Denumire indicator	Prevederi		Prevederi bugetare trimestriale cumulate	Drepturi constatate			Incasari realizate	Stingeri pe alte cai decat incasari	Drepturi constatate de incasat
						I	2		Total, din care:	din anii precedenti	din anul curent			
A						1	2	3=4+5	4	5	6	7	8=3-6-7	
3902	01				B	Venituri din valorificarea unor bunuri ale institutiilor publice	8.300	8.300	8.229	8.229	8.229			
3902	03				Venituri din vanzarea locuintelor construite din fondurile statului	3.020	3.020	6.021	2.008	4.013	4.625			1.396
3902	07				Venituri din vanzarea unor bunuri aparținând domeniului privat al statului sau al unitatilor administrative- teritoriale	339.220	339.220	360.785	1.541	359.244	339.756			21.049
3902	10				Depozite speciale pentru constructii de locuinte	786.220	786.220	28.972		28.972	28.972			
4000	02				III OPERATIUNI FINANCIARE			2.433.530		2.433.530	2.433.530			
4002					INCASARI DIN RAMBURSAREA IMPRUMUTURILOR ACORDATE			2.433.530		2.433.530	2.433.530			
4002	14				Sume din excedentul bugetului local utilizate pentru finantarea cheltuielilor sectiunii de dezvoltare			2.433.530		2.433.530	2.433.530			
4100	02				IV. SUBVENTII	21.306.650	5.090.270	2.767.377		2.767.377	2.767.377			
4200					SUBVENTII DE LA ALTE NIVELE ALE ADMINISTRATIEI PUBLICE	21.306.650	5.090.270	2.767.377		2.767.377	2.767.377			
4202					SUBVENTII DE LA BUGETUL DE STAT	21.306.650	5.090.270	2.767.377		2.767.377	2.767.377			
	20				Subventii de la bugetul de stat catre bugetice locale necesare sustinerii derularii protectiei finantate din fonduri externe nerambursabile(FEN)									
4202	34				postlădărare Subventii pentru acordarea ajutorului	21.306.650	5.090.270	2.741.133		2.741.133	2.741.133			

Capi- tol	Sub- capi- tol	Pa- ra- graf	Gr- pa / Titlu	Ar- ti- col	Al- ne- at	Denumire indicator	Prevederi anuale aprobrate la finele perioadei de raportare	Prevederi trimestriale cumulate	Drepturi constatate			Incasari realizate	Stingeri pe alte cai decat incasari	Pag. 6 - lei-
									Total, din care:	din anii precedenti	din anul curent			
			A			B	1	2	3=4+5	4	5	6	7	8=3-6-7
4202	41					pentru incalzirea locuintei cu lemne, carbuni, combustibili petroliferi Subventii de la bugetul de stat pentru finantarea sanatatii	5.760		5.760		5.760	5.760		
4502						SUME PRIMITE DE LA UE/ALTI DONATORI IN CONTUL PLATILOR EFECTUATE SI PREFINANTARI								
4502	01					Fondul european de Dezvoltare Regionala	47.663.560	21.654.580	3.362.875		3.362.875	3.362.875		
4502	01	02				Sume primite in contul platilor efectuate in anul curent	44.632.420	19.692.720	2.938.298		2.938.298	2.938.298		
4502	02					Sume primite in contul platilor efectuate in anii anteriori	39.771.340	16.777.450	1.778.898		1.778.898	1.778.898		
4502	02					Fondul Social European	4.861.080	2.915.270	1.159.400		1.159.400	1.159.400		
4502	01					Sume primite in contul platilor efectuate in anul curent	1.079.650	1.079.650	424.577		424.577	424.577		
4502	02					Sume primite in contul platilor efectuate in anii anteriori	319.910	319.910						
4502	15					Programe Comunitare finantate in perioada 2007-2013	759.740	759.740	424.577		424.577	424.577		
4502	15	01				Sume primite in contul platilor efectuate in anul curent	1.951.490	882.210						
4502	15	02				Sume primite in contul platilor efectuate in anul curent	1.764.420	695.140						
4502	15	02				Sume primite in contul platilor efectuate in anii anteriori	187.070	187.070						

Conducatorul institutiei,




Conducatorul compartimentului
financiar-contabil




Capi- tot	Sub- capi- tot	Pa- ra- graf	Gr- pu / ti- tu	Ar- ti- col	Al- ne- at	Denumire indicator	Prevederi anuale aprobate la finele perioadei de raportare		Prevederi bugetare trimestriale cumulate	Drepturi constatate		Incasari realizate	Stingeri pe alte cai decat incasari	Drepturi constatate de incasat
							1	2		Total, din care:	4			
A							3=4+5	4	5	6	7	8=3-6-7		
1602	01					B	2.843.330	1.954.330	4.017.628	1.114.591	2.903.037	1.962.199		2.055.429
	02					detinute de persoane fizice*)								
	02					Impozit pe mijloace de transport	1.840.000	940.000	3.809.133	1.715.702	2.093.431	1.262.325		2.546.808
	03					detinute persoane de juridice*)								
	03					Taxe si tarife pentru eliberarea de licente si autorizatii de functionare	713.000	400.000	699.480	67.059	632.421	587.674		111.806
	50					Alte taxe pe utilizarea bunurilor, autorizarea utilizarii bunurilor sau pe desfasurare de activitati								
	02					A6. ALTE IMPOZITE SI TAXE FISCALE	617.000	317.000	306.647	21.128	285.519	271.647		35.000
1800	02					AL-TE IMPOZITE SI TAXE FISCALE	102.000	52.000	164.597	51.969	112.628	75.598		88.999
1802						AL-TE IMPOZITE SI TAXE FISCALE	102.000	52.000	164.597	51.969	112.628	75.598		88.999
2900	02					Alte impozite si taxe	102.000	52.000	164.597	51.969	112.628	75.598		88.999
2900	02					C. VENITURI NEFISCALE	-13.630.130	-18.804.710	-13.744.110	4.359.506	-18.103.616	-17.646.863		3.902.753
3000						C1. VENITURI DIN PROPRIETATE	1.683.000	843.000	2.396.614	1.766.508	630.106	911.086		1.485.528
3002						VENITURI DIN PROPRIETATE	1.683.000	843.000	2.396.600	1.766.508	630.092	911.072		1.485.528
3102	05					Venituri din concesiuni si inchirieri	1.683.000	843.000	2.396.600	1.766.508	630.092	911.072		1.485.528
	03					VENITURI DIN DOBANZI			14		14			
	03					Alte venituri din dobanzi			14		14			
3300	02					C2. VANZARI DE BUNURI SI SERVICII	-15.313.130	-19.647.710	-16.140.724	2.592.998	-18.733.722	-18.557.949		2.417.225
3302						VENITURI DIN PRESTARI DE SERVICII SI ALTE ACTIVITATI								
	08					Venituri din prestari de servicii	1.486.000	759.000	1.056.666	218.368	838.298	796.721		259.945
	10					Contributia parintilor sau sustinatorilor legali pentru intretinerea copiilor in crese	1.447.000	720.000	997.773	179.824	817.949	773.570		224.203
	12					Contributia persoanelor beneficiare ale cantinelor de ajutor social	30.000	30.000	14.970		14.970	14.970		
									995	78	917	995		

Capi- tot	Sub- capi- tot	Pa- ra- graf	Gr- pa / Titlu	Ar- ti- col	Al- ne- at	Denumire indicator	Prevederi anuale aprobrate la finele perioadei de raportare	Prevederi bugetare trimestriale cumulate	Drepturi constatate			Incasari realizate	Stingeri pe alte cai decat incasari	Drepturi constatate de incasat	
									Total, din care:	din anii precedenti	din anul curent				
A							1	2	3=4+5	4	5	6	7	8=3-6-7	
3302	24					B									
						Taxe din activitati cadastrale si agricultura	6.000	6.000	2.816		2.816	2.816			
	28					Venituri din recuperarea cheltuielilor de judecata, impozitatii si despagubiri	3.000	3.000	40.112	38.466	1.646	4.370			35.742
3402						VENITURI DIN TAXE ADMINISTRATIVE, ELIBERARI PERMISE	2.622.000	1.320.000	318.965		318.965	317.883			1.082
	02					Taxe extrajudiciare de timbru	2.622.000	1.320.000	318.965		318.965	317.883			1.082
3502						AMENZI, PENALITATI SI CONFISCARI	1.850.000	1.050.000	3.039.963	2.192.110	847.853	1.061.695			1.978.268
	01					Venituri din amenzi si alte sanctiuni									
	02					aplicate potrivit dispozitiilor legale	1.850.000	1.050.000	3.039.963	2.191.537	847.853	1.061.695			1.977.695
						Penalitati pentru nedepunere sau depunere cu intarziere declaratiei de impozitate si taxe			573	573					573
3602						DIVERSE VENITURI	228.000	128.000	263.148	182.520	80.628	85.218			177.930
	06					Taxe speciale	201.000	101.000	64.272	355	63.917	63.996			276
	50					Alte venituri	27.000	27.000	198.876	182.165	16.711	21.222			177.654
3702						TRANSFERURI VOLUNTARE, ALTELE DECAT SUBVENTIILE	-21.499.130	-22.904.710	-20.819.466		-20.819.466	-20.819.466			
	01					Donatii si sponsorizari	18.600	18.600	18.600		18.600	18.600			
	03					Varsaminte din sectiunea de functionare pentru finantarea sectiunii de dezvoltare a bugetului local(cu semnul minus)									
4100	02					IV. SUBVENTII	-21.517.730	-22.923.310	-20.838.066		-20.838.066	-20.838.066			
4200						SUBVENTII DE LA ALTE NIVELE ALE ADMINISTRATIEI PUBLICE			26.244		26.244	26.244			
4202						SUBVENTII DE LA BUGETUL DE STAT			26.244		26.244	26.244			

Capi- tol	Sub- capi- tol	Pa- ra- graf	Gru- pa / Titlu	Ar- ti- col	Al- ne- at	Denumire indicator	Prevederi anuale aprobrate la finele perioadei de raportare	Prevederi bugetare trimestriale cumulate	Drepturi constatate			Incasari realizate	Stingeri pe alte cai decat incasari	Drepturi constatate de incasat
									Total, din care:	din anii precedenti	din anul curent			
			A			B	1	2	3=4+5	4	5	6	7	8=3-6-7
4202	34					Subventii pentru acordarea ajutorului pentru incalzirea locuintei cu lemne, carbuni, combustibili petrolieri			5.760		5.760	5.760		
	41					Subventii de la bugetul de stat pentru finantarea sanatatii			20.484		20.484	20.484		

Conducatorul institutiei,



Conducatorul compartimentului
financiar-contabil


CONTUL DE EXECUTIE AL BUGETULUI LOCAL - VENITURI
SECTIUNEA DE DEZVOLTARE
30.06.2013

Capit- tol	Sub- capit- tol	Pa- ra- gra- ful grafic	Ar- ti- col	Al- ne- at	Denumire indicator	Prevederi		Prevederi bugetare trimestriale cumulate	Drepturi constatate			Incasari realizate	Stingeri pe alte cai decat incasari	Pag. 1 - lei-
						I	2		Total, din care:	din anii precedenti	din anul curent			
A						1	2	3=4+5	4	5	6	7	8=3-6-7	
0001	02				TOTAL VENITURI-BUGET LOCAL	91.624.700	50.804.920	29.779.611	3.549	29.776.062	29.757.166		22.445	
0002					I. VENITURI CURENTE	21.517.730	22.923.310	20.838.066		20.838.066	20.838.066			
2900					C. VENITURI NEFISCALE	21.517.730	22.923.310	20.838.066		20.838.066	20.838.066			
3300					C2. VANZARI DE BUNURI SI SERVICII	21.517.730	22.923.310	20.838.066		20.838.066	20.838.066			
3702					TRANSFERURI VOLUNTARE, ALTELE DECAT SUBVENTIILE	21.517.730	22.923.310	20.838.066		20.838.066	20.838.066			
04					Varsaminte din sectiunea de functionare	21.517.730	22.923.310	20.838.066		20.838.066	20.838.066			
3900	02				II. VENITURI DIN CAPITAL	1.136.760	1.136.760	404.007	3.549	400.458	381.562		22.445	
3902					VENITURI DIN VALORIFICAREA UNOR	1.136.760	1.136.760	404.007	3.549	400.458	381.562		22.445	
01					Venituri din valorificarea unor bunuri ale institutiilor publice	8.300	8.300	8.229		8.229	8.229			
03					Venituri din vanzarea locuintelor construite din fondurile statului	3.020	3.020	6.021	2.008	4.013	4.625			1.396
07					Venituri din vanzarea unor bunuri aparținând domeniului privat al statului sau al unitatilor administrativ- teritoriale	339.220	339.220	360.785	1.541	359.244	339.736			21.049
10					Depozite speciale pentru constructii de locuinte	786.220	786.220	28.972		28.972	28.972			
4000	02				III OPERATIUNI FINANCIARE			2.433.530		2.433.530	2.433.530			
4002					INCASARI DIN RAMBURSAREA IMPRUMUTURILOR ACORDATE			2.433.530		2.433.530	2.433.530			
14					Summe din excedentul bugetului local utilizate pentru finantarea cheltuielilor sectiunii de dezvoltare			2.433.530		2.433.530	2.433.530			
4100	02				IV. SUBVENTII	21.306.650	5.090.270	2.741.133		2.741.133	2.741.133			

Capi- tol	Sub- capi- tol	Pa- ra- graf	Gru- pa / Titlu	Ar- fi- col	Al- ne- at	Denumire indicator	Prevederi anuale aprobat la finele perioadei de raportare	Prevederi bugetare trimestriale cumulate	Drepturi constatate			Incasari realizate	Stingeri pe alte cai decat incasari	Drepturi constatate de incasat
									Total, din care:	din anii precedenti	din anul curent			
							1	2	3=4+5	4	5	6	7	8=3-6-7
4502		02	A			B	187.070	187.070	3=4+5	4	5	6	7	8=3-6-7
						efectuate in anii anteriori								

Conducatorul institutiei,


Conducatorul compartimentului
financiar-contabil

CONTUL DE EXECUTIE AL BUGETULUI LOCAL - CHELTUIELI
30/06/2013

Consiliul Local al municipiului
- ALBA IULIA -
510134 Calea Mofilor nr. 5
jud. Alba

Pag. 1 - lei-

Capi- tol	Sub- capit- ol	Pa- ra- graf	Gr- pa / Titlu	Ar- ti- col	Al- ne- at	Denumire indicator	Credite de angajament	Credite bugetare		Angajamente bugetare	Angajamente legale	Plati efectuate	Angajamente legale de platit	Cheltuieli efective
								anuale aprobat la finele perioadei de raportare	trimestriale cumulate					
A						B	1	2	3	4	5	6	7-5-6	8
0						TOTAL JUDET								
5002						TOTAL CHELTUIELI		185.202.950	104.775.540	134.996.032	134.996.032	73.646.141	61.349.891	66.527.514
5100	02					Partea I-a SERVICII PUBLICE GENERALE		18.286.170	10.266.710	15.379.671	15.379.671	7.523.413	7.856.258	8.116.770
5102						AUTORITATI PUBLICE SI ACTIUNI EXTERNE		10.721.680	6.605.720	8.256.104	8.256.104	4.841.588	3.414.516	5.427.286
	01					Autoritati executive si legislative		10.721.680	6.605.720	8.256.104	8.256.104	4.841.588	3.414.516	5.427.286
	03					Autoritati executive		10.721.680	6.605.720	8.256.104	8.256.104	4.841.588	3.414.516	5.427.286
5402						ALTE SERVICII PUBLICE GENERALE		1.201.750	603.250	760.827	760.827	483.876	276.951	491.862
	05					Fond de rezerva bugetara la dispozitia autoritatilor locale		50.000						
5402	10					Servicii publice comunitare de evidenta a persoanelor		520.250	272.250	469.817	469.817	193.652	276.165	192.633
5402	50					Alte servicii publice generale		631.500	331.000	291.010	291.010	290.224	786	299.229
5502						TRANZACTII PRIVIND DATORIA PUBLICA SI IMPRUMUTURI		6.362.740	3.057.740	6.362.740	6.362.740	2.197.949	4.164.791	2.197.622
6000	02					Partea II-a APARARE, ORDINE PUBLICA SI SIGURANTA NATIONALA		4.551.500	2.347.800	4.163.558	4.163.558	1.808.649	2.354.909	1.778.446
6102						ORDINE PUBLICA SI SIGURANTA NATIONALA		4.551.500	2.347.800	4.163.558	4.163.558	1.808.649	2.354.909	1.778.446
	03					Ordine publica		4.371.500	2.249.000	4.045.710	4.045.710	1.744.217	2.301.493	1.708.630
	04					Politie comunitara		4.371.500	2.249.000	4.045.710	4.045.710	1.744.217	2.301.493	1.708.630
	05					Protectie civila si protectia contra incendiilor (protectie civila nonmilitara)		180.000	98.800	117.848	117.848	64.432	53.416	69.816
6500	02					Partea III-a CHELTUIELI SOCIAL-CULTURALE INVATAMANT		96.268.540	48.342.700	67.134.251	67.134.251	32.635.638	34.498.613	26.141.927
6502						Invatamant prescolar si primar		35.723.660	21.613.410	34.311.679	34.311.679	20.603.382	13.708.297	20.528.563
	03					Invatamant prescolar		13.654.300	7.300.520	13.139.523	13.139.523	7.031.795	6.107.728	7.229.646
	01					Invatamant prescolar		7.326.740	4.143.330	7.114.238	7.114.238	4.018.962	3.095.276	3.897.844

Capi- tol	Sub- capi- tol	Pa- ra- gra- ful	Ar- ti- col	Al- ne- at	Denumire indicator	Credite de angajament	Credite bugetare		Angajamente bugetare	Angajamente legale	Plati efectuate	Angajamente legale de platit	Cheltuieli efective
							anuale aprobate la finele perioadei de raportare	trimestriale cumulate					
A					B	1	2	3	4	5	6	7-5-6	8
6802	11				copii		711.160	62.290	5.303	5.303	5.303		
	15				Crese		608.440	262.000	368.145	368.145	214.909	153.236	114.089
		01			Prevenirea excluderii sociale		60.000	-10.000	60.000	60.000	-14.616	74.616	7.163
	50				Ajutor social		60.000	-10.000	60.000	60.000	-14.616	74.616	7.163
					Alte cheltuieli in domeniul asigurarii si asistentei sociale								
7000	02				Partea IV-a SERVICII SI DEZVOLTARE		2.766.640	1.695.850	2.241.209	2.241.209	1.040.428	1.200.781	1.040.673
					PUBLICA, LOCUINTE, MEDIU SI APE								
7002					LOCUINTE, SERVICII SI DEZVOLTARE		28.091.210	17.258.430	16.775.385	16.775.385	12.318.856	4.456.529	10.349.375
	03				Locuinte		26.089.490	16.294.160	15.828.078	15.828.078	11.822.942	4.005.136	9.614.868
		01			Dezvoltarea sistemului de locuinte		2.897.500	2.631.220	1.933.307	1.933.307	1.418.344	514.963	1.518.193
	05				Alimentare cu apa si amenajari hidrotehnice		2.897.500	2.631.220	1.933.307	1.933.307	1.418.344	514.963	1.518.193
		01			Alimentare cu apa		519.000	519.000	461.330	461.330	306.063	155.267	55.216
	06				Iluminat public si electrificari rurale		519.000	519.000	461.330	461.330	306.063	155.267	55.216
	50				Alte servicii in domeniile locuintelor, serviciilor si dezvoltarii comunale		1.759.330	916.330	1.112.170	1.112.170	502.170	610.000	
7402					PROTECTIA MEDIULUI		20.913.660	12.227.610	12.321.271	12.321.271	9.596.365	2.724.906	8.041.459
	03				Reducerea si controlul poluarii		2.001.720	964.270	947.307	947.307	495.914	451.393	734.507
	06				Canalizarea si tratarea apelor reziduale		670.930	441.140	184.506	184.506	184.506		152.475
8000	02				Partea V-a ACTIUNI ECONOMICE		1.330.790	523.130	762.801	762.801	311.408	451.393	582.032
8302					AGRICULTURA, SILVICULTURA, SI VANATOARE		38.005.530	26.559.900	31.543.167	31.543.167	19.359.585	12.183.582	20.140.996
	03				Agricultura		421.000	215.000	196.000	196.000	196.000		196.000
					Alte cheltuieli in domeniul agriculturii		421.000	215.000	196.000	196.000	196.000		196.000
8402					TRANSPORTURI		37.584.530	26.344.900	31.347.167	31.347.167	19.163.585	12.183.582	19.944.996
					Transport rutier		25.122.530	16.764.900	18.885.167	18.885.167	9.583.585	9.301.582	10.364.996

Pag. 4 - lei-

Capi- tol	Sub- capi- tol	Pa- ra- graf	Gru- pa / Titlu	Ar- ti- col	Al- ne- at	Denumire indicator	Credite de angajament	Credite bugetare		Angajamente legale	Angajamente legale de platit	Plati efectuate	Cheltuieli efective	
								anuale aprobrate la finele perioadei de raportare	trimestriale cumulate					
A							1	2	3	4	5	6	7-5-6	8
8402	03					B		25.122.530	16.764.900	18.885.167	18.885.167	9.583.585	10.364.996	
50						Strazi		12.462.000	9.580.000	12.462.000	12.462.000	9.580.000	9.580.000	
						Alte cheltuieli in domeniul transporturilor							2.882.000	9.580.000

DETALIEREA CHELTUIELILOR

- buget local -

30/06/2013

Capi- tol	Sub- capi- tol	Pa- ra- graf	Pa- ra- ti- col	Ar- ti- col	Ali- ne- at	Denumire indicator	Credite de angajament	Credite bugetare		Angajamente legale	Plati efectuate	Angajamente legale de platit	Cheltuieli efective	
								anuale aprobate la finele perioadei de raportare	trimestriale cumulate					
A						B	1	2	3	4	5	6	7=5-6	8
0						TOTAL JUDET								
5002						TOTAL CHELTUIELI		185.202.950	104.775.540	134.996.032	134.996.032	61.349.891	66.527.514	
	01					CHELTUIELI CURENTE		168.521.850	93.964.940	123.044.593	123.044.593	57.141.451	64.294.025	
	10					TITLUL I CHELTUIELI DE PERSONAL		45.585.470	25.670.840	45.585.470	45.585.470	21.586.973	23.961.588	
	20					TITLUL II BUNURI SI SERVICII		13.991.140	8.217.520	7.777.958	7.777.958	1.721.804	6.071.816	
	30					TITLUL III DOBANZI		6.097.740	2.837.740	6.097.740	6.097.740	3.954.233	2.143.507	
	50					TITLUL V FONDURI DE REZERVA		50.000						
	51					TITLUL VI TRANSFERURI INTRE UNITATI ALE ADMINISTRATIEI PUBLICE		17.692.680	11.194.180	8.760.500	8.760.500		8.760.500	
	55					TITLUL VII ALTE TRANSFERURI		14.100.440	10.370.790	12.989.144	12.989.144		10.093.414	
	56					TITLUL VIII PROIECTE CU FINANTARE DIN FONDURI EXTERNE NERAMBURSABILE (FEN)						2.883.000		
						POSTADERARE		68.287.420	34.080.240	39.211.051	39.211.051		11.935.025	
	57					TITLUL VIII ASISTENTA SOCIALA		2.260.000	1.193.000	2.260.000	2.260.000		1.037.619	
	59					TITLUL IX ALTE CHELTUIELI		456.960	400.630	362.730	362.730		290.556	
	70					CHELTUIELI DE CAPITAL		12.777.920	9.356.320	7.986.526	7.986.526		2.233.489	
	71					TITLUL X ACTIVE NEFINANCIARE		12.777.920	9.356.320	7.986.526	7.986.526		2.233.489	
	79					OPERATIUNI FINANCIARE		4.000.000	1.551.100	4.000.000	4.000.000		2.233.489	
	81					TITLUL XIV RAMBURSARI DE CREDITE		4.000.000	1.551.100	4.000.000	4.000.000			
	84					PLATI EFECTUATE IN ANII PRECEDENTI SI RECUPERATE IN ANUL CURENT		4.000.000	1.551.100	4.000.000	4.000.000			
	85					TITLUL XV PLATI EFECTUATE IN ANII PRECEDENTI SI RECUPERATE IN ANUL CURENT		-96.820	-96.820	-35.087	-35.087			
5100	02					Partea I-a SERVICII PUBLICE GENERALE		18.286.170	10.266.710	15.379.671	15.379.671		8.116.770	
5102						AUTORITATI PUBLICE SI ACTIUNI EXTERNE		10.721.680	6.605.720	8.256.104	8.256.104		5.427.286	

Capi- tol	Sub- capi- tol	Pa- ra- graf	Gru- pa / Titlu	Ar- ti- col	Al- ne- at	Denumire indicator	Credite de angajament	Credite bugetare		Angajamente bugetare	Angajamente legale	Plati efectuate	Angajamente legale de platit	Cheltuieli efective
								anuale aprobat la finele perioadei de raportare	trimestriale cumulate					
A						B	1	2	3	4	5	6	7-5-6	8
						CHELTUIELI CURENTE		10.638.480	6.557.520	8.233.512	8.233.512	4.818.996	3.414.516	5.241.283
						TITLUL I CHELTUIELI DE PERSONAL		5.800.000	2.804.300	5.800.000	5.800.000	2.495.737	3.304.263	2.475.514
						Cheltuieli salariale in bani		4.575.000	2.208.000	4.575.000	4.575.000	1.970.634	2.604.366	1.960.651
						Salarii de baza		3.995.000	1.955.000	3.995.000	3.995.000	1.783.946	2.211.054	1.769.575
						Alte sporuri		250.000	118.000	250.000	250.000	103.031	146.969	104.605
						Indemnizatii plătite unor persoane din afara unitatii		170.000	80.000	170.000	170.000	70.780	99.220	70.560
						Indemnizatii de delegare		100.000	32.000	100.000	100.000	2.000	98.000	4.032
						Alte drepturi salariale in bani		60.000	23.000	60.000	60.000	10.877	49.123	11.879
						Contributii		1.225.000	596.300	1.225.000	1.225.000	525.103	699.897	514.863
						Contributii de asigurari sociale de stat		850.000	421.000	850.000	850.000	392.572	457.428	390.655
						Contributii de asigurari de somaj		50.000	20.000	50.000	50.000	9.478	40.522	9.448
						Contributii de asigurari sociale de sanatate		260.000	123.000	260.000	260.000	102.258	157.742	101.967
						Contributii de asigurari pentru accidente de munca si boli profesionale		10.000	4.300	10.000	10.000	2.846	7.154	2.833
						Contributii pentru concedii si indemnizatii		55.000	28.000	55.000	55.000	17.949	37.051	9.960
						TITLUL II BUNURI SI SERVICII		2.524.460	1.528.200	1.247.598	1.247.598	1.137.345	110.253	1.087.346
						Bunuri si servicii		1.372.700	795.200	674.804	674.804	564.551	110.253	564.109
						Furnituri de birou		125.000	50.000	46.039	46.039	38.658	7.381	46.028
						Materiale pentru curatenie		70.000	30.000	24.055	24.055	24.055		23.363
						Incalzit, iluminat si forta motrica		300.000	150.000	140.003	140.003	140.003		140.003
						Apa, canal si salubritate		45.000	20.000	18.315	18.315	18.315		18.315
						Carburanti si lubrifianti		75.000	54.000	48.313	48.313	48.313		26.121

Capi- tol	Sub- capi- tol	Pa- ra- graf	Gru- pa / Titlu col	Ar- fi- col	Al- ne- at	Denumire indicator	Credite de angajament	Credite bugetare		Angajamente legale de platit	Plati efectuate	Angajamente legale	Angajamente legale de platit	Cheltuieli efective
								anuale aprobat la finele perioadei de raportare	trimestriale cumulate					
A						B	1	2	3	4	5	6	7=5-6	8
	56	01	02			Finantarea externa nerambursabila		1.403.490	1.403.490	733.767	733.767			1.425.296
	56	01	03			Cheltuieli neeligibile*)		151.370	62.370	56.272	56.272			53.923
	70					CHELTUIELI DE CAPITAL		83.200	48.200	23.192	23.192			186.003
	71					TITLUL X ACTIVE NEFINANCIARE		83.200	48.200	23.192	23.192			186.003
	71	01				Active fixe		83.200	48.200	23.192	23.192			186.003
	71	01	01			Constructii								
	71	01	02			Masini, echipamente si mijloace de transport		40.000	20.000					28.592
	71	01	03			Mobilier, aparatura birou si alte active corporale		28.200	28.200	23.192	23.192			133.436
	71	01	30			Alte active fixe (inclusiv reparatii capitale)		15.000						13.152
	84					PLATI EFECTUATE IN ANII PRECEDENTI SI RECUPERATE IN ANUL CURENT								
	85					Titlul XV PLATI EFECTUATE IN ANII PRECEDENTI SI RECUPERATE IN ANUL CURENT								
	85	01				Plati efectuate in anii precedenti si recuperate in anul curent								
	85	01	01			Plati efectuate in anii precedenti si recuperate in anul curent (SF)								
5402						ALTE SERVICII PUBLICE GENERALE		1.201.750	603.250	760.827	760.827			491.862
	01					CHELTUIELI CURENTE		1.201.750	603.250	760.827	760.827			491.862
	10					TITLUL I CHELTUIELI DE PERSONAL		448.750	219.750	448.750	448.750			173.268
	10	01				Cheltuieli salariale in bani		342.000	166.000	342.000	342.000			135.711
	10	01	01			Salarii de baza		291.000	140.000	291.000	291.000			118.518

Capi- tol	Sub- capi- tol	Pa- ra- graf	Gru- pa / Titlu col	Ar- ti- col	Ali- ne- at	Denumire indicator	Credite de angajament	Credite bugetare		Angajamente bugetare	Angajamente legale	Plati efectuate	Angajamente legale de platit de platit	Cheltuieli efective
								anuale aprobat la finele perioadei de raportare	trimestriale cumulate					
A						B	1	2	3	4	5	6	7-5-6	8
	10	01	06			Alte sporuri		26.000	12.000	26.000	26.000	8.968	17.032	8.761
	10	01	12			Indemnizatii platite unor persoane din afara unitatii		1.000	1.000	1.000	1.000	214	786	
	10	01	13			Indemnizatii de delegare		5.000	4.000	5.000	5.000		5.000	
	10	01	30			Alte drepturi salariale in bani		19.000	9.000	19.000	19.000	5.048	13.952	8.432
	10	03				Contributii		106.750	53.750	106.750	106.750	38.814	67.936	37.557
	10	03	01			Contributii de asigurari sociale de stat		72.000	35.000	72.000	72.000	28.384	43.616	28.538
	10	03	02			Contributii de asigurari de somaj		3.000	1.500	3.000	3.000	602	2.398	602
	10	03	03			Contributii de asigurari sociale de sanatate		22.000	11.000	22.000	22.000	7.059	14.941	7.057
	10	03	04			Contributii de asigurari pentru accidente de munca si boli profesionale		2.000	1.500	2.000	2.000	206	1.794	207
	10	03	06			Contributii pentru concedii si indemnizatii		7.750	4.750	7.750	7.750	2.563	5.187	1.153
	20					TITLUL II BUNURI SI SERVICII		73.000	54.000	22.077	22.077	19.101	2.976	19.375
	20	01				Bunuri si servicii		55.000	36.000	20.875	20.875	17.899	2.976	18.273
	20	01	01			Furnituri de birou		5.000	3.000	1.348	1.348	1.348		1.613
	20	01	02			Materiale pentru curatenie		5.000	3.000					
	20	01	03			Incalzit, iluminat si forta motrica		24.000	16.000	11.185	11.185	11.185		11.294
	20	01	04			Apa, canal si salubritate		5.000	3.000	689	689	689		689
	20	01	08			Posta, telecomunicatii, radio, tv, internet		5.000	3.000	734	734	734		734
	20	01	30			Alte bunuri si servicii pentru intretinere si functionare		11.000	8.000	6.919	6.919	3.943	2.976	3.943
	20	05				Bunuri de natura obiectelor de inventar		2.000	2.000					

Capi- toi	Sub- capi- toi	Pa- ra- graf	Gru- pa / Titlu col	Ar- ti- col	Al- ne- at	Denumire indicator	Credite de angajament	Credite bugetare		Angajamente bugetare ;	Angajamente legale	Plati efectuate	Angajamente legale de platit	Cheltuieli efective	
								anuale aprobat la finele perioadei de raportare	trimestriale cumulate						
A						B	1	2	3	4	5	6	7=5-6	8	
	20	05	30			Alte obiecte de inventar		2.000	2.000						
	20	06				Deplasari, detasari, transferari		5.000	5.000						
	20	06	01			Deplasari interne, detasari, transferari		5.000	5.000						
	20	11				Carti, publicatii si materiale documentare		2.500	2.500	392	392	392		392	
	20	13				Pregatire profesionala		8.000	8.000	800	800	800		800	700
	20	30				Alte cheltuieli		500	500	10	10	10		10	10
	20	30	02			Protocol si reprezentare		500	500	10	10	10		10	10
	50					TITLUL V FONDURI DE REZERVA		50.000							
	50	04				Fond de rezerva bugetara la dispozitia autoritatilor locale		50.000							
	51					TITLUL VI TRANSFERURI INTRE UNITATI ALE ADMINISTRATIEI PUBLICE		630.000	329.500	290.000	290.000	290.000		290.000	290.000
	51	01				Transferuri curente		630.000	329.500	290.000	290.000	290.000		290.000	290.000
	51	01	01			Transferuri catre institutiile publice		630.000	329.500	290.000	290.000	290.000		290.000	290.000
	56					TITLUL VIII PROIECTE CU FINANTARE DIN FONDURI EXTERNE NERAMBURSABILE (FEN)									
	56	02				POSTADERARE									
	56	02				Programe din Fondul Social European (FSE)									
	56	02	02			Finantarea externa nerambursabila									
5502						TRANZACTII PRIVIND DATORIA PUBLICA SI IMPRUMUTURI		6.362.740	3.057.740	6.362.740	6.362.740	2.197.949	4.164.791	2.197.622	2.197.622
	01					CHELTUIELI CURENTE		6.362.740	3.057.740	6.362.740	6.362.740	2.197.949	4.164.791	2.197.622	2.197.622
	20					TITLUL II BUNURI SI SERVICII		265.000	220.000	265.000	265.000	54.442	210.558	54.115	54.115
	20	24				Comisioane si alte costuri aferente imprumuturilor		265.000	220.000	265.000	265.000	54.442	210.558	54.115	54.115

Capi- tol	Sub- capi- tol	Pa- ra- graf	Gr- pa / Titlu col	Ar- ti- col	Al- ne- at	Denumire indicator	Credite de angajament		Credite bugetare		Angajamente bugetare	Angajamente legale	Plati efectuate	Angajamente legale de plati	Cheltuieli efective
							1	2	3	4					
A						B									
	20	24	02			Comisioane si alte costuri aferente imprumuturilor interne		265.000	220.000	265.000	265.000	54.442	210.558	54.115	
	30					TITLUL III DOBANZI		6.097.740	2.837.740	6.097.740	6.097.740	2.143.507	3.954.233	2.143.507	
	30	01				Dobanzi aferente datoriei publice interne		6.097.740	2.837.740	6.097.740	6.097.740	2.143.507	3.954.233	2.143.507	
	30	01	01			Dobanzi aferente datoriei publice interne directe		6.097.740	2.837.740	6.097.740	6.097.740	2.143.507	3.954.233	2.143.507	
6000	02					Partea II-a APARARE, ORDINE PUBLICA SI SIGURANTA NATIONALA		4.551.500	2.347.800	4.163.558	4.163.558	1.808.649	2.354.909	1.778.446	
6102						ORDINE PUBLICA SI SIGURANTA NATIONALA		4.551.500	2.347.800	4.163.558	4.163.558	1.808.649	2.354.909	1.778.446	
	01					CHELTUIELI CURENTE		4.480.000	2.316.300	4.164.058	4.164.058	1.809.149	2.354.909	1.773.741	
	10					TITLUL I CHELTUIELI DE PERSONAL		3.900.000	1.951.300	3.900.000	3.900.000	1.571.122	2.328.878	1.555.854	
	10	01				Cheltuieli salariale in bani		3.021.500	1.513.100	3.021.500	3.021.500	1.236.550	1.784.950	1.225.527	
	10	01	01			Salarii de baza		2.489.500	1.247.100	2.489.500	2.489.500	1.082.957	1.406.543	1.068.767	
	10	01	06			Alte sporuri		311.000	155.500	311.000	311.000	121.320	189.680	119.209	
	10	01	10			Fond pentru posturi ocupate prin cumul		40.000	20.000	40.000	40.000	13.351	26.649	13.217	
	10	01	13			Indemnizatii de delegare		5.000	2.500	5.000	5.000	78	4.922	78	
	10	01	30			Alte drepturi salariale in bani		176.000	88.000	176.000	176.000	18.844	157.156	24.256	
	10	03				Contributii		878.500	438.200	878.500	878.500	334.572	543.928	330.327	
	10	03	01			Contributii de asigurari sociale de stat		628.000	313.600	628.000	628.000	252.789	375.211	250.315	
	10	03	02			Contributii de asigurari de somaj		22.000	11.000	22.000	22.000	5.957	16.043	5.896	
	10	03	03			Contributii de asigurari sociale de sanatate		175.000	87.300	175.000	175.000	62.748	112.252	62.151	
	10	03	04			Contributii de asigurari pentru accidente de munca si boli profesionale		10.500	5.300	10.500	10.500	1.822	8.678	1.805	
	10	03	06			Contributii pentru concedii si									

Capi- tol	Sub- capi- tol	Pa- ra- graf	Cru- pa / Titlu	Ar- ti- col	Ali- ne- at	Denumire indicator	Credite de angajament	Credite bugetare		Angajamente bugetare	Angajamente legale	Plati efectuate	Angajamente legale de platit	Cheltuieli efective
								antiale aprobate la finele perioadei de raportare	trimestriale cumulate					
A						B	1	2	3	4	5	6	7=5-6	8
						indemnizatii		43.000	21.000	43.000	43.000	11.256	31.744	10.160
	20					TITLUL II BUNURI SI SERVICII		580.000	365.000	264.058	264.058	238.027	26.031	217.887
	20	01				Bunuri si servicii		320.000	173.000	130.814	130.814	122.153	8.661	119.787
	20	01	01			Furnituri de birou		18.000	9.500	8.994	8.994	5.143	3.851	9.818
	20	01	02			Materiale pentru curatenie		9.500	5.500	4.193	4.193	4.193		1.196
	20	01	03			Incalzit, iluminat si forta motrica		45.000	32.000	23.698	23.698	23.698		23.698
	20	01	04			Apa, canal si salubritate		6.000	3.000	1.769	1.769	1.769		1.816
	20	01	05			Carburanti si lubrifianti		120.000	62.000	50.000	50.000	50.000		40.736
	20	01	06			Piese de schimb		54.000	27.000	15.188	15.188	15.188		19.797
	20	01	08			Posta, telecomunicatii, radio, tv, internet		23.500	12.000	12.207	12.207	7.397	4.810	7.295
	20	01	09			Materiale si prestari de servicii cu caracter functional		20.000	10.000	7.398	7.398	7.398		8.064
	20	01	30			Alte bunuri si servicii pentru intretinere si functionare		24.000	12.000	7.367	7.367	7.367		7.367
	20	02				Reparatii curente		20.000						
	20	05				Bunuri de natura obiectelor de inventar		65.500	33.000	18.924	18.924	18.924		1.150
	20	05	01			Uniforme si echipament		53.500	26.000	16.559	16.559	16.559		1.150
	20	05	30			Alte obiecte de inventar		12.000	7.000	2.365	2.365	2.365		
	20	06				Deplasari, detasari, transferari		66.000	65.500	56.723	56.723	39.353	17.370	39.353
	20	06	01			Deplasari interne, detasari, transferari		66.000	65.500	56.723	56.723	39.353	17.370	39.353
	20	11				Carti, publicatii si materiale documentare		1.000	1.000	572	572	572		572
	20	13				Pregatire profesionala		71.500	71.500	50.800	50.800	50.800		50.800
	20	14				Protectia muncii		1.000	1.000					
	20	30				Alte cheltuieli		35.000	20.000	6.225	6.225	6.225		6.225

Capi- tol	Sub- pa- ra- graf	Pa- ra- gra- ful	Ar- ti- col	Al- ne- af	Denumire indicator	Credite de angajament	Credite bugetare		Angajamente bugetare ;	Angajamente legale	Plati efectuate	Angajamente legale de platit	Cheltuieli efective
							anuale aprobat la finele perioadei de raportare	trimestriale cumulate					
A					B	1	2	3	4	5	6	7=5-6	8
	20	30	30		Alte cheltuieli cu bunuri si servicii		35.000	20.800	6.225	6.225	6.225		6.225
	70				CHELTUIELI DE CAPITAL		72.000	32.000					4.705
	71				TITLUL X ACTIVE NEFINANCIARE		72.000	32.000					4.705
	71	01			Active fixe		72.000	32.000					4.705
	71	01	02		Masini, echipamente si mijloace de transport								
	71	01	03		Mobilier, aparatura bironica si alte active corporale		72.000	32.000					3.354
	84				PLATI EFECTUATE IN ANII PRECEDENTI SI RECUPERATE IN ANUL CURENT								1.351
	85				Titlul XV PLATI EFECTUATE IN ANII PRECEDENTI SI RECUPERATE								
	85	01			IN ANUL CURENT								
	85	01			Plati efectuate in anii precedenti si recuperate in anul curent								
	85	01	01		Plati efectuate in anii precedenti si recuperate in anul curent (SF)								
6500	02				Partea III-a CHELTUIELI SOCIAL-CULTURALE		96.268.540	48.342.700	67.134.251	67.134.251	32.635.638	34.498.613	26.141.927
6502					INVATAMANT		35.723.660	21.613.410	34.311.679	34.311.679	20.603.382	13.708.297	20.528.563
	01				CHELTUIELI CURENTE		35.307.100	21.506.850	34.284.372	34.284.372	20.596.177	13.688.195	20.401.785
	10				TITLUL I CHELTUIELI DE PERSONAL		29.886.000	17.739.020	29.886.000	29.886.000	17.599.596	12.286.404	17.592.423
	10	01			Cheltuieli salariale in bani		23.025.030	13.825.190	23.025.030	23.025.030	13.726.863	9.298.167	13.785.965
	10	01	01		Salarii de baza		19.036.960	11.430.390	19.036.960	19.036.960	11.404.258	7.632.702	11.560.414
	10	01	05		Sporuri pentru conditii de munca		41.500	21.800	41.500	41.500	20.902	20.598	25.527
	10	01	06		Alte sporuri		411.010	211.340	411.010	411.010	205.022	205.988	194.543
	10	01	10		Fond pentru posturi ocupate prin cumul		184.100	99.600	184.100	184.100	91.872	92.228	60.066

Capi- tol	Sub- capi- tol	Pa- ra- graf	Gru- pa / Titlu	Ar- ti- col	Al- ne- at	Denumire indicator	Credite de angajament		Credite bugetare		Angajamente bugetare ;	Angajamente legale	Plati efectuate	Angajamente legale de platit	Cheltuieli efective
							1	2	3	4					
A						B									
	10	01	11			Fond aferent platii cu ora	1.548.920	1.006.290	1.548.920	1.548.920	1.548.920	1.002.008	546.912	1.036.133	
	10	01	12			Indemnizatii platite unor persoane din afara unitatii	126.610	103.610	126.610	126.610	126.610	103.606	23.004	120.500	
	10	01	13			Indemnizatii de delegare	4.500	3.000	4.500	4.500	4.500	78	4.422	78	
	10	01	30			Alte drepturi salariale in bani	1.671.430	949.160	1.671.430	1.671.430	1.671.430	899.117	772.313	788.704	
	10	03				Contributii	6.860.970	3.913.830	6.860.970	6.860.970	6.860.970	3.872.733	2.988.237	3.806.458	
	10	03	01			Contributii de asigurari sociale de stat	5.039.610	2.894.500	5.039.610	5.039.610	5.039.610	2.884.780	2.154.830	2.879.140	
	10	03	02			Contributii de asigurari de somaj	172.120	89.850	172.120	172.120	172.120	86.077	86.043	66.748	
	10	03	03			Contributii de asigurari sociale de sanatate	1.304.310	736.400	1.304.310	1.304.310	1.304.310	731.895	572.415	713.642	
	10	03	04			Contributii de asigurari pentru accidente de munca si boli profesionale	91.920	45.540	91.920	91.920	91.920	39.267	52.653	23.472	
	10	03	06			Contributii pentru concedii si indemnizatii	253.010	147.540	253.010	253.010	253.010	130.714	122.296	123.456	
	20					TITLUL II BUNURI SI SERVICII	4.785.640	3.295.700	3.819.242	3.819.242	3.819.242	2.647.437	1.171.805	2.454.324	
	20	01				Bunuri si servicii	3.962.030	2.827.620	3.442.481	3.442.481	3.442.481	2.386.924	1.055.557	2.290.639	
	20	01	01			Furnituri de birou	171.800	98.040	86.584	86.584	86.584	79.385	7.199	73.417	
	20	01	02			Materiale pentru curatenie	165.570	91.320	78.961	78.961	78.961	60.038	18.923	54.582	
	20	01	03			Incalzit, iluminat si forta motrica	2.352.570	1.818.090	2.286.770	2.286.770	2.286.770	1.661.272	625.498	1.605.347	
	20	01	04			Apa, canal si salubritate	490.400	313.510	471.900	471.900	471.900	246.579	225.321	243.082	
	20	01	05			Carburanti si lubrifianti	51.700	42.700	30.300	30.300	30.300	16.391	13.909	10.115	
	20	01	06			Piese de schimb	5.700	3.700	4.672	4.672	4.672	2.672	2.000	637	
	20	01	07			Transport	29.200	21.700	22.805	22.805	22.805	16.715	6.090	13.915	
	20	01	08			Posta, telecomunicatii, radio, tv, internet	193.720	119.600	168.033	168.033	168.033	81.693	86.340	83.680	

Capi- tol	Sub- capi- tol	Pa- ra- graf	Cru- pa / Titlu col	Ar- ti- col	Al- ne- af	Denumire indicator	Credite de angajament	Credite bugetare		Angajamente bugetare	Angajamente legale	Plati efectuate	Angajamente legale de platit	Cheltuieli efective
								anuale aprobrate la finele perioadei de raportare	trimestriale cumulate					
A						B	1	2	3	4	5	6	7=5-6	8
	20	01	09			Materiale si prestari de servicii cu caracter functional		124.510	75.510	71.692	71.692	55.456	16.236	43.143
	20	01	30			Alte bunuri si servicii pentru intretinere si functionare		376.860	243.450	220.764	220.764	166.723	54.041	162.721
	20	02				Reparatii curente		292.040	143.040	130.927	130.927	50.245	80.682	34.316
	20	04				Medicamente si materiale sanitare		2.400	1.200	1.200	1.200	1.107	93	1.000
	20	04	01			Medicamente		400	200	200	200	107	93	
	20	04	04			Dezinfectantii		2.000	1.000	1.000	1.000	1.000		1.000
	20	05				Bunuri de natura obiectelor de inventar		231.550	155.900	92.704	92.704	68.904	23.800	18.241
	20	05	03			Lenjerie si accesorii de pat		6.000	6.000	6.000	6.000	6.000		
	20	05	30			Alte obiecte de inventar		225.550	149.900	86.704	86.704	62.904	23.800	18.241
	20	06				Deplasari, detasari, transferari		9.850	8.350	4.598	4.598	4.598		4.598
	20	06	01			Deplasari interne, detasari, transferari		5.250	4.750	2.349	2.349	2.349		2.349
	20	06	02			Deplasari in strainatate		4.600	3.600	2.249	2.249	2.249		2.249
	20	11				Carti, publicatii si materiale documentare		24.500	11.500	6.000	6.000	6.000		6.000
	20	13				Pregatire profesionala		10.000	8.000	8.000	8.000	8.000		8.000
	20	14				Protectia muncii		32.050	18.650	18.900	18.900	13.087	5.813	11.324
	20	25				Cheltuieli judiciare si extrajudiciare derivate din actiuni in reprezentarea intereselor statului, potrivit dispozitiilor legale								
	20	30				Alte cheltuieli		3.000	2.000	2.000	2.000	2.000		2.000
	20	30	03			Prime de asigurare non-viata		218.220	119.440	112.432	112.432	106.572	5.860	86.206
	20	30	30			Alte cheltuieli cu bunuri si servicii		5.000	3.500	2.869	2.869	2.086	783	1.324
	56					TITLUL VIII PROIECTE CU FINANTARE DIN		213.220	115.940	109.563	109.563	104.486	5.077	84.882

Capi- tol	Sub- capi- tol	Pa- ra- graf	Gr- pa / Titlu col	Ar- ti- col	Al- ne- at	Denumire indicator	Credite de angajament	Credite bugetare		Angajamente legale	Plati efectuate	Angajamente legale de platit	Chelbuieli efective	
								anuale aprobrate la finele perioadei de raportare	trimestriale cumulate					
A						B	1	2	3	4	5	6	7=5-6	8
						FONDURI EXTERNE NERAMBURSABILE (FEN)								
						POSTADERARE								
			56	02		Programe din Fondul Social European (FSE)								
			56	02	02	Finantarea externa nerambursabila								
			57			TITLUL VIII ASISTENTA SOCIALA								
			57	02		Ajutoare sociale		315.000	208.000	315.000	154.324	160.676	1.229	
			57	02	02	Ajutoare sociale in natura		315.000	208.000	315.000	154.324	160.676	1.229	
			59			TITLUL IX ALTE CHELTUIELI								
			59	01		Burse		320.460	264.130	264.130	194.820	69.310	191.956	
			70			CHELTUIELI DE CAPITAL		320.460	264.130	264.130	194.820	69.310	191.956	
			71			TITLUL X ACTIVE NEFINANCIARE		422.960	112.960	33.702	13.600	20.102	126.778	
			71	01		Active fixe		422.960	112.960	33.702	13.600	20.102	126.778	
			71	01	01	Constructii		422.960	112.960	33.702	13.600	20.102	126.778	
			71	01	02	Masini, echipamente si mijloace de transport		352.960	82.960	2.742		2.742		
			71	01	03	Mobilier, aparatura birou si alte active corporale								
			71	01	30	Alte active fixe								
			84			(inclusiv reparatii capitale) PLATITE EFECTUATE IN ANII PRECEDENTI SI RECUPERATE IN ANUL CURENT		70.000	30.000	30.960	13.600	17.360	107.336	
			85			Titlul XV PLATI EFECTUATE IN ANII PRECEDENTI SI RECUPERATE IN ANUL CURENT		-6.400	-6.400	-6.395	-6.395		10.358	
			85	01		Plati efectuate in anii precedenti si recuperate in anul curent		-6.400	-6.400	-6.395	-6.395		9.084	

Capi- tol	Sub- capi- tol	Pa- ra- graf	Gru- pa / Titlu	Ar- ti- col	Al- ne- at	Denumire indicator	Credite de angajament	Credite bugetare		Angajamente bugetare	Angajamente legale	Plati efectuate	Angajamente legale de platit	Cheltuieli efective
								anuale aprobrate la finele perioadei de raportare	trimestriale cumulate					
A		B		1	2	3	4	5	6	7=5-6	8			
						caracter functional								
			20 04			Medicamente si materiale sanitare		14.000	7.500	5.912	5.912	3.912	2.000	5.811
			20 04	01		Medicamente		19.000	15.000	6.636	6.636	6.636		6.636
			20 04	02		Materiale sanitare		11.000	7.000	2.718	2.718	2.718		2.718
			20 05			Bunuri de natura obiectelor de inventar		8.000	8.000	3.918	3.918	3.918		3.918
			20 05	30		Alte obiecte de inventar		3.000	2.000	491	491	491		
			70			CHELTUIELI DE CAPITAL		3.000	2.000	491	491	491		
			71			TITLUL X ACTIVE NEFINANCIARE								
			71 01			Active fixe								627
			71 01	02		Masini, echipamente si mijloace de transport								627
			84			PLATI EFECTUATE IN ANII PRECEDENTI SI RECUPERATE IN ANUL CURENT								627
			85			Titlul XV PLATI EFECTUATE IN ANII PRECEDENTI SI RECUPERATE IN ANUL CURENT		-500	-500					
			85 01			PLati efectuate in anii precedenti si recuperate in anul curent		-500	-500					
			85 01	01		PLati efectuate in anii precedenti si recuperate in anul curent (SF)		-500	-500					
6702			01			CULTURA, RECREERE SI RELIGIE		50.548.140	21.499.650	24.576.679	24.576.679	7.905.781	16.670.898	1.561.079
			10			CHELTUIELI CURENTE		48.171.440	19.829.950	23.172.260	23.172.260	6.636.410	16.533.850	1.561.079
			10 01			TITLUL I CHELTUIELI DE PERSONAL		100.000	50.760	100.000	100.000	43.574	56.426	43.574
			10 01	01		Cheltuieli salariale in bani		79.600	40.300	79.600	79.600	34.328	45.272	34.328
			10 01	01		Salarii de baza		76.600	38.300	76.600	76.600	33.600	43.000	33.600
			10 01	13		Indemnizatii de delegare		3.000	2.000	3.000	3.000	728	2.272	728

Capi- tol	Sub- capi- tol	Pa- ra- graf	Gr- pa / Titlu col	Ar- ti- col	Alf- ne- at	Denumire indicator	Credite de angajament		Credite bugetare		Angajamente bugetare ;	Angajamente legale	Plati efectuate	Angajamente legale de plati de plati	Cheltuieli efective
							1	2	anuale aprobrate la finele perioadei de raportare	trimestriale cumulate					
A							1	2	3	4	5	6	7-5-6	8	
10	03					Contributii		20.400	10.460	20.400	20.400	9.246	11.154	9.246	
10	03	01				Contributii de asigurari sociale de stat		15.000	7.500	15.000	15.000	6.990	8.010	6.990	
10	03	02				Contributii de asigurari de somaj		700	460	700	700	168	532	168	
10	03	03				Contributii de asigurari sociale de sanatate		3.800	1.900	3.800	3.800	1.746	2.054	1.746	
10	03	04				Contributii de asigurari pentru accidente de munca si boli profesionale		200	200	200	200	54	146	54	
10	03	06				Contributii pentru concedii si indemnizatii		700	400	700	700	288	412	288	
20						TITLUL II BUNURI SI SERVICII		3.012.800	1.463.800	1.317.845	1.317.845	1.317.845		1.376.735	
20	02					Reparatii curente		100.000	100.000	100.000	100.000	79.520	79.520	79.520	
20	06					Deplasari, detasari, transferari		42.000	28.000	42.000	42.000	9.048	9.048	9.048	
20	06	01				Deplasari interne, detasari, transferari		42.000	28.000	42.000	42.000	9.048	9.048	9.048	
20	13					Pregatire profesionala		6.000	3.000	6.000	6.000				
20	30					Alte cheltuieli		2.864.800	1.332.800	1.229.277	1.229.277	1.229.277	1.229.277	1.288.167	
20	30	30				Alte cheltuieli cu bunuri si servicii		2.864.800	1.332.800	1.229.277	1.229.277	1.229.277	1.229.277	1.288.167	
55						TITLUL VII ALTE TRANSFERURI		388.650	200.000	388.650	388.650	4.600	4.600	4.577	
55	01					A. Transferuri interne		388.650	200.000	388.650	388.650	4.600	4.600	4.577	
55	01	18				Alte transferuri curente interne		388.650	200.000	388.650	388.650	4.600	4.600	4.577	
56						TITLUL VIII PROIECTE CU FINANTARE DIN FONDURI EXTERNE NERAMBURSABILE (FEN)									
						POSTADERARE		44.533.490	17.978.890	21.651.215	21.651.215	5.171.791	16.479.424	37.593	
56	01					Programe din Fondul European de Dezvoltare Regionala (FEDR)		44.340.810	17.908.660	21.621.663	21.621.663	5.142.239	16.479.424		
56	01	01				Finantarea nationala*		15.510.920	6.483.320	7.690.410	7.690.410	1.863.161	5.827.249		

Capi- tol	Sub- capi- tol	Pa- ra- graf	Gru- pa / Titlu	Ar- ti- col	Ali- ne- at	Denumire Indicator	Credite de angajament		Credite bugetare		Angajamente legale	Angajamente legale de platit	Cheltuieli efective
							1	2	3	4			
			A			B							
			56 01 02			Finantarea externa nerambursabila		26.004.940	10.057.010	11.586.205	11.586.205	8.343.453	37.593
			56 01 03			Cheltuieli neeligibile*)		2.824.950	1.368.330	2.345.048	2.345.048	2.308.722	14.623
			56 15			Alte programe comunitare finantate in perioada 2007-2013		192.680	70.230	29.552	29.552		22.970
			56 15 01			Finantare nationala		25.590	15.200	14.252	14.252		98.600
			56 15 02			Finantarea externa nerambursabila		52.370	10.790				98.600
			56 15 03			Cheltuieli neeligibile		114.720	44.240	15.300	15.300		98.600
			59			TITLUL IX ALTE CHELTUIELI		136.500	136.500	98.600	98.600		98.600
			59 12			Sustinerea cuitelor		136.500	136.500	98.600	98.600		98.600
			70			CHELTUIELI DE CAPITAL		2.376.700	1.669.700	1.404.419	1.404.419	135.048	
			71			TITLUL X ACTIVE NEFINANCIARE		2.376.700	1.669.700	1.404.419	1.404.419	135.048	
			71 01			Active fixe		2.376.700	1.669.700	1.404.419	1.404.419	135.048	
			71 01 01			Constructii		1.225.000	1.225.000	1.187.531	1.187.531		
			71 01 02			Masini, echipamente si mijloace de transport		350.000	150.000				
			71 01 03			Mobilier, aparatura birou si alte active corporale		544.700	244.700	170.822	170.822	88.982	
			71 01 30			Alte active fixe (inclusiv reparatii capitale)		257.000	50.000	46.066	46.066	46.066	
6802			01			ASIGURARI SI ASISTENTA SOCIALA		8.661.240	4.536.140	6.934.657	6.934.657	3.355.300	3.514.452
			10			CHELTUIELI CURENTE		8.281.920	4.395.260	6.831.371	6.831.371	3.330.655	3.513.563
			10 01			TITLUL I CHELTUIELI DE PERSONAL		3.603.720	2.036.850	3.603.720	3.603.720	2.049.371	1.564.831
			10 01 01			Cheltuieli salariale in bani		2.817.840	1.617.420	2.817.840	2.817.840	1.601.167	1.225.508
			10 01 05			Salarii de baza		2.552.840	1.459.420	2.552.840	2.552.840	1.440.272	1.118.547
			10 01 06			Sporuri pentru conditii de munca Alte sporuri		6.500	4.000	6.500	6.500	3.414	3.099
								70.000	50.000	70.000	70.000	43.631	27.038

Capi- tol	Sub- capi- tol	Pa- ra- graf	Gr- pa / Titlu	Ar- ti- col	Al- ne- at	Denumire Indicator	Credite de angajament		Credite bugetare		Angajamente bugetare ;	Angajamente legale	Plati efectuate	Angajamente legale de platit	Cheltuieli efective
							1	2	3	4					
A						B	1	2	3	4	5	6	7=5-6	8	
10	01	10	01	10	10	Fond pentru posturi ocupate prin cumul	130.000	72.000	130.000	130.000	65.519	64.481	64.807		
10	01	10	01	13	10	Indemnizatii de delegare	5.000	3.000	5.000	5.000	104	4.896	104		
10	01	10	01	30	10	Alte drepturi salariale in bani	53.500	29.000	53.500	53.500	9.027	44.473	11.913		
10	03	10	03	01	10	Contributii	785.880	419.430	785.880	785.880	337.676	448.204	339.323		
10	03	10	03	01	10	Contributii de asigurari sociale de stat	576.480	301.240	576.480	576.480	255.699	320.781	257.432		
10	03	10	03	02	10	Contributii de asigurari de somaj	17.660	10.080	17.660	17.660	5.758	11.902	5.805		
10	03	10	03	03	10	Contributii de asigurari sociale de sanatate	153.800	85.900	153.800	153.800	63.262	90.538	63.727		
10	03	10	03	04	10	Contributii de asigurari pentru accidente de munca si boli profesionale	9.100	6.050	9.100	9.100	1.928	7.172	1.940		
10	03	10	03	06	10	Contributii pentru concedii si indemnizatii	28.840	16.160	28.840	28.840	11.029	17.811	10.419		
20	01	20	01	01	20	TITLUL II BUNURI SI SERVICII	507.040	340.120	435.594	435.594	237.413	198.181	231.673		
20	01	20	01	01	20	Bunuri si servicii	211.340	143.420	198.000	198.000	89.095	108.905	85.329		
20	01	20	01	01	20	Furnituri de birou	16.880	10.440	12.000	12.000	5.883	6.117	8.343		
20	01	20	01	02	20	Materiale pentru curatenie	9.440	6.720	8.000	8.000	5.554	2.446	3.675		
20	01	20	01	03	20	Incalzit, iluminat si forta motrica	105.800	72.900	104.000	104.000	54.310	49.690	51.545		
20	01	20	01	04	20	Apa, canal si salubritate	12.360	8.180	12.000	12.000	5.029	6.971	5.029		
20	01	20	01	05	20	Carburanti si lubrifianti	20.000	15.000	20.000	20.000	8.765	11.235	7.315		
20	01	20	01	06	20	Piese de schimb	9.000	6.000	9.000	9.000	846	8.154	846		
20	01	20	01	07	20	Transport	15.000	10.000	15.000	15.000	1.349	13.651	1.349		
20	01	20	01	08	20	Posta, telecomunicatii, radio, tv, internet	7.920	4.960	6.000	6.000	2.447	3.553	2.447		
20	01	20	01	09	20	Materiale si prestari de servicii cu caracter functional	5.500	3.500	4.000	4.000	913	3.087	720		

Capi- tol	Sub- cap- tol	Pa- ra- graf	Pe- ra- gra- ful	Ar- ti- col	Al- ne- at	Denumire indicator	Credite de angajament	Credite bugetare		Angajamente legale	Plati efectuate	Angajamente legale de platit	Cheltuieli efective	
								anuale aprobrate la finele perioadei de raportare	trimestriale cumulate					
A						B	1	2	3	4	5	6	7=5-6	8
	20	01	30			Alte bunuri si servicii pentru intretinere si functionare		9.440	5.720	8.000	3.999	4.001	4.060	
	20	02				Reparatii curente		73.000	37.000	14.894	14.894		9.312	
	20	03				Hrana		188.000	130.000	188.000	120.995	67.005	121.430	
	20	03	01			Hrana pentru oameni		188.000	130.000	188.000	120.995	67.005	121.430	
	20	04				Medicamente si materiale sanitare		6.000	6.000	6.000	998	5.002	1.906	
	20	04	01			Medicamente		3.000	3.000	3.000	500	2.500	849	
	20	04	02			Materiale sanitare		3.000	3.000	3.000	498	2.502	1.057	
	20	05				Bunuri de natura obiectelor de inventar		5.000	4.000	5.000	995	4.005		
	20	05	01			Uniforme si echipament		1.000	1.000	1.000		1.000		
	20	05	30			Alte obiecte de inventar		4.000	3.000	4.000	995	3.005		
	20	06				Deplasari, detasari, transferari		4.000	3.000	4.000		4.000		
	20	06	01			Deplasari interne, detasari, transferari		4.000	3.000	4.000		4.000		
	20	11				Carti, publicatii si materiale documentare		6.000	4.000	6.000		6.000		
	20	13				Pregatire profesionala		2.500	2.500	2.500	320	2.180	320	
	20	30				Alte cheltuieli		11.200	10.200	11.200	10.116	1.084	13.376	
	20	30	30			Alte cheltuieli cu bunuri si servicii		11.200	10.200	11.200	10.116	1.084	13.376	
	51					TITLUL VI TRANSFERURI INTRE UNITATI ALE ADMINISTRATIEI PUBLICE								
	51	01				Transferuri curente		815.000	621.000	560.000	560.000	560.000	560.000	
	51	01	01			Transferuri catre institutiile publice		815.000	621.000	560.000	560.000	560.000	560.000	
	55					TITLUL VII ALTE TRANSFERURI								
	55	01				A. Transferuri interne		700.000	350.000	281.754	280.754	1.000	268.047	
	55	01	18			Alte transferuri curente interne		700.000	350.000	281.754	280.754	1.000	268.047	
	56					TITLUL VIII PROIECTE CU FINANTARE DIN		700.000	350.000	281.754	280.754	1.000	268.047	

Capi- tol	Sub- capitol	Pa- ra- graf	Gru- pa / Titlu sol	Ar- ti- col	Al- ne- at	Denumire indicator	Credite de angajament	Credite bugetare		Angajamente legale	Plati efectuate	Angajamente legale de platit	Cheltuieli efective	
								anuale aprobat la finele perioadei de raportare	trimestriale cumulate					
A						B	1	2	3	4	5	6	7-5-6	8
						FONDURI EXTERNE NERAMBURSABILE (FEN)								
						POSTADERARE		711.160	62.290	5.303	5.303	5.303		13.246
						Programe din Fondul European de Dezvoltare Regionala (FEDR)								
56	01					Finantarea externa nerambursabila	466.420	34.810	1.448	1.448	1.448		7.369	
56	02					Programe din Fondul Social European (FSE)	244.740	27.480	3.855	3.855	3.855		7.369	
56	02	02				Finantarea externa nerambursabila	1.945.000	985.000	1.945.000	1.945.000	1.945.000		5.877	
56	15					Alte programe comunitare finantate in perioada 2007-2013	1.945.000	985.000	1.945.000	1.945.000	1.945.000		5.877	
56	15	01				Finantare nationala	711.160	62.290	5.303	5.303	5.303			
56	15	02				Finantarea externa nerambursabila	466.420	34.810	1.448	1.448	1.448			
57						TITLUL VIII ASISTENTA SOCIALA								
57	02					Ajutoare sociale	417.640	179.200	125.407	125.407	125.407		875.766	
57	02	01				Ajutoare sociale in numerar	417.640	179.200	125.407	125.407	125.407		875.766	
70						CHELTUIELI DE CAPITAL								
71						TITLUL X ACTIVE NEFINANCIARE								
71	01					Active fixe	417.640	179.200	125.407	125.407	125.407		889	
71	01	01				Constructii	417.640	179.200	125.407	125.407	125.407		889	
71	01	02				Masini, echipamente si mijloace de transport	358.440	120.000	124.645	124.645	124.645		889	
71	01	30				Alte active fixe	14.200	14.200	762	762	762			
84						(inclusiv reparatii capitale)	45.000	45.000						
85						PLATI EFECTUATE IN ANII PRECEDENTI SI RECUPERATE IN ANUL CURENT	-38.320	-38.320	-22.121	-22.121	-22.121			
						Titlul XV PLATI EFECTUATE IN ANII PRECEDENTI SI RECUPERATE								

Capi- tol	Sub- pa- ra- graf	Gra- pa / Titlu col	Ar- ti- col	Al- ne- at	Denumire indicator	Credite de angajament	Credite bugetare		Angajamente legale	Plati efectuate	Angajamente legale de platit	Cheltuieli efective	
							anuale aprobat la finele perioadei de raportare	trimestriale cumulate					
A					B	1	2	3	4	5	6	7-5-6	8
					intretinere si functionare		2.200	1.200					988
	20	02			Reparatii curente		200.000	101.000	30.686	30.686			
	51				TITLUL VI TRANSFERURI INTRE UNITATI ALE ADMINISTRATIEI PUBLICE								
	51	01			Transferuri curente		15.826.680	10.028.680	7.714.500	7.714.500			7.714.500
	51	01	01		Transferuri catre institutiile publice		15.826.680	10.028.680	7.714.500	7.714.500			7.714.500
	55				TITLUL VII ALTE TRANSFERURI								
	55	01			A. Transferuri interne		18.000	9.000	9.000	9.000			9.000
	55	01	42		Transferuri din bugetul local catre asociatiile de dezvoltare intercomuni- tare		18.000	9.000	9.000	9.000			9.000
	56				TITLUL VIII PROIECTE CU FINANTARE DIN FONDURI EXTERNE NERAMBURSABILE (FEN)								
	56	01			POSTADERARE		209.150	140.980	112.065	112.065			285.397
	56	01			Programe din Fondul European de Dezvoltare Regionala (FEDR)								
	56	01	01		Finantarea nationala(*)		209.150	140.980	112.065	112.065			210.213
	56	15			Alte programe comunitare finantate in perioada 2007-2013		26.770	20.320	15.316	15.316			3.278
	56	15	01		Finantare nationala		80.330	61.010	44.511	44.511			19.800
	56	15	02		Finantarea externa nerambursabila		102.050	59.650	52.238	52.238			52.106
	56	15	03		Cheltuieli neeligibile		5.782.560	4.462.280	3.867.298	3.867.298			1.572.421
	70				CHELTUIELI DE CAPITAL								
	71				TITLUL X ACTIVE NEFINANCIARE		5.782.560	4.462.280	3.867.298	3.867.298			1.572.421
	71	01			Active fixe		5.782.560	4.462.280	3.867.298	3.867.298			1.572.421
	71	01	01		Constructii		5.249.130	4.098.850	3.562.606	3.562.606			1.572.421

Capi- tol	Sub- capi- tol	Pa- ra- graf	Gr- pa / Titlu	Ar- ti- col	Al- ne- at	Denumire indicator	Credite de angajament	Credite bugetare		Angajamente legale	Plati efectuate	Angajamente legale de platit	Cheltuieli efective	
								anuale aprobat la finele perioadei de raportare	trimestriale cumulate					
A						B	1	2	3	4	5	6	7=5-6	8
			71	01	03	Mobilier, aparatura birou si alte active corporale		125.000	75.000	21.080	21.080	21.080		
			71	01	30	Alte active fixe (inclusiv reparatii capitale)		408.430	288.430	283.612	115.547	168.065		
			79			OPERATIUNI FINANCIARE		4.000.000	1.551.100	4.000.000	1.551.100	2.448.900		
			81			TITLUL XIV RAMBURSARI DE CREDITE		4.000.000	1.551.100	4.000.000	1.551.100	2.448.900		
			81	02		Rambursari de credite interne		4.000.000	1.551.100	4.000.000	1.551.100	2.448.900		
			81	02	05	Rambursari de credite aferente datoriei publice interne locale		4.000.000	1.551.100	4.000.000	1.551.100	2.448.900		
			84			PLATI EFECTUATE IN ANII PRECEDENTI SI RECUPERATE IN ANUL CURENT		-51.100	-51.100	-5.471	-5.471			
			85			Titlul XV PLATI EFECTUATE IN ANII PRECEDENTI SI RECUPERATE IN ANUL CURENT		-51.100	-51.100	-5.471	-5.471			
			85	01		Plati efectuate in anii precedenti si recuperate in anul curent		-51.100	-51.100	-5.471	-5.471			
			85	01	01	Plati efectuate in anii precedenti si recuperate in anul curent (SF)		-47.800	-47.800	-2.173	-2.173			
			85	01	02	Plati efectuate in anii precedenti si recuperate in anul curent (SD)		-3.300	-3.300	-3.298	-3.298			
7402			01			PROTECTIA MEDIULUI		2.001.720	964.270	947.307	495.914	451.393		734.507
			10			CHELTUIELI CURENTE		1.752.720	895.270	902.890	452.890	450.000		392.441
			10	01		TITLUL I CHELTUIELI DE PERSONAL		450.000	152.340	450.000	450.000	450.000		
			10	01		Cheltuieli salariale in bani		350.000	118.000	350.000	350.000	350.000		
			10	01	01	Salarii de baza		308.000	103.000	308.000	308.000	308.000		
			10	01	06	Alte sporuri		32.000	11.000	32.000	32.000	32.000		

Capi- tol	Sub- capi- tol	Pa- ra- gra- f	Gru- pa / Titlu col	Al- ne- at	Denumire indicator	Credite de angajament	Credite bugetare		Angajamente legale	Plati efectuate	Angajamente legale de platit	Cheltuieli efective	
							anuale aprobat la finele perioadei de raportare	trimestriale cumulate					
A			B			1	2	3	4	5	6	7=5-6	8
	10	01	30		Alte drepturi salariale in bani		10.000	4.000	10.000		10.000		
	10	03			Contributii		100.000	34.340	100.000		100.000		
	10	03	01		Contributii de asigurari sociale de stat		75.000	25.000	75.000		75.000		
	10	03	02		Contributii de asigurari de somaj		2.000	1.000	2.000		2.000		
	10	03	03		Contributii de asigurari sociale de sanatate		19.000	7.000	19.000		19.000		
	10	03	04		Contributii de asigurari pentru accidente de munca si boli profesionale		1.000	340	1.000		1.000		
	10	03	06		Contributii pentru concedii si indemnizatii		3.000	1.000	3.000		3.000		
	20				TITLUL II BUNURI SI SERVICII		100.000	70.000	36.594		36.594		8.176
	20	02			Reparatii curente		100.000	70.000	36.594		36.594		8.176
	55				TITLUL VII ALTE TRANSFERURI		531.790	231.790	231.790		231.790		231.790
	55	01			A. Transferuri interne		531.790	231.790	231.790		231.790		231.790
	55	01	42		Transferuri din bugetul local catre asociatiile de dezvoltare intercomuni- tate		531.790	231.790	231.790		231.790		231.790
	56				TITLUL VIII PROIECTE CU FINANTARE DIN FONDURI EXTERNE NERAMBURSABILE (FEN)		670.930	441.140	184.506		184.506		152.475
	56	15			POSTADDERARE		670.930	441.140	184.506		184.506		152.475
	56	15	01		Alte programe comunitare finantate in perioada 2007-2013		670.930	441.140	184.506		184.506		152.475
	56	15	02		Finantare nationala		151.830	122.200	28.075		28.075		5.003
	56	15	03		Finantarea externa nerambursabila		266.500	188.640	36.013		36.013		28.124
	56	15	03		Cheltuieli neeligibile		252.600	130.300	120.418		120.418		119.348

Capi- tol	Sub- capi- tol	Pa- ra- graf	Gru- pa / Titlu	Ar- fi- col	Ali- ne- at	Denumire indicator	Credite de angajament	Credite bugetare		Angajamente bugetare	Angajamente legale	Plati efectuate	Angajamente legale de platit	Cheltuieli efective
								anuale aprobate la finele perioadei de raportare	trimestriale cumulate					
A						B	1	2	3	4	5	6	7=5-6	8
			70			CHELTUIELI DE CAPITAL		249.000	69.000	44.417	44.417	43.024	1.393	342.066
			71			TITLUL X ACTIVE NEFINANCIARE		249.000	69.000	44.417	44.417	43.024	1.393	342.066
			71	01		Active fixe		249.000	69.000	44.417	44.417	43.024	1.393	342.066
			71	01	01	Constructii		49.000	49.000	44.417	44.417	43.024	1.393	342.066
			71	01	30	Alte active fixe (inclusiv reparatii capitale)		200.000	20.000	44.417	44.417	43.024	1.393	342.066
8000	02					Partea V-a ACTIUNI ECONOMICE		38.005.530	26.559.900	31.543.167	31.543.167	19.359.585	12.183.582	20.140.996
8302						AGRICULTURA, SILVICULTURA, SI VANATOARE		421.000	215.000	196.000	196.000	196.000		196.000
			01			CHELTUIELI CURENTE		421.000	215.000	196.000	196.000	196.000		196.000
			51			TITLUL VI TRANSFERURI INTRE UNITATI ALE ADMINISTRATIEI PUBLICE		421.000	215.000	196.000	196.000	196.000		196.000
			51	01		Transferuri curente		421.000	215.000	196.000	196.000	196.000		196.000
			51	01	01	Transferuri catre institutiile publice		421.000	215.000	196.000	196.000	196.000		196.000
8402						TRANSPORTURI		421.000	215.000	196.000	196.000	196.000		196.000
			01			CHELTUIELI CURENTE		37.584.530	26.344.900	31.347.167	31.347.167	19.163.585	12.183.582	19.944.996
			20			TITLUL II BUNURI SI SERVICII		34.210.670	23.561.920	28.859.076	28.859.076	16.773.148	12.085.928	19.944.996
			20	02		Reparatii curente		1.900.000	750.000	325.028	325.028	325.028		607.553
			55			TITLUL VII ALTE TRANSFERURI		1.900.000	750.000	325.028	325.028	325.028		607.553
			55	01		A. Transferuri interne		12.462.000	9.580.000	12.462.000	12.462.000	9.580.000	2.882.000	9.580.000
			55	01	42	Transferuri din bugetul local catre asociatiile de dezvoltare intercomuni- tare		12.462.000	9.580.000	12.462.000	12.462.000	9.580.000	2.882.000	9.580.000
			56			TITLUL VIII PROIECTE CU FINANTARE DIN FONDURI EXTERNE NERAMBURSABILE (FEN) POSTADERARE		19.848.670	13.231.920	16.072.048	16.072.048	6.868.120	9.203.928	9.757.443

Capi- tol	Sub- capi- tol	Pa- ra- graf	Gru- pa / Titlu	Ar- ti- col	Al- ne- at	Denumire indicator	Credite de angajament	Credite bugetare		Angajamente legale	Plati efectuate	Angajamente legale de platit	Cheltuieli efective		
								anuale aprobat la finele perioadei de raportare	trimestriale cumulate						
A				B				1	2	3	4	5	6	7-5-6	8
			56	01		Programe din Fondul European de Dezvoltare Regionala (FEDR)		19.848.670	13.231.920	16.072.048	6.868.120	9.203.928	9.757.443		
			56	01	01	Finantarea nationala*)		6.393.480	4.155.270	5.128.544	2.015.308	3.113.236	9.705.916		
			56	01	02	Finantarea externa nerambursabila		12.908.970	8.777.880	10.580.496	4.852.690	5.727.806	51.527		
			56	01	03	Cheltuieli neeligibile*)		546.220	298.770	363.008	122	362.886			
			70			CHELTUIELI DE CAPITAL		3.373.860	2.782.980	2.488.091	2.390.437	97.654			
			71			TITLUL X ACTIVE NEFINANCIARE		3.373.860	2.782.980	2.488.091	2.390.437	97.654			
			71	01		Active fixe		3.373.860	2.782.980	2.488.091	2.390.437	97.654			
			71	01	01	Constructii		3.034.980	2.684.980	2.487.991	2.390.437	97.554			
			71	01	02	Masini, echipamente si mijloace de transport		90.880	50.000	100		100			
			71	01	30	Alte active fixe (inclusiv reparatii capitale)		248.000	48.000						

Conducatorul institutiei,


Conducatorul compartimentului
financiar-contabil



TOTAL JUDET

Consiliul Local al municipiului
- ALBA IULIA -
510134 Calea Motilor nr. 5
jud. Alba

CONTUL DE EXECUTIE AL BUGETULUI LOCAL - CHELTUIELI
SECTIUNEA DE FUNCTIONARE
30 06 2013

Capi- tol	Sub- capitol	Pa- ra- graf	Gr- pa / Titlu	Ar- ti- col	Al- ne- at	Denumire indicator	Credite de angajament			Credite bugetare		Angajamente legale bugetare	Angajamente legale	Plati efectuate	Angajamente legale de platit	Cheltuieli efective
							1	2	3	4	5					
						B										
						A										
5002			01			TOTAL CHELTUIELI	91.129.120	51.521.490	75.098.963	44.073.964	75.098.963	42.538.210	31.024.999	42.538.210	8	
			10			CHELTUIELI CURENTE	87.222.640	50.063.910	71.130.752	42.554.653	71.130.752	42.538.210	28.576.099	42.538.210		
			10	01		TITLUL I CHELTUIELI DE PERSONAL	45.585.470	25.670.840	45.585.470	23.998.497	45.585.470	23.961.588	21.586.973	23.961.588		
			10	01	01	Cheltuieli salariale in bani	35.304.400	20.047.730	35.304.400	18.754.595	35.304.400	18.802.382	16.549.805	18.802.382		
			10	01	01	Salarii de baza	29.652.330	16.835.430	29.652.330	15.906.237	29.652.330	16.040.716	13.746.093	16.040.716		
			10	01	05	Sporuri pentru conditii de munca	48.000	25.800	48.000	23.988	48.000	28.626	24.012	28.626		
			10	01	06	Alte sporuri	1.190.010	602.840	1.190.010	501.058	1.190.010	490.874	688.952	490.874		
			10	01	10	Fond pentru posturi ocupate prin cumul	427.100	228.100	427.100	198.874	427.100	162.840	228.226	162.840		
			10	01	11	Fond aferent platii cu ora	1.548.920	1.006.290	1.548.920	1.002.008	1.548.920	1.036.133	546.912	1.036.133		
			10	01	12	Indemnizatii platite unor persoane din afara unitatii	297.610	184.610	297.610	174.600	297.610	191.060	123.010	191.060		
			10	01	13	Indemnizatii de delegare	124.500	48.500	124.500	2.988	124.500	5.020	121.512	5.020		
			10	01	30	Alte drepturi salariale in bani	2.015.930	1.116.160	2.015.930	944.842	2.015.930	847.113	1.071.088	847.113		
			10	03		Contributii	10.281.070	5.623.110	10.281.070	5.243.902	10.281.070	5.159.206	5.037.168	5.159.206		
			10	03	01	Contributii de asigurari sociale de stat	7.475.600	4.108.600	7.475.600	3.913.099	7.475.600	3.905.516	3.562.501	3.905.516		
			10	03	02	Contributii de asigurari de somaj	273.680	137.490	273.680	110.100	273.680	90.743	165.580	90.743		
			10	03	03	Contributii de asigurari sociale de sanatate	1.994.990	1.082.540	1.994.990	991.513	1.994.990	972.893	1.003.477	972.893		
			10	03	04	Contributii de asigurari pentru accidente de munca si boli profesionale	127.840	65.290	127.840	46.787	127.840	30.980	81.053	30.980		
			10	03	06	Contributii pentru concedii si indemnizatii	408.960	229.190	408.960	182.403	408.960	159.074	226.557	159.074		
			20			TITLUL II BUNURI SI SERVICII	13.991.140	8.217.520	7.777.958	6.056.154	7.777.958	6.071.816	1.721.804	6.071.816		
			20	01		Bunuri si servicii	5.942.270	3.987.940	4.474.083	3.185.731	4.474.083	3.085.145	1.288.352	3.085.145		
			20	01	01	Furnituri de birou	340.680	173.980	155.849	131.301	155.849	140.103	24.548	140.103		

Capi- tol	Sub- capi- tol	Pa- ra- gra- f	Gru- pa / Titlu col	Ar- ti- col	Al- ne- at	Denumire indicator	Credite de angajament	Credite bugetare		Angajamente bugetare	Angajamente legale	Plati efectuate	Angajamente legale de platit	Cheltuieli efective	
								anuale aprobrate la finele perioadei de raportare	trimestriale cumulate						
A							1	2	3	4	5	6	7=5-6	8	
						B									
	20	01	02			Materiale pentru curatenie		260.510	137.540	115.522	115.522	94.153	21.369	83.129	
	20	01	03			Incalzit, iluminat si forta motricea		2.827.370	2.088.990	2.565.656	2.565.656	1.890.468	675.188	1.831.887	
	20	01	04			Apa, canal si salubritate		558.760	347.690	504.673	504.673	272.381	232.292	268.931	
	20	01	05			Carburanti si lubrifianti		266.700	173.700	148.613	148.613	123.469	25.144	84.287	
	20	01	06			Piese de schimb		158.700	90.200	77.528	77.528	67.374	10.154	70.099	
	20	01	07			Transport		44.200	31.700	37.805	37.805	18.064	19.741	15.264	
	20	01	08			Posta, telecomunicatii, radio, tv, internet		372.140	201.560	252.402	252.402	147.770	104.632	151.285	
	20	01	09			Materiale si prestari de servicii cu caracter functional		269.010	161.510	123.730	123.730	102.407	21.323	100.731	
	20	01	30			Alte bunuri si servicii pentru intretinere si functionare		844.200	581.070	492.305	492.305	338.344	153.961	339.429	
	20	02				Reparatii curente		2.765.040	1.251.040	624.416	624.416	543.734	80.682	746.632	
	20	03				Hrana		188.000	130.000	188.000	188.000	120.995	67.005	121.430	
	20	03	01			Hrana pentru oameni		188.000	130.000	188.000	188.000	120.995	67.005	121.430	
	20	04				Medicamente si materiale sanitare		27.400	22.200	13.836	13.836	8.741	5.095	9.542	
	20	04	01			Medicamente		14.400	10.200	5.918	5.918	3.325	2.593	3.567	
	20	04	02			Materiale sanitare		11.000	11.000	6.918	6.918	4.416	2.502	4.975	
	20	04	04			Dezinfectanti		2.000	1.000	1.000	1.000	1.000		1.000	
	20	05				Bunuri de natura obiectelor de inventar		317.050	206.900	123.483	123.483	95.678	27.805	19.391	
	20	05	01			Uniforme si echipament		54.500	27.000	17.559	17.559	16.559	1.000	1.150	
	20	05	03			Lenjerie si accesorii de pat		6.000	6.000	6.000	6.000	6.000			
	20	05	30			Alte obiecte de inventar		256.550	173.900	99.924	99.924	73.119	26.805	18.241	
	20	06				Deplasari, detasari, transferari		311.850	234.850	187.086	187.086	165.716	21.370	140.289	
	20	06	01			Deplasari interne, detasari, transferari		207.250	161.250	126.762	126.762	105.392	21.370	99.593	
	20	06	02			Deplasari in strainatate		104.600	73.600	60.324	60.324	60.324		40.696	

Capi- tol	Sub- capi- tol	Pa- ra- graf	Gru- pa / Titlu	Ar- ti- col	Alie- ne- at	Denumire indicator	Credite de angajament	Credite bugetare		Angajamente bugetare	Angajamente legale	Plati efectuate	Angajamente legale de platit	Cheltuieli efective
								anuale aprobat la finele perioadei de raportare	trimestriale cumulate					
A								3	4	5	6	7-5-6	8	
						B	I	2	3	4	5	6	7-5-6	8
	20	11				Carti, publicatii si materiale documentare		114.000	89.000	65.037	65.037	59.037	6.000	52.891
	20	13				Pregatire profesionala		150.000	115.000	71.760	71.760	69.580	2.180	67.480
	20	14				Protectia muncii		33.050	19.650	18.900	18.900	13.087	5.813	11.324
	20	24				Comisioane si alte costuri aferente imprumuturilor		265.000	220.000	265.000	265.000	54.442	210.558	54.115
	20	24	02			Comisioane si alte costuri aferente imprumuturilor interne		265.000	220.000	265.000	265.000	54.442	210.558	54.115
	20	25				Cheltuieli judiciare si extrajudiciare derivate din actiuni in reprezentarea intereselor statului, potrivit dispozitiilor legale		3.000	2.000	2.000	2.000	2.000	2.000	2.000
	20	30				Alte cheltuieli		3.874.480	1.938.940	1.744.357	1.744.357	1.737.413	6.944	1.761.577
	20	30	02			Protocol si reprezentare		15.500	10.500	9.093	9.093	9.093	783	7.753
	20	30	03			Prime de asigurare non-viata		5.000	3.500	2.869	2.869	2.086	783	1.324
	20	30	04			Chirii		141.000	76.000	66.587	66.587	66.587	65.274	65.274
	20	30	30			Alte cheltuieli cu bunuri si servicii		3.712.980	1.848.940	1.665.808	1.665.808	1.659.647	6.161	1.687.226
	30					TITLUL III DOBANZI		6.097.740	2.837.740	6.097.740	6.097.740	2.143.507	3.954.233	2.143.507
	30	01				Dobanzi aferente datoriei publice interne		6.097.740	2.837.740	6.097.740	6.097.740	2.143.507	3.954.233	2.143.507
	30	01	01			Dobanzi aferente datoriei publice interne directe		6.097.740	2.837.740	6.097.740	6.097.740	2.143.507	3.954.233	2.143.507
	50					TITLUL V FONDURI DE REZERVA		50.000						
	50	04				Fond de rezerva bugetara la dispozitia autoritatilor locale		50.000						
	51					TITLUL VI TRANSFERURI INTRE UNITATI ALE ADMINISTRATIEI PUBLICE		17.692.680	11.194.180	8.760.500	8.760.500	8.760.500	8.760.500	8.760.500

Capi- tol	Sub- capi- tol	Pa- ra- graf	Gru- pa / Titlu	Ar- ti- col	Alii ne- at	Dezignificator	Credite de angajament	Credite bugetare		Angajamente bugetare	Angajamente legale	Plati efectuate	Angajamente legale de platit	Cheltuieli efective
								anuale aprobat la finele perioadei de raportare	trimestriale cumulate					
A							1	2	3	4	5	6	7-5-6	8
						B								
	51	01				Transferuri curente		17.692.680	11.194.180	8.760.500	8.760.500	8.760.500	8.760.500	8.760.500
	51	01	01			Transferuri catre institutii publice		17.692.680	11.194.180	8.760.500	8.760.500	8.760.500	8.760.500	8.760.500
	55					TITLUL VII ALTE TRANSFERURI		1.088.650	550.000	286.354	286.354	286.354	286.354	272.624
	55	01				A. Transferuri interne		1.088.650	550.000	286.354	286.354	286.354	286.354	272.624
	55	01	18			Alte transferuri curente interne		1.088.650	550.000	286.354	286.354	286.354	286.354	272.624
	57					TITLUL VIII ASISTENTA SOCIALA		2.260.000	1.193.000	2.260.000	2.260.000	1.017.221	1.242.779	1.037.619
	57	02				Ajutoare sociale		2.260.000	1.193.000	2.260.000	2.260.000	1.017.221	1.242.779	1.037.619
	57	02	01			Ajutoare sociale in numerar		1.945.000	985.000	1.945.000	1.945.000	862.897	1.082.103	875.766
	57	02	02			Ajutoare sociale in natura		315.000	208.000	315.000	315.000	154.324	160.676	161.853
	59					TITLUL IX ALTE CHELTUIELI		456.960	400.630	362.730	362.730	293.420	69.310	290.556
	59	01				Burse		320.460	264.130	264.130	264.130	194.820	69.310	191.956
	59	12				Sustinerea cultelor		136.500	136.500	98.600	98.600	98.600	69.310	98.600
	79					OPERATIUNI FINANCIARE		4.000.000	1.551.100	4.000.000	4.000.000	1.551.100	2.448.900	2.448.900
	81					TITLUL XIV RAMBURSARI DE CREDITE		4.000.000	1.551.100	4.000.000	4.000.000	1.551.100	2.448.900	2.448.900
	81	02				Rambursari de credite interne		4.000.000	1.551.100	4.000.000	4.000.000	1.551.100	2.448.900	2.448.900
	81	02	05			Rambursari de credite aferente datoriei publice interne locale		4.000.000	1.551.100	4.000.000	4.000.000	1.551.100	2.448.900	2.448.900
	84					PLATI EFECTUATE IN ANII PRECEDENTI SI RECUPERATE IN ANUL CURENT		-93.520	-93.520	-31.789	-31.789	-31.789		
	85					Titlul XV PLATI EFECTUATE IN ANII PRECEDENTI SI RECUPERATE								
	85	01				IN ANUL CURENT		-93.520	-93.520	-31.789	-31.789	-31.789		
	85	01	01			Plati efectuate in anii precedenti si recuperate in anul curent		-93.520	-93.520	-31.789	-31.789	-31.789		
	85	01	01			Plati efectuate in anii precedenti si recuperate in anul curent (SF)		-93.520	-93.520	-31.789	-31.789	-31.789		

Capi- tot	Sub- capi- tot	Pa- ra- graf	Gru- pa / Titlu	Ar- ti- col	Al- ne- at	Denumire indicator	Credite de angajament	Credite bugetare			Angajamente legale	Plati efectuate	Angajamente legale de platit	Cheltuieli efective
								anuale aprobat la finele perioadei de raportare	trimestriale cumulate					
A						B	1	2	3	4	5	6	7-5-6	8
5100	02					Partea I-a SERVICII PUBLICE GENERALE		15.888.950	7.993.490	14.170.565	14.170.565	6.314.307	7.856.258	6.243.125
5102						AUTORITATI PUBLICE SI ACTIUNI EXTERNE		8.324.460	4.332.500	7.046.998	7.046.998	3.632.482	3.414.516	3.562.860
	01					CHELTUIELI CURENTE		8.324.460	4.332.500	7.047.598	7.047.598	3.633.082	3.414.516	3.562.860
	10					TITLUL I CHELTUIELI DE PERSONAL		5.800.000	2.804.300	5.800.000	5.800.000	2.495.737	3.304.263	2.475.514
	10	01				Cheltuieli salariale in bani		4.575.000	2.208.000	4.575.000	4.575.000	1.970.634	2.604.366	1.960.651
	10	01	01			Salarii de baza		3.995.000	1.955.000	3.995.000	3.995.000	1.783.946	2.211.054	1.769.575
	10	01	06			Alte sporuri		250.000	118.000	250.000	250.000	103.031	146.969	104.605
	10	01	12			Indemnizatii platite unor persoane din afara unitatii		170.000	80.000	170.000	170.000	70.780	99.220	70.560
	10	01	13			Indemnizatii de delegate		100.000	32.000	100.000	100.000	2.000	98.000	4.032
	10	01	30			Alte drepturi salariale in bani		60.000	23.000	60.000	60.000	10.877	49.123	11.879
	10	03				Contributii		1.225.000	596.300	1.225.000	1.225.000	525.103	699.897	514.863
	10	03	01			Contributii de asigurari sociale de stat		850.000	421.000	850.000	850.000	392.572	457.428	390.655
	10	03	02			Contributii de asigurari de somaj		50.000	20.000	50.000	50.000	9.478	40.522	9.448
	10	03	03			Contributii de asigurari sociale de sanatate		260.000	123.000	260.000	260.000	102.258	157.742	101.967
	10	03	04			Contributii de asigurari pentru accidente de munca si boli profesionale		10.000	4.300	10.000	10.000	2.846	7.154	2.833
	10	03	06			Contributii pentru concedii si indemnizatii		55.000	28.000	55.000	55.000	17.949	37.051	9.960
	20					TITLUL II BUNURI SI SERVICII		2.524.460	1.528.200	1.247.598	1.247.598	1.137.345	110.253	1.087.346
	20	01				Bunuri si servicii		1.372.700	795.200	674.804	674.804	564.551	110.253	564.109
	20	01	01			Furnituri de birou		125.000	50.000	46.039	46.039	38.658	7.381	46.028
	20	01	02			Materiale pentru curatenie		70.000	30.000	24.055	24.055	24.055		23.363
	20	01	03			Incalzit, iluminat si forta motrica		300.000	150.000	140.003	140.003	140.003		140.003

Capi- tol	Sub- capi- tol	Pa- ra- graf	Gru- pa / Titlu	Ar- fi- col	Al- ne- at	Denumire indicator	Credite de angajament	Credite bugetare		Angajamente bugetare	Angajamente legale	Plati efectuate	Angajamente legale de platit	Cheltuieli efective
								anuale aprobat la finele perioadei de raportare	trimestriale cumulate					
A						B	1	2	3	4	5	6	7=5-6	8
						IN ANUL CURENT								
	85	01				Plati efectuate in anii precedenti si recuperate in anul curent				-600	-600	-600		
	85	01	01			Plati efectuate in anii precedenti si recuperate in anul curent (SF)				-600	-600	-600		
5402			01			ALTE SERVICII PUBLICE GENERALE		1.201.750	603.250	760.827	760.827	483.876	276.951	482.643
			10			CHELTUIELI CURENTE		1.201.750	603.250	760.827	760.827	483.876	276.951	482.643
			10	01		TITLUL I CHELTUIELI DE PERSONAL		448.750	219.750	448.750	448.750	174.775	273.975	173.268
			10	01		Chehtuieli salariale in bani		342.000	166.000	342.000	342.000	135.961	206.039	135.711
			10	01	01	Salarii de baza		291.000	140.000	291.000	291.000	121.731	169.269	118.518
			10	01	06	Alte sporuri		26.000	12.000	26.000	26.000	8.968	17.032	8.761
			10	01	12	Indemnizatii platite unor persoane din afara unitatii		1.000	1.000	1.000	1.000	214	786	
			10	01	13	Indemnizatii de delegare		5.000	4.000	5.000	5.000		5.000	
			10	01	30	Alte drepturi salariale in bani		19.000	9.000	19.000	19.000	5.048	13.952	8.432
			10	03		Contributii		106.750	53.750	106.750	106.750	38.814	67.936	37.557
			10	03	01	Contributii de asigurari sociale de stat		72.000	35.000	72.000	72.000	28.384	43.616	28.538
			10	03	02	Contributii de asigurari de somaj		3.000	1.500	3.000	3.000	602	2.398	602
			10	03	03	Contributii de asigurari sociale de sanatate		22.000	11.000	22.000	22.000	7.059	14.941	7.057
			10	03	04	Contributii de asigurari pentru accidente de munca si boli profesionale		2.000	1.500	2.000	2.000	206	1.794	207
			10	03	06	Contributii pentru concedii si indemnizatii		7.750	4.750	7.750	7.750	2.563	5.187	1.153
			20			TITLUL II BUNURI SI SERVICII		73.000	54.000	22.077	22.077	19.101	2.976	19.375

Capi- tol	Sub- capi- tol	Pa- ra- graf	Gru- pa / Titlu col	Ali- ne- at	Denumire indicator	Credite de angajament	Credite bugetare		Angajamente bugetare	Angajamente legale	Plati efectuate	Angajamente legale de platit	Cheltuieli efective
							anuale aprobrate la finele perioadei de raportare	trimestriale cumulate					
A					B	1	2	3	4	5	6	7-5-6	8
	20	01			Bunuri si servicii		55.000	36.000	20.875	20.875	17.899	2.976	18.273
	20	01	01		Furnituri de birou		5.000	3.000	1.348	1.348	1.348		1.613
	20	01	02		Materiale pentru curatenie		5.000	3.000					
	20	01	03		Incalzit, iluminat si forta motrica		24.000	16.000	11.185	11.185	11.185		11.294
	20	01	04		Apa, canal si salubritate		5.000	3.000	689	689	689		689
	20	01	08		Posta, telecomunicatii, radio, tv, internet		5.000	3.000	734	734	734		734
	20	01	30		Alte bunuri si servicii pentru intretinere si functionare		11.000	8.000	6.919	6.919	3.943	2.976	3.943
	20	05			Bunuri de natura obiectelor de inventar		2.000	2.000					
	20	05	30		Alte obiecte de inventar		2.000	2.000					
	20	06			Deplasari, deplasari, transferari		5.000	5.000					
	20	06	01		Deplasari interne, deplasari, transferari		5.000	5.000					
	20	11			Carti, publicatii si materiale documentare		2.500	2.500	392	392	392		392
	20	13			Pregatire profesionala		8.000	8.000	800	800	800		700
	20	30			Alte cheltuieli		500	500	10	10	10		10
	20	30	02		Protocol si reprezentare		500	500	10	10	10		10
	50				TITLUL V FONDURI DE REZERVA		50.000						
	50	04			Fond de rezerva bugetara la dispozitia autoritatilor locale		50.000						
	51				TITLUL VI TRANSFERURI INTRERUNITATI ALE ADMINISTRATIEI PUBLICE		630.000	329.500	290.000	290.000	290.000		290.000
	51	01			Transferuri curente		630.000	329.500	290.000	290.000	290.000		290.000
	51	01	01		Transferuri catre institutiile publice		630.000	329.500	290.000	290.000	290.000		290.000
					TRANZACTII PRIVIND DATORIA PUBLICA SI								

Capi- tol	Sub- capi- tol	Pa- ra- graf	Gru- pa / Titlu	Ar- ti- col	Al- ne- at	Denumire indicator	Credite de angajament	Credite bugetare			Angajamente legale	Plati efectuate	Angajamente legale de platit	Cheltuieli efective
								anuale aprobat la finele perioadei de raportare	2	3				
A						B	1	2	3	4	5	6	7-5-6	8
5502						IMPRUMUTURI		6.362.740	3.057.740	6.362.740	6.362.740	2.197.949	4.164.791	2.197.622
	01					CHELTUIELI CURENTE		6.362.740	3.057.740	6.362.740	6.362.740	2.197.949	4.164.791	2.197.622
	20					TITLUL II BUNURI SI SERVICII		265.000	220.000	265.000	265.000	54.442	210.558	54.115
	20	24				Comisioane si alte costuri aferente imprumuturilor		265.000	220.000	265.000	265.000	54.442	210.558	54.115
	20	24	02			Comisioane si alte costuri aferente imprumuturilor interne		265.000	220.000	265.000	265.000	54.442	210.558	54.115
	30					TITLUL III DOBANZI		6.097.740	2.837.740	6.097.740	6.097.740	2.143.507	3.954.233	2.143.507
	30	01				Dobanzi aferente datoriei publice interne		6.097.740	2.837.740	6.097.740	6.097.740	2.143.507	3.954.233	2.143.507
	30	01	01			Dobanzi aferente datoriei publice interne directe		6.097.740	2.837.740	6.097.740	6.097.740	2.143.507	3.954.233	2.143.507
6000	02					Partea II-a APARARE, ORDINE PUBLICA SI SIGURANTA NATIONALA		4.479.500	2.315.800	4.163.558	4.163.558	1.808.649	2.354.909	1.773.741
6102						ORDINE PUBLICA SI SIGURANTA NATIONALA		4.479.500	2.315.800	4.163.558	4.163.558	1.808.649	2.354.909	1.773.741
	01					CHELTUIELI CURENTE		4.480.000	2.316.300	4.164.058	4.164.058	1.809.149	2.354.909	1.773.741
	10					TITLUL I CHELTUIELI DE PERSONAL		3.900.000	1.951.300	3.900.000	3.900.000	1.571.122	2.328.878	1.555.854
	10	01				Cheltuieli salariale in bani		3.021.500	1.513.100	3.021.500	3.021.500	1.236.550	1.784.950	1.225.527
	10	01	01			Salarii de baza		2.489.500	1.247.100	2.489.500	2.489.500	1.082.957	1.406.543	1.068.767
	10	01	06			Alte sporuri		311.000	155.500	311.000	311.000	121.320	189.680	119.209
	10	01	10			Fond pentru posturi ocupate prin cumul		40.000	20.000	40.000	40.000	13.351	26.649	13.217
	10	01	13			Indemnizatii de delegare		5.000	2.500	5.000	5.000	78	4.922	78
	10	01	30			Alte drepturi salariale in bani		176.000	88.000	176.000	176.000	18.844	157.156	24.256
	10	03				Contributii		878.500	438.200	878.500	878.500	334.572	543.928	330.327
	10	03	01			Contributii de asigurari sociale de stat		628.000	313.600	628.000	628.000	252.789	375.211	250.315
	10	03	02			Contributii de asigurari de somaj		22.000	11.000	22.000	22.000	5.957	16.043	5.896

Capi- tol	Sub- capi- tol	Pa- ra- gra- ful	Ar- ti- col	Al- ne- at	Denumire indicator	Credite de angajament	Credite bugetare		Angajamente legale	Plati efectuate	Angajamente legale de platit	Cheltuieli efective	
							anuale aprobate la finele perioadei de raportare	trimestriale cumulate					
A			B			1	2	3	4	5	6	7=5-6	8
10	03	03			Contributii de asigurari sociale de sanatate		175.000	87.300	175.000	62.748	112.252	62.151	
10	03	04			Contributii de asigurari pentru accidente de munca si boli profesionale		10.500	5.300	10.500	1.822	8.678	1.805	
10	03	06			Contributii pentru concedii si indemnizatii		43.000	21.000	43.000	11.256	31.744	10.160	
20					TITLUL II BUNURI SI SERVICII		580.000	365.000	264.058	238.027	26.031	217.887	
20	01				Bunuri si servicii		320.000	175.000	130.814	122.153	8.661	119.787	
20	01	01			Furnituri de birou		18.000	9.500	8.994	5.143	3.851	9.818	
20	01	02			Materiale pentru curatenie		9.500	5.500	4.193	4.193		1.196	
20	01	03			Incalzit, iluminat si forta motrica		45.000	32.000	23.698	23.698		23.698	
20	01	04			Incalzit, iluminat si salubritate		6.000	3.000	1.769	1.769		1.816	
20	01	05			Apa, canal si salubritate		120.000	62.000	50.000	50.000		40.736	
20	01	06			Carburanti si lubrifianti		54.000	27.000	15.188	15.188		19.797	
20	01	08			Posta; telecomunicatii, radio, tv, internet		23.500	12.000	12.207	7.397	4.810	7.295	
20	01	09			Materiale si prestari de servicii cu caracter functional		20.000	10.000	7.398	7.398		8.064	
20	01	30			Alte bunuri si servicii pentru intretinere si functionare		24.000	12.000	7.367	7.367		7.367	
20	02				Reparatii curente		20.000						
20	05				Bunuri de natura obiectelor de inventar		65.500	33.000	18.924	18.924		1.150	
20	05	01			Uniforme si echipament		53.500	26.000	16.559	16.559		1.150	
20	05	30			Alte obiecte de inventar		12.000	7.000	2.365	2.365			
20	06				Deplasari, detasari, transferari		66.000	65.500	56.723	39.353	17.370	39.353	
20	06	01			Deplasari interne, detasari, transferari		66.000	65.500	56.723	39.353	17.370	39.353	

Capi- tol	Sub- capi- tol	Pa- ra- graf	Gru- pa / Titlu	Ar- fi- col	Ali- ne- at	Denumire indicator	Credite de angajament	Credite bugetare		Angajamente bugetare	Angajamente legale	Plati efectuate	Angajamente legale de platit	Cheltuieli efective
								anuale aprobate la finele perioadei de raportare	trimestriale cumulate					
A						B	1	2	3	4	5	6	7-5-6	8
						afara unitatii		126.610	103.610	126.610	126.610	103.606	23.004	120.500
10	01	13				Indemnizatii de delegare		4.500	3.000	4.500	4.500	78	4.422	78
10	01	30				Alte drepturi salariale in bani		1.671.430	949.160	1.671.430	1.671.430	899.117	772.313	788.704
10	03					Contributii		6.860.970	3.913.830	6.860.970	6.860.970	3.872.733	2.988.237	3.806.458
10	03	01				Contributii de asigurari sociale de stat		5.039.610	2.894.500	5.039.610	5.039.610	2.884.780	2.154.830	2.879.140
10	03	02				Contributii de asigurari de somaj		172.120	89.850	172.120	172.120	86.077	86.043	66.748
10	03	03				Contributii de asigurari sociale de sanatate		1.304.310	736.400	1.304.310	1.304.310	731.895	572.415	713.642
10	03	04				Contributii de asigurari pentru accidente de munca si boli profesionale		91.920	45.540	91.920	91.920	39.267	52.653	23.472
10	03	06				Contributii pentru concedii si indemnizatii		253.010	147.540	253.010	253.010	130.714	122.296	123.456
20						TITLUL II BUNURI SI SERVICII		4.785.640	3.295.700	3.819.242	3.819.242	2.647.437	1.171.805	2.454.324
20	01					Bunuri si servicii		3.962.030	2.827.620	3.442.481	3.442.481	2.386.924	1.055.557	2.290.639
20	01	01				Furnituri de birou		171.800	98.040	86.584	86.584	79.385	7.199	73.417
20	01	02				Materiale pentru curatenie		165.570	91.320	78.961	78.961	60.038	18.923	54.582
20	01	03				Incalzit, iluminat si forta motrica		2.352.570	1.818.090	2.286.770	2.286.770	1.661.272	625.498	1.605.347
20	01	04				Apa, canal si salubritate		490.400	313.510	471.900	471.900	246.579	225.321	243.082
20	01	05				Carburanti si lubrifianti		51.700	42.700	30.300	30.300	16.391	13.909	10.115
20	01	06				Piese de schimb		5.700	3.700	4.672	4.672	2.672	2.000	637
20	01	07				Transport		29.200	21.700	22.805	22.805	16.715	6.090	13.915
20	01	08				Posta, telecomunicatii, radio, tv, internet		193.720	119.600	168.033	168.033	81.693	86.340	83.680
20	01	09				Materiale si prestari de servicii cu caracter functional		124.510	75.510	71.692	71.692	55.456	16.236	43.143

Capi- fol	Sub- capi- fol	Fa- ra- gra- f	Gru- pa / Titlu	Ar- ti- col	Al- ne- at	Denumire indicator	Credite de angajament	Credite bugetare		Angajamente bugetare	Angajamente legale	Plati efectuate	Angajamente legale de platit	Cheltuieli efective	
								anuale aprobate la finele perioadei de raportare	trimestriale cumulate						
A							1	2	3	4	5	6	7-5-6	8	
						B									
	20	01	30			Alte bunuri si servicii pentru intretinere si functionare		376.860	243.450	220.764	220.764	166.723	54.041	162.721	
	20	02				Reparatii curente		292.040	143.040	130.927	130.927	50.245	80.682	34.316	
	20	04				Medicamente si materiale sanitare		2.400	1.200	1.200	1.200	1.107	93	1.000	
	20	04	01			Medicamente		400	200	200	200	107	93	1.000	
	20	04	04			Dezinfectanti		2.000	1.000	1.000	1.000	1.000		1.000	
	20	05				Bunuri de natura obiectelor de inventar		231.550	155.900	92.704	92.704	68.904	23.800	18.241	
	20	05	03			Lenjerie si accesorii de pat		6.000	6.000	6.000	6.000	6.000		18.241	
	20	05	30			Alte obiecte de inventar		225.550	149.900	86.704	86.704	62.904	23.800	18.241	
	20	06				Deplasari, detasari, transferari		9.850	8.350	4.598	4.598	4.598		4.598	
	20	06	01			Deplasari interne, detasari, transferari		5.250	4.750	2.349	2.349	2.349		2.349	
	20	06	02			Deplasari in strainatate		4.600	3.600	2.249	2.249	2.249		2.249	
	20	11				Carti, publicatii si materiale documentare		24.500	11.500	6.000	6.000	6.000		6.000	
	20	13				Pregatire profesionala		10.000	8.000	8.000	8.000	8.000		8.000	
	20	14				Protectia muncii		32.050	18.650	18.900	18.900	13.087	5.813	11.324	
	20	25				Cheltuieli judiciare si extrajudiciare derivate din actiuni in reprezentarea intereselor statului, potrivit dispozitiilor legale		3.000	2.000	2.000	2.000	2.000		2.000	
	20	30				Alte cheltuieli		218.220	119.440	112.432	112.432	106.572	5.860	86.206	
	20	30	03			Prime de asigurare non-viata		5.000	3.500	2.869	2.869	2.086	783	1.324	
	20	30	30			Alte cheltuieli cu bunuri si servicii		213.220	115.940	109.563	109.563	104.486	5.077	84.882	
	57					TITLUL VIII ASISTENTA SOCIALA		315.000	208.000	315.000	315.000	154.324	160.676	161.853	
	57	02				Ajutoare sociale		315.000	208.000	315.000	315.000	154.324	160.676	161.853	
	57	02	02			Ajutoare sociale in natura		315.000	208.000	315.000	315.000	154.324	160.676	161.853	

Capi- tol	Sub- capi- tol	Pa- ra- graf	Gru- pa / Titlu	Ar- fi- col	Ali- ne- at	Denumire indicator	Credite de angajament	Credite bugetare		Angajamente bugetare	Angajamente legale	Plati efectuate	Angajamente legale de platit	Cheltuieli efective
								anuale aprobat la finele perioadei de raportare	trimestriale cumulate					
A						B	1	2	3	4	5	6	7-5-6	8
			59	01		TITLUL IX ALTE CHELTUIELI		320.460	264.130	264.130	264.130	194.820	69.310	191.956
			59	01		Burse		320.460	264.130	264.130	264.130	194.820	69.310	191.956
			84			PLATI EFECTUATE IN ANII PRECEDENTI SI RECUPERATE IN ANUL CURENT		-6.400	-6.400	-6.395	-6.395	-6.395		
			85			Titlul XV PLATI EFECTUATE IN ANII PRECEDENTI SI RECUPERATE IN ANUL CURENT		-6.400	-6.400	-6.395	-6.395	-6.395		
			85	01		Plati efectuate in anii precedenti si recuperate in anul curent		-6.400	-6.400	-6.395	-6.395	-6.395		
			85	01	01	Plati efectuate in anii precedenti si recuperate in anul curent (SF)		-6.400	-6.400	-6.395	-6.395	-6.395		
6602						SANATATE		1.335.500	693.500	1.311.236	1.311.236	547.118	764.118	537.206
			01			CHELTUIELI CURENTE		1.336.000	694.000	1.311.236	1.311.236	547.118	764.118	537.206
			10			TITLUL I CHELTUIELI DE PERSONAL		1.297.000	666.500	1.297.000	1.297.000	534.882	762.118	523.562
			10	01		Cheltuieli salariale in bani		1.015.000	520.500	1.015.000	1.015.000	414.386	600.614	409.092
			10	01	01	Salarii de baza		824.000	423.000	824.000	824.000	347.977	476.023	345.695
			10	01	06	Alte sporuri		90.000	45.000	90.000	90.000	36.348	53.652	36.718
			10	01	10	Fond pentru posturi ocupate prin cumul		73.000	36.500	73.000	73.000	28.132	44.868	24.750
			10	01	13	Indemnizatii de delegare		2.000	2.000	2.000	2.000	2.000	2.000	2.000
			10	01	30	Alte drepturi salariale in bani		26.000	14.000	26.000	26.000	1.929	24.071	1.929
			10	03		Contributii		282.000	146.000	282.000	282.000	120.496	161.504	114.470
			10	03	01	Contributii de asigurari sociale de stat		203.200	102.600	203.200	203.200	87.892	115.308	87.122
			10	03	02	Contributii de asigurari de somaj		5.800	3.400	5.800	5.800	1.982	3.818	1.972
			10	03	03	Contributii de asigurari sociale de sanatate		53.000	28.000	53.000	53.000	21.546	31.454	21.271

Capi- tol	Sub- capi- tol	Pa- ra- graf	Gru- pa / Titlu col	Ar- ti- col	Al- ne- af	Denumire indicator	Credite de angajament	Credite bugetare		Angajamente legale	Plati efectuate	Angajamente legale de platit	Cheltuieli efective
								anuale aprobate la finele perioadei de raportare	trimestriale cumulate				
A			B			1	2	3	4	5	6	7=5-6	8
	10	03	04			Contributii de asigurari pentru accidente de munca si boli profesionale		3.000	2.000	3.000	634	2.366	629
	10	03	06			Contributii pentru concedii si indemnizatii		17.000	10.000	17.000	8.442	8.558	3.476
	20					TITLUL II BUNURI SI SERVICII		39.000	27.500	14.236	12.236	2.000	13.644
	20	01				Bunuri si servicii		17.000	10.500	7.109	5.109	2.000	7.008
	20	01	01			Furnituri de birou		2.000	2.000	884	884		884
	20	01	02			Materiale pentru curatenie		1.000	1.000	313	313		313
	20	01	09			Materiale si prestari de servicii cu caracter functional		14.000	7.500	5.912	3.912	2.000	5.811
	20	04				Medicamente si materiale sanitare		19.000	15.000	6.636	6.636		6.636
	20	04	01			Medicamente		11.000	7.000	2.718	2.718		2.718
	20	04	02			Materiale sanitare		8.000	8.000	3.918	3.918		3.918
	20	05				Bunuri de natura obiectelor de inventar		3.000	2.000	491	491		491
	20	05	30			Alte obiecte de inventar		3.000	2.000	491	491		491
	84					PLATI EFECTUATE IN ANII PRECEDENTI SI RECUPERATE IN ANUL CURENT		-500	-500				
	85					Titlul XV PLATI EFECTUATE IN ANII PRECEDENTI SI RECUPERATE IN ANUL CURENT		-500	-500				
	85	01				Plati efectuate in anii precedenti si recuperate in anul curent		-500	-500				
	85	01	01			Plati efectuate in anii precedenti si recuperate in anul curent (SF)		-500	-500				
6702						CULTURA, RECREERE SI RELIGIE		3.637.950	1.851.060	1.521.045	1.464.619	56.426	1.523.486
	01					CHELTUIELI CURENTE		3.637.950	1.851.060	1.521.045	1.464.619	56.426	1.523.486

Capi- tol	Sub- pa- ra- gra- fi	Gru- pa / Titlu	Ar- ti- col	Al- ne- at	Denumire indicator	Credite de angajament	Credite bugetare		Angajamente bugetare	Angajamente legale	Plati efectuate	Angajamente legale de platit	Cheltuieli efective
							anuale aprobat la finele perioadei de raportare	trimestriale cumulate					
A					B	1	2	3	4	5	6	7-5-6	8
					TITLUL I CHELTUIELI DE PERSONAL								
10					Cheltuieli salariale in bani	100.000	50.760	100.000	100.000	100.000	43.574	56.426	43.574
10	01				Salarii de baza	79.600	40.300	79.600	79.600	79.600	34.328	45.272	34.328
10	01	01			Indemnizatii de delegare	76.600	38.300	76.600	76.600	76.600	33.600	43.000	33.600
10	01	13			Contributii	3.000	2.000	3.000	3.000	3.000	728	2.272	728
10	03				Contributii de asigurari sociale de stat	20.400	10.460	20.400	20.400	20.400	9.246	11.154	9.246
10	03	01			Contributii de asigurari de somaj	15.000	7.500	15.000	15.000	15.000	6.990	8.010	6.990
10	03	02			Contributii de asigurari sociale de sanatate	700	460	700	700	700	168	532	168
10	03	03			Contributii de asigurari sociale de sanatate	3.800	1.900	3.800	3.800	3.800	1.746	2.054	1.746
10	03	04			Contributii de asigurari pentru accidente de munca si boli profesionale	200	200	200	200	200	54	146	54
10	03	06			Contributii pentru concedii si indemnizatii	700	400	700	700	700	288	412	288
20					TITLUL II BUNURI SI SERVICII	3.012.800	1.463.800	1.317.845	1.317.845	1.317.845	1.317.845	1.317.845	1.376.735
20	02				Reparatii curente	100.000	100.000	100.000	100.000	100.000	79.520	79.520	79.520
20	06				Deplasari, detasari, transferari	42.000	28.000	42.000	42.000	42.000	9.048	9.048	9.048
20	06	01			Deplasari interne, detasari, transferari	42.000	28.000	42.000	42.000	42.000	9.048	9.048	9.048
20	13				Pregatire profesionala	6.000	3.000	6.000	6.000	6.000			
20	30				Alte cheltuieli	2.864.800	1.332.800	2.864.800	2.864.800	2.864.800	1.229.277	1.229.277	1.288.167
20	30	30			Alte cheltuieli cu bunuri si servicii	2.864.800	1.332.800	2.864.800	2.864.800	2.864.800	1.229.277	1.229.277	1.288.167
55					TITLUL VII ALTE TRANSFERURI	388.650	200.000	388.650	388.650	388.650	4.600	4.600	4.577
55	01				A. Transferuri interne	388.650	200.000	388.650	388.650	388.650	4.600	4.600	4.577
55	01	18			Alte transferuri curente interne	388.650	200.000	388.650	388.650	388.650	4.600	4.600	4.577
59					TITLUL IX ALTE CHELTUIELI	136.500	136.500	136.500	136.500	136.500	98.600	98.600	98.600
59	12				Sustinerea cultelor	136.500	136.500	136.500	136.500	136.500	98.600	98.600	98.600

Capi- tol	Sub- capi- tol	Pa- ra- graf	Gr- pa / Titlu	Ar- ti- col	Ali- ne- at	Denumire indicator	Credite de angajament	Credite bugetare		Angajamente bugetare	Angajamente legale	Plati efectuate	Angajamente legale de platit	Cheltuieli efective
								antiale aprobate la finele perioadei de raportare	trimestriale cumulate					
A						B	1	2	3	4	5	6	7=5-6	8
6802						ASIGURARI SI ASISTENTA SOCIALA		7.532.440	4.294.650	6.803.947	6.803.947	3.473.292	3.330.655	3.500.317
	01					CHELTUIELI CURENTE		7.570.760	4.332.970	6.826.068	6.826.068	3.495.413	3.330.655	3.500.317
	10					TITLUL I CHELTUIELI DE PERSONAL		3.603.720	2.036.850	3.603.720	3.603.720	1.554.349	2.049.371	1.564.831
	10	01				Cheltuieli salariale in bani		2.817.840	1.617.420	2.817.840	2.817.840	1.216.673	1.601.167	1.225.508
	10	01	01			Salarii de baza		2.552.840	1.459.420	2.552.840	2.552.840	1.112.568	1.440.272	1.118.547
	10	01	05			Sporuri pentru conditii de munca		6.500	4.000	6.500	6.500	3.086	3.414	3.099
	10	01	06			Alte sporuri		70.000	50.000	70.000	70.000	26.369	43.631	27.038
	10	01	10			Fond pentru posturi ocupate prin cumul		130.000	72.000	130.000	130.000	65.519	64.481	64.807
	10	01	13			Indemnizatii de delegare		5.000	3.000	5.000	5.000	104	4.896	104
	10	01	30			Alte drepturi salariale in bani		53.500	29.000	53.500	53.500	9.027	44.473	11.913
	10	03				Contributii		785.880	419.430	785.880	785.880	337.676	448.204	339.323
	10	03	01			Contributii de asigurari sociale de stat		576.480	301.240	576.480	576.480	255.699	320.781	257.432
	10	03	02			Contributii de asigurari de somaj		17.660	10.080	17.660	17.660	5.758	11.902	5.805
	10	03	03			Contributii de asigurari sociale de sanatate		153.800	85.900	153.800	153.800	63.262	90.538	63.727
	10	03	04			Contributii de asigurari pentru accidente de munca si boli profesionale		9.100	6.050	9.100	9.100	1.928	7.172	1.940
	10	03	06			Contributii pentru concedii si indemnizatii		28.840	16.160	28.840	28.840	11.029	17.811	10.419
	20					TITLUL II BUNURI SI SERVICII		507.040	340.120	435.594	435.594	237.413	198.181	231.673
	20	01				Bunuri si servicii		211.340	143.420	198.000	198.000	89.095	108.905	85.329
	20	01	01			Furnituri de birou		16.880	10.440	12.000	12.000	5.883	6.117	8.343
	20	01	02			Materiale pentru curatenie		9.440	6.720	8.000	8.000	5.554	2.446	3.675
	20	01	03			Incalzit, iluminat si forta motrica		105.800	72.900	104.000	104.000	54.310	49.690	51.545
	20	01	04			Apa, canal si salubritate		12.360	8.180	12.000	12.000	5.029	6.971	5.029

Capi- tol	Sub- capi- tol	Pa- ra- graf	Gru- pa / Titlu	Ar- ti- col	Al- ne- at	Denumire indicator	Credite de angajament	Credite bugetare		Angajamente bugetare	Angajamente legale	Plati efectuate	Angajamente legale de platit	Cheltuieli efective
								anuale aprobrate la finele perioadei de raportare	trimestriale cumulate					
A			B			1	2	3	4	5	6	7=5-6	8	
	20	01	05			Carburanti si lubrifianti	20.000	15.000	20.000	20.000	8.765	11.235	7.315	
	20	01	06			Piese de schimb	9.000	6.000	9.000	9.000	846	8.154	846	
	20	01	07			Transport	15.000	10.000	15.000	15.000	1.349	13.651	1.349	
	20	01	08			Posta, telecomunicatii, radio, tv, internet	7.920	4.960	6.000	6.000	2.447	3.553	2.447	
	20	01	09			Materiale si prestari de servicii cu caracter functional	5.500	3.500	4.000	4.000	913	3.087	720	
	20	01	30			Alte bunuri si servicii pentru intretinere si functionare	9.440	5.720	8.000	8.000	3.999	4.001	4.060	
	20	02				Reparatii curente	73.000	37.000	14.894	14.894	14.894	14.894	9.312	
	20	03				Hrana	188.000	130.000	188.000	188.000	120.995	67.005	121.430	
	20	03	01			Hrana pentru oameni	188.000	130.000	188.000	188.000	120.995	67.005	121.430	
	20	04				Medicamente si materiale sanitare	6.000	6.000	6.000	6.000	998	5.002	1.906	
	20	04	01			Medicamente	3.000	3.000	3.000	3.000	500	2.500	849	
	20	04	02			Materiale sanitare	3.000	3.000	3.000	3.000	498	2.502	1.057	
	20	05				Bunuri de natura obiectelor de inventar	5.000	4.000	5.000	5.000	995	4.005		
	20	05	01			Uniforme si echipament	1.000	1.000	1.000	1.000		1.000		
	20	05	30			Alte obiecte de inventar	4.000	3.000	4.000	4.000	995	3.005		
	20	06				Deplasari, detasari, transferari	4.000	3.000	4.000	4.000		4.000		
	20	06	01			Deplasari interne, detasari, transferari	4.000	3.000	4.000	4.000		4.000		
	20	11				Carti, publicatii si materiale documentare	6.000	4.000	6.000	6.000		6.000		
	20	13				Pregatire profesionala	2.500	2.500	2.500	2.500	320	2.180	320	
	20	30				Alte cheltuieli	11.200	10.200	11.200	11.200	10.116	1.084	13.376	
	20	30	30			Alte cheltuieli cu bunuri si servicii	11.200	10.200	11.200	11.200	10.116	1.084	13.376	
	51					TITLUL VI TRANSFERURI INTRE UNITATI ALE								

Capi- tol	Sub- capi- tol	Pa- ra- graf	Gr- pa / Titlu	Ar- ti- col	Al- ne- at	Denumire indicator	Credite de angajament	Credite bugetare		Angajamente bugetare ;	Angajamente legale	Plati efectuate	Angajamente legale de platit	Cheltuieli efective
								anuale aprobat la finele perioadei de raportare	trimestriale cumulate					
A						B	1	2	3	4	5	6	7=5-6	8
						ADMINISTRATIEI PUBLICE		815.000	621.000	560.000	560.000	560.000	560.000	560.000
			51	01		Transferuri curente		815.000	621.000	560.000	560.000	560.000	560.000	560.000
			51	01	01	Transferuri catre institutiile publice		815.000	621.000	560.000	560.000	560.000	560.000	560.000
			55			TITLUL VII ALTE TRANSFERURI		700.000	350.000	281.754	281.754	280.754	1.000	268.047
			55	01		A. Transferuri interne		700.000	350.000	281.754	281.754	280.754	1.000	268.047
			55	01	18	Alte transferuri curente interne		700.000	350.000	281.754	281.754	280.754	1.000	268.047
			57			TITLUL VIII ASISTENTA SOCIALA		1.945.000	985.000	1.945.000	1.945.000	862.897	1.082.103	875.766
			57	02		Ajutoare sociale		1.945.000	985.000	1.945.000	1.945.000	862.897	1.082.103	875.766
			57	02	01	Ajutoare sociale in numerar		1.945.000	985.000	1.945.000	1.945.000	862.897	1.082.103	875.766
			84			PLATI EFECTUATE IN ANII PRECEDENTI SI RECUPERATE IN ANUL CURENT		1.945.000	985.000	1.945.000	1.945.000	862.897	1.082.103	875.766
			85			Titlul XV PLATI EFECTUATE IN ANII PRECEDENTI SI RECUPERATE IN ANUL CURENT		-38.320	-38.320	-22.121	-22.121	-22.121		
			85	01		Plati efectuate in anii precedenti si recuperate in anul curent		-38.320	-38.320	-22.121	-22.121	-22.121		
			85	01	01	Plati efectuate in anii precedenti si recuperate in anul curent (SF)		-38.320	-38.320	-22.121	-22.121	-22.121		
7000	02					Partea IV-a SERVICII SI DEZVOLTARE		20.633.080	11.907.540	12.329.607	12.329.607	9.355.169	2.974.438	7.756.226
						PUBLICA, LOCUINTE, MEDIU SI APE		20.083.080	11.685.200	11.843.013	11.843.013	9.318.575	2.524.438	7.748.050
						LOCUINTE, SERVICII SI DEZVOLTARE		16.130.880	10.181.900	7.845.186	7.845.186	7.769.648	75.538	7.748.050
			01			CHELTUIELI CURENTE		100.000	50.020	100.000	100.000	24.462	75.538	32.562
			10			TITLUL I CHELTUIELI DE PERSONAL		78.430	39.220	78.430	78.430	19.200	59.230	25.600
			10	01		Cheltuieli salariale in bani		78.430	39.220	78.430	78.430	19.200	59.230	25.600
			10	01	01	Salarii de buza		78.430	39.220	78.430	78.430	19.200	59.230	25.600
			10	03		Contributii		21.570	10.800	21.570	21.570	5.262	16.308	6.962

Capi- tol	Sub- capitol	Pa- ra- graf	Gr- pa / Titlu	Ar- ti- col	Al- ne- at	Denumire indicator	Credite de angajament	Credite bugetare		Angajamente legale	Angajamente legale de platit	Plati efectuate	Cheltuieli efective
								anuale aprobrate la finele perioadei de raportare	trimestriale cumulate				
A			B			1	2	3	4	5	6	7=5-6	8
10	03	01				Contributii de asigurari sociale de stat		16.310	8.160	16.310	12.317	3.993	5.324
10	03	02				Contributii de asigurari de somaj		400	200	400	322	78	104
10	03	03				Contributii de asigurari sociale de sanatate		4.080	2.040	4.080	3.081	999	1.332
10	03	04				Contributii de asigurari pentru accidente de munca si boli profesionale		120	60	120	90	30	40
10	03	06				Contributii pentru concedii si indemnizatii		660	340	660	498	162	162
20						TITLUL II BUNURI SI SERVICII		204.200	103.200	30.686		30.686	988
20	01					Bunuri si servicii		4.200	2.200				
20	01	01				Furnituri de birou		2.000	1.000				
20	01	30				Alte bunuri si servicii pentru intretinere si functionare		2.200	1.200				
20	02					Reparatii curente		200.000	101.000	30.686		30.686	988
51						TITLUL VI TRANSFERURI INTRE UNITATI ALE ADMINISTRATIEI PUBLICE		15.826.680	10.028.680	7.714.500		7.714.500	7.714.500
51	01					Transferuri curente		15.826.680	10.028.680	7.714.500		7.714.500	7.714.500
51	01	01				Transferuri catre institutiile publice		15.826.680	10.028.680	7.714.500		7.714.500	7.714.500
79						OPERATIUNI FINANCIARE		4.000.000	1.551.100	4.000.000		1.551.100	
81						TITLUL XIV RAMBURSARI DE CREDITE		4.000.000	1.551.100	4.000.000		1.551.100	
81	02					Rambursari de credite interne		4.000.000	1.551.100	4.000.000		1.551.100	
81	02	05				Rambursari de credite aferente datoriei publice interne locale		4.000.000	1.551.100	4.000.000		1.551.100	
84						PLATI EFECTUATE IN ANII PRECEDENTI SI RECUPERATE IN ANUL CURENT		-47.800	-47.800	-2.173		-2.173	

Capi- tol	Sub- capi- tol	Pa- ra- gra- f	Gru- pa / Titlu	Ar- ti- col	Al- ne- at	Denumire indicator	Credite de angajament	Credite bugetare		Angajamente bugetare	Angajamente legale	Plati efectuate	Angajamente legale de plati	Cheltuieli efective
								anuale aprobrate la finele perioadei de raportare	trimestriale cumulate					
A						B	1	2	3	4	5	6	7=5-6	8
		85				Titlul XV PLATI EFECTUATE IN ANII PRECEDENTI SI RECUPERATE IN ANUL CURENT								
		85	01			Plati efectuate in anii precedenti si recuperate in anul curent		-47.800	-47.800	-2.173	-2.173	-2.173		
		85	01	01		Plati efectuate in anii precedenti si recuperate in anul curent (SF)		-47.800	-47.800	-2.173	-2.173	-2.173		
7402		01				PROTECTIA MEDIULUI		550.000	222.340	486.594	486.594	36.594	450.000	8.176
		10				CHELTUIELI CURENTE		550.000	222.340	486.594	486.594	36.594	450.000	8.176
		10	01			TITLUL I CHELTUIELI DE PERSONAL		450.000	152.340	450.000	450.000		450.000	
		10	01			Cheltuieli salariale in bani		350.000	118.000	350.000	350.000		350.000	
		10	01	01		Salarii de baza		308.000	103.000	308.000	308.000		308.000	
		10	01	06		Alte sporuri		32.000	11.000	32.000	32.000		32.000	
		10	01	30		Alte drepturi salariale in bani		10.000	4.000	10.000	10.000		10.000	
		10	03			Contributii		100.000	34.340	100.000	100.000		100.000	
		10	03	01		Contributii de asigurari sociale de stat		75.000	25.000	75.000	75.000		75.000	
		10	03	02		Contributii de asigurari de somaj		2.000	1.000	2.000	2.000		2.000	
		10	03	03		Contributii de asigurari sociale de sanatate		19.000	7.000	19.000	19.000		19.000	
		10	03	04		Contributii de asigurari pentru accidente de munca si boli profesionale		1.000	340	1.000	1.000		1.000	
		10	03	06		Contributii pentru concedii si indemnizatii		3.000	1.000	3.000	3.000		3.000	
		20				TITLUL II BUNURI SI SERVICII		100.000	70.000	36.594	36.594	36.594		8.176
		20	02			Reparatii curente		100.000	70.000	36.594	36.594	36.594		8.176

Capi- tol	Sub- capi- tol	Pa- ra- gra- f / Titlu	Ar- ti- col	Al- ne- at	Denumire indicator	Credite de angajament	Credite bugetare		Angajamente bugetare	Angajamente legale	Plati efectuate	Angajamente legale de platit	Cheltuieli efective
							anuale aprobrate la finele perioadei de raportare	trimestriale cumulate					
A					B	1	2	3	4	5	6	7-5-6	8
8000	02				Partea V-a ACTIUNI ECONOMICE		2.321.000	965.000	521.028	521.028	521.028		803.553
8302					AGRICULTURA, SILVICULTURA, SI VANATOARE		421.000	215.000	196.000	196.000	196.000		196.000
		01			CHELTUIELI CURENTE		421.000	215.000	196.000	196.000	196.000		196.000
		51			TITLUL VI TRANSFERURI IN TRE UNITATI ALE ADMINISTRATIEI PUBLICE		421.000	215.000	196.000	196.000	196.000		196.000
		51	01		Transferuri curente		421.000	215.000	196.000	196.000	196.000		196.000
		51	01	01	Transferuri catre institutiile publice		421.000	215.000	196.000	196.000	196.000		196.000
8402					TRANSFERURI		1.900.000	750.000	325.028	325.028	325.028		607.553
		01			CHELTUIELI CURENTE		1.900.000	750.000	325.028	325.028	325.028		607.553
		20			TITLUL II BUNURI SI SERVICII		1.900.000	750.000	325.028	325.028	325.028		607.553
		20	02		Reparatii curente		1.900.000	750.000	325.028	325.028	325.028		607.553
9902	96				Reparatii curente excedent/deficit: sect funct		1.900.000	750.000	325.028	325.028	325.028		607.553

Conducatorul institutiei,


Conducatorul compartimentului
financiar-contabil

TOTAL JUDET

CONTUL DE EXECUTIE AL BUGETULUI LOCAL - CHELTUIELI
 SECTIUNEA DE DEZVOLTARE
 30 06 2013

Consiliul Local al municipiului
 - ALBA IULIA -
 510134 Calea Moşilor nr. 5
 jud. Alba

Capi- tol	Sub- capit- ol	Pa- ra- graf	Gr- pa / Titlu	Ar- ti- col	Al- ne- at	Denumire indicator	Credite de angajament	Credite bugetare			Angajamente legale	Plati efectuate	Angajamente legale de platit	Chefuliul efectiv
								anuale aprobrate la finele perioadei de raportare	2	3				
A							1	2	3	4	5	6	7=5-6	8
5002						-B								
			01			TOTAL CHELTUIELI		94.073.830	53.254.050	59.897.069	29.572.177	30.324.892	23.989.304	
			55			CHELTUIELI CURENTE		81.299.210	43.901.030	51.913.841	23.348.489	28.565.352	21.755.815	
			55	01		TITLUL VII ALTE TRANSFERURI		13.011.790	9.820.790	12.702.790	9.820.790	2.882.000	9.820.790	
			55	01	42	A. Transferuri interne		13.011.790	9.820.790	12.702.790	9.820.790	2.882.000	9.820.790	
						Transferuri din bugetul local catre asociatiile de dezvoltare intercomuni- tate		13.011.790	9.820.790	12.702.790	9.820.790	2.882.000	9.820.790	
			56			TITLUL VIII PROIECTE CU FINANTARE DIN FONDURI EXTERNE NERAMBURSABILE (FEN)								
			56	01		POSTADERARE		68.287.420	34.080.240	39.211.051	13.527.699	25.683.352	11.935.025	
						Programa din Fondul European de Dezvoltare Regionala (FEER)		66.503.500	33.365.600	38.879.625	13.196.273	25.683.352	11.653.448	
			56	01	01	Finantarea nationala		22.663.560	11.397.750	13.214.829	4.274.344	8.940.485	10.115.333	
			56	01	02	Finantarea externa nerambursabila		40.317.400	20.238.380	22.900.468	8.829.209	14.071.259	1.484.192	
			56	01	03	Chefuliul neeligibile		3.522.540	1.729.470	2.764.328	92.720	2.671.608	53.923	
			56	02		Programa din Fondul Social European (FSE)							16.325	
			56	02	02	Finantarea externa nerambursabila							16.325	
			56	15		Alte programe comunitare finantate in perioada 2007-2013		1.783.920	714.640	331.426	331.426		265.252	
			56	15	01	Finantarea nationala		670.610	192.530	59.091	59.091	59.091	22.904	
			56	15	02	Finantarea externa nerambursabila		643.940	287.920	84.379	84.379	84.379	47.924	
			56	15	03	Chefuliul neeligibile		469.370	234.190	187.956	187.956	187.956	194.424	
			70			CHELTUIELI DE CAPITAL		12.777.920	9.356.320	7.986.526	6.226.986	1.759.540	2.233.489	
			71			TITLUL X ACTIVE NEFINANCIARE		12.777.920	9.356.320	7.986.526	6.226.986	1.759.540	2.233.489	
			71	01		Active fixe		12.777.920	9.356.320	7.986.526	6.226.986	1.759.540	2.233.489	
			71	01	01	Constructii		10.269.510	8.260.790	7.409.932	5.970.965	1.438.967	1.943.079	

Capi- tol	Sub- capi- tol	Pa- ra- graf	Gru- pa / Titlu	Ar- ti- col	Ali- ne- at	Denumire indicator	Credite de angajament	Credite bugetare		Angajamente bugetare	Angajamente legale	Plati efectuate	Angajamente legale de platit	Cheltuieli efective
								anuale aprobate la finele perioadei de raportare	trimestriale cumulate					
A						B	1	2	3	4	5	6	7-5-6	8
	71	01	02			Masini, echipamente si mijloace de transport		567.080	266.200	862	862	762	100	245.642
	71	01	03			Mobilier, aparatura birou si alte active corporale		697.900	347.900	215.094	215.094	126.112	88.982	24.861
	71	01	30			Alte active fixe (inclusiv reparatii capitale)		1.243.430	481.430	360.638	360.638	129.147	231.491	19.907
	84					PLATI EFECTUATE IN ANII PRECEDENTI SI RECUPERATE IN ANUL CURENT		-3.300	-3.300	-3.298	-3.298	-3.298		
	85					Titlul XV PLATI EFECTUATE IN ANII PRECEDENTI SI RECUPERATE IN ANUL CURENT		-3.300	-3.300	-3.298	-3.298	-3.298		
	85	01				Plati efectuate in anii precedenti si recuperate in anul curent		-3.300	-3.300	-3.298	-3.298	-3.298		
	85	01	02			Plati efectuate in anii precedenti si recuperate in anul curent (SD)		-3.300	-3.300	-3.298	-3.298	-3.298		
5100	02					Partea I-a SERVICII PUBLICE GENERALE		2.397.220	2.273.220	1.209.106	1.209.106	1.209.106		1.873.645
5102						AUTORITATI PUBLICE SI ACTIUNI EXTERNE		2.397.220	2.273.220	1.209.106	1.209.106	1.209.106		1.864.426
	01					CHELTUIELI CURENTE		2.314.020	2.225.020	1.185.914	1.185.914	1.185.914		1.678.423
	56					TITLUL VIII PROIECTE CU FINANTARE DIN FONDURI EXTERNE NERAMBURSABILE (FEN)								
	56	01				POSTADERARE		2.314.020	2.225.020	1.185.914	1.185.914	1.185.914		1.678.423
	56	01				Programe din Fondul European de Dezvoltare Regionala (FEDR)		2.314.020	2.225.020	1.185.914	1.185.914	1.185.914		1.678.423
	56	01	01			Finantarea nationala		759.160	759.160	395.875	395.875	395.875		199.204
	56	01	02			Finantarea externa nerambursabila		1.403.490	1.403.490	733.767	733.767	733.767		1.425.296
	56	01	03			Cheltuieli neeligibile		151.370	62.370	56.272	56.272	56.272		53.923

Capi- tol	Sub- capi- tol	Pa- ra- graf	Gru- pa / Titlu	Ar- ti- col	Al- ne- at	Denumire indicator	Credite de angajament	Credite bugetare		Angajamente bugetare	Angajamente legale	Plati efectuate	Angajamente legale de platit	Cheltuieli efective	
								anuale aprobat la finele perioadei de raportare	trimestriale cumulate						
A						B	1	2	3	4	5	6	7-5-6	8	
6500	02					active corporale									
6502						Partea III-a CHELTUIELI SOCIAL-CULTURALE INVATAMANT		48.461.950	20.003.040	23.220.046	23.220.046	6.560.827	16.659.219	1.351	
	01					CHELTUIELI CURENTE		422.960	112.960	33.702	33.702	13.600	20.102	180.362	
	56					TITLUL VIII PROIECTE CU FINANTARE DIN FONDURI EXTERNE NERAMBURSABILE (FEN)								128.007	
						POSTADERARE								1.229	
	56	02				Programe din Fondul Social European (FSE)								1.229	
	56	02	02			Finantarea externa nerambursabila								1.229	
	70					CHELTUIELI DE CAPITAL		422.960	112.960	33.702	33.702	13.600	20.102	126.778	
	71					TITLUL X ACTIVE NEFINANCIARE		422.960	112.960	33.702	33.702	13.600	20.102	126.778	
	71	01				Active fixe		422.960	112.960	33.702	33.702	13.600	20.102	126.778	
	71	01	01			Construcii		352.960	82.960	2.742	2.742				
	71	01	02			Masini, echipamente si mijloace de transport									
	71	01	03			Mobilier, aparatura birotica si alte active corporale									
	71	01	30			Alte active fixe		70.000	30.000	30.960	30.960	13.600	17.360	9.084	
6602						(inclusiv reparatii capitale) SANATATE									
	70					CHELTUIELI DE CAPITAL								627	
	71					TITLUL X ACTIVE NEFINANCIARE								627	
	71	01				Active fixe								627	
	71	01	02			Masini, echipamente si mijloace de transport								627	
6702						CULTURA, RECREERE SI RELIGIE		46.910.190	19.648.590	23.055.634	23.055.634	6.441.162	16.614.472	37.593	

Capi- tol	Sub- capi- tol	Pa- ra- graf	Gr- pa / Titlu	Ar- ti- col	Al- ne- at	Denumire indicator	Credite de angajament	Credite bugetare		Angajamente bugetare	Angajamente legale	Plati efectuate	Angajamente legale de platit	Cheltuieli efective
								anuale aprobrate la finele perioadei de raportare	trimestriale cumulate					
A			B			1	2	3	4	5	6	7=5-6	8	
	01					CHELTUIELI CURENTE		44.533.490	17.978.890	21.651.215	21.651.215	5.171.791	16.479.424	37.593
	56					TITLUL VIII PROIECTE CU FINANTARE DIN FONDURI EXTERNE NERAMBURSABILE (FEN)								
						POSTADERARE		44.533.490	17.978.890	21.651.215	21.651.215	5.171.791	16.479.424	37.593
	56	01				Programe din Fondul European de Dezvoltare Regionala (FEDR)		44.340.810	17.908.660	21.621.663	21.621.663	5.142.239	16.479.424	
	56	01	01			Finantarea nationala		15.510.920	6.483.320	7.690.410	7.690.410	1.863.161	5.827.249	
	56	01	02			Finantarea externa nerambursabila		26.004.940	10.057.010	11.586.205	11.586.205	3.242.752	8.343.453	
	56	01	03			Cheltuieli neeligibile		2.824.950	1.368.330	2.345.048	2.345.048	36.326	2.308.722	
	56	15				Alte programe comunitare finantate in perioada 2007-2013		192.680	70.230	29.552	29.552	29.552		37.593
	56	15	01			Finantare nationala		25.590	15.200	14.252	14.252	14.252		14.623
	56	15	02			Finantarea externa nerambursabila		52.370	10.790					
	56	15	03			Cheltuieli neeligibile		114.720	44.240	15.300	15.300	15.300		22.970
	70					CHELTUIELI DE CAPITAL		2.376.700	1.669.700	1.404.419	1.404.419	1.269.371	135.048	
	71					TITLUL X ACTIVE NEFINANCIARE		2.376.700	1.669.700	1.404.419	1.404.419	1.269.371	135.048	
	71	01				Active fixe		2.376.700	1.669.700	1.404.419	1.404.419	1.269.371	135.048	
	71	01	01			Constructii		1.225.000	1.225.000	1.187.531	1.187.531	1.187.531		
	71	01	02			Masini, echipamente si mijloace de transport		350.000	150.000					
	71	01	03			Mobilier, aparatura birotica si alte active corporale		544.700	244.700	170.822	170.822	81.840	88.982	
	71	01	30			Alte active fixe (inclusiv reparatii capitale)		257.000	50.000	46.066	46.066		46.066	
						ASIGURARI SI ASISTENTA SOCIALA		1.128.800	241.490	130.710	130.710	106.065	24.645	14.135
	01					CHELTUIELI CURENTE		711.160	62.290	5.303	5.303	5.303		13.246

Capi- tol	Sub- capi- tol	Pa- ra- graf	Gru- pa / Titlu	Ar- ti- col	Ali- ne- at	Denumire indicator	Credite de angajament	Credite bugetare		Angajamente bugetare	Angajamente legale	Plati efectuate	Angajamente legale de platit	Cheltuieli efective	
								anuale aprobate la finele perioadei de raportare	trimestriale cumulate						
A							1	2	3	4	5	6	7-5-6	8	
B															
	56					TITLUL VIII PROIECTE CU FINANTARE DIN FONDURI EXTERNE NERAMBURSABILE (FEN) POSTADERARE		711.160	62.290	5.303	5.303	5.303		13.246	
	56	01				Programe din Fondul European de Dezvoltare Regionala (FEDR)									
	56	01	02			Finantarea externa nerambursabila		711.160	62.290	5.303	5.303	5.303		13.246	
	56	02				Programe din Fondul Social European (FSE)		466.420	34.810	1.448	1.448	1.448		7.369	
	56	02	02			Finantarea externa nerambursabila		244.740	27.480	3.855	3.855	3.855		7.369	
	56	15				Alte programe comunitare finantate in perioada 2007-2013		417.640	179.200	125.407	125.407	100.762	24.645	5.877	
	56	15	01			Finantare nationala		417.640	179.200	125.407	125.407	100.762	24.645	5.877	
	56	15	02			Finantarea externa nerambursabila		417.640	179.200	125.407	125.407	100.762	24.645	5.877	
	70					CHELTUIELI DE CAPITAL		358.440	120.000	124.645	124.645	100.000	24.645		
	71					TITLUL X ACTIVE NERFINANCIARE									
	71	01				Active fixe		14.200	14.200	762	762	762		889	
	71	01	01			Constructii								889	
	71	01	02			Masini, echipamente si mijloace de transport								889	
	71	01	30			Alte active fixe (inclusiv reparatii capitale)		45.000	45.000						
7000	02					Partea IV-a SERVICII SI DEZVOLTARE		7.458.130	5.350.890	4.445.778	4.445.778	2.963.687	1.482.091	2.593.149	
7002						PUBLICA, LOCUINTE, MEDIU SI APE LOCUINTE, SERVICII SI DEZVOLTARE		6.006.410	4.608.960	3.985.065	3.985.065	2.504.367	1.480.698	1.866.818	
	01					CHELTUIELI CURENTE		227.150	149.980	121.065	121.065	121.065		294.397	
	55					TITLUL VII ALTE TRANSFERURI		18.000	9.000	9.000	9.000	9.000		9.000	
	55	01				A. Transferuri interne		18.000	9.000	9.000	9.000	9.000		9.000	

Capi- tol	Sub- capi- tol	Pa- ra- graf	Gr- pa / Titlu	Ar- ti- col	Ali- ne- at	Denumire indicator	Credite de angajament	Credite bugetare		Angajamente bugetare	Angajamente legale	Plati efectuate	Angajamente legale de platit	Cheltuieli efective	
								anuale aprobrate la finele perioadei de raportare	trimestriale cumulate						
A						B	1	2	3	4	5	6	7=5-6	8	
7402						IN ANUL CURENT									
		85	01			Plati efectuate in anii precedenti si recuperate in anul curent		-3.298	-3.298	-3.298	-3.298	-3.298			
		85	01	02		Plati efectuate in anii precedenti si recuperate in anul curent (SD)		-3.298	-3.298	-3.298	-3.298	-3.298			
		01				PROTECTIA MEDIULUI		1.451.720	741.930	460.713	460.713	459.320	1.393	726.331	
		01				CHELTUIELI CURENTE		1.202.720	672.930	416.296	416.296	416.296		384.265	
		55	01			TITLUL VII ALTE TRANSFERURI		531.790	231.790	231.790	231.790	231.790		231.790	
		55	01	42		A. Transferuri interne		531.790	231.790	231.790	231.790	231.790		231.790	
						Transferuri din bugetul local catre asociatiile de dezvoltare intercomuni-tare		531.790	231.790	231.790	231.790	231.790		231.790	
		56				TITLUL VIII PROIECTE CU FINANTARE DIN FONDURI EXTERNE NERAMBURSABILE (FEN)									
						POSTADERARE		670.930	441.140	184.506	184.506	184.506		152.475	
		56	15			Alte programe comunitare finantate in perioada 2007-2013		670.930	441.140	184.506	184.506	184.506		152.475	
		56	15	01		Finantare nationala		151.830	122.200	28.075	28.075	28.075		5.003	
		56	15	02		Finantarea externa nerambursabila		266.500	188.640	36.013	36.013	36.013		28.124	
		56	15	03		Cheltuieli neeligibile		252.600	130.300	120.418	120.418	120.418		119.348	
		70				CHELTUIELI DE CAPITAL		249.000	69.000	44.417	44.417	43.024	1.393	342.066	
		71				TITLUL X ACTIVE NEFINANCIARE		249.000	69.000	44.417	44.417	43.024	1.393	342.066	
		71	01			Active fixe		249.000	69.000	44.417	44.417	43.024	1.393	342.066	
		71	01	01		Constructii		49.000	49.000	44.417	44.417	43.024	1.393	342.066	
		71	01	30		Alte active fixe (inclusiv reparatii capitale)		200.000	20.000	44.417	44.417	43.024	1.393	342.066	

Conducatorul institutiei.



Conducatorul compartimentului
financ. contabil



DETALIEREA CHELTUIELILOR


- împrumuturi interne -

30/06/2013

Capi- tol	Sub- capi- tol	Pa- ra- graf	Gr- pa / Titlu	Ar- ti- col	Ali- ne- at	Denumire indicator	Credite de angajament	Credite bugetare		Angajamente bugetare	Angajamente legale	Plati efectuate	Angajamente legale de platit	Cheltuieli efective	
								anuale aprobat la finele perioadei de raportare	trimestriale cumulate						
A							1	2	3	4	5	6	7-5-6	8	
TOTAL JUDET															
0						B									
5007			01			CREDITE INTERNE		32.054.360	19.326.880	14.448.362	14.448.362	2.869.717	11.578.645	329.184	
			56			CHELTUIELI CURENTE		20.194.360	11.123.880	12.194.362	12.194.362	2.373.503	9.820.859	1.924	
						TITLUL VIII PROIECTE CU FINANTARE DIN FONDURI EXTERNE NERAMBURSABILE (FEN)									
			70			POSTADERARE		20.194.360	11.123.880	12.194.362	12.194.362	2.373.503	9.820.859	1.924	
			71			CHELTUIELI DE CAPITAL		11.860.000	8.203.000	2.254.000	2.254.000	496.214	1.757.786	327.260	
6707						TITLUL X ACTIVE NEFINANCIARE		11.860.000	8.203.000	2.254.000	2.254.000	496.214	1.757.786	327.260	
			01			CULTURA, RECREERE SI RELIGIE		19.090.700	10.020.220	11.090.702	11.090.702	1.269.843	9.820.859	1.924	
			56			CHELTUIELI CURENTE		19.090.700	10.020.220	11.090.702	11.090.702	1.269.843	9.820.859	1.924	
						TITLUL VIII PROIECTE CU FINANTARE DIN FONDURI EXTERNE NERAMBURSABILE (FEN)									
						POSTADERARE		19.090.700	10.020.220	11.090.702	11.090.702	1.269.843	9.820.859	1.924	
			56	01		Programe din Fondul European de Dezvoltare Regionala (FEDR)		19.090.700	10.020.220	11.090.702	11.090.702	1.269.843	9.820.859	1.924	
				01		Finantarea nationala*)		6.197.470	3.358.040	3.381.351	3.381.351	503.521	2.877.830	1.924	
				02		Finantarea externa nerambursabila		9.609.580	5.312.180	4.425.701	4.425.701	700.772	3.724.929	1.924	
				03		Cheletuiei neeligibile*)		3.283.650	1.350.000	3.283.650	3.283.650	65.550	3.218.100		
6807			70			ASIGURARI SI ASISTENTA SOCIALA		800.000	800.000	800.000	800.000	496.214	303.786		
			71			CHELTUIELI DE CAPITAL		800.000	800.000	800.000	800.000	496.214	303.786		
				01		TITLUL X ACTIVE NEFINANCIARE		800.000	800.000	800.000	800.000	496.214	303.786		
				01		Active fixe		800.000	800.000	800.000	800.000	496.214	303.786		
				01		Constructii		800.000	800.000	800.000	800.000	496.214	303.786		
7007			70			LOCUINTE, SERVICII SI DEZVOLTARE PUBLICA								327.260	
						CHELTUIELI DE CAPITAL								327.260	
			71			TITLUL X ACTIVE NEFINANCIARE								327.260	

Capi- tol	Sub- capi- tol	Pa- ra- graf	Gru- pa / Titlu	Ar- ti- col	Alf- ne- at	Denumire indicator	Credite de angajament	Credite bugetare		Angajamente bugetare	Angajamente legale	Plati efectuate	Angajamente legale de platit	Cheltuieli efective	
								anuale aprobate la finele perioadei de raportare	trimestriale cumulate						
A						B	1	2	3	4	5	6	7-5-6	8	
			71	01		Active fixe									
			71	01	01	Constructii		12.163.660							
8407			01			TRANSPORTURI			8.506.660	2.557.660	2.557.660	1.103.660	1.103.660	327.260	
			56			CHELTUIELI CURENTE		1.103.660	1.103.660	1.103.660	1.103.660	1.103.660	1.454.000	327.260	
						TITLUL VIII PROIECTE CU FINANTARE DIN FONDURI EXTERNE NERAMBURSABILE (FEN)									
			56	01		POSTADERARE		1.103.660	1.103.660	1.103.660	1.103.660	1.103.660			
						Programa din Fondul European de Dezvoltare Regionala (FEDR)		1.103.660	1.103.660	1.103.660	1.103.660	1.103.660			
			56	01	01	Finantarea nationala*)		386.740	386.740	386.740	386.740	386.740			
			56	01	02	Finantarea externa nerambursabila		711.920	711.920	711.920	711.920	711.920			
			56	01	03	Cheltuieli neeligibile*)		5.000	5.000	5.000	5.000	5.000			
			70			CHELTUIELI DE CAPITAL		11.060.000	7.403.000	1.454.000	1.454.000				
			71			TITLUL X ACTIVE NEFINANCIARE		11.060.000	7.403.000	1.454.000	1.454.000				
			71	01		Active fixe		9.606.000	6.303.000						
			71	01	01	Constructii		9.606.000	6.303.000						
			71	03		Reparatii capitale aferente activelor fixe		1.454.000	1.106.000	1.454.000	1.454.000				

Conducatorul institutiei,



Conducatorul compartimentului
financiar-contabil



Capi- tol	Sub- capi- tol	Pa- ra- graf	Gru- pa / Titlu	Ar- ti- col	Al- ne- at	Denumire indicator	Credite de angajament	Credite bugetare		Angajamente bugetare /	Angajamente legale	Plati efectuate	Angajamente legale de platit	Cheltuieli efective
								anuale aprobate la finele perioadei de raportare	trimestriale cumulate					
			A			B	1	2	3	4	5	6	7=5-6	8
6808	71	01	02			Masini, echipamente si mijloace de transport								970
						ASIGURARI SI ASISTENTA SOCIALA								19.574
						CHELTUIELI DE CAPITAL								19.574
						TITLUL X ACTIVE NEFINANCIARE								19.574
	71	01				Active fixe								19.574
	71	01	02			Masini, echipamente si mijloace de transport								19.574
	71	01	03			Mobilier, aparatura birou si alte active corporale								16.126
														3.448

Conducatorul institutiei,




Conducatorul compartimentului
financiar-contabil



CONTUL DE EXECUTIE AL INSTITUTIILOR PUBLICE FINANTATE
DIN VENITURI PROPRII SI SUBVENTII DIN BUGETUL LOCAL - VENITURI
30/06/2013

Consiliul Local al municipiului
- ALBA IULIA -
510134 Calea Moşilor nr. 5
jud. Alba

Capi- tol	Sub- capi- tol	Pa- ra- graf	Gr- pa / Titlu col	Al- ne- at	Denumire indicator	Prevederi bugetare anuale aprobrate la finele perioadei de raportare	Prevederi bugetare trimestriale cumulate	Drepturi constatate			Incasari realizate	Stingeri pe alte cai decat Incasari	Drepturi constatate de Incasat
								Total, din care:	din anii precedenti	din anul curent			
A						1	2	3=4+5	4	5	6	7	8=3-6-7
0					TOTAL JUDET								
0001	10				TOTAL VENITURI-VENITURI	22.069.330	13.959.700	10.962.955	56.395	10.906.560	10.910.105		52.850
0002					I. VENITURI CURENTE	4.371.050	2.759.920	2.197.659	56.395	2.141.264	2.144.809		52.850
2900					C. VENITURI NEFISCALE	4.371.050	2.759.920	2.197.659	56.395	2.141.264	2.144.809		52.850
3000					C1. VENITURI DIN PROPRIETATE	314.540	221.900	175.906	35.888	140.018	145.834		30.072
3010					VENITURI DIN PROPRIETATE	314.540	221.900	175.906	35.888	140.018	145.834		30.072
	05				Venituri din concesiuni si inchirieri	304.540	213.900	175.906	35.888	140.018	145.834		30.072
	50				Alte venituri din proprietate	10.000	8.000						
3300	10				C2. VANZARI DE BUNURI SI SERVICII	4.056.510	2.538.020	2.021.753	20.507	2.001.246	1.998.975		22.778
3310					VENITURI DIN PRESTARI DE SERVICII SI ALTE ACTIVITATI	3.556.510	2.108.020	1.893.622	20.507	1.873.115	1.870.844		22.778
	05				Taxe si alte venituri in invatamant	756.970	427.480	311.773	13.245	298.528	298.528		13.245
	08				Venituri din prestari de servicii	20.440	15.440	14.444	2.102	12.342	11.242		3.202
	13				Contributia de intretinere a persoanelor asistate	700.000	328.000	317.808		317.808	317.808		
3310	14				Contributia elevilor si studentilor pentru intarimate, camine si cantine	1.792.190	1.127.790	1.120.988	5.160	1.115.828	1.116.992		3.996
3310	16				Venituri din valorificarea produselor obtinute din activitatea proprie sau anexa	185.300	124.310	97.369		97.369	95.034		2.335
3310	17				Venituri din organizarea de cursuri de calificare si conversie profesionala, specializare si perfectionare	1.000	1.000						
3310	50				Alte venituri din prestari de servicii si alte activitati	100.610	84.000	31.240		31.240	31.240		
3610					DIVERSE VENITURI	500.000	430.000	128.131		128.131	128.131		

Capi- tot	Sub- capi- tot	Pa- ra- graf	Gr- pa / Titlu	Ar- ti- col	Al- ne- at	Denumire indicator	Prevederi bugetare anuale aprobrate la finele perioadei de raportare	Prevederi bugetare trimestriale cumulate	Drepturi constatate			Incasari realizate	Singeri pe alte cai decat incasari	Drepturi constatate de incasat
									Total, din care:	din anii precedenti	din anul curent			
A						B	1	2	3=4+5	4	5	6	7	8=3-6-7
3610	50					Alte venituri	500.000	430.000	128.131	128.131	128.131	128.131		
4100	10					IV. SUBVENTII	17.692.680	11.194.180	8.760.500	8.760.500	8.760.500	8.760.500		
4310						SUBVENTII DE LA ALTE ADMINISTRATII	17.692.680	11.194.180	8.760.500	8.760.500	8.760.500	8.760.500		
	09					Subventii pentru institutii publice								
4510						SUME PRIMITE DE LA UE/ALTI DONATORI IN CONTUL PLATILOR EFECTUATE SI	17.692.680	11.194.180	8.760.500	8.760.500	8.760.500	8.760.500		
						Fondul Social European	5.600	5.600	4.796	4.796	4.796	4.796		
	02					Profinitancare	5.600	5.600	4.796	4.796	4.796	4.796		
							5.600	5.600	4.796	4.796	4.796	4.796		

Conducatorul institutiei,

Conducatorul compartimentului
financiar-contabil

Consiliul Local al municipiului
- ALBA IULIA -
nr. 5
Calea Moșilor
jud. Alba

CONTUL DE EXECUTIE AL INSTITUTIILOR PUBLICE FINANTATE
DIN VENITURI PROPRII SI SUBVENTII DIN BUGETUL LOCAL - VENITURI
SECTIUNEA DE FUNCTIONARE
30 06 2013

Capi- tol	Sub- capi- tol	Pa- ra- gra- ful	Ar- ti- col	Al- ne- at	Denumire indicator	Prevederi bugetare anuale aprobrate la finele perioadei de raportare	Prevederi bugetare trimestriale cumulate	Drepturi constatate			Stingeri pe alte cai decat incasari	Drepturi constatate de incasat	
								Total, din care:	din anii precedenti	din anul curent			
A						1	2	3=4+5	4	5	6	7	8-3-6-7
0001	10				TOTAL VENITURI-VENITURI	22.063.730	13.954.100	10.958.159	56.395	10.901.764	10.905.309		52.850
0002					I. VENITURI CURENTE	4.371.050	2.759.920	2.197.659	56.395	2.141.264	2.144.809		52.850
2900					C. VENITURI NEFISCALE	4.371.050	2.759.920	2.197.659	56.395	2.141.264	2.144.809		52.850
3000					C1. VENITURI DIN PROPRIETATE	314.540	221.900	175.906	35.888	140.018	145.834		30.072
3010					VENITURI DIN PROPRIETATE	314.540	221.900	175.906	35.888	140.018	145.834		30.072
05					Venituri din concesiuni si inchirieri	304.540	213.900	175.906	35.888	140.018	145.834		30.072
50					Alte venituri din proprietate	10.000	8.000						
3300	10				C2. VANZARI DE BUNURI SI SERVICII	4.056.510	2.538.020	2.021.753	20.507	2.001.246	1.998.975		22.778
3310					VENITURI DIN PRESTARI DE SERVICII SI ALTE ACTIVITATI	3.556.510	2.108.020	1.893.622	20.507	1.873.115	1.870.844		22.778
05					Taxe si alte venituri in invatamant	756.970	427.480	311.773	13.245	298.528	298.528		13.245
08					Venituri din prestari de servicii	20.440	15.440	14.444	2.102	12.342	11.242		3.202
13					Contributia de intretinere a persoanelor asistate	700.000	328.000	317.808		317.808	317.808		
14					Contributia elevilor si studentilor pentru internate, camine si cantine								
16					Venituri din valorificarea produselor obtinute din activitatea proprie sau anexa	1.792.190	1.127.790	1.120.988	5.160	1.115.828	1.116.992		3.996
17					Venituri din organizarea de cursuri de calificare si conversie profesionala, specializare si perfectionare	185.300	124.310	97.369		97.369	95.034		2.335
50					Alte venituri din prestari de servicii si alte activitati	1.000	1.000						
3610					DIVERSE VENITURI	100.610	84.000	31.240		31.240	31.240		
50					Alte venituri	500.000	430.000	128.131		128.131	128.131		
						500.000	430.000	128.131		128.131	128.131		

Capi- tol	Sub- cap- tol	Pa- ra- graf	Gru- pa / Titlu	Ar- ti- col	Ar- ne- at	Denumire indicator	Prevederi bugetare anuale aprobate la finele perioadei de raportare		Prevederi bugetare trimestriale cumulate	Drepturi constatate			Incasari realizate	Stingeri pe alte cai decat incasari	Pag. 2 - lei-
							1	2		Total, din care:	din anii precedenti	din anul curent			
			A			B									
4100	10					IV. SUBVENTII	17.692.680	11.194.180	8.760.500			8.760.500			
4310						SUBVENTII DE LA ALTE ADMINISTRATII	17.692.680	11.194.180	8.760.500			8.760.500			
	09					Subventii pentru institutii publice	17.692.680	11.194.180	8.760.500			8.760.500			

Conducatorul institutiei,



Conducatorul compartimentului
financiar-contabil




TOTAL JUDEȚ Consiliul Local al municipiului
ALBA IULIA -
510134 Calea Moșilor nr. 5
jud. Alba

CONTUL DE EXECUȚIE AL INSTITUTIILOR PUBLICE FINANȚATE
DIN VENITURI PROPRII ȘI SUBVENȚII DIN BUGETUL LOCAL - VENITURI
SECȚIUNEA DE DEZVOLTARE
30.06.2013

Capi- tol	Sub- capi- tol	Pa- ra- gra- ful	Gra- pa / Titlu	Al- ne- at	Denumire indicator	Prevederi anuale aprobat la finele perioadei de raportare	Prevederi bugetare trimestriale cumulate	Drepturi constatate		Incasari realizate	Stingeri pe alte cai decat incasari	Pag. 1 - lei-	
								Total, din care:	din anul curent				
A						1	2	3=4+5	4	5	6	7	8=3-6-7
0001	10				TOTAL VENITURI-VENITURI	5.600	5.600	3=4+5	4.796	4.796	4.796	7	8=3-6-7
4510					SUME PRIMITE DE LA UE/ALȚI DONATORI IN CONTUL PLĂȚILOR EFECTUATE ȘI	5.600	5.600		4.796	4.796	4.796		
02					Fondul Social European	5.600	5.600		4.796	4.796	4.796		
				03	Prefinanțare	5.600	5.600		4.796	4.796	4.796		

Conducatorul institutiei,

Conducatorul compartimentului
financiar-contabil



CONTUL DE EXECUTIE AL INSTITUTIILOR PUBLICE FINANTATE
VENITURI PROPRII SI SUBVENTII DIN BUGETUL LOCAL - / L TUJIELI

30/06/2013

Consiliul Local al municipiului
- ALBA IULIA -
510134 Calea Motilor nr. 5
jud. Alba

Capi- tol	Sub- capit- ol	Pa- ra- gra- ful	Pa- ra- gra- ful / Titlu grafic	Al- ne- ti- col at	Denumire indicator	Credite de angajament		Credite bugetare		Angajamente bugetare	Angajamente legate	Plati efectuate	Angajamente legate de plati	Cheltuieli efective
						1	2	anuale aprobrate la finele perioadei de raportare	trimestriale cumulate					
0					B									
5010					TOTAL JUDET									
6510					TOTAL CHELTUIELI DIN VENITURI PROPRII SI SUBVENTII									
	03				INVATAMANT									
		01			Invatamant prescolar si primar		22.329.260	14.219.630	18.928.143	10.785.218	8.142.925	11.674.089		
		02			Invatamant prescolar		3.436.580	2.267.450	2.409.678	1.673.558	736.120	1.743.370		
					Invatamant primar		1.493.720	1.004.890	1.062.627	893.787	168.840	911.124		
					Invatamant secundar		1.407.640	936.270	1.002.748	845.036	157.712	863.484		
					Invatamant secundar inferior		86.080	68.620	59.879	48.751	11.128	47.640		
					Invatamant secundar superior		1.192.360	830.550	722.326	477.298	245.028	507.300		
					Invatamant postliceal		602.150	479.160	358.935	224.509	134.426	239.887		
6810					ASIGURARI SI ASISTENTA SOCIALA		590.210	351.390	363.391	252.789	110.602	267.413		
					Asistenta acordata persoanelor in varsta		750.500	432.010	624.725	302.473	322.252	324.946		
7010					LOCURTE, SERVICII SI DEZVOLTARE PUBLICA		1.515.000	949.000	1.515.000	816.337	698.663	764.033		
					Alte servicii in domeniile locuintelor, serviciilor si dezvoltarii comunale		1.515.000	949.000	1.515.000	816.337	698.663	764.033		
8010					ACTIUNI GENERALE ECONOMICE, SI DE MUNCA		16.326.680	10.458.680	14.002.685	7.837.382	6.165.303	8.715.134		
					Actiuni generale economice si comerciale		16.326.680	10.458.680	14.002.685	7.837.382	6.165.303	8.715.134		
8010 01				30	Alte cheltuieli pentru actiuni generale economice si comerciale		630.000	329.500	597.177	276.694	320.483	266.681		
8310					AGRICULTURA, SILVICULTURA, SI VANATOARE		630.000	329.500	597.177	276.694	320.483	266.681		
					AGRICULTURA		630.000	329.500	597.177	276.694	320.483	266.681		
8310 03				30	Alte cheltuieli in domeniul agriculturii		421.000	215.000	403.603	181.247	222.356	184.871		
					Alte cheltuieli in domeniul agriculturii		421.000	215.000	403.603	181.247	222.356	184.871		
							421.000	215.000	403.603	181.247	222.356	184.871		

**DETALIEREA CHELTUIELILOR
INSTITUTII PUBLICE FINANTATE DIN VENITURI PROPRII
SI SUBVENTII DIN BUGETUL LOCAL**


Capi- tol	Sub- capi- tol	Pa- ra- graf	Gr- pa / Titlu	Ar- ti- col	Al- ne- at	Denumire indicator	Credite de angajament	Credite bugetare		Angajamente bugetare	Angajamente legale	Plati efectuate	Angajamente legale de platit	Cheltuieli efective
								anuale aprobrate la finele perioadei de raportare	trimestriale cumulate					
A						B	1	2	3	4	5	6	7=5-6	8
0						TOTAL JUDET								
5010						TOTAL CHELTUIELI DIN VENITURI PROPRII SI SUBVENTII								
			01			CHELTUIELI CURENTE		22.329.260	14.219.630	18.928.143	18.928.143	10.785.218	8.142.925	11.674.089
			10			TITLUL I CHELTUIELI DE PERSONAL		22.329.260	14.219.630	18.928.143	18.928.143	10.785.218	8.142.925	11.607.009
			20			TITLUL II BUNURI SI SERVICII		5.208.280	2.608.030	5.208.280	5.208.280	2.163.063	3.045.217	2.203.611
			56			TITLUL VIII PROIECTE CU FINANTARE DIN FONDURI EXTERNE NERAMBURSABILE (FEN)		17.108.380	11.599.000	13.707.271	13.707.271	8.611.400	5.095.871	9.398.235
			57			POSTADERARE		5.600	5.600	5.592	5.592	5.592	1.837	5.163
			70			TITLUL VIII ASISTENTA SOCIALA		7.000	7.000	7.000	7.000	5.163		67.080
			71			CHELTUIELI DE CAPITAL								67.080
6510						TITLUL X ACTIVE NEFINANCIARE								1.743.370
			01			INVATAMANT		3.436.580	2.267.450	2.409.678	2.409.678	1.673.558	736.120	1.725.154
			10			CHELTUIELI CURENTE		3.436.580	2.267.450	2.409.678	2.409.678	1.673.558	736.120	1.725.154
			10 01			TITLUL I CHELTUIELI DE PERSONAL		613.280	385.030	613.280	613.280	260.054	353.226	301.656
			10 01 01			Cheltuieli salariale in bani		471.440	292.870	471.440	471.440	204.039	267.401	236.514
			10 01 01 01			Salarii de baza		234.190	151.190	234.190	234.190	110.122	124.068	119.942
			10 01 01 06			Alte sporuri		21.600	7.200	21.600	21.600	6.550	15.050	10.450
			10 01 10			Fond pentru posturi ocupate prin cumul		18.300	9.430	18.300	18.300	4.314	13.986	4.314
			10 01 11			Fond aferent platii cu ora		167.630	106.330	167.630	167.630	70.033	97.597	78.062
			10 01 13			Indemnizatii de delegare		500	500	500	500		500	26
			10 01 30			Alte drepturi salariale in bani		29.220	18.220	29.220	29.220	13.020	16.200	23.720
			10 03			Contributii		141.840	92.160	141.840	141.840	56.015	85.825	65.142
			10 03 01			Contributii de asigurari sociale de stat		97.960	62.460	97.960	97.960	41.772	56.188	48.976
			10 03 02			Contributii de asigurari de somaj		5.830	4.700	5.830	5.830	1.108	4.722	1.207

Capi- tol	Sub- capi- tol	Pa- ra- graf	Gru- pa / Titlu	Ar- ti- col	Al- ne- at	Denumire indicator	Credite de angajament	Credite bugetare			Angajamente legale	Plati efectuate	Angajamente legale de platit	Cheltuieli efective
								anuale aprobat la finele perioadei de raportare	trimestriale cumulate					
A						B	1	2	3	4	5	6	7=5-6	8
						internet		3.000	3.000	3.000	3.000	2.088	912	2.358
	20	01	09			Materiale si prestari de servicii cu caracter functional		10.000	7.000	10.000	10.000	5.181	4.819	5.559
	20	01	30			Alte bunuri si servicii pentru intretinere si functionare		35.000	35.000	35.000	35.000	32.396	2.604	27.903
	20	03				Hrana		248.000	140.000	248.000	248.000	140.000	108.000	144.121
	20	03	01			Hrana pentru oameni		248.000	140.000	248.000	248.000	140.000	108.000	144.121
	20	04				Medicamente si materiale sanitare		5.000	5.000	5.000	5.000	3.573	1.427	4.313
	20	04	01			Medicamente		2.500	2.500	2.500	2.500	1.630	870	2.453
	20	04	02			Materiale sanitare		2.500	2.500	2.500	2.500	1.943	557	1.860
	20	05				Bunuri de natura obiectelor de inventar		2.000	2.000	2.000	2.000	1.182	818	
	20	05	30			Alte obiecte de inventar		2.000	2.000	2.000	2.000	1.182	818	
	20	13				Pregatire profesionala		1.000	1.000	1.000	1.000		1.000	
	20	30				Alte cheltuieli		2.000	2.000	2.000	2.000	143	1.857	3.269
	20	30	30			Alte cheltuieli cu bunuri si servicii		2.000	2.000	2.000	2.000	143	1.857	3.269
	70					CHELTUIELI DE CAPITAL								
	71					TITLUL X ACTIVE NEFINANCIARE								
	71	01				Active fixe								
	71	01	02			Masini, echipamente si mijloace de transport								
	71	01	03			Mobilier, aparatura birotica si alte active corporale								
7010						LOCUINTE, SERVICII SI DEZVOLTARE PUBLICA		16.326.680	10.458.680	14.002.685	14.002.685	7.837.382	6.165.303	8.715.134
	01					CHELTUIELI CURENTE		16.326.680	10.458.680	14.002.685	14.002.685	7.837.382	6.165.303	8.668.583
	10					TITLUL I CHELTUIELI DE PERSONAL		2.700.000	1.263.000	2.700.000	2.700.000	1.056.525	1.643.475	1.062.931
	10	01				Cheltuieli salariale in bani		2.103.000	984.000	2.103.000	2.103.000	828.509	1.274.491	833.187


Capi- tol	Sub- capi- tol	Pa- ra- graf	Gru- pa / Titlu col	Ar- ti- col	Al- ne- at	Denumire indicator	Credite de angajament	Credite bugetare		Angajamente bugetare	Angajamente legale	Plati efectuate	Angajamente legale de platit	Cheltuieli efective
								anuale aprobat la finele perioadei de raportare	trimestriale cumulate					
A						B	1	2	3	4	5	6	7=5-6	8
	10	01	01			Salarii de baza		1.845.000	870.000	1.845.000	1.845.000	747.384	1.097.616	742.758
	10	01	06			Alte sporuri		158.000	73.000	158.000	158.000	56.755	101.245	58.689
	10	01	10			Fond pentru posturi ocupate prin cumul		30.000	14.000	30.000	30.000	10.810	19.190	10.937
	10	01	13			Indemnizatii de delegare		8.000	3.000	8.000	8.000		8.000	
	10	01	30			Alte drepturi salariale in bani		62.000	24.000	62.000	62.000	13.560	48.440	20.803
	10	03				Contributii		597.000	279.000	597.000	597.000	228.016	368.984	229.744
	10	03	01			Contributii de asigurari sociale de stat		442.000	205.000	442.000	442.000	172.619	269.381	173.977
	10	03	02			Contributii de asigurari de somaj		12.000	7.000	12.000	12.000	4.081	7.919	4.106
	10	03	03			Contributii de asigurari sociale de sanatate		112.000	53.000	112.000	112.000	43.063	68.937	43.326
	10	03	04			Contributii de asigurari pentru accidente de munca si boli profesionale		6.000	3.000	6.000	6.000	1.244	4.756	1.254
	10	03	06			Contributii pentru concedii si indemnizatii		25.000	11.000	25.000	25.000	7.009	17.991	7.081
	20					TITLUL II BUNURI SI SERVICII		13.626.680	9.195.680	11.302.685	11.302.685	6.780.857	4.521.828	7.605.652
	20	01				Bunuri si servicii		12.821.000	8.667.000	11.140.098	11.140.098	6.638.578	4.501.520	7.599.939
	20	01	01			Furnituri de birou		3.000	3.000	2.034	2.034	1.921	113	1.829
	20	01	02			Materiale pentru curatenie		12.000	5.000	7.934	7.934	1.443	6.491	7.854
	20	01	03			Incalzit, iluminat si forta motrica		330.000	220.000	163.851	163.851	160.755	3.096	158.994
	20	01	04			Apa, canal si salubritate		7.806.000	5.000.000	6.981.243	6.981.243	3.797.580	3.183.663	4.630.851
	20	01	05			Carburanti si lubrifianti		12.000	6.000	3.172	3.172	3.172		6.359
	20	01	08			Posta, telecomunicatii, radio, tv, internet		13.000	8.000	5.851	5.851	5.266	585	5.266
	20	01	09			Materiale si prestari de servicii cu caracter functional		3.320.000	2.500.000	2.732.003	2.732.003	2.169.576	562.427	2.092.735

Capi- tol	Sub- capi- tol	Pa- ra- graf	Gru- pa / Titlu col	Ar- ti- col	Al- ne- at	Denumire indicator	Credite de angajament	Credite bugetare		Angajamente legale	Plati efectuate	Angajamente legale de platit	Cheltuieli efective	
								anuale aprobate la finele perioadei de raportare	trimestriale cumulate					
A						B	1	2	3	4	5	6	7-5-6	8
			20	01	30	Alte bunuri si servicii pentru intretinere si functionare		1.325.000	925.000	1.244.010	498.865	745.145	696.051	
			20	05		Bunuri de natura obiectelor de inventar		273.680	108.680	33.880	29.795	4.085		
			20	05	30	Alte obiecte de inventar		273.680	108.680	33.880	29.795	4.085		
			20	06		Deplasari, detasari, transferari		5.000	5.000					
			20	06	01	Deplasari interne, detasari, transferari		5.000	5.000					
			20	11		Carti, publicatii si materiale documentare		2.000	2.000	1.145	1.145		1.145	
			20	12		Consultanta si expertiza		15.000	8.000	9.983	3.680	6.303	3.680	
			20	13		Pregatire profesionala		10.000	5.000	9.920	9.920		100	
			20	30		Alte cheltuieli		500.000	400.000	107.659	107.659	9.920	788	
			20	30	30	Alte cheltuieli cu bunuri si servicii		500.000	400.000	107.659	107.659	9.920	788	
			70			CHELTUIELI DE CAPITAL								
			71			TITLUL X ACTIVE NEFINANCIARE								
			71	01		Active fixe							46.551	
			71	01	02	Masini, echipamente si mijloace de transport							46.551	
			71	01	03	Mobilier, aparatura birotica si alte active corporale							46.551	
			8010			ACTIUNI GENERALE ECONOMICE, SI DE MUNCA		630.000	329.500	597.177	276.694	320.483	18.931	
			01			CHELTUIELI CURENTE		630.000	329.500	597.177	276.694	320.483	266.681	
			10			TITLUL I CHELTUIELI DE PERSONAL		580.000	294.000	580.000	259.517	320.483	250.621	
			10	01		Cheltuieli salariale in bani		443.000	218.500	443.000	199.603	243.397	195.982	
			10	01	01	Salarii de baza		402.000	198.000	402.000	184.807	217.193	180.909	
			10	01	06	Alte sporuri		35.000	17.000	35.000	14.465	20.535	14.401	

Conducatorul institutiei,



Conducator compartimentului
financiar-contabil



Consiliul Local al municipiului
- ALBA IULIA -
510134 Calea Moşilor nr. 5
jud. Alba

DETALIEREA CHELTUIELILOR
INSTITUTIIL PUBLICE FINANTATE DIN VENITURI PROPRII
SI SUBVENTII DIN BUGETUL LOCAL
SECTIUNEA DE FUNCTIONARE
30/06/2013

Capi- tol	Sub- capi- tol	Pa- ra- gra- ful	Ar- ti- col	Al- ne- at	Denumire indicator	Credite de angajament	Credite bugetare		Angajamente bugetare	Angajamente legale	Plati efectuate	Angajamente legale de platit	Cheltuieli efective
							anuale aprobrate la finele perioadei de raportare	trimestriale cumulate					
A					B	1	2	3	4	5	6	7=5-6	8
5010					TOTAL CHELTUIELI DIN VENITURI PROPRII								
					SI SUBVENTII		22.323.660	14.214.030	18.922.551	18.922.551	10.779.626	8.142.925	11.607.009
	01				CHELTUIELI CURENTE		22.323.660	14.214.030	18.922.551	18.922.551	10.779.626	8.142.925	11.607.009
	10				TITLUL I CHELTUIELI DE PERSONAL		5.208.280	2.608.030	5.208.280	5.208.280	2.163.063	3.045.217	2.203.611
	20				TITLUL II BUNURI SI SERVICII		17.108.380	11.599.000	13.707.271	13.707.271	8.611.400	5.095.871	9.398.235
	57				TITLUL VIII ASISTENTA SOCIALA		7.000	7.000	7.000	7.000	5.163	1.837	5.163
6510					INVATAMANT		3.430.980	2.261.850	2.404.086	2.404.086	1.667.966	736.120	1.725.154
	01				CHELTUIELI CURENTE		3.430.980	2.261.850	2.404.086	2.404.086	1.667.966	736.120	1.725.154
	10				TITLUL I CHELTUIELI DE PERSONAL		613.280	385.030	613.280	613.280	260.054	353.226	301.656
	10 01				Cheltuieli salariale in bani		471.440	292.870	471.440	471.440	204.039	267.401	236.514
	10 01 01				Salarii de baza		234.190	151.190	234.190	234.190	110.122	124.068	119.942
	10 01 06				Alte sporuri		21.600	7.200	21.600	21.600	6.550	15.050	10.430
	10 01 10				Fond pentru posturi ocupate prin cumul		18.300	9.430	18.300	18.300	4.314	13.986	4.314
	10 01 11				Fond aferent platii cu ora		167.630	106.330	167.630	167.630	70.033	97.597	78.062
	10 01 13				Indemnizatii de delegare		500	500	500	500	500	500	26
	10 01 30				Alte drepturi salariale in bani		29.220	18.220	29.220	29.220	13.020	16.200	23.720
	10 03				Contributii		141.840	92.160	141.840	141.840	56.015	85.825	65.142
	10 03 01				Contributii de asigurari sociale de stat		97.960	62.460	97.960	97.960	41.772	56.188	48.976
	10 03 02				Contributii de asigurari de somaj		5.830	4.700	5.830	5.830	1.108	4.722	1.207
	10 03 03				Contributii de asigurari sociale de sanatate		29.270	18.470	29.270	29.270	10.881	18.389	12.532
	10 03 04				Contributii de asigurari pentru accidente de munca si boli profesionale		3.520	2.470	3.520	3.520	492	3.028	519
	10 03 06				Contributii pentru concedii si indemnizatii		5.260	4.060	5.260	5.260	1.762	3.498	1.908

Capi- tol	Sub- capi- tol	Pa- ra- graf	Gru- pa / Titlu	Ar- ti- col	Al- ne- at	Denumire indicator	Credite de angajament	Credite bugetare			Angajamente legale	Plati efectuate	Angajamente legale de platit	Chestiunii efective
								anuale aprobrate la finele perioadei de raportare	2	3				
			A			B	1							
			20			TITLUL II BUNURI SI SERVICII								
			20	01		Bunuri si servicii		2.810.700	1.869.820	1.783.806	1.402.749	381.057	1.418.335	
			20	01	01	Furnituri de birou		742.020	494.220	549.655	322.957	226.698	293.353	
			20	01	02	Materiale pentru curatenie		30.410	19.210	13.577	12.456	1.121	6.690	
			20	01	03	Incalzit, iluminat si forta motrica		45.550	28.270	23.133	12.869	10.264	17.324	
			20	01	04	Apa, canal si salubritate		180.090	139.280	180.090	94.915	85.175	78.560	
			20	01	05	Carburanti si lubrifianti		52.390	35.990	51.390	24.155	27.235	23.966	
			20	01	06	Piese de schimb		34.000	24.000	16.110	13.459	2.651	13.948	
			20	01	07	Transport		16.000	11.000	2.881	2.881		2.504	
			20	01	08	Posta, telecomunicatii, radio, tv, internet		5.500	4.300	1.200	1.200		1.200	
			20	01	09	Materiale si prestari de servicii cu caracter functional		42.970	28.370	42.870	15.981	26.889	16.572	
			20	01	30	Alte bunuri si servicii pentru intretinere si functionare		161.790	102.600	140.410	81.067	59.343	67.226	
			20	02		Reparatii curente		173.320	101.200	77.994	63.974	14.020	65.563	
			20	03		Hrana		48.900	37.600				13	
			20	03	01	Hrana pentru oameni		1.623.910	1.051.930	1.119.386	969.977	149.409	1.035.045	
			20	04		Medicamente si materiale sanitare		1.623.910	1.051.930	1.119.386	969.977	149.409	1.035.045	
			20	04	01	Medicamente		3.000	2.000					
			20	05		Bunuri de natura obiectelor de inventar		3.000	2.000					
			20	05	01	Uniforme si echipament		135.110	106.400	10.652	8.722	1.930		
			20	05	30	Alte obiecte de inventar		1.000	1.000					
			20	06		Deplasari, detasari, transferari		134.110	105.400	10.652	8.722	1.930		
			20	06	01	Deplasari interne, detasari, transferari		9.000	6.500	1.053	1.053			
			20	06	02	Deplasari in strainatate		8.500	6.000	1.053	1.053			
								500	500					

Capi- tol	Sub- capit- ol	Pa- ra- graf	Gru- pa / Titlu col	Ar- ti- col	Ar- ne- at	Denumire indicator	Credite de angajament	Credite bugetare		Angajamente legale	Plati efectuate	Angajamente legale de platit	Cheltuieli efective	
								anuale aprobrate la finele perioadei de raportare	trimestriale cumulate					
A						B	1	2	3	4	5	6	7=5-6	8
			20	11		Carti, publicatii si materiale documentare		15.500	12.500	1.885	1.885	1.885	1.380	
			20	13		Pregatire profesionala		8.100	5.400	400	400	400	400	
			20	14		Protectia muncii		3.000	2.000					
			20	30		Alte cheltuieli		222.160	151.270	100.775	97.755	3.020	87.091	
			20	30	03	Prime de asigurare non-viata		1.000	1.000					
			20	30	30	Alte cheltuieli cu bunuri si servicii		221.160	150.270	100.775	97.755	3.020	87.091	
			57			TITLUL VIII ASISTENTA SOCIALA		7.000	7.000	7.000	5.163	1.837	5.163	
			57	02		Ajutoare sociale		7.000	7.000	7.000	5.163	1.837	5.163	
			57	02	02	Ajutoare sociale in natura		7.000	7.000	7.000	5.163	1.837	5.163	
6810			01			ASIGURARI SI ASISTENTA SOCIALA		1.515.000	949.000	1.515.000	816.337	698.663	761.720	
			10			CHELTUIELI CURENTE		1.515.000	949.000	1.515.000	816.337	698.663	761.720	
			10	01		TITLUL I CHELTUIELI DE PERSONAL		915.000	461.000	915.000	409.323	505.677	407.157	
			10	01		Cheltuieli salariale in bani		713.000	357.000	713.000	319.608	393.392	318.765	
			10	01	01	Salarii de baza		576.000	288.000	576.000	262.071	313.929	260.846	
			10	01	06	Alte sporuri		130.000	65.000	130.000	54.727	75.273	54.561	
			10	01	30	Alte drepturi salariale in bani		7.000	4.000	7.000	2.810	4.190	3.358	
			10	03		Contributii		202.000	104.000	202.000	89.715	112.285	88.392	
			10	03	01	Contributii de asigurari sociale de stat		149.000	75.000	149.000	66.744	82.256	66.616	
			10	03	02	Contributii de asigurari de somaj		4.000	2.000	4.000	1.597	2.403	1.593	
			10	03	03	Contributii de asigurari sociale de sanatate		38.000	20.000	38.000	16.619	21.381	16.575	
			10	03	04	Contributii de asigurari pentru accidente de munca si boli profesionale		3.000	2.000	3.000	924	2.076	898	
			10	03	06	Contributii pentru concedii si								


Capi- tol	Sub- capitol	Pa- ra- graf	Gr- pa / Tytu col	Ar- ti- col	Al- ne- at	Denumire Indicator	Credite de angajament	Credite bugetare		Angajamente legale	Plati efectuate	Angajamente legale de plattit	Cheltuieli efective						
								anuale aprobrate la finele perioadei de raportare	trimestriale cumulate										
A		B		1		2		3		4		5		6		7=5-6		8	
						Cheltuieli salariale in bani		2.103.000	984.000	2.103.000	828.509	1.274.491	833.187						
						Salarii de baza		1.845.000	870.000	1.845.000	747.384	1.097.616	742.758						
						Alte sporuri		158.000	73.000	158.000	56.755	101.245	58.689						
						Fond pentru posturi ocupate prin cumul		30.000	14.000	30.000	10.810	19.190	10.937						
						Indemnizatii de delegare		8.000	3.000	8.000		8.000							
						Alte drepturi salariale in bani		62.000	24.000	62.000	13.560	48.440	20.803						
						Contributii		597.000	279.000	597.000	228.016	368.984	229.744						
						Contributii de asigurari sociale de stat		442.000	205.000	442.000	172.619	269.381	173.977						
						Contributii de asigurari de somaj		12.000	7.000	12.000	4.081	7.919	4.106						
						Contributii de asigurari sociale de sanatate		112.000	53.000	112.000	43.063	68.937	43.326						
						Contributii de asigurari pentru accidente de munca si boli profesionale		6.000	3.000	6.000	1.244	4.756	1.254						
						Contributii pentru concedii si indemnizatii		25.000	11.000	25.000	7.009	17.991	7.081						
						TITLUL II BUNURI SI SERVICII		13.626.680	9.195.680	11.302.665	6.780.857	4.521.828	7.605.652						
						Bunuri si servicii		12.821.000	8.667.000	11.140.098	6.638.578	4.501.520	7.599.939						
						Furnituri de birou		3.000	3.000	2.034	1.921	113	1.829						
						Materiale pentru curatenie		12.000	5.000	7.934	1.443	6.491	7.854						
						Incalzit, iluminat si forta motrica		330.000	220.000	163.851	160.755	3.096	158.994						
						Apa, canal si salubritate		7.806.000	5.000.000	6.981.243	3.797.580	3.183.663	4.630.851						
						Carburanti si lubrifianti		12.000	6.000	3.172	3.172		6.359						
						Posta, telecomunicatii, radio, tv, internet		13.000	8.000	5.851	5.266	585	5.266						
						Materiale si prestari de servicii cu													

Capi- tol	Sub- capi- tol	Pa- ra- gra- f	Gru- pa / Titlu col	Ar- ti- col	Al- ne- at	Denumire indicator	Credite de angajament	Credite bugetare		Angajamente legale	Plati efectuate	Angajamente legale de platit	Cheltuieli efective	
								anuale aprobrate la finele perioadei de raportare	trimestriale cumulate					
A						B	1	2	3	4	5	6	7=5-6	8
						caracter functional		3.320.000	2.500.000	2.732.003	2.732.003	562.427	2.092.735	
	20	01	30			Alte bunuri si servicii pentru intretinere si functionare		1.325.000	925.000	1.244.010	498.865	745.145	696.051	
	20	05	30			Bunuri de natura obiectelor de inventar		273.680	108.680	33.880	29.795	4.085		
	20	05	30			Alte obiecte de inventar		273.680	108.680	33.880	29.795	4.085		
	20	06				Deplasari, detasari, transferari		5.000	5.000					
	20	06	01			Deplasari interne, detasari, transferari		5.000	5.000					
	20	11				Carti, publicatii si materiale documentare		2.000	2.000	1.145	1.145		1.145	
	20	12				Consultanta si expertiza		15.000	8.000	9.983	3.680	6.303	3.680	
	20	13				Pregatire profesionala		10.000	5.000	9.920	9.920	9.920	100	
	20	30				Alte cheltuieli		500.000	400.000	107.659	107.659		788	
	20	30	30			Alte cheltuieli cu bunuri si servicii		500.000	400.000	107.659	107.659		788	
8010						ACTIUNI GENERALE ECONOMICE, SIDE MUNCA		630.000	329.500	597.177	276.694	320.483	266.681	
	01					CHELTUIELI CURENTE		630.000	329.500	597.177	276.694	320.483	266.681	
	10					TITLUL I CHELTUIELI DE PERSONAL		580.000	294.000	580.000	259.517	320.483	250.621	
	10	01				Cheltuieli salariale in bani		443.000	218.500	443.000	199.603	243.397	195.982	
	10	01	01			Salarii de baza		402.000	198.000	402.000	184.807	217.193	180.909	
	10	01	06			Alte sporuri		35.000	17.000	35.000	14.465	20.535	14.401	
	10	01	13			Indemnizatii de delegare		1.000	1.000	1.000		1.000		
	10	01	30			Alte drepturi salariale in bani		5.000	2.500	5.000	331	4.669	672	
	10	03				Contributii		137.000	75.500	137.000	59.914	77.086	54.639	
	10	03	01			Contributii de asigurari sociale de stat		93.000	47.000	93.000	42.131	50.869	41.504	
	10	03	02			Contributii de asigurari de somaj		4.000	3.000	4.000	996	3.004	978	

Capi- tol	Sub- capi- tol	Pa- ra- graf	Gr- pa / Titlu col	Ar- ti- col	Al- ne- at	Denumire indicator	Credite de angajament	Credite bugetare		Angajamente bugetare	Angajamente legale	Plati efectuate	Angajamente legale de platit	Cheltuieli efective			
								anuale aprobrate la finele perioadei de raportare	trimeseriale cumulate								
A					B					1	2	3	4	5	6	7=5-6	8
			10	03	03	Contributii de asigurari sociale de sanatate		26.000	14.000	26.000	26.000	10.379	15.621	10.190			
			10	03	04	Contributii de asigurari pentru accidente de munca si boli profesionale		2.000	1.500	2.000	2.000	304	1.696	300			
			10	03	06	Contributii pentru concedii si indemnizatii		12.000	10.000	12.000	12.000	6.104	5.896	1.667			
			20			TITLUL II BUNURI SI SERVICII		50.000	35.500	17.177	17.177	17.177		16.060			
			20	01		Bunuri si servicii		47.500	35.000	16.981	16.981	16.981		15.864			
			20	01	01	Furnituri de birou		14.500	11.500	2.041	2.041	2.041		2.041			
			20	01	02	Materiale pentru curatenie		1.000	1.000								
			20	01	03	Incalzit, iluminat si forta motrica		13.000	9.000	6.152	6.152	6.152		6.152			
			20	01	04	Apa, canal si salubritate		2.000	1.500	356	356	356		302			
			20	01	08	Posta, telecomunicatii, radio, tv, internet		17.000	12.000	8.432	8.432	8.432		7.369			
			20	06		Deplasari, detasari, transferari		2.000									
			20	06	01	Deplasari interne, detasari, transferari		2.000									
			20	11		Carti, publicatii si materiale documentare		500	500	196	196	196		196			
8310						AGRICULTURA, SILVICULTURA, SI VANATOARE											
			01			CHELTUIELI CURENTE		421.000	215.000	403.603	403.603	181.247	222.356	184.871			
			10			TITLUL I CHELTUIELI DE PERSONAL		421.000	215.000	403.603	403.603	181.247	222.356	184.871			
			10	01		Cheltuieli salariale in bani		400.000	205.000	400.000	400.000	177.644	222.356	181.246			
			10	01	01	Salarii de baza		307.000	154.000	307.000	307.000	139.513	167.487	142.168			
			10	01	06	Alte sporuri		264.000	133.000	264.000	264.000	124.655	139.345	124.211			
			10	01	13	Indemnizatii de delegare		24.000	12.000	24.000	24.000	9.030	14.970	9.370			
								1.000	1.000	1.000	1.000		1.000				

Capi- tol	Sub- capi- tol	Pa- ra- graf	Gru- pa / Tifu col	Ar- ti- col	Al- ne- at	Denumire indicator	Credite de angajament	Credite bugetare		Angajamente legale	Angajamente legale de platit	Cheltuieli efective
								anuale aprobrate la finele perioadei de raportare	trimestriale cumulate			
A		B		1	2	3	4	5	6	7=5-6	8	
	10	01	30			Alte drepturi salariale in bani	18.000	8.000	18.000	18.000	12.172	8.587
	10	03				Contributii	93.000	51.000	93.000	93.000	54.869	39.078
	10	03	01			Contributii de asigurari sociale de stat	66.000	35.000	66.000	66.000	37.021	29.553
	10	03	02			Contributii de asigurari de somaj	3.000	2.000	3.000	3.000	2.302	711
	10	03	03			Contributii de asigurari sociale de sanatate	19.000	10.000	19.000	19.000	11.744	7.394
	10	03	04			Contributii de asigurari pentru accidente de munca si boli profesionale	1.000	1.000	1.000	1.000	792	212
	10	03	06			Contributii pentru concedii si indemnizatii	4.000	3.000	4.000	4.000	990	1.208
	20					TITLUL II BUNURI SI SERVICII	21.000	10.000	3.603	3.603	3.603	3.625
	20	01				Bunuri si servicii	17.000	6.000	3.603	3.603	3.603	3.545
	20	01	30			Alte bunuri si servicii pentru intretinere si functionare	17.000	6.000	3.603	3.603	3.603	3.545
	20	06				Deplasari, detasari, transferari	2.000	2.000				
	20	06	01			Deplasari interne, detasari, transferari	2.000	2.000				
	20	13				Pregatire profesionala	2.000	2.000				
	20	30				Alte cheltuieli	2.000	2.000				
	20	30	30			Alte cheltuieli cu bunuri si servicii excedent/deficit sect funct	-259.930	-259.930				
9910												80
												80

Conducatorul institutiei,


Conducatorul compartimentului
financiar-contabil


Capi- tol	Sub- cap- tol	Pa- ra- graf	Pa- pa / Tihu col	Ar- ti- col	Al- ne- at	Denumire indicator	Credite de angajament	Credite bugetare		Angajamente legale	Angajamente legale de platit	Cheltuieli efective	
								anuale aprobrate la finele perioadei de raportare	trimestriale cumulate				
A			B			1	2	3	4	5	6	8	
			71	01	03	transport Mobilier, aparatura birotica si alte active corporale							14.759
6810			70			ASIGURARI SI ASISTENTA SOCIALA							3.457
			71			CHELTUIELI DE CAPITAL							2.313
			71	01		TITLUL X ACTIVE NEFINANCIARE							2.313
			71	01	02	Active fixe							2.313
			71	01	02	Masini, echipamente si mijloace de transport							2.313
			71	01	03	Mobilier, aparatura birotica si alte active corporale							1.088
7010			70			LOCUINTE, SERVICII SI DEZVOLTARE							1.225
			71			CHELTUIELI DE CAPITAL							46.551
			71	01		TITLUL X ACTIVE NEFINANCIARE							46.551
			71	01	02	Active fixe							46.551
			71	01	02	Masini, echipamente si mijloace de transport							46.551
			71	01	03	Mobilier, aparatura birotica si alte active corporale							18.931
9910	97					excedent/deficit sect dezv							27.620

Conducatorul compartimentului
financiar-contabil



Conducatorul institutiei,