

COD	DENUMIRE INDICATORI	SOLD LA INCEPUTUL PERIOADEI	SOLD LA SFARSITUL PERIOADEI
0	TOTAL JUDET		
01003	1.Active fixe necorporale (ct.203+205+206+208+233-280-290-293*)	1.888.229	1.245.301
01004	2.Instalatii tehnice, mijloace de transport, animale, plantatii, mobilier, aparatura birotica si alte active corporale (ct.213+214+231-281-291-293*)	17.808.655	18.816.094
01005	3.Terenuri si cladiri (ct.211+212+231 -281-291-293*)	645.319.602	688.419.606
01007	5.Active financiare necurente (investitii pe termen lung) peste un an (ct.260+265 +2671+2672+2673+2675+2676+2678+2679-296) din care:	3.378.223	4.535.435
01008	Titluri de participare (ct.260-296)	1.224.654	1.224.654
01009	6.Creante necurente - sume ce urmeaza a fi incasate dupa o perioada mai mare de un an (ct.4112+4118+4282+4612-4912 - 4962) din care:		39.716
01010	Creante comerciale necurente - sume ce urmeaza a fi incasate dupa o perioada mai mare de un an (ct.4112+4118+4612- 4912-4962)		37.826
01015	7.TOTAL ACTIVE NECURENTE (rd.03+04+05+06 +07+09)	668.394.709	713.056.152
01019	1.Stocuri (ct.301+302+303+304+305+307+ 309+331+332+341+345+346+347+349+351+ 354+356+357+358+359+361+371+381+/-348 +/-378-391-392-393-394-395-396-397-398)	13.870.128	14.232.482
01021	Creante din operatiuni comerciale, avansuri si alte decontari (ct.232+234+409+4111+4118+413+418+425+ +4282+4611+473**+481+482+483-4911-4961 +5128) din care:	4.776.715	3.430.685
01022	Creante comerciale si avansuri (ct.232 +234+409+4111+4118+413+418+4611-4911- 4961)	4.640.969	3.200.402
01023	Creante bugetare (ct.431**+437**+4424+ 4428**+444**+446**+4482+461+463+464+ +465+4664+4665+4669+481**+482**-497) din care:	29.533.567	47.915.830
01024	Creantele bugetului generale consolidat (ct.463+464+465+4664+4665+4669-497)	29.533.567	47.915.830
01025	Creante din operatiuni cu fonduri ex- terne nerambursabile si fonduri de la buget (ct.4501+4503+4505+4507+4511+ 4513+4515+4531+4541+4543+4545+4551+ 4553+4561+4563+4571+4572+4573+4581+ 4583+461+473**+474+476) din care:	17.741.665	21.579.706
01026	Sume de primit de la Comisia Europeana		


COD	DENUMIRE INDICATORI	SOLD LA INCEPUTUL PERIOADEI	SOLD LA SFARSITUL PERIOADEI
01027	(ct.4501+4503+4505+4507) Imprumuturi pe termen scurt acordate (ct.2671+2672+2673+2675+2676+2678+2679 +4681+4682+4683+4684+4685+4686+4687+ 4688+4689+469)	791.187	1.532.787
01030	Total creante curente (rd.21+23+25+27)	52.051.947	2.448.414
01033	Conturi la trezorerie, casa in lei. (ct.510+5121+5125+ 5131+5141+5151+5153+5161+5171+5201+5211+ 5212+5213+523+5251+5252+5253+526+527+528 +5291+5292+5293+5294+5299+5311+550+551+552 +555+557+5581+5582+5591+5601+5602+561+562 +5711+5712+5713+5714+5741+5742+5743+5744 +5254+5751+5752+5753+5754)	3.267.662	75.374.635
010331	Dobanda de incasat,alte valori,avansuri de trezorerie(ct.5187+532+542)	357.486	3.812.558
01035	Conturi la institutii de credit, BNR, casa in valuta(ct.5112+5121+ 5124+5125+5131+5132+5141+5142+5151+ 5152+5153+5161+5162+5171+5172+ 5314+5411+5412+550+5601+5602 +5583+5592)	219.210	374.249
01040	Total disponibilitati si alte valori (rd.33+33.1+35+35.1)	3.844.358	315.607
01042	Cheltuieli in avans (ct.471)	617	4.502.414
01045	7.TOTAL ACTIVE CURENTE (rd.19+30+31+40+ 41+41.1+42)	69.767.050	578
01046	8.TOTAL ACTIVE (rd.15+45)	738.161.759	94.110.109
01052	1.Sume necurente - sume ce urmeaza a fi platite dupa o perioada mai mare de un an (ct.269+401+403+4042+405+4622+509) din care:	895	807.166.261
01053	Datorii comerciale (ct.401+403+4042+ 405+4622)	895	895
01054	2.Imprumuturi pe termen lung (ct.1612+1622+1632+1642+1652+1661+ 1662+1672+168-169)	64.299.081	68.967.180
01055	3.Provizioane (ct.151)	11.465.910	10.460.104
01058	TOTAL DATORII NECURENTE (rd.52+54+55)	75.765.886	79.428.179
01060	1.Datorii comerciale, avansuri si alte decontari (ct.401+403+4041+405+408+ 419+4621+473+481+482+483+269+509+ 5128) din care:	7.695.487	10.245.480
01061	Datorii comerciale si avansuri (ct.401+403+4041+405+408+419+4621)	7.353.678	9.448.670
01062	2.Datorii catre bugete (ct.431+437+440+441+4423+4428+444+446+ 4481+4555+4671+4672+4673+4674+4675+ +4679+473+481+482)din care:	3.560.056	4.064.053
010631	Contributii sociale(ct.431+437)	1.465.600	1.374.836
01065	3.Datorii din operatiuni cu Fonduri externe		

COD	DENUMIRE INDICATORI	SOLD LA INCEPUTUL PERIOADEI	SOLD LA SFARSITUL PERIOADEI
01070	nerambursabile si fonduri de la buget, alte datorii catre alte organisme internationale (ct.4502+4504+4506+4512+4514+4516+4521+4522+4532+4542+4544+4552+4554+4564+4584+4585+459+473+462+4546)	20.580.387	13.958.266
01071	4.Imprumuturi pe termen scurt-sume ce urmeaza a fi platite intr-o perioada de pana la un an (ct.5186+5191+5192+5193+5194+5195+5196+5197+5198)		2.448.414
01072	5.Imprumuturi pe termen lung - sume ce urmeaza a fi platite in cursul exercitiului curent (ct.1611+1621+1631+1641+1651+1661+1662+1671+168-169)		2.004.100
01073	6.Salariile angajatilor (ct.421+423+426+4271+4273+4281)	2.574.973	2.576.054
01074	7.Alte drepturi cuvenite altor categorii de persoane (pensii, indemnizatii de somaj, burse) (ct.422+424+426+4272+4273+429+438)	166.024	322.008
01075	8.Venituri in avans (ct.472)	478.950	820.567
01078	9.Provizioane (ct.151)		535.909
01079	10.TOTAL DATORII CURENTE (rd.60+62+65+70+71+72+73+74+75)	35.055.877	36.974.851
01080	11.TOTAL DATORII (rd.58+78)	110.821.763	116.403.030
01084	12.ACTIVE NETE = TOTAL ACTIVE - TOTAL DATORII = CAPITALURI PROPRII (rd.80=rd.46-79=rd.90)	627.339.996	690.763.231
01085	1.Rezerve, fonduri (ct.100+101+102+103+104+105+106+132+133+135+1391+1392+1393+1394+1396)	510.109.561	528.906.019
01087	2.Rezultatul reportat (ct.117-sold creditor)	73.102.425	115.252.793
01090	4.Rezultatul patrimonial al exercitiului (ct.121-sold creditor)	44.128.010	46.604.419
	6.TOTAL CAPITALURI PROPRII (rd.84+85-86+87-88)	627.339.996	690.763.231

Conducatorul institutiei




Conducatorul compartimentului financiar-contabil




Consiliul Local al municipiului
CONTUL DE REZULTAT PATRIMONIAL
- ALBA IULIA -
510134 Calea Moşilor nr. 5 30/09/2013
jud. Alba

COD	DENUMIRE INDICATORI	An precedent	An curent
0	TOTAL JUDET		
02002	Venituri din impozite, taxe, contributii de asigurari si alte venituri ale bugetelor (ct.730+731+732+733+734+735+736+739+745+746+750+751)	98.642.116	115.279.985
02003	Venituri din activitati economice (ct.701+702+703+704+705+706+707+708 +/- 709)	2.578.441	2.619.965
02004	Finantari, subventii, transferuri, alocatii bugetare cu destinatie speciala (ct.770+771+772+773+774+775+776+778+779)	55.353.744	41.430.283
02005	Alte venituri operationale (ct.714+718+719+721+722+781)	106.956	517.183
02006	TOTAL VENITURI OPERATIONALE (rd.02+03+04+05)	156.681.257	159.847.416
02008	Salarii si contributiile sociale aferente angajatilor (ct.641+642+645+646+647)	35.375.532	38.931.676
02009	Subventii si transferuri (ct.670+671+672+673+674+675+676+677+678+679)	28.098.326	31.359.779
02010	Stocuri, consumabile, lucrari si servicii executate de terti (ct.601+602+603+606+607+608+609+610+611+612+613+614+622+623+624+626+627+628+629)	25.534.663	24.214.235
02011	Cheltuieli de capital, amortizari si provizioane (ct.681+682+689)	3.657.517	15.118.429
02012	Alte cheltuieli operationale (ct.635+654+658)	122.165	106.969
02013	TOTAL CHELTUIELI OPERATIONALE (RD.08+09+10+11+12)	92.788.203	109.731.088
02015	- EXCEDENT (rd.06-rd.13)	63.893.054	50.116.328
02017	IV. VENITURI FINANCIARE (ct.763+764+765+766+767+768+769+786)	4.700	490
02018	V. CHELTUIELI FINANCIARE (ct.663+664+665+666+667+668+669+686)	3.110.944	3.026.036
02021	-DEFICIT (rd.18-rd.17)	3.106.244	3.025.546
02023	-EXCEDENT (rd.15+20-16-21)	60.786.810	47.090.782
02025	VIII. VENITURI EXTRAORDINARE (ct.790+791)	2.313.843	1.303.978
02026	IX. CHELTUIELI EXTRAORDINARE (ct.690+691)		1.518.723
02028	- EXCEDENT (rd.25-rd.26)	2.313.843	

COD	DENUMIRE INDICATORI	An precedent	An curent
02029	- DEFICIT (rd.26-rd.25)		214.745
02031	- EXCEDENT (rd.23+28-24-29)	63.100.653	46.876.037

Conducatorul institutiei

Conducatorul compartimentului
financiar- contabil

Consiliul Local al municipiului

ALBA IULIA
PRIMĂRIE ÎNCLĂTORI
510134 Calea Motilor nr. 5
Jud. Alba

COD	Total	Casa in lei ct.5311	Disponibil al Finantarea de la bugetul de stat ct.5201/ ct.7701	Disponibil al Finantarea de la bugetul local ct.7702	Disponibil al Finantarea asigurarii sociale de stat ct.5251/ ct.7703	Disponibil din veniturile curente ale/ Finantarea din bugetul asigurarii pentru somaj ct.5741/ ct.7704	Disponibil din veniturile curente ale/ Finantarea din bugetul fd. national ct.5251/ unio de asig. societate de sanatate ct.5711/ ct.7705	Disponibil din veniturile/ Finantarea din bugetul Fondului pentru mediu ct.5751/ ct.7706	Disponibil al Finantarea de la bugetul trezoreriei statului ct.5241/ ct.7709	Conturi de disponibilitati (seca) (include si rezultatele din anii precedenti ale bugetelor respective)
0										
03002	148.077.298	21.134.744		107.846.438						19.096.116
03003	118.386.729	20.981.670		78.498.275						18.846.784
03004										
03006	29.790.569	151.074		29.388.163						249.332
03007	10.134.874			1.194.639						8.948.235
03008	35.183.828			26.257.208						8.926.620
03010	-25.048.954			-25.062.569						13.615
03011	3.083.841			3.083.841						
03012	4.832.146			4.832.146						
03013	-1.748.305			-1.748.305						
03014	2.993.310	153.074		2.577.236						262.947
030142	3.267.662			2.448.125						818.537
03015	2.448.414			2.448.414						
03015	3.812.558	153.074		2.578.008						1.081.484

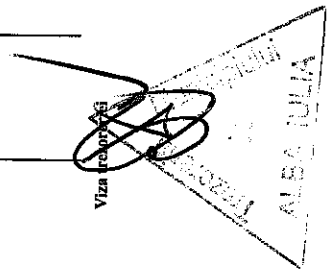
Viza trezoreriei

Conducatorul compartimentului financiar-contabil

Conducatorul institutiei

[Signature]

[Signature]



Consiliul Local al municipiului

- ALBA IULIA

510134 Calea Moșilor nr. 5

jud. Alba

SITUAȚIA FLUXURILOR DE TREZORERIE

30/09/2013



pag.: 1 - lei -

COD	DENUMIRE INDICATORI	Total	Casa in valuta	Alte disponibilitati
0	TOTAL JUDET			
04002	1. Incasari	11.774.509	90.950	11.683.559
04003	2. Plati	11.678.112	90.950	11.587.162
04004	3. Numerar net din activitatea operationala (rd.02-rd.03)	96.397		96.397
04013	IV CRESTEREA (DESCRESTEREA) NETA DE NUMERAR SI ECHIVALENT DE NUMERAR (rd.04+rd.08+rd.12)	96.397		96.397
04014	V NUMERAR SI ECHIVALENT DE NUMERAR LA INCEPUTUL PERIOADEI	219.210		219.210
04017	VI NUMERAR SI ECHIVALENT DE NUMERAR LA FINELE PERIOADEI(rd.13+14+15-16)	315.607		315.607

Conducatorul institutiei



Conducatorul compartimentului financiar- contabil

Consiliul Local al municipiului
- ALBA IULIA
510134 Calea Moșilor nr. 5
jud. Alba

Situația unor indicatori referitori la protecția copilului
și a persoanelor cu handicap
30/09/2013


pag.: 1 - lei -

COD	DENUMIRE	NUMAR
0	TOTAL JUDET	
08007	Asistenti personali pentru persoanele cu handicap	149
08008	Indemnizatii lunare alocate persoanelor cu handicap grav	237

Conducatorul institutiei



Conducatorul compartimentului
financiar-contabil



DISPONIBIL DIN
Consiliul Local al municipiului
- ALBA IULIA -
510134 Calea Moșilor nr 3
jud. Alba

DISPONIBIL DIN MIJLOACE CU DESTINATIE SPECIALA

30/09/2013

- lei -

DENUMRE INDICATORI	COD	DISPONIBIL LA INCEPUTUL ANULUI	INCASARI	PLATI	DISPONIBIL LA SFARSITUL PERIOADEI
TOTAL JUDET	0				
TOTAL (rd.02 la 15)	05001	92.441	2.894	1.979	93.356
- Sume primite ca donatii si sponsori- zari (ct.550/analitic distinct)	05002	19.318			19.318
- Garantii materiale retinute gestiona- rilor conform Legii nr.22/1969 (ct. 550/analitic distinct)	05003	73.123	2.894	1.979	74.038

Conducatorul institutiei,

[Signature]

Conducatorul compartimentului
financiar-contabil

[Signature]



Consiliul Local al municipiului
- **Situatia activelor si datoriilor institutiilor publice**
- **ALBA**
510134 Calea Motilor din Administratia locala
jud. Alba 30/09/2013

pag.: 1 - lei -

COD	DENUMIRE INDICATORI	Sold la inceputul anului	Sold la sfarsitul perioadei
0	TOTAL JUDET		
18004	Numerar in lei in casieria institutiilor publice locale si ale institutiilor publice de subordonare locala,(ct.5311)		153.075
18005	Disponibilitati in lei ale institutiilor publice locale si ale institutiilor publice de subordonare locala, la trezorerii (ct.510+5121+5125+5151+5161+5171+5211+528+5292+5294+5299+550+551+552+553+554+555+556+558+560+561+562) din care:	818.537	3.658.772
18006	Fonduri externe nerambursabile preaderare	53.247	53.247
18007	Fonduri externe nerambursabile postaderare		4.780
18008	Total (in baze cash) (rd.04+05)	818.537	3.811.847
18010	Total (in baze accrual)(rd.08+09)	818.537	3.811.847
18011	Excedentele cumulate ale bugetelor locale (ct.5212+5213)	2.449.125	711
18013	Total (in baze cash)(rd.11+12)	2.449.125	711
18015	Total (in baze accrual)(rd.13+14)	2.449.125	711
18022	Avansuri de trezorerie, acordate in lei (ct.542)		7.509
18023	Alte valori (ct.532)	357.486	366.740
18032	Disponibilitati ale institutiilor publice locale si ale institutiilor de subordonare locala la institutiilor de credit rezidente (ct.5121+5124+5125+5131+5132+5151+5152+5161+5162+5171+5172+550+5601) din care:	219.210	315.607
18034	Fonduri externe nerambursabile postaderare	119.876	185.299
18036	Total (in baze cash)(rd.32+35)	219.210	315.607
18038	Total (in baze accrual) (rd.36+37)	219.210	315.607
18051	Disponibilitati ale institutiilor publice aflate la alti rezidenti (terti) (ct.461+2678)	2.153.569	3.310.781
18052	Total (in baze cash)(rd.51)	2.153.569	3.310.781
18131	Actiuni necotate detinute de autoritatile locale la operatorii economici (ct.2602-2961)(S11)	1.224.654	1.224.654
18134	Total (la valoarea contabila neta (la valoarea de intrare mai putin ajustarile cumulate pentru pierderea de valoare)(rd.131+132+133)	1.224.654	1.224.654
18157	Creante comerciale necurente legale de livrare de bunuri si servicii de catre autoritatile locale sau de institutii subordonate acestora (ct.4112+4118+4612)		

COD	DENUMIRE INDICATORI	Sold la inceputul anului	Sold la sfarsitul perioadei
	-4912-4962). Totl (rd.158+159+160+164) din care:		37.826
18159	- de la operatori economici (S11),		37.826
18165	Creante comerciale curente legate de livrari de bunuri si servicii de catre autoritatile locale sau de institutii subordonate acestora(ct.232+234+409+ 4111+4118+413+418+4611-4911-4961). Total(rd.166+167+168+172)din care de la:		
18166	-de la populatie	4.640.969	3.200.402
18167	-de la operatori economici (S11)	225.844	808.118
18168	-de la institutiile publice, din care: (rd.169+170+171)	4.380.219	2.356.438
18169	-Administratia centrala(S1311)	34.906	35.846
18176	1.Creante ale bugetului local (ct.464- 497). Total (rd.177+178+179+183), din care:	34.906	35.846
18177	- de la populatie	29.533.567	47.915.830
18178	- de la operatori economici (S11)	5.667.165	7.039.391
18185	Total creante (rd.176+184)	23.866.402	40.876.439
18191	Sume de primit de la Autoritatea de Certificare si Plata, Autoritatilor de Management si Agentiile de Plati reprezentand fonduri externe nerambur- sabile postaderare (ct.4583.1)	29.533.567	47.915.830
18192	Sume de primit de la Autoritatea de Certificare si Plata, Autoritatilor de Management si Agentiile de Plati reprezentan fonduri de la bugetul de stat (ct.4583.2)	10.707.823	12.658.507
8194	Sume de primit de la Comisia Europeana/ alti donatori reprezentand venituri ale bugetului general consolidat-INSTRUMENTE STRUCTURALE,FONDURI PENTRU AGRICULTURA SI ALTE FONDURI (ct.4505)total din care:	6.242.655	7.388.412
18195	Sume de primit de la Comisia Europeana/ alti donatori-reprezentand venituri ale bugetului consolidat-INSTRUMENTE STRUC- TURALE,FONDURI PENTRU AGRICULTURA SI ALTE FONDURI (ct.4505.4)	791.187	1.532.787
18203	1.Sume datorate tertilor reprezentand garantii si cautiuni aafiate in conturile institutiilor publice (ct.4281+462).Total (rd.204+205+206) din care:	791.187	1.532.787
18204	- salariatilor (S143)	439.127	476.045
18205	- operatorilor economici (S11)	73.123	74.038
18241	Imprumuturi pe baza de titluri pe termen lung altele decat actiuni si produse financiare derivate emise de catre administratia locala si de institutiile	366.004	402.007


COD	DENUMIRE INDICATORI	Sold la inceputul anului	Sold la sfarsitul perioadei
	de subordonare locala (ct.1612).		
	Total (rd.242+243+244+245), din care achizitionate de:	43.683.400	39.683.400
18243	- Institutii de credit rezidente(S122)	37.707.327	34.294.189
18244	- Alti rezidenti (S123,S124,S125)	5.976.073	5.389.211
18246	I.Total (la valoare nominala)(rd.241)	43.683.400	39.683.400
18248	Total (in baze accrual)(rd.246+247)	43.683.400	39.683.400
18262	Credite pe termen scurt contractate de autoritatile locale si institutii din subordinea acestora (ct.1621+1631+1641+1671+5191+5192+5196+5198). Total (rd.263+264+265+265.1), din care acordate de:		2.004.100
18263	- Institutii de credit rezidente (S122)		661.500
18264	- Alti rezidenti		1.342.600
182671	Sume primite din excedentul anului precedent pentru acoperirea golurilor temporare de casa si pentru finantarea cheltuielilor sectiunii de dezvoltare (ct.5197)		2.448.414
18268	Total(in baze cash)(rd.262+266+267+2671)		4.452.514
18275	Total (in baze accrual)(cash+dobanzi)(rd.268+274)		4.452.514
18286	Credite pe termen lung primite (contractate, garantate, asimilate,etc) de institutiile publice locale (ct.1622+1632+1642+16722).Total (rd.278+288+289+289.1) din care acordate de:	20.615.681	29.283.780
18287	- Institutii de credit rezidente (S122)	17.168.551	26.095.171
8289	- Nerezidenti (S21,S22)	3.447.130	3.188.609
18290	Total (in baze cash)(rd.286)	20.615.681	29.283.780
18296	Total (in baze accrual)(cash+dobanzi)(rd.290+295)	20.615.681	29.283.780
18312	Datorii comerciale necurente legale de livrari de bunuri si servicii (ct.401+403+4042+405+4622). Total (rd.313+314+318+319) din care catre:		
18313	- Operatori economici (S11)	895	895
18320	Datorii comerciale curente legate de livrari de bunuri si servicii (ct.401+403+4041+405+408+419+4621). Total (rd.321+322+326+327) din care catre:		
18321	-Operatori economici (S11)	7.353.678	9.448.670
18322	-Institutii publice, din care:	7.353.678	9.442.424
18324	-Administratia locala(S1313)		6.246
18331	Datoriile institutiilor publice din administratia locala catre bugete (ct.4423+431+437+4428+444+446+4481)	3.272.849	3.764.131
18332	Salariile angajatilor (ct.421+423+426+4271+4273+4281)	2.574.973	2.576.054

COD	DENUMIRE INDICATORI	Sold la inceputul anului	Sold la sfarsitul perioadei
18333	Alte drepturi cuvenite altor categorii de persoane (ct.4272+4273+429+438)	166.024	322.008
18335	Total (rd.331+332+333+334)	6.013.846	6.662.193
18341	Avansuri primite de institutii publice - beneficieri finali - reprezentand prefinantare pentru proiecte finantate din fonduri externe nerambursabile postaderare (ct.4585)	19.789.200	12.425.528
183421	Provizioane necurente, din care:	11.465.910	10.460.104
183423	Provizioane necurente, constituite conform OUG71/2009 si OG17/2012 reprezentand drepturi salariale castigate in instanta	11.465.910	10.460.104
18343	Provizioane curente, din care:		535.909
183432	Provizioane curente, constituite conform OUG71/2009 si OG17/2012 reprezentand drepturi salariale castigate in instanta		535.909

Conducatorul institutiei



Conducatorul compartimentului financiar- contabil




**Consiliul Local al municipiului
ALBA IULIA**
J10134 Calea Moșilor nr. 5
jud. Alba

Situatia platilor efectuate si a sumelor declarate pentru cota-parte aferenta cheltuielilor finantate din FEN postaderare

30/09/2013

Cod indicator	Denumirea programului cu finantare UE	Plati efectuate de la titlul 56	din care:		03	04	05	06	07	08	Suma rezultate din nereguli aferente cheltuielilor efectuate in anul curent si anii precedenti	Suma rezultate din nereguli deduse din sumele solicitate la rambursare aferente cheltuielilor efectuate in anul curent		
			Plati efectuate pentru cota-parte FEN (alineat02)	Plati efectuate la rambursare aferente cheltuielilor efectuate in anul curent										
					01	02	03	04	05	06	07	08	09	10
0	A													
10001	TOTAL JUDEȚ Programa din Fondul European de Dezvoltare Regionala (FEDR) (5601)	19.717.374	13.001.634		1.393.640	11.607.994	2.030.515	4.288.085	1.058	2.896.235		16.508.163	2.392.101	
10015	Alte programe comunitare finantate in perioada 2007-2013 (5615)	617.718	220.415			220.415	158.800			61.615				
10040	Total (cod01 la 24)	20.335.092	13.222.049		1.393.640	11.828.409	2.189.315	4.288.085	1.058	2.957.850		16.508.163	2.392.101	

Conducatorul institutiei

[Signature]

Conducatorul compartimentului
financiar-contabil

[Signature]



Situatia platilor efectuate si a sumelor declarate pentru cota-parte aferenta cheltuielilor finantate din FEN postaderare

30/09/2013

Consiliul Local al municipiului
-ALBA IULIA-
10134 Calea Mofilor nr. 5
Jud. Alba

Cod indicator	Denumirea programului cu finantare UE	Plati efectuate de la titlul 56	din care:		Suma in curs de solictare la rambursare aferenta cheltuielilor efectuate in anul curent	Suma solictate la rambursare aferenta cheltuielilor efectuate in anul curent	Suma solictate la rambursare aferente cheltuielilor efectuate in anul curent	Suma neautorizate de autoritate de management aferente cheltuielilor efectuate in anul curent	Prorinantare deplusa din sumele rambursate aferente cheltuielilor efectuate in anul curent	din care:	
			Plati efectuate pentru cota-parte FEN (alineat02)	Plati efectuate pentru cota-parte FEN (alineat02)						Suma rezultate din nerreguli aferente cheltuielilor efectuate in anul curent si an precedenti	Suma rezultate din nerreguli depluse din sumele solictate la rambursare aferente cheltuielilor efectuate in anul curent
	A	01	02	03	04	05	06	07	08	09	10
0	TOTAL JUDET										
14001	Programa din Fondul European de Dezvoltare Regionala (FEDR) (5601)	8.161.651	3.749.967		3.749.967	1.727.709	2.010.701	11.557			
14040	Total (cod01 la 24)	8.161.651	3.749.967		3.749.967	1.727.709	2.010.701	11.557			

Conducatorul institutiei

Conducatorul compartimentului financiar-contabil



[Handwritten signature]

[Handwritten signature]

**Consiliul Local al Municipiului
ALBA IULIA -
10134 Calea Mărilor nr. 3
Jud. Alba**

Situația platilor efectuate și a sumelor declarate pentru cota-parte aferenta cheltuielilor finanțate din FEN postaderare

30/09/2013

Pag: 1 - let -

Cod indicator	Denumirea programului cu finanțare UE	Plati efectuate de la titlul 56	din care:		Sume in curs de solicitare la rambursare aferente cheltuielilor efectuate in anul curent	Sume solicitate la rambursare aferente cheltuielilor efectuate in anul curent aflate in curs de autorizare	Sume rambursate aferente cheltuielilor efectuate in anul curent	Sume neautorizate de management aferente cheltuielilor efectuate in anul curent	Prefinantare decontata din sumele solicitate la rambursare aferente cheltuielilor efectuate in anul curent	Sume rezultate din neguții aferente cheltuielilor efectuate in anul curent si an precedenti	din care:	
			Plati efectuate pentru cota-parte FEN (alineat02)	02							03	04
0	A	01	02	03	04	05	06	07	08	09	10	
15002	TOTAL JUDEȚ	5.592	5.592		5.592							
15000	Programe din Fondul Social European (FSE) (560 Total (cod01 la 24)	5.592	5.592		5.592							

Conducatorul institutiei

Conducatorul compartimentului financiar-contabil

[Signature]

[Signature]



Consiliul Local al municipiului
-ALBA IULIA-
510134 Calea Măgilor nr 3
Jud. Alba

Situația plăților efectuate și a sumelor declarate pentru cota-parte aferenta cheltuielilor finanțate din FEN postaderare

30/09/2013

Cod indicator	Denumirea programului cu finanțare UE	din care:										Pag.: 1 - lei -	
		Plăți efectuate de la titlul 56	Plăți efectuate pentru cota-parte FEN (alineat02)	Suma în curs de solicitare la rambursare aferentă cheltuielilor efectuate în anul curent	Suma solicitată la rambursare aferentă cheltuielilor efectuate în anul curent	Suma solicitată la rambursare aferentă cheltuielilor efectuate în anul curent aflate în curs de autorizare	Suma rambursată aferentă cheltuielilor efectuate în anul curent	Suma neautorizată de management aferentă cheltuielilor efectuate în anul curent	Prerambursare dedusă din sumele solicitate la rambursare aferentă cheltuielilor efectuate în anul curent	Suma rezultată din nereglile aferente cheltuielilor efectuate în anul curent și ani precedenți	Suma rezultată din nereglile deduse din sumele solicitate la rambursare aferentă cheltuielilor efectuate în anul curent	Suma rezultată din nereglile deduse din sumele solicitate la rambursare aferentă cheltuielilor efectuate în anul curent	
		01	02	03	04	05	06	07	08	09	10		
0	A												
15002	TOTAL JUDEȚ	5.592	5.592		5.592	5.592							
15040	Programa din Fondul Social European (FSE) (560 Total (cod01 la 24)	5.592	5.592		5.592	5.592							

Conducătorul compartimentului financiar-contabil

[Signature]



[Signature]

Conducătorul Institutului

SITUAȚIA

planilor efectuate la titlul 56 "Proiecte cu finantare din fonduri externe nerambursabile (FEN) postaderare"

30/09/2013

Consiliul Local al Municipiului
-ALBA IULIA-
Nr. 101/14 Cămină Mărilor nr. 3
Județul Alba

Pag: 1 - lei -

Denumirea sursei de finantare	Buget de stat (s 01)	Buget local (s 02)	Bugetul asigurarilor sociale de stat (s 03)	Bugetul asigurarilor pentru soma (s 04)	Bugetul fondului national unic de asigurari sociale de sanatate (s05)	Bugetul institutiilor publice finantate din venituri proprii si subventii (s10)	Bugetul fondurilor externe nerambur- sabile (s08)	Bugetul creditelor externe (s06)	Bugetul creditelor interne (s07)	Bugetul institutiilor publice si activitatilor finantate integral sau parțial din venituri proprii (s20)	Bugetul institutiilor publice si activitatilor finantate integral din venituri proprii (s10)
	01	02	03	04	05	06	07	08	09	10	11
A											
TOTAL JUDEȚ											
Titlul VIII Total cheltuieli		20.335.092									
Titlul I Cheltuieli de personal		378.141				5.592			8.161.651		
Titlul II Bunuri si servicii		2.420.878				5.592					
Titlul XII Active nefinanciare		17.536.073									

Conducatorul institutiei

[Signature]

Conducatorul compartimentului
financiar-comtabil

[Signature]



Consiliul Local al municipiului
Situatia platilor efectuate din buget care nu reprezinta cheltuieli efective
ALBA IULIA
510134 Calea Moșilor nr. 5
jud. Alba

30/09/2013

Anexa 29

pag.: 1 - lei -

COD	DENUMIREA SI SIMBOLUL CONTURILOR	SOLD LA INCEPUTUL ANULUI	SOLD LA SFARSITUL PERIOADEI
0	TOTAL JUDET		
31001	1 Avansuri acordate furnizorilor(ct.232+234+409) -Total(rd.02+03)	2.826.146	678.172
31002	-din finantare bugetara(ct.770)	2.003.286	267.491
31003	-din alte surse de finantare	822.860	410.681
31007	3 Disponibilitati la alti rezidenti,garantii depuse la furnizori(ct.2678+461)-Total(rd.08+09)din care:	2.153.569	3.310.781
31008	-din finantare bugetara(ct.770)	2.153.569	3.310.781
31016	6 Alte disponibilitati provenite din finantare bugeta- ra(ct.770)aflate in conturi de disponibil in lei la trezorerie(ct.5581+5591+...etc)si in conturi de dis- ponibil in lei si in valuta la institutii de credit din tara,mai putin dobanda iasata in cont(ct.5121+ 5124+5583+559+...etc)	2.074	19.780
31017	7 Total(rd.01+04+07+10+13+16)	4.981.789	4.008.733

Conducatorul institutiei

Judean

Conducatorul compartimentului
financiar- contabil

Madara



I. PLATI RESTANTE


30/09/2013

Consiliul Local al municipiului
- ALBA IULIA -
510134 Calea Motilor nr. 5
jud. Alba

pag. 1 - lei -

DENUMIRE INDICATORI	COD	Sold la inceputul anului	Sold la finele perioadei	
			TOTAL	Din care: afereant sumelor angajate cu prevederi bugetare
TOTAL JUDET	0			
PLATI RESTANTE-TOTAL (rd.150+300) din	40001	4.182.641	50.250	50.250
-sub 30 de zile(rd.151+301)	40002	2.680.795	50.250	50.250
- peste 30 de zile (rd.152+302)	40003	1.501.846		
PLATI RESTANTE - TOTAL	40150			
SECTIUNEA DE FUNCTIONARE (rd.160+170+240+250+270+280+290) din care:		58.262	4.464	4.464
-sub 30 de zile(rd.161+171+241+251+271+ 281+291)	40151	58.262	4.464	4.464
Plati restante catre furnizori,creditorii din operatii comerciale(ct.401,ct.403, ct.462)din care:(rd.161+162+163+165+166)	40160	58.262	4.464	4.464
-sub 30 de zile	40161	58.262	4.464	4.464
PLATI RESTANTE-TOTAL	40300			
SECTIUNEA DEZVOLTARE (rd.310+320+330) din care:		4.124.379	45.786	45.786
-sub 30 de zile(rd.311+321+331)	40301	2.622.533	45.786	45.786
- peste 30 de zile (rd.312+322+332)	40302	1.501.846		
Plati restante catre furnizori,creditorii din operatii comerciale(ct.404,ct.405, ct.462)din care:(rd.311+312+313+315+316)	40310	4.124.379	45.786	45.786
-sub 30 de zile	40311	2.622.533	45.786	45.786
- peste 30 de zile	40312	1.501.846		

Conducatorul institutiei


Conducatorul compartimentului
financiar contabil



I. PLATI RESTANTE
-bugete locale-

Consiliul Local al municipiului
ALBA IULIA -
310134 Calea Moșilor nr. 3
jud. Alba

pag. 2 - lei -

DENUMIRE INDICATORI	COD	Sold la inceputul anului	Sold la finele perioadei	
			TOTAL	Din care: aferent sumelor angajate cu prevederi bugetare
TOTAL JUDET	0			
PLATI RESTANTE-TOTAL (rd.150+300) din	42001	4.182.641	50.250	50.250
-sub 30 de zile(rd.151+301)	42002	2.680.795	50.250	50.250
- peste 30 de zile (rd.152+302)	42003	1.501.846		
PLATI RESTANTE - TOTAL	42150			
SECTIUNEA DE FUNCTIONARE (rd.160+170+240+250+270+280+290) din care:		58.262	4.464	4.464
-sub 30 de zile(rd.161+171+241+251+271+ 11+291)	42151	58.262	4.464	4.464
Plati restante catre furnizori,creditorii din operatii comerciale(ct.401,ct.403, ct.462)din care:(rd.161+162+163+165+166)	42160	58.262	4.464	4.464
-sub 30 de zile	42161	58.262	4.464	4.464
PLATI RESTANTE-TOTAL	42300			
SECTIUNEA DEZVOLTARE (rd.310+320+330) din care:		4.124.379	45.786	45.786
-sub 30 de zile(rd.311+321+331)	42301	2.622.533	45.786	45.786
- peste 30 de zile (rd.312+322+332)	42302	1.501.846		
Plati restante catre furnizori,creditorii din operatii comerciale(ct.404,ct.405, ct.462)din care:(rd.311+312+313+315+316)	42310	4.124.379	45.786	45.786
-sub 30 de zile	42311	2.622.533	45.786	45.786
- peste 30 de zile	42312	1.501.846		

Conducatorul institutiei

Conducatorul compartimentului
financiar contabil

[Signature]

[Signature]



II. Sineza platilor restante si arrieratelor

Consiliul Local al municipiului
- ALBA IULIA -

510134 Cale. Moșilor nr. 5
 Exploatare
Județul ALBA


	Plati restante		Plati restante aferente programelor nationale		Plati restante aferente fondurilor externe nerambursabile postaderare		Plati restante aferente fondurilor externe nerambursabile preaderare (sursa08)	
	total	din care arierate	total	din care arierate	total	din care arierate	total	din care arierate
	1	1.1	2	2.1	3	3.1	4	4.1
0								
1 Sold la finele lunii precedente	1.941							
2 Sold la finele perioadei	50.250							

Conducatorul institutiei

[Signature]

Conducatorul compartimentului financiar contabil

[Signature]



II. Sinteza platilor restante si arieratelor
-bugete locale-
30/09/2013

Nr rd	Explicatie	Plati restante		Plati restante aferente programelor nationale		Plati restante aferente fondurilor externe nerambursabile postaderare		Plati restante aferente fondurilor externe nerambursabile preaderare(sursa08)	
		total	din care arierate 1.1	total	din care arierate 2.1	total	din care arierate 3	total	din care arierate 4
0									
1	Sold la finele lunii precedente	1,941	1.1	2	2.1	3	3.1	4	4.1
2	Sold la finele perioadei	50,250							

Conducatorul institutiei

[Signature]

Conducatorul compartimentului
financiar contabil

[Signature]



Municipalitatea Locală al municipiului
- ALBA IULIA -
S10134 C. Aba Moșilor nr. 5
INC. Alba

Sinteza plăților restante și arierateelor la data de 30 iunie 2013

Nr. rd.	Explicație	Plăți restante		Plăți restante programelor naționale		Plăți restante aferente fondurilor externe nerambursabile postaderare		Plăți restante aferente fondurilor externe nerambursabile preaderare (sursa 08)	
		total	din care: arierate	total	din care arierate	total	din care arierate	total	din care arierate
			1.1		2.1		3.1		4.1
	0	1		2		3		4	
1	sold la finele lunii precedente	0	0	0	0	0	0	0	0
2	sold la finele perioadei	0	0	0	0	0	0	0	0
3	% diminuare arierate luna de raportare (rd.3=1-rd2/rd.1	X		X	X	X	X	X	X

Conducătorul instituției,

A. Iudean



Conducătorul compartimentului

financiar-contabil

[Signature]

**Consiliul Local al municipiului
ALBA IULIA
51013^o Calea Meșilor nr. 5
Județul Alba**

Capi- tol	Sub- capi- tol	Pa- ra- graf	Ar- pa / Titin	Al- ne- at	Denumire indicator	Prevederi		Drepturi constatate			Incasari realizate	Stingeri pe alte cai decat incasari	Drepturi constatate de incasat
						anuale aprobate la finele perioadei de raportare	Prevederi bugetare trimestriale cumulate	Total, din care:	din anii precedenti	din anul curent			
A						1	2	3=4+5	4	5	6	7	8=3-6-7
0					B								
					TOTAL JUDEȚ								
	0001	02			TOTAL VENITURI-BUGET LOCAL	182.837.490	153.756.370	160.375.960	29.713.391	130.662.569	112.124.918		48.251.042
	0002				I. VENITURI CURENTE	114.052.430	98.444.890	141.243.128	29.709.842	111.533.286	93.104.974		48.138.154
	0003				A. VENITURI FISCALE	106.164.330	92.454.290	131.257.903	25.350.336	105.907.567	88.358.137		42.899.766
	0004				A1. IMPOZIT PE VENIT, PROFIT SI CASTIGURI DIN CAPITAL	44.689.700	39.184.410	36.013.136		36.013.136	36.013.136		
	0300	02			A1.2 IMPOZIT PE VENIT, PROFIT SI CASTIGURI DIN CAPITAL DE LA PERSOANE FIZICE	44.689.700	39.184.410	36.013.136		36.013.136	36.013.136		
	0302			18	IMPOZIT PE VENIT			1.162.405		1.162.405	1.162.405		
					Impozitul pe veniturile din transferul proprietatilor imobiliare din patrimoniul personal			1.162.405		1.162.405	1.162.405		
	0402				COTE SI SUME DEFALCATE DIN IMPOZITUL PE VENIT	44.689.700	39.184.410	34.850.731		34.850.731	34.850.731		
	0402	01			Cote defalcate din impozitul pe venit	44.451.700	39.004.410	34.684.731		34.684.731	34.684.731		
	04				Sume alocate din cotele defalcate din impozitul pe venit pentru echilibrarea bugetelor locale	238.000	180.000	166.000		166.000	166.000		
	0700	02			A3 IMPOZITE SI TAXE PE PROPRIETATE	16.789.730	14.948.480	53.067.625	22.367.827	30.699.798	14.362.910		38.704.715
	0702				IMPOZITE SI TAXE PE PROPRIETATE	16.789.730	14.948.480	53.067.625	22.367.827	30.699.798	14.362.910		38.704.715
	01				Impozit si taxa pe cladiri	11.998.000	10.808.750	48.671.224	21.062.985	27.608.239	11.942.640		36.728.584
	01				Impozit pe cladiri de la persoane fizice	4.645.000	4.442.000	6.068.563	1.052.472	5.016.091	4.415.695		1.652.868
	0702	01	02		Impozit si taxa pe cladiri de la persoane juridice	7.353.000	6.366.750	42.602.661	20.010.513	22.592.148	7.526.945		35.075.716
	0702	02			Impozit si taxa pe teren	1.503.000	1.253.000	3.360.171	1.217.269	2.142.902	1.489.236		1.870.935

Capi- tol	Sub- capi- tol	Pa- ra- gra- ful	Ar- ti- col	Al- ne- at	Denumire indicator	Prevederi anuale aprobrate la finele perioadei de raportare	Prevederi bugetare trimestriale cumulate	Drepturi constatate			Incasari realizate	Stingeri pe alte cai decat incasari	Drepturi constatate de incasat
								Total, din care:	din anii precedenti	din anul curent			
A					B	1	2	3=4+5	4	5	6	7	8=3-6-7
0702	01				Impozit pe terenuri de la persoane fizice	833.000	683.000	1.247.957	313.920	934.037	824.250		423.707
0702	02				Impozit si taxa pe teren de la persoane juridice	670.000	570.000	2.112.214	903.349	1.208.865	664.986		1.447.228
0702	03				Taxe judiciare de timbru si alte taxe de timbru	3.288.730	2.886.730	1.036.122	87.465	946.657	931.034		105.088
0702	50				Alte impozite si taxe pe proprietate			108	108				108
1000	02				A4 IMPOZITE SI TAXE PE BUNURI SI SERVICII	44.583.400	38.244.400	42.006.328	2.930.540	39.075.788	37.881.465		4.124.863
1102	02				SUME DEFALCATE DIN TVA	38.479.070	32.988.070	32.540.490		32.540.490	32.540.490		
1102	06				Sume defalcate din taxa pe valoarea adaugata pentru finantarea cheltuielilor descentralizate la nivelul comunelor, oraselor, municipiilor, sectoarelor si Municipiului Bucuresti	37.744.000	32.283.000	31.835.420		31.835.420	31.835.420		
1102	06				Sume defalcate din taxa pe valoarea adaugata pentru echilibrarea bugetelor locale	735.070	705.070	705.070		705.070	705.070		
1202					ALTE IMPOZITE SI TAXE GENERALE PE SI SERVICII	85.000	65.000	65.829	11.581	54.248	57.041		8.788
1202	07				Taxe hoteliere	85.000	65.000	65.829	11.581	54.248	57.041		8.788
1502	01				TAXE PE SERVICII SPECIFICE	6.000	5.000	6.907	479	6.428	6.239		668
1602					Impozit pe spectacole	6.000	5.000	6.907	479	6.428	6.239		668
1602					TAXE PE UTILIZAREA BUNURILOR, AUTORIZAREA UTILIZARII BUNURILOR SAU PE DESFASURAREA DE ACTIVITATI	6.013.330	5.186.330	9.393.102	2.918.480	6.474.622	5.277.695		4.115.407
1602	02				Impozit pe mijloacele de transport	4.683.330	4.144.330	7.938.473	2.830.293	5.108.180	3.949.591		3.988.882

Capi- tol	Sub- capi- tol	Pa- ra- graf	Gru- pa / Titlu	Ar- fi- col	Alt- ne- af	Denumire indicator	Prevederi anuale aprobrate la finele perioadei de raportare		Prevederi bugetare trimestriale cumulate	Drepturi constatate			Incasari realizate	Sfingeri pe alte cai decat incasari	Drepturi constatate de incasat
							1	2		Total, din care:	4	5			
A							3=4+5	4	5	6	7	8=3-6-7			
1602	01					B									
						Impozit pe mijloacele de transport deținute de persoane fizice*)	2.843.330	2.704.330	4.053.178	1.114.591	2.938.587	2.387.015		1.666.163	
1602	02					Impozit pe mijloace de transport deținute persoane de juridice*)	1.840.000	1.440.000	3.885.295	1.715.702	2.169.593	1.562.576		2.322.719	
1602	03					Taxe si tarife pentru eliberarea de licente si autorizatii de functionare	713.000	550.000	958.595	67.059	891.536	847.350		111.245	
1602	50					Alte taxe pe utilizarea bunurilor, autorizarea utilizarii bunurilor sau pe desfasurare de activitati	617.000	492.000	496.034	21.128	474.906	480.754		15.280	
1800	02					A6. ALTE IMPOZITE SI TAXE FISCALE	102.000	77.000	170.814	51.969	118.845	100.626		70.188	
1802						ALTE IMPOZITE SI TAXE FISCALE	102.000	77.000	170.814	51.969	118.845	100.626		70.188	
	50					Alte impozite si taxe	102.000	77.000	170.814	51.969	118.845	100.626		70.188	
2900	02					C. VENITURI NEFISCALE	7.887.600	5.990.600	9.985.225	4.359.506	5.625.719	4.746.837		5.238.388	
3000						C1. VENITURI DIN PROPRIETATE	1.683.000	1.263.000	3.876.679	1.766.508	2.110.171	1.359.516		2.517.163	
3002						VENITURI DIN PROPRIETATE	1.683.000	1.263.000	3.876.665	1.766.508	2.110.157	1.359.502		2.517.163	
	05					Venituri din concesiuni si inchirieri	1.683.000	1.263.000	3.876.665	1.766.508	2.110.157	1.359.502		2.517.163	
3102						VENITURI DIN DOBANZI			14		14				
	03					Alte venituri din dobanzi			14		14				
3300	02					C2. VANZARI DE BUNURI SI SERVICII	6.204.600	4.727.600	6.108.546	2.592.998	3.515.548	3.387.321		2.721.225	
3302						VENITURI DIN PRESTARI DE SERVICII SI ALTE ACTIVITATI									
	08					Venituri din prestari de servicii	1.486.000	1.109.000	1.428.071	218.368	1.209.703	1.180.835		247.236	
	10					Contributia partinitorilor sau sustinatorilor legali pentru intretinerea copiilor in creste	1.447.000	1.070.000	1.360.984	179.824	1.181.160	1.149.490		211.494	
3302	12					Contributia persoanelor beneficiare	30.000	30.000	19.548		19.548	19.548			

Capi- tol	Sub- capi- tol	Pa- ra- gra- f	Gru- pa / Titlu	Ar- ti- col	Ali- ne- af	Denumire indicator	Prevederi anuale aprobate la finele perioadei de raportare		Prevederi bugetare trimestriale cumulate	Drepturi constatate			Incasari realizate	Stingeri pe alte cai decat incasari	Drepturi constatate de incasat
							1	2		Total, din care:	4 din anii precedenti	5 din anul curent			
A							3=4+5	4	5	6	7	8=3-6-7			
						B									
3302	24					ale cantinelor de ajutor social									
						Taxe din activitati cadastrale si agricultura	6.000	6.000	1.271	78	1.193	1.271			
3302	28					Venituri din recuperarea cheltuielilor de judecata, imputatii si despagubiri	3.000	3.000	40.362	38.466	1.896	4.620			35.742
3402						VENITURI DIN TAXE ADMINISTRATIVE, ELIBERARI PERMISE	2.622.000	1.972.000	473.935	473.935	473.935	472.330			1.605
3402	02					Taxe extrajudiciare de timbru	2.622.000	1.972.000	473.935	473.935	473.935	472.330			1.605
3502	01					AMENZI, PENALITATI SI CONFISCARI	1.850.000	1.450.000	3.856.639	2.192.110	1.664.529	1.562.595			2.294.044
						Venituri din amenzi si alte sanctiuni aplicate potrivit dispozitiilor legale	1.850.000	1.450.000	3.856.066	2.191.537	1.664.529	1.562.595			2.293.471
3502	02					Penalitati pentru nedepunere sau depunere cu intarziere declaratei									
						de impozite si taxe			573	573					573
3602						DIVERSE VENITURI	228.000	178.000	331.301	182.520	148.781	152.961			178.340
						Taxe speciale	201.000	151.000	116.457	355	116.102	115.771			686
						Alte venituri	27.000	27.000	214.844	182.165	32.679	37.190			177.654
3702						TRANSFERURI VOLUNTARE, ALTELE DECAT SUBVENTIILE	18.600	18.600	18.600		18.600	18.600			
3702	01					Donatii si sponsorizari	18.600	18.600	18.600		18.600	18.600			
						Vasaminte din sectiunea de functionare pentru finantarea sectiunii de dezvoltare a bugetului local(cu semnul minus)	-25.600.330	-24.861.010	-24.688.067		-24.688.067	-24.688.067			
3702	04					Vasaminte din sectiunea de functionare	25.600.330	24.861.010	24.688.067		24.688.067	24.688.067			
3900	02					II. VENITURI DIN CAPITAL	1.173.170	1.173.170	1.307.527	3.549	1.303.978	1.194.639			112.888
3902						VENITURI DIN VALORIFICAREA UNOR BUNURI	1.173.170	1.173.170	1.307.527	3.549	1.303.978	1.194.639			112.888

Capi- tol	Sub- capi- tol	Pa- ra- graf	Gru- pa / Titlu	Ar- ti- col	Al- ne- at	Denumire indicator	Prevederi anuale aprobate la finele perioadei de raportare	Prevederi bugetare trimestriale cumulate	Drepturi constatate			Incasari realizate	Stingeri pe alte cai decat incasari	Drepturi constatate de incasat
									Total, din care:	din anii precedenti	din anul curent			
						B	1 187.070	2 187.070	3=4+5	4	5	6	7	8=3-6-7
			A			efectuate in anii anteriori								

Conducatorul institutiei,

Conducatorul compartimentului
financiar-contabil

[Handwritten signature]

Capi- tol	Sub- capi- tol	Pa- ra- graf/ Titlu col	Ar- ti- col	Al- ne- at	Denumire indicator	Prevederi anuale aprobrate la finele perioadei de raportare	Prevederi bugetare trimestriale cumulate	Drepturi constatate			Incasari realizate	Stingeri pe alte cal decat incasari	Drepturi constatate de incasat
								Total, din care:	din anii precedenti	din anul curent			
A						I	2	3=4+5	4	5	6	7	8=3-6-7
1602	01				B definite de persoane fizice*)	2.843.330	2.704.330	4.053.178	1.114.591	2.938.587	2.387.015		1.666.163
	02				Impozit pe mijloace de transport								
	02				definite persoane de juridice*)	1.840.000	1.440.000	3.885.295	1.715.702	2.169.593	1.562.576		2.322.719
	03				Taxe si tarife pentru eliberarea de licente si autorizatii de functionare	713.000	550.000	958.595	67.059	891.536	847.350		111.245
	50				Alte taxe pe utilizarea bunurilor, autorizarea utilizarii bunurilor sau pe desfasurare de activitati								
1800	02				A6. ALTE IMPOZITE SI TAXE FISCALE	617.000	492.000	496.034	21.128	474.906	480.754		15.280
1802					ALTE IMPOZITE SI TAXE FISCALE	102.000	77.000	170.814	51.969	118.845	100.626		70.188
	50				Alte impozite si taxe	102.000	77.000	170.814	51.969	118.845	100.626		70.188
2900	02				C. VENITURI NEFISCALE	102.000	77.000	170.814	51.969	118.845	100.626		70.188
3000					C1. VENITURI DIN PROPRIETATE	-17.712.730	-18.870.410	-14.702.842	4.359.506	-19.062.348	-19.941.230		5.238.388
3002					VENITURI DIN PROPRIETATE	1.683.000	1.263.000	3.876.679	1.766.508	2.110.171	1.359.516		2.517.163
	05				Venituri din concesiuni si inchirieri	1.683.000	1.263.000	3.876.665	1.766.508	2.110.157	1.359.502		2.517.163
3102					VENITURI DIN DOBANZI	1.683.000	1.263.000	3.876.665	1.766.508	2.110.157	1.359.502		2.517.163
	03				Alte venituri din dobanzi			14	14	14	14		
3300	02				C2. VANZARI DE BUNURI SI SERVICII	-19.395.730	-20.133.410	-18.579.521	2.592.998	-21.172.519	-21.300.746		2.721.225
3302					VENITURI DIN PRESTARI DE SERVICII SI ALTE ACTIVITATI								
	08				Venituri din prestari de servicii	1.486.000	1.109.000	1.428.071	218.368	1.209.703	1.180.835		247.236
	10				Contributia parintilor sau sustinatorilor legali pentru intretinerea copiilor in cresc	1.447.000	1.070.000	1.360.984	179.824	1.181.160	1.149.490		211.494
	12				Contributia persoanelor beneficiare ale cantinelor de ajutor social	30.000	30.000	19.548		19.548	19.548		
								1.271	78	1.193	1.271		

Capi- tol	Sub- cap- tol	Pa- ra- gra- f / Titlu	Gru- pa / Titlu	Al- ti- col	Denumire indicator	Prevederi anuale aprobate la finele perioadei de raportare		Prevederi bugetare trimestriale cumulate		Drepturi constatate			Incasari realizate	Stingeri pe alte cai decat incasari	Drepturi constatate de incasat
						1	2	Total, din care:	4	5	6	7			
A						B	3=4+5	4	5	6	7	8=3-6-7			
3302	24				Taxe din activitati cadastrale si agricultura	6.000	6.000	5.906		5.906					
28					Venituri din recuperarea cheltuielilor de judecata, imputatii si despagubiri	3.000	3.000	40.362	38.466	1.896		4.620			35.742
3402					VENITURI DIN TAXE ADMINISTRATIVE, ELIBERARI PERMISE	2.622.000	1.972.000	473.935		473.935		473.330			1.605
02					Taxe extrajudiciare de timbru	2.622.000	1.972.000	473.935		473.935		473.330			1.605
3502					AMENZI, PENALITATI SI CONFISCARI	1.850.000	1.450.000	3.856.639	2.192.110	1.664.529		1.562.595			2.294.044
01					Venituri din amenzi si alte sanctiuni aplicate potrivit dispozitiilor legale	1.850.000	1.450.000	3.856.066	2.191.537	1.664.529		1.562.595			2.293.471
02					Penalitati pentru nedepunere sau depunere cu intarziere declaratiei de impozite si taxe			573	573						573
3602					DIVERSE VENITURI	228.000	178.000	331.301	182.520	148.781		152.961			178.340
06					Taxe speciale	201.000	151.000	116.457	355	116.102		115.771			686
50					Alte venituri	27.000	27.000	214.844	182.165	32.679		37.190			177.654
3702					TRANSFERURI VOLUNTARE, ALTELE DECAT SUBVENTIILE	-25.581.730	-24.842.410	-24.669.467		-24.669.467		-24.669.467			
01					Donatii si sponsorizari	18.600	18.600	18.600		18.600		18.600			
03					Varsaminte din sectiunea de functionare pentru finantarea sectiunii de dezvoltare a bugetului local (cu semnul minus)										
4100	02				IV. SUBVENTII	-25.600.330	-24.861.010	-24.688.067		-24.688.067		-24.688.067			
4200					SUBVENTII DE LA ALTE NIVELE ALE ADMINISTRATIEI PUBLICE	47.260	47.260	36.854		36.854		36.854			
4202					SUBVENTII DE LA BUGETUL DE STAT	47.260	47.260	36.854		36.854		36.854			

Pag. 5 - lei-

Capi- tol	Sub- capi- tol	Pa- ra- graf	Gru- pa / Titlu	Ar- ti- col	Al- ne- at	Denumire indicator	Prevederi		Prevederi bugetare trimestriale cumulate	Drepturi constatate			Incasari realizate	Stingeri pe alte cai decat incasari	Drepturi constatate de incasat	
							anuale aprobrate la finele perioadei de raportare	1		Total, din care:	din anii precedenti	din anul curent				2
4202	34					B										
						Subventii pentru acordarea ajutorului pentru incalzirea locuintei cu lemne, carbuni, combustibili petrolieri	5.760	5.760	5.760				5.760			
	41					Subventii de la bugetul de stat pentru finantarea sanatatii	41.500	41.500	41.500				31.094			

Conducatorul institutiei,

G. Gudea

Conducatorul compartimentului
financiar-contabil

[Signature]



CONTUL DE EXECUTIE AL BUGETULUI LOCAL - VENITURI
SECTIUNEA DE DEZVOLTARE
30/09/2013

Consiliul Local al municipiului
- ALBA IULIA
510134 Calea Motilor nr. 5
Județul Alba

Capi- tol	Sub- capi- tol	Pa- ra- graf	Gr- pa / Titlu	Al- ne- at	Denumire indicator	Prevederi anuale aprobate la finele perioadei de raportare		Prevederi bugetare trimestriale cumulate	Drepturi constatate			Incasari realizate	Stingeri pe alte cai decat incasari	Pag. 1 - lei- 8=3-6-7
						1	2		Total, din care:	din anii precedenti	din anul curent			
A						1	2	3=4+5	4	5	6	7	8=3-6-7	
0001	02				TOTAL VENITURI-BUGET LOCAL	94.338.130	80.125.230	43.784.045	3.549	43.780.496	43.671.157			112.888
0002					I. VENITURI CURENTE	25.600.330	24.861.010	24.688.067		24.688.067	24.688.067			
2900					C. VENITURI NEFISCALE	25.600.330	24.861.010	24.688.067		24.688.067	24.688.067			
3300					C2. VANZARI DE BUNURI SI SERVICII	25.600.330	24.861.010	24.688.067		24.688.067	24.688.067			
3702					TRANSFERURI VOLUNTARE, ALTELE DECAT SUBVENTIILE	25.600.330	24.861.010	24.688.067		24.688.067	24.688.067			
04					Varsaminte din sectiunea de functionare	25.600.330	24.861.010	24.688.067		24.688.067	24.688.067			
3900	02				II. VENITURI DIN CAPITAL	1.173.170	1.173.170	1.307.527	3.549	1.303.978	1.194.639			112.888
3902					VENITURI DIN VALORIFICAREA UNOR BUNURI	1.173.170	1.173.170	1.307.527	3.549	1.303.978	1.194.639			112.888
01					Venituri din valorificarea unor bunuri ale institutiilor publice	8.300	8.300	33.557		33.557	33.557			
03					Venituri din vanzarea locuintelor									
07					construite din fondurile statului	3.020	3.020	7.000	2.008	4.992	6.160			840
					Venituri din vanzarea unor bunuri aparținând domeniului privat al statului sau al unitatilor administrative- teritoriale									
10					Depozite speciale pentru constructii de locuinte	375.630	375.630	488.277	1.541	486.736	376.229			112.048
4000	02				III OPERATIUNI FINANCIARE	786.220	786.220	778.693		778.693	778.693			
4002					INCASARI DIN RAMBURSAREA IMPRUMUTURILOR ACORDATE			3.083.841		3.083.841	3.083.841			
14					Sume din excedentul bugetului local utilizate pentru finantarea cheltuielilor sectiunii de dezvoltare			3.083.841		3.083.841	3.083.841			
16					Sume primite in cadrul mecanismului			2.448.414		2.448.414	2.448.414			

Capi- tol	Sub- capi- tol	Pa- ra- graf	Pa- ra- graf	Ar- ti- col	Al- ne- at	Denumire indicator	Prevederi anuale aprobate la finele perioadei de raportare		Prevederi bugetare trimestriale cumulate	Drepturi constatate			Incasari realizate	Singeri pe alte cai decat incasari	Drepturi constatate de incasat
							1	2		Total, din care:	din anii precedenti	din anul curent			
A						B	1	2	3=4+5	4	5	6	7	8=3-6-7	
4002						decontarii cererilor de plata									
4100	02					IV. SUBVENTII	19.901.070	15.519.630	635.427 6.488.066		635.427 6.488.066	635.427 6.488.066			
4200						SUBVENTII DE LA ALTE NIVELE ALE ADMINISTRATIEI PUBLICE									
4202						SUBVENTII DE LA BUGETUL DE STAT	19.901.070	15.519.630	6.488.066		6.488.066	6.488.066			
12						Subventii pentru reabilitarea termica a cladirilor de locuit									
20						Subventii de la bugetul de stat catre bugetele locale necesare sustinerii derularii proiectelor finantate din fonduri externe nerambursabile(FEN)			922		922	922			
4502						postaderare	19.901.070	15.519.630	6.487.144		6.487.144	6.487.144			
						SUME PRIMITE DE LA UE/ALTI DONATORI IN CONTUL PLATILOR EFECTUATE SI PREFINANTARI									
01						Fondul european de Dezvoltare Regionala	47.663.560	38.571.420	8.216.544		8.216.544	8.216.544			
01						Sume primite in contul platilor efectuate in anul curent	44.632.420	36.066.510	7.513.567		7.513.567	7.513.567			
02						Sume primite in contul platilor efectuate in anii anteriori	39.771.340	32.107.990	6.298.787		6.298.787	6.298.787			
02						Fondul Social European	4.861.080	3.958.520	1.214.780		1.214.780	1.214.780			
01						Sume primite in contul platilor efectuate in anul curent	1.079.650	1.079.650	702.977		702.977	702.977			
02						Sume primite in contul platilor efectuate in anii anteriori	319.910	319.910							
02						Programe Comunitare finantate in	759.740	759.740	702.977		702.977	702.977			

Capi- tol	Sub- capi- tol	Pa- ra- graf	Gru- pa / Titlu	Ar- ti- col	Ali- ne- at	Denumire indicator	Prevederi		Prevederi bugetare trimestriale cumulate	Drepturi constatate			Incasari realizate	Stingeri pe alte cai decat incasari	Drepturi constatate de incasat	
							1 Prevederi anuale aprobrate la finele perioadei de raportare	2 Prevederi trimestriale cumulate		Total, din care:	din anii precedenti	din anul curent				
						B		1	2		3=4+5	4	5	6	7	8=3-6-7
4502						perioada 2007-2013	1.951.490	1.425.260								
	01					Sume primite in contul platilor										
	01					efectuate in anul curent	1.764.420	1.238.190								
	02					Sume primite in contul platilor										
	02					efectuate in anii anteriori	187.070	187.070								

Conducatorul institutiei,

Conducatorul compartimentului
financiar-contabil


CONTUL DE EXECUTIE AL BUGETULUI LOCAL - CHELTUIELI

30/09/2013

Pag. 1 - lei-

Capi- tol	Sub- cap- tol	Pa- ra- gra- f	Gru- pa / Titlu	Ar- ti- col	Ali- ne- at	Denumire indicator	Credite de angajament	Credite bugetare			Angajamente legale de platit	Plati efectuate	Angajamente legale	Cheltuieli efective
								anuale aprobrate la finele perioadei de raportare	2	3				
0						B	1							
5002						TOTAL JUDET								
5100	02					TOTAL CHELTUIELI		185.286.620	156.205.500	168.460.539	109.547.629	58.912.910	95.843.402	
5102						Partea I-a SERVICII PUBLICE GENERALE		17.060.080	13.797.520	15.645.564	11.308.816	4.336.748	12.096.111	
	01					AUTORITATI PUBLICE SI ACTIUNI EXTERNE		10.424.000	8.690.940	9.311.533	7.700.376	1.611.157	8.472.289	
						Autoritati executive si legislative		10.424.000	8.690.940	9.311.533	7.700.376	1.611.157	8.472.289	
						Autoritati executive		10.424.000	8.690.940	9.311.533	7.700.376	1.611.157	8.472.289	
5402						ALTE SERVICII PUBLICE GENERALE		1.171.750	917.250	869.701	703.186	166.515	719.181	
	05					Fond de rezerva bugetara la dispozitia autoritatilor locale		50.000	50.000					
5402	10					Servicii publice comunitare de evidenta a persoanelor		490.250	376.750	445.691	279.962	165.729	282.342	
5402	50					Alte servicii publice generale		631.500	490.500	424.010	423.224	786	436.839	
5502						TRANZACTII PRIVIND DATORIA PUBLICA SI IMPRUMUTURI		5.464.330	4.189.330	5.464.330	2.905.254	2.559.076	2.904.641	
6000	02					Partea II-a APARARE, ORDINE PUBLICA SI SIGURANTA NATIONALA		4.051.500	2.999.350	3.742.123	2.660.357	1.081.766	2.602.431	
6102						ORDINE PUBLICA SI SIGURANTA NATIONALA		4.051.500	2.999.350	3.742.123	2.660.357	1.081.766	2.602.431	
	03					Ordine publica		3.871.500	2.854.000	3.609.539	2.558.255	1.051.284	2.500.604	
						Politie comunitara		3.871.500	2.854.000	3.609.539	2.558.255	1.051.284	2.500.604	
	05					Protectie civila si protectia contra incendiilor (protectie civila nonmilitara)								
6500	02					Partea III-a CHELTUIELI SOCIAL-CULTURALE		180.000	145.350	132.584	102.102	30.482	101.827	
6502						INVATAMANT		95.370.430	76.607.420	89.934.778	46.253.551	43.681.227	38.705.336	
	03					Invatamant prescolar si primar		36.184.550	31.567.420	34.997.681	29.524.179	5.473.502	29.389.257	
						Invatamant prescolar		13.671.310	11.544.920	13.469.898	10.832.116	2.637.782	11.020.973	
						Invatamant prescolar		7.488.740	6.409.810	7.351.730	5.901.879	1.449.851	5.871.782	

Capi- tol	Sub- capi- tol	Pa- ra- gra- ful	Ar- ti- col	Al- ne- at	Denumire indicator	Credite de angajament	Credite bugetare		Angajamente bugetare	Angajamente legale	Plati efectuate	Angajamente legale de platit	Cheltuieli efective		
							anuale aprobat la finele perioadei de raportare	trimestriale cumulate							
A				B				1	2	3	4	5	6	7-5-6	8
6802	11				copii		711.160	392.940	5.303	5.303	5.303	119.227	161.426		
	15				Crese		534.440	477.940	457.753	457.753	338.526	82.837	7.163		
	01				Prevenirea excluderii sociale		60.000	15.000	49.812	49.812	-33.025	82.837	7.163		
	50				Ajutor social		60.000	15.000	49.812	49.812	-33.025	82.837	7.163		
					Alte cheltuieli in domeniul asigurarilor si asistentei sociale		2.716.640	2.313.560	2.555.381	2.555.381	1.497.555	1.057.846	1.534.943		
7000	02				Partea IV-a SERVICII SI DEZVOLTARE PUBLICA, LOCUINTE, MEDIU SI APE		27.498.780	23.198.900	22.662.053	22.662.053	19.734.783	2.927.270	16.474.513		
7002					LOCUINTE, SERVICII SI DEZVOLTARE PUBLICA		25.810.990	21.832.830	21.855.406	21.855.406	19.062.086	2.793.320	15.564.869		
	03				Locuinte		2.897.500	2.897.500	2.743.709	2.743.709	2.424.282	319.427	1.553.422		
	01				Dezvoltarea sistemului de locuinte		2.897.500	2.897.500	2.743.709	2.743.709	2.424.282	319.427	1.553.422		
	05				Alimentare cu apa si amenajari hidrotehnice		519.000	519.000	461.331	461.331	426.331	35.000	55.216		
	01				Alimentare cu apa		519.000	519.000	461.331	461.331	426.331	35.000	55.216		
	06				Iluminat public si electrificari rurale		1.759.330	1.669.330	1.112.170	1.112.170	885.152	227.018			
	50				Alte servicii in domeniile locuintelor, serviciilor si dezvoltarii comunale		20.635.160	16.747.000	17.538.196	17.538.196	15.326.321	2.211.875	13.956.231		
7402					PROTECTIA MEDIULUI		1.687.790	1.366.070	806.647	806.647	672.697	133.950	909.644		
	03				Reducerea si controlul poluarii		678.930	564.720	361.193	361.193	361.193		327.612		
	06				Canalizarea si tratarea apelor reziduale		1.008.860	801.350	445.454	445.454	311.504	133.950	582.032		
8000	02				Partea V-a ACTIUNI ECONOMICE		41.105.830	39.602.310	36.476.021	36.476.021	29.590.122	6.885.899	25.965.011		
8302					AGRICULTURA, SILVICULTURA, SI VANATOARE		421.000	326.500	279.000	279.000	279.000		279.000		
	03				Agricultura		421.000	326.500	279.000	279.000	279.000		279.000		
					Alte cheltuieli in domeniul agriculturii		421.000	326.500	279.000	279.000	279.000		279.000		
8402					TRANSPORTURI		40.684.830	39.275.810	36.197.021	36.197.021	29.311.122	6.885.899	25.686.011		
	03				Transport rutier		25.997.830	24.588.810	21.810.021	21.810.021	14.964.905	6.845.116	11.339.794		

Capi- tol	Sub- capi- tol	Pa- ra- graf	Gru- pa / Titlu	Ar- ti- col	Ali- ne- at	Denumire indicator	Credite de angajament	Credite bugetare			Angajamente legale	Plati efectuate	Angajamente legale de platit	Cheltuieli efective
								anuale aprobrate la finele perioadei de raportare	2	3				
			A			B	1							
8402		03				Strazi		25.997.830	24.588.810	21.810.021	14.964.905	6.845.116	11.339.794	
50						Alte cheltuieli in domeniul transporturilor		14.687.000	14.687.000	14.387.000	14.346.217	40.783	14.346.217	

DETALIEREA CHELTUIELILOR

- buget local -
30/09/2013

Capi- tol	Sub- capit- ol	Pa- ra- graf	Gru- pa / Tifu col	Al- ne- at	Denumire indicator	Credite de angajament	Credite bugetare		Angajamente legale de platit	Plati efectuate	Angajamente legale	Cheltuieli efective	
							anuale aprobat la finele perioadei de raportare	trimestriale cumulate					
A			B			1	2	3	4	5	6	7=5-6	8
0					TOTAL JUDET								
5002					TOTAL CHELTUIELI		185.286.620	156.205.500	168.460.539	168.460.539	109.547.629	58.912.910	95.843.402
	01				CHELTUIELI CURENTE		168.554.680	142.367.660	154.864.641	154.864.641	98.884.968	55.979.673	91.941.568
	10				TITLUL I CHELTUIELI DE PERSONAL		44.078.910	37.129.650	44.076.910	44.076.910	35.300.333	8.776.577	35.214.472
	20				TITLUL II BUNURI SI SERVICII		13.907.030	12.098.400	11.225.999	11.225.999	9.103.661	2.122.338	8.630.833
	30				TITLUL III DOBANZI		5.199.330	3.939.330	5.199.330	5.199.330	2.836.246	2.363.084	2.836.246
	50				TITLUL V FONDURI DE REZERVA		50.000	50.000					
	51				TITLUL VI TRANSFERURI INTRE UNITATI ALE								
					ADMINISTRATIEI PUBLICE		17.547.680	15.414.180	14.133.500	14.133.500	14.133.500		14.133.500
	55				TITLUL VII ALTE TRANSFERURI		16.299.440	15.956.290	15.497.409	15.497.409	15.255.626	241.783	15.284.310
	56				TITLUL VIII PROIECTE CU FINANTARE DIN								
					FONDURI EXTERNE NERAMBURSABILE (FEN)								
					POSTADERARE		68.719.330	55.550.930	61.979.933	61.979.933	20.335.092	41.644.841	13.905.222
	57				TITLUL VIII ASISTENTA SOCIALA		2.261.000	1.759.250	2.261.000	2.261.000	1.533.519	727.481	1.552.858
	59				TITLUL IX ALTE CHELTUIELI		491.960	469.630	490.560	490.560	386.991	103.569	384.127
	70				CHELTUIELI DE CAPITAL		12.834.440	11.944.440	9.653.570	9.653.570	8.724.433	929.137	3.901.834
	71				TITLUL X ACTIVE NEFINANCIARE		12.834.440	11.944.440	9.653.570	9.653.570	8.724.433	929.137	3.901.834
	79				OPERATUNI FINANCIARE		4.000.000	1.995.900	4.000.000	4.000.000	1.995.900	2.004.100	
	81				TITLUL XIV RAMBURSARI DE CREDITE		4.000.000	1.995.900	4.000.000	4.000.000	1.995.900	2.004.100	
	84				PLATI EFECTUATE IN ANII PRECEDENTI SI								
					RECUPERATE IN ANUL CURENT								
	85				Titlul XV PLATI EFECTUATE IN ANII		-102.500	-102.500	-57.672	-57.672	-57.672		
					PRECEDENTI SI RECUPERATE								
					IN ANUL CURENT								
5100	02				Partea I-a SERVICII PUBLICE GENERALE		-102.500	-102.500	-57.672	-57.672	-57.672		
5102					AUTORITATI PUBLICE SI ACTIUNI EXTERNE		17.060.080	13.797.520	15.645.564	15.645.564	11.308.816	4.336.748	12.096.111
							10.424.000	8.690.940	9.311.533	9.311.533	7.700.376	1.611.157	8.472.289

Capi- tol	Sub- capi- tol	Pa- ra- graf	Gru- pa / Titlu	Ar- ti- col	Ali- ne- at	Denumire indicator	Credite de angajament	Credite bugetare		Angajamente bugetare	Angajamente legale	Plati efectuate	Angajamente legale de platit	Cheltuieli efective
								anuale aprobate la finele perioadei de raportare	trimestriale cumulate					
A						B	1	2	3	4	5	6	7=5-6	8
01						CHELTUIELI CURENTE		10.315.480	8.582.420	9.278.153	9.278.153	7.666.996	1.611.157	8.164.048
10						TITLUL I CHELTUIELI DE PERSONAL		5.300.000	4.038.700	5.300.000	5.300.000	3.731.429	1.568.571	3.711.252
10	01					Cheltuieli salariale in bani		4.185.000	3.177.000	4.185.000	4.185.000	2.943.235	1.241.765	2.939.816
10	01	01				Salarii de baza		3.645.000	2.785.000	3.645.000	3.645.000	2.660.187	984.813	2.657.917
10	01	06				Alte sporuri		240.000	184.000	240.000	240.000	151.014	88.986	151.871
10	01	12				Indemnizatii platite unor persoane din afara unitatii		160.000	115.000	160.000	160.000	105.160	54.840	101.357
10	01	13				Indemnizatii de delegare		100.000	62.000	100.000	100.000	5.996	94.004	9.403
10	01	30				Alte drepturi salariale in bani		40.000	31.000	40.000	40.000	20.878	19.122	19.268
10	03					Contributii		1.115.000	861.700	1.115.000	1.115.000	788.194	328.806	771.436
10	03	01				Contributii de asigurari sociale de stat		795.000	616.000	795.000	795.000	586.483	208.517	585.224
10	03	02				Contributii de asigurari de somaj		30.000	25.000	30.000	30.000	14.153	15.847	14.135
10	03	03				Contributii de asigurari sociale de sanatate		225.000	172.000	225.000	225.000	152.639	72.361	152.366
10	03	04				Contributii de asigurari pentru accidente de munca si boli profesionale		10.000	7.200	10.000	10.000	4.245	5.755	4.237
10	03	06				Contributii pentru concedii si indemnizatii		55.000	41.500	55.000	55.000	30.674	24.326	15.474
20						TITLUL II BUNURI SI SERVICII		2.701.460	2.280.700	1.776.175	1.776.175	1.733.589	42.586	1.688.373
20	01					Bunuri si servicii		1.387.700	1.149.700	844.402	844.402	801.816	42.586	804.600
20	01	01				Furnituri de birou		115.000	80.000	58.195	58.195	58.195		65.624
20	01	02				Materialie pentru curatenie		70.000	50.000	37.184	37.184	37.184		37.148
20	01	03				Incalzit, iluminat si forta motrica		290.000	240.000	180.017	180.017	180.017		180.180
20	01	04				Apa, canal si salubritate		45.000	32.500	23.359	23.359	23.359		25.623
20	01	05				Carburanti si lubrifianti		85.000	78.000	44.307	44.307	44.307		39.440

Capi- tol	Sub- capitol	Pa- ra- graf	Gru- pa / Titlu	Ar- ti- col	Ali- ne- at	Denumire indicator	Credite de angajament	Credite bugetare		Angajamente bugetare	Angajamente legale	Plati efectuate	Angajamente legale de platit	Cheltuieli efective
								anuale aprobrate la finele perioadei de raportare	trimestriale cumulate					
A						B	1	2	3	4	5	6	7=5-6	8
	20	01	06			Piese de schimb		90.000	73.500	72.688	72.688	72.688	72.688	72.492
	20	01	08			Posta, telecomunicatii, radio, tv, internet		132.000	92.000	86.455	86.455	77.435	9.020	77.779
	20	01	09			Materiale si prestari de servicii cu caracter functional		100.000	83.000	52.806	52.806	52.806		63.089
	20	01	30			Alte bunuri si servicii pentru intretinere si functionare		460.700	420.700	289.391	289.391	255.825	33.566	243.225
	20	02				Reparatii curente		80.000	80.000	27.419	27.419	27.419		27.419
	20	05				Bunuri de natura obiectelor de inventar		12.000	12.000	6.659	6.659	6.659		6.659
	20	05	30			Alte obiecte de inventar		12.000	12.000	6.659	6.659	6.659		6.659
	20	06				Deplasari, detasari, transferari		295.000	275.000	216.354	216.354	216.354		186.401
	20	06	01			Deplasari interne, detasari, transferari		195.000	185.000	158.279	158.279	158.279		148.446
	20	06	02			Deplasari in strainatate		100.000	90.000	58.075	58.075	58.075		37.955
	20	11				Carti, publicatii si materiale documentare		80.000	80.000	56.150	56.150	56.150		58.628
	20	13				Pregatire profesionala		52.000	42.000	32.060	32.060	32.060		32.060
	20	30				Alte cheltuieli		794.760	642.000	593.131	593.131	593.131		559.265
	20	30	02			Protocol si reprezentare		15.000	13.000	11.609	11.609	11.609		10.268
	20	30	04			Chirii		161.000	131.000	106.706	106.706	106.706		101.100
	20	30	30			Alte cheltuieli cu bunuri si servicii		618.760	498.000	474.816	474.816	474.816		447.897
	56					TITLUL VIII PROIECTE CU FINANTARE DIN FONDURI EXTERNE NERAMBURSABILE (FEN)								
						POSTADERARE		2.314.020	2.263.020	2.201.978	2.201.978	2.201.978		2.784.423
	56	01				Programe din Fondul European de Dezvoltare Regionala (FEDR)								
	56	01	01			Finantarea nationala		759.160	759.160	747.386	747.386	747.386		352.008

Capi- tol	Pa- ra- graf	Gru- pa / Titlu	Ar- fi- col	Al- ne- at	Denumire indicator	Credite de angajament	Credite bugetare		Angajamente bugetare	Angajamente legale	Plati efectuate	Angajamente legale de platit	Cheltuieli efective
							anuale aprobrate la finele perioadei de raportare	trimestriale cumulate					
A					B	1	2	3	4	5	6	7=5-6	8
	56	01	02		Finantarea externa nerambursabila		1.403.490	1.403.490	1.380.807	1.380.807	1.380.807		2.371.043
	56	01	03		Cheltuieli neeligibile		151.370	100.370	73.785	73.785	73.785		61.372
	70				CHELTUIELI DE CAPITAL		113.200	113.200	38.056	38.056	38.056		308.241
	71				TITLUL X ACTIVE NEFINANCIARE		113.200	113.200	38.056	38.056	38.056		308.241
	71	01			Active fixe		113.200	113.200	38.056	38.056	38.056		308.241
	71	01	01		Constructii								308.241
	71	01	02		Masini, echipamente si mijloace de transport		40.000	40.000					42.888
	71	01	03		Mobilier, aparatura biroftica si alte active corporale								232.193
	71	01	30		Alte active fixe (inclusiv reparatii capitale)		58.200	58.200	38.056	38.056	38.056		17.265
	84				PLATI EFECTUATE IN ANII PRECEDENTI SI RECUPERATE IN ANUL CURENT		15.000	15.000					15.895
	85				Titlul XV PLATI EFECTUATE IN ANII PRECEDENTI SI RECUPERATE IN ANUL CURENT		-4.680	-4.680	-4.676	-4.676	-4.676		
	85	01			Plati efectuate in anii precedenti si recuperate in anul curent		-4.680	-4.680	-4.676	-4.676	-4.676		
	85	01	01		Plati efectuate in anii precedenti si recuperate in anul curent (SF)		-4.680	-4.680	-4.676	-4.676	-4.676		
5402					ALTE SERVICII PUBLICE GENERALE		1.171.750	917.250	869.701	869.701	703.186	166.515	719.181
	01				CHELTUIELI CURENTE		1.171.750	917.250	869.701	869.701	703.186	166.515	719.181
	10				TITLUL I CHELTUIELI DE PERSONAL		418.750	307.250	418.750	418.750	255.211	163.539	257.326
	10	01			Cheltuieli salariale in bani		312.000	225.000	312.000	312.000	198.636	113.364	201.956
	10	01	01		Salarii de baza		261.000	185.000	261.000	261.000	177.104	83.896	177.513

Capi- tol	Sub- capi- tol	Pa- ra- graf	Ar- ti- col	Ali- ne- at	Denumire indicator	Credite de angajament	Credite bugetare			Angajamente legale de platit	Plati efectuate	Cheltuieli efective	
							anuale aprobrate la finele perioadei de raportare	trimestriale cumulate	4				
A					B	1	2	3	4	5	6	7=5-6	8
	10	01	06		Alte sporuri		26.000	19.000	26.000	26.000	12.768	13.232	12.509
	10	01	12		Indemnizatii platite unor persoane din afara unitatii		1.000	1.000	1.000	1.000	214	786	
	10	01	13		Indemnizatii de delegare		5.000	5.000	5.000	5.000		5.000	
	10	01	30		Alte drepturi salariale in bani		19.000	15.000	19.000	19.000	8.550	10.450	11.934
	10	03			Contributii		106.750	82.250	106.750	106.750	56.575	50.175	55.370
	10	03	01		Contributii de asigurari sociale de stat		72.000	54.000	72.000	72.000	41.982	30.018	42.175
	10	03	02		Contributii de asigurari de somaj		3.000	2.500	3.000	3.000	876	2.124	877
	10	03	03		Contributii de asigurari sociale de sanatate		22.000	17.000	22.000	22.000	10.318	11.682	10.326
	10	03	04		Contributii de asigurari pentru accidente de munca si boli profesionale		2.000	2.000	2.000	2.000	304	1.696	305
	10	03	06		Contributii pentru concedii si indemnizatii		7.750	6.750	7.750	7.750	3.095	4.655	1.687
	20				TITLUL II BUNURI SI SERVICII		73.000	71.000	27.951	27.951	24.975	2.976	25.026
	20	01			Bunuri si servicii		55.000	53.000	26.749	26.749	23.773	2.976	23.824
	20	01	01		Furnituri de birou		5.000	5.000	2.330	2.330	2.330		2.381
	20	01	02		Material pentru curatenie		5.000	4.000					
	20	01	03		Incalziri, iluminat si forta motrica		24.000	23.000	13.500	13.500	13.500		13.500
	20	01	04		Apa, canal si salubritate		5.000	5.000	1.001	1.001	1.001		1.001
	20	01	08		Posta, telecomunicatii, radio, tv, internet		5.000	5.000	1.027	1.027	1.027		1.027
	20	01	30		Alte bunuri si servicii pentru infretinere si functionare		11.000	11.000	8.891	8.891	5.915	2.976	5.915
	20	05			Bunuri de natura obiectelor de inventar		2.000	2.000					

Capi- tol	Sub- capitol	Pa- ra- gra- f	Gru- pa / Tiflu col	Ar- ti- col	Al- ne- at	Denumire indicator	Credite de angajament	Credite bugetare		Angajamente legale de platit	Plati efectuate	Angajamente legale	Cheltuieli efective	
								anuale aprobat la finele perioadei de raportare	trimestriale cumulate					
A						B	1	2	3	4	5	6	7-5-6	8
		20	24	02		Comisioane si alte costuri aferente imprumuturilor interne		265.000	250.000	265.000	69.008	265.000	68.395	
		30				TITLUL III DOBANZI		5.199.330	3.939.330	5.199.330	2.836.246	5.199.330	2.836.246	
		30	01			Dobanzi aferente datoriei publice interne		5.199.330	3.939.330	5.199.330	2.836.246	5.199.330	2.836.246	
		30	01	01		Dobanzi aferente datoriei publice interne directe		5.199.330	3.939.330	5.199.330	2.836.246	5.199.330	2.836.246	
6000	02					Partea II-a APARARE, ORDINE PUBLICA SI SIGURANTA NATIONALA		4.051.500	2.999.350	3.742.123	2.660.357	3.742.123	2.602.431	
6102						ORDINE PUBLICA SI SIGURANTA NATIONALA		4.051.500	2.999.350	3.742.123	2.660.357	3.742.123	2.602.431	
		01				CHELTUIELI CURENTE		3.950.000	2.897.850	3.742.623	2.660.857	3.742.623	2.595.375	
		10				TITLUL I CHELTUIELI DE PERSONAL		3.400.000	2.428.100	3.400.000	2.326.263	3.400.000	2.312.352	
		10	01			Cheltuieli salariale in bani		2.640.500	1.888.600	2.640.500	1.836.133	2.640.500	1.823.199	
		10	01	01		Salarii de baza		2.244.500	1.625.350	2.244.500	1.611.714	2.244.500	1.592.595	
		10	01	06		Alte sporuri		261.000	183.250	261.000	175.173	261.000	171.690	
		10	01	10		Fond pentru posturi ocupate prin cumul		34.000	24.000	34.000	20.227	34.000	20.093	
		10	01	13		Indemnizatii de delegare		5.000	3.750	5.000	286	5.000	286	
		10	01	30		Alte drepturi salariale in bani		96.000	52.250	96.000	28.733	96.000	38.535	
		10	03			Contributii		759.500	539.500	759.500	490.130	759.500	489.153	
		10	03	01		Contributii de asigurari sociale de stat		543.000	385.900	543.000	369.843	543.000	370.540	
		10	03	02		Contributii de asigurari de somaj		22.000	16.500	22.000	8.795	22.000	8.738	
		10	03	03		Contributii de asigurari sociale de sanatate		141.000	97.200	141.000	92.667	141.000	92.149	
		10	03	04		Contributii de asigurari pentru accidente de munca si boli profesionale		10.500	7.900	10.500	2.688	10.500	2.673	
		10	03	06		Contributii pentru concedii si								

Capi- tol	Sub- cap- tol	Pa- ra- graf	Gru- pa / Titlu	Ar- ti- col	Al- ne- at	Denumire indicator	Credite de angajament	Credite bugetare			Angajamente legale	Plati efectuate	Angajamente legale de platit	Cheltuieli efective
								anuale aprobate la finele perioadei de raportare	trimestriale cumulate					
A						B	1	2	3	4	5	6	7=5-6	8
						indemnizatii		43.000	32.000	43.000	16.137	26.863	15.053	
			20			TITLUL II BUNURI SI SERVICII		550.000	469.750	342.623	334.594	8.029	283.023	
			20	01		Bunuri si servicii		322.000	251.250	169.633	161.604	8.029	167.895	
			20	01	01	Furnituri de birou		18.000	13.750	8.994	5.144	3.850	9.818	
			20	01	02	Materiale pentru curatenie		9.500	7.500	4.221	4.221		4.221	
			20	01	03	Incalzit, iluminat si forta motrica		45.000	39.000	27.715	27.715		27.551	
			20	01	04	Apa, canal si salubritate		6.000	4.500	2.836	2.836		2.849	
			20	01	05	Carburanti si lubrifianti		120.000	93.000	60.000	60.000		60.707	
			20	01	06	Piese de schimb		54.000	40.500	23.290	23.290		23.025	
			20	01	08	Posta, telecomunicatii, radio, tv, internet		25.500	20.000	17.195	17.195		12.849	
			20	01	09	Materiale si prestari de servicii cu caracter functional		20.000	15.000	13.287	13.287		13.952	
			20	01	30	Alte bunuri si servicii pentru intretinere si functionare		24.000	18.000	12.095	12.095		12.923	
			20	05		Bunuri de natura obiectelor de inventar		75.500	73.000	59.012	59.012		1.150	
			20	05	01	Uniforme si echipament		63.500	63.500	52.452	52.452		1.150	
			20	05	30	Alte obiecte de inventar		12.000	9.500	6.560	6.560			
			20	06		Deplasari, deplasari, transferari		54.000	54.000	46.764	46.764		46.764	
			20	06	01	Deplasari interne, deplasari, transferari		54.000	54.000	46.764	46.764		46.764	
			20	11		Carti, publicatii si materiale documentare		1.000	1.000	572	572		572	
			20	13		Pregatire profesionala		61.500	61.500	52.700	52.700		52.700	
			20	14		Protectia muncii		1.000	1.000					
			20	30		Alte cheltuieli		35.000	28.000	13.942	13.942		13.942	
			20	30	30	Alte cheltuieli cu bunuri si servicii		35.000	28.000	13.942	13.942		13.942	

Capi- tol	Sub- capi- tol	Pa- ra- graf	Gru- pa / Titlu	Ar- ti- col	Al- ne- at	Denumire indicator	Credite de angajament	Credite bugetare			Angajamente legale	Plati efectuate	Angajamente legale de platit	Cheltuieli efective
								anuale aprobrate la finele perioadei de raportare	trimestriale cumulate					
A						B	1	2	3	4	5	6	7=5-6	8
			70			CHELTUIELI DE CAPITAL		102.000	102.000					7.056
			71			TITLUL X ACTIVE NEFINANCIARE		102.000	102.000					7.056
			71	01		Active fixe		102.000	102.000					7.056
			71	01	02	Masini, echipamente si mijloace de transport		102.000	102.000					5.031
			71	01	03	Mobilier, aparatura biroutica si alte active corporale								2.025
			84			PLATI EFECTUATE IN ANII PRECEDENTI SI RECUPERATE IN ANUL CURENT		-500	-500	-500	-500	-500		
			85			Titul XV PLATI EFECTUATE IN ANII PRECEDENTI SI RECUPERATE IN ANUL CURENT		-500	-500	-500	-500	-500		
			85	01		Plati efectuate in anii precedenti si recuperate in anul curent		-500	-500	-500	-500	-500		
			85	01	01	Plati efectuate in anii precedenti si recuperate in anul curent (SF)		-500	-500	-500	-500	-500		
6500	02					Partea III-a CHELTUIELI SOCIAL-CULTURALE		95.570.430	76.607.420	89.934.778	89.934.778	46.253.551	43.681.227	38.705.336
6502						INVATAMANT		36.184.550	31.567.420	34.997.681	34.997.681	29.524.179	5.473.502	29.389.257
			01			CHELTUIELI CURENTE		35.541.990	31.199.860	34.968.685	34.968.685	29.515.285	5.453.400	29.200.045
			10			TITLUL I CHELTUIELI DE PERSONAL		29.886.000	26.324.360	29.886.000	29.886.000	25.732.875	4.153.125	25.684.694
			10	01		Cheltuieli salariale in bani		22.991.750	20.533.530	22.991.750	22.991.750	20.155.834	2.835.916	20.124.537
			10	01	01	Salarii de baza		18.768.750	16.950.930	18.768.750	18.768.750	16.695.109	2.073.641	16.881.571
			10	01	05	Sporuri pentru conditii de munca		40.950	30.950	40.950	40.950	30.497	10.453	32.280
			10	01	06	Alte sporuri		369.500	288.600	369.500	369.500	270.390	99.110	268.199
			10	01	10	Fond pentru posturi ocupate prin cumul		153.200	112.200	153.200	153.200	104.577	48.623	82.472
			10	01	11	Fond aferent platii cu ora		1.480.290	1.262.180	1.480.290	1.480.290	1.237.480	242.810	1.172.370

Capi- tol	Sub- capi- tol	Pa- ra- graf	Gru- pa / Titlu	Ar- ti- col	Ali- ne- at	Denumire indicator	Credite de angajament	Credite bugetare		Angajamente bugetare	Angajamente legale	Plati efectuate	Angajamente legale de platit	Cheltuieli efective
								anuale aprobat la finele perioadei de raportare	trimestriale cumulate					
A			B			1	2	3	4	5	6	7-5-6	8	
	10	01	12			Indemnizatii platite unor persoane din afara unitatii		138.910	121.910	138.910	121.845		17.065	128.870
	10	01	13			Indemnizatii de delegare		3.500	3.500	3.500	78		3.422	78
	10	01	30			Alte drepturi salariale in bani		2.036.650	1.763.260	2.036.650	1.695.858		340.792	1.558.697
	10	03				Contributii		6.894.250	5.790.830	6.894.250	5.577.041		1.317.209	5.560.157
	10	03	01			Contributii de asigurari sociale de stat		5.101.080	4.332.820	5.101.080	4.234.543		866.537	4.205.527
	10	03	02			Contributii de asigurari de somaj		156.140	121.140	156.140	98.926		57.214	97.804
	10	03	03			Contributii de asigurari sociale de sanatate		1.308.230	1.070.880	1.308.230	1.048.927		259.303	1.047.680
	10	03	04			Contributii de asigurari pentru accidente de munca si boli profesionale		77.480	58.380	77.480	39.553		37.927	34.042
	10	03	06			Contributii pentru concedii si indemnizatii		251.320	207.610	251.320	155.092		96.228	175.104
	20					TITLUL II BUNURI SI SERVICII		5.019.530	4.318.120	4.446.225	3.566.549		1.079.676	3.096.298
	20	01				Bunuri si servicii		4.035.210	3.424.330	3.840.804	2.913.290		927.514	2.726.452
	20	01	01			Furnituri de birou		182.030	147.230	139.314	109.208		30.106	103.447
	20	01	02			Materiale pentru curatenie		174.140	144.140	138.652	101.007		37.645	100.898
	20	01	03			Incalzit, iluminat si forta motrica		2.327.250	2.007.160	2.326.450	1.787.102		539.348	1.652.118
	20	01	04			Apa, canal si salubritate		523.780	433.460	523.780	378.030		145.750	371.861
	20	01	05			Carburanti si lubrifianti		58.000	52.000	49.250	24.341		24.909	14.674
	20	01	06			Piese de schimb		4.900	4.900	4.807	4.807		4.807	2.595
	20	01	07			Transport		30.200	25.500	25.500	19.174		6.326	13.410
	20	01	08			Posta, telecomunicatii, radio, tv, internet		193.230	156.420	191.230	119.257		71.973	119.892
	20	01	09			Materiale si prestari de servicii cu								

Capi- tol	Sub- pa- ra- graf	Gru- pa / Titlu	Ar- ti- col	Ali- ne- at	Denumire indicator	Credite de angajament	Credite bugetare		Angajamente bugetare	Angajamente legale	Plati efectuate	Angajamente legale de platit	Cheltuieli efective
							anuale aprobat la finele perioadei de raportare	trimestriale cumulate					
A					B	1	2	3	4	5	6	7=5-6	8
					POSTADERARE								
	56	02			Programe din Fondul Social European (FSE)								1.699
	56	02	02		Finantarea externa nerambursabila								1.699
	57				TITLUL VIII ASISTENTA SOCIALA								1.699
	57	02			Ajutoare sociale		316.000	259.250	316.000	316.000	198.970	117.030	203.327
	57	02	02		Ajutoare sociale in natura		316.000	259.250	316.000	316.000	198.970	117.030	203.327
	59				TITLUL IX ALTE CHELTUIELI								203.327
	59	01			Burse		320.460	298.130	320.460	320.460	216.891	103.569	214.027
	70				CHELTUIELI DE CAPITAL								214.027
	71				TITLUL X ACTIVE NEFINANCIARE		648.960	373.960	35.391	35.391	15.289	20.102	189.212
	71	01			Active fixe		648.960	373.960	35.391	35.391	15.289	20.102	189.212
	71	01	01		Constructii		648.960	373.960	35.391	35.391	15.289	20.102	189.212
	71	01	02		Masini, echipamente si mijloace de transport		603.960	343.960	4.431	4.431	1.689	2.742	
	71	01	03		Mobilier, aparatura birou si alte active corporale								160.559
	71	01	30		Alte active fixe								15.028
	84				(inclusiv reparatii capitale) PLATI EFECTUATE IN ANII PRECEDENTI SI RECUPERATE IN ANUL CURENT		45.000	30.000	30.960	30.960	13.600	17.360	13.625
	85				Titlul XV PLATI EFECTUATE IN ANII PRECEDENTI SI RECUPERATE IN ANUL CURENT		-6.400	-6.400	-6.395	-6.395	-6.395		
	85	01			Plati efectuate in anii precedenti si recuperate in anul curent		-6.400	-6.400	-6.395	-6.395	-6.395		
	85	01	01		Plati efectuate in anii precedenti si		-6.400	-6.400	-6.395	-6.395	-6.395		

Capi- tol	Sub- pa- ra- gra- ful	Ar- ti- col	Al- ne- at	Denumire indicator	Credite de angajament	Credite bugetare			Angajamente legale	Plati efectuate	Angajamente legale de platit	Cheltuieli efective
						anuale aprobat la finele perioadei de raportare	trimestriale cumulate					
A				B								
				1	2	3	4	5	6	7=5-6	8	
6602				recuperate in anul curent (SF)		-6.400	-6.395	-6.395	-6.395			
	01			SANATA		1.235.500	917.500	1.220.183	821.533		398.650	807.288
	10			CHELTUIELI CURENTE		1.236.000	918.000	1.220.183	821.533		398.650	804.347
	10	01		TITLUL I CHELTUIELI DE PERSONAL		1.197.000	884.250	1.195.000	796.350		398.650	778.390
	10	01	01	Cheltuieli salariale in bani		927.000	681.750	925.000	618.030		306.970	608.304
	10	01	01	Salarii de baza		769.000	570.500	769.000	526.364		242.636	522.163
	10	01	06	Alte sporuri		80.000	57.500	80.000	49.450		30.550	48.975
	10	01	10	Fond pentru posturi ocupate prin cumul		60.000	41.750	60.000	40.287		19.713	34.374
	10	01	13	Indemnizatii de delegare		2.000	2.000					
	10	01	30	Alte drepturi salariale in bani		16.000	10.000	16.000	1.929		14.071	2.792
	10	03		Contributii		270.000	202.500	270.000	178.320		91.680	170.086
	10	03	01	Contributii de asigurari sociale de stat		193.200	143.400	193.200	131.165		62.035	129.407
	10	03	02	Contributii de asigurari de somaj		5.800	4.600	5.800	2.964		2.836	2.944
	10	03	03	Contributii de asigurari sociale de sanatate		51.000	38.500	51.000	32.137		18.363	31.631
	10	03	04	Contributii de asigurari pentru accidente de munca si boli profesionale		3.000	2.500	3.000	946		2.054	934
	10	03	06	Contributii pentru concedii si indemnizatii		17.000	13.500	17.000	11.108		5.892	5.170
	20			TITLUL II BUNURI SI SERVICII		39.000	33.750	25.183	25.183			25.957
	20	01		Bunuri si servicii		17.000	13.750	9.937	9.937			12.066
	20	01	01	Furnituri de birou		2.000	2.000	968	968			1.897
	20	01	02	Materiale pentru curatenie		1.000	1.000	758	758			758
	20	01	09	Materiale si prestari de servicii cu caracter functional		14.000	10.750	8.211	8.211			9.411

Capi- tol	Sub- capi- tol	Pa- ra- graf	Gru- pa / Titlu	Ar- ti- col	Al- ne- at	Denumire indicator	Credite de angajament		Credite bugetare			Angajamente legale	Plati efectuate	Angajamente legale de platit	Cheltuieli efective
							1	2	3	4	5				
						B									
						A									
	20	04				Medicamente si materiale sanitare		19.000	17.000	13.891	13.891	13.891	7-5-6	13.891	8
	20	04	01			Medicamente		11.000	9.000	6.078	6.078	6.078		6.078	6.078
	20	04	02			Materiale sanitare		8.000	8.000	7.813	7.813	7.813		7.813	7.813
	20	05				Bunuri de natura obiectelor de inventar		3.000	3.000	1.355	1.355	1.355		1.355	1.355
	20	05	30			Alte obiecte de inventar		3.000	3.000	1.355	1.355	1.355		1.355	1.355
	70					CHELTUIELI DE CAPITAL									
	71					TITLUL X ACTIVE NEFINANCIARE									
	71	01				Active fixe									2.941
	71	01	02			Masini, echipamente si mijloace de transport									2.941
	84					PLATI EFECTUATE IN ANII PRECEDENTI SI RECUPERATE IN ANUL CURENT		-500	-500						2.941
	85					Titlul XV PLATI EFECTUATE IN ANII PRECEDENTI SI RECUPERATE IN ANUL CURENT									
	85	01				Plati efectuate in anii precedenti si recuperate in anul curent		-500	-500						
	85	01	01			Plati efectuate in anii precedenti si recuperate in anul curent (SF)		-500	-500						
6702	01					CULTURA, RECREERE SI RELIGIE		49.614.140	37.281.060	46.211.665	46.211.665	46.211.665		10.655.572	3.338.383
	10					CHELTUIELI CURENTE		47.356.560	35.323.480	44.836.493	44.836.493	44.836.493		9.326.466	2.604.165
	10	01				TITLUL I CHELTUIELI DE PERSONAL		100.000	75.940	100.000	100.000	100.000		65.387	65.387
	10	01	01			Cheltuieli salariale in bani		79.600	60.450	79.600	79.600	79.600		51.518	51.518
	10	01	13			Salarii de baza		76.600	57.450	76.600	76.600	76.600		50.400	50.400
	10	01	03			Indemnizatii de delegare		3.000	3.000	3.000	3.000	3.000		1.118	1.118
	10	03				Contributii		20.400	15.490	20.400	20.400	20.400		13.869	13.869

Capi- tol	Sub- capi- tol	Pa- ra- graf	Gru- pa / Titlu col	Ali- ne- at	Denumire indicator	Credite de angajament	Credite bugetare		Angajamente legale	Plati efectuate	Angajamente legale de platit	Cheltuieli efective	
							anuale aprobate la finele perioadei de raportare	trimestriale cumulate					
A					B	1	2	3	4	5	6	7=5-6	8
	10	03	01		Contributii de asigurari sociale de stat		15.000	11.250	15.000	10.485	4.515	10.485	
	10	03	02		Contributii de asigurari de somaj		700	590	700	252	448	252	
	10	03	03		Contributii de asigurari sociale de sanatate		3.800	2.850	3.800	2.619	1.181	2.619	
	10	03	04		Contributii de asigurari pentru accidente de munca si boli profesionale		200	200	200	81	119	81	
	10	03	06		Contributii pentru concedii si indemnizatii		700	600	700	432	268	432	
	20				TITLUL II BUNURI SI SERVICII		2.512.800	2.480.800	1.988.224	1.988.224	1.988.224	1.988.224	
	20	02			Reparatii curente		100.000	100.000	79.520	79.520	79.520	79.520	
	20	06			Deplasari, detasari, transferari		42.000	42.000	17.825	17.825	17.825	17.825	
	20	06	01		Deplasari interne, detasari, transferari		42.000	42.000	17.825	17.825	17.825	17.825	
	20	13			Pregatire profesionala		6.000	6.000	2.940	2.940	2.940	2.940	
	20	30			Alte cheltuieli		2.364.800	2.332.800	1.887.939	1.887.939	1.887.939	1.887.939	
	20	30	30		Alte cheltuieli cu bunuri si servicii		2.364.800	2.332.800	1.887.939	1.887.939	1.887.939	1.887.939	
	55				TITLUL VII ALTE TRANSFERURI		412.650	324.000	268.942	268.942	268.942	268.942	
	55	01			A. Transferuri interne		412.650	324.000	268.942	268.942	268.942	268.942	
	55	01	18		Alte transferuri curente interne		412.650	324.000	268.942	268.942	268.942	268.942	
	56				TITLUL VIII PROIECTE CU FINANTARE DIN FONDURI EXTERNE NERAMBURSABILE (FEN)								
	56	01			POSTADERARE		44.159.610	32.271.240	42.309.227	6.833.813	35.475.414	105.354	
	56	01	01		Programe din Fondul European de Dezvoltare Regionala (FEDR)		43.966.930	32.139.780	42.226.108	6.750.694	35.475.414	14.296	
	56	01	01		Finantarea nationala		15.137.040	10.695.440	14.943.494	2.499.729	12.443.765	2.771	
	56	01	02		Finantarea externa nerambursabila		26.004.940	18.619.390	24.937.566	4.208.939	20.728.627	11.525	

Capi- tol	Sub- Pa- ra- gra- f Titlu	Ar- ti- col	Al- ne- at	Denumire indicator	Credite de angajament	Credite bugetare		Angajamente bugetare	Angajamente legale	Plati efectuate	Angajamente legale de platit	Cheltuieli efective
						anuale aprobrate la finele perioadei de raportare	trimestriale cumulate					
A				B	1	2	3	4	5	6	7-5-6	8
	56	01	03	Cheltuieli neeligibile		2.824.950	2.824.950	2.345.048	2.345.048	42.076	2.303.022	
	56	15		Alte programe comunitare finantate in perioada 2007-2013		192.680	131.460	83.119	83.119	83.119		91.058
	56	15	01	Finantare nationala		25.590	20.400	19.220	19.220	19.220		15.893
	56	15	02	Finantarea externa nerambursabila		52.370	31.580	21.733	21.733	21.733		20.866
	56	15	03	Cheltuieli neeligibile		114.720	79.480	42.166	42.166	42.166		54.299
	59			TITLUL IX ALTE CHELTUIELI		171.500	171.500	170.100	170.100	170.100		170.100
	59	12		Sustinerea cultelor		171.500	171.500	170.100	170.100	170.100		170.100
	70			CHELTUIELI DE CAPITAL		2.257.580	1.957.580	1.375.172	1.375.172	1.329.106	46.066	734.218
	71			TITLUL X ACTIVE NEFINANCIARE		2.257.580	1.957.580	1.375.172	1.375.172	1.329.106	46.066	734.218
	71	01		Active fixe		2.257.580	1.957.580	1.375.172	1.375.172	1.329.106	46.066	734.218
	71	01	01	Constructii		1.205.880	1.205.880	1.187.531	1.187.531	1.187.531		734.218
	71	01	02	Masini, echipamente si mijloace de transport		300.000	300.000					
	71	01	03	Mobilier, aparatura birouica si alte active corporale		494.700	344.700	141.575	141.575	141.575		734.218
	71	01	30	Alte active fixe								
				(inclusiv reparatii capitale)		257.000	107.000	46.066	46.066		46.066	
6802				ASIGURARI SI ASISTENTA SOCIALA		8.536.240	6.841.440	7.505.249	7.505.249	5.252.267	2.252.982	5.170.408
	01			CHELTUIELI CURENTE		8.231.920	6.537.120	7.336.864	7.336.864	5.118.321	2.218.543	5.169.075
	10			TITLUL I CHELTUIELI DE PERSONAL		3.568.720	2.865.100	3.568.720	3.568.720	2.343.894	1.224.826	2.347.993
	10	01		Cheltuieli salariale in bani		2.792.840	2.258.200	2.792.840	2.792.840	1.836.046	956.794	1.839.621
	10	01	01	Salarii de baza		2.527.840	2.035.700	2.527.840	2.527.840	1.683.242	844.598	1.687.403
	10	01	05	Sporuri pentru conditii de munca		6.500	5.500	6.500	6.500	3.952	2.548	3.834
	10	01	06	Alte sporuri		70.000	60.000	70.000	70.000	38.506	31.494	38.562
	10	01	10	Fond pentru posturi ocupate prin cumul		130.000	110.000	130.000	130.000	97.187	32.813	85.919

Capi- tol	Sub- capi- tol	Pa- ra- graf	Gru- pa / Titlu	Ar- ti- col	Ali- ne- at	Denumire indicator	Credite de angajament		Credite bugetare		Angajamente legale de platit	Plati efectuate	Angajamente legale de platit	Cheltuieli efective
							1	2	3	4				
A						B								
						inretinere si functionare								
			20	02		Reparatii curente	10.740	8.880	9.300	9.300	5.313	3.987	4.577	
			20	03		Hrana	72.000	72.000	22.865	22.865	19.865	3.000	9.312	
			20	03	01	Hrana pentru oameni	193.200	170.200	193.200	193.200	155.234	37.966	158.007	
			20	04		Medicamente si materiale sanitare	193.200	170.200	193.200	193.200	155.234	37.966	158.007	
			20	04	01	Medicamente	3.000	3.000	3.000	3.000	1.927	1.073	2.204	
			20	04	02	Materiale sanitare	1.700	1.700	1.700	1.700	1.145	555	940	
			20	05		Bunuri de natura obiectelor de inventar	1.300	1.300	1.300	1.300	782	518	1.264	
			20	05	30	Alte obiecte de inventar	5.000	5.000	5.000	5.000	1.269	3.731		
			20	06		Deplasari, detasari, transferari	5.000	5.000	5.000	5.000	1.269	3.731		
			20	06	01	Deplasari interne, detasari, transferari	2.000	2.000	2.000	2.000		2.000		
			20	11		Carti, publicatii si materiale documentare	2.000	2.000	2.000	2.000		2.000		
			20	13		Pregatire profesionala	6.000	5.000	6.000	6.000		6.000		
			20	30		Alte cheltuieli	2.500	2.500	2.500	2.500	320	2.180	320	
			20	30	30	Alte cheltuieli cu bunuri si servicii	46.200	46.200	46.200	46.200	13.682	32.518	17.650	
			51			TITLUL VI TRANSFERURI INTRE UNITATI ALE ADMINISTRATIEI PUBLICE	46.200	46.200	46.200	46.200	13.682	32.518	17.650	
			51	01		Transferuri curente	815.000	738.000	738.000	738.000	738.000		738.000	
			51	01	01	Transferuri catre institutiile publice	815.000	738.000	738.000	738.000	738.000		738.000	
			55			TITLUL VII ALTE TRANSFERURI	815.000	738.000	738.000	738.000	738.000		738.000	
			55	01		A. Transferuri interne	650.000	550.000	596.177	596.177	395.177	201.000	423.884	
			55	01	18	Alte transferuri curente interne	650.000	550.000	596.177	596.177	395.177	201.000	423.884	
			56			TITLUL VIII PROIECTE CU FINANTARE DIN FONDURI EXTERNE NERAMBURSABILE (FEN) POSTADERARE	650.000	550.000	596.177	596.177	395.177	201.000	423.884	
							711.160	392.940	5.303	5.303	5.303		19.869	

Capi- toi	Sub- capi- toi	Pa- ra- graf	Gru- pa / Titlu	Ar- fi- col	Al- ne- at	Denumire indicator	Credite de angajament	Credite bugetare		Angajamente bugetare	Angajamente legale	Plati efectuate	Angajamente legale de platit	Cheltuieli efective
								anuale aprobrate la finele perioadei de raportare	trimestriale cumulate					
A						B	1	2	3	4	5	6	7=5-6	8
			85	01	01	recuperate in anul curent		-39.320	-39.320	-40.630	-40.630	-40.630		
						Plati efectuate in anii precedenti si								
7000	02					recuperate in anul curent (SF)		-39.320	-39.320	-40.630	-40.630	-40.630		
						Partea IV-a SERVICII SI DEZVOLTARE								
						PUBLICA, LOCUINTE, MEDIU SI APE								
7002						LOCUINTE, SERVICII SI DEZVOLTARE PUBLICA		27.498.780	23.198.900	22.662.053	22.662.053	19.734.783	2.927.270	16.474.513
			01			CHELTUIELI CURENTE		25.810.990	21.832.830	21.855.406	21.855.406	19.062.086	2.793.320	15.564.869
						TITLUL I CHELTUIELI DE PERSONAL		16.187.530	14.303.470	13.015.518	13.015.518	12.989.942	25.576	13.248.102
			10			Cheltuieli salariale in bani		74.500	49.520	74.500	74.500	48.924	25.576	57.078
						Salarii de baza		52.930	33.330	52.930	52.930	33.330	19.600	44.800
						Contributii		52.930	33.330	52.930	52.930	33.330	19.600	44.800
						Contributii de asigurari sociale de		21.570	16.190	21.570	21.570	15.594	5.976	12.278
						stat								
			10	03	02	Contributii de asigurari de somaj		16.310	12.240	16.310	16.310	12.240	4.070	9.317
						Contributii de asigurari sociale de		400	300	400	400	156	244	182
						sanatate								
			10	03	04	Contributii de asigurari pentru		4.080	3.060	4.080	4.080	2.814	1.266	2.331
						accidente de munca si boli profesionale								
						Contributii pentru concedii si		120	90	120	120	60	60	70
						indemnizatii								
			20			TITLUL II BUNURI SI SERVICII		660	500	660	660	324	336	378
						Bunuri si servicii		204.200	203.200	65.915	65.915	65.915		36.217
						Furnituri de birou		4.200	3.200					
						Alte bunuri si servicii pentru		2.000	1.500					
						intretinere si functionare								
						Reparatii curente		2.200	1.700					
			20	02				200.000	200.000	65.915	65.915	65.915		36.217

Capi- tol	Sub- capitol	Pa- ra- graf	Ar- ti- col	Al- ne- at	Denumire indicator	Credite de angajament	Credite bugetare		Angajamente legale	Plati efectuate	Angajamente legale de platit	Cheltuieli efective
							anuale aprobrate la finele perioadei de raportare	trimestriale cumulate				
A			B			1	2	3	4	5	6	8
	51				TITLUL VI TRANSFERURI INTRE UNITATI ALE ADMINISTRATIEI PUBLICE							
	51	01			Transferuri curente		15.681.680	13.860.680	12.693.500	12.693.500		12.693.500
	51	01	01		Transferuri catre institutiile publice		15.681.680	13.860.680	12.693.500	12.693.500		12.693.500
	55				TITLUL VII ALTE TRANSFERURI							
	55	01			A. Transferuri interne		18.000	13.500	13.500	13.500		13.500
	55	01	42		Transferuri din bugetul local catre asociatiile de dezvoltare intercomuni- tare		18.000	13.500	13.500	13.500		13.500
	56				TITLUL VIII PROIECTE CU FINANTARE DIN FONDURI EXTERNE NERAMBURSABILE (FEN)							
	56	01			POSTADERARE		209.150	176.570	168.103	168.103		447.807
	56	01	01		Programe din Fondul European de Dezvoltare Regionala (FEDR)							
	56	01	01		Finantarea nationala							315.320
	56	15			Alte programe comunitare finantate in perioada 2007-2013		209.150	176.570	168.103	168.103		315.320
	56	15	01		Finantare nationala		26.770	23.920	23.888	23.888		132.487
	56	15	02		Finantarea externa nerambursabila		80.330	71.800	71.704	71.704		15.058
	56	15	03		Cheltuieli neeligibile		102.050	80.850	72.511	72.511		49.487
	70				CHELTUIELI DE CAPITAL		5.674.560	5.584.560	4.845.359	4.845.359		67.942
	71				TITLUL X ACTIVE NEFINANCIARE		5.674.560	5.584.560	4.845.359	4.845.359		2.316.767
	71	01			Active fixe		5.674.560	5.584.560	4.845.359	4.845.359		2.316.767
	71	01	01		Constructii		5.184.130	5.094.130	4.459.593	4.459.593		2.316.767
	71	01	03		Mobilier, aparatura birotica si alte active corporale		82.000	82.000	21.080	21.080		2.316.767


Capi- tol	Sub- cap- tol	Pa- ra- graf	Gru- pa / Titlu	Ar- ti- col	Ali- at	Denumire indicator	Credite de angajament			Credite bugetare		Angajamente legale	Plati efectuate	Angajamente legale de platit	Cheltuieli efective
							1	2	3	4	5				
A						B	1	2	3	4	5	6	7=5-6	8	
	71	01	30			Alte active fixe (inclusiv reparatii capitale)		408.430	408.430	364.686	364.686	230.718	133.968		
	79					OPERATIUNI FINANCIARE		4.000.000	1.995.900	4.000.000	4.000.000	1.995.900	2.004.100		
	81					TITLUL XIV RAMBURSARI DE CREDITE		4.000.000	1.995.900	4.000.000	4.000.000	1.995.900	2.004.100		
	81	02				Rambursari de credite interne		4.000.000	1.995.900	4.000.000	4.000.000	1.995.900	2.004.100		
	81	02	05			Rambursari de credite aferente datoriei publice interne locale		4.000.000	1.995.900	4.000.000	4.000.000	1.995.900	2.004.100		
	84					PLATI EFECTUATE IN ANII PRECEDENTI SI RECUPERATE IN ANUL CURENT		-51.100	-51.100	-5.471	-5.471	-5.471			
	85					Titlul XV PLATI EFECTUATE IN ANII PRECEDENTI SI RECUPERATE IN ANUL CURENT		-51.100	-51.100	-5.471	-5.471	-5.471			
	85	01				Plati efectuate in anii precedenti si recuperate in anul curent		-51.100	-51.100	-5.471	-5.471	-5.471			
	85	01	01			Plati efectuate in anii precedenti si recuperate in anul curent (SF)		-47.800	-47.800	-2.173	-2.173	-2.173			
	85	01	02			Plati efectuate in anii precedenti si recuperate in anul curent (SD)		-3.300	-3.300	-3.298	-3.298	-3.298			
7402	01					PROTECTIA MEDULUI		1.687.790	1.366.070	806.647	806.647	672.697	133.950	909.644	
	10					CHELTUIELI CURENTE		1.444.560	1.202.940	763.517	763.517	629.577	133.940	567.578	
	10	01				TITLUL I CHELTUIELI DE PERSONAL		133.940	156.430	133.940	133.940		133.940		
	10	01	01			Cheltuieli salariale in bani		98.680	123.000	98.680	98.680		98.680		
	10	01	01			Salarii de baza		76.680	103.000	76.680	76.680		76.680		
	10	01	06			Alte sporuri		12.000	12.000	12.000	12.000		12.000		
	10	01	30			Alte drepturi salariale in bani		10.000	8.000	10.000	10.000		10.000		
	10	03				Contributii		35.260	33.430	35.260	35.260		35.260		

Capi- tol	Sub- capit- ol	Pa- ra- graf	Ar- ti- col	Al- ne- at	Denumire indicator	Credite de angajament	Credite bugetare		Angajamente legale	Plati efectuate	Angajamente legale de platit	Cheltuieli efective	
							anuale aprobrate la finele perioadei de raportare	trimestriale cumulate					
A			B			1	2	3	4	5	6	7-5-6	8
	10	03	01		Contributii de asigurari sociale de stat		19.260	19.260	19.260		19.260		
	10	03	02		Contributii de asigurari de somaj		2.000	1.500	2.000		2.000		
	10	03	03		Contributii de asigurari sociale de sanatate		10.000	10.000	10.000		10.000		
	10	03	04		Contributii de asigurari pentru accidente de munca si boli profesionale		1.000	670	1.000		1.000		
	10	03	06		Contributii pentru concedii si indemnizatii		3.000	2.000	3.000		3.000		
	20				TITLUL II BUNURI SI SERVICII		100.000	100.000	36.594		36.594		8.176
	20	02			Reparatii curente		100.000	100.000	36.594		36.594		8.176
	55				TITLUL VII ALTE TRANSFERURI		531.790	381.790	231.790		231.790		231.790
	55	01			A. Transferuri interne		531.790	381.790	231.790		231.790		231.790
	55	01	42		Transferuri din bugetul local catre asociatiile de dezvoltare intercomuni- tate								
	56				TITLUL VIII PROIECTE CU FINANTARE DIN FONDURI EXTERNE NERAMBURSABILE (FEN)		531.790	381.790	231.790		231.790		231.790
	56	15			POSTADERARE		678.930	564.720	361.193		361.193		327.612
	56	15	01		Alte programe comunitare finantate in perioada 2007-2013		678.930	564.720	361.193		361.193		327.612
	56	15	02		Finantare nationala		151.830	137.200	59.821		59.821		38.119
	56	15	03		Finantarea externa nerambursabila		266.500	228.070	123.123		123.123		112.271
	70				Cheltuieli neeligibile		260.600	199.450	178.249		178.249		177.222
	71				CHELTUIELI DE CAPITAL		243.130	163.130	43.130		43.130	10	342.066
					TITLUL X ACTIVE NEFINANCIARE		243.130	163.130	43.130		43.130	10	342.066

Capi- tol	Sub- pa- ra- graf	Gru- pa / Titlu	Ar- ti- col	Ali- ne- at	Denumire indicator	Credite de angajament	Credite bugetare			Angajamente legale	Plati efectuate	Angajamente legale de platit	Cheltuieli efective
							anuale aprobate la finele perioadei de raportare	trimestriale cumulate					
A					B	1	2	3	4	5	6	7=5-6	8
		71	01		Active fixe		243.130	163.130	43.130	43.130	43.120	10	342.066
		71	01	01	Constructii		43.130	43.130	43.130	43.130	43.120	10	342.066
		71	01	30	Alte active fixe (inclusiv reparatii capitale)		200.000	120.000					
8000	02				Partea V-a ACTIUNI ECONOMICE		41.105.830	39.602.310	36.476.021	36.476.021	29.590.122	6.885.899	25.965.011
8302					AGRICULTURA, SILVICULTURA, SIVANATOARE		421.000	326.500	279.000	279.000	279.000		279.000
		01			CHELTUIELI CURENTE		421.000	326.500	279.000	279.000	279.000		279.000
		51			TITLUL VI TRANSFERURI ÎN TRE UNITATI ALE ADMINISTRATIEI PUBLICE		421.000	326.500	279.000	279.000	279.000		279.000
		51	01		Transferuri curente		421.000	326.500	279.000	279.000	279.000		279.000
		51	01	01	Transferuri catre institutiile publice		421.000	326.500	279.000	279.000	279.000		279.000
8402					TRANSPORTURI		40.684.830	39.275.810	36.197.021	36.197.021	29.311.122	6.885.899	25.686.011
		01			CHELTUIELI CURENTE		37.233.460	35.969.440	33.089.574	33.089.574	26.268.551	6.821.023	25.686.011
		20			TITLUL II BUNURI SI SERVICII		1.900.000	1.400.000	1.768.445	1.768.445	1.157.632	610.813	1.135.165
		20	02		Reparatii curente		1.900.000	1.400.000	1.768.445	1.768.445	1.157.632	610.813	1.135.165
		55			TITLUL VII ALTE TRANSFERURI		14.687.000	14.687.000	14.387.000	14.387.000	14.346.217	48.783	14.346.217
		55	01		A. Transferuri interne		14.687.000	14.687.000	14.387.000	14.387.000	14.346.217	48.783	14.346.217
		55	01	42	Transferuri din bugetul local catre asociatiile de dezvoltare intercomuni- tate								
		56			TITLUL VIII PROIECTE CU FINANTARE DIN FONDURI EXTERNE NERAMBURSABILE (FEN)		14.687.000	14.687.000	14.387.000	14.387.000	14.346.217	40.783	14.346.217
					POSTADERARE		20.646.460	19.882.440	16.934.129	16.934.129	10.764.702	6.169.427	10.204.629
		56	01		Programe din Fondul European de Dezvoltare Regionala (FEDR)		20.646.460	19.882.440	16.934.129	16.934.129	10.764.702	6.169.427	10.204.629

Capi- tol	Sub- capi- tol	Pa- ra- graf	Gru- pa / Titlu	Ar- ti- col	Al- ne- at	Denumire indicator	Credite de angajament			Credite bugetare		Angajamente legale	Plati efectuate	Angajamente legale de platit	Cheltuieli efective	
							1	2	3	4	5					6
B																
A																
	56	01	01			Finantarea nationala		6.280.580	6.054.730	5.047.390	3.007.275	2.040.115	9.711.573			
	56	01	02			Finantarea externa nerambursabila		13.569.660	13.153.940	11.110.519	7.411.888	3.698.631	493.056			
	56	01	03			Cheltuieli neeligibile		796.220	673.770	776.220	345.539	430.681				
	70					CHELTUIELI DE CAPITAL		3.451.370	3.306.370	3.107.447	3.042.571	64.876				
	71					TITLUL X ACTIVE NEFINANCIARE		3.451.370	3.306.370	3.107.447	3.042.571	64.876				
	71	01				Active fixe		3.451.370	3.306.370	3.107.447	3.042.571	64.876				
	71	01	01			Constructii		3.112.490	3.067.490	3.107.347	3.042.571	64.876				
	71	01	02			Masini, echipamente si mijloace de transport		90.880	90.880	100		100				
	71	01	30			Alte active fixe (inclusiv reparatii capitale)		248.000	148.000							

Conducatorul institutiei,


Conducatorul compartimentului
financiar-contabil

TOTAL JUDET

CONTUL DE EXECUTIE AL BUGETULUI LOCAL - CHELTUIELI
SECTIUNEA DE FUNCTIONARE
30/09/2013

Consiliul Local al municipiului
ALBA IULIA -
510134 Cateva Moduri nr. 5
jud. Alba
venituri indicate

Capi- tol	Sub- capi- tol	Pa- ra- graf	Gru- pa / Titlu	Al- te col	B	Credite de angajament	Credite bugetare			Angajamente legale	Plati efectuate	Angajamente legale de platit	Cheltuieli efective
							anuale aprobate la finele perioadei de raportare	trimestriale cumulate	3				
A					1	2	3	4	5	6	7-5-6	8	
5002					TOTAL CHELTUIELI		88.499.360	73.631.140	82.198.044	65.899.895	16.298.149	63.444.839	
	01				CHELTUIELI CURENTE		84.598.560	71.734.440	78.252.418	63.958.369	14.294.049	63.444.839	
	10				TITLUL I CHELTUIELI DE PERSONAL		44.078.910	37.129.650	44.076.910	35.300.333	8.776.577	35.214.472	
	20				TITLUL II BUNURI SI SERVICII		13.907.030	12.098.400	11.225.999	9.103.661	2.122.338	8.630.833	
	30				TITLUL III DOBANZI		5.199.330	3.939.330	5.199.330	2.836.246	2.363.084	2.836.246	
	50				TITLUL V FONDURI DE REZERVA		50.000	50.000					
	51				TITLUL VI TRANSFERURI INTRE UNITATI ALE ADMINISTRATIEI PUBLICE		17.547.680	15.414.180	14.133.500	14.133.500	14.133.500	14.133.500	
	55				TITLUL VII ALTE TRANSFERURI		1.062.650	874.000	865.119	865.119	201.000	692.803	
	57				TITLUL VIII ASISTENTA SOCIALA		2.261.000	1.759.250	2.261.000	1.533.519	727.481	1.552.838	
	59				TITLUL IX ALTE CHELTUIELI		491.960	469.630	490.560	386.991	103.569	384.127	
	79				OPERATIUNI FINANCIARE		4.000.000	1.995.900	4.000.000	1.995.900	2.004.100		
	81				TITLUL XIV RAMBURSARI DE CREDITE		4.000.000	1.995.900	4.000.000	1.995.900	2.004.100		
	84				PLATI EFECTUATE IN ANII PRECEDENTI SI RECUPERATE IN ANUL CURENT		4.000.000	1.995.900	4.000.000	1.995.900	2.004.100		
	85				Titlul XV PLATI EFECTUATE IN ANII PRECEDENTI SI RECUPERATE IN ANUL CURENT		-99.200	-99.200	-54.374	-54.374			
5100	02				Partea I-a SERVICII PUBLICE GENERALE		14.652.860	11.421.300	13.405.530	9.068.782	4.336.748	8.989.618	
5102					AUTORITATI PUBLICE SI ACTIUNI EXTERNE		7.996.780	6.314.720	7.071.499	5.460.342	1.611.157	5.379.625	
	01				CHELTUIELI CURENTE		8.001.460	6.319.400	7.076.175	5.465.018	1.611.157	5.379.625	
	10				TITLUL I CHELTUIELI DE PERSONAL		5.300.000	4.038.700	5.300.000	3.731.429	1.568.571	3.711.252	
	10	01			Cheltuieli salariale in bani		4.185.000	3.177.000	4.185.000	2.943.235	1.241.765	2.939.816	
	10	01	01		Salarii de baza		3.645.000	2.785.000	3.645.000	2.660.187	984.813	2.657.917	
	10	01	06		Alte sporuri		240.000	184.000	240.000	151.014	88.986	151.871	
	10	01	12		Indemnizatii platite unor persoane din								

Pag. 2 - lei-

Capi- tol	Sub- pa- ra- graf	Gru- pa / Titlu	Ar- ti- col	Al- ne- at	Denumire indicator	Credite de angajament		Credite bugetare		Angajamente bugetare	Angajamente legale	Plati efectuate	Angajamente legale de platit	Cheltuieli efective
						1	2	3	4					
A					B									
					afara unitatii									
	10	01	13		Indemnizatii de delegare	160.000	160.000	115.000	160.000	160.000	160.000	105.160	54.840	101.357
	10	01	30		Alte drepturi salariale in bani	100.000	100.000	62.000	100.000	100.000	100.000	5.996	94.004	9.403
	10	03			Contributii	40.000	40.000	31.000	40.000	40.000	40.000	20.878	19.122	19.268
	10	03	01		Contributii de asigurari sociale de stat	1.115.000	1.115.000	861.700	1.115.000	1.115.000	1.115.000	788.194	326.806	771.436
	10	03	02		Contributii de asigurari de somaj	795.000	795.000	616.000	795.000	795.000	795.000	586.483	208.517	585.224
	10	03	03		Contributii de asigurari sociale de sanatate	30.000	30.000	25.000	30.000	30.000	30.000	14.153	15.847	14.135
	10	03	04		Contributii de asigurari pentru accidente de munca si boli profesionale	225.000	225.000	172.000	225.000	225.000	225.000	152.639	72.361	152.366
	10	03	06		Contributii pentru concedii si indemnizatii	10.000	10.000	7.200	10.000	10.000	10.000	4.245	5.755	4.237
	20				TITLUL II BUNURI SI SERVICII	55.000	55.000	41.500	55.000	55.000	55.000	30.674	24.326	15.474
	20	01			Bunuri si servicii	2.701.460	2.701.460	2.280.700	1.776.175	1.776.175	1.776.175	1.733.589	42.586	1.668.373
	20	01	01		Furnituri de birou	1.387.700	1.387.700	1.149.700	844.402	844.402	844.402	801.816	42.586	804.600
	20	01	02		Materiale pentru curatenie	115.000	115.000	80.000	58.195	58.195	58.195	58.195		65.624
	20	01	03		Incalzit, iluminat si forta motrica	70.000	70.000	50.000	37.184	37.184	37.184	37.184		37.148
	20	01	04		Apa, canal si salubritate	290.000	290.000	240.000	180.017	180.017	180.017	180.017		180.180
	20	01	05		Carburanti si lubrifianti	45.000	45.000	32.500	23.359	23.359	23.359	23.359		25.623
	20	01	06		Piese de schimb	85.000	85.000	78.000	44.307	44.307	44.307	44.307		39.440
	20	01	08		Posta, telecomunicatii, radio, tv, internet	90.000	90.000	73.500	72.688	72.688	72.688	72.688		72.492
	20	01	09		Materiale si prestari de servicii cu caracter functional	132.000	132.000	92.000	86.455	86.455	86.455	77.435	9.020	77.779
	20	01	30		Alte bunuri si servicii pentru	100.000	100.000	83.000	52.806	52.806	52.806	52.806		63.089

Capi- tol	Sub- pa- ra- graf	Gru- pa / Titlu	Ar- fi- col	Ali- ne- at	Denumire indicator	Credite de angajament		Credite bugetare		Angajamente bugetare	Angajamente legale	Plati efectuate	Angajamente legale de platit	Cheltuieli efective
						1	2	3	4					
B														
					intretinere si functionare									
	20	02			Reparatii curente	460.700	289.391	420.700	289.391	289.391	255.825	33.566	289.391	243.225
	20	05			Bunuri de natura obiectelor de inventar	80.000	27.419	80.000	27.419	27.419	27.419		27.419	27.419
	20	05	30		Alte obiecte de inventar	12.000	6.659	12.000	6.659	6.659	6.659		6.659	6.659
	20	06			Deplasari, detasari, transferari	12.000	6.659	12.000	6.659	6.659	6.659		6.659	6.659
	20	06	01		Deplasari interne, detasari, transferari	295.000	216.354	275.000	216.354	216.354	216.354		216.354	186.401
	20	06	02		Deplasari in strainatate	195.000	158.279	185.000	158.279	158.279	158.279		158.279	148.446
	20	11			Carti, publicatii si materiale documentare	100.000	58.075	90.000	58.075	58.075	58.075		58.075	37.955
	20	13			Pregatire profesionala	80.000	56.150	80.000	56.150	56.150	56.150		56.150	58.628
	20	30			Alte cheltuieli	52.000	32.060	42.000	32.060	32.060	32.060		32.060	32.060
	20	30	02		Protocol si reprezentare	794.760	593.131	642.000	593.131	593.131	593.131		593.131	559.265
	20	30	04		Chirii	15.000	11.609	13.000	11.609	11.609	11.609		11.609	10.268
	20	30	30		Alte cheltuieli cu bunuri si servicii	161.000	106.706	131.000	106.706	106.706	106.706		106.706	101.100
	84				PLATI EFECTUATE IN ANII PRECEDENTI SI RECUPERATE IN ANUL CURENT	618.760	474.816	498.000	474.816	474.816	474.816		474.816	447.897
	85				Titlul XV PLATI EFECTUATE IN ANII PRECEDENTI SI RECUPERATE IN ANUL CURENT	-4.680	-4.676	-4.680	-4.676	-4.676	-4.676		-4.676	
	85	01			PLATI EFECTUATE IN ANII PRECEDENTI SI RECUPERATE IN ANUL CURENT	-4.680	-4.676	-4.680	-4.676	-4.676	-4.676		-4.676	
	85	01	01		Plati efectuate in anii precedenti si recuperate in anul curent	-4.680	-4.676	-4.680	-4.676	-4.676	-4.676		-4.676	
	85	01	01		Plati efectuate in anii precedenti si recuperate in anul curent (SF)	-4.680	-4.676	-4.680	-4.676	-4.676	-4.676		-4.676	
	01				ALTE SERVICII PUBLICE GENERALE	1.171.750	869.701	917.250	869.701	869.701	869.701		869.701	705.352
	10				CHELTUIELI CURENTE	1.171.750	869.701	917.250	869.701	869.701	869.701		869.701	705.352
					TITLUL I CHELTUIELI DE PERSONAL	418.750	418.750	307.250	418.750	418.750	255.211		163.539	257.326

Căp-tol	Sub-căp-tol	Pa-ra-gra-f / Titlu graf	Ar-ti-col	Ali-ne-at	Denumire indicator	Credite de angajament	Credite bugetare		Angajamente bugetare	Angajamente legale	Plati efectuate	Angajamente legale de platit	Cheltuieli efective
							anuale aprobate la finele perioadei de raportare	trimestriale cumulate					
A				B									
						1	2	3	4	5	6	7-5-6	8
	10	01			Cheltuieli salariale in bani		312.000	225.000	312.000	312.000	198.636	113.364	201.956
	10	01	01		Salarii de baza		261.000	185.000	261.000	261.000	177.104	83.896	177.513
	10	01	06		Alte sporuri		26.000	19.000	26.000	26.000	12.768	13.232	12.509
	10	01	12		Indemnizatii platite unor persoane din afara unitatii		1.000	1.000	1.000	1.000	214	786	
	10	01	13		Indemnizatii de delegare		5.000	5.000	5.000	5.000		5.000	
	10	01	30		Alte drepturi salariale in bani		19.000	15.000	19.000	19.000	8.550	10.450	11.934
	10	03			Contributii		106.750	82.250	106.750	106.750	56.575	50.175	55.370
	10	03	01		Contributii de asigurari sociale de stat		72.000	54.800	72.000	72.000	41.982	30.018	42.175
	10	03	02		Contributii de asigurari de somaj		3.000	2.500	3.000	3.000	876	2.124	877
	10	03	03		Contributii de asigurari sociale de sanatate		22.000	17.000	22.000	22.000	10.318	11.682	10.326
	10	03	04		Contributii de asigurari pentru accidente de munca si boli profesionale		2.000	2.000	2.000	2.000	304	1.696	305
	10	03	06		Contributii pentru concedii si indemnizatii		7.750	6.750	7.750	7.750	3.095	4.655	1.687
	20				TITLUL II BUNURI SI SERVICII		73.000	71.000	27.951	27.951	24.975	2.976	25.026
	20	01			Bunuri si servicii		55.000	53.000	26.749	26.749	23.773	2.976	23.824
	20	01	01		Furnituri de birou		5.000	5.000	2.330	2.330	2.330		2.381
	20	01	02		Materiale pentru curatenie		5.000	4.000					
	20	01	03		Incalzit, iluminat si forta motrica		24.000	23.000	13.500	13.500	13.500		13.500
	20	01	04		Apa, canal si salubritate		5.000	5.000	1.001	1.001	1.001		1.001
	20	01	08		Posta, telecomunicatii, radio, tv, internet		5.000	5.000	1.027	1.027	1.027		1.027
	20	01	30		Alte bunuri si servicii pentru								

Capi- tol	Sub- capitol	Pa- ra- graf	Gru- pa / Titlu	Ar- ti- col	Al- at	Denumire indicator	Credite de angajament	Credite bugetare		Angajamente bugetare	Angajamente legale	Plati efectuate	Angajamente legale de platit	Cheltuieli efective
								anuale aprobrate la finele perioadei de raportare	trimestriale cumulate					
A						B	1	2	3	4	5	6	7=5-6	8
						intretinere si functionare		11.000	11.000	8.891	8.891	5.915	2.976	5.915
	20	05				Bunuri de natura obiectelor de inventar		2.000	2.000					
	20	05	30			Alte obiecte de inventar		2.000	2.000					
	20	06				Deplasari, detasari, transferari		5.000	5.000					
	20	06	01			Deplasari interne, detasari, transferari		5.000	5.000					
	20	11				Carti, publicatii si materiale								
						documentare		2.500	2.500	392	392	392		392
	20	13				Pregatire profesionala		8.000	8.000	800	800	800		800
	20	30				Alte cheltuieli		500	500	10	10	10		10
	20	30	02			Protocol si reprezentare		500	500	10	10	10		10
	50					TITLUL V FONDURI DE REZERVA		50.000	50.000					
	50	04				Fond de rezerva bugetara la dispozitia autoritatilor locale		50.000	50.000					
	51					TITLUL VI TRANSFERURI INTRE UNITATI ALE ADMINISTRATIEI PUBLICE		630.000	489.000	423.000	423.000	423.000		423.000
	51	01				Transferuri curente		630.000	489.000	423.000	423.000	423.000		423.000
	51	01	01			Transferuri catre institutiile publice		630.000	489.000	423.000	423.000	423.000		423.000
5502						TRANZACTII PRIVIND DATORIA PUBLICA SI IMPRUMUTURI		5.464.330	4.189.330	5.464.330	5.464.330	2.905.254	2.559.076	2.904.641
	01					CHELTUIELI CURENTE		5.464.330	4.189.330	5.464.330	5.464.330	2.905.254	2.559.076	2.904.641
	20					TITLUL II BUNURI SI SERVICII		265.000	250.000	265.000	265.000	69.008	195.992	68.395
	20	24				Comisioane si alte costuri aferente imprumuturilor		265.000	250.000	265.000	265.000	69.008	195.992	68.395
	20	24	02			Comisioane si alte costuri aferente imprumuturilor interne		265.000	250.000	265.000	265.000	69.008	195.992	68.395
	30					TITLUL III DOBANZI		5.199.330	3.939.330	5.199.330	5.199.330	2.836.246	2.363.084	2.836.246

Capi- tol	Sub- capi- tol	Pa- ra- graf	Gru- pa / Titlu col	Ar- ti- col	Al- ne- at	Denumire indicator	Credite de angajament	Credite bugetare		Angajamente bugetare	Angajamente legale	Plati efectuate	Angajamente legale de platit	Cheltuieli efective
								anuale aprobrate la finele perioadei de raportare	trimestriale cumulate					
A						B	1	2	3	4	5	6	7=5-6	8
	30	01				Dobanzi aferente datoriei publice interne		5.199.330	3.939.330	5.199.330	5.199.330	2.836.246	2.363.084	2.836.246
6000	02					Dobanzi aferente datoriei publice interne directe		5.199.330	3.939.330	5.199.330	5.199.330	2.836.246	2.363.084	2.836.246
						Partea II-a APARARE, ORDINE PUBLICA SI SIGURANTA NATIONALA		3.949.500	2.897.350	3.742.123	3.742.123	2.660.357	1.081.766	2.595.375
6102						ORDINE PUBLICA SI SIGURANTA NATIONALA		3.949.500	2.897.350	3.742.123	3.742.123	2.660.357	1.081.766	2.595.375
	01					CHELTUIELI CURENTE		3.950.000	2.897.850	3.742.623	3.742.623	2.660.857	1.081.766	2.595.375
	10					TITLUL I CHELTUIELI DE PERSONAL		3.400.000	2.428.100	3.400.000	3.400.000	2.326.263	1.073.737	2.312.352
	10	01				Cheltuieli salariale in bani		2.640.500	1.888.600	2.640.500	2.640.500	1.836.133	804.367	1.823.199
	10	01	01			Salarii de baza		2.244.500	1.625.350	2.244.500	2.244.500	1.611.714	632.786	1.592.595
	10	01	06			Alte sporuri		261.000	183.250	261.000	261.000	175.173	85.827	171.690
	10	01	10			Fond pentru posturi ocupate prin cumul		34.000	24.000	34.000	34.000	20.227	13.773	20.093
	10	01	13			Indemnizatii de delegare		5.000	3.750	5.000	5.000	286	4.714	286
	10	01	30			Alte drepturi salariale in bani		96.000	52.250	96.000	96.000	28.733	67.267	38.535
	10	03				Contributii		759.500	539.500	759.500	759.500	490.130	269.370	489.153
	10	03	01			Contributii de asigurari sociale de stat		543.000	385.900	543.000	543.000	369.843	173.157	370.540
	10	03	02			Contributii de asigurari de somaj		22.000	16.500	22.000	22.000	8.795	13.205	8.738
	10	03	03			Contributii de asigurari sociale de sanatate		141.000	97.200	141.000	141.000	92.657	48.333	92.149
	10	03	04			Contributii de asigurari pentru accidente de munca si boli profesionale		10.500	7.900	10.500	10.500	2.688	7.812	2.673
	10	03	06			Contributii pentru concedii si indemnizatii		43.000	32.000	43.000	43.000	16.137	26.863	15.053
	20					TITLUL II BUNURI SI SERVICII		550.000	469.750	342.623	342.623	334.594	8.029	283.023
	20	01				Bunuri si servicii		322.000	251.250	169.633	169.633	161.604	8.029	167.895

Capi- tol	Sub- cap- tol	Pa- ra- graf	Gru- pa / Titlu	Ar- ti- col	Ali- at	Denumire indicator	Credite de angajament		Credite bugetare		Angajamente bugetare	Angajamente legale	Plati efectuate	Angajamente legale de platit	Cheltuieli efective
							1	2	3	4					
A						B									
			20	01	01	Furnituri de birou	18.000	13.750	8.994	8.994	5.144	3.850	9.818		
			20	01	02	Materiale pentru curatenie	9.500	7.500	4.221	4.221	4.221		4.221		
			20	01	03	Incalzit, iluminat si forta motrica	45.000	39.000	27.715	27.715	27.715		27.551		
			20	01	04	Apa, canal si salubritate	6.000	4.500	2.836	2.836	2.836		2.849		
			20	01	05	Carburanti si lubrifianti	120.000	93.000	60.000	60.000	60.000		60.707		
			20	01	06	Piese de schimb	54.000	40.500	23.290	23.290	23.290		23.025		
			20	01	08	Posta, telecomunicatii, radio, tv, internet	25.500	20.000	17.195	17.195	13.016	4.179	12.849		
			20	01	09	Materiale si prestari de servicii cu caracter functional	20.000	15.000	13.287	13.287	13.287		13.952		
			20	01	30	Alte bunuri si servicii pentru intretinere si functionare	24.000	18.000	12.095	12.095	12.095		12.923		
			20	05	01	Bunuri de natura obiectelor de inventar	75.500	73.000	59.012	59.012	59.012		1.150		
			20	05	01	Uniforme si echipament	63.500	63.500	52.452	52.452	52.452		1.150		
			20	05	30	Alte obiecte de inventar	12.000	9.500	6.560	6.560	6.560				
			20	06	01	Deplasari, detasari, transferari	54.000	54.000	46.764	46.764	46.764		46.764		
			20	06	01	Deplasari interne, detasari, transferari	54.000	54.000	46.764	46.764	46.764		46.764		
			20	11		Carti, publicatii si materiale documentare	1.000	1.000	572	572	572		572		
			20	13		Pregatire profesionala	61.500	61.500	52.700	52.700	52.700		52.700		
			20	14		Protectia muncii	1.000	1.000							
			20	30		Alte cheltuieli	35.000	28.000	13.942	13.942	13.942		13.942		
			20	30	30	Alte cheltuieli cu bunuri si servicii	35.000	28.000	13.942	13.942	13.942		13.942		
			84			PLATI EFECTUATE IN ANII PRECEDENTI SI RECUPERATE IN ANUL CURENT	-500	-500	-500	-500	-500		-500		
			85			Titlul XV PLATI EFECTUATE IN ANII									

Capi- tol	Sub- capi- tol	Pa- ra- graf	Gru- pa / Titlu	Ar- fi- col	Al- ne- at	Denumire indicator	Credite de angajament	Credite bugetare		Angajamente legale	Plati efectuate	Angajamente legale de platit	Cheltuieli efective	
								anuale aprobrate la finele perioadei de raportare	trimestriale cumulate					
A						B	1	2	3	4	5	6	7-5-6	8
						PRECEDENTI SI RECUPERATE IN ANUL CURENT								
	85	01				Plati efectuate in anii precedenti si recuperate in anul curent		-500	-500	-500	-500			
	85	01	01			Plati efectuate in anii precedenti si recuperate in anul curent (SF)		-500	-500	-500	-500			
6500	02					Partea III-a CHELTUIELI SOCIAL-CULTURALE								
6502						INVATAMANT								
	01					CHELTUIELI CURENTE		47.449.480	41.268.060	46.000.670	37.895.464	8.105.206	37.650.710	
	10					TITLUL I CHELTUIELI DE PERSONAL		35.535.590	31.193.460	34.962.290	29.508.890	5.453.400	29.198.346	
	10	01				Cheltuieli salariale in bani		35.541.990	31.199.860	34.968.685	29.515.285	5.453.400	29.198.346	
	10	01	01			Salarii de baza		29.886.000	26.324.360	29.886.000	25.732.875	4.153.125	25.684.694	
	10	01	01			Salarii de baza		22.991.750	20.533.530	22.991.750	20.155.834	2.835.916	20.124.537	
	10	01	05			Sporuri pentru conditii de munca		18.768.750	16.950.930	18.768.750	16.695.109	2.073.641	16.881.571	
	10	01	06			Alte sporuri		40.950	30.950	40.950	30.497	10.453	32.280	
	10	01	10			Fond pentru posturi ocupate prin cumul		369.500	288.600	369.500	270.390	99.110	268.199	
	10	01	11			Fond aferent platii cu ora		153.200	112.200	153.200	104.577	48.623	82.472	
	10	01	12			Indemnizatii plătite unor persoane din afara unitatii		1.480.290	1.262.180	1.480.290	1.237.480	242.810	1.172.370	
	10	01	13			Indemnizatii de delegare		138.910	121.910	138.910	121.845	17.065	128.870	
	10	01	30			Alte drepturi salariale in bani		3.500	3.500	3.500	78	3.422	78	
	10	03				Contributii		2.036.650	1.763.260	2.036.650	1.695.858	340.792	1.558.697	
	10	03	01			Contributii de asigurari sociale de stat		6.894.250	5.790.830	6.894.250	5.577.041	1.317.209	5.560.157	
	10	03	02			Contributii de asigurari de somaj		5.101.080	4.332.820	5.101.080	4.234.543	866.537	4.205.527	
	10	03	03			Contributii de asigurari sociale de sanatate		156.140	121.140	156.140	98.926	57.214	97.804	
								1.308.230	1.070.880	1.308.230	1.048.927	259.303	1.047.680	

Capi- tol	Sub- capi- tol	Pa- ra- graf	Gru- pa / Titlu	Ar- ti- col	Al- ne- at	Denumire indicator	Credite de angajament		Credite bugetare		Angajamente legale	Plati efectuate	Angajamente legale de platit	Cheltuieli efective
							1	2	3	4				
A						B	1	2	3	4	5	6	7=5-6	8
10	03	04				Contributii de asigurari pentru								
10	03	06				accidente de munca si boli profesionale		77.480	58.380	77.480	77.480	39.553	37.927	34.042
						Contributii pentru concedii si indemnizatii								
20						TITLUL II BUNURI SI SERVICII		251.320	207.610	251.320	251.320	155.092	96.228	175.104
20	01					Bunuri si servicii		5.019.530	4.318.120	4.446.225	4.446.225	3.366.549	1.079.676	3.096.298
20	01	01				Furnituri de birou		4.035.210	3.424.330	3.840.804	3.840.804	2.913.290	927.514	2.726.452
20	01	02				Materiale pentru curatenie		182.030	147.230	139.314	139.314	109.208	30.106	103.447
20	01	03				Incalzit, iluminat si forta motrica		174.140	144.140	138.652	138.652	101.007	37.645	100.898
20	01	04				Apa, canal si salubritate		2.327.250	2.007.160	2.326.450	2.326.450	1.787.102	539.348	1.652.118
20	01	05				Carburanti si lubrifianti		523.780	433.460	523.780	523.780	378.030	145.750	371.861
20	01	06				Piese de schimb		58.000	52.000	49.250	49.250	24.341	24.909	14.674
20	01	07				Transport		4.900	4.900	4.807	4.807	4.807	2.595	
20	01	08				Posta, telecomunicatii, radio, tv, internet		30.200	25.500	25.500	25.500	19.174	6.326	13.410
20	01	09				Materiale si prestari de servicii cu caracter functional		193.230	156.420	191.230	191.230	119.257	71.973	119.892
20	01	30				Alte bunuri si servicii pentru intretinere si functionare		129.910	110.010	104.143	104.143	83.563	20.580	73.376
20	02					Reparatii curente		411.770	343.510	337.678	337.678	286.801	50.877	274.181
20	04					Medicamente si materiale sanitare		428.430	426.430	191.731	191.731	171.618	20.113	172.709
20	04	01				Medicamente		2.400	2.200	200	200	107	93	107
20	04	04				Dezinfectanti		400	200	200	200	107	93	107
20	05					Bunuri de natura obiectelor de inventar		2.000	2.000	204.603	204.603	107.356	97.247	25.899
20	05	03				Lenjerie si accesorii de pat		264.790	220.790	204.603	204.603	107.356	97.247	25.899
20	05	30				Alte obiecte de inventar		6.000	6.000	4.000	4.000	4.000		3.497
								258.790	214.790	200.603	200.603	103.356	97.247	22.402

Capi- tol	Sub- capi- tol	Pa- ra- graf	Gru- pa / Titlu col	Ar- ti- col	Al- ne- at	Denumire indicator	Credite de angajament		Credite bugetare			Angajamente legale	Plati efectuate	Angajamente legale de platit	Cheltuieli efective	
							1	2	3	4	5					6
A							1	2	3	4	5	6	7-5-6	8		
B																
	20	06				Deplasari, detasari, transferari		9.350	9.100	1.871	1.871	1.871			1.871	
	20	06	01			Deplasari interne, detasari, transferari		4.750	4.500	1.871	1.871	1.871			1.871	
	20	06	02			Deplasari in strainatate		4.600	4.600							
	20	11				Carti, publicatii si materiale documentare										
	20	13				Pregatire profesionala		22.500	18.500	8.602	8.602	5.602	3.000		2.602	
	20	14				Protectia muncii		15.000	14.000	12.600	12.600	11.200	1.400		11.200	
	20	25				Cheltuieli judiciare si extrajudiciare derivate din actiuni in reprezentarea intereselor statului, potrivit dispozitiilor legale		35.050	30.550	29.750	29.750	17.247	12.503		14.818	
	20	30				Alte cheltuieli		3.000	3.000	2.331	2.331	2.331			2.331	
	20	30	03			Prime de asigurare non-viata		203.800	169.220	153.733	153.733	135.927	17.806		138.309	
	20	30	30			Alte cheltuieli cu bunuri si servicii		5.000	3.500	2.116	2.116	2.086	30		2.124	
	57					TITLUL VIII ASISTENTA SOCIALA		198.800	165.720	151.617	151.617	133.841			136.185	
	57	02				Ajutoare sociale		316.000	259.250	316.000	316.000	198.970	117.030		203.327	
	57	02	02			Ajutoare sociale in natura		316.000	259.250	316.000	316.000	198.970	117.030		203.327	
	59					TITLUL IX ALTE CHELTUIELI		316.000	298.130	316.000	316.000	198.970	117.030		203.327	
	59	01				Burse		320.460	298.130	320.460	320.460	216.891	103.569		214.027	
	84					PLATI EFECTUATE IN ANII PRECEDENTI SI RECUPERATE IN ANUL CURENT										
	85					Titlul XV PLATI EFECTUATE IN ANII PRECEDENTI SI RECUPERATE IN ANUL CURENT		-6.400	-6.400	-6.395	-6.395	-6.395			-6.395	
	85	01				Plati efectuate in anii precedenti si recuperate in anul curent		-6.400	-6.400	-6.395	-6.395	-6.395			-6.395	

Capi- tol	Sub- capitol	Pa- ra- graf	Gru- pa / Titlu col	Ar- ti- col	Al- at	Denumire indicator	Credite de angajament	Credite bugetare			Angajamente legale	Plati efectuate	Angajamente legale de platit	Cheltuieli efective
								anuale aprobate la finele perioadei de raportare	trimestriale cumulate					
A						B	1	2	3	4	5	6	7=5-6	8
						sanatate		3.800	2.850	3.800	2.619	1.181	2.619	2.619
	10	03	04			Contributii de asigurari pentru accidente de munca si boli profesionale		200	200	200	81	119	81	81
	10	03	06			Contributii pentru concedii si indemnizatii		700	600	700	432	268	432	432
	20					TITLUL II BUNURI SI SERVICII		2.512.800	2.480.800	1.988.224	1.988.224		1.988.224	1.994.405
	20	02				Reparatii curente		100.000	100.000	79.520	79.520		79.520	79.520
	20	06				Deplasari, detasari, transferari		42.000	42.000	17.825	17.825		17.825	17.825
	20	06	01			Deplasari interne, detasari, transferari		42.000	42.000	17.825	17.825		17.825	17.825
	20	13				Pregatire profesionala		6.000	6.000	2.940	2.940		2.940	2.940
	20	30				Alte cheltuieli		2.364.800	2.332.800	1.887.939	1.887.939		1.887.939	1.894.120
	20	30	30			Alte cheltuieli cu bunuri si servicii		2.364.800	2.332.800	1.887.939	1.887.939		1.887.939	1.894.120
	55					TITLUL VII ALTE TRANSFERURI		412.650	324.000	268.942	268.942		268.942	268.919
	55	01				A. Transferuri interne		412.650	324.000	268.942	268.942		268.942	268.919
	55	01	18			Alte transferuri curente interne		412.650	324.000	268.942	268.942		268.942	268.919
	59					TITLUL IX ALTE CHELTUIELI		171.500	171.500	170.100	170.100		170.100	170.100
	59	12				Sustinerea cultelor		171.500	171.500	170.100	170.100		170.100	170.100
	01					ASIGURARI SI ASISTENTA SOCIALA		7.481.440	6.104.860	7.290.931	5.072.388		5.072.388	5.149.206
	10					CHELTUIELI CURENTE		7.520.760	6.144.180	7.331.561	5.113.018		5.113.018	5.149.206
	10	01				TITLUL I CHELTUIELI DE PERSONAL		3.568.720	2.865.100	3.568.720	2.343.894		2.343.894	2.347.993
	10	01	01			Cheltuieli salariale in bani		2.792.840	2.258.200	2.792.840	1.836.046		1.836.046	1.839.621
	10	01	01	01		Salarii de baza		2.527.840	2.035.700	2.527.840	1.683.242		1.683.242	1.687.403
	10	01	05			Sporuri pentru conditii de munca		6.500	5.500	6.500	3.952		3.952	3.834
	10	01	06			Alte sporuri		70.000	60.000	70.000	38.506		38.506	38.562
	10	01	10			Fond pentru posturi ocupate prin cumul		130.000	110.000	130.000	97.187		97.187	85.919
	10	01	13			Indemnizatii de delegare		5.000	4.000	5.000	247		247	247

Capi- tol	Sub- pa- ra- graf	Ar- fi- col	Ali- ne- at	Denumire indicator	Credite de angajament		Credite bugetare		Angajamente legale	Plati efectuate	Angajamente legale de platit	Cheltuieli efective
					1	2	3	4				
A				B								
	10 01 30			Alte drepturi salariale in bani								
	10 03			Contributii		53.500	43.000	53.500	53.500	12.912	40.588	23.656
	10 03 01			Contributii de asigurari sociale de stat		775.880	606.900	775.880	775.880	507.848	268.032	508.372
	10 03 02			Contributii de asigurari de somaj		566.480	438.400	566.480	566.480	384.809	181.671	385.439
	10 03 03			Contributii de asigurari sociale de sanatate		17.660	14.290	17.660	17.660	8.693	8.967	8.715
	10 03 04			Contributii de asigurari pentru accidente de munca si boli profesionale		153.800	122.350	153.800	153.800	95.444	58.356	95.649
	10 03 06			Contributii pentru concedii si indemnizatii		9.100	8.080	9.100	9.100	2.920	6.180	2.930
	20			TITLUL II BUNURI SI SERVICII		28.840	23.780	28.840	28.840	15.982	12.858	15.639
	20 01			Bunuri si servicii		542.040	491.080	483.664	483.664	301.398	182.266	289.798
	20 01 01			Furnituri de birou		211.140	185.180	202.899	202.899	109.101	93.798	102.305
	20 01 02			Materiale pentru curatenie		16.880	13.160	15.399	15.399	9.758	5.641	10.921
	20 01 03			Incalzit, iluminat si forta motrica		9.440	9.080	8.700	8.700	7.219	1.481	5.472
	20 01 04			Apa, canal si salubritate		105.800	94.350	104.000	104.000	57.783	46.217	49.611
	20 01 05			Carburanti si lubrifianti		12.360	10.270	12.000	12.000	7.796	4.204	7.794
	20 01 06			Piese de schimb		18.500	16.500	18.500	18.500	8.765	9.735	11.315
	20 01 07			Transport		9.000	8.000	9.000	9.000	1.617	7.383	1.617
	20 01 08			Posta, telecomunicatii, radio, tv, internet		15.000	13.000	15.000	15.000	6.769	8.231	6.769
	20 01 09			Materiale si prestari de servicii cu caracter functional		7.920	6.940	6.000	6.000	3.168	2.832	3.168
	20 01 30			Alte bunuri si servicii pentru intretinere si functionare		5.500	5.000	5.000	5.000	913	4.087	1.061
						10.740	8.880	9.300	9.300	5.313	3.987	4.577

Capi- tol	Sub- capi- tol	Pa- ra- graf	Gru- pa / Titlu col	Ar- ti- col	Al- ne- at	Denumire indicator	Credite de angajament		Credite bugetare			Angajamente legale	Plati efectuate	Angajamente legale de platit	Cheltuieli efective	
							1	2	anuale aprobrate la finele perioadei de raportare	3	4					5
A							B									
	20	02				Reparatii curente										
	20	03				Hrana	73.000		72.000	22.865	19.865	3.000	9.312			
	20	03	01			Hrana pentru oameni	193.200		170.200	193.200	155.234	37.966	158.007			
	20	04				Medicamente si materiale sanitare	193.200		170.200	193.200	153.234	37.966	158.007			
	20	04	01			Medicamente	3.000		3.000	3.000	1.927	1.073	2.204			
	20	04	02			Materiale sanitare	1.700		1.700	1.700	1.145	555	940			
	20	05				Binuri de natura obiectelor de inventar	1.300		1.300	1.300	782	518	1.264			
	20	05	30			Alte obiecte de inventar	5.000		5.000	5.000	1.269	3.731				
	20	06				Deplasari, detasari, transferari	5.000		5.000	5.000	1.269	3.731				
	20	06	01			Deplasari interne, detasari, transferari	2.000		2.000	2.000		2.000				
	20	11				Carti, publicatii si materiale documentare	2.000		2.000	2.000		2.000				
	20	13				Pregatire profesionala	6.000		5.000	6.000		6.000				
	20	30				Alte cheltuieli	2.500		2.500	2.500	320	2.180	320			
	20	30	30			Alte cheltuieli cu bunuri si servicii	46.200		46.200	46.200	13.682	32.518	17.650			
	51					TITLUL VI TRANSFERURI INTRE UNITATI ALE ADMINISTRATIEI PUBLICE	46.200		46.200	46.200	13.682	32.518	17.650			
	51	01				Transferuri curente	815.000		738.000	738.000	738.000		738.000			
	51	01	01			Transferuri catre institutiile publice	815.000		738.000	738.000	738.000		738.000			
	55					TITLUL VII ALTE TRANSFERURI	815.000		738.000	738.000	738.000		738.000			
	55	01				A. Transferuri interne	650.000		550.000	596.177	395.177	201.000	423.884			
	55	01	18			Alte transferuri curente interne	650.000		550.000	596.177	395.177	201.000	423.884			
	57					TITLUL VIII ASISTENTA SOCIALA	650.000		550.000	596.177	395.177	201.000	423.884			
	57	02				Ajutoare sociale	1.945.000		1.500.000	1.945.000	1.334.549	610.451	1.349.531			
	57	02	01			Ajutoare sociale in numetar	1.945.000		1.500.000	1.945.000	1.334.549	610.451	1.349.531			
	84					PLATI EFECTUATE IN ANII PRECEDENTI SI	1.945.000		1.500.000	1.945.000	1.334.549	610.451	1.349.531			

Capi- tol	Sub- capi- tol	Pa- ra- graf	Gru- pa / Titlu	Ar- ti- col	Denumire indicator	Credite de angajament	Credite bugetare		Angajamente bugetare	Angajamente legale	Plati efectuate	Angajamente legale de platit	Cheltuieli efective
							anuale aprobat la finele perioadei de raportare	trimestriale cumulate					
A		B		1		3		4	5	6	7-5-6	8	
					RECUPERATE IN ANUL CURENT								
			85		Titlul XV PLATI EFECTUATE IN ANII PRECEDENTI SI RECUPERATE IN ANUL CURENT								
			85	01	Plati efectuate in anii precedenti si recuperate in anul curent		-39.320	-39.320	-40.630	-40.630	-40.630		
			85	01	Plati efectuate in anii precedenti si recuperate in anul curent (SF)		-39.320	-39.320	-40.630	-40.630	-40.630		
7000	02				Partea IV-a SERVICII SI DEZVOLTARE PUBLICA, LOCUINTE, MEDIU SI APE LOCUINTE, SERVICII SI DEZVOLTARE PUBLICA CHELTUIELI CURENTE								
			10		TITLUL I CHELTUIELI DE PERSONAL								
			10	01	Cheltuieli salariale in bani		20.146.520	16.317.930	17.002.276	17.002.276	14.838.660	2.163.616	12.794.971
			10	01	Salarii de baza		19.912.580	16.061.500	16.831.742	16.831.742	14.802.066	2.029.676	12.786.795
			10	03	Contributii		15.960.380	14.113.400	12.833.915	12.833.915	12.808.339	25.576	12.786.795
			10	03	Contributii de asigurari sociale de stat		74.500	49.520	74.500	74.500	48.924	25.576	57.078
			10	03	Contributii de asigurari de somaj		52.930	33.330	52.930	52.930	33.330	19.600	44.800
			10	03	Contributii de asigurari sociale de sanatate		52.930	33.330	52.930	52.930	33.330	19.600	44.800
			10	03	Contributii de asigurari pentru accidente de munca si boli profesionale		21.570	16.190	21.570	21.570	15.594	5.976	12.278
			10	03	Contributii pentru concedii si indemnizatii		16.310	12.240	16.310	16.310	12.240	4.070	9.317
			10	03	Contributii pentru concedii si indemnizatii		400	300	400	400	156	244	182
			10	03	Contributii pentru concedii si indemnizatii		4.080	3.060	4.080	4.080	2.814	1.266	2.331
			10	03	Contributii pentru concedii si indemnizatii		120	90	120	120	60	60	70
			20		TITLUL II BUNURI SI SERVICII		660	500	660	660	324	336	378
							204.200	203.200	65.915	65.915	65.915		36.217

Capi- tol	Sub- capi- tol	Pa- ra- graf	Gru- pa / Titlu col	Al- ne- at	Denumire indicator	Credite de angajament	Credite bugetare		Angajamente legale	Plati efectuate	Angajamente legale de platit	Cheltuieli efective	
							anuale aprobrate la finele perioadei de raportare	trimestriale cumulate					
A.					B	1	2	3	4	5	6	7=5-6	8
	20	01			Bunuri si servicii		4.200	3.200					
	20	01	01		Furnituri de birou		2.000	1.500					
	20	01	30		Alte bunuri si servicii pentru intretinere si functionare		2.200	1.700					
	20	02			Reparatii curente		200.000	200.000	65.915	65.915		36.217	
	51				TITLUL VI TRANSFERURI INTRE UNITATI ALE ADMINISTRATIEI PUBLICE								
	51	01			Transferuri curente		15.681.680	13.860.680	12.693.500	12.693.500		12.693.500	
	51	01	01		Transferuri catre institutiile publice		15.681.680	13.860.680	12.693.500	12.693.500		12.693.500	
	79				OPERATIUNI FINANCIARE								
	81				TITLUL XIV RAMBURSARI DE CREDITE								
	81	02			Rambursari de credite interne		4.000.000	1.995.900	4.000.000	1.995.900	2.004.100	12.693.500	
	81	02	05		Rambursari de credite aferente datoriei publice interne locale		4.000.000	1.995.900	4.000.000	1.995.900	2.004.100	12.693.500	
	84				PLATI EFECTUATE IN ANII PRECEDENTI SI RECUPERATE IN ANUL CURENT								
	85				Titlul XV PLATI EFECTUATE IN ANII PRECEDENTI SI RECUPERATE IN ANUL CURENT		-47.800	-47.800	-2.173	-2.173			
	85	01			Plati efectuate in anii precedenti si recuperate in anul curent		-47.800	-47.800	-2.173	-2.173			
	85	01	01		Plati efectuate in anii precedenti si recuperate in anul curent (SF)		-47.800	-47.800	-2.173	-2.173			
	01				PROTECTIA MEDIULUI		233.940	256.430	170.534	36.594	133.940	8.176	
	10				CHELTUIELI CURENTE		233.940	256.430	170.534	36.594	133.940	8.176	
					TITLUL I CHELTUIELI DE PERSONAL		133.940	156.430	133.940		133.940		

Capi- tol	Sub- cap- tol	Pa- ra- graf	Gru- pa / Titlu	Ar- ti- col	Ali- ne- at	Denumire indicator	Credite de angajament	Credite bugetare		Angajamente legale	Plati efectuate	Angajamente legale de platit	Cheltuieli efective		
								anuale aprobrate la finele perioadei de raportare	trimestriale cumulate						
A				B				1	2	3	4	5	6	7=5-6	8
			10 01			Cheltuieli salariale in bani			98.680	123.000	98.680		98.680		
			10 01	01		Salarii de baza			76.680	103.000	76.680		76.680		
			10 01	06		Alte sporuri			12.000	12.000	12.000		12.000		
			10 01	30		Alte drepturi salariale in bani			10.000	8.000	10.000		10.000		
			10 03			Contributii			35.260	33.430	35.260		35.260		
			10 03	01		Contributii de asigurari sociale de stat			19.260	19.260	19.260		19.260		
			10 03	02		Contributii de asigurari de somaj			2.000	1.500	2.000		2.000		
			10 03	03		Contributii de asigurari sociale de sanatate			10.000	10.000	10.000		10.000		
			10 03	04		Contributii de asigurari pentru accidente de munca si boli profesionale			1.000	670	1.000		1.000		
			10 03	06		Contributii pentru concedii si indemnizatii			3.000	2.000	3.000		3.000		
			20			TITLUL II BUNURI SI SERVICII			100.000	100.000	36.594		36.594		8.176
			20	02		Reparatii curente			100.000	100.000	36.594		36.594		8.176
8000 02						Partea V-a ACTIUNI ECONOMICE			2.321.000	1.726.500	2.047.445		2.047.445		1.414.165
8302						AGRICULTURA, SILVICULTURA, SI VANATOARE			421.000	326.500	279.000		279.000		279.000
			01			CHELTUIELI CURENTE			421.000	326.500	279.000		279.000		279.000
			51			TITLUL VI TRANSFERURI INTRE UNITATI ALE ADMINISTRATIEI PUBLICE			421.000	326.500	279.000		279.000		279.000
			51	01		Transferuri curente			421.000	326.500	279.000		279.000		279.000
			51	01	01	Transferuri catre institutiile publice			421.000	326.500	279.000		279.000		279.000
8402						TRANSPORTURI			1.900.000	1.400.000	1.768.445		1.768.445		1.135.165
			01			CHELTUIELI CURENTE			1.900.000	1.400.000	1.768.445		1.768.445		1.135.165

Pag. 19 - lei-

Capi- tol	Sub- capi- tol	Pa- ra- graf	Gru- pa / Titlu	Ar- ti- col	Al- ne- at	Denumire indicator	Credite de angajament	Credite bugetare			Angajamente legale	Plati efectuate	Angajamente legale de platit	Cheltuieli efective
								anuale aprobrate la finele perioadei de raportare	2	3				
						B	1							
			20			TITLUL II BUNURI SI SERVICII		1.900.000		1.400.000	1.768.445	1.157.632	610.813	1.135.165
9902	96		20	02		Reparatii curente excedent/deficit sect funct		1.900.000	1.400.000	1.768.445	1.157.632	610.813	1.135.165	
											2.553.866			

Conducatorul institutiei,

[Signature]

Conducatorul compartimentului
financiar-contabil

[Signature]

TOTAL JUDET

CONTUL DE EXECUTIE AL BUGETULUI LOCAL - CHELTUIELI
SECTIUNEA DE DEZVOLTARE
30/09/2013

Capi- tol	Sub- capi- tol	Fa- ra- gra- f	Gru- pa / Titlu	Al- ne- at	Denumire indicator	Credite de angajament	Credite bugetare			Angajamente legale	Plati efectuate	Angajamente legale de platit	Cheltuieli efective
							anuale aprobate la finele perioadei de raportare	trimestriale cumulate					
A					B	1	2	3	4	5	6	7-5-6	8
5002					TOTAL CHELTUIELI		96.787.260	82.574.360	86.262.495	86.262.495	43.647.734	42.614.761	32.398.563
	01				CHELTUIELI CURENTE		83.956.120	70.633.220	76.612.223	76.612.223	34.926.599	41.685.624	28.496.729
	55				TITLUL VII ALTE TRANSFERURI		15.236.790	15.082.290	14.632.290	14.632.290	14.591.507	40.783	14.591.507
	56				TITLUL VIII PROIECTE CU FINANTARE DIN FONDURI EXTERNE NERAMBURSABILE (FEN)								
					POSTADERARE		68.719.330	55.550.930	61.979.933	61.979.933	20.335.092	41.644.841	13.905.222
	70				CHELTUIELI DE CAPITAL		12.834.440	11.944.440	9.653.570	9.653.570	8.724.433	929.137	3.901.834
	71				TITLUL X ACTIVE NEFINANCIARE		12.834.440	11.944.440	9.653.570	9.653.570	8.724.433	929.137	3.901.834
	84				PLATI EFECTUATE IN ANII PRECEDENTI SI RECUPERATE IN ANUL CURENT		-3.300	-3.300	-3.298	-3.298	-3.298		
	85				Titlul XV PLATI EFECTUATE IN ANII PRECEDENTI SI RECUPERATE IN ANUL CURENT		-3.300	-3.300	-3.298	-3.298	-3.298		
5100 02					Partea I-a SERVICII PUBLICE GENERALE		2.427.220	2.376.220	2.240.034	2.240.034	2.240.034		3.106.493
5102					AUTORITATI PUBLICE SI ACTIUNI EXTERNE		2.427.220	2.376.220	2.240.034	2.240.034	2.240.034		3.092.664
	01				CHELTUIELI CURENTE		2.314.020	2.263.020	2.201.978	2.201.978	2.201.978		2.784.423
	56				TITLUL VIII PROIECTE CU FINANTARE DIN FONDURI EXTERNE NERAMBURSABILE (FEN)								
					POSTADERARE		2.314.020	2.263.020	2.201.978	2.201.978	2.201.978		2.784.423
	56 01				Programa din Fondul European de Dezvoltare Regionala (FEDR)		2.314.020	2.263.020	2.201.978	2.201.978	2.201.978		2.784.423
	56 01 01				Finantarea nationala		759.160	759.160	747.386	747.386	747.386		352.008
	56 01 02				Finantarea externa nerambursabila		1.403.490	1.403.490	1.380.807	1.380.807	1.380.807		2.371.043
	56 01 03				Cheltuieli neeligibile		151.370	100.370	73.785	73.785	73.785		61.372
	70				CHELTUIELI DE CAPITAL		113.200	113.200	38.056	38.056	38.056		308.241
	71				TITLUL X ACTIVE NEFINANCIARE		113.200	113.200	38.056	38.056	38.056		308.241

Capi- tol	Sub- capi- tol	Pa- ra- graf	Gru- pa / Titlu	Ar- fi- col	Al- at	Denumire indicator	Credite de angajament	Credite bugetare			Angajamente legale	Plati efectuate	Angajamente legale de platit	Cheltuieli efective
								anuale aprobate la finele perioadei de raportare	2	3				
A						B	1	2	3	4	5	6	7=5-6	8
	71	01				Active fixe		113.200	113.200	38.056	38.056	38.056	308.241	
	71	01	01			Constructii							42.888	
	71	01	02			Masini, echipamente si mijloace de transport		40.000	40.000				232.193	
	71	01	03			Mobilier, aparatura birotica si alte active corporale		58.200	58.200	38.056	38.056		17.265	
	71	01	30			Alte active fixe (inclusiv reparatii capitale)		15.000	15.000				15.895	
5402	01					ALTE SERVICII PUBLICE GENERALE							13.829	
	56					CHELTUIELI CURENTE							13.829	
						TITLUL VIII PROIECTE CU FINANTARE DIN FONDURI EXTERNE NERAMBURSABILE (FEN)							13.829	
						POSTADERARE								
	6000	02				Programe din Fondul Social European (FSE)							13.829	
						Finantarea externa nerambursabila							13.829	
						Partea II-a APARARE, ORDINE PUBLICA SI SIGURANTA NATIONALA							13.829	
	6102					ORDINE PUBLICA SI SIGURANTA NATIONALA							7.056	
						CHELTUIELI DE CAPITAL							7.056	
						TITLUL X ACTIVE NEFINANCIARE							7.056	
						Active fixe		102.000	102.000				7.056	
						Masini, echipamente si mijloace de transport		102.000	102.000				7.056	
						Mobilier, aparatura birotica si alte active corporale		102.000	102.000				5.031	
6500	02					Partea III-a CHELTUIELI SOCIAL-CULTURALE		48.120.950	35.339.360	43.934.108	8.358.087	35.576.021	1.054.626	

Capi- tol	Sub- capi- tol	Pa- ra- graf	Gr- pa / Titlu	Ar- ti- col	Al- ne- at	Denumire indicator	Credite de angajament	Credite bugetare			Angajamente legale	Plati efectuate	Angajamente legale de platit	Cheltuieli efective
								anuale aprobrate la finele perioadei de raportare	2	3				
A						B	1	2	3	4	5	6	7=5-6	8
6502						INVATAMANT		648.960	373.960	35.391	35.391	15.289	20.102	190.911
	01					CHELTUIELI CURENTE								1.699
	56					TITLUL VIII PROIECTE CU FINANTARE DIN FONDURI EXTERNE NERAMBURSABILE (FEN)								
						POSTADERARE								
	56	02				Programa din Fondul Social European (FSE)								1.699
	56	02	02			Finantarea externa nerambursabila								1.699
	70					CHELTUIELI DE CAPITAL		648.960	373.960	35.391	35.391	15.289	20.102	189.212
	71					TITLUL X ACTIVE NEFINANCIARE								189.212
	71	01				Active fixe		648.960	373.960	35.391	35.391	15.289	20.102	189.212
	71	01	01			Constructii								
	71	01	02			Masini, echipamente si mijloace de transport		603.960	343.960	4.431	4.431	1.689	2.742	
	71	01	03			Mobilier, aparatura birou si alte active corporale								160.559
	71	01	30			Alte active fixe								15.028
						(inclusiv reparatii capitale)								
6602						SANATATE		45.000	30.000	30.960	30.960	13.600	17.360	13.625
	70					CHELTUIELI DE CAPITAL								2.941
	71					TITLUL X ACTIVE NEFINANCIARE								2.941
	71	01				Active fixe								2.941
	71	01	02			Masini, echipamente si mijloace de transport								2.941
						CULTURA, RECREERE SI RELIGIE		46.417.190	34.228.820	43.684.399	43.684.399	8.162.919	35.521.480	839.572
6702	01					CHELTUIELI CURENTE		44.159.610	32.271.240	42.309.227	42.309.227	6.833.813	35.475.414	105.354
	56					TITLUL VIII PROIECTE CU FINANTARE DIN								

Capi- tol	Sub- capi- tol	Pa- ra- graf	Ar- ti- col	Ali- ne- at	Denumire indicator	Credite de angajament	Credite bugetare		Angajamente legale	Plafii efectuate	Angajamente legale de platit	Cheltuieli efective
							anuale aprobate la finele perioadei de raportare	trimestriale cumulate				
A					B	1	2	3	4	5	6	8
					FONDURI EXTERNE NERAMBURSABILE (FEN)							
					POSTADERARE							
		56	01		Programa din Fondul European de Dezvoltare Regionala (FEDR)	44.159.610	32.271.240	42.309.227	6.833.813	42.309.227	35.475.414	105.354
		56	01	01	Finantarea nationala	43.966.030	32.139.780	42.226.108	6.750.694	42.226.108	35.475.414	14.296
		56	01	02	Finantarea externa nerambursabila	15.137.040	10.695.440	14.943.494	2.499.729	14.943.494	12.443.765	2.771
		56	01	03	Cheltuieli neeligibile	26.004.940	18.619.390	24.937.566	4.208.939	24.937.566	20.728.627	11.525
		56	15		Alte programe comunitare finantate in perioada 2007-2013	2.824.950	2.824.950	2.345.048	42.026	2.345.048	2.303.022	
		56	15	01	Finantare nationala	192.680	131.460	83.119	83.119	83.119		91.058
		56	15	02	Finantarea externa nerambursabila	25.590	20.400	19.220	19.220	19.220		15.893
		56	15	03	Cheltuieli neeligibile	52.370	31.580	21.733	21.733	21.733		20.866
		70			CHELTUIELI DE CAPITAL	114.720	79.480	42.166	42.166	42.166		54.299
		71			TITLUL X ACTIVE NEFINANCIARE	2.257.580	1.957.580	1.375.172	1.329.106	1.375.172	46.066	734.218
		71	01		Active fixe	2.257.580	1.957.580	1.375.172	1.329.106	1.375.172	46.066	734.218
		71	01	01	Constructii	2.257.580	1.957.580	1.375.172	1.329.106	1.375.172	46.066	734.218
		71	01	02	Masini, echipamente si mijloace de transport	1.205.880	1.205.880	1.187.531	1.187.531	1.187.531		734.218
		71	01	03	Mobilier, aparatura birou si alte active corporale	300.000	300.000					
		71	01	30	Alte active fixe (inclusiv reparatii capitale)	494.700	344.700	141.575	141.575	141.575		734.218
6802					ASIGURARI SI ASISTENTA SOCIALA	257.000	107.000	46.066	46.066	46.066	46.066	
		01			CHELTUIELI CURENTE	1.054.800	736.580	214.318	179.879	214.318	34.439	21.202
		56			TITLUL VIII PROIECTE CU FINANTARE DIN FONDURI EXTERNE NERAMBURSABILE (FEN)	711.160	392.940	5.303	5.303	5.303		19.869

Capi- tol	Sub- capi- tol	Pa- ra- graf	Gr- pa / Tiflu col	Ar- ti- col	Denumire indicator	Credite de angajament		Credite bugetare		Angajamente bugetare	Angajamente legale	Plati efectuate	Angajamente legale de platit	Cheltuieli efective
						1	2	3	4					
					B									
					POSTADERARE									
			56	01	Programe din Fondul European de Dezvoltare Regionala (FEDR)		711.160	392.940	5.303	5.303		5.303	7-5-6	8
			56	01	02	Finantarea externa nerambursabila								19.869
			56	02	02	Programe din Fondul Social European (FSE)		466.420	148.200	1.448	1.448	5.303		11.054
			56	02	02	Finantarea externa nerambursabila		244.740	244.740	3.855	3.855	1.448		11.054
			56	15	15	Alte programe comunitare finantate in perioada 2007-2013		343.640	343.640	209.015	209.015	3.855		8.815
			56	15	01	Finantare nationala		711.160	392.940	5.303	5.303	5.303		8.815
			56	15	02	Finantarea externa nerambursabila		466.420	148.200	1.448	1.448	5.303		
			70			CHELTUIELI DE CAPITAL		244.740	244.740	3.855	3.855	1.448		
			71			TITLUL X ACTIVE NEFINANCIARE		343.640	343.640	209.015	209.015	174.576	34.439	1.333
			71	01		Active fixe		343.640	343.640	209.015	209.015	174.576	34.439	1.333
			71	01	01	Constructii		343.640	343.640	209.015	209.015	174.576	34.439	1.333
			71	01	02	Masini, echipamente si mijloace de transport		284.440	284.440	208.253	208.253	173.814	34.439	1.333
			71	01	30	Alte active fixe		14.200	14.200	762	762	762		1.333
						(inclusiv reparatii capitale)		45.000	45.000					
7000	02				Partea IV-a SERVICII SI DEZVOLTARE PUBLICA, LOCUINTE, MEDIU SI APE									
					LOCUINTE, SERVICII SI DEZVOLTARE PUBLICA									
7002			01		CHELTUIELI CURENTE		7.352.260	6.880.970	5.659.777	5.659.777	4.896.123	763.654		3.679.542
			55		TITLUL VII ALTE TRANSFERURI		5.898.410	5.771.330	5.023.664	5.023.664	4.260.020	763.644		2.778.074
			55	01	A. Transferuri interne		227.150	190.070	181.603	181.603	181.603			461.307
			55	01	42	Transferuri din bugetul local catre asociatiile de dezvoltare intercomuni-		18.000	13.500	13.500	13.500	13.500		13.500
							18.000	13.500	13.500	13.500	13.500			13.500

Capi- tol	Sub- pa- ra- graf	Pa- ra- Titlu	Gru- pa / Titlu	Ar- ti- col	Ali- ne- at	Denumire indicator	Credite de angajament	Credite bugetare			Angajamente legale	Plati efectuate	Angajamente legale de platit	Cheltuieli efective
								anuale aprobat la finele perioadei de raportare	trimestriale cumulate	3				
A						B	1	2	3	4	5	6	7-5-6	8
			85	01	02	recuperate in anul curent		-3.300	-3.300	-3.298	-3.298			
						Plati efectuate in anii precedenti si recuperate in anul curent (SD)		-3.300	-3.300	-3.298	-3.298			
7402			01			PROTECTIA MEDIULUI		1.453.850	1.109.640	636.113	636.103	10		901.468
			55			CHELTUIELI CURENTE		1.210.720	946.510	592.983	592.983			559.402
			55	01		TITLUL VII ALTE TRANSFERURI		531.790	381.790	231.790	231.790			231.790
			55	01	42	A. Transferuri interne		531.790	381.790	231.790	231.790			231.790
						Transferuri din bugetul local catre asociatiile de dezvoltare intercomuni- tare		531.790	381.790	231.790	231.790			231.790
			56			TITLUL VIII PROIECTE CU FINANTARE DIN FONDURI EXTERNE NERAMBURSABILE (FEN)								
						POSTADERARE		678.930	564.720	361.193	361.193			327.612
			56	15		Alte programe comunitare finantate in perioada 2007-2013		678.930	564.720	361.193	361.193			327.612
			56	15	01	Finantare nationala		151.830	137.200	59.821	59.821			38.119
			56	15	02	Finantarea externa nerambursabila		266.500	228.070	123.123	123.123			112.271
			56	15	03	Cheltuieli neeligibile		260.600	199.450	178.249	178.249			177.222
			70			CHELTUIELI DE CAPITAL		243.130	163.130	43.130	43.120	10		342.066
			71			TITLUL X ACTIVE NEFINANCIARE		243.130	163.130	43.130	43.120	10		342.066
			71	01		Active fixe		243.130	163.130	43.130	43.120	10		342.066
			71	01	01	Constructii		43.130	43.130	43.130	43.120	10		342.066
			71	01	30	Alte active fixe		43.130	43.130	43.130	43.120	10		342.066
						(inclusiv reparatii capitale)		200.000	120.000					
8000	02					Partea V-a ACTIUNI ECONOMICE		38.784.830	37.875.810	34.428.576	28.153.490		6.275.086	24.550.846
8402						TRANSPORTURI		38.784.830	37.875.810	34.428.576	28.153.490		6.275.086	24.550.846

Capi- tol	Sub- capi- tol	Pa- ra- graf	Gru- pa / Titlu	Ar- ti- col	Alte ne- at	Denumire indicator	Credite de angajament	Credite bugetare		Angajamente bugetare	Angajamente legale	Plati efectuate	Angajamente legale de platit	Cheltuieli efective	
								anuale aprobrate la finele perioadei de raportare	trimestriale cumulate						
A		B		I		3		4		5		6		8	
	01					CHELTUIELI CURENTE		35.333.460	34.569.440	31.321.129	31.321.129	25.110.919	6.210.210	24.550.846	
	55					TITLUL VII ALTE TRANSFERURI		14.687.000	14.687.000	14.387.000	14.387.000	14.346.217	40.783	14.346.217	
	55	01				A. Transferuri interne		14.687.000	14.687.000	14.387.000	14.387.000	14.346.217	40.783	14.346.217	
	55	01	42			Transferuri din bugetul local catre asociatiile de dezvoltare intercomunitare		14.687.000	14.687.000	14.387.000	14.387.000	14.346.217	40.783	14.346.217	
	56					TITLUL VIII PROIECTE CU FINANTARE DIN FONDURI EXTERNE NERAMBURSABILE (FEN)		20.646.460	19.882.440	16.934.129	16.934.129	10.764.702	6.169.427	10.204.629	
	56	01				POSTADERARE		20.646.460	19.882.440	16.934.129	16.934.129	10.764.702	6.169.427	10.204.629	
	56	01	01			Programe din Fondul European de Dezvoltare Regionala (FEDR)		20.646.460	19.882.440	16.934.129	16.934.129	10.764.702	6.169.427	10.204.629	
	56	01	02			Finantarea nationala		6.280.580	6.054.730	5.047.390	5.047.390	3.007.275	2.040.115	9.711.573	
	56	01	03			Finantarea externa nerambursabila		13.569.660	13.153.940	11.110.519	11.110.519	7.411.888	3.698.631	493.056	
	70					Cheltuieli neeligibile		796.220	673.770	776.220	776.220	345.539	430.681		
	71					CHELTUIELI DE CAPITAL		3.451.370	3.306.370	3.107.447	3.107.447	3.042.571	64.876		
	71	01				TITLUL X ACTIVE NEFINANCIARE		3.451.370	3.306.370	3.107.447	3.107.447	3.042.571	64.876		
	71	01	01			Active fixe		3.451.370	3.306.370	3.107.447	3.107.447	3.042.571	64.876		
	71	01	01			Constructii		3.112.490	3.067.490	3.107.347	3.107.347	3.042.571	64.876		
	71	01	02			Masini, echipamente si mijloace de transport		90.880	90.880	100	100		100		
	71	01	30			Alte active fixe									
						(inclusiv reparatii capitale)									
						excedent/deficit sect dezv			148.000			23.423			
								-2.449.130							

9902 97



Conducatorul institutiei,

Conducatorul compartimentului
financiar-contabil

CONTUL DE EXECUTIE AL IMPRUMUTURILOR INTERNE

30/09/2013

Capitole	Subcapitole	Pa-ta-pa / titi-ne / graf col at	Denumire indicator	Credite de angajament	Credite bugetare			Angajamente legale de platit	Plati efectuate	Angajamente legale	Pag. I	- lei-
					anuale aprobate la finele perioadei de raportare	trimestriale cumulate	bugetare					
A				1	2	3	4	5	6	7-5-6	8	
0												
			B	TOTAL JUDET								
5007				CREDITE INTERNE								
6707	03	12		CULTURA, RECREERE SI RELIGIE								
				Servicii culturale	26.948.360	23.948.360	14.448.362	14.448.362	8.926.620	5.521.742	586.928	
				Consolidarea si restaurarea monumentelor istorice	19.090.700	16.090.700	11.090.702	11.090.702	7.057.991	4.032.711	3.633	
				Alte servicii in domeniile culturii, recreerii si religiei	16.220.220	13.220.220	8.220.222	8.220.222	5.441.452	2.778.770	747	
6707	50			ASIGURARI SI ASISTENTA SOCIALA	16.220.220	13.220.220	8.220.222	8.220.222	5.441.452	2.778.770	747	
				Cresa	2.870.480	2.870.480	2.870.480	2.870.480	1.616.539	1.253.941	2.886	
				LOCUINTE, SERVICII SI DEZVOLTARE PUBLICA	800.000	800.000	800.000	800.000	741.340	58.660		
				Alimentare cu apa si amenajari hidrotehnice	800.000	800.000	800.000	800.000	741.340	58.660		
8407				TRANSPORTURI								
				Transport rutier	7.057.660	7.057.660	2.557.660	2.557.660	1.127.289	1.430.371	327.260	
				Strazi	7.057.660	7.057.660	2.557.660	2.557.660	1.127.289	1.430.371	327.260	
					7.057.660	7.057.660	2.557.660	2.557.660	1.127.289	1.430.371	327.260	

Consiliul Local al municipiului
- ALBA IULIA -
510134 Calea Mofilor nr. 3


Capi- tol	Sub- cap- tol	Pa- ra- graf	Gru- pa / Titlu	Ar- ti- col	Al- ne- at	Denumire indicator	Credite de angajament	Credite bugetare		Angajamente bugetare	Angajamente legale	Plati efectuate	Angajamente legale de platit	Cheltuieli efective	
								anuale aprobrate la finele perioadei de raportare	trimestriale cumulate						
A						B	1	2	3	4	5	6	7=5-6	8	
			71	01		Active fixe									
			71	01	01	Constructii									
8407			01			TRANSPORTURI		7.057.660	7.057.660	2.557.660	2.557.660	1.127.289	1.430.371	327.260	
			56			CHELTUIELI CURENTE		1.103.660	1.103.660	1.103.660	1.103.660	1.103.660	1.430.371	327.260	
						TITLUL VIII PROIECTE CU FINANTARE DIN FONDURI EXTERNE NERAMBURSABILE (FEN)								256.035	
						POSTADERARE		1.103.660	1.103.660	1.103.660	1.103.660	1.103.660	1.430.371	256.035	
			56	01		Programe din Fondul European de Dezvoltare Regionala (FEDR)		1.103.660	1.103.660	1.103.660	1.103.660	1.103.660	1.430.371	256.035	
			56	01	01	Finantarea nationala		386.740	386.740	386.740	386.740	386.740	1.430.371	256.035	
			56	01	02	Finantarea externa nerambursabila		711.920	711.920	711.920	711.920	711.920	1.430.371	256.035	
			56	01	03	Cheltuieli neeligibile		5.000	5.000	5.000	5.000	5.000	1.430.371	256.035	
			70			CHELTUIELI DE CAPITAL									
			71			TITLUL X ACTIVE NEFINANCIARE		5.954.000	5.954.000	1.454.000	1.454.000	23.629	1.430.371		
			71	01		Active fixe		4.500.000	4.500.000	1.454.000	1.454.000	23.629	1.430.371		
			71	01	01	Constructii		4.500.000	4.500.000	1.454.000	1.454.000	23.629	1.430.371		
			71	03		Reparatii capitale aferente activelor fixe		1.454.000	1.454.000	1.454.000	1.454.000	23.629	1.430.371		

Conducatorul institutiei,

Conducatorul compartimentului
financiar-contabil

Capi- tol	Sub- capi- tol	Pa- ra- graf	Gru- pa / Titlu	Ar- fi- col	Al- ne- at	Denumire indicator	Credite de angajament	Credite bugetare		Angajamente bugetare	Angajamente legale	Plati efectuate	Angajamente legale de platit	Cheltuieli efective	
								anuale aprobate la finele perioadei de raportare	trimestriale cumulate						
A						B	1	2	3	4	5	6	7-5-6	8	
6808	71	01	02			Masini, echipamente si mijloace de transport									
						ASIGURARI SI ASISTENTA SOCIALA									1.456
						CHELTUIELI DE CAPITAL									25.888
						TITLUL X ACTIVE NEFINANCIARE									25.888
						Active fixe									25.888
						Masini, echipamente si mijloace de transport									25.888
						Mobilier, aparatura birouica si alte active corporale									21.960
															3.928

Conducatorul institutiei,

Conducatorul compartimentului
financiar-contabil

[Handwritten signature]

CONTUL DE EXECUTIE AL INSTITUTIILOR PUBLICE FINANTATE
DIN VENITURI PROPRII SI SUBVENTII DIN BUGETUL LOCAL - VENITURI

30/09/2013

Consiliul Local al municipiului
- ALBA IULIA -

510134 Căminul
Ar-All
Jud. Alba

Căminul nr. 5
Denumire indicator

Capi- tol	Pa- cap	Gr- pa	Ar- pa	All- pa	Jud.	Alba	Denumire indicator	Prevederi anuale aprobate la finele perioadei de raportare		Prevederi bugetare trimestriale cumulate	Drepturi constatate		Incasari realizate	Stingeri pe alte cai decat incasari	Pag. 1 - lei- 8=3-6-7
								1	2		Total, din care:	din anul precedenti			
A								3=4+5	4	5	6	7	8=3-6-7		
0															
0001	10						TOTAL JUDET								
0002							TOTAL VENITURI-VENITURI	21.926.830	18.973.130	17.001.332	56.395	16.944.937	16.962.729		38.603
2900							I. VENITURI CURENTE	4.373.550	3.553.350	2.863.036	56.395	2.806.641	2.824.433		38.603
3000							C. VENITURI NEFISCALE	4.373.550	3.553.350	2.863.036	56.395	2.806.641	2.824.433		38.603
3010							C1. VENITURI DIN PROPRIETATE	298.390	259.560	192.514	35.888	156.626	175.900		16.614
	05						VENITURI DIN PROPRIETATE	298.390	259.560	192.514	35.888	156.626	175.900		16.614
	50						Venituri din concesiuni si inchirieri	288.390	249.560	192.514	35.888	156.626	175.900		16.614
							Alte venituri din proprietate	10.000	10.000	192.514	35.888	156.626	175.900		16.614
3300	10						C2. VANZARI DE BUNURI SI SERVICII	4.075.160	3.293.790	2.670.522	20.507	2.650.015	2.648.533		21.989
3310							VENITURI DIN PRESTARI DE SERVICII SI ALTE ACTIVITATI	3.575.160	2.823.790	2.486.040	20.507	2.465.533	2.464.051		21.989
	05						Taxe si alte venituri in invatamant	769.120	614.370	552.858	13.245	539.613	539.613		13.245
	08						Venituri din prestari de servicii	25.440	20.440	17.729	2.102	15.627	15.627		2.102
	13						Contributia de intretinere a persoanelor asistate	700.000	514.000	485.855		485.855	485.855		
3310	14						Contributia elevilor si studentilor pentru internate, camine si cantine	1.792.190	1.448.500	1.261.208	5.160	1.256.048	1.257.901		3.307
3310	16						Venituri din valorificarea produselor obtinute din activitatea proprie sau anexa	180.300	127.300	108.078		108.078	105.743		2.335
3310	17						Venituri din organizarea de cursuri de calificare si conversie profesionala, specializare si perfectionare	1.000	1.000	1.000		1.000			1.000
3310	50						Alte venituri din prestari de servicii si alte activitati	107.110	98.180	59.312		59.312	59.312		
3610							DIVERSE VENITURI	500.000	470.000	184.482		184.482	184.482		

Capi- tol	Sub- capi- tol	Pa- ra- graf	Gr- pa / Titlu col	Ali- ne- at	Denumire indicator	Prevederi bugetare anuale aprobrate la finele perioadei de raportare		Prevederi bugetare trimestriale cumulate	Drepturi constatate			Incasari realizate	Stingeri pe alte cai decat incasari	Pag. 2 - lei-	
						1	2		Total, din care:	din anii precedenti	din anul curent				8=3-6-7
					B										
3610	50				Alte venituri	500.000	470.000	184.482	184.482	184.482	184.482				
4100	10				IV. SUBVENTII	17.547.680	15.414.180	14.133.500	14.133.500	14.133.500	14.133.500				
4310					SUBVENTII DE LA ALTE ADMINISTRATII	17.547.680	15.414.180	14.133.500	14.133.500	14.133.500	14.133.500				
4510	09				Subventii pentru institutii publice	17.547.680	15.414.180	14.133.500	14.133.500	14.133.500	14.133.500				
					SUME PRIMITE DE LA UE/ALTI DONATORI IN CONTUL PLATILOR EFECTUATE SI										
4510	02				Fondul Social European	5.600	5.600	4.796	4.796	4.796	4.796				
					Prerofinantare	5.600	5.600	4.796	4.796	4.796	4.796				

Conducatorul institutiei,

[Signature]

Conducatorul compartimentului
financiar-contabil

[Signature]



**CONTUL DE EXECUTIE AL INSTITUTIILOR PUBLICE FINANTATE
DIN VENITURI PROPRII SI SUBVENTII DIN BUGETUL LOCAL - VENITURI
SECTIUNEA DE FUNCTIONARE
30/09/2013**

**Consiliul Local al municipiului
- ALBA IULIA**

Capi- tol	Sub- capi- tol	pa- ra- toiu grat	pa- ra- toiu grat	pa- ra- toiu grat	pa- ra- toiu grat	pa- ra- toiu grat	pa- ra- toiu grat	pa- ra- toiu grat	pa- ra- toiu grat	pa- ra- toiu grat	Prevederi			Drepturi constatate		Incasari realizate	Stingeri pe alte cai decat incasari	Pag. 1 - lei-	
											anuale aprobate la finele perioadei de raportare	Prevederi bugetare trimestriale cumulate	Total, din care:	din anii precedenti	din anul curent				6
A										B									
0001	10										21.921.230	18.967.530	16.996.536	56.395	16.940.141	16.957.933		38.603	
0002						4.373.550	3.553.350	2.863.036	56.395	2.806.641	2.824.433	2.824.433	175.900	175.900	175.900		16.614		
2900						4.373.550	3.553.350	2.863.036	56.395	2.806.641	2.824.433	2.824.433	175.900	175.900	175.900		16.614		
3000						298.390	259.560	192.514	35.888	156.626	156.626	156.626	175.900	175.900	175.900		16.614		
3010						298.390	259.560	192.514	35.888	156.626	156.626	156.626	175.900	175.900	175.900		16.614		
05						298.390	249.560	192.514	35.888	156.626	156.626	156.626	175.900	175.900	175.900		16.614		
50						10.000	10.000												
3300	10					4.075.160	3.293.790	2.670.522	20.507	2.650.015	2.648.533	2.648.533	21.989	21.989	21.989		21.989		
3310						4.075.160	3.293.790	2.670.522	20.507	2.650.015	2.648.533	2.648.533	21.989	21.989	21.989		21.989		
						3.575.160	2.823.790	2.486.040	20.507	2.465.533	2.464.051	2.464.051	21.989	21.989	21.989		21.989		
05						769.120	614.370	552.858	13.245	539.613	539.613	539.613	13.245	13.245	13.245		13.245		
08						25.440	20.440	17.729	2.102	15.627	15.627	15.627	2.102	2.102	2.102		2.102		
13						25.440	20.440	17.729	2.102	15.627	15.627	15.627	2.102	2.102	2.102		2.102		
14						700.000	514.000	485.855		485.855	485.855	485.855			485.855				
16						1.792.190	1.448.500	1.261.208	5.160	1.256.048	1.257.901	1.257.901	3.307	3.307	3.307		3.307		
17						180.300	127.300	108.078		108.078	108.078	108.078			108.078		2.335		
50						1.000	1.000	1.000		1.000	1.000	1.000			1.000		1.000		
3610						107.110	98.180	59.312		59.312	59.312	59.312			59.312				
50						500.000	470.000	184.482		184.482	184.482	184.482			184.482				
						500.000	470.000	184.482		184.482	184.482	184.482			184.482				


Capi- tol	Sub- capi- tol	Pa- ra- graf	Gru- pa / Titlu col	Al- ne- at	Denumire indicator	Prevederi anuale aprobate la finele perioadei de raportare		Prevederi bugetare trimestriale cumulate	Drepturi constatate			Incasari realizate	Stingeri pe alte cai decat incasari	Pag. 2 - lei- Drepturi constatate de incasat	
						1	2		Total, din care:	din anii precedenti	din anul curent				
					B										
4100	10				IV. SUBVENTII	17.547.680	15.414.180	14.133.500		4	5	6	7		8=3-6-7
4310					SUBVENTII DE LA ALTE ADMINISTRATII	17.547.680	15.414.180	14.133.500				14.133.500			
	09				Subventii pentru institutii publice	17.547.680	15.414.180	14.133.500				14.133.500			

Conducatorul institutiei,

[Signature]

Conducatorul compartimentului
financiar-contabil


[Signature]



**CONTUL DE EXECUTIE AL INSTITUTIILOR PUBLICE FINANTATE
DIN VENITURI PROPRII SI SUBVENTII DIN BUGETUL LOCAL - VENITURI
SECTIUNEA DE DEZVOLTARE
30/09/2013**

Capi- tol	Sub- capi- tol	Pa- ra- graf	Gr- pa / Titlu	Ar- ti- col	Ali- ne- at	Denumire indicator	Prevederi	Drepturi constatate			Incasari realizate	Sfingeri pe alte cai decat incasari	Pag. 1 - lei-	
							bugetare anuale aprobrate la finele perioadei de raportare	Prevederi bugetare trimestriale cumulate	Total, din care:	din anii precedenti				din anul curent
A							1	2	3=4+5	4	5	6	7	8=3-6-7
0001	10					B	5.600	5.600	3=4+5	4	5	6	7	8=3-6-7
4510						TOTAL VENITURI-VENITURI	5.600	5.600	4.796		4.796	4.796		
						SUME PRIMITE DE LA UE/ALTI DONATORI IN								
						CONTUL PLATILOR EFECTUATE SI								
	02					Fondul Social European	5.600	5.600	4.796		4.796	4.796		
						Prerofinantare	5.600	5.600	4.796		4.796	4.796		
					03									

Conducatorul institutiei,


Conducatorul compartimentului
financiar-contabil



CONTUL DE EXECUTIE AL INSTITUTIILOR PUBLICE FINANTATE
DIN VENITURI PROPRII SI SUBVENTII DIN BUGETUL LOCAL - C' TUIELI
30/09/2013

Consiliul Local al municipiului
- ALBA IULIA -
Căminul Cultural nr. 5
Str. Ștefan cel Mare nr. 5
Alba Iulia

A	B	Denumire indicator	Credite de angajament	Credite bugetare		Angajamente bugetare	Angajamente legale	Plati efectuate	Angajamente legale de platit	Cheltuieli efective
				anuale aprobate la finele perioadei de raportare	trimestriale cumulate					
0			1	2	3	4	5	6	7=5-6	8
0		TOTAL JUDET								
5010		TOTAL CHELTUIELI DIN VENITURI PROPRII SI SUBVENTII								
6510		INVATAMANT								
03		Invatamant prescolar si primar		22.186.760	19.233.060	20.190.778	20.190.778	16.834.573	3.356.205	16.865.404
	01	Invatamant prescolar		3.439.080	2.834.880	2.786.363	2.786.363	2.125.356	661.007	2.129.939
	02	Invatamant primar		1.493.720	1.232.280	1.299.878	1.299.878	1.043.392	256.486	1.029.216
	04	Invatamant secundar		1.407.640	1.157.080	1.237.020	1.237.020	988.404	248.616	980.269
	01	Invatamant secundar inferior		86.080	75.200	62.858	62.858	54.988	7.870	48.947
	02	Invatamant secundar superior		1.194.860	1.001.850	816.129	816.129	603.984	212.145	621.450
	05	Invatamant postliceal		602.150	521.770	391.248	391.248	272.861	118.387	287.410
6810		ASIGURARI SI ASISTENTA SOCIALA		592.710	480.080	424.881	424.881	331.123	93.758	334.040
	04	Asistenta acordata persoanelor in varsta		750.500	600.750	670.356	670.356	477.980	192.376	479.273
7010		LOCUINTE, SERVICII SI DEZVOLTARE PUBLICA		1.515.000	1.252.000	1.515.000	1.515.000	1.143.698	371.302	1.133.704
	50	Alte servicii in domeniile locuintelor, serviciilor si dezvoltarii comunale		1.515.000	1.252.000	1.515.000	1.515.000	1.143.698	371.302	1.133.704
8010		ACTIUNI GENERALE ECONOMICE, SI DE MUNCA		16.181.680	14.330.680	14.880.642	14.880.642	12.875.862	2.004.780	12.918.211
	01	Actiuni generale economice si comerciale		16.181.680	14.330.680	14.880.642	14.880.642	12.875.862	2.004.780	12.918.211
	30	Alte cheltuieli pentru actiuni generale economice si comerciale		630.000	489.000	603.995	603.995	419.311	184.684	412.680
8310		AGRICULTURA, SILVICULTURA, SI VANATOARE		630.000	489.000	603.995	603.995	419.311	184.684	412.680
	03	Agricultura		630.000	489.000	603.995	603.995	419.311	184.684	412.680
	30	Alte cheltuieli in domeniul agriculturii		421.000	326.500	404.778	404.778	270.346	134.432	270.870
				421.000	326.500	404.778	404.778	270.346	134.432	270.870
				421.000	326.500	404.778	404.778	270.346	134.432	270.870

**DETALIEREA CHELTUIELILOR
INSTITUTIILOR PUBLICE FINANTATE DIN VENITURI PROPRI
SI SUBVENTII DIN BUGETUL LOCAL**

Pag. 2 - lei-

Capi- tol	Sub- capi- tol	Pa- ra- graf	Gru- pa / Titlu	Ar- ti- col	Al- ne- at	Denumire indicator	Credite de angajament	Credite bugetare		Angajamente bugetare	Angajamente legale	Plati efectuate	Angajamente legale de platit	Cheltuieli efective
								anuale aprobrate la finele perioadei de raportare	trimestriale cumulate					
A						B	1	2	3	4	5	6	7=5-6	8
0						TOTAL JUDET								
5010						TOTAL CHELTUIELI DIN VENITURI PROPRI								
			01			SI SUBVENTII		22.186.760	19.233.060	20.190.778	20.190.778	16.834.573	3.356.205	16.865.404
			10			CHELTUIELI CURENTE		22.186.760	19.233.060	20.190.778	20.190.778	16.834.573	3.356.205	16.787.196
			20			TITLUL I CHELTUIELI DE PERSONAL		4.729.360	3.559.180	4.729.360	4.729.360	3.269.685	1.459.675	3.279.217
			56			TITLUL II BUNURI SI SERVICII		17.444.800	15.661.280	15.448.826	15.448.826	13.554.133	1.894.693	13.502.816
						TITLUL VIII PROIECTE CU FINANTARE DIN FONDURI EXTERNE NERAMBURSABILE (FEN)								
						POSTADERARE		5.600	5.600	5.592	5.592	5.592		
			57			TITLUL VIII ASISTENTA SOCIALA		7.000	7.000	7.000	7.000	5.163	1.837	5.163
			70			CHELTUIELI DE CAPITAL								
			71			TITLUL X ACTIVE NEFINANCIARE								
6510						INVATAMANT		3.439.080	2.834.880	2.786.363	2.786.363	2.125.356	661.007	2.129.939
			01			CHELTUIELI CURENTE		3.439.080	2.834.880	2.786.363	2.786.363	2.125.356	661.007	2.124.600
			10			TITLUL I CHELTUIELI DE PERSONAL		613.360	497.680	613.360	613.360	410.575	202.785	418.150
			10	01		Cheltuieli salariale in bani		468.880	378.440	468.880	468.880	322.421	146.459	327.595
			10	01	01	Salarii de baza		230.190	188.190	230.190	230.190	172.564	57.626	173.116
			10	01	06	Alte sporuri		21.600	14.400	21.600	21.600	10.450	11.150	10.450
			10	01	10	Fond pentru posturi ocupate prin cumul		21.300	16.860	21.300	21.300	13.042	8.258	6.471
			10	01	11	Fond aferent platii cu ora		157.900	126.600	157.900	157.900	94.536	63.364	105.236
			10	01	13	Indemnizatii de delegare		500	500	500	500		500	26
			10	01	30	Alte drepturi salariale in bani		37.390	31.890	37.390	37.390	31.829	5.561	32.296
			10	03		Contributii		144.480	119.240	144.480	144.480	88.154	56.326	90.555
			10	03	01	Contributii de asigurari sociale de stat								
			10	03	02	Contributii de asigurari de somaj		99.460	81.560	99.460	99.460	65.975	33.485	68.248
								5.910	5.320	5.910	5.910	1.679	4.231	1.644

Capi- tol	Sub- capi- tol	Pa- ra- graf	Gre- pa / Titlu	Ar- ti- col	Ali-	Denumire indicator	Credite de angajament	Credite bugetare			Angajamente legale	Plati efectuate	Angajamente legale de platit	Cheltnieli efective
								anuale aprobrate la finele perioadei de raportare	2	3				
A							1	2	3	4	5	6	7=5-6	8
						B								
	10	03	03			Contributii de asigurari sociale de sanatate		29.210	23.710	29.210	29.210	16.953	12.257	17.342
	10	03	04			Contributii de asigurari pentru accidente de munca si boli profesionale		3.630	3.080	3.630	3.630	664	2.966	649
	10	03	06			Contributii pentru concedii si indemnizatii		6.270	5.570	6.270	6.270	2.883	3.387	2.672
	20					TITLUL II BUNURI SI SERVICII		2.813.120	2.324.600	2.160.411	2.160.411	1.704.026	456.385	1.701.287
	20	01				Bunuri si servicii		711.940	566.890	566.199	566.199	368.282	197.917	378.988
	20	01	01			Furnituri de birou		29.330	24.830	12.368	12.368	10.608	1.760	8.558
	20	01	02			Materiale pentru curatenie		44.550	37.550	30.225	30.225	20.513	9.712	20.691
	20	01	03			Incalzit, iluminat si forta motrica		173.090	150.690	173.090	173.090	97.726	75.364	79.007
	20	01	04			Apa, canal si salubritate		49.390	40.190	49.390	49.390	29.793	19.597	34.196
	20	01	05			Carburanti si lubrifianti		37.000	32.000	20.329	20.329	19.329	1.000	19.569
	20	01	06			Piese de schimb		13.000	10.000	2.880	2.880	2.880	3.000	2.503
	20	01	07			Transport		5.500	5.500	4.200	4.200	1.200	3.000	1.200
	20	01	08			Posta, telecomunicatii, radio, tv, internet		43.970	37.670	43.970	43.970	23.476	20.494	24.196
	20	01	09			Materiale si prestari de servicii cu caracter functional		158.790	111.600	143.900	143.900	86.556	57.344	76.461
	20	01	30			Alte bunuri si servicii pentru intretinere si functionare		157.320	116.860	85.847	85.847	76.201	9.646	112.607
	20	02				Reparatii curente		57.870	54.870	3.646	3.646	3.646	252.910	5.095
	20	03				Hrana		1.683.020	1.381.350	1.427.482	1.427.482	1.174.572	252.910	1.160.982
	20	03	01			Hrana pentru oameni		1.683.020	1.381.350	1.427.482	1.427.482	1.174.572	252.910	1.160.982
	20	04				Medicamente si materiale sanitare		3.000	3.000					
	20	04	01			Medicamente		3.000	3.000					

Capi- tol	Sub- capi- tol	Pa- ra- graf	Gru- pa / Titlu col	Ar- ti- col	Ali- ne- at	Denumire indicator	Credite de angajament	Credite bugetare		Angajamente bugetare	Angajamente legale	Plati efectuate	Angajamente legale de platit	Cheltuieli efective
								anuale aprobat la finele perioadei de raportare	trimestriale cumulate					
A						B	1	2	3	4	5	6	7-5-6	8
			20 05			Bunuri de natura obiectelor de inventar		121.710	115.300	21.325	21.325	18.197	3.128	69
			20 05 01			Uniforme si echipament		1.000	1.000					
			20 05 30			Alte obiecte de inventar		120.710	114.300	21.325	21.325	18.197	3.128	69
			20 06			Deplasari, detasari, transferari		9.500	9.000	1.711	1.711	1.711		1.711
			20 06 01			Deplasari interne, detasari, transferari		9.000	8.500	1.546	1.546	1.546		1.546
			20 06 02			Deplasari in strainatate		500	500	165	165	165		165
			20 11			Carti, publicatii si materiale documentare		18.500	18.000	2.010	2.010	2.010		1.380
			20 13			Pregatire profesionala		8.100	8.100	400	400	400		400
			20 14			Protectia muncii		3.000	3.000					
			20 30			Alte cheltuieli		196.480	165.090	137.638	137.638	135.208	2.430	152.662
			20 30 03			Prime de asigurare non-viata		1.000	1.000					
			20 30 30			Alte cheltuieli cu bunuri si servicii		195.480	164.090	137.638	137.638	135.208	2.430	152.662
			56			TITLUL VIII PROIECTE CU FINANTARE DIN FONDURI EXTERNE NERAMBURSABILE (FEN)								
						POSTADERARE								
			56 02			Programe din Fondul Social European (FSE)		5.600	5.600	5.592	5.592	5.592		5.163
			56 02 02			Finantarea externa nerambursabila		5.600	5.600	5.592	5.592	5.592		5.163
			57			TITLUL VIII ASISTENTA SOCIALA								
			57 02			Ajutoare sociale		7.000	7.000	7.000	7.000	7.000	1.837	5.163
			57 02 02			Ajutoare sociale in natura		7.000	7.000	7.000	7.000	7.000	1.837	5.163
			70			CHELTUIELI DE CAPITAL								
			71			TITLUL X ACTIVE NEFINANCIARE								
			71 01			Active fixe		7.000	7.000	7.000	7.000	7.000	1.837	5.163
			71 01 03			Mobilier, aparatura birou si alte active corporale		7.000	7.000	7.000	7.000	7.000	1.837	5.163


Capi- tol	Sub- capi- tol	Pa- ra- gra- ful	Ar- ti- col	Ali- ne- at	Denumire indicator	Credite de angajament		Credite bugetare		Angajamente bugetare	Angajamente legale	Plati efectuate	Angajamente legale de platit	Cheltuieli efective
						1	2	3	4					
6810					B									
					ASIGURARI SI ASISTENTA SOCIALA									
					CHELTUIELI CURENTE		1.515.000	1.252.000	1.515.000	1.515.000	1.515.000	1.143.698	371.302	1.133.704
					TITLUL I CHELTUIELI DE PERSONAL		1.515.000	1.252.000	1.515.000	1.515.000	1.515.000	1.143.698	371.302	1.130.233
					Cheltuieli salariale in bani		915.000	690.000	915.000	915.000	915.000	615.142	299.858	611.924
					Salarii de baza		713.000	536.000	713.000	713.000	713.000	480.445	232.555	479.132
					Alte sporuri		576.000	432.000	576.000	576.000	576.000	397.050	178.950	396.171
					Indemnizatii de delegare		130.000	98.000	130.000	130.000	130.000	79.771	50.229	79.155
					Alte drepturi salariale in bani		500	500	500	500	500	52	448	52
					Contributii		6.500	5.500	6.500	6.500	6.500	3.572	2.928	3.754
					Contributii de asigurari sociale de stat		202.000	154.000	202.000	202.000	202.000	134.697	67.303	132.792
					Contributii de asigurari de somaj		149.000	112.000	149.000	149.000	149.000	100.368	48.632	100.126
					Contributii de asigurari sociale de sanatate		4.000	3.000	4.000	4.000	4.000	2.401	1.599	2.395
					Contributii de asigurari pentru accidente de munca si boli profesionale		38.000	29.000	38.000	38.000	38.000	24.979	13.021	24.911
					Contributii pentru concedii si indemnizatii		3.000	3.000	3.000	3.000	3.000	1.315	1.685	1.288
					TITLUL II BUNURI SI SERVICII		8.000	7.000	8.000	8.000	8.000	5.634	2.366	4.072
					Bunuri si servicii		600.000	562.000	600.000	600.000	600.000	528.556	71.444	518.309
					Furnituri de birou		331.000	331.000	331.000	331.000	331.000	308.334	22.666	261.083
					Materiale pentru curatenie		3.000	3.000	3.000	3.000	3.000	2.655	345	2.655
					Incalzit, iluminat si forta motrica		18.000	18.000	18.000	18.000	18.000	17.528	472	18.476
					Apa, canal si salubritate		195.000	195.000	195.000	195.000	195.000	176.684	18.316	129.966
					Posta, telecomunicatii, radio, tv, internet		65.000	65.000	65.000	65.000	65.000	64.621	379	63.939
							3.500	3.500	3.500	3.500	3.500	2.926	574	2.926

Capi- tol	Sub- capit- ol	Pa- gra- f	Gru- pa / Titlu	Ar- ti- col	Al- ne- at	Denumire indicator	Credite de angajament	Credite bugetare		Angajamente bugetare	Angajamente legale	Plati efectuate	Angajamente legale de platit	Chek-tuile efective
								anuale aprobat la finele perioadei de raportare	trimestriale cumulate					
A						B	1	2	3	4	5	6	7=5-6	8
10	01	10				Fond pentru posturi ocupate prin cumul		25.000	18.000	25.000	25.000	16.342	8.658	16.469
10	01	13				Indemnizatii de delegare		2.000	1.000	2.000	2.000	390	1.610	390
10	01	30				Alte drepturi salariale in bani		52.000	34.000	52.000	52.000	23.986	28.014	42.517
10	03					Contributii		500.000	356.000	500.000	500.000	345.434	154.566	346.410
10	03	01				Contributii de asigurari sociale de stat		367.000	260.000	367.000	367.000	259.751	107.249	262.503
10	03	02				Contributii de asigurari de somaj		10.000	8.000	10.000	10.000	6.119	3.881	6.180
10	03	03				Contributii de asigurari sociale de sanatate		92.000	65.000	92.000	92.000	64.547	27.453	65.181
10	03	04				Contributii de asigurari pentru accidente de munca si boli profesionale		6.000	5.000	6.000	6.000	1.872	4.128	1.892
10	03	06				Contributii pentru concedii si indemnizatii		25.000	18.000	25.000	25.000	13.145	11.855	10.654
20						TITLUL II BUNURI SI SERVICII		13.954.680	12.707.680	12.653.642	12.653.642	11.286.778	1.366.864	11.248.554
20	01					Bunuri si servicii		13.440.000	12.246.000	12.396.214	12.396.214	11.039.738	1.356.476	11.226.625
20	01	01				Furnituri de birou		3.000	3.000	2.292	2.292	2.179	113	2.144
20	01	02				Materiale pentru curatenie		17.000	14.000	8.585	8.585	8.260	325	8.260
20	01	03				Incalzit, iluminat si forta motrica		317.000	317.000	185.345	185.345	182.248	3.097	178.013
20	01	04				Apa, canal si salubritate		7.916.000	7.150.000	7.527.602	7.527.602	6.737.450	790.152	6.709.133
20	01	05				Carburanti si lubrifianti		12.000	9.000	4.800	4.800	4.800		11.202
20	01	08				Posta, telecomunicatii, radio, tv, internet		13.000	11.000	7.817	7.817	7.365	452	7.365
20	01	09				Materiale si prestari de servicii cu caracter functional		3.325.000	3.005.000	3.162.288	3.162.288	2.679.845	482.443	2.695.189
20	01	30				Alte bunuri si servicii pentru intretinere si functionare		1.837.000	1.737.000	1.497.485	1.497.485	1.417.591	79.894	1.615.319

Capi- tol	Sub- capi- tol	Pa- ra- graf	Gru- pa / Tifu col	Ar- fi- col	Al- ne- at	Denumire indicator	Credite de angajament	Credite bugetare			Angajamente legale	Plati efectuate	Angajamente legale de platit	Cheltuieli efective
								anuale aprobrate la finele perioadei de raportare	trimestriale cumulate					
A						B	1	2	3	4	5	6	7=5-6	8
			20	05		Bunuri de natura obiectelor de inventar		178.680	128.680	83.590	83.590	79.505	4.085	
			20	05	30	Alte obiecte de inventar		178.680	128.680	83.590	83.590	79.505	4.085	
			20	06		Deplasari, detasari, transferari		12.000	12.000	11.011	11.011	11.011		
			20	06	01	Deplasari interne, detasari, transferari		12.000	12.000	11.011	11.011	11.011		11.011
			20	11		Carti, publicatii si materiale documentare		2.000	2.000	1.145	1.145	1.145		1.145
			20	12		Consultanta si expertiza		15.000	12.000	11.543	11.543	5.240	6.303	1.145
			20	13		Pregatire profesionala		4.000	4.000	3.920	3.920	3.920		5.240
			20	30		Alte cheltuieli		303.000	303.000	146.219	146.219	146.219		3.920
			20	30	30	Alte cheltuieli cu bunuri si servicii		303.000	303.000	146.219	146.219	146.219		146.219
			70			CHELTUIELI DE CAPITAL								613
			71			TITLUL X ACTIVE NEFINANCIARE								613
			71	01		Active fixe								69.398
			71	01	02	Masini, echipamente si mijloace de transport								69.398
			71	01	03	Mobilier, aparatura birou si alte active corporale								69.398
8010						ACTIUNI GENERALE ECONOMICE, SI DE MUNCA								28.337
			01			CHELTUIELI CURENTE		630.000	489.000	603.995	603.995	419.311	184.684	41.061
			10			TITLUL I CHELTUIELI DE PERSONAL		630.000	489.000	603.995	603.995	419.311	184.684	41.061
			10	01		Cheltuieli salariale in bani		574.000	438.000	574.000	574.000	389.316	184.684	382.794
			10	01	01	Salarii de baza		434.000	325.000	434.000	434.000	300.422	133.578	299.694
			10	01	06	Alte sporuri		393.000	294.000	393.000	393.000	278.318	114.682	277.860
			10	01	13	Indemnizatii de delegare		35.000	26.000	35.000	35.000	21.224	13.776	20.954
			10	01	30	Alte drepturi salariale in bani		1.000	1.000	1.000	1.000	208	792	208
								5.000	4.000	5.000	5.000	672	4.328	672

Capi- tol	Sub- cap- tol	Pa- ra- graf	Gru- pa / Titlu	Ar- ti- col	AN-	Denumire indicator	Credite de angajament	Credite bugetare			Angajamente legale	Plati efectuate	Angajamente legale de platit	Cheltuieli efective
								anuale aprobrate la finele perioadei de raportare	2	3				
A						B	1	2	3	4	5	6	7-5-6	8
			10	03		Contributii		140.000	113.000	140.000	140.000	88.894	51.106	83.100
			10	03	01	Contributii de asigurari sociale de stat		93.000	72.000	93.000	93.000	63.183	29.817	63.032
			10	03	02	Contributii de asigurari de somaj		4.000	4.000	4.000	4.000	1.498	2.502	1.495
			10	03	03	Contributii de asigurari sociale de sanatate		26.000	20.000	26.000	26.000	15.610	10.390	15.571
			10	03	04	Contributii de asigurari pentru accidente de munca si boli profesionale		2.000	2.000	2.000	2.000	456	1.544	455
			10	03	06	Contributii pentru concedii si indemnizatii		15.000	15.000	15.000	15.000	8.147	6.853	2.547
			20			TITLUL II BUNURI SI SERVICII		56.000	51.000	29.995	29.995	29.995		29.886
			20	01		Bunuri si servicii		38.500	33.500	23.175	23.175	23.175		23.066
			20	01	01	Furnituri de birou		3.500	2.500	2.041	2.041	2.041		2.041
			20	01	02	Materiale pentru curatenie		1.000	1.000	699	699	699		699
			20	01	03	Incalzit, iluminat si forta motrica		13.000	12.000	7.054	7.054	7.054		7.054
			20	01	04	Apa, canal si salubritate		2.000	2.000	640	640	640		585
			20	01	08	Posta, telecomunicatii, radio, tv, internet		19.000	16.000	12.741	12.741	12.741		12.687
			20	06		Deplasari, detasari, transferari		9.000	9.000	4.664	4.664	4.664		4.664
			20	06	01	Deplasari interne, detasari, transferari		9.000	9.000	4.664	4.664	4.664		4.664
			20	11		Carti, publicatii si materiale documentare		500	500	196	196	196		196
			20	13		Pregatire profesionala		8.000	8.000	1.960	1.960	1.960		1.960
						AGRICULTURA, SILVICULTURA, SIVANATOARE		421.000	326.500	404.778	404.778	270.346	134.432	270.870
			01			CHELTUIELI CURENTE		421.000	326.500	404.778	404.778	270.346	134.432	270.870

Capi- tol	Sub- capi- tol	Pa- ra- graf	Gru- pa / Titlu	Ar- ti- col	Al- ne- at	Denumire indicator	Credite de angajament		Credite bugetare			Angajamente legale	Plafi efectuate	Angajamente legale de platit	Cheltuieli efective
							1	2	anuale aprobat la finele perioadei de raportare	3	4				
						B									
						A									
			10			TITLUL I CHELTUIELI DE PERSONAL									
			10	01		Cheltuieli salariale in bani		400.000	310.500	400.000	265.568	400.000	134.432	266.090	
			10	01	01	Salarii de baza		307.000	235.000	307.000	208.758	307.000	98.242	208.853	
			10	01	06	Alte sporuri		264.000	201.000	264.000	185.465	264.000	78.535	182.377	
			10	01	13	Indemnizatii de delegare		24.000	18.000	24.000	13.256	24.000	10.744	13.089	
			10	01	30	Alte drepturi salariale in bani		1.000	1.000	1.000	1.000	1.000	1.000	1.000	
			10	03		Contributii		18.000	15.000	18.000	10.037	18.000	7.963	13.387	
			10	03	01	Contributii de asigurari sociale de stat		93.000	75.500	93.000	56.810	93.000	36.190	57.237	
			10	03	02	Contributii de asigurari de somaj		66.000	53.000	66.000	43.239	66.000	22.761	43.244	
			10	03	03	Contributii de asigurari sociale de sanatate		3.000	2.500	3.000	1.045	3.000	1.955	1.045	
			10	03	04	Contributii de asigurari pentru accidente de munca si boli profesionale		19.000	15.000	19.000	10.857	19.000	8.143	10.862	
			10	03	06	Contributii pentru concedii si indemnizatii		1.000	1.000	1.000	311	1.000	689	311	
			20			TITLUL II BUNURI SI SERVICII									
			20	01		Bunuri si servicii		4.000	4.000	4.000	1.358	4.000	2.642	1.775	
			20	01	30	Alte bunuri si servicii pentru intretinere si functionare		21.000	16.000	4.778	4.778	4.778	4.778	4.780	
			20	06		Deplasari, detasari, transferari		17.000	12.000	4.778	4.778	4.778	4.778	4.780	
			20	06	01	Deplasari interne, detasari, transferari		17.000	12.000	4.778	4.778	4.778	4.778	4.780	
			20	13		Pregatire profesionala		2.000	2.000	2.000	2.000	2.000	2.000	2.000	



Conducatorul institutiei,

Conducatorul compartimentului
financiar-contabil

TOTAL JUDET

DETALIEREA CHELTUIELILOR
 INSTITUTIIL PUBLICE FINANTATE DIN VENITURI PROPRII
 SI SUBVENTII DIN BUGETUL LOCAL
 SECTIUNEA DE FUNCTIONARE
 30/09/2013

Consiliul Local al municipiului
 Sibiu
 Sub-Comisia de
 Control Intern
 nr. 3
 la data de 30/09/2013

A	Denumire indicator	Credite de angajament	Credite bugetare		Angajamente bugetare	Angajamente legale	Plati efectuate	Angajamente legale de platit	Pag. 1 - lei-
			anuale aprobate la finele perioadei de raportare	trimestriale cumulate					
	B	1	2	3	4	5	6	7=5-6	8
5010	TOTAL CHELTUIELI DIN VENITURI PROPRII SI SUBVENTII								
01	CHELTUIELI CURENTE		22.181.160	19.227.460	20.185.186	20.185.186	16.828.981	3.356.205	16.787.196
10	TITLUL I CHELTUIELI DE PERSONAL		22.181.160	19.227.460	20.185.186	20.185.186	16.828.981	3.356.205	16.787.196
20	TITLUL II BUNURI SI SERVICII		4.729.360	3.559.180	4.729.360	4.729.360	3.269.685	1.459.675	3.279.217
57	TITLUL VIII ASISTENTA SOCIALA INVATAMANT		17.444.800	15.661.280	15.448.826	15.448.826	13.554.133	1.894.693	13.502.816
			7.000	7.000	7.000	7.000	5.163	1.837	5.163
01	CHELTUIELI CURENTE		3.433.480	2.829.280	2.780.771	2.780.771	2.119.764	661.007	2.124.600
10	TITLUL I CHELTUIELI DE PERSONAL		3.433.480	2.829.280	2.780.771	2.780.771	2.119.764	661.007	2.124.600
10 01	Cheletuiei salariale in bani		613.360	497.680	613.360	613.360	410.575	202.785	418.150
10 01 01	Salarii de baza		468.880	378.440	468.880	468.880	322.421	146.459	327.595
10 01 06	Alte sporuri		230.190	188.190	230.190	230.190	172.564	57.626	173.116
10 01 10	Fond pentru posturi ocupate prin curgul		21.600	14.400	21.600	21.600	10.450	11.150	10.450
10 01 11	Fond aferent platii cu ora		21.300	16.860	21.300	21.300	13.042	8.258	6.471
10 01 13	Indemnizatii de delegare		157.900	126.600	157.900	157.900	94.536	63.364	105.236
10 01 30	Alte drepturi salariale in bani		500	500	500	500	500	500	26
10 03	Contributii		37.390	31.890	37.390	37.390	31.829	5.561	32.296
10 03 01	Contributii de asigurari sociale de stat		144.480	119.240	144.480	144.480	88.154	56.326	90.555
10 03 02	Contributii de asigurari de somaj		99.460	81.560	99.460	99.460	65.975	33.485	68.248
10 03 03	Contributii de asigurari sociale de sanatate		5.910	5.320	5.910	5.910	1.679	4.231	1.644
10 03 04	Contributii de asigurari pentru accidente de munca si boli profesionale		29.210	23.710	29.210	29.210	16.953	12.257	17.342
10 03 06	Contributii pentru concedii si indemnizatii		3.630	3.080	3.630	3.630	664	2.966	649
			6.270	5.570	6.270	6.270	2.883	3.387	2.672

Capi- tol	Sub- pa- ra- graf	Gru- pa / Titlu	Ar- ti- col	Al- ne- at	Denumire indicator	Credite de angajament	Credite bugetare			Angajamente legale	Plafii efectuate	Angajamente legale de platit	Cheltuieli efective
							anuale aprobrate la finele perioadei de raportare	2	3				
A					B	1	2	3	4	5	6	7=5-6	8
20					TITLUL II BUNURI SI SERVICII		2.813.120	2.324.600	2.160.411	2.160.411	1.704.026	456.385	1.701.287
20	01				Bunuri si servicii		711.940	566.890	566.199	566.199	368.282	197.917	378.988
20	01	01			Furnituri de birou		29.330	24.830	12.368	12.368	10.608	1.760	8.558
20	01	02			Materiale pentru curatenie		44.550	37.550	30.225	30.225	20.513	9.712	20.691
20	01	03			Incalziti, iluminat si forta motrica		173.090	150.690	173.090	173.090	97.726	75.364	79.007
20	01	04			Apa, canal si salubritate		49.390	40.190	49.390	49.390	29.793	19.597	34.196
20	01	05			Carburanti si lubrifianti		37.000	32.000	20.329	20.329	19.329	1.000	19.569
20	01	06			Piese de schimb		13.000	10.000	2.880	2.880	2.880	3.000	2.503
20	01	07			Transport		5.500	5.500	4.200	4.200	1.200	3.000	1.200
20	01	08			Posta, telecomunicatii, radio, tv, internet		43.970	37.670	43.970	43.970	23.476	20.494	24.196
20	01	09			Materiale si prestari de servicii cu caracter functional		158.790	111.600	143.900	143.900	86.556	57.344	76.461
20	01	30			Alte bunuri si servicii pentru intretinere si functionare		157.320	116.860	85.847	85.847	76.201	9.646	112.607
20	02				Reparatii curente		57.870	54.870	3.646	3.646	3.646		5.095
20	03				Hrana		1.683.020	1.381.350	1.427.482	1.427.482	1.174.572	252.910	1.160.982
20	03	01			Hrana pentru oameni		1.683.020	1.381.350	1.427.482	1.427.482	1.174.572	252.910	1.160.982
20	04				Medicamente si materiale sanitare		3.000	3.000					
20	04	01			Medicamente		3.000	3.000					
20	05				Bunuri de natura obiectelor de inventar		121.710	115.300	21.325	21.325	18.197	3.128	69
20	05	01			Uniforme si echipament		1.000	1.000					
20	05	30			Alte obiecte de inventar		120.710	114.300	21.325	21.325	18.197	3.128	69
20	06				Deplasari, detasari, transferari		9.500	9.000	1.711	1.711	1.711		1.711
20	06	01			Deplasari interne, detasari, transferari		9.000	8.500	1.546	1.546	1.546		1.546
20	06	02			Deplasari in strainatate		500	500	165	165	165		165

Capi- tol	Sub- capi- tol	Pa- ra- graf	Gru- pa / Titlu	Ar- ti- col	Al- ne- at	Denumire indicator	Credite de angajament		Credite bugetare		Angajamente bugetare	Angajamente legale	Plati efectuate	Angajamente legale de platit	Cheltuieli efective
							1	2	3	4					
A						B									
	20	11				Carti, publicatii si materiale documentare		18.500	18.000	2.010	2.010	2.010	2.010		1.380
	20	13				Pregatire profesionala		8.100	8.100	400	400	400	400		400
	20	14				Protectia muncii		3.000	3.000						
	20	30				Alte cheltuieli		196.480	165.090	137.638	137.638	137.638	137.638	2.430	152.662
	20	30	03			Prime de asigurare non-viata		1.000	1.000						
	20	30	30			Alte cheltuieli cu bunuri si servicii		195.480	164.090	137.638	137.638	137.638	137.638	2.430	152.662
	57					TITLUL VIII ASISTENTA SOCIALA		7.000	7.000	7.000	7.000	7.000	7.000	1.837	5.163
	57	02				Ajutoare sociale		7.000	7.000	7.000	7.000	7.000	7.000	1.837	5.163
	57	02	02			Ajutoare sociale in natura		7.000	7.000	7.000	7.000	7.000	7.000	1.837	5.163
6810						ASIGURARI SI ASISTENTA SOCIALA		7.000	7.000	7.000	7.000	7.000	7.000	1.837	5.163
	01					CHELTUIELI CURENTE		1.515.000	1.252.000	1.515.000	1.515.000	1.515.000	1.515.000	371.302	1.130.233
	10					TITLUL I CHELTUIELI DE PERSONAL		1.515.000	1.252.000	1.515.000	1.515.000	1.515.000	1.515.000	371.302	1.130.233
	10	01				Cheltuieli salariale in bani		915.000	690.000	915.000	915.000	915.000	915.000	299.858	611.924
	10	01	01			Salarii de baza		713.000	536.000	713.000	713.000	713.000	713.000	232.555	479.132
	10	01	06			Alte sporuri		576.000	432.000	576.000	576.000	576.000	576.000	178.950	396.171
	10	01	13			Indemnizatii de delegare		130.000	98.000	130.000	130.000	130.000	130.000	50.229	79.155
	10	01	30			Alte drepturi salariale in bani		500	500	500	500	500	500	448	52
	10	03				Contributii		6.500	5.500	6.500	6.500	6.500	6.500	2.928	3.754
	10	03	01			Contributii de asigurari sociale de stat		202.000	154.000	202.000	202.000	202.000	202.000	67.303	132.792
	10	03	02			Contributii de asigurari de somaj		149.000	112.000	149.000	149.000	149.000	149.000	48.632	100.126
	10	03	03			Contributii de asigurari sociale de sanatate		4.000	3.000	4.000	4.000	4.000	4.000	1.599	2.395
	10	03	04			Contributii de asigurari pentru accidente de munca si boli profesionale		38.000	29.000	38.000	38.000	38.000	38.000	13.021	24.911
								3.000	3.000	3.000	3.000	3.000	3.000	1.685	1.288

Capi- tol	Sub- cap- tol	Pa- ra- graf	Gru- pa / Titlu	Ar- fi- col	Ali- ne- at	Denumire indicator	Credite de angajament	Credite bugetare		Angajamente bugetare	Angajamente legale	Plati efectuate	Angajamente legale de platit	Cheltuieli efective
								anuale aprobrate la finele perioadei de raportare	trimestriale cumulate					
A						B	1	2	3	4	5	6	7=5-6	8
	10	03	06			Contributii pentru concedii si indemnizatii		8.000	7.000	8.000	8.000	5.634	2.366	4.072
	20					TITLUL II BUNURI SI SERVICII		600.000	562.000	600.000	600.000	528.556	71.444	518.309
	20	01				Bunuri si servicii		331.000	331.000	331.000	331.000	308.334	22.666	261.083
	20	01	01			Furnituri de bitrou		3.000	3.000	3.000	3.000	2.655	345	2.655
	20	01	02			Materiale pentru curatenie		18.000	18.000	18.000	18.000	17.528	472	18.476
	20	01	03			Incalzit, iluminat si forta motrica		195.000	195.000	195.000	195.000	176.684	18.316	129.966
	20	01	04			Apa, canal si salubritate		65.000	65.000	65.000	65.000	64.621	379	63.939
	20	01	08			Posta, telecomunicatii, radio, tv, internet		3.500	3.500	3.500	3.500	2.926	574	2.926
	20	01	09			Materiale si prestari de servicii cu caracter functional		10.000	10.000	10.000	10.000	9.230	770	9.880
	20	01	30			Alte bunuri si servicii pentru intretinere si functionare		36.500	36.500	36.500	36.500	34.690	1.810	33.241
	20	03				Hrana		258.000	220.000	258.000	258.000	212.903	45.097	216.300
	20	03	01			Hrana pentru oameni		258.000	220.000	258.000	258.000	212.903	45.097	216.300
	20	04				Medicamente si materiale sanitare		5.500	5.500	5.500	5.500	5.109	391	37.507
	20	04	01			Medicamente		2.500	2.500	2.500	2.500	2.318	182	34.667
	20	04	02			Materiale sanitare		3.000	3.000	3.000	3.000	2.791	209	2.840
	20	05				Bunuri de natura obiectelor de inventar		2.000	2.000	2.000	2.000	1.917	83	
	20	05	30			Alte obiecte de inventar		2.000	2.000	2.000	2.000	1.917	83	
	20	30				Alte cheltuieli		3.500	3.500	3.500	3.500	293	3.207	3.419
	20	30	30			Alte cheltuieli cu bunuri si servicii		3.500	3.500	3.500	3.500	293	3.207	3.419
7010						LOCUINTE, SERVICII SI DEZVOLTARE PUBLICA		16.181.680	14.330.680	14.880.642	14.880.642	12.875.862	2.004.780	12.848.813
	01					CHELTUIELI CURENTE		16.181.680	14.330.680	14.880.642	14.880.642	12.875.862	2.004.780	12.848.813
	10					TITLUL I CHELTUIELI DE PERSONAL		2.227.000	1.623.000	2.227.000	2.227.000	1.589.084	637.916	1.600.259

Capi- tol	Sub- capi- tol	Pa- ra- graf	Gru- pa / Titlu	Ar- fi- col	Ali- ne- at	Denumire indicator	Credite de angajament		Credite bugetare			Angajamente legale	Plati efectuate	Angajamente legale de platit	Cheltuieli efective
							1	2	3	4	5				
A							B								
10	01					Cheltuieli salariale in bani									
10	01	01				Salarii de baza	1.727.000	1.267.000	1.727.000	1.727.000	1.243.650	483.350	1.253.849		
10	01	06				Alte sporuri	1.530.000	1.130.000	1.530.000	1.530.000	1.119.027	410.973	1.109.250		
10	01	10				Fond pentru posturi ocupate prin cumul	118.000	84.000	118.000	118.000	83.905	34.095	85.223		
10	01	13				Indemnizatii de delegare	25.000	18.000	25.000	25.000	16.342	8.658	16.469		
10	01	30				Alte drepturi salariale in bani	2.000	1.000	2.000	2.000	390	1.610	390		
10	03					Contributii	52.000	34.000	52.000	52.000	23.986	28.014	42.517		
10	03	01				Contributii de asigurari sociale de stat	500.000	356.000	500.000	500.000	345.434	154.566	346.410		
10	03	02				Contributii de asigurari de somaj	367.000	260.000	367.000	367.000	259.751	107.249	262.503		
10	03	03				Contributii de asigurari sociale de sanatate	10.000	8.000	10.000	10.000	6.119	3.881	6.180		
10	03	04				Contributii de asigurari pentru accidente de munca si boli profesionale	92.000	65.000	92.000	92.000	64.547	27.453	65.181		
10	03	06				Contributii pentru concedii si indemnizatii	6.000	5.000	6.000	6.000	1.872	4.128	1.892		
20	01					TITLUL II BUNURI SI SERVICII									
20	01					Bunuri si servicii	25.000	18.000	25.000	25.000	13.145	11.855	10.654		
20	01	01				Furnituri de birou	13.954.680	12.707.680	12.653.642	12.653.642	11.286.778	1.366.864	11.248.554		
20	01	02				Materiale pentru curatenie	13.440.000	12.246.000	12.396.214	12.396.214	11.039.738	1.356.476	11.226.625		
20	01	03				Incalzit, iluminat si forta motrica	3.000	3.000	2.292	2.292	2.179	113	2.144		
20	01	04				Apa, canal si salubritate	17.000	14.000	8.585	8.585	8.260	325	8.260		
20	01	05				Carburanti si lubrifianti	317.000	317.000	185.345	185.345	182.248	3.097	178.013		
20	01	08				Posta, telecomunicatii, radio, tv, internet	7.916.000	7.150.000	7.527.602	7.527.602	6.737.450	790.152	6.709.133		
20	01	09				Materiale si prestari de servicii cu	12.000	9.000	4.800	4.800	4.800	452	11.202		
							13.000	11.000	7.817	7.817	7.365		7.365		

Capi- tol	Sub- pa- ra- graf	Ar- ti- col	Denumire indicator	Credite de angajament	Credite bugetare		Angajamente bugetare	Angajamente legale	Plati efectuate	Angajamente legale de platit	Cheltuieli efective
					anuale aprobate la finele perioadei de raportare	trimestriale cumulate					
A			B	1	2	3	4	5	6	7=5-6	8
			caracter functional		3.325.000	3.005.000	3.162.288	3.162.288	2.679.845	482.443	2.695.189
	20	01 30	Alte bunuri si servicii pentru intretinere si functionare		1.837.000	1.737.000	1.497.485	1.497.485	1.417.591	79.894	1.615.319
	20	05 30	Bunuri de natura obiectelor de inventar		178.680	128.680	83.590	83.590	79.505	4.085	
	20	05 30	Alte obiecte de inventar		178.680	128.680	83.590	83.590	79.505	4.085	
	20	06 01	Deplasari, detasari, transferari		12.000	12.000	11.011	11.011	11.011		11.011
	20	06 11	Deplasari interne, detasari, transferari		12.000	12.000	11.011	11.011	11.011		11.011
	20	12	Carti, publicatii si materiale documentare		2.000	2.000	1.145	1.145	1.145		1.145
	20	13	Consultanta si expertiza		15.000	12.000	11.543	11.543	5.240	6.303	5.240
	20	30	Pregatire profesionala		4.000	4.000	3.920	3.920	3.920		3.920
	20	30 30	Alte cheltuieli		303.000	303.000	146.219	146.219	146.219		613
	20	30 30	Alte cheltuieli cu bunuri si servicii		303.000	303.000	146.219	146.219	146.219		613
8010			ACTIUNI GENERALE ECONOMICE, SI DE MUNCA		630.000	489.000	603.995	603.995	419.311	184.684	412.680
	01		CHELTUIELI CURENTE		630.000	489.000	603.995	603.995	419.311	184.684	412.680
	10		TITLUL I CHELTUIELI DE PERSONAL		574.000	438.000	574.000	574.000	389.316	184.684	382.794
	10	01	Cheltuieli salariale in bani		434.000	325.000	434.000	434.000	300.422	133.578	299.694
	10	01 01	Salarii de baza		393.000	294.000	393.000	393.000	278.318	114.682	277.860
	10	01 06	Alte sporuri		35.000	26.000	35.000	35.000	21.224	13.776	20.954
	10	01 13	Indemnizatii de delegare		1.000	1.000	1.000	1.000	208	792	208
	10	01 30	Alte drepturi salariale in bani		5.000	4.000	5.000	5.000	672	4.328	672
	10	03	Contributii		140.000	113.000	140.000	140.000	88.894	51.106	83.100
	10	03 01	Contributii de asigurari sociale de stat		93.000	72.000	93.000	93.000	63.183	29.817	63.032
	10	03 02	Contributii de asigurari de somaj		4.000	4.000	4.000	4.000	1.498	2.502	1.495

Capi- tol	Sub- cap- tol	Pa- ra- graf	Gru- pa / Titlu	Ar- fi- col	Ali- ne- at	Denumire indicator	Credite de angajament	Credite bugetare		Angajamente bugetare	Angajamente legale	Plati efectuate	Angajamente legale de platit	Cheltuieli efective
								anuale aprobat la finele perioadei de raportare	trimestriale cumulate					
A						B	1	2	3	4	5	6	7-5-6	8
	10	03	03			Contributii de asigurari sociale de sanatate		26.000	20.000	26.000	26.000	15.610	10.390	15.571
	10	03	04			Contributii de asigurari pentru accidente de munca si boli profesionale		2.000	2.000	2.000	2.000	456	1.544	455
	10	03	06			Contributii pentru concedii si indemnizatii		15.000	15.000	15.000	15.000	8.147	6.853	2.547
	20					TITLUL II BUNURI SI SERVICII		56.000	51.000	29.995	29.995	29.995		29.886
	20	01				Bunuri si servicii		38.500	33.500	23.175	23.175	23.175		23.066
	20	01	01			Furnituri de birou		3.500	2.500	2.041	2.041	2.041		2.041
	20	01	02			Materiale pentru curatenie		1.000	1.000	699	699	699		699
	20	01	03			Incalzit, iluminat si forta motrica		13.000	12.000	7.054	7.054	7.054		7.054
	20	01	04			Apa, canal si salubritate		2.000	2.000	640	640	640		585
	20	01	08			Posta, telecomunicatii, radio, tv, internet		19.000	16.000	12.741	12.741	12.741		12.687
	20	06				Deplasari, detasari, transferari		9.000	9.000	4.664	4.664	4.664		4.664
	20	06	01			Deplasari interne, detasari, transferari		9.000	9.000	4.664	4.664	4.664		4.664
	20	11				Carti, publicatii si materiale documentare		500	500	196	196	196		196
	20	13				Pregatire profesionala		8.000	8.000	1.960	1.960	1.960		1.960
8310						AGRICULTURA, SILVICULTURA, SI VANATOARE								
	01					CHELTUIELI CURENTE		421.000	326.500	404.778	404.778	270.346	134.432	270.870
	10					TITLUL I CHELTUIELI DE PERSONAL		421.000	326.500	404.778	404.778	270.346	134.432	270.870
	10	01				Cheltuieli salariale in bani		400.000	310.500	400.000	400.000	265.568	134.432	266.090
	10	01	01			Salarii de baza		307.000	235.000	307.000	307.000	208.758	98.242	208.853
	10	01	06			Alte sporuri		264.000	201.000	264.000	264.000	185.465	78.535	182.377
								24.000	18.000	24.000	24.000	13.256	10.744	13.089

Capi- tol	Sub- cap- tol	Pa- ra- graf	Ar- ti- col	Al- ne- at	Denumire indicator	Credite de angajament	Credite bugetare			Angajamente legale de platit	Plati efectuate	Angajamente legale de platit	Cheltuieli efective
							anuale aprobrate la finele perioadei de raportare	2	3				
B						1	3	4	5	6	7-5-6	8	
10	01	13			Indemnizatii de delegare	1.000	1.000	1.000	1.000		1.000		
10	01	30			Alte drepturi salariale in bani	18.000	15.000	18.000	18.000	10.037	7.963	13.387	
10	03				Contributii	93.000	75.500	93.000	93.000	56.810	36.190	57.237	
10	03	01			Contributii de asigurari sociale de stat	66.000	53.000	66.000	66.000	43.239	22.761	43.244	
10	03	02			Contributii de asigurari de somaj	3.000	2.500	3.000	3.000	1.045	1.955	1.045	
10	03	03			Contributii de asigurari sociale de sanatate	19.000	15.000	19.000	19.000	10.857	8.143	10.862	
10	03	04			Contributii de asigurari pentru accidente de munca si boli profesionale	1.000	1.000	1.000	1.000	311	689	311	
10	03	06			Contributii pentru concedii si indemnizatii	4.000	4.000	4.000	4.000	1.358	2.642	1.775	
20					TITLUL II BUNURI SI SERVICII	21.000	16.000	4.778	4.778	4.778	4.778	4.780	
20	01				Bunuri si servicii	17.000	12.000	4.778	4.778	4.778	4.778	4.780	
20	01	30			Alte bunuri si servicii pentru intretinere si functionare	17.000	12.000	4.778	4.778	4.778	4.778	4.780	
20	06				Deplasari, detasari, transferari	2.000	2.000						
20	06	01			Deplasari interne, detasari, transferari	2.000	2.000						
20	13				Pregatire profesionala	2.000	2.000						
excedenti/deficit sect funct						-259.930	-259.930			128.952			

9910 96


Conducatorul institutiei,

Conducatorul compartimentului
financiar-contabil

Capi- tol	Sub- capi- tol	Pa- ra- graf	Gru- pa / Titlu	Ar- ti- col	Ali- ne- at	Denumire indicator	Credite de angajament	Credite bugetare		Angajamente bugetare	Angajamente legale	Plati efectuate	Angajamente legale de platit	Cheltuieli efective
								anuale aprobrate la finele perioadei de raportare	trimestriale cumulate					
			A			B	1	2	3	4	5	6	7=5-6	8
7010			71	01	03	Mobilier, aparatura birotica si alte active corporale								
			70			LOCUINTE, SERVICII SI DEZVOLTARE PUBLICA								1.838
			71			CHELTUIELI DE CAPITAL								69.398
			71	01		TITLUL X ACTIVE NEFINANCIARE								69.398
			71	01	02	Active fixe								69.398
			71	01	02	Masini, echipamente si mijloace de transport								69.398
			71	01	03	Mobilier, aparatura birotica si alte active corporale								28.337
9910	97					excedent/deficit ssect dezzv							-796	41.061

Conducatorul Institutiei,

[Signature]



Conducatorul compartimentului
financiar-contabil

[Signature]