

NR 37686/30.04.2013

COD	DENUMIRE INDICATORI	SOLD LA INCEPUTUL PERIOADEI	SOLD-LA SFARSITUL PERIOADEI
0	TOTAL JUDET		
01003	1.Active fixe necorporale (ct.203+205+206+208+233-280-290-293*)	1.888.229	1.625.021
01004	2.Instalatii tehnice, mijloace de transport, animale, plantatii, mobilier, aparatura birotica si alte active corporale (ct.213+214+231-281-291-293*)	7.808.655	17.507.378
01005	3.Terenuri si cladiri (ct.211+212+231 -281-291-293*)	645.319.602	654.651.018
01007	5.Active financiare necurente (investitii pe termen lung) peste un an (ct.260+265 +2671+2672+2673+2675+2676+2678+2679-296) din care:	3.378.223	2.985.649
01008	Titluri de participare (ct.260-296)	1.224.654	1.224.654
01015	7.TOTAL ACTIVE NECURENTE (rd.03+04+05+06 +07+09)	668.394.709	676.769.066
01019	1.Stocuri (ct.301+302+303+304+305+307+ 309+331+332+341+345+346+347+349+351+ 354+356+357+358+359+361+371+381+/-348 +/-378-391-392-393-394-395-396-397-398)	13.870.128	13.843.101
01021	Creante din operatiuni comerciale, avansuri si alte decontari (ct.232+234+409+4111+4118+413+418+425+ +4282+4611+473**+481+482+483-4911-4961 +5128) din care:	4.776.715	5.038.480
01022	Creante comerciale si avansuri (ct.232 +234+409+4111+4118+413+418+4611-4911- 4961)	4.640.969	4.922.020
01023	Creante bugetare (ct.431**+437**+4424+ 4428**+444**+446**+4482+461+463+464+ +465+4664+4665+4669+481**+482**-497) din care:	29.533.567	55.098.795
01024	Creantele bugetului generale consolidat (ct.463+464+465+4664+4665+4669-497)	29.533.567	55.098.795
01025	Creante din operatiuni cu fonduri ex- terne nerambursabile si fonduri de la buget (ct.4501+4503+4505+4507+4511+ 4513+4515+4531+4541+4543+4545+4551+ 4553+4561+4563+4571+4572+4573+4581+ 4583+461+473**+474+476) din care:	17.741.665	18.412.181
01026	Sume de primit de la Comisia Europeana (ct.4501+4503+4505+4507)	791.187	3.013.688
01027	Imprumuturi pe termen scurt acordate (ct.2671+2672+2673+2675+2676+2678+2679 +4681+4682+4683+4684+4685+4686+4687+ 4688+4689+469)		
01030	Total creante curente (rd.21+23+25+27)	52.051.947	2.402.304
01033	Conturi la trezorerie, casa in lei. (ct.510+5121+5125+)		80.951.760

Directia Generala a Finantelor Publice
a Jud. Alba
Secretariatul Activitatilor de Trezorerie si Contab. Publica
INTRARE Nr. 203583
IESIRE
ZI Luna 30 APR 2013

COD	DENUMIRE INDICATORI	SOLD LA INCEPUTUL PERIOADEI	SOLD LA SFARSITUL PERIOADEI
010331	5131+5141+5151+5153+5161+5171+5201+5211+5212+5213+523+5251+5252+5253+526+527+528+5291+5292+5293+5294+5299+5311+550+551+552+555+557+5581+5582+5591+5601+5602+561+562+5711+5712+5713+5714+5741+5742+5743+5744+5254+5751+5752+5753+5754)	3.267.662	5.595.027
01035	Dobanda de incasat,alte valori,avansuri de trezorerie(ct.5187+532+542)	357.486	357.960
01040	Conturi la institutii de credit, BNR, casa in valuta(ct.5112+5121+5124+5125+5131+5132+5141+5142+5151+5152+5153+5161+5162+5171+5172+5314+5411+5412+550+5601+5602+5583+5592)	219.210	600.763
01042	Total disponibilitati si alte valori (rd.33+33.1+35+35.1)	3.844.358	6.553.750
01045	Cheltuieli in avans (ct.471)	617	
01046	7.TOTAL ACTIVE CURENTE (rd.19+30+31+40+41+41.1+42)	69.767.050	101.348.611
01052	8.TOTAL ACTIVE (rd.15+45)	738.161.759	778.117.677
01053	1.Sume necurente - sume ce urmeaza a fi platite dupa o perioada mai mare de un an (ct.269+401+403+4042+405+4622+509) din care:	895	895
01054	Datorii comerciale (ct.401+403+4042+405+4622)	895	895
01055	2.Imprumuturi pe termen lung (ct.1612+1622+1632+1642+1652+1661+1662+1672+168-169)	64.299.081	61.699.003
01058	3.Provizioane (ct.151)	11.465.910	10.459.458
01060	TOTAL DATORII NECURENTE (rd.52+54+55)	75.765.886	72.159.356
01061	1.Datorii comerciale, avansuri si alte decontari (ct.401+403+4041+405+408+419+4621+473+481+482+483+269+509+5128) din care:	7.695.487	3.817.893
01062	Datorii comerciale si avansuri (ct.401+403+4041+405+408+419+4621)	7.353.678	3.462.217
010631	2.Datorii catre bugete (ct.431+437+440+441+4423+4428+444+446+4481+4555+4671+4672+4673+4674+4675+4679+473+481+482) din care:	3.560.056	4.890.674
01065	Contributii sociale(ct.431+437)	1.465.600	1.540.524
01070	3.Datorii din operatiuni cu Fonduri externe nerambursabile si fonduri de la buget, alte datorii catre alte organisme internationale (ct.4502+4504+4506+4512+4514+4516+4521+4522+4532+4542+4544+4552+4554+4564+4584+4585+459+473+462+4546)	20.580.387	21.589.074
01070	4.Imprumuturi pe termen scurt-sume ce urmeaza a fi platite intr-o perioada de		

CONTUL DE REZULTAT PATRIMONIAL



31/03/2013

pag.: 1 - lei -


COD	DENUMIRE INDICATORI	An precedent	An curent
0	TOTAL JUDET		
02002	Venituri din impozite, taxe, contributii de asigurari si alte venituri ale bugetelor (ct.730+731+732+733+734+735+736+739+745+746+750+751)		
02003	Venituri din activitati economice (ct.701+702+703+704+705+706+707+708 +/- 709)	52.908.243	61.446.668
02004	Finantari, subventii, transferuri, alocatii bugetare cu destinatie speciala (ct.770+771+772+773+774+775+776+778+779)	978.656	1.015.209
02005	Alte venituri operationale (ct.714+718+719+721+722+781)	19.359.572	6.523.375
02006	TOTAL VENITURI OPERATIONALE (rd.02+03+04+05)	23.554	44.794
02008	Salarii si contributiile sociale aferente angajatilor (ct.641+642+645+646+647)	73.270.025	69.030.046
02009	Subventii si transferuri (ct.670+671+672+673+674+675+676+677+678+679)	11.546.857	13.245.761
02010	Stocuri, consumabile, lucrari si servicii executate de terti (ct.601+602+603+606+607+608+609+610+611+612+613+614+622+623+624+626+627+628+629)	9.658.363	9.950.423
02011	Cheltuieli de capital, amortizari si provizioane (ct.681+682+689)	7.234.087	7.555.200
02012	Alte cheltuieli operationale (ct.635+654+658)	953.528	10.381.366
02013	TOTAL CHELTUIELI OPERATIONALE (RD.08+09+10+11+12)	341	19.823
02015	- EXCEDENT (rd.06-rd.13)	29.393.176	41.152.573
02017	IV.VENITURI FINANCIARE (ct.763+764+765+766+767+768+769+786)	43.876.849	27.877.473
02018	V. CHELTUIELI FINANCIARE (ct.663+664+665+666+667+668+669+686)	287	19
02021	-DEFICIT (rd.18-rd.17)	888.409	901.047
02023	-EXCEDENT (rd.15+20-16-21)	888.122	901.028
02025	VIII. VENITURI EXTRAORDINARE (ct.790+791)	42.988.727	26.976.445
02026	IX. CHELTUIELI EXTRAORDINARE (ct.690+691)	1.707.320	320.386
02028	- EXCEDENT (rd.25-rd.26)		1.518
		1.707.320	318.868

COD	DENUMIRE INDICATORI	SOLD LA INCEPUTUL PERIOADEI	SOLD LA SFARSITUL PERIOADEI
01071	pana la un an (ct.5186+5191+5192+5193+5194+5195+5196+5197+5198) 5.Imprumuturi pe termen lung - sume ce urmeaza a fi platite in cursul exercitiului curent (ct.1611+1621+1631+1641+1651+1661+1662+1671+168-169)		2.402.304
01072	6.Salariile angajatilor (ct.421+423+426+4271+4273+4281)		2.657.400
01073	7.Alte drepturi cuvenite altor categorii de persoane (pensii, indemnizatii de somaj, burse) (ct.422+424+426+4272+4273+429+438)	2.574.973	2.664.924
01074	8.Venituri in avans (ct.472)		
01075	9.Provizioane (ct.151)	166.024	402.953
01078	10.TOTAL DATORII CURENTE (rd.60+62+65+70+71+72+73+74+75)	478.950	331.914
01079	11.TOTAL DATORII (rd.58+78)	35.055.877	982.300
01080	12.ACTIVE NETE = TOTAL ACTIVE - TOTAL DATORII = CAPITALURI PROPRII (rd.80=rd.46-79=rd.90)	110.821.763	39.739.436
01084	1.Rezerve, fonduri (ct.100+101+102+103+104+105+106+132+133+135+1391+1392+1393+1394+1396)	627.339.996	666.218.885
01085	2.Rezultatul reportat (ct.117-sold creditor)	510.109.561	521.967.555
01087	4.Rezultatul patrimonial al exercitiului (ct.121-sold creditor)	73.102.425	117.237.763
01090	6.TOTAL CAPITALURI PROPRII (rd.84+85-86+87-88)	44.128.010	27.013.567
		627.339.996	666.218.885

Conducatorul institutiei





Conducatorul compartimentului financiar-contabil



COD	DENUMIRE INDICATORI	An precedent	An curent
02031	- EXCEDENT (rd.23+28-24-29)	44.696.047	27.295.313

Conducatorul institutiei



Conducatorul compartimentului financiar-contabil




SITUATIA FLUXURILOR DE TREZORERIE

31/03/2013

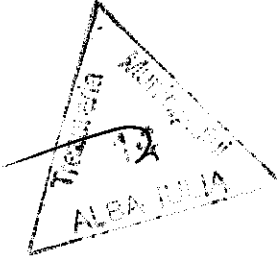

COD	DENUMIRE INDICATORI	Total	Casa in lei ct.5311	Disponibilii ai Finantarea de la bugetul de stat ct.5201/ ct.7701	Disponibilii ai Finantarea de la bugetul local ct.5211/ ct.7702	Disponibilii ai Finantarea asigurarii societate de stat ct.5251/ ct.7703	Disponibilii din veniturile curente ale/ Finantarea din bugetul fid. national unic de asign. societate de sanatate ct.5711/ ct.7705	Disponibilii din veniturile/ Finantarea din bugetul Fondului pentru mediu ct.5751/ ct.7706	Disponibilii ai Finantarea de la bugetul trezoreriei statului ct.5241/ ct.7709	Conturi de disponibilitati (banc) (incluse si rezultatele din sold precedent) ale bugetelor respective
0	TOTAL JUDET									
03002	1. Incasari	53.529.758	9.777.452		40.058.059					5.714.247
03003	2. Plati	39.583.411	9.443.866		24.741.700					5.396.785
03004	3. Numerar net din activitatea operationala (rd.02-rd.03)									
03006	1. Incasari	15.947.347	333.586		15.296.259					317.462
03007	2. Plati	854.097			208.116					645.981
03008	3. Numerar net din activitatea de investitii (rd.06-07)	10.823.762			10.189.841					633.941
03011	2. Plati	-9.949.685			-9.981.725					12.040
03012	3. Numerar net din activitatea de finantare (rd.10-rd.11)	1.247.993			1.247.993					
03013	3. Numerar net din activitatea de finantare (rd.10-rd.11)	-1.247.993			-1.247.993					
03014	IV.CRESTEREA (DESCRESTEREA) NETA DE NUMERAR SI ECHIVALENT DE NUMERAR (rd.04+rd.08-rd.12)	4.729.669	333.586		4.066.581					329.502
03014	V. NUMERAR SI ECHIVALENT DE NUMERAR LA INCEPUTUL ANULUI	3.267.662			2.449.125					818.537
030142	-sume utilizate din excedentul anului precedent	2.402.304			2.402.304					
03015	VI.NUMERAR SI ECHIVALENT DE NUMERAR LA SFARSITUL PERIOADEI (rd.13+rd.14)	5.598.027	333.586		4.113.402					1.148.039

Conducatorul compartimentului financiar-contabil

Conducatorul institutiei

Proana

[Signature]



alba iulia	nr rd/dis	total	50.04	50.10	50.12	50.06	50.07	50.77	50.81	50.33	50.02	50.02.40	50.14.01
activitatea op	1												
incasari	2	5714247	904907	4488296	16455	20342				284247			
plati	3	5396785	880038	4430259	11614	33728				41146			
numerar net	4	317462	24869	58037	4841	-13386	0	0	0	243101	0	0	0
activitatea de	5												
incasari	6	645981				12040							
plati	7	633941							633941				
numerar net	8	12040	0	0	0	12040	0	0	0	0	0	0	0
activitatea fin	9												
incasari	10	0											
plati	11	0											
numerar net	12	0											
cresterea/des	13	329502	24869	58037	0	-1346	0	0	0	0	0	0	0
sold initial	15	818537	258536	0	0	487420	19318	53247	16	243101	0	0	0
sold final	15	1148039	283405	58037	4841	486074	19318	53247	16	243101	0	0	0

Prima,
Mireea Hava



bir. executiv,
Tr Teofila
P. P. P.


SITUATIA FLUXURILOR DE TREZORERIE

31/03/2013


pag.: 1 - lei -

COD	DENUMIRE INDICATORI	Total	Casa in valuta	Alte disponibilitati
0	TOTAL JUDET			
04002	1. Incasari			
04003	2. Plati	1.734.719	9.849	1.724.870
04004	3. Numerar net din activitatea operationala (rd.02-rd.03)	1.353.166	9.849	1.343.317
04013	IV CRESTEREA (DESCRESTEREA) NETA DE NUMERAR SI ECHIVALENT DE NUMERAR (rd.04+rd.08+rd.12)	381.553		381.553
04014	V NUMERAR SI ECHIVALENT DE NUMERAR LA INCEPUTUL PERIOADEI	381.553		381.553
04017	VI NUMERAR SI ECHIVALENT DE NUMERAR LA FINELE PERIOADEI(rd.13+14+15-16)	219.210		219.210
		600.763		600.763

Conducatorul institutiei



Conducatorul compartimentului financiar- contabil





DISPONIBIL DIN MIJLOACE CU DESTINATIE SPECIALA

31/03/2013

- lei -

DENUMRE INDICATORI	COD	DISPONIBIL LA INCEPUTUL ANULUI	INCASARI	PLATI	DISPONIBIL LA SFARSITUL PERIOADEI
TOTAL JUDET	0				
TOTAL (rd.02 la 15)	05001	92.441	1.230	1.979	91.692
- Sume primite ca donatii si sponsori- zari (ct.550/analitic distinct)	05002				
		19.318			19.318
- Garantii materiale retinute gestiona- rilor conform Legii nr.22/1969 (ct. 550/analitic distinct)	05003				
		73.123	1.230	1.979	72.374

Conducatorul institutiei,



Conducatorul compartimentului
financiar-contabil




Situatia activelor si datoriilor institutiilor publice
din administratia locala
31/03/2013

pag.: 1 - lei -


COD	DENUMIRE INDICATORI	Sold la inceputul anului	Sold la sfarsitul perioadei
0	TOTAL JUDET		
18004	Numerar in lei in casieria institutiilor publice locale si ale institutiilor publice de subordonare locala,(ct.5311)		333.586
18005	Disponibilitati in lei ale institutiilor publice locale si ale institutiilor publice de subordonare locala, la trezorerii (ct.510+5121+5125+5151+5161+5171+5211+528+5292+5294+5299+550+551+552+553+554+555+556+558+560+561+562) din care:		
18006	Fonduri externe nerambursabile preaderare	818.537	5.214.620
18008	Total (in baze cash) (rd.04+05)	53.247	53.247
18010	Total (in baze accrual)(rd.08+09)	818.537	5.548.206
18011	Excedentele cumulate ale bugetelor locale (ct.5212+5213)	818.537	5.548.206
18013	Total (in baze cash)(rd.11+12)	2.449.125	46.821
18015	Total (in baze accrual)(rd.13+14)	2.449.125	46.821
18023	Alte valori (ct.532)	2.449.125	46.821
18032	Disponibilitati ale institutiilor publice locale si ale institutiilor de subordonare locala la institutiilor de credit rezidente (ct.5121+5124+5125+5131+5132+5151+5152+5161+5162+5171+5172+550+5601) din care:	357.486	357.960
18034	Fonduri externe nerambursabile postaderare	219.210	600.763
18036	Total (in baze cash)(rd.32+35)	119.876	110.141
18038	Total (in baze accrual) (rd.36+37)	219.210	600.763
18051	Disponibilitati ale institutiilor publice aflate la alti rezidenti (terti) (ct.461+2678)	219.210	600.763
18052	Total (in baze cash)(rd.51)	2.153.569	1.760.995
18131	Actiuni necotate detinute de autoritatile locale la operatorii economici (ct.2602-2961)(S11)	2.153.569	1.760.995
18134	Total (la valoarea contabila neta (la valoarea de intrare mai putin ajustarile cumulate pentru pierderea de valoare)(rd.131+132+133)	1.224.654	1.224.654
18165	Creante comerciale curente legate de livrari de bunuri si servicii de catre autoritatile locale sau de institutii subordonate acestora(ct.232+234+409+4111+4118+413+418+4611-4911-4961). Total(rd.166+167+168+172)din care de la:	1.224.654	1.224.654
18166	-de la populatie	4.640.969	4.922.020
18167	-de la operatori economici (S11)	225.844	431.143
		4.380.219	4.455.612

COD	DENUMIRE INDICATORI	Sold la inceputul anului	Sold la sfarsitul perioadei
18168	-de la institutiile publice, din care: (rd.169+170+171)		
18169	-Administratia centrala(S1311)	34.906	35.265
18176	1.Creante ale bugetului local (ct.464-497). Total (rd.177+178+179+183), din care:	34.906	35.265
18177	- de la populatie	29.533.567	55.098.795
18178	- de la operatori economici (S11)	5.667.165	9.434.953
18185	Total creante (rd.176+184)	23.866.402	45.663.842
18191	Sume de primit de la Autoritatea de Certificare si Plata, Autoritatilor de Management si Agentiile de Plati reprezentand fonduri externe nerambur- sabile postaderare (ct.4583.1)	29.533.567	55.098.795
18192	Sume de primit de la Autoritatea de Certificare si Plata, Autoritatilor de Management si Agentiile de Plati reprezentan fonduri de la bugetul de stat (ct.4583.2)	10.707.823	9.707.006
18194	Sume de primit de la Comisia Europeana/ alti donatori reprezentand venituri ale bugetului general consolidat-INSTRUMENTE STRUCTURALE,FONDURI PENTRU AGRICULTURA SI ALTE FONDURI (ct.4505)total din care:	6.242.655	5.691.487
18195	Sume de primit de la Comisia Europeana/ alti donatori-reprezentand venituri ale bugetului consolidat-INSTRUMENTE STRUC- TURALE,FONDURI PENTRU AGRICULTURA SI ALTE FONDURI (ct.4505.4)	791.187	3.013.688
18203	1.Sume datorate tertilor reprezentand garantii si cautiuni aafiate in conturile institutiilor publice (ct.4281+462).Total (rd.204+205+206) din care:	791.187	3.013.688
18204	- salariatilor (S143)	439.127	434.300
18205	- operatorilor economici (S11)	73.123	72.374
18241	Imprumuturi pe baza de titluri pe termen lung altele decat actiuni si produse financiare derivate emise de catre administratia locala si de institutiile de subordonare locala (ct.1612). Total (rd.242+243+244+245), din care achizitionate de:	366.004	361.926
18243	- Institutii de credit rezidente(S122)	43.683.400	40.581.200
18244	- Alti rezidenti (S123,S124,S125)	37.707.327	35.069.632
18246	I.Total (la valoare nominala)(rd.241)	5.976.073	5.511.568
18248	Total (in baze accrual)(rd.246+247)	43.683.400	40.581.200
18262	Credite pe termen scurt contractate de autoritatile locale si institutii din subordinea acestora (ct.1621+1631+1641 +1671+5191+5192+5196+5198). Total	43.683.400	40.581.200



COD	DENUMIRE INDICATORI	Sold la inceputul anului	Sold la sfarsitul perioadei
	(rd.263+264+265+265.1), din care acordate de:		
18263	- Institutii de credit rezidente (S122)		2.657.400
18264	- Alti rezidenti		1.323.000
182671	Sume primite din excedentul anului precedent pentru acoperirea golurilor temporare de casa si pentru finantarea cheltuielilor sectiunii de dezvoltare (ct.5197)		1.334.400
18268	Total(in baze cash)(rd.262+266+267+2671)		2.402.304
18275	Total (in baze accrual)(cash+dobanzi) (rd.268+274)		5.059.704
18286	Credite pe termen lung primite (contractate, garantate, asimilate,etc) de institutiile publice locale (ct.1622+1632+1642+16722).Total (rd.278+288+289+289.1) din care acordate de:		5.059.704
18287	- Institutii de credit rezidente (S122)	20.615.681	21.117.803
18289	- Nerezidenti (S21,S22)	17.168.551	17.802.491
18290	Total (in baze cash)(rd.286)	3.447.130	3.315.312
18296	Total (in baze accrual)(cash+dobanzi) (rd.290+295)	20.615.681	21.117.803
18312	Datorii comerciale necurente legale de livrari de bunuri si servicii (ct.401+403+4042+405+4622). Total (rd.313+314+318+319) din care catre:	20.615.681	21.117.803
18313	- Operatori economici (S11)	895	895
18320	Datorii comerciale curente legate de livrari de bunuri si servicii (ct.401+403+4041+405+408+419+4621). Total (rd.321+322+326+327) din care catre:	895	895
18321	-Operatori economici (S11)	7.353.678	3.462.217
18331	Datoriile institutiilor publice din administratia locala catre bugete (ct.4423+431+437+4428+444+446+4481)	7.353.678	3.462.217
18332	Salariile angajatilor (ct.421+423+426+4271+4273+4281)	3.272.849	4.702.290
18333	Alte drepturi cuvenite altor categorii de persoane (ct.4272+4273+429+438)	2.574.973	2.664.924
18335	Total (rd.331+332+333+334)	166.024	402.953
18341	Avansuri primite de institutii publice - beneficieri finali - reprezentand prefinantare pentru proiecte finantate din fonduri externe nerambursabile postaderare (ct.4585)	6.013.846	7.770.167
183421	Provizioane necurente, din care:	19.789.200	18.575.387
183423	Provizioane necurente,constituite conform OUG71/2009 si OG17/2012 reprezentand drepturi salariale castigate in instanta	11.465.910	10.459.458
		11.465.910	10.459.458

COD	DENUMIRE INDICATORI	Sold la inceputul anului	Sold la sfarsitul perioadei
18343 183432	Provizioane curente,din care: Provizioane curente,constituite conform OUG71/2009 si OG17/2012 reprezentand drepturi salariale castigate in instanta		982.300 982.300

Conducatorul institutiei



Conducatorul compartimentului financiar- contabil





I. PLATI RESTANTE
31/03/2013


pag. 1 - lei -

DENUMIRE INDICATORI	COD	Sold la inceputul anului	Sold la finele perioadei
TOTAL JUDET	0		
PLATI RESTANTE-TOTAL (rd.150+300) din			
-sub 30 de zile(rd.151+301)	40001	4.182.641	909.362
- peste 30 de zile (rd.152+302)	40002	2.680.795	906.618
	40003	1.501.846	2.744
PLATI RESTANTE - TOTAL	40150		
SECTIUNEA DE FUNCTIONARE (rd.160+170+240+250+270+280+290) din care:			
-sub 30 de zile(rd.161+171+241+251+271+281+291)	40151	58.262	32.213
- peste 30 de zile (rd.162+172+242+252+272+282+292)	40152	58.262	29.469
			2.744
Plati restante catre furnizori, creditorii din operatii comerciale(ct.401,ct.403, ct.462)din care:(rd.161+162+163+165+166)	40160		
-sub 30 de zile	40161	58.262	32.213
- peste 30 de zile	40162	58.262	29.469
			2.744
PLATI RESTANTE-TOTAL	40300		
SECTIUNEA DEZVOLTARE (rd.310+320+330) din care:			
-sub 30 de zile(rd.311+321+331)	40301	4.124.379	877.149
- peste 30 de zile (rd.312+322+332)	40302	2.622.533	877.149
		1.501.846	
Plati restante catre furnizori, creditorii din operatii comerciale(ct.404,ct.405, ct.462)din care:(rd.311+312+313+315+316)	40310		
-sub 30 de zile	40311	4.124.379	877.149
- peste 30 de zile	40312	2.622.533	877.149
		1.501.846	

Conducatorul institutiei




Conducatorul compartimentului
financiar contabil



I. PLATI RESTANTE
-bugete locale-

pag. 2 - lei -

DENUMIRE INDICATORI	COD	Sold la inceputul anului	Sold la finele perioadei
TOTAL JUDET	0		
PLATI RESTANTE-TOTAL (rd.150+300) din			
-sub 30 de zile(rd.151+301)	42001	4.182.641	909.362
- peste 30 de zile (rd.152+302)	42002	2.680.795	906.618
PLATI RESTANTE - TOTAL	42003	1.501.846	2.744
SECTIUNEA DE FUNCTIONARE	42150		
(rd.160+170+240+250+270+280+290) din care:			
-sub 30 de zile(rd.161+171+241+251+271+ 281+291)	42151	58.262	32.213
- peste 30 de zile (rd.162+172+242+252+ 272+282+292)	42152	58.262	29.469
Plati restante catre furnizori,creditorii	42160		2.744
din operatii comerciale(ct.401,ct.403, ct.462)din care:(rd.161+162+163+165+166)			
-sub 30 de zile	42161	58.262	32.213
- peste 30 de zile	42162	58.262	29.469
PLATI RESTANTE-TOTAL	42300		2.744
SECTIUNEA DEZVOLTARE			
(rd.310+320+330) din care:			
-sub 30 de zile(rd.311+321+331)	42301	4.124.379	877.149
- peste 30 de zile (rd.312+322+332)	42302	2.622.533	877.149
Plati restante catre furnizori,creditorii	42310	1.501.846	
din operatii comerciale(ct.404,ct.405, ct.462)din care:(rd.311+312+313+315+316)			
-sub 30 de zile	42311	4.124.379	877.149
- peste 30 de zile	42312	2.622.533	877.149
		1.501.846	

Conducatorul institutiei

Conducatorul compartimentului
financiar contabil



II. Sinteza platilor restante si arierateelor
31/03/2013

Nr rd	Explicatie	Plati restante		Plati restante aferente programelor nationale		Plati restante aferente fondurilor externe nerambursabile postaderare		Plati restante aferente fondurilor externe nerambursabile preaderare (suras08)	
		total	din care arierate	total	din care arierate	total	din care arierate	total	din care arierate
0									
1	Sold la finele lunii precedente	4.133.951	1.1	2	2.1	3	3.1	4	4.1
2	Sold la finele perioadei	909.362	588.067,00			2.012.061	588.067		
						877.149			

Conducatorul institutiei



Conducatorul compartimentului
financiar contabil




TOTAL JUDET

II. Sinteza platilor restante si arrieratilor
-Județe locale-
31/03/2013

Pag: 2

Nr rd	Explicatie	Plati restante		Plati restante aferente programelor nationale		Plati restante aferente fondurilor externe nerambursabile postaderare		Plati restante aferente fondurilor externe nerambursabile preaderare (sursa08)	
		total	din care arierate	total	din care arierate	total	din care arierate	total	din care arierate
0									
1	Sold la finele lunii precedente	3.974.983	1.1	2	2.1	3	3.1	4	4.1
2	Sold la finele perioadei	909.362	588.067,00			2.012.061	877.149	588.067	

Conducatorul institutiei

Conducatorul compartimentului
financiar contabil



II. Sinteza platilor restante si arieratelor
-venituri proprii partial-
31/03/2013

Nr rd	Explicatie	Plati restante		Plati restante aferente programelor nationale		Plati restante aferente fondurilor externe nerambursabile postaderare		Plati restante aferente fondurilor externe nerambursabile preaderare(sursa08)	
		total	din care arierate	total	din care arierate	total	din care arierate	total	din care arierate
1	0	1	1.1	2	2.1	3	3.1	4	4.1
	Sold la finele lunii precedente	158.966							

Conducatorul institutiei

Conducatorul compartimentului
financiar contabil





Situatia unor indicatori referitori la protectia copilului
si a persoanelor cu handicap
31/03/2013


pag: 1 - lei -

COD	DENUMIRE	NUMAR
0	TOTAL JUDET	
08007	Asistenti personali pentru persoanele cu handicap	151
08008	Indemnizatii lunare alocate persoanelor cu handicap grav	223

Conducatorul institutiei



Conducatorul compartimentului
financiar- contabil



Situatia platilor efectuate din buget care nu reprezinta cheltuieli efective
31/03/2013


pag: 1 - lei -

COD	DENUMIREA SI SIMBOLUL CONTURILOR	SOLD LA INCEPUTUL ANULUI	SOLD LA SFARSITUL PERIOADEI
0	TOTAL JUDET		
31001	1 Avansuri acordate furnizorilor(ct.232+234+409) -Total(rd.02+03)		
31002	-din finantare bugetara(ct.770)	2.826.146	2.481.709
31003	-din alte surse de finantare	2.003.286	1.697.868
31007	3 Disponibilitati la alti rezidenti,garantii depuse la furnizori(ct.2678+461)-Total(rd.08+09)din care:	822.860	783.841
31008	-din finantare bugetara(ct.770)	2.153.569	1.760.995
31016	6 Alte disponibilitati provenite din finantare bugeta- ra(ct.770)afiate in conturi de disponibil in lei la trezorerie(ct.5581+5591+...etc)si in conturi de dis- ponibil in lei si in valuta la institutii de credit din tara,mai putin dobanda iasata in cont(cf.5121+ 5124+5583+559+...etc)	2.153.569	1.760.995
31017	7 Total(rd.01+04+07+10+13+16)	2.074 4.981.789	4.613 4.247.317

Conducatorul institutiei



Conducatorul compartimentului
financiar- contabil




Situația plăților efectuate și a sumelor declarate pentru co-fa-parte aferenta cheltuielilor finanțate din FEN postaderare

31/03/2013

Cod indicator	Denumirea programului cu finanțare UE	Plăți efectuate de la titlul 56		Plăți efectuate pentru co-fa-parte FEN (alineat02)		Suma în curs de rambursare aferentă cheltuielilor efectuate în anul curent	Suma solicitată la rambursare aferentă cheltuielilor efectuate în anul curent afiate în curs de autorizare	Suma rambursată aferentă cheltuielilor efectuate în anul curent	Suma neautorizată de management aferentă cheltuielilor efectuate în anul curent	Prefinanțare decontată din sumele solicitate la rambursare aferentă cheltuielilor efectuate în anul curent	Suma rezultată din neregulă aferentă cheltuielilor efectuate în anul curent și ani precedenți	Suma rezultată din neregulă decontată din sumele solicitate la rambursare aferentă cheltuielilor efectuate în anul curent
		01	02	03	04							
0	A											
10001	TOTAL JUDEȚ Programa din Fondul European de Dezvoltare Regională (FEDR) (5601)	5.868.501	3.626.606	2.504.166	1.122.440		1.122.440					
10015	Alte programe comunitare finanțate în perioada 2007-2013 (5615)	95.637	2.469	2.469							2.996.296	
10040	Total (codul la 24)	5.964.138	3.629.075	2.506.635	1.122.440		1.122.440				2.996.296	

Conducătorul Institutului

[Signature]

Conducătorul compartimentului
financiar-contabil

[Signature]



Situatia platilor efectuate si a sumelor declarate pentru cota-parte aferenta cheltuielilor finantate din FEN postaderare

31/03/2013

Cod indicator	Denumirea programului cu finantare UE	Plati efectuate de la titlul 56	din care:		Suma in curs de rambursare aferenta cheltuielilor efectuate in anul curent	Suma solicitata la rambursare aferenta cheltuielilor efectuate in curs de autorizare	Suma rambursate aferente cheltuielilor efectuate in anul curent	Suma neautorizate de management aferente cheltuielilor efectuate in anul curent	Pre-finantare dedusa din sumele solicitate la rambursare aferente cheltuielilor efectuate in anul curent	Suma rezultate din nereglul aferente cheltuielilor efectuate in anul curent si ani precedenti	din care:	
			Plati efectuate pentru cota-parte FEN (alinea(2))	02							03	04
0	A	01										
14001	TOTAL JUDET											
14040	Programa din Fondul European de Dezvoltare Regionala (FEDR) (5601) Total (cod01 la 24)	563.941 563.941										

Conducatorul Institutiei

Conducatorul compartimentului financiar- contabil



[Handwritten signature]

[Handwritten signature]

Situația plătilor efectuate și a sumelor declarate pentru cota-parte aferenta cheltuielilor finanțate din FEN postaderare

31/03/2013

Cod indicator	Denumirea programului cu finanțare UE	Plăți efectuate de la titlul 56	din care:		Suma în curs de solicitare la rambursare aferentă cheltuielilor efectuate în anul curent	Suma solicitată la rambursare aferentă cheltuielilor efectuate în anul curent	Suma solicitată la rambursare aferentă cheltuielilor efectuate în anul curent de autorizare	Suma rambursată aferentă cheltuielilor efectuate în anul curent	Suma neautorizată de management aferentă cheltuielilor efectuate în anul curent	Prefinanțare dedusă din sumele solicitate la rambursare aferentă cheltuielilor efectuate în anul curent	Suma rezultată din nereguli aferente cheltuielilor efectuate în anul precedent și anii precedenți	din care:	
			Plăți efectuate pentru cota-parte FEN (alin.102)	02								03	04
0	A		01										
15002	TOTAL JUDEȚ	800				800	800						
15040	Programa din Fondul Social European (FSE) (560)	800				800	800						
	Total (câșd01 la 24)	800				800	800						

Conducătorul instituției




Conducătorul compartimentului financiar-contabil



SITUAȚIA

platilor efectuate la titlul 56 "Proiecte cu finantare din fonduri externe nerambursabile (FEN) postaderare"

31/03/2013

Pag: 1 - lei -

Denumirea sursei de finantare	Buget de stat (\$ 01)	Buget local (\$ 02)	Bugetul asigurarilor sociale de stat (\$ 03)	Bugetul asigurarilor pentru somaj (\$ 04)	Bugetul fondului national unic de asigurari sociale de sanatate (\$ 05)	Bugetul institutiilor publice din venituri proprii si subvenții (\$10)	Bugetul fondurilor externe nerambursabile (\$08)	Bugetul creditorilor externe (\$06)	Bugetul creditorilor interne (\$07)	Bugetul institutiilor publice si activitatilor financiate integral sau partial din venituri proprii (\$20)	Bugetul institutiilor publice si activitatilor financiate integral din venituri proprii (\$10)
A	01	02	03	04	05	06	07	08	09	10	11
TOTAL JUDEȚ											
Titlul VIII Total cheltuieli		5.964.138				800			563.941	1.0	
Titlul I Cheltuieli de personal		124.717				800					
Titlul II Bunuri si servicii		411.300									
Titlul XII Active nefinanciare		5.428.121									

Conducatorul institutiei



Conducatorul compartimentului financiar-contabil




Capi- tol	Sub- cap- tol	Pa- ra- gra- ful	Ar- ti- col	Ali- af	Denumire indicator	Prevederi anuale aprobrate la finele perioadei de raportare		Prevederi bugetare trimestriale cumulate	Drepturi constatate			Incasari realizate	Stingeri pe alte cai decat incasari	Pag. 1 - lei- 8-3-6-7
						1	2		Total, din care:	din anii precedenti	din anul curent			
A						3=4+5	4	5	6			7	8-3-6-7	
0					B									
					TOTAL JUDET									
0001	02				TOTAL VENITURI-BUGET LOCAL	180.501.130	43.500.810	95.810.435	29.713.391	66.097.044	40.246.175			55.564.260
0002					L VENITURI CURENTE	111.348.420	34.205.860	90.642.518	29.709.842	60.932.676	35.194.076			55.448.442
0003					A. VENITURI FISCALE	103.476.920	31.983.360	85.024.604	25.350.336	59.674.268	33.562.783			51.461.821
0004					A1. IMPOZIT PE VENIT, PROFIT SI CASTIGURI DIN CAPITAL	43.284.120	11.914.790	12.261.589		12.261.589	12.261.589			
0300	02				A1.2 IMPOZIT PE VENIT, PROFIT SI CASTIGURI DIN CAPITAL DE LA PERSOANE FIZICE	43.284.120	11.914.790	12.261.589		12.261.589	12.261.589			
0302					IMPOZIT PE VENIT			349.797		349.797	349.797			
	18				Impozitul pe veniturile din transferul proprietatilor imobiliare din patrimoniul personal			349.797		349.797	349.797			
0402					COTE SI SUME DEFALCATE DIN IMPOZITUL PE VENIT									
0402	01				Cote defalcate din impozitul pe venit	43.284.120	11.914.790	11.911.792		11.911.792	11.911.792			
04					Sume alocate din cotele defalcate din impozitul pe venit pentru echilibrarea bugetelor locale	43.046.120	11.854.790	11.854.792		11.854.792	11.854.792			
0700	02				A3 IMPOZITE SI TAXE PE PROPRIETATE	238.000	60.000	57.000		57.000	57.000			
0702					IMPOZITE SI TAXE PE PROPRIETATE	15.707.730	7.043.500	53.289.863	22.367.827	30.922.036	7.772.320			45.517.543
	01				Impozit si taxa pe cladiri	15.707.730	7.043.500	53.289.863	22.367.827	30.922.036	7.772.320			45.517.543
	01				Impozit pe cladiri de la persoane fizice	10.916.000	5.213.530	49.648.199	21.062.985	28.585.214	6.551.728			43.096.471
0702	01				Impozit si taxa pe cladiri de la persoane juridice	4.245.000	2.000.000	6.207.189	1.082.472	5.154.717	3.027.638			3.179.551
0702	02				Impozit si taxa pe teren	6.671.000	3.213.550	43.441.010	20.010.513	23.430.497	3.524.090			39.916.920
	02					1.503.000	583.000	3.142.998	1.217.269	1.925.729	879.701			2.263.297


Capi- tol	Sub- capitol	Pa- ra- graf	Ar- ti- col	Ali- ne- at	Denumire indicator	Prevederi anuale aprobate la finele perioadei de raportare		Prevederi bugetare trimestriale cumulate	Drepturi constatate			Incasari realizate	Stingeri pe alte cai decat incasari	Pag. 2 - lei- Drepturi constatate de incasat
						I	2		Total, din care:	din anii precedenti	din anul curent			
						A						1	2	3=4+5
0702	01				B Impozit pe terenuri de la persoane fizice	833.000	333.000	1.256.221	313.920	942.301	551.414		704.807	
0702	02				Impozit si taxa pe teren de la persoane juridice	670.000	250.000	1.886.777	903.349	983.428	328.287		1.558.490	
0702	03				Taxe judiciare de timbru si alte taxe de timbru	3.288.730	1.246.970	498.396	87.465	410.931	340.729		157.667	
0702	50				Alte impozite si taxe pe proprietate			270	108	162	162		108	
1000	02				A4 IMPOZITE SI TAXE PE BUNURI SI SERVICII	44.383.070	12.998.070	19.313.952	2.930.540	16.383.412	13.473.262		5.840.690	
1102	02				SUME DEFALCATE DIN TVA	38.479.070	11.307.070	11.015.950		11.015.950	11.015.950			
1102	06				Sume defalcate din taxa pe valoarea adaugata pentru finantarea cheltui- rilor descentralizate la nivelul comunelor, oraselor, municipiilor, sectoarelor si Municipiului Bucuresti	37.744.000	10.684.000	10.427.880		10.427.880	10.427.880			
1202					Sume defalcate din taxa pe valoarea adaugata pentru echilibrarea bugetelor locale	735.070	623.070	588.070		588.070	588.070			
1202	07				ALTE IMPOZITE SI TAXE GENERALE PE SI SERVICII	85.000	20.000	18.579	11.581	6.998	12.814		5.765	
1502					Taxe hoteliere	85.000	20.000	18.579	11.581	6.998	12.814		5.765	
1602	01				TAXE PE SERVICII SPECIFICE	6.000	2.000	3.487	479	3.008	3.021		466	
1602					Impozit pe spectacole	6.000	2.000	3.487	479	3.008	3.021		466	
1602	02				TAXE PE UTILIZAREA BUNURILOR, AUTORIZAREA UTILIZARII BUNURILOR SAU PE DESEAFASURAREA DE ACTIVITATI	5.813.000	1.669.000	8.275.936	2.918.480		2.441.477		5.834.459	
					Impozit pe mijloacele de transport	4.483.000	1.283.000	7.731.176	2.830.293	4.900.883	2.037.827		5.693.349	

Capi- tol	Sub- capi- tol	Pa- ra- graf	Gru- pa / Titlu	Ar- ti- col	Ali- ne- at	Denumire indicator	Prevederi anuale aprobate la finele perioadei de raportare		Prevederi bugetare trimestriale cumulate	Drepturi constatate			Stingeri pe alte cai decat incasari	Drepturi constatate de incasat
							I	2		Total, din care:	4	5		
A						B	1	2	3=4+5	4	5	6	7	8=3-6-7
1602	01					Impozit pe mijloace de transport								
						deținute de persoane fizice*)	2.643.000	743.000	4.116.257	1.114.591	3.001.666	1.377.233		2.739.024
1602	02					Impozit pe mijloace de transport								
						deținute persoane de juridice*)	1.840.000	540.000	3.614.919	1.715.702	1.899.217	660.594		2.954.325
1602	03					Taxe si tarife pentru eliberarea de								
						licente si autorizatii de functionare	713.000	200.000	385.553	67.059	318.494	269.231		116.322
1602	50					Alte taxe pe utilizarea bunurilor,								
						autorizarea utilizarii bunurilor sau pe								
						desfasurare de activitati	617.000	186.000	159.207	21.128	138.079	134.419		24.788
1800	02					A6. ALTE IMPOZITIE SI TAXE FISCALE	102.000	27.000	159.200	51.969	107.231	55.612		103.588
1802						ALTE IMPOZITIE SI TAXE FISCALE	102.000	27.000	159.200	51.969	107.231	55.612		103.588
2900	02					Alte impozite si taxe	102.000	27.000	159.200	51.969	107.231	55.612		103.588
3000						C. VENITURI NEFISCALE	7.871.500	2.222.500	5.617.914	4.359.506	1.258.408	1.631.293		3.986.621
3002						C1. VENITURI DIN PROPRIETATE	1.683.000	423.000	2.110.660	1.766.508	344.152	493.427		1.617.233
						VENITURI DIN PROPRIETATE	1.683.000	423.000	2.110.660	1.766.508	344.152	493.427		1.617.233
						Venituri din concesiuni si inchirieri	1.683.000	423.000	2.110.660	1.766.508	344.152	493.427		1.617.233
3300	02					C2. VANZARI DE BUNURI SI SERVICII	6.188.500	1.799.500	3.507.254	2.592.998	914.256	1.137.866		2.369.388
3302						VENITURI DIN PRESTARI DE SERVICII SI ALTE								
						ACTIVITATI	1.486.000	409.000	596.620	218.368	378.252	393.912		202.708
						Venituri din prestari de servicii	1.447.000	370.000	549.254	179.824	369.430	384.325		164.929
						Contributia parintilor sau sustinatorilor								
						legali pentru intretinerea copiilor in								
						cresc								
3302	12					Contributia persoanelor beneficiare	30.000	30.000	6.090		6.090	6.090		
						ale cantinelor de ajutor social								
3302	24					Taxe din activitati cadastrale si			138	78	60	138		

Capi- tol	Sub- capi- tol	Pa- ra- graf	Ar- ti- col	Ali- ne- at	Denumire indicator	Prevederi anuale aprobrate la finele perioadei de raportare		Prevederi bugetare trimestriale cumulate	Drepturi constatate			Stingeri pe alte cai decat incasari	Pag. 4 - lei-
						I	2		Total, din care:	din anii precedenti	din anul curent		
A					B	1	2	3=4+5	4	5	6	7	8-3-6-7
3302	28				agricultura	6.000	6.000	1.026		1.026	1.026		
3402					Venituri din recuperarea cheltuielilor de judecata, imputatii si despagubiri VENITURI DIN TAXE ADMINISTRATIVE, ELIBERARI PERMISE	3.000	3.000	40.112	38.466	1.646	2.333		37.779
3402	02				Taxe extrajudiciare de timbru	2.622.000	660.000	177.444		177.444	175.676		1.768
3502	01				AMENZI, PENALITATI SI CONFISCARI	2.622.000	660.000	177.444		177.444	175.676		1.768
3502	02				Venituri din amenzi si alte sanctiuni aplicate potrivit dispozitiilor legale Penalitati pentru nedepunere sau depunere cu intarziere declaratiei de impozite si taxe	1.850.000	650.000	2.526.463	2.192.110	334.353	544.401		1.982.062
3602	06				DIVERSE VENITURI	1.850.000	650.000	2.525.890	2.191.537	334.353	544.401		1.981.489
3702	50				Taxe speciale	228.000	78.000	573		573			573
					Alte venituri	201.000	51.000	204.227	182.520	21.707	21.377		182.850
					TRANSFERURI VOLUNTARE, ALTELE DECAT SUBVENTILE	27.000	27.000	21.417	355	21.062	20.732		685
3702	01				Donatii si sponsorizari	2.500	2.500	182.810	182.165	645	645		182.165
3702	03				Varsaminte din sectiunea de functionare pentru finantarea sectiunii de dezvoltare a bugetului local(cu semnal minus)	2.500	2.500	2.500		2.500	2.500		
3702	04				Varsaminte din sectiunea de functionare	2.500	2.500	2.500		2.500	2.500		
3900	02				II. VENITURI DIN CAPITAL	-20.988.560	-10.988.070	-10.988.067		-10.988.067	-10.988.067		
3902	01				VENITURI DIN VALORIFICAREA UNOR BUNURI Venituri din valorificarea unor bunuri ale institutiilor publice	20.988.560	10.988.070	10.988.067	3.549	10.988.067	10.988.067		115.818
						182.500	182.500	323.934	3.549	320.385	208.116		115.818
						182.500	182.500	323.934	3.549	320.385	208.116		115.818
								8.229		8.229	8.229		

Capi- tol	Sub- capi- tol	Pa- ra- graf	Gr- pa / Titlu	Ali- ne- at	Denumire indicator	Prevederi anuale aprobrate la finele perioadei de raportare		Prevederi bugetare trimestriale cumulate	Drepturi constatate			Incasari realizate	Stingeri pe alte cai decat incasari	Pag. 5 - lei- Drepturi constatate de incasat
						1	2		Total, din care:	din anii precedenti	din anul curent			
A					B	1	2	3=4+5	4	5	6	7	8=3-6-7	
3902	03				Venituri din vanzarea locuintelor construite din fondurile statului									
3902	07				Venituri din vanzarea unor bunuri aparținând domeniului privat al statului sau al unitatilor administrative- teritoriale				2.008	4.013	2.018			4.003
3902	10				Depozite speciale pentru constructii de locuinte	182.500	182.500	294.939	1.541	293.398	183.124			111.815
4000	02				III OPERATIUNI FINANCIARE			14.745		14.745	14.745			
4002					INCASARI DIN RAMBURSAREA IMPRUMUTURILOR ACORDATE			2.402.304		2.402.304	2.402.304			
4002	14				Sume din excedentul bugetului local utilizate pentru finantarea cheltuielilor sectiunii de dezvoltare			2.402.304		2.402.304	2.402.304			
4100	02				IV. SUBVENTII	21.306.650	2.239.300	2.402.304		2.402.304	2.402.304			
4200					SUBVENTII DE LA ALTE NIVELE ALE ADMINISTRATIEI PUBLICE			1.249.445		1.249.445	1.249.445			
4202					SUBVENTII DE LA BUGETUL DE STAT	21.306.650	2.239.300	1.249.445		1.249.445	1.249.445			
	20				Subventii de la bugetul de stat către bugetele locale necesare sustinerii derulării proiectelor finanțate din fonduri externe nerambursabile(FEN)	21.306.650	2.239.300	1.249.445		1.249.445	1.249.445			
4202	34				postaderare Subventii pentru acordarea ajutorului pentru incalzirea locuintei cu lemne, carbuni,combustibilii petroliferi	21.306.650	2.239.300	1.234.710		1.234.710	1.234.710			
								4.421		4.421	4.421			

Capi- toi	Sub- cap- toi	Pa- ra- graf	Gru- pa / Titlu col	Ali- ne- at	Denumire indicator	Prevederi anuale aprobate la finele perioadei de raportare		Prevederi bugetare trimestriale cumulate	Drepturi constatate			Incasari realizate	Stingeri pe alte cai decat incasari	Pag. 6 - lei-
						I	2		Total, din care:	din anii precedenti	din anul curent			
A					B	1	2	3=4+5	4	5	6	7	8-3-6-7	
4202	41				Subventii de la bugetul de stat pentru finantarea sanatatii				10.314	10.314	10.314			
4502					SUME PRIMITE DE LA UE/ALTI DONATORI IN CONTUL PLATILOR EFECTUATE SI PREFINANTARI									
4502	01				Fondul european de Dezvoltare Regionala	47.663.560	6.873.150		1.192.234	1.192.234	1.192.234			
4502	01				Sume primite in contul platilor efectuate in anul curent	44.632.420	5.833.090		1.159.400	1.159.400	1.159.400			
4502	01	02			Sume primite in contul platilor efectuate in anii anteriori	39.771.340	4.420.290							
4502	02				Fondul Social European	4.861.080	1.412.800		1.159.400	1.159.400	1.159.400			
4502	01				Sume primite in contul platilor efectuate in anul curent	1.079.650	638.650		32.834	32.834	32.834			
4502	02				Sume primite in contul platilor efectuate in anii anteriori	319.910	319.910							
4502	15				Programe Comunitare finantate in perioada 2007-2013	759.740	318.740		32.834	32.834	32.834			
4502	15	01			Sume primite in contul platilor efectuate in anul curent	1.951.490	401.410							
4502	15	02			Sume primite in contul platilor efectuate in anii anteriori	1.764.420	214.340							
4502	15	02			Sume primite in contul platilor efectuate in anii anteriori	187.070	187.070							



Conducatorul institutiei,

[Handwritten signature]

Conducatorul compartimentului
financiar-contabil

[Handwritten signature]

CONTUL DE EXECUTIE AL BUGETULUI LOCAL - VENITURI
SECTIUNEA DE FUNCTIONARE
31/03/2013

Capi- tol	Sub- capi- tol	Pa- ra- gra- f	Gru- pa / Titlu	Ar- ti- col	Al- ne- at	Denumire indicator	Prevederi		Prevederi bugetare trimestriale cumulate	Drepturi constatate			Incasari realizate	Stingeri pe alte cai decat incasari	Pag. 1 - lei-
							anuale aprobrate la finele perioadei de raportare	1		Total, din care:	din anii precedenti	din anul curent			
A							B								
0001	02					TOTAL VENITURI-BUGET LOCAL			23.217.790	3=4+5	4	5	6	7	8-3-6-7
0002						I. VENITURI CURENTE	90.765.860		23.217.790	79.669.186	29.709.842	49.959.344	24.220.744		55.448.442
0003						A. VENITURI FISCALE	90.765.860		23.217.790	79.654.451	29.709.842	49.944.609	24.206.009		55.448.442
0004						A1. IMPOZIT PE VENIT, PROFIT SI CASTIGURI DIN CAPITAL	103.476.920		31.983.360	85.024.604	25.350.336	59.674.268	33.562.783		51.461.821
0300						A1.2 IMPOZIT PE VENIT, PROFIT SI CASTIGURI DIN CAPITAL DE LA PERSOANE FIZICE	43.284.120		11.914.790	12.261.589		12.261.589	12.261.589		
0302						IMPOZIT PE VENIT	43.284.120		11.914.790	12.261.589		12.261.589	12.261.589		
18						Impozitul pe veniturile din transferul proprietatilor imobiliare din patrimoniul personal				349.797		349.797	349.797		
0402						COTE SI SUME DEFALCATE DIN IMPOZITUL PE VENIT				349.797		349.797	349.797		
01						Cote defalcate din impozitul pe venit	43.284.120		11.914.790	11.911.792		11.911.792	11.911.792		
04						Sume alocate din cotele defalcate din impozitul pe venit pentru echilibrarea bugetelor locale	43.046.120		11.854.790	11.854.792		11.854.792	11.854.792		
0700	02					A3 IMPOZIT SI TAXE PE PROPRIETATE	238.000		60.000	57.000		57.000	57.000		
0702	01					IMPOZIT SI TAXE PE PROPRIETATE	15.707.730		7.043.500	53.289.863	22.367.827	30.922.036	7.772.320		45.517.543
						Impozit si taxa pe cladiri	15.707.730		7.043.500	53.289.863	22.367.827	30.922.036	7.772.320		45.517.543
						Impozit pe cladiri de la persoane fizice	10.916.000		5.213.530	49.648.199	21.062.985	28.585.214	6.551.728		43.096.471
						Impozit si taxa pe cladiri de la persoane juridice	4.245.000		2.000.000	6.207.189	1.052.472	5.154.717	3.027.638		3.179.551
						Impozit si taxa pe teren	6.671.000		3.213.530	43.441.010	20.010.513	23.430.497	3.524.090		39.916.920
						Impozit pe terenuri de la persoane	1.503.000		583.000	3.142.998	1.217.269	1.925.729	879.701		2.263.297

Capi- tol	Sub- capit- ol	Pa- ra- graf	Ar- fi- col	Al- ne- at	Denumire indicator	Prevederi		Prevederi bugetare trimestriale cumulate	Drepturi constatate			Incasari realizate	Sintetzi pe alte cai decat incasari	Drepturi constatate de incasat
						1	2		Total, din care:	din anii precedenti	din anul curent			
A						3=4+5	4	5	6	7	8=3-6-7			
1602	01				deținute de persoane fizice*)	2.643.000	743.000	4.116.257	1.114.591	3.001.666	1.377.233			2.739.024
	02				Impozit pe mijloace de transport									
	02				deținute persoane de juridice*)	1.840.000	540.000	3.614.919	1.715.702	1.899.217	660.594			2.954.325
	03				Taxe si tarife pentru eliberarea de licente si autorizatii de functionare	713.000	200.000	385.533	67.059	318.494	269.231			116.322
	50				Alte taxe pe utilizarea bunurilor, autorizarea utilizarii bunurilor sau pe desfasurare de activitati	617.000	186.000	159.207	21.128	138.079	134.419			24.788
1800	02				A6. ALTE IMPOZITE SI TAXE FISCALE	102.000	27.000	159.200	51.969	107.231	55.612			103.588
1802					ALTE IMPOZITE SI TAXE FISCALE	102.000	27.000	159.200	51.969	107.231	55.612			103.588
	50				Alte impozite si taxe	102.000	27.000	159.200	51.969	107.231	55.612			103.588
2900	02				C. VENITURI NEFISCALE	-12.711.060	-8.765.570	-5.370.153	4.359.506	-9.729.659	-9.356.774			3.986.621
3000					C1. VENITURI DIN PROPRIETATE	1.683.000	423.000	2.110.660	1.766.508	344.152	493.427			1.617.233
3002					VENITURI DIN PROPRIETATE	1.683.000	423.000	2.110.660	1.766.508	344.152	493.427			1.617.233
	05				Venituri din concesiuni si inchirieri	1.683.000	423.000	2.110.660	1.766.508	344.152	493.427			1.617.233
3300	02				C2. VANZARI DE BUNURI SI SERVICII	-14.394.060	-9.188.570	-7.480.813	2.592.998	-10.073.811	-9.850.201			2.369.388
3302					VENITURI DIN PRESTARI DE SERVICII SI ALTE ACTIVITATI									
	08				Venituri din prestari de servicii	1.486.000	409.000	596.620	218.368	378.252	393.912			202.708
	10				Contributia parintilor sau sustinatorilor legali pentru intretinerea copiilor in crese	1.447.000	370.000	549.254	179.824	369.430	384.325			164.929
	12				Contributia persoanelor beneficiare ale cantinelor de ajutor social	30.000	30.000	6.090		6.090	6.090			
	24				Taxe din activitati cadastrale si agricultura	6.000	6.000	1.026		1.026	1.026			

Capi- tol	Sub- capi- tol	Pa- ra- gra- ful	Ar- ti- col	Al- ne- at	Denumire indicator	Prevederi		Prevederi bugetare trimestriale cumulate	Drepturi constatate			Incasari realizate	Stingeri pe alte cai decat incasari	Drepturi constatate de incasat
						1	2		Total, din care:	din anii precedenti	din anul curent			
A						1	2	3=4+5	4	5	6	7	8-3-6-7	
3302	28				B									
					Venituri din recuperarea cheltuielilor de judecata, imputatii si despagubiri	3.000	3.000	40.112	38.466	1.646	2.333			37.779
3402					VENITURI DIN TAXE ADMINISTRATIVE, ELIBERARI PERMISE	2.622.000	660.000	177.444		177.444	175.676			1.768
	02				Taxe extrajudiciare de timbru	2.622.000	660.000	177.444		177.444	175.676			1.768
3502					AMENZI, PENALITATI SI CONFISCARI	1.850.000	650.000	2.526.463	2.192.110	334.353	544.401			1.982.062
	01				Venituri din amenzi si alte sanctiuni aplicate potrivit dispozitiilor legale	1.850.000	650.000	2.525.890	2.191.537	334.353	544.401			1.981.489
	02				Penalizati pentru neapunere sau depunere cu intarziere declaratiei de impozite si taxe			573						573
3602					DIVERSE VENITURI	228.000	78.000	204.227	182.520	21.707	21.377			182.850
	06				Taxe speciale	201.000	51.000	21.417	355	21.062	20.732			685
	50				Alte venituri	27.000	27.000	182.810	182.165	645	645			182.165
3702					TRANSFERURI VOLUNTARE, ALTELE DECAT SUBVENTIILE	-20.580.060	-10.985.570	-10.985.567		-10.985.567	-10.985.567			
	01				Donatii si sponsorizari	2.500	2.500	2.500		2.500	2.500			
	03				Varsaminte din sectiunea de functionare pentru finantarea sectiunii de dezvoltare a bugetului local(cu semnul minus)									
4100	02				IV. SUBVENTII	-20.582.560	-10.988.070	-10.988.067		-10.988.067	-10.988.067			
4200					SUBVENTII DE LA ALTE NIVELE ALE ADMINISTRATIEI PUBLICE			14.735		14.735	14.735			
4202					SUBVENTII DE LA BUGETUL DE STAT			14.735		14.735	14.735			
	34				Subventii pentru acordarea ajutorului pentru incalzirea locuintei cu lemne,			14.735		14.735	14.735			

Capi- tol	Sub- capi- tol	Pa- ra- gra- ful graf	Cru- pa / Titlu col	Ali- ne- at	Denumire indicator	Prevederi anuale aprobrate la finele perioadei de raportare	Prevederi bugetare trimestriale cumulate	Drepturi constatate			Incasari realizate	Stingeri pe alte cai decat incasari	Pag. 5 - lei- Drepturi constatate de incasat
								Total, din care:	din anii precedenti	din anul curent			
					B	1	2	4	5	6	7	8=3-6-7	
4202	41				carbuni, combustibili petrolieri			4.421	4.421	4.421			
					Subventii de la bugetul de stat pentru finantarea sanatatii			10.314	10.314	10.314			



Conducatorul institutiei,
[Signature]

Conducatorul compartimentului
financiar-contabil
[Signature]

CONTUL DE EXECUTIE AL BUGETULUI LOCAL - VENITURI
SECTIUNEA DE DEZVOLTARE
31/03/2013

Capi- tol	Sub- capit- ol	Pa- ra- graf	Ar- ti- col	Al- at	Denumire indicator	Prevederi anuale aprobate la finele perioadei de raportare	Prevederi bugetare trimestriale cumulate	Drepturi constatate			Incasari realizate	Stingeri pe alte cai decat incasari	Pag. 1 - lei- constatate de incasat	
								Total, din care:	din anii precedenti	din anul curent				
A						1	2	3=4+5			6	7	8=3-6-7	
B														
0001	02	TOTAL VENITURI-BUGET LOCAL							3=4+5	4	5	6	7	8=3-6-7
0002		I. VENITURI CURENTE				89.735.270	20.283.020	16.141.249	3.549	16.137.700	16.025.431			115.818
2900		C. VENITURI NEFISCALE				20.582.560	10.988.070	10.988.067		10.988.067	10.988.067			
3300		C2. VANZARI DE BUNURI SI SERVICII				20.582.560	10.988.070	10.988.067		10.988.067	10.988.067			
3702		TRANSFERURI VOLUNTARE, ALTELE DECAT SUBVENTIILE				20.582.560	10.988.070	10.988.067		10.988.067	10.988.067			
04		Varsaminte din sectiunea de functionare				20.582.560	10.988.070	10.988.067		10.988.067	10.988.067			
3900	02	II. VENITURI DIN CAPITAL				182.500	182.500	323.934	3.549	320.385	208.116			115.818
3902	01	VENITURI DIN VALORIFICAREA UNOR BUNURI				182.500	182.500	323.934	3.549	320.385	208.116			115.818
		Venituri din valorificarea unor bunuri ale institutiilor publice												
03		Venituri din vanzarea locuintelor						8.229		8.229	8.229			
07		construite din fondurile statului						6.021	2.008	4.013	2.018			4.003
		Venituri din vanzarea unor bunuri apartinand domeniului privat al statului sau al unitatilor administrative-teritoriale												
10		Depozite speciale pentru constructii de locuinte				182.500	182.500	294.939	1.541	293.398	183.124			111.815
4000	02	III OPERATIUNI FINANCIARE						14.745		14.745	14.745			
4002		INCASARI DIN RAMBURSAREA IMPRUMUTURILOR ACORDATE						2.402.304		2.402.304	2.402.304			
14		Sume din excedentul bugetului local utilizate pentru finantarea cheltuielilor sectiunii de dezvoltare						2.402.304		2.402.304	2.402.304			
4100	02	IV. SUBVENTII				21.306.650	2.239.300	2.402.304		2.402.304	2.402.304			
								1.234.710		1.234.710	1.234.710			

Capi- tol	Sub- capi- tol	Pa- ra- graf	Gru- pa / Titlu	Al- ne- at	Denumire indicator	Prevederi anuale aprobate la finele perioadei de raportare	Prevederi bugetare trimestriale cumulate	Drepturi constatate		Incasari realizate	Stingeri pe alte cai decat incasari	Pag. 3 - lei- Drepturi constatate de incasat
								Total, din care:	din anii precedenti			
						1	2					
					B	187.070	187.070		4	6	7	8-3-6-7
4502	02				efectuate in anii anterioari			3=4+5				

Conducatorul institutiei,



Conducatorul compartimentului
financiar-contabil



CONTUL DE EXECUTIE AL BUGETULUI LOCAL - CHELTUIELI
31/03/2013

Capi- tol	Sub- capi- tol	Pa- ra- graf	Gru- pa / Titlu	Ar- ti- col	Al- ne- at	Denumire indicator	Credite de angajament	Credite bugetare		Angajamente bugetare	Angajamente legale	Plati efectuate	Angajamente legale de platit	Pag. 1 - lei-	Cheltuieli efective
								anuale aprobate la finele perioadei de raportare	trimestriale cumulate						
A						B	1	2	3	4	5	6	7=5-6	8	
0						TOTAL JUDET									
5002						TOTAL CHELTUIELI									
5100	02					Partea I-a SERVICII PUBLICE GENERALE									
5102	01					AUTORITATI PUBLICE SI ACTIUNI EXTERNE									
						Autoritati executive si legislative	182.950.260	45.949.940	137.309.901	137.309.901	137.309.901	36.179.594	101.130.307	36.447.181	
						Autoritati executive	18.648.430	5.583.310	14.059.540	14.059.540	14.059.540	3.352.280	10.707.260	4.135.553	
5402	05					ALTE SERVICII PUBLICE GENERALE	10.721.680	4.288.610	6.962.674	6.962.674	6.962.674	2.276.457	4.686.217	3.054.829	
						Fond de rezerva bugetara la dispozitia autoritatilor locale	10.721.680	4.288.610	6.962.674	6.962.674	6.962.674	2.276.457	4.686.217	3.054.829	
						Servicii publice comunitare de evidenta a persoanelor	1.201.750	293.500	607.974	607.974	607.974	243.738	364.236	248.801	
5402	10					Alte servicii publice generale	50.000								
5402	50					TRANZACTII PRIVIND DATORIA PUBLICA SI IMPRUMUTURI	520.250	117.000	461.964	461.964	461.964	98.514	363.450	99.181	
5502						Partea II-a APARARE, ORDINE PUBLICA SI SIGURANTA NATIONALA	631.500	176.500	146.010	146.010	146.010	145.224	786	149.620	
6000	02					ORDINE PUBLICA SI SIGURANTA NATIONALA	6.725.000	1.001.200	6.488.892	6.488.892	6.488.892	832.085	5.656.807	831.923	
6102	03					Ordine publica	4.551.500	1.159.200	4.052.582	4.052.582	4.052.582	916.562	3.136.020	955.694	
						Politie comunitara	4.551.500	1.159.200	4.052.582	4.052.582	4.052.582	916.562	3.136.020	955.694	
						Protectie civila si protectia contra incendiilor (protectie civila nonmilitara)	4.371.500	1.111.250	3.941.157	3.941.157	3.941.157	881.485	3.059.672	897.796	
						Partea III-a CHELTUIELI SOCIAL-CULTURALE INVATAMANT	4.371.500	1.111.250	3.941.157	3.941.157	3.941.157	881.485	3.059.672	897.796	
6500	02					Invatamant prescolar si primar	180.000	47.950	111.425	111.425	111.425	35.077	76.348	37.898	
6502	03					Invatamant prescolar	95.829.740	19.695.630	83.472.890	83.472.890	83.472.890	16.414.756	67.058.134	12.561.297	
						Invatamant prescolar	34.333.860	10.426.890	33.710.542	33.710.542	33.710.542	10.026.324	23.684.218	10.413.089	
							13.688.720	3.521.710	13.076.570	13.076.570	13.076.570	3.423.607	9.650.963	3.389.076	
							7.376.740	2.055.750	6.978.271	6.978.271	6.978.271	1.984.070	4.994.201	1.986.213	

Capi- toi	Sub- capi- toi	Pa- ra- graf	Gru- pa / Titlu col	Alti- ne- at	Denumire indicator	Credite de angajament		Credite bugetare		Angajamente legale	Plati efectuate	Angajamente legale de platit	Cheltuieli efective
						1	2	3	4				
B													
6502	02				Invatamant primar								
	04				Invatamant secundar	6.311.980	1.465.960	6.098.299	1.441.537	6.098.299	1.441.537	4.656.762	1.402.863
	01				Invatamant secundar inferior	21.587.940	6.889.620	20.580.972	6.586.243	20.580.972	6.586.243	13.994.729	6.999.055
	02				Invatamant secundar superior	12.158.840	3.490.300	11.432.337	3.261.289	11.432.337	3.261.289	8.171.048	3.859.347
	03				Invatamant profesional	9.260.690	3.346.160	8.987.675	3.282.302	8.987.675	3.282.302	5.705.373	3.094.333
	05				Invatamant postliceal	168.410	53.160	160.960	42.652	160.960	42.652	118.308	45.375
	50				Alte cheltuieli in domeniul invatamantului	33.000	9.500	33.000	9.500	33.000	9.500	23.500	19.369
6602					SANATATE	24.200	6.060	20.000	4.974	20.000	4.974	15.026	5.589
6702	08				Servicii de sanatate publica	1.335.500	349.500	1.307.409	277.904	1.307.409	277.904	1.029.505	272.411
	03				CULTURA, RECREERE SI RELIGIE	1.335.500	349.500	1.307.409	277.904	1.307.409	277.904	1.029.505	272.411
	12				Servicii culturale	50.584.340	6.749.290	42.064.972	4.363.058	42.064.972	4.363.058	37.701.914	85.380
					Consolidarea si restaurarea monumentelor istorice	40.613.700	4.517.470	37.564.035	3.682.091	37.564.035	3.682.091	33.881.944	
6702	05				Servicii recreative si sportive	40.613.700	4.517.470	37.564.035	3.682.091	37.564.035	3.682.091	33.881.944	
	03				Intretinere gradini publice, parcuri zone verzi, baze sportive si de agrement	1.195.000	475.000	473.507	473.507	473.507	473.507		
6702	06				Servicii religioase	1.195.000	475.000	473.507	473.507	473.507	473.507		
	50				Alte servicii in domeniile culturii, recreerii si religiei	100.000	475.000	473.507	473.507	473.507	473.507		
6802					ASIGURARI SI ASISTENTA SOCIALA	8.675.640	1.756.820	4.027.430	207.460	4.027.430	207.460	3.819.970	85.380
	04				Asistenta acordata persoanelor in varsta	8.576.040	2.169.950	6.389.967	1.747.470	6.389.967	1.747.470	4.642.497	1.790.417
	05				Asistenta sociala in caz de boli si invaliditati	815.000	359.000	332.000	332.000	332.000	332.000		335.684
6802	05	02			Asistenta sociala in caz de invaliditate	3.700.000	905.000	3.700.000	889.858	3.700.000	889.858	2.810.142	897.516
	06				Asistenta sociala pentru familie si	3.700.000	905.000	3.700.000	889.858	3.700.000	889.858	2.810.142	897.516

Capi- tol	Sub- capi- tol	Pa- ra- graf	Gr- pa / Titin col	Ali- ne- at	Denumire indicator	Credite de angajament			Credite bugetare		Angajamente legale	Plati efectuate	Angajamente legale de platit	Cheltuieli efective
						1	2	3	anuale aprobate la finele perioadei de raportare	trimestriale cumulate				
					B									
					A									
6802	11				copii		711.160	5.580	523		523			
	15				Crese		515.440	70.000	236.000		236.000		175.012	58.075
		01			Prevenirea excluderii sociale		75.000		76.634		76.634		82.266	7.734
	50				Ajutor social		75.000		76.634		76.634		82.266	7.734
					Alte cheltuieli in domeniul asigurarilor si asistentei sociale									
7000	02				Partea IV-a SERVICII SI DEZVOLTARE PUBLICA, LOCUINTE, MEDIU SI APE		2.759.440	830.370	2.044.810		2.044.810		1.575.077	491.408
7002					LOCUINTE, SERVICII SI DEZVOLTARE PUBLICA									
	03				Locuinte		26.985.610	7.328.130	10.907.956		10.907.956		4.747.113	3.977.006
		01			Dezvoltarea sistemului de locuinte		24.991.890	7.095.270	10.357.895		10.357.895		4.297.113	3.901.981
	05				Alimentare cu apa si amenajari hidrotehnice		2.111.280	1.367.000	1.903.790		1.903.790		539.113	988
		01			Alimentare cu apa		488.800	231.000	306.063		306.063		539.113	988
	06				Iluminat public si electrificari rurale		488.800	231.000	306.063		306.063		102.800	
	50				Alte servicii in domeniile locuintelor, serviciilor si dezvoltarii comunale		1.759.330	316.330	157.170		157.170		102.800	
7402					PROTECTIA MEDIULUI									
	03				Reducerea si controlul poluarii		20.652.480	5.180.940	7.990.872		7.990.872		3.655.200	3.900.993
	06				Canalizarea si tratarea apelor reziduale		1.993.720	232.860	550.061		550.061		450.000	75.025
8000	02				Partea V-a ACTIUNI ECONOMICE		662.930	157.860	63.285		63.285		63.347	63.347
8302					AGRICULTURA, SILVICULTURA, SI VANATOARE		1.330.790	75.000	486.776		486.776		450.000	11.678
					AGRICULTURA		36.934.980	12.183.670	24.816.933		24.816.933		15.481.780	14.837.631
8302	03				Agricultura		421.000	105.000	95.000		95.000		95.000	95.000
					Alte cheltuieli in domeniul agriculturii		421.000	105.000	95.000		95.000		95.000	95.000
8402					TRANSPORTURI		421.000	105.000	95.000		95.000		95.000	95.000
					Transport rutier		36.513.980	12.078.670	24.721.933		24.721.933		15.481.780	14.742.631
	03				Transport rutier		24.051.980	7.078.670	19.721.933		19.721.933		15.473.411	9.751.000

Capi- tol	Sub- capi- tol	Pa- ra- graf	Gru- pa / Titlu	Ar- ti- col	Ali- ne- at	Denumire indicator	Credite de angajament	Credite bugetare			Angajamente legale	Plati efectuate	Angajamente legale de platit	Cheltuieli efective
								anuale aprobrate la finele perioadei de raportare	2	3				
8402	03					B	1					7-5-6		
	50					Strazi		24.051.980			19.721.933	4.248.522	15.473.411	9.751.000*
						Alte cheltuieli in domeniul transporturilor		12.462.000	7.078.670	5.000.000	5.000.000	4.991.631	8.369	4.991.631

DETALIEREA CHELTUIELILOR

- buget local -

31/03/2013

Capi- tol	Sub- cap- tol	Pa- ra- graf	Gru- pa / Titlu col	Ali- ne- at	Denumire indicator	Credite de angajament	Credite bugetare			Angajamente legale	Plati efectuate	Angajamente legale de platit	Cheltuieli efective
							anuale aprobrate la finele perioadei de raportare	trimestriale cumulate					
A					B								
0					1	2	3	4	5	6	7=5-6	8	
5002					TOTAL JUDET								
			01		TOTAL CHELTUIELI		182.950.260	45.949.940	137.309.901	137.309.901	36.179.594	101.130.307	36.447.181
			10		CHELTUIELI CURENTE		166.956.300	40.150.160	127.130.649	127.130.649	30.989.455	96.141.194	36.285.301
			20		TITLUL I CHELTUIELI DE PERSONAL		45.585.470	12.635.220	45.585.470	45.585.470	11.815.623	33.769.847	12.022.773
			30		TITLUL II BUNURI SI SERVICII		13.577.200	3.296.610	4.910.931	4.910.931	2.514.570	2.396.361	2.376.785
			50		TITLUL III DOBANZI		6.460.000	951.200	6.460.000	6.460.000	803.193	5.656.807	803.193
			51		TITLUL V FONDURI DE REZERVA		50.000						
					TITLUL VI TRANSFERURI INTRE UNITATI ALE ADMINISTRATIEI PUBLICE		17.414.000	5.168.000	4.321.500	4.321.500	4.321.500		4.321.500
			55		TITLUL VII ALTE TRANSFERURI		14.100.440	5.222.500	5.109.617	5.109.617	5.101.248	8.369	5.105.156
			56		TITLUL VIII PROIECTE CU FINANTARE DIN FONDURI EXTERNE NERAMBURSABILE (FEN) POSTADERARE								
			57		TITLUL VIII ASISTENTA SOCIALA		67.106.530	12.300.550	58.269.601	58.269.601	5.964.138	52.305.463	11.133.162
			59		TITLUL IX ALTE CHELTUIELI		2.245.000	526.750	2.245.000	2.245.000	469.183	1.775.817	494.575
			70		CHELTUIELI DE CAPITAL		417.660	49.330	228.530	228.530		228.530	28.157
			71		TITLUL X ACTIVE NEFINANCIARE		12.066.080	5.427.100	6.195.633	6.195.633	4.761.720	1.433.913	161.880
			79		OPERATIUNI FINANCIARE		12.066.080	5.427.100	6.195.633	6.195.633	4.761.720	1.433.913	161.880
			81		TITLUL XIV RAMBURSARI DE CREDITE		4.000.000	444.800	4.000.000	4.000.000	444.800	3.555.200	
			84		PLATI EFECTUATE IN ANII PRECEDENTI SI RECUPERATE IN ANUL CURENT		4.000.000	444.800	4.000.000	4.000.000	444.800	3.555.200	
			85		TITLUL XV PLATI EFECTUATE IN ANII PRECEDENTI SI RECUPERATE IN ANUL CURENT		-72.120	-72.120	-16.381	-16.381	-16.381		
5100	02				Partea I-a SERVICII PUBLICE GENERALE		-72.120	-72.120	-16.381	-16.381	-16.381		
5102					AUTORITATI PUBLICE SI ACTIUNI EXTERNE		18.648.430	5.583.310	14.059.540	14.059.540	3.352.280	10.707.260	4.135.553
							10.721.680	4.288.610	6.962.674	6.962.674	2.276.457	4.686.217	3.054.829

Capi- tot	Sub- capitol graf	Pa- ra- Titrul	Gru- pa / Titlu	Ar- ti- col	Al- ne- at	Denumire indicator	Credite de angajament		Credite bugetare		Angajamente bugetare	Angajamente legale	Plati efectuate	Angajamente legale de platit	Cheltuieli efective
							1	2	3	4					
A						B	1	2	3	4	5	6	7-5-6	8	
01						CHELTUIELI CURENTE									
10						TITLUL I CHELTUIELI DE PERSONAL									
10	01					Cheltuieli salariale in bani	10.638.480	4.270.410	6.944.482	6.944.482	2.258.265	4.686.217	2.964.987		
10	01					Salarii de baza	5.800.000	1.337.890	5.800.000	5.800.000	1.275.249	4.524.751	1.264.557		
10	01	01				Alte sporuri	4.580.000	1.065.890	4.580.000	4.580.000	1.007.105	3.572.895	1.004.236		
10	01	06				Indemnizatii platite unor persoane din afara unitatii	4.000.000	971.890	4.000.000	4.000.000	917.024	3.082.976	913.489		
10	01	12				Indemnizatii de delegare	250.000	52.000	250.000	250.000	51.079	198.921	53.100		
10	01	13				Alte drepturi salariale in bani	170.000	35.000	170.000	170.000	34.280	135.720	30.000		
10	01	30				Contributii	100.000	2.000	100.000	100.000	1.500	98.500	1.958		
10	03					Contributii de asigurari sociale de stat	60.000	5.000	60.000	60.000	3.222	56.778	5.689		
10	03	01				Contributii de asigurari sociale de sanatate	1.220.000	272.000	1.220.000	1.220.000	268.144	951.856	260.321		
10	03	02				Contributii de asigurari de somaj	850.000	201.000	850.000	850.000	200.263	649.737	197.823		
10	03	03				Contributii de asigurari sociale de sanatate	50.000	5.000	50.000	50.000	4.847	45.153	4.806		
10	03	04				Contributii de asigurari pentru accidente de munca si boli profesionale	260.000	55.000	260.000	260.000	52.181	207.819	51.578		
10	03	06				Contributii pentru concedii si indemnizatii	10.000	1.500	10.000	10.000	1.459	8.541	1.442		
20						TITLUL II BUNURI SI SERVICII	50.000	9.500	50.000	50.000	9.394	40.606	4.672		
20	01					Bunuri si servicii	2.524.460	745.500	742.564	742.564	581.098	161.466	513.744		
20	01	01				Furnituri de birou	1.400.700	410.000	475.245	475.245	313.779	161.466	307.301		
20	01	02				Materiale pentru curatenie	150.000	40.000	39.806	39.806	24.673	15.133	26.185		
20	01	03				Incalzit, iluminat si forta motrica	80.000	20.000	13.540	13.540	13.540		13.216		
20	01	04				Apa, canal si salubritate	300.000	100.000	86.517	86.517	86.517		89.905		
20	01	05				Carburanti si lubrifianti	50.000	12.500	9.018	9.018	9.018		11.858		
							60.000	26.000	25.000	25.000	25.000		12.531		

Capi- tol	Sub- capi- tol	Pa- ra- graf	Gru- pa / Titlu	Ar- ti- col	Al- ne- at	Denumire indicator	Credite de angajament	Credite bugetare			Angajamente legale	Plati efectuate	Angajamente legale de platit	Cheltuieli efective
								anuale aprobrate la finele perioadei de raportare	trimestriale cumulate					
A						B	1	2	3	4	5	6	7-5-6	8
			20 01 06			Piese de schimb	80.000		23.467	23.467		23.467		21.786
			20 01 08			Posta, telecomunicatii, radio, tv, internet	150.000		30.000	39.858		39.858		29.516
			20 01 09			Materiale si prestari de servicii cu caracter functional	110.000		48.000	16.905		16.905		18.626
			20 01 30			Alte bunuri si servicii pentru intretinere si functionare	420.700		110.000	221.134		221.134		83.678
			20 02			Reparatii curente	80.000		8.000	6.767		6.767		6.767
			20 05			Bunuri de natura obiectelor de inventar	10.000		6.500	6.364		6.364		6.364
			20 05 30			Alte obiecte de inventar	10.000		6.500	6.364		6.364		6.364
			20 06			Deplasari, detasari, transferari	160.000		60.000	51.691		51.691		41.298
			20 06 01			Deplasari interne, detasari, transferari	80.000		30.000	28.000		28.000		23.373
			20 06 02			Deplasari in strainatate	80.000		30.000	23.691		23.691		17.925
			20 11			Carti, publicatii si materiale documentare	60.000		35.000	33.459		33.459		29.561
			20 13			Pregatire profesionala	60.000		10.000	700		700		700
			20 14			Protectia muncii	10.000		10.000					
			20 30			Alte cheltuieli	743.760		206.000	168.338		168.338		128.117
			20 30 02			Protocol si reprezentare	15.000		6.000	5.346		5.346		6.022
			20 30 04			Chirii	140.000		40.000	36.737		36.737		35.306
			20 30 30			Alte cheltuieli cu bunuri si servicii	588.760		160.000	126.255		126.255		86.589
			56			TITLUL VIII PROIECTE CU FINANTARE DIN FONDURI EXTERNE NERAMBURSABILE (FEN) POSTADERARE			2.187.020	401.918		401.918		1.186.686
			56 01			Programe din Fondul European de Dezvoltare Regionala (FEDR)			2.187.020	401.918		401.918		1.186.686

Capi- tol	Sub- capi- tol	Pa- ra- graf	Gru- pa / Titlu	Ar- ti- col	Al- ne- at	Denumire indicator	Credite de angajament	Credite bugetare		Angajamente legale	Plati efectuate	Angajamente legale de platit	Cheltuieli efective	
								anuale aprobrate la finele perioadei de raportare	trimestriale cumulate					
A						B	1	2	3	4	5	6	7-5-6	8
	10	03	02			Contributii de asigurari de somaj		3.000	500	3.000	307	2.693	310	
	10	03	03			Contributii de asigurari sociale de sanatate		22.000	4.000	22.000	3.593	18.407	3.616	
	10	03	04			Contributii de asigurari pentru accidente de munca si boli profesionale		2.000	500	2.000	104	1.896	105	
	10	03	06			Contributii pentru concedii si indemnizatii		7.750	1.000	7.750	588	7.162	591	
	20					TITLUL II BUNURI SI SERVICII		75.000	23.500	14.224	10.504	3.720	10.581	
	20	01				Bunuri si servicii		55.000	15.000	13.822	10.102	3.720	10.179	
	20	01	01			Furnizuri de birou		5.000	2.000	1.037	1.037		1.114	
	20	01	02			Materiale pentru curatenie		5.000	1.000					
	20	01	03			Incalzit, iluminat si forta motrica		24.000	7.000	6.407	6.407		6.407	
	20	01	04			Apa, canal si salubritate		5.000	1.000	281	281		281	
	20	01	08			Posta, telecomunicatii, radio, tv, internet		5.000	1.000					
	20	01	30			Alte bunuri si servicii pentru intretinere si functionare		11.000	3.000	5.692	1.972	3.720	1.972	
	20	05				Bunuri de natura obiectelor de inventar		2.000						
	20	05	30			Alte obiecte de inventar		2.000						
	20	06				Deplasari, detasari, transferari		5.000	3.000					
	20	06	01			Deplasari interne, detasari, transferari		5.000	3.000					
	20	11				Carti, publicatii si materiale documentare		2.500	1.000	392	392		392	
	20	13				Fragare profesionala		8.000	4.000					
	20	30				Alte cheltuieli		500	500	10	10		10	
	20	30	02			Protocol si reprezentare		500	500	10	10		10	

Capi- tol	Pa- ra- graf	Gru- pa / Titlu	Ar- ti- col	Ali- ne- at	Denumire indicator	Credite de angajament	Credite bugetare		Angajamente bugetare	Angajamente legale	Plati efectuate	Angajamente legale de platit	Cheltuieli efective
							anuale aprobrate la finele perioadei de raportare	trimestriale cumulate					
A					B	1	2	3	4	5	6	7-5-6	8
		50			TITLUL V FONDURI DE REZERVA								
		50	04		Fond de rezerva bugetara la dispozitia autoritatilor locale		50.000						
		51			TITLUL VI TRANSFERURI IN TRE UNITATI ALE ADMINISTRATIEI PUBLICE		50.000						
		51	01		Transferuri curente		630.000	175.000	145.000	145.000	145.000		145.000
		51	01	01	Transferuri catre institutiile publice		630.000	175.000	145.000	145.000	145.000		145.000
		56			TITLUL VIII PROIECTE CU FINANTARE DIN FONDURI EXTERNE NERAMBURSABILE (FEN)		630.000	175.000	145.000	145.000	145.000		145.000
		56	02		POSTADERARE								4.610
		56	02		Programe din Fondul Social European (FSE)								4.610
		56	02	02	Finantarea externa nerambursabila								4.610
5502					TRANZACTII PRIVIND DATORIA PUBLICA SI IMPRUMUTURI								
		01			CHELTUIELI CURENTE		6.725.000	1.001.200	6.488.892	6.488.892	832.085	5.656.807	831.923
		20			TITLUL II BUNURI SI SERVICII		6.725.000	1.001.200	6.488.892	6.488.892	832.085	5.656.807	831.923
		20	24		Comisioane si alte costuri aferente imprumuturilor		265.000	50.000	28.892	28.892	28.892		28.730
		20	24	02	Comisioane si alte costuri aferente imprumuturilor interne		265.000	50.000	28.892	28.892	28.892		28.730
		30			TITLUL III DOBANZI		265.000	50.000	28.892	28.892	28.892		28.730
		30	01		Dobanzi aferente datoriei publice interne		6.460.000	951.200	6.460.000	6.460.000	803.193	5.656.807	803.193
		30	01	01	Dobanzi aferente datoriei publice interne directe		6.460.000	951.200	6.460.000	6.460.000	803.193	5.656.807	803.193
6000	02				Partea II-a APARARE, ORDINE PUBLICA SI SIGURANTA NATIONALA		4.551.500	1.159.200	4.052.582	4.052.582	916.562	3.136.020	935.694

Capi- tol	Sub- capi- tol	Pa- ra- gra- f	Ar- ti- col	Al- ne- at	Dezignare indicator	Credite de angajament	Credite bugetare		Angajamente legale	Plati efectuate	Angajamente legale de platit	Cheltuieli efective	
							anuale aprobrate la finele perioadei de raportare	trimestriale cumulate					
A					B								
6102					ORDINE PUBLICA SI SIGURANTA NATIONALA	1	2	3	4	5	6	7-5-6	8
	01				CHELTUIELI CURENTE		4.551.500	1.159.200	4.052.582	916.562	3.136.020	935.694	
	10				TITLUL I CHELTUIELI DE PERSONAL		4.480.000	1.159.700	4.053.082	917.062	3.136.020	933.342	
	10	01			Cheltuieli salariale in bani		3.900.000	974.700	3.900.000	801.881	3.098.119	804.650	
	10	01	01		Salarii de baza		3.020.500	755.600	3.020.500	630.968	2.389.532	633.781	
	10	01	06		Alte sporuri		2.488.500	622.850	2.488.500	559.055	1.929.445	548.686	
	10	01	10		Fond pentru posturi ocupate prin cumul		311.000	77.750	311.000	62.475	248.525	61.907	
	10	01	13		Indemnizatii de delegare		40.000	10.000	40.000	6.672	33.328	6.341	
	10	01	30		Alte drepturi salariale in bani		5.000	1.250	5.000		5.000		
	10	03			Contributii		176.000	43.750	176.000	2.766	173.234	16.847	
	10	03	01		Contributii de asigurari sociale de stat		879.500	219.100	879.500	170.913	708.587	170.869	
	10	03	02		Contributii de asigurari de somaj		628.000	156.500	628.000	128.967	499.033	129.464	
	10	03	03		Contributii de asigurari sociale de sanatate		22.000	5.500	22.000	3.051	18.949	3.051	
	10	03	04		Contributii de asigurari pentru accidente de munca si boli profesionale		175.000	43.500	175.000	32.074	142.926	32.163	
	10	03	06		Contributii pentru concedii si indemnizatii		10.500	2.600	10.500	929	9.571	933	
	20				TITLUL II BUNURI SI SERVICII		44.000	11.000	44.000	5.892	38.108	5.258	
	20	01			Bunuri si servicii		580.000	185.000	153.082	115.181	37.901	128.692	
	20	01	01		Furnituri de birou		318.500	88.250	67.053	54.242	12.811	62.456	
	20	01	02		Materiale pentru curatenie		18.000	5.250	8.000		8.000	4.675	
	20	01	03		Incalzit, iluminat si forta motrica		8.000	2.000	1.196	1.196		1.196	
	20	01	04		Apa, canal si salubritate		45.000	18.000	15.285	15.285		15.445	
	20	01	05		Carburanti si lubrifianti		6.000	1.500	822	822		664	
							120.000	31.000	20.000	20.000		19.909	

Capi- tol	Sub- cap- tol	Pa- ra- graf	Gru- pa / Titlu	Ar- ti- col	Ali- at	Denumire indicator	Credite de angajament		Credite bugetare		Angajamente legale	Plati efectuate	Angajamente legale de platit	Cheltuieli efective
							1	2	3	4				
			A			B								
			84			PLATI EFECTUATE IN ANII PRECEDENTI SI RECUPERATE IN ANUL CURENT								
			85			Titlul XV PLATI EFECTUATE IN ANII PRECEDENTI SI RECUPERATE IN ANUL CURENT								
			85	01		Plati efectuate in anii precedenti si recuperate in anul curent		-500	-500	-500	-500	-500		
			85	01	01	Plati efectuate in anii precedenti si recuperate in anul curent (SF)		-500	-500	-500	-500	-500		
6500	02					Partea III-a CHELTUIELI SOCIAL-CULTURALE								
6502						INVATAMANT								
			01			CHELTUIELI CURENTE		95.829.740	19.695.630	83.472.890	83.472.890	16.414.756	67.058.134	12.561.297
			10			TITLUL I CHELTUIELI DE PERSONAL		35.333.860	10.426.890	33.710.542	33.710.542	10.026.324	23.684.218	10.413.089
			10	01		Cheltuieli salariale in bani		34.893.860	10.371.890	33.696.942	33.696.942	10.012.724	23.684.218	10.349.615
			10	01	01	Salarii de baza		29.886.000	8.820.010	29.886.000	29.886.000	8.585.933	21.300.067	8.790.935
			10	01	05	Sporuri pentru conditiile de munca		23.078.200	6.936.770	23.078.200	23.078.200	6.729.206	16.348.994	6.880.619
			10	01	06	Alte sporuri		18.906.330	5.878.470	18.906.330	18.906.330	5.686.624	13.219.706	5.741.691
			10	01	10	Fond pentru posturi ocupate prin cumul		40.980	10.380	40.980	40.980	10.513	30.467	11.979
			10	01	11	Fond aferent platii cu ora		410.110	99.970	410.110	410.110	99.330	310.780	98.224
			10	01	12	Indemnizatii platite unor persoane din afara unitatii		172.700	27.700	172.700	172.700	27.152	145.548	31.414
			10	01	13	Indemnizatii de delegare		1.536.820	509.590	1.536.820	1.536.820	507.152	1.029.668	548.229
			10	01	30	Alte drepturi salariale in bani		127.530	59.530	127.530	127.530	59.524	68.006	61.513
			10	03		Contributii		4.500	2.500	4.500	4.500	52	4.448	52
			10	03	01	Contributii de asigurari sociale de stat		1.879.230	348.430	1.879.230	1.879.230	338.859	1.540.371	387.517
			10	03	01	Contributii de asigurari sociale de stat		6.807.800	1.883.240	6.807.800	6.807.800	1.856.727	4.951.073	1.910.316
								4.970.410	1.412.560	4.970.410	4.970.410	1.403.045	3.567.365	1.439.721

Capi- tol	Sub- ca- pi- tol	Pa- ra- gra- ful	Gru- pa / Titlu	Ar- ti- col	Al- ne- at	Denumire indicator	Credite de angajament		Credite bugetare		Angajamente legale	Plati efectuate	Angajamente legale de platit	Cheltuieli efective
							1	2	3	4				
A						B								
			20	04	04	Dezinfectanti		2.000						
			20	05	03	Bunuri de natura obiectelor de inventar		220.150	17.620	37.611	16.009	21.602	17.919	
			20	05	03	Lenjerie si accesorii de pat		6.000	1.000	5.000	1.000	4.000	17.919	
			20	05	30	Alte obiecte de inventar		214.150	16.620	32.611	15.009	17.602	17.919	
			20	06		Deplasari, detasari, transferari		9.850	650	648	648		740	
			20	06	01	Deplasari interne, detasari, transferari		5.250	650	648	648		740	
			20	06	02	Deplasari in strainatate		4.600						
			20	11		Carti, publicatii si materiale documentare		24.500	1.000	4.000	1.000	3.000		
			20	13		Pregatire profesionala		5.000	500	500		500		
			20	14		Protectia muncii		32.050	6.300	19.160	4.495	14.665	2.878	
			20	25		Cheltuieli judiciare si extrajudiciare derivate din actiuni in reprezentarea intereselor statului, potrivit dispozitiilor legale		3.000	1.000	1.000	1.000		1.000	
			20	30		Alte cheltuieli		204.120	30.920	57.811	30.045	27.766	26.295	
			20	30	03	Prime de asigurare non-viata		5.000		1.900		1.900		616
			20	30	30	Alte cheltuieli cu bunuri si servicii		199.120	30.920	55.911	30.045	25.866	25.679	
			56			TITLUL VIII PROIECTE CU FINANTARE DIN FONDURI EXTERNE NERAMBURSABILE (FEN) POSTADERARE								
			56	02		Programe din Fondul Social European (FSE)								615
			56	02	02	Finantarea externa nerambursabila		300.000	61.750	300.000	28.572	271.428	615	
			57			TITLUL VIII ASISTENTA SOCIALA								615
			57	02		Ajutoare sociale		300.000	300.000	300.000	28.572	271.428	44.204	
			57	02	02	Ajutoare sociale in natura		300.000	61.750	300.000	28.572	271.428	44.204	

Capi- tol	Sub- capi- tol	Pa- ra- graf	Gra- pa / Titlu	Ar- fi- col	Ali- ne- at	Denumire indicator	Credite de angajament		Credite bugetare		Angajamente bugetare	Angajamente legale	Plati efectuate	Angajamente legale de platit	Cheltuieli efective
							1	2	3	4					
A						B									
	59					TITLUL IX ALTE CHELTUIELI									
	59	01				Burse	317.660	49.330	228.530	228.530				228.530	28.157
	70					CHELTUIELI DE CAPITAL	317.660	49.330	228.530	228.530				228.530	28.157
	71					TITLUL X ACTIVE NEFINANCIARE	440.000	55.000	13.600	13.600			13.600		63.474
	71	01				Active fixe	440.000	55.000	13.600	13.600			13.600		63.474
	71	01	01			Constructii	440.000	55.000	13.600	13.600			13.600		63.474
	71	01	02			Masini, echipamente si mijloace de transport	370.000	35.000							63.474
	71	01	03			Mobilier, aparatura birotica si alte active corporale									53.956
	71	01	30			Alte active fixe (inclusiv reparatii capitale)									4.976
6602						SANATATE	70.000	20.000	13.600	13.600					4.542
	01					CHELTUIELI CURENTE	1.335.500	349.500	1.307.409	1.307.409				1.029.505	272.411
	10					TITLUL I CHELTUIELI DE PERSONAL	1.336.000	350.000	1.307.409	1.307.409				1.029.505	272.097
	10	01				Cheltuieli salariale in bani	1.297.000	335.750	1.297.000	1.297.000				1.026.505	264.168
	10	01	01			Salarii de baza	1.017.000	261.250	1.017.000	1.017.000				805.618	206.738
	10	01	06			Alte sporuri	826.000	212.500	826.000	826.000				649.512	174.591
	10	01	10			Fond pentru posturi ocupate prin cumul	90.000	22.500	90.000	90.000				71.897	18.610
	10	01	13			Indemnizatii de delegare	73.000	18.250	73.000	73.000				57.243	12.375
	10	01	30			Alte drepturi salariale in bani	2.000	1.000	2.000	2.000				2.000	
	10	03				Contributii	26.000	7.000	26.000	26.000				24.966	1.182
	10	03	01			Contributii de asigurari sociale de stat	280.000	74.500	280.000	280.000				220.887	57.410
	10	03	02			Contributii de asigurari de somaj	203.200	51.800	203.200	203.200				158.787	43.590
	10	03	03			Contributii de asigurari sociale de	5.800	2.200	5.800	5.800				4.796	998

Capi- tol	Sub- pa- ra- graf	Gr- ps / Titlu col	Ar- ti- col	Denumire indicator	Credite de angajament	Credite bugetare		Angajamente bugetare	Angajamente legale	Plati efectuate	Angajamente legale de platit	Cheltuieli efective
						anuale aprobrate la finele perioadei de raportare	trimestriale cumulate					
A				B	1	2	3	4	5	6	7-5-6	8
				sanatate		53.000	14.500	53.000	53.000	10.991	42.009	10.750
10	03	04		Contributii de asigurari pentru accidente de munca si boli profesionale		3.000	1.500	3.000	3.000	320	2.680	315
10	03	06		Contributii pentru concedii si indemnizatii		15.000	4.500	15.000	15.000	2.385	12.615	1.757
20				TITLUL II BUNURI SI SERVICII		39.000	14.250	10.409	10.409	7.409	3.000	7.929
20	01			Bunuri si servicii		16.000	5.250	5.912	5.912	2.912	3.000	3.912
20	01	01		Furnituri de birou		2.000	1.000					
20	01	02		Materiale pentru curatenie		1.000	1.000					
20	01	09		Materiale si prestari de servicii cu caracter functional		13.000	3.250	5.912	5.912	2.912	3.000	3.912
20	04			Medicamente si materiale sanitare		20.000	8.000	4.017	4.017	4.017		4.017
20	04	01		Medicamente		12.000	4.000	875	875	875		875
20	04	02		Materiale sanitare		8.000	4.000	3.142	3.142	3.142		3.142
20	05			Bunuri de natura obiectelor de inventar		3.000	1.000	480	480	480		480
20	05	30		Alte obiecte de inventar		3.000	1.000	480	480	480		480
70				CHELTUIELI DE CAPITAL								
71				TITLUL X ACTIVE NEFINANCIARE								
71	01			Active fixe								314
71	01	02		Masini, echipamente si mijloace de transport								314
84				PLATI EFECTUATE IN ANII PRECEDENTI SI RECUPERATE IN ANUL CURENT		-500	-500					314
85				Titlul XV PLATI EFECTUATE IN ANII PRECEDENTI SI RECUPERATE IN ANUL CURENT		-500	-500					314

Capi- tol	Sub- capitol	Pa- ra- graf	Gru- pa / Titlu col	Ar- ti- col	Alie ne- at	Denumire indicator	Credite de angajament	Credite bugetare		Angajamente bugetare	Angajamente legale	Plati efectuate	Angajamente legale de platit	Cheltuieli efective
								anuale aprobat la finele perioadei de raportare	trimestriale cumulate					
A						B	1	2	3	4	5	6	7-5-6	8
			85	01		Plati efectuate in anii precedenti si recuperate in anul curent		-500	-500					
			85	01	01	Plati efectuate in anii precedenti si recuperate in anul curent (SF)		-500	-500					
6702			01			CULTURA, RECREERE SI RELIGIE		50.584.340	6.749.290	42.064.972	42.064.972	4.363.058	37.701.914	85.380
			10			CHELTUIELI CURENTE		48.114.640	5.349.590	40.795.601	40.795.601	3.093.687	37.701.914	85.380
			10	01		TITLUL I CHELTUIELI DE PERSONAL		100.000	25.430	100.000	100.000	22.138	77.862	22.073
			10	01	01	Cheltuieli salariale in bani		79.600	20.150	79.600	79.600	17.515	62.085	17.450
			10	01	13	Salarii de baza		76.600	19.150	76.600	76.600	16.800	59.800	16.800
			10	03		Indemnizatii de delegare		3.000	1.000	3.000	3.000	715	2.285	650
			10	03	01	Contributii		20.400	5.280	20.400	20.400	4.623	15.777	4.623
			10	03	01	Contributii de asigurari sociale de stat		15.000	3.750	15.000	15.000	3.495	11.505	3.495
			10	03	02	Contributii de asigurari de somaj		700	230	700	700	84	616	84
			10	03	03	Contributii de asigurari sociale de sanatate		3.800	950	3.800	3.800	873	2.927	873
			10	03	04	Contributii de asigurari pentru accidente de munca si boli profesionale		200	150	200	200	27	173	27
			10	03	06	Contributii pentru concedii si indemnizatii		700	200	700	700	144	556	144
			20			TITLUL II BUNURI SI SERVICII		3.001.500	395.500	73.475	73.475	63.307		63.307
			20	02		Reparatii curente		100.000	50.000					
			20	06		Deplasari, detasari, transferari		42.000	14.000	8.262	8.262	8.262		8.031
			20	06	01	Deplasari interne, detasari, transferari		42.000	14.000	8.262	8.262	8.262		8.031
			20	13		Pregatire profesionala		6.000						
			20	30		Alte cheltuieli		2.853.500	331.500	65.213	65.213	65.213		55.276

Capi- tol	Sub- pa- ra- graf	Gr- pa / Titlu col	Ar- ti- col	Al- ne- at	Denumire indicator	Credite de angajament	Credite bugetare		Angajamente bugetare	Angajamente legale	Plati efectuate	Angajamente legale de platit	Cheltuieli efective
							anuale aprobrate la finele perioadei de raportare	trimestriale cumulate					
A					B	1	2	3	4	5	6	7=5-6	8
	20	30	30		Alte cheltuieli cu bunuri si servicii								
	55				TITLUL VII ALTE TRANSFERURI		2.853.500	331.500	65.213	65.213	65.213		55.276
	55	01			A. Transferuri interne		388.650	100.000					
	55	01	18		Alte transferuri curente interne		388.650	100.000					
	56				TITLUL VIII PROIECTE CU FINANTARE DIN FONDURI EXTERNE NERAMBURSABILE (FEN)								
	56	01			POSTADERARE		44.524.490	4.828.660	40.622.126	40.622.126	2.998.074	37.624.052	
					Programe din Fondul European de Dezvoltare Regionala (FEDR)								
	56	01	01		Finantarea nationala*		44.340.810	4.828.660	40.622.126	40.622.126	2.998.074	37.624.052	
	56	01	02		Finantarea externa nerambursabila		17.718.200	2.054.450	15.642.729	15.642.729	1.284.226	14.358.503	
	56	01	03		Cheltuieli neeligibile*		26.591.420	2.743.020	24.979.397	24.979.397	1.713.848	23.265.549	
	56	15			Alte programe comunitare finantate in perioada 2007-2013		31.190	31.190					
	56	15	01		Finantare nationala		183.680						
	56	15	02		Finantarea externa nerambursabila		25.590						
	56	15	03		Cheltuieli neeligibile		52.370						
	59				TITLUL IX ALTE CHELTUIELI		105.720						
	59	12			Sustinerea culelor		100.000						
	70				CHELTUIELI DE CAPITAL		100.000						
	71				TITLUL X ACTIVE NEFINANCIARE		2.469.700	1.399.700	1.269.371	1.269.371	1.269.371		1.269.371
	71	01			Active fixe		2.469.700	1.399.700	1.269.371	1.269.371	1.269.371		1.269.371
	71	01	01		Constructii		2.469.700	1.399.700	1.269.371	1.269.371	1.269.371		1.269.371
	71	01	02		Masini, echipamente si mijloace de transport		1.225.000	1.195.000	1.187.531	1.187.531	1.187.531		1.187.531
	71	01	03		Mobilier, aparatura birou si alte		350.000						

Capi- tol	Sub- capitol	Pa- ra- graf	Gru- pa / Titlu	Ar- ti- col	Al- ne- at	Denumire indicator	Credite de angajament		Credite bugetare			Angajamente legale	Plati efectuate	Angajamente legale de platit	Cheltuieli efective
							1	2	3	4	5				
A						B	1	2	3	4	5	6	7=5-6	8	
						active corporale		544.700	204.700	81.840	81.840	81.840	81.840		
						Alte active fixe (inclusiv reparatii capitale)		350.000							
						ASIGURARI SI ASISTENTA SOCIALA		8.376.040	2.169.950	6.389.967	6.389.967	1.747.470	4.642.497	1.790.417	
						CHELTUIELI CURENTE		8.274.720	2.138.970	6.402.913	6.402.913	1.760.416	4.642.497	1.788.021	
						TITLUL I CHELTUIELI DE PERSONAL		3.603.720	1.021.430	3.603.720	3.603.720	771.693	2.832.027	779.626	
						Cheltuieli salariale in bani		2.817.840	810.710	2.817.840	2.817.840	604.729	2.213.111	610.793	
						Salarii de baza		2.549.960	728.990	2.549.960	2.549.960	554.954	1.995.006	555.923	
						Sporuri pentru conditii de munca		6.500	2.000	6.500	6.500	1.523	4.977	1.536	
						Alte sporuri		72.880	30.720	72.880	72.880	13.325	59.555	13.197	
						Fond pentru posturi ocupate prin cumul		130.000	34.000	130.000	130.000	33.029	96.971	32.317	
						Indemnizatii de delegare		5.000	2.000	5.000	5.000	104	4.896	104	
						Alte drepturi salariale in bani		53.500	13.000	53.500	53.500	1.794	51.706	7.716	
						Contributii		785.880	210.720	785.880	785.880	166.964	618.916	168.833	
						Contributii de asigurari sociale de stat		576.480	154.620	576.480	576.480	126.666	449.814	128.027	
						Contributii de asigurari de somaj		17.620	4.530	17.620	17.620	2.850	14.770	2.893	
						Contributii de asigurari sociale de sanatate		153.800	41.450	153.800	153.800	31.441	122.359	31.756	
						Contributii de asigurari pentru accidente de munca si boli profesionale		9.120	2.530	9.120	9.120	957	8.163	966	
						Contributii pentru concedii si indemnizatii		28.860	7.590	28.860	28.860	5.050	23.810	5.191	
						TITLUL II BUNURI SI SERVICII		499.840	169.960	416.553	416.553	110.472	306.081	110.377	
						Bunuri si servicii		211.840	77.960	196.000	196.000	41.297	154.703	44.417	
						Furnituri de birou		16.880	4.720	12.000	12.000	1.731	10.269	3.001	

Capi- tol	Sub- capi- tol	Pa- ra- graf	Gru- pa / Titlu	Ar- ti- col	Ali- ne- at	Denumire indicator	Credite de angajament	Credite bugetare			Angajamente legale	Plati efectuate	Angajamente legale de platit	Cheltuieli efective
								anuale aprobate la finele perioadei de raportare	2	3				
A						B	1	2	3	4	5	6	7-5-6	8
	20	01	02			Materiale pentru curatenie		9.440	4.360	8.000	8.000	767	7.233	1.984
	20	01	03			Incalzit, iluminat si forta motrica		105.800	39.450	104.000	104.000	30.844	73.156	28.426
	20	01	04			Apa, canal si salubritate		12.360	4.090	12.000	12.000	2.231	9.769	2.231
	20	01	05			Carburanti si lubrifianti		20.000	10.000	20.000	20.000		20.000	3.100
	20	01	06			Piese de schimb		9.000	3.000	9.000	9.000	846	8.154	846
	20	01	07			Transport		15.000	5.000	15.000	15.000	1.349	13.651	1.349
	20	01	08			Posta, telecomunicatii, radio, tv, internet		7.920	2.980	6.000	6.000	1.244	4.756	1.244
	20	01	09			Materiale si prestari de servicii cu caracter functional		5.500	2.000	4.000	4.000	379	3.621	217
	20	01	30			Alte bunuri si servicii pentru intretinere si functionare		9.940	2.360	6.000	6.000	1.906	4.094	2.019
	20	02				Reparatii curente		73.000	11.000	10.553	10.553	10.553		
	20	03				Hrana		188.000	70.000	188.000	188.000	57.790	130.210	65.118
	20	03	01			Hrana pentru oameni		188.000	70.000	188.000	188.000	57.790	130.210	65.118
	20	04				Medicamente si materiale sanitare		6.000	2.000	4.000	4.000		4.000	614
	20	04	01			Medicamente		3.000	1.000	2.000	2.000		2.000	246
	20	04	02			Materiale sanitare		3.000	1.000	2.000	2.000		2.000	368
	20	05				Bunuri de natura obiectelor de inventar		5.000	2.000	2.000	2.000		2.000	
	20	05	01			Uniforme si echipament		1.000	1.000	1.000	1.000		1.000	
	20	05	30			Alte obiecte de inventar		4.000	1.000	1.000	1.000		1.000	
	20	06				Deplasari, detasari, transferari		4.000	2.000	4.000	4.000		4.000	
	20	06	01			Deplasari interne, detasari, transferari		4.000	2.000	4.000	4.000		4.000	
	20	11				Carti, publicatii si materiale documentare								
	20	13				Pregatire profesionala		6.000	2.000	6.000	6.000		6.000	
								2.000	1.000	2.000	2.000		2.000	

Capi- tol	Sub- cap- tol	Pa- ra- graf	Gr- pa / Titlu	Ar- ti- col	Al- at	Denumire indicator	Credite de angajament	Credite bugetare		Angajamente legale	Plati efectuate	Angajamente legale de platit	Cheltuieli efective	
								anuale aprobat la finele perioadei de raportare	trimestriale cumulate					
A						B	1	2	3	4	5	6	7-5-6	8
						Alte cheltuieli								
			20	30		Alte cheltuieli cu bunuri si servicii		4.000	2.000	4.000	832	3.168	228	
			20	30		Alte cheltuieli cu bunuri si servicii		4.000	2.000	4.000	832	3.168	228	
			51			TITLUL VI TRANSFERURI INTRE UNITATILE ADMINISTRATIVE PUBLICE								
			51	01		Transferuri curente		815.000	359.000	332.000	332.000		332.000	
			51	01	01	Transferuri catre institutiile publice		815.000	359.000	332.000	332.000		332.000	
			55			TITLUL VII ALTE TRANSFERURI								
			55	01		A. Transferuri interne		700.000	118.000	105.117	105.117		109.025	
			55	01	18	Alte transferuri curente interne		700.000	118.000	105.117	105.117		109.025	
			56			TITLUL VIII PROIECTE CU FINANTARE DIN FONDURI EXTERNE NERAMBURSABILE (FEN) POSTADERARE								
			56	01		Programe din Fondul European de Dezvoltare Regionala (FEDR)		711.160	5.580	523	523		6.622	
			56	01	02	Finantarea externa nerambursabila							3.684	
			56	02		Programe din Fondul Social European (FSE)							3.684	
			56	02	02	Finantarea externa nerambursabila							2.938	
			56	15		Alte programe comunitare finantate in perioada 2007-2013							2.938	
			56	15	01	Finantare nationala		711.160	5.580	523	523			
			56	15	02	Finantarea externa nerambursabila		457.190	1.580	523	523			
			57			TITLUL VIII ASISTENTA SOCIALA								
			57	02		Ajutoare sociale		1.945.000	465.000	1.945.000	440.611	1.504.389	450.371	
			57	02	01	Ajutoare sociale in numerar		1.945.000	465.000	1.945.000	440.611	1.504.389	450.371	
			70			CHELTUIELI DE CAPITAL								
			71			TITLUL X ACTIVE NEFINANCIARE		324.640	54.300	762	762	1.504.389	450.371	
								324.640	54.300	762	762		2.396	

Capi- tol	Sub- cap- tol	Pa- ra- graf	Gru- pa / Titlu col	Ar- ti- col	Al- at	Denumire indicator	Credite de angajament	Credite bugetare			Angajamente legale de platit	Plati efectuate	Angajamente legale de platit	Cheltuieli efective
								anuale aprobat la finele perioadei de raportare	trimestriale cumulate	3				
A						B	1	2	3	4	5	6	7=5-6	8
						stat		16.310	4.080	16.310	16.310	7=5-6	8	
	10	03	02			Contributii de asigurari de somaj		400	100	400	400		1.331	
	10	03	03			Contributii de asigurari sociale de sanatate		4.080	1.020	4.080	4.080		26	
	10	03	04			Contributii de asigurari pentru accidente de munca si boli profesionale		120	30	120	120		10	
	10	03	06			Contributii pentru concedii si indemnizatii		660	170	660	660		54	
	20					TITLUL II BUNURI SI SERVICII		204.200	32.100	30.686	30.686		988	
	20	01				Bunuri si servicii		4.200	1.100					
	20	01	01			Furnituri de birou		2.000	500					
	20	01	30			Alte bunuri si servicii pentru intretinere si functionare		2.200	600					
	20	02				Reparatii curente		200.000	31.000	30.686	30.686			
	51					TITLUL VI TRANSFERURI INTRE UNITATI ALE ADMINISTRATIEI PUBLICE							988	
	51	01				Transferuri curente		15.548.000	4.529.000	3.749.500	3.749.500		3.749.500	
	51	01	01			Transferuri catre institutiile publice		15.548.000	4.529.000	3.749.500	3.749.500		3.749.500	
	55					TITLUL VII ALTE TRANSFERURI		15.548.000	4.529.000	3.749.500	3.749.500		3.749.500	
	55	01				A. Transferuri interne		18.000	4.500	4.500	4.500		4.500	
	55	01	42			Transferuri din bugetul local catre asociatiile de dezvoltare intercomuni-tare		18.000	4.500	4.500	4.500		4.500	
	56					TITLUL VIII PROIECTE CU FINANTARE DIN FONDURI EXTERNE NERAMBURSABILE (FEN) POSTADERARE		18.000	4.500	4.500	4.500		4.500	
								206.650	50.900	31.829	31.829		31.829	138.839

Capi- tol	Sub- capi- tol	Pa- ra- graf	Gr- pa / Titlu	Ar- ti- col	Al- ne- at	Denumire indicator	Credite de angajament	Credite bugetare		Angajamente bugetare	Angajamente legale	Plati efectuate	Angajamente legale de platit	Cheltuieli efective
								anuale aprobate la finele perioadei de raportare	trimestriale cumulate					
A						B	1	2	3	4	5	6	7=5-6	8
		56	01			Programe din Fondul European de Dezvoltare Regionala (FEDR)								
		56	01	01		Finantarea nationala*		206.650	50.900	31.829	31.829	31.829		105.107
		56	15			Alte programe comunitare finantate in perioada 2007-2013		26.770	5.210	1.303	1.303	1.303		105.107
		56	15	01		Finantarea nationala		80.330	15.640	2.469	2.469	2.469		33.732
		56	15	02		Finantarea externa nerambursabila		99.550	30.050	28.057	28.057	28.057		1.137
		56	15	03		Cheltuieli neeligibile		4.962.840	2.056.760	2.443.553	2.443.553	2.443.553		2.715
		70				CHELTUIELI DE CAPITAL		4.962.840	2.056.760	2.443.553	2.443.553	2.443.553	641.913	29.880
		71				TITLUL X ACTIVE NEFINANCIARE		4.962.840	2.056.760	2.443.553	2.443.553	2.443.553	641.913	
		71	01			Active fixe		4.962.840	2.056.760	2.443.553	2.443.553	2.443.553	641.913	
		71	01	01		Constructii		4.429.410	1.893.330	2.336.337	2.336.337	2.336.337	641.913	
		71	01	03		Mobilier, aparatura birotica si alte active corporale		125.000	25.000	21.080	21.080	21.080		
		71	01	30		Alte active fixe								
		79				(inclusiv reparatii capitale)		408.430	138.430	86.136	86.136	86.136		
		81				OPERATIUNI FINANCIARE		4.000.000	444.800	4.000.000	4.000.000	444.800	3.555.200	
		81	02			TITLUL XIV RAMBURSARI DE CREDITE		4.000.000	444.800	4.000.000	4.000.000	444.800	3.555.200	
		81	02	01		Rambursari de credite interne		4.000.000	444.800	4.000.000	4.000.000	444.800	3.555.200	
		81	02	05		Rambursari de credite aferente datoriciei publice interne locale								
		84				PLATI EFECTUATE IN ANII PRECEDENTI SI RECUPERATE IN ANUL CURENT		4.000.000	444.800	4.000.000	4.000.000	444.800	3.555.200	
		85				TITLUL XV PLATI EFECTUATE IN ANII PRECEDENTI SI RECUPERATE IN ANUL CURENT		-47.800	-47.800	-2.173	-2.173	-2.173		
						PRECEDENTI SI RECUPERATE IN ANUL CURENT		-47.800	-47.800	-2.173	-2.173	-2.173		

Capi- tol	Sub- capi- tol	Pa- ra- graf	Gru- pa / Titlu	Ar- ti- col	Al- ne- at	Denumire indicator	Credite de angajament	Credite bugetare		Angajamente legale	Plati efectuate	Angajamente legale de platit	Cheltuieli efective	
								anuale aprobrate la finele perioadei de raportare	trimestriale cumulate					
A						B	1	2	3	4	5	6	7-5-6	8
			85	01		Plati efectuate in anii precedenti si recuperate in anul curent		-47.800	-47.800	-2.173	-2.173			
			85	01	01	Plati efectuate in anii precedenti si recuperate in anul curent (SF)		-47.800	-47.800	-2.173	-2.173			
7402			01			PROTECTIA MEDIULUI		1.993.720	232.860	550.061	100.061	450.000	75.025	
			10			CHELTUIELI CURENTE		1.744.720	197.860	549.879	99.879	450.000	71.523	
			10	01		TITLUL I CHELTUIELI DE PERSONAL		450.000		450.000		450.000		
			10	01	01	Cheltuieli salariale in bani		350.000		350.000		350.000		
			10	01	01	Salarii de baza		308.000		308.000		308.000		
			10	01	06	Alte sporuri		32.000		32.000		32.000		
			10	01	30	Alte drepturi salariale in bani		10.000		10.000		10.000		
			10	03		Contributii		100.000		100.000		100.000		
			10	03	01	Contributii de asigurari sociale de stat		75.000		75.000		75.000		
			10	03	02	Contributii de asigurari de somaj		2.000		2.000		2.000		
			10	03	03	Contributii de asigurari sociale de sanatate		19.000		19.000		19.000		
			10	03	04	Contributii de asigurari pentru accidente de munca si boli profesionale		1.000		1.000		1.000		
			10	03	06	Contributii pentru concedii si indemnizatii		3.000		3.000		3.000		
			20			TITLUL II BUNURI SI SERVICII		100.000	40.000	36.594	36.594	3.000	8.176	
			20	02		Reparatii curente		100.000	40.000	36.594	36.594	3.000	8.176	
			55			TITLUL VII ALTE TRANSFERURI		531.790		36.594	36.594			
			55	01		A. Transferuri interne		531.790		36.594	36.594			
			55	01	42	Transferuri din bugetul local catre								

Capi- tot	Sub- pa- ra- graf	Pa- ra- gra- ful	Ar- ti- col	Al- ne- at	Denumire indicator	Credite de angajament		Credite bugetare		Angajamente legale	Plati efectuate	Angajamente legale de platit	Cheltuieli efective
						1	2	3	4				
A					B								
					asociatiile de dezvoltare intercomuni- tate		531.790						
	56				TITLUL VIII PROIECTE CU FINANTARE DIN FONDURI EXTERNE NERAMBURSABILE (FEN) POSTADERARE		662.930	157.860	63.285	63.285	63.285		63.347
	56	15			Alte programe comunitare finantate in perioada 2007-2013		662.930	157.860	63.285	63.285	63.285		63.347
	56	15	01		Finantare nationala		151.830	26.120	2.162	2.162	2.162		362
	56	15	02		Finantarea externa nerambursabila		266.500	70.590					
	56	15	03		Cheltuieli neeligibile		244.600	61.150	61.123	61.123	61.123		1.903
	70				CHELTUIELI DE CAPITAL		249.000	35.000	182	182	182		61.082
	71				TITLUL X ACTIVE NEFINANCIARE		249.000	35.000	182	182	182		3.502
	71	01			Active fixe		249.000	35.000	182	182	182		3.502
	71	01	01		Constructii		249.000	35.000	182	182	182		3.502
	71	01	30		Alte active fixe		49.000	35.000	182	182	182		3.502
					(inclusiv reparatii capitale)								
8000	02				Partea V-a ACTIUNI ECONOMICE		200.000						
8302					AGRICULTURA, SILVICULTURA, SI VANATOARE		36.934.980	12.183.670	24.816.933	24.816.933	24.816.933	15.481.780	14.837.631
	01				CHELTUIELI CURENTE		421.000	105.000	95.000	95.000	95.000		95.000
	51				TITLUL VI TRANSFERURI INTRE UNITATI ALE ADMINISTRATIEI PUBLICE		421.000	105.000	95.000	95.000	95.000		95.000
	51	01			Transferuri curente		421.000	105.000	95.000	95.000	95.000		95.000
	51	01	01		Transferuri catre institutiile publice		421.000	105.000	95.000	95.000	95.000		95.000
8402					TRANSPORTURI		36.513.980	12.078.670	24.721.933	24.721.933	24.721.933	15.481.780	14.742.631
	01				CHELTUIELI CURENTE		33.049.280	10.270.530	22.271.960	22.271.960	22.271.960	7.582.180	14.742.631

Capi- tot	Sub- capi- tot	Pa- ra- graf	Gr- pa / Titlu col	Ar- ti- col	Al- ne- at	Denumire indicator	Credite de angajament	Credite bugetare			Angajamente legale	Plati efectuate	Angajamente legale de platit	Cheltuieli efective
								anuale aprobrate la finele perioadei de raportare	2	3				
A						B	1	2	3	4	5	6	7=5-6	8
20	20	02				TITLUL II BUNURI SI SERVICII		1.900.000	200.000	122.040	122.040	122.040	122.040	18.557
						Reparatii curente		1.900.000	200.000	122.040	122.040	122.040	122.040	18.557
55	55	01				TITLUL VII ALTE TRANSFERURI		12.462.000	5.000.000	5.000.000	5.000.000	5.000.000	5.000.000	4.991.631
						A. Transferuri interne		12.462.000	5.000.000	5.000.000	5.000.000	5.000.000	5.000.000	4.991.631
						Transferuri din bugetul local catre asociatiile de dezvoltare intercomuni- tate		12.462.000	5.000.000	5.000.000	5.000.000	5.000.000	5.000.000	4.991.631
56	56	01				TITLUL VIII PROIECTE CU FINANTARE DIN FONDURI EXTERNE NERAMBURSABILE (FEN) POSTADERARE		18.687.280	5.070.530	17.149.920	17.149.920	17.149.920	17.149.920	9.732.443
						Programe din Fondul European de Dezvoltare Regionala (FEDR)		18.687.280	5.070.530	17.149.920	17.149.920	17.149.920	17.149.920	9.732.443
						Finantarea nationala*)		6.452.490	1.741.740	6.108.846	6.108.846	6.108.846	6.108.846	9.701.003
						Finantarea externa nerambursabila		12.234.790	3.328.790	11.041.074	11.041.074	11.041.074	11.041.074	31.440
70	70					CHELTUIELI DE CAPITAL		3.464.700	1.808.140	2.449.973	2.449.973	2.449.973	2.449.973	
						TITLUL X ACTIVE NEFINANCIARE		3.464.700	1.808.140	2.449.973	2.449.973	2.449.973	2.449.973	
						Active fixe		3.464.700	1.808.140	2.449.973	2.449.973	2.449.973	2.449.973	
						Constructii		3.464.700	1.808.140	2.449.973	2.449.973	2.449.973	2.449.973	
						Masini, echipamente si mijloace de transport		2.870.140	1.798.140	2.449.973	2.449.973	2.449.973	2.449.973	
71	71	01				Alte active fixe		90.880	10.000					
						(inclusiv reparatii capitale)								

Conducatorul Institutiei,

Conducatorul compartimentului
financiar-contabil

TOTAL JUDET

CONTUL DE EXECUTIE AL BUGETULUI LOCAL - CHELTUIELI
SECTIUNEA DE FUNCTIONARE
31/03/2013

Capi- tol	Sub- capi- tol	Pa- ra- graf	Gru- pa / Titlu	Ar- ti- col	Al- ne- at	Denumire indicator	Credite de angajament			Credite bugetare			Angajamente legale de platit	Plati efectuate	Angajamente legale	Cheltuieli efective	
							1	2	3	anuale aprobate la finele perioadei de raportare	trimestriale cumulate	4					5
B							A										
5002						TOTAL CHELTUIELI											
	01					CHELTUIELI CURENTE		90.765.860	23.217.790	67.840.167	20.457.605	67.840.167	20.457.605	47.382.562	20.156.008		
	10					TITLUL I CHELTUIELI DE PERSONAL		86.837.980	22.845.110	63.856.548	20.029.186	63.856.548	20.029.186	43.827.362	20.156.008		
	20					TITLUL II BUNURI SI SERVICII		45.585.470	12.635.220	45.585.470	11.815.623	45.585.470	11.815.623	33.769.847	12.022.773		
	30					TITLUL III DOBANZI		13.577.200	3.296.610	4.910.931	2.514.570	4.910.931	2.514.570	2.396.361	2.376.785		
	50					TITLUL V FONDURI DE REZERVA		6.460.000	951.200	6.460.000	803.193	6.460.000	803.193	5.656.807	803.193		
	51					TITLUL VI TRANSFERURI INTRE UNITATI ALE ADMINISTRATIEI PUBLICE		50.000									
	55					TITLUL VII ALTE TRANSFERURI		17.414.000	5.168.000	4.321.500	4.321.500	4.321.500	4.321.500		4.321.500		
	57					TITLUL VIII ASISTENTA SOCIALA		1.088.650	218.000	105.117	105.117	105.117	105.117		109.025		
	59					TITLUL IX ALTE CHELTUIELI		2.245.000	526.750	2.245.000	469.183	2.245.000	469.183	1.775.817	494.575		
	79					OPERATIUNI FINANCIARE		417.660	49.330	228.530	228.530	228.530	228.530		28.157		
	81					TITLUL XIV RAMBURSARI DE CREDITE		4.000.000	444.800	4.000.000	444.800	4.000.000	444.800	3.555.200			
	84					PLATI EFECTUATE IN ANUL PRECEDENTI SI RECUPERATE IN ANUL CURENT		4.000.000	444.800	4.000.000	444.800	4.000.000	444.800	3.555.200			
	85					Titlul XV PLATI EFECTUATE IN ANUL PRECEDENTI SI RECUPERATE IN ANUL CURENT		-72.120	-72.120	-16.381	-16.381	-16.381	-16.381				
5100	02					Partea I-a SERVICII PUBLICE GENERALE		-72.120	-72.120	-16.381	-16.381	-16.381	-16.381				
5102						AUTORITATI PUBLICE SI ACTIUNI EXTERNE		16.251.210	3.378.090	13.639.430	2.932.170	13.639.430	2.932.170	10.707.260	2.854.415		
	01					CHELTUIELI CURENTE		8.324.460	2.083.390	6.542.564	1.856.347	6.542.564	1.856.347	4.686.217	1.778.301		
	10					TITLUL I CHELTUIELI DE PERSONAL		8.324.460	2.083.390	6.542.564	1.856.347	6.542.564	1.856.347	4.686.217	1.778.301		
	10	01				Cheltuieli salariale in bani		5.800.000	1.337.890	5.800.000	1.275.249	5.800.000	1.275.249	4.524.751	1.264.557		
	10	01	01			Salarii de baza		4.580.000	1.065.890	4.580.000	1.007.105	4.580.000	1.007.105	3.572.895	1.004.236		
	10	01	06			Alte sporuri		4.000.000	971.890	4.000.000	917.024	4.000.000	917.024	3.082.976	913.489		
	10	01	12			Indemnizatii platite unor persoane din		250.000	52.000	250.000	51.079	250.000	51.079	198.921	53.100		

Capi- tol	Sub- pa- ra- graf	Ar- ti- col	Al- ne- at	Denumire indicator	Credite de angajament		Credite bugetare			Angajamente legale	Plati efectuate	Angajamente legale de platit	Cheltuieli efective
					1	2	3	4	5				
A				B									
				afara unitatii									
10	01	13		Indemnizatii de delegare	170.000	35.000	170.000	170.000	170.000	34.280	135.720	30.000	
10	01	30		Alte drepturi salariale in bani	100.000	2.000	100.000	100.000	100.000	1.500	98.500	1.958	
10	03			Contributii	60.000	5.000	60.000	60.000	60.000	3.222	56.778	5.689	
10	03	01		Contributii de asigurari sociale de stat	1.220.000	272.000	1.220.000	1.220.000	1.220.000	268.144	951.856	260.321	
10	03	02		Contributii de asigurari de somaj	850.000	201.000	850.000	850.000	850.000	200.263	649.737	197.823	
10	03	03		Contributii de asigurari sociale de sanatate	50.000	5.000	50.000	50.000	50.000	4.947	45.153	4.806	
10	03	04		Contributii de asigurari pentru accidente de munca si boli profesionale	260.000	55.000	260.000	260.000	260.000	52.181	207.819	51.578	
10	03	06		Contributii pentru concedii si indemnizatii	10.000	1.500	10.000	10.000	10.000	1.459	8.541	1.442	
20				TITLUL II BUNURI SI SERVICII	50.000	9.500	50.000	50.000	50.000	9.394	40.606	4.672	
20	01			Bunuri si servicii	2.524.460	745.500	742.564	742.564	742.564	581.098	161.466	513.744	
20	01	01		Furnituri de birou	1.400.700	410.000	475.245	475.245	475.245	313.779	161.466	307.301	
20	01	02		Materiale pentru curatenie	150.000	40.000	39.806	39.806	39.806	24.673	15.133	26.185	
20	01	03		Incalzit, iluminat si forta motrica	80.000	20.000	13.540	13.540	13.540	13.540		13.216	
20	01	04		Apa, canal si salubritate	300.000	100.000	86.517	86.517	86.517	86.517		89.905	
20	01	05		Carburanti si lubrifianti	50.000	12.500	9.018	9.018	9.018	9.018		11.858	
20	01	06		Piese de schimb	60.000	26.000	25.000	25.000	25.000	25.000		12.531	
20	01	08		Posta, telecomunicatii, radio, tv, internet	80.000	23.500	23.467	23.467	23.467	23.467		21.786	
20	01	09		Materiale si prestari de servicii cu caracter functional	150.000	30.000	39.858	39.858	39.858	29.516	10.342	29.516	
20	01	30		Alte bunuri si servicii pentru	110.000	48.000	16.905	16.905	16.905	16.905		18.626	

Capi- tol	Sub- capi- tol	Pa- ra- graf	Gru- pa / Titlu col	Ar- ti- col	Al- ne- at	Denumire indicator	Credite de angajament	Credite bugetare			Angajamente legale	Plati efectuate	Angajamente legale de platit	Cheltuieli efective
								anuale aprobrate la finele perioadei de raportare	trimestriale cumulate	4				
A						B	I	2	3	4	5	6	7-5-6	8
						intretinere si functionare		420.700	110.000	221.134	221.134	85.143	135.991	83.678
			20	02		Reparatii curente		80.000	8.000	6.767	6.767	6.767	6.767	6.767
			20	05		Bunuri de natura obiectelor de inventar		10.000	6.500	6.364	6.364	6.364	6.364	6.364
			20	05	30	Alte obiecte de inventar		10.000	6.500	6.364	6.364	6.364	6.364	6.364
			20	06		Deplasari, detasari, transferari		160.000	60.000	51.691	51.691	51.691	51.691	41.298
			20	06	01	Deplasari interne, detasari, transferari		80.000	30.000	28.000	28.000	28.000	28.000	23.373
			20	06	02	Deplasari in strainatate		80.000	30.000	23.691	23.691	23.691	23.691	17.925
			20	11		Carti, publicatii si materiale documentare		60.000	35.000	33.459	33.459	33.459	33.459	29.561
			20	13		Pregatire profesionala		60.000	10.000	700	700	700	700	700
			20	14		Protectia muncii		10.000	10.000					
			20	30		Alte cheltuieli		743.760	206.000	168.338	168.338	168.338	168.338	128.117
			20	30	02	Protocol si reprezentare		15.000	6.000	5.346	5.346	5.346	5.346	6.022
			20	30	04	Chirii		140.000	40.000	36.737	36.737	36.737	36.737	35.506
			20	30	30	Alte cheltuieli cu bunuri si servicii		588.760	160.000	126.255	126.255	126.255	126.255	86.589
			01			ALTE SERVICII PUBLICE GENERALE		1.201.750	293.500	607.974	607.974	243.738	364.236	244.191
			10			CHELTUIELI CURENTE		1.201.750	293.500	607.974	607.974	243.738	364.236	244.191
			10	01		TITLUL I CHELTUIELI DE PERSONAL		448.750	95.000	448.750	448.750	88.234	360.516	88.610
			10	01	01	Cheltuieli salariale in bani		342.000	74.000	342.000	342.000	69.312	272.688	69.536
			10	01	06	Salarii de baza		291.000	65.000	291.000	291.000	64.015	226.985	60.299
			10	01	12	Alte sporuri		26.000	5.000	26.000	26.000	4.626	21.374	4.511
			10	01	13	Indemnizatii platite unor persoane din afara unitatii		1.000	1.000	1.000	1.000	214	786	
			10	01	30	Indemnizatii de delegare		5.000	2.000	5.000	5.000		5.000	
			10	03		Alte drepturi salariale in bani		19.000	1.000	19.000	19.000	457	18.543	4.726
						Contributii		106.750	21.000	106.750	106.750	18.922	87.828	19.074

Capi- tol	Sub- capi- tol	Pa- ra- graf	Gru- pa / Titlu	Ar- ti- col	Ali- at	Denumire indicator	Credite de angajament		Credite bugetare		Angajamente legale	Plati efectuate	Angajamente legale de platit	Cheltuieli efective	
							1	2	3	4					5
A						B									
	10	03	01			Contributii de asigurari sociale de stat									
	10	03	02			Contributii de asigurari de somaj		72.000	15.000	72.000	14.330	57.670	14.452		
	10	03	03			Contributii de asigurari sociale de sanatate		3.000	500	3.000	307	2.693	310		
	10	03	04			Contributii de asigurari pentru accidente de munca si boli profesionale		22.000	4.000	22.000	3.593	18.407	3.616		
	10	03	06			Contributii pentru concedii si indemnizatii		2.000	500	2.000	104	1.896	105		
	20					TITLUL II BUNURI SI SERVICII		7.750	1.000	7.750	588	7.162	591		
	20	01				Bunuri si servicii		73.000	23.500	14.224	10.504	3.720	10.381		
	20	01	01			Furnituri de birou		55.000	15.000	13.822	10.102	3.720	10.179		
	20	01	02			Materiale pentru curatenie		5.000	2.000	1.037	1.037		1.114		
	20	01	03			Incalzit, iluminat si forta motrica		5.000	1.000						
	20	01	04			Apa, canal si salubritate		24.000	7.000	6.407	6.407		6.407		
	20	01	08			Posta, telecomunicatii, radio, tv, internet		5.000	1.000	281	281		281		
	20	01	30			Alte bunuri si servicii pentru intretinere si functionare		5.000	1.000	405	405		405		
	20	05				Bunuri de natura obiectelor de inventar		11.000	3.000	5.692	1.972	3.720	1.972		
	20	05	30			Alte obiecte de inventar		2.000							
	20	06				Deplasari, detasari, transferari		2.000							
	20	06	01			Deplasari interne, detasari, transferari		5.000	3.000						
	20	11				Carti, publicatii si materiale documentare		5.000	3.000						
	20	13				Pregatire profesionala		2.500	1.000	392	392		392		
								8.000	4.000					392	

Capi- tot	Sub- Pa- ra- graf	Gru- pa / Titlu	Ar- ti- col	Al- ne- at	Denumire indicator	Credite de angajament	Credite bugetare		Angajamente bugetare	Angajamente legale	Plati efectuate	Angajamente legale de platit	Cheltuieli efective	
							anuale aprobrate la finele perioadei de raportare	trimestriale cumulate						
A					B									
					20	30	02	2	3	4	5	6	7-5-6	8
					Alte cheltuieli		500	500	10	10	10			
					Protocol si reprezentare		500	500	10	10	10			
					TITLUL V FONDURI DE REZERVA									
					Fond de rezerva bugetara la dispozitia autoritatilor locale		50.000	50.000						
					TITLUL VI TRANSFERURI INTRE UNITATI ALE ADMINISTRATIEI PUBLICE									
					Transferuri curente		630.000	175.000	145.000	145.000	145.000	145.000	145.000	
					Transferuri catre institutiile publice		630.000	175.000	145.000	145.000	145.000	145.000	145.000	
5502					TRANZACTII PRIVIND DATORIA PUBLICA SI IMPRUMUTURI									
					CHELTUIELI CURENTE		6.725.000	1.001.200	6.488.892	6.488.892	832.085	5.656.807	831.923	
					TITLUL II BUNURI SI SERVICII		6.725.000	1.001.200	6.488.892	6.488.892	832.085	5.656.807	831.923	
					Comisioane si alte costuri aferente imprumuturilor		265.000	50.000	28.892	28.892	28.892		28.730	
					Comisioane si alte costuri aferente imprumuturilor interne		265.000	50.000	28.892	28.892	28.892		28.730	
					TITLUL III DOBANZI									
					Dobanzi aferente datoriei publice interne		6.460.000	951.200	6.460.000	6.460.000	803.193	5.656.807	803.193	
					Dobanzi aferente datoriei publice interne directe		6.460.000	951.200	6.460.000	6.460.000	803.193	5.656.807	803.193	
6000 02					Partea II-a APARARE, ORDINE PUBLICA SI SIGURANTA NATIONALA									
6102					ORDINE PUBLICA SI SIGURANTA NATIONALA									
					CHELTUIELI CURENTE		4.479.500	1.159.200	4.052.582	4.052.582	916.562	3.136.020	933.342	
					TITLUL I CHELTUIELI DE PERSONAL		4.479.500	1.159.200	4.052.582	4.052.582	916.562	3.136.020	933.342	
							4.480.000	1.159.700	4.053.082	4.053.082	917.062	3.136.020	933.342	
							3.900.000	974.700	3.900.000	3.900.000	801.881	3.098.119	804.650	

Capi- tol	Sub- capi- tol	Pa- ra- graf	Gru- ps / Titlu	Ar- ti- col	Ali- ne- at	Denumire indicator	Credite de angajament		Credite bugetare			Angajamente legale	Plati efectuate	Angajamente legale de platit	Cheltuieli efective		
							1	2	3	4	5					6	8
B																	
A																	
	10	01				Cheltuieli salariale in bani											
	10	01	01			Salarii de baza	3.020.500	3.020.500	755.600	3.020.500	630.968	2.389.532	633.781				
	10	01	06			Alte sporuri	2.488.500	2.488.500	622.850	2.488.500	559.055	1.929.445	548.686				
	10	01	10			Fond pentru posturi ocupate prin cumul	311.000	311.000	77.750	311.000	62.475	248.525	61.907				
	10	01	13			Indemnizatii de delegare	40.000	40.000	10.000	40.000	6.672	33.328	6.341				
	10	01	30			Alte drepturi salariale in bani	5.000	5.000	1.250	5.000	2.766	5.000	16.847				
	10	03				Contributii	176.000	176.000	43.750	176.000	170.913	173.234	170.869				
	10	03	01			Contributii de asigurari sociale de stat	879.500	879.500	219.100	879.500		708.587					
	10	03	02			Contributii de asigurari de somaj	628.000	628.000	156.500	628.000	128.967	499.033	129.464				
	10	03	03			Contributii de asigurari sociale de sanatate	22.000	22.000	5.500	22.000	3.051	18.949	3.051				
	10	03	04			Contributii de asigurari pentru accidente de munca si boli profesionale	175.000	175.000	43.500	175.000	32.074	142.926	32.163				
	10	03	06			Contributii pentru concedii si indemnizatii	10.500	10.500	2.600	10.500	929	9.571	933				
	20					TITLUL II BUNURI SI SERVICII											
	20	01				Bunuri si servicii	44.000	44.000	11.000	44.000	5.892	38.108	5.258				
	20	01	01			Furnituri de birou	580.000	580.000	185.000	153.082	115.181	37.901	128.692				
	20	01	02			Materiale pentru curatenie	318.500	318.500	88.250	67.053	54.242	12.811	62.456				
	20	01	03			Incalziti, iluminat si forta motrica	18.000	18.000	5.250	8.000	1.196	8.000	4.675				
	20	01	04			Apa, canal si salubritate	8.000	8.000	2.000	1.196	1.196	1.196	1.196				
	20	01	05			Carburanti si lubrifianti	45.000	45.000	18.000	15.285	15.285	822	15.445				
	20	01	06			Piese de schimb	6.000	6.000	1.500	822	822	20.000	664				
	20	01	08			Posta, telecomunicatii, radio, tv, internet	120.000	120.000	31.000	20.000	20.000	9.242	19.909				
							54.000	54.000	13.500	9.242	9.242	4.811	9.242				
							23.500	23.500	6.000	8.123	3.312	2.897	2.897				

Capi- tol	Sub- capit- ol	Pa- gra- f	Gr- pa / Titlu col	Ar- ti- col	Al- ne- at	Denumire indicator	Credite de angajament	Credite bugetare		Angajamente bugetare	Angajamente legale	Plati efectuate	Angajamente legale de platit	Cheltuieli efective
								anuale aprobate la finele perioadei de raportare	trimestriale cumulate					
A						B	1	2	3	4	5	6	7-5-6	8
	20	01	09			Materiale si prestari de servicii cu caracter functional		20.000	5.000	1.925	1.925	1.925		4.993
	20	01	30			Alte bunuri si servicii pentru intretinere si functionare		24.000	6.000	2.460	2.460	2.460		3.435
	20	02				Reparatii curente		20.000						
	20	05				Bunuri de natura obiectelor de inventar		67.000	17.250					
	20	05	01			Uniforme si echipament		55.000	13.750					
	20	05	30			Alte obiecte de inventar		12.000	3.500					
	20	06				Deplasari, detasari, transferari		66.000	32.500	47.082	47.082	21.992	25.090	26.811
	20	06	01			Deplasari interne, detasari, transferari		66.000	32.500	47.082	47.082	21.992	25.090	26.811
	20	11				Carti, publicatii si materiale documentare		1.000	1.000	572	572	572		572
	20	13				Pregatire profesionala		71.500	35.000	33.250	33.250	33.250		33.250
	20	14				Protectia muncii		1.000	1.000					
	20	30				Alte cheltuieli		35.000	10.000	5.125	5.125	5.125		5.125
	20	30	30			Alte cheltuieli cu bunuri si servicii		35.000	10.000	5.125	5.125	5.125		5.125
84						PLATI EFECTUATE IN ANII PRECEDENTI SI RECUPERATE IN ANUL CURENT		-500	-500	-500	-500	-500		-500
85						Titlul XV PLATI EFECTUATE IN ANII PRECEDENTI SI RECUPERATE IN ANUL CURENT		-500	-500	-500	-500	-500		-500
85	01					Plati efectuate in anii precedenti si recuperate in anul curent		-500	-500	-500	-500	-500		-500
85	01	01				Plati efectuate in anii precedenti si recuperate in anul curent (SF)		-500	-500	-500	-500	-500		-500
Partea II-a CHELTUIELI SOCIAL-CULTURALE								47.359.750	13.352.390	41.566.508	41.566.508	12.132.426	29.434.082	12.487.876

Capi- tol	Sub- capi- tol	Pa- ra- graf	Gru- pa / Titlu	Ar- ti- col	Ali- ne- at	Denumire indicator	Credite de angajament		Credite bugetare		Angajamente bugetare	Angajamente legale	Plati efectuate	Angajamente legale de platit	Cheltuieli efective
							1	2	3	4					
A						B	I		3		4	5	6	7-5-6	8
6502						INVATAMANT									
	01					CHELTUIELI CURENTE		34.893.860	10.371.890	33.696.942	33.696.942	10.012.724	23.684.218	10.349.000	
	10					TITLUL I CHELTUIELI DE PERSONAL		34.893.860	10.371.890	33.696.942	33.696.942	10.012.724	23.684.218	10.349.000	
	10	01				Cheltuieli salariale in bani		29.886.000	8.820.010	29.886.000	29.886.000	8.585.933	21.300.067	8.790.935	
	10	01	01			Salarii de baza		23.078.200	6.936.770	23.078.200	23.078.200	6.729.206	16.348.994	6.880.619	
	10	01	05			Sporuri pentru conditii de munca		18.906.330	5.878.470	18.906.330	18.906.330	5.686.624	13.219.706	5.741.691	
	10	01	06			Alte sporuri		40.980	10.580	40.980	40.980	10.513	30.467	11.979	
	10	01	10			Fond pentru posturi ocupate prin cumul		410.110	99.970	410.110	410.110	99.330	310.780	98.224	
	10	01	11			Fond aferent platii cu ora		172.700	27.700	172.700	172.700	27.152	145.548	31.414	
	10	01	12			Indemnizatii platite unor persoane din afara unitatii		1.536.820	509.590	1.536.820	1.536.820	507.152	1.029.668	548.229	
	10	01	13			Indemnizatii de delegare		127.530	59.530	127.530	127.530	59.524	68.006	61.513	
	10	01	30			Alte drepturi salariale in bani		4.500	2.500	4.500	4.500	52	4.448	52	
	10	03				Contributii		1.879.230	348.430	1.879.230	1.879.230	338.859	1.540.371	387.517	
	10	03	01			Contributii de asigurari sociale de stat		6.807.800	1.883.240	6.807.800	6.807.800	1.856.727	4.951.073	1.910.316	
	10	03	02			Contributii de asigurari de somaj		4.970.410	1.412.560	4.970.410	4.970.410	1.403.045	3.567.365	1.439.721	
	10	03	03			Contributii de asigurari sociale de sanatate		178.940	35.920	178.940	178.940	32.924	146.016	33.216	
	10	03	04			Contributii de asigurari pentru accidente de munca si boli profesionale		1.308.660	354.430	1.308.660	1.308.660	349.832	958.828	356.457	
	10	03	06			Contributii pentru concedii si indemnizatii		93.860	13.880	93.860	93.860	11.734	82.126	11.857	
	20					TITLUL II BUNURI SI SERVICII		255.930	66.450	255.930	255.930	59.192	196.738	69.065	
	20	01				Bunuri si servicii		4.390.200	1.440.800	3.282.412	3.282.412	1.398.219	1.884.193	1.485.704	
	20	01	01			Furnituri de birou		3.639.130	1.379.340	3.071.782	3.071.782	1.343.412	1.728.370	1.428.728	
								166.600	29.590	59.630	59.630	23.968	35.662	20.801	

Capit- tol	Sub- capit- tol	Pa- ra- graf	Ar- ti- col	Al- ne- at	Denumire indicator	Credite de angajament	Credite bugetare			Angajamente legale	Plati efectuate	Angajamente legale de platit	Cheltuieli efective
							anuale aprobrate la finele perioadei de raportare	trimestriale cumulate					
A					B	I	2	3	4	5	6	7-5-6	8
	20	01	02		Materiale pentru curatenie		154.570	23.680	54.756	54.756	20.799	33.957	18.460
	20	01	03		Incalzit, iluminat si forta motrica		2.200.140	1.065.830	2.192.127	2.192.127	1.053.706	1.138.421	1.157.544
	20	01	04		Apa, canal si salubritate		433.910	114.440	433.417	433.417	111.476	321.941	103.649
	20	01	05		Carburanti si lubrifianti		37.700	8.550	10.436	10.436	8.436	2.000	6.601
	20	01	06		Piese de schimb		5.700	2.700	4.672	4.672	2.672	2.000	637
	20	01	07		Transport		29.200	5.000	11.000	11.000	4.675	6.325	3.793
	20	01	08		Posta, telecomunicatii, radio, tv, internet		180.050	41.980	157.751	157.751	38.772	118.979	37.883
	20	01	09		Materiale si prestari de servicii cu caracter functional		126.110	23.510	43.909	43.909	20.517	23.392	20.200
	20	01	30		Alte bunuri si servicii pentru intretinere si functionare		305.150	64.060	104.084	104.084	58.391	45.693	59.160
	20	02			Reparatii curente		250.000	3.270	89.700	89.700	1.610	88.090	1.671
	20	04	01		Medicamente si materiale sanitare		2.400	200	200	200	200	200	6.473
	20	04	03		Medicamente		400	200	200	200	200	200	6.473
	20	04	04		Reactivi								
	20	04	04		Dezinfectanti								
	20	05			Bunuri de natura obiectelor de inventar		2.000						6.473
	20	05	03		Lenjerie si accesorii de pat		220.150	17.620	37.611	37.611	16.009	21.602	17.919
	20	05	30		Alte obiecte de inventar		6.000	1.000	5.000	5.000	1.000	4.000	740
	20	06			Deplasari, detasari, transferari		214.150	16.620	32.611	32.611	15.009	17.602	17.919
	20	06	01		Deplasari interne, detasari, transferari		9.850	650	648	648	648	648	740
	20	06	02		Deplasari in strainatate		5.250	650	648	648	648	648	740
	20	11			Carti, publicatii si materiale documentare		4.600						
	20	13			Pregatire profesionala		24.500	1.000	4.000	4.000	1.000	3.000	
							5.000	500	500	500	500	500	

Capi- tol	Sub- capi- tol	Pa- ra- graf	Gr- pa / Titlu col	Ar- fi- col	Al- ne- at	Denumire indicator	Credite de angajament			Credite bugetare			Angajamente legale	Plati efectuate	Angajamente legale de platit	Cheltuieli efective
							1	2	3	4	5	6				
A						B	1	2	3	4	5	6	7=5-6	8		
			20	14		Protectia muncii		32.050	6.300	19.160	19.160	4.495	14.665			2.878
			20	25		Cheltuieli judiciare si extrajudiciare derivate din actiuni in reprezentarea intereselor statului, potrivit dispozitiilor legale		3.000	1.000	1.000	1.000	1.000			1.000	
			20	30	03	Alte cheltuieli		204.120	30.920	57.811	57.811	30.045	27.766		26.295	
			20	30	30	Prime de asigurare non-viata		5.000		1.900	1.900	30.045	1.900		616	
			57			Alte cheltuieli cu bunuri si servicii		199.120	30.920	55.911	55.911	30.045	25.866		25.679	
			57	02		TITLUL VIII ASISTENTA SOCIALA		300.000	61.750	300.000	300.000	28.572	271.428		44.204	
			57	02	02	Ajutoare sociale		300.000	61.750	300.000	300.000	28.572	271.428		44.204	
			59			Ajutoare sociale in natura		300.000	61.750	300.000	300.000	28.572	271.428		44.204	
			59	01		TITLUL IX ALTE CHELTUIELI		317.660	49.330	228.530	228.530		271.428		44.204	
						Burse		317.660	49.330	228.530	228.530		271.428		44.204	
						SANATATE		1.335.508	349.500	1.307.409	1.307.409	277.904	1.029.505		272.097	
			01			CHELTUIELI CURENTE		1.336.000	350.000	1.307.409	1.307.409	277.904	1.029.505		272.097	
			10			TITLUL I CHELTUIELI DE PERSONAL		1.297.000	335.750	1.297.000	1.297.000	270.495	1.026.505		264.168	
			10	01		Cheltuieli salariale in bani		1.017.000	261.250	1.017.000	1.017.000	211.382	805.618		206.758	
			10	01	01	Salarii de baza		826.000	212.500	826.000	826.000	176.488	649.512		174.591	
			10	01	06	Alte sporuri		90.000	22.500	90.000	90.000	18.103	71.897		18.610	
			10	01	10	Fond pentru posturi ocupate prin cumul		73.000	18.250	73.000	73.000	13.757	57.243		12.375	
			10	01	13	Indemnizatii de delegare		2.000	1.000	2.000	2.000		2.000			
			10	01	30	Alte drepturi salariale in bani		26.000	7.000	26.000	26.000	1.034	24.966		1.182	
			10	03		Contributii		280.000	74.500	280.000	280.000	59.113	220.887		57.410	
			10	03	01	Contributii de asigurari sociale de stat		203.200	51.800	203.200	203.200	44.413	158.787		43.590	
			10	03	02	Contributii de asigurari de somaj		5.800	2.200	5.800	5.800	1.004	4.796		998	

Capi- tol	Sub- capi- tol	Pa- ra- graf	Gru- pa / Titlu col	Ar- ti- col	Al- ne- at	Denumire indicator	Credite de angajament	Credite bugetare		Angajamente legale	Plati efectuate	Angajamente legale de platit	Cheltuieli efective	
								anuale aprobrate la finele perioadei de raportare	trimestriale cumulate					
A						B	1	2	3	4	5	6	7-5-6	8
			10	03	03	Contributii de asigurari sociale de sanatate		53.000	14.500	53.000	10.991	42.009	10.750	
			10	03	04	Contributii de asigurari pentru accidente de munca si boli profesionale		3.000	1.500	3.000	320	2.680	315	
			10	03	06	Contributii pentru concedii si indemnizatii		15.000	4.500	15.000	2.385	12.615	1.757	
			20			TITLUL II BUNURI SI SERVICII		39.000	14.250	10.409	7.409	3.000	7.929	
			20	01		Bunuri si servicii		16.000	5.250	5.912	2.912	3.000	3.912	
			20	01	01	Furnituri de birou		2.000	1.000					
			20	01	02	Materiale pentru curatenie		1.000	1.000					
			20	01	09	Materiale si prestari de servicii cu caracter functional		13.000	3.250	5.912	2.912	3.000	3.912	
			20	04		Medicamente si materiale sanitare		20.000	8.000	4.017	4.017			
			20	04	01	Medicamente		12.000	4.000	875	875			
			20	04	02	Materiale sanitare		8.000	4.000	3.142	3.142			
			20	05		Bunuri de natura obiectelor de inventar		3.000	1.000	480	480			
			20	05	30	Alte obiecte de inventar		3.000	1.000	480	480			
			84			PLATI EFECTUATE IN ANII PRECEDENTI SI RECUPERATE IN ANUL CURENT		-500	-500					
			85			Titlul XV PLATI EFECTUATE IN ANII PRECEDENTI SI RECUPERATE		-500	-500					
			85	01		PRECEDENTI SI RECUPERATE IN ANUL CURENT		-500	-500					
			85	01		Plati efectuate in anii precedenti si recuperate in anul curent		-500	-500					
			85	01	01	Plati efectuate in anii precedenti si recuperate in anul curent (SF)		-500	-500					

Capi- tol	Sub- capi- tol	Pa- ra- graf	Ar- ti- col	Ali- ne- at	Denumire indicator	Credite de angajament		Credite bugetare		Angajamente bugetare	Angajamente legale	Plati efectuate	Angajamente legale de platit	Cheltuieli efective
						1	2	3	4					
A					B									
6702					CULTURA, RECREERE SI RELIGIE									
		01			CHELTUIELI CURENTE		3.590.150	520.930	173.475	173.475	95.613	77.862	85.380	
		10			TITLUL I CHELTUIELI DE PERSONAL		3.590.150	520.930	173.475	173.475	95.613	77.862	85.380	
		10	01		Cheltuieli salariale in bani		100.000	25.430	100.000	100.000	22.138	77.862	22.073	
		10	01	01	Salarii de baza		79.600	20.150	79.600	79.600	17.515	62.085	17.450	
		10	01	13	Indemnizatii de delegare		76.600	19.150	76.600	76.600	16.800	59.800	16.800	
		10	03		Contributii		3.000	1.000	3.000	3.000	715	2.285	650	
		10	03	01	Contributii de asigurari sociale de stat		20.400	5.280	20.400	20.400	4.623	15.777	4.623	
		10	03	02	Contributii de asigurari de somaj		15.000	3.750	15.000	15.000	3.495	11.505	3.495	
		10	03	03	Contributii de asigurari sociale de sanatate		700	230	700	700	84	616	84	
		10	03	04	Contributii de asigurari pentru accidente de munca si boli profesionale		3.800	950	3.800	3.800	873	2.927	873	
		10	03	06	Contributii pentru concedii si indemnizatii		200	150	200	200	27	173	27	
		20			TITLUL II BUNURI SI SERVICII		700	200	700	700	144	556	144	
		20	02		Reparatii curente		3.001.500	395.500	73.475	73.475	73.475		63.307	
		20	06		Deplasari, detasari, transferari		100.000	50.000						
		20	06	01	Deplasari interne, detasari, transferari		42.000	14.000	8.262	8.262	8.262		8.031	
		20	13		Pregatire profesionala		42.000	14.000	8.262	8.262	8.262		8.031	
		20	30		Alte cheltuieli		6.000							
		20	30	30	Alte cheltuieli cu bunuri si servicii		2.853.500	331.500	65.213	65.213	65.213		55.276	
		55			TITLUL VII ALTE TRANSFERURI		2.853.500	331.500	65.213	65.213	65.213		55.276	
		55	01		A. Transferuri interne		388.650	100.000						
		55	01	18	Alte transferuri curente interne		388.650	100.000						

Capi- tol	Sub- capitol	Pa- ra- graf	Gr- pa / Titlu	Ar- ti- col	Al- ne- at	Denumire indicator	Credite de angajament		Credite bugetare			Angajamente legale	Plati efectuate	Angajamente legale de platit	Cheltuieli efective	
							1	2	3	4	5					6
						B										
						A										
6802		59	12			TITLUL IX ALTE CHELTUIELI										
		59	12			Sustinerea cultelor	100.000									
		01				ASIGURARI SI ASISTENTA SOCIALA	100.000									
		10				CHELTUIELI CURENTE	7.540.240	2.110.070	6.388.682	1.746.185	4.642.497	1.781.399				
		10	01			TITLUL I CHELTUIELI DE PERSONAL	7.563.560	2.133.390	6.402.390	1.759.893	4.642.497	1.781.399				
		10	01	01		Cheltuieli salariale in bani	3.603.720	1.021.430	3.603.720	771.693	2.832.027	779.626				
		10	01	01		Salarii de baza	2.817.840	810.710	2.817.840	604.729	2.213.111	610.793				
		10	01	05		Sporuri pentru conditii de munca	2.549.960	728.990	2.549.960	554.954	1.995.006	555.923				
		10	01	06		Alte sporuri	6.500	2.000	6.500	1.523	4.977	1.536				
		10	01	10		Fond pentru posturi ocupate prin cumul	72.880	30.720	72.880	13.325	59.555	13.197				
		10	01	13		Indemnizatii de delegare	130.000	34.000	130.000	33.029	96.971	32.317				
		10	01	30		Alte drepturi salariale in bani	5.000	2.000	5.000	104	4.896	104				
		10	03			Contributii	53.500	13.000	53.500	1.794	51.706	7.716				
		10	03	01		Contributii de asigurari sociale de stat	785.880	210.720	785.880	166.964	618.916	168.833				
		10	03	02		Contributii de asigurari de somaj	576.480	154.620	576.480	126.666	449.814	128.027				
		10	03	03		Contributii de asigurari sociale de sanatate	17.620	4.530	17.620	2.850	14.770	2.893				
		10	03	04		Contributii de asigurari pentru accidente de munca si boli profesionale	153.800	41.450	153.800	31.441	122.359	31.756				
		10	03	06		Contributii pentru concedii si indemnizatii	9.120	2.530	9.120	957	8.163	966				
		20				TITLUL II BUNURI SI SERVICII	28.860	7.590	28.860	5.050	23.810	5.191				
		20	01			Bunuri si servicii	499.840	169.960	416.553	110.472	306.081	110.377				
		20	01	01		Furnituri de birou	211.840	77.960	196.000	41.297	154.703	44.417				
		20	01	02		Materiale pentru curatenie	16.880	4.720	12.000	1.731	10.269	3.001				
							9.440	4.360	8.000	767	7.233	1.984				

Capi- tol	Sub- capi- tol	Pa- ra- graf	Gru- pa / Titlu	Ar- ti- col	Al- ne- at	Denumire indicator	Credite de angajament		Credite bugetare		Angajamente legale	Plati efectuate	Angajamente legale de platit	Cheltuieli efective
							1	2	3	4				
A							1	2	3	4	5	6	7-5-6	8
	20	01	03			B								
	20	01	04			Incalzit, iluminat si forta motrica	105.800	39.450	104.000	104.000	104.000	30.844	73.156	28.426
	20	01	04			Apa, canal si salubritate	12.360	4.090	12.000	12.000	12.000	2.231	9.769	2.231
	20	01	05			Carburanti si lubrifianti	20.000	10.000	20.000	20.000	20.000		20.000	3.100
	20	01	06			Piese de schimb	9.000	3.000	9.000	9.000	9.000	846	8.154	846
	20	01	07			Transport	15.000	5.000	15.000	15.000	15.000	1.349	13.651	1.349
	20	01	08			Posta, telecomunicatii, radio, tv, internet								
	20	01	09			Materiale si prestari de servicii cu caracter functional	7.920	2.980	6.000	6.000	6.000	1.244	4.756	1.244
	20	01	30			Alte bunuri si servicii pentru intretinere si functionare	5.500	2.000	4.000	4.000	4.000	379	3.621	217
	20	02				Reparatii curente	9.940	2.360	6.000	6.000	6.000	1.906	4.094	2.019
	20	03				Hrana	73.000	11.000	10.553	10.553	10.553	10.553		
	20	03	01			Hrana pentru oameni	188.000	70.000	188.000	188.000	188.000	57.790	130.210	65.118
	20	04				Medicamente si materiale sanitare	188.000	70.000	188.000	188.000	188.000	57.790	130.210	65.118
	20	04	01			Medicamente	6.000	2.000	4.000	4.000	4.000		4.000	614
	20	04	02			Materiale sanitare	3.000	1.000	2.000	2.000	2.000		2.000	246
	20	05				Bunuri de natura obiectelor de inventar	3.000	1.000	2.000	2.000	2.000		2.000	368
	20	05	01			Uniforme si echipament	5.000	2.000	2.000	2.000	2.000		2.000	
	20	05	30			Alte obiecte de inventar	1.000	1.000	1.000	1.000	1.000		1.000	
	20	06				Deplasari, detasari, transferari	4.000	1.000	1.000	1.000	1.000		1.000	
	20	06	01			Deplasari interne, detasari, transferari	4.000	2.000	4.000	4.000	4.000		4.000	
	20	11				Carti, publicatii si materiale documentare	4.000	2.000	4.000	4.000	4.000		4.000	
	20	13				Pregatire profesionala	6.000	2.000	6.000	6.000	6.000		6.000	
	20	30				Alte cheltuieli	4.000	2.000	4.000	4.000	4.000	832	2.000	3.168
								2.000			4.000			228

Capi- toi	Sub- pa- ra- graf	Pa- ra- ti- col	Gru- pa / titlu	Al- ne- at	Denumire indicator	Credite de angajament		Credite bugetare			Angajamente legale	Plati efectuate	Angajamente legale de platit	Cheltuieli efective	
						1	2	3	4	5					6
A					B										
	20	30	30		Alte cheltuieli cu bunuri si servicii										
	51				TITLUL VI TRANSFERURI INTRE UNITATI ALE ADMINISTRATIEI PUBLICE		4.000	2.000	4.000	4.000	832	3.168		228	
	51	01			Transferuri curente		815.000	359.000	332.000	332.000	332.000			332.000	
	51	01	01		Transferuri catre institutiile publice		815.000	359.000	332.000	332.000	332.000			332.000	
	55				TITLUL VII ALTE TRANSFERURI		815.000	359.000	332.000	332.000	332.000			332.000	
	55	01			A. Transferuri interne		700.000	118.000	105.117	105.117	105.117			109.025	
	55	01	18		Alte transferuri curente interne		700.000	118.000	105.117	105.117	105.117			109.025	
	57				TITLUL VIII ASISTENTA SOCIALA		700.000	118.000	105.117	105.117	105.117			109.025	
	57	02			Ajutoare sociale		1.945.000	465.000	1.945.000	1.945.000	440.611	1.504.389		109.025	
	57	02	01		Ajutoare sociale in numerar		1.945.000	465.000	1.945.000	1.945.000	440.611	1.504.389		109.025	
	84				PLATI EFECTUATE IN ANII PRECEDENTI SI RECUPERATE IN ANUL CURENT		1.945.000	465.000	1.945.000	1.945.000	440.611	1.504.389		109.025	
	85				Titlul XV PLATI EFECTUATE IN ANII PRECEDENTI SI RECUPERATE IN ANUL CURENT		-23.320	-23.320	-13.708	-13.708	-13.708			450.371	
	85	01			Plati efectuate in anii precedenti si recuperate in anul curent		-23.320	-23.320	-13.708	-13.708	-13.708			450.371	
7000	02				Partea IV-a SERVICII SI DEZVOLTARE PUBLICA, LOCUINTE, MEDIU SI APE LOCUINTE, SERVICII SI DEZVOLTARE PUBLICA CHELTUIELI CURENTE		20.354.400	5.023.110	8.364.607	8.364.607	4.259.407	4.105.200		3.758.642	
7002	10				TITLUL I CHELTUIELI DE PERSONAL		19.804.400	4.983.110	7.878.013	7.878.013	4.222.813	3.655.200		3.758.642	
	10	01			Cheltuieli salariale in bani		15.852.200	4.586.110	3.880.186	3.880.186	3.780.186	100.000		3.758.642	
							100.000	25.010	100.000	100.000	100.000	100.000		8.154	
							78.430	19.610	78.430	78.430	78.430	78.430		6.400	

Capi- tol	Sub- capi- tol	Pa- ra- graf	Gru- pa / Titlu	Ar- ti- col	Al- ne- at	Denumire indicator	Credite de angajament		Credite bugetare		Angajamente legale	Plati efectuate	Angajamente legale de platit	Cheltuieli efective	
							1	2	3	4					5
A															
B															
	10	01	01			Salarii de baza		78.430	19.610	78.430			78.430	8	
	10	03				Contributii		21.570	5.400	21.570			21.570	6.400	
	10	03	01			Contributii de asigurari sociale de stat		16.310	4.080	16.310			16.310	1.754	
	10	03	02			Contributii de asigurari de somaj		400	100	400			400	1.331	
	10	03	03			Contributii de asigurari sociale de sanatate		4.080	1.020	4.080			4.080	26	
	10	03	04			Contributii de asigurari pentru accidente de munca si boli profesionale		120	30	120			120	333	
	10	03	06			Contributii pentru concedii si indemnizatii		660	170	660			660	10	
	20					TITLUL II BUNURI SI SERVICII		204.200	32.100	204.200			204.200	54	
	20	01				Bunuri si servicii		4.200	1.100	4.200			4.200	988	
	20	01	01			Furnituri de birou		2.000	500	2.000			2.000		
	20	01	30			Alte bunuri si servicii pentru intretinere si functionare		2.200	600	2.200			2.200		
	20	02				Reparatii curente		200.000	31.000	200.000			200.000		
	51					TITLUL VI TRANSFERURI INTRE UNITATI ALE ADMINISTRATIEI PUBLICE									
	51	01				Transferuri curente		15.548.000	4.529.000	15.548.000			15.548.000	988	
	51	01	01			Transferuri catre institutiile publice		15.548.000	4.529.000	15.548.000			15.548.000	3.749.500	
	79					OPERATIUNI FINANCIARE								3.749.500	
	81					TITLUL XIV RAMBURSARI DE CREDITE								3.749.500	
	81	02				Rambursari de credite interne		4.000.000	444.800	4.000.000			4.000.000	444.800	
	81	02	05			Rambursari de credite aferente datoriei publice interne locale		4.000.000	444.800	4.000.000			4.000.000	444.800	
								4.000.000	444.800	4.000.000			4.000.000	3.555.200	
								4.000.000	444.800	4.000.000			4.000.000	3.555.200	
								4.000.000	444.800	4.000.000			4.000.000	3.555.200	
								4.000.000	444.800	4.000.000			4.000.000	3.555.200	

Capi- tol	Sub- capi- tol	Pa- ra- graf	Gru- pa / Titlu	Ar- fi- col	Al- ne- at	Denumire indicator	Credite de angajament	Credite bugetare			Angajamente legale	Plati efectuate	Angajamente legale de platit	Cheltuieli efective
								anuale aprobat la finele perioadei de raportare	2	3				
						B	1							
			20			TITLUL II BUNURI SI SERVICII								
			20	02		Reparatii curente		100.000	40.000	36.594	36.594	36.594	36.594	8.176
8000	02					Partea V-a ACTIUNI ECONOMICE		100.000	40.000	36.594	36.594	36.594	36.594	8.176
8302						AGRICULTURA, SILVICULTURA, SI VANATOARE		2.321.000	305.000	217.040	217.040	217.040	217.040	113.557
			01			CHELTUIELI CURENTE		421.000	105.000	95.000	95.000	95.000	95.000	95.000
			51			TITLUL VI TRANSFERURI INTRE UNITATI ALE ADMINISTRATIEI PUBLICE		421.000	105.000	95.000	95.000	95.000	95.000	95.000
			51	01		Transferuri curente		421.000	105.000	95.000	95.000	95.000	95.000	95.000
8402			51	01	01	Transferuri catre institutiile publice		421.000	105.000	95.000	95.000	95.000	95.000	95.000
						TRANSPORTURI		421.000	105.000	95.000	95.000	95.000	95.000	95.000
			01			CHELTUIELI CURENTE		1.900.000	200.000	122.040	122.040	122.040	122.040	18.557
			20			TITLUL II BUNURI SI SERVICII		1.900.000	200.000	122.040	122.040	122.040	122.040	18.557
9902	96		20	02		Reparatii curente excedent/deficit sect funct		1.900.000	200.000	122.040	122.040	122.040	122.040	18.557
									200.000	122.040	122.040	122.040	122.040	18.557
														3.765.139

Conducatorul institutiei,

Conducatorul compartimentului
financiar-contabil

Capi- tol	Sub- pa- graf	Pa- ra- titlu	Gru- pa / titlu	Ar- ti- col	Alu- ne- at	Denumire indicator	Credite de angajament	Credite bugetare		Angajamente legale	Plati efectuate	Angajamente legale de platit	Cheltuieli efective	
								anuale aprobate la finele perioadel de raportare	trimestriale cumulate					
A						B	1	2	3	4	5	6	7-5-6	8
	56	02				Programe din Fondul Social European (FSE)								
	56	02	02			Finantarea externa nerambursabila								
	70					CHELTUIELI DE CAPITAL								
	71					TITLUL X ACTIVE NEFINANCIARE								
	71	01				Active fixe	440.000	55.000	13.600	13.600	13.600		615	
	71	01	01			Construcții	440.000	55.000	13.600	13.600	13.600		615	
	71	01	02			Masini, echipamente si mijloace de transport	370.000	35.000	13.600	13.600	13.600		63.474	
	71	01	03			Mobilier, aparatura birou si alte active corporale							63.474	
	71	01	30			Alte active fixe							63.474	
6602						(inclusiv reparatii capitale).							63.474	
						SANATATE	70.000	20.000	13.600	13.600	13.600		53.956	
	70					CHELTUIELI DE CAPITAL								
	71					TITLUL X ACTIVE NEFINANCIARE								
	71	01				Active fixe								
	71	01	02			Masini, echipamente si mijloace de transport								
6702						CULTURA, RECREERE SI RELIGIE								
	01					CHELTUIELI CURENTE	46.994.190	6.228.560	41.891.497	4.267.445	41.891.497	37.624.052	314	
	56					TITLUL VIII PROIECTE CU FINANTARE DIN FONDURI EXTERNE NERAMBURSABILE (FEN) POSTADERARE	44.524.490	4.828.660	40.622.126	2.998.074	40.622.126	37.624.052	314	
	56	01				Programe din Fondul European de Dezvoltare Regionala (FEDR)	44.524.490	4.828.660	40.622.126	2.998.074	40.622.126	37.624.052	314	
	56	01	01			Finantarea nationala*)	17.718.200	2.054.450	15.642.729	1.284.226	15.642.729	14.358.503	314	

Capi- tol	Sub- capi- tol	Pa- ra- graf	Gru- pa / Titlu	Ar- ti- col	Al- ne- at	Denumire indicator	Credite de angajament	Credite bugetare		Angajamente bugetare	Angajamente legale	Plati efectuate	Angajamente legale de platit	Cheltuieli efective	
								anuale aprobrate la finele perioadei de raportare	trimestriale cumulate						
A						B	1	2.	3	4	5	6	7=5-6	8	
			56	02	02	Finantarea externa nerambursabila									
			56	15		Alte programe comunitare finantate in perioada 2007-2013									
			56	15	01	Finantare nationala		711.160	5.580	523	523	523			
			56	15	02	Finantarea externa nerambursabila		457.190	1.580	523	523	523			
			70			CHELTUIELI DE CAPITAL		253.970	4.000						
			71			TITLUL X ACTIVE NEFINANCIARE		324.640	54.300	762	762	762			
			71	01		Active fixe		324.640	54.300	762	762	762			2.396
			71	01	01	Constructii		324.640	54.300	762	762	762			2.396
			71	01	02	Masini, echipamente si mijloace de transport		265.440		762	762	762			2.396
			71	01	03	Mobilier, aparatura birou si alte active corporale		14.200	14.200	762	762	762			2.275
			71	01	30	Alte active fixe (inclusiv reparatii capitale)		45.000	40.100						121
7000	02					Partea IV-a SERVICII SI DEZVOLTARE PUBLICA, LOCUINTE, MEDIU SI APE									
7002						LOCUINTE, SERVICII SI DEZVOLTARE PUBLICA		6.631.210	2.305.020	2.543.349	2.543.349	1.901.436	641.913	210.188	
			01			CHELTUIELI CURENTE		5.187.490	2.112.160	2.479.882	2.479.882	1.837.969	641.913	143.339	
			55			TITLUL VII ALTE TRANSFERURI		224.650	55.400	36.329	36.329	36.329		143.339	
			55	01		A. Transferuri interne		18.000	4.500	4.500	4.500	4.500		4.500	
			55	01	42	Transferuri din bugetul local catre asociatiile de dezvoltare intercomuni- tate		18.000	4.500	4.500	4.500	4.500		4.500	
			56			TITLUL VIII PROIECTE CU FINANTARE DIN FONDURI EXTERNE NERAMBURSABILE (FEN)		18.000	4.500	4.500	4.500	4.500		4.500	

Capi- tol	Sub- cap- tol	Pa- ra- graf	Gr- pa / Titlu col	Ar- ti- col	Al- ne- at	Denumire indicator	Credite de angajament	Credite bugetare		Angajamente legale	Plati efectuate	Angajamente legale de platit	Cheltuieli efective	
								anuale aprobrate la finele perioadei de raportare	trimestriale cumulate					
A						B	1	2	3	4	5	6	7-5-6	8
						POSTADERARE		206.650	50.900	31.829	31.829	31.829	138.839	
	56	01				Programe din Fondul European de Dezvoltare Regionala (FEDR)								
	56	01	01			Finantarea nationala*		206.650	50.900	31.829	31.829		105.107	
	56	15				Alte programe comunitare finantate in perioada 2007-2013		26.770	5.210	1.303	1.303		105.107	
	56	15	01			Finantare nationala		80.330	15.640	2.469	2.469		33.732	
	56	15	02			Finantarea externa nerambursabila		99.550	30.050	28.057	28.057		1.137	
	56	15	03			Cheltuieli neeligibile		4.962.840	2.056.760	2.443.553	2.443.553		2.715	
	70					CHELTUIELI DE CAPITAL		4.962.840	2.056.760	2.443.553	2.443.553	641.913	29.880	
	71					TITLUL X ACTIVE NEFINANCIARE		4.962.840	2.056.760	2.443.553	2.443.553	641.913		
	71	01				Active fixe		4.962.840	2.056.760	2.443.553	2.443.553	641.913		
	71	01	01			Constructii		4.429.410	1.893.330	2.336.337	2.336.337	641.913		
	71	01	03			Mobilier, aparatura birou si alte active corporale		125.000	25.000	21.080	21.080			
	71	01	30			Alte active fixe								
						(inclusiv reparatii capitale)								
7402	01					PROTECTIA MEDIULUI		408.430	138.430	86.136	86.136		66.849	
	55					CHELTUIELI CURENTE		1.443.720	192.860	63.467	63.467		63.347	
	55	01				TITLUL VII ALTE TRANSFERURI		1.194.720	157.860	63.285	63.285			
	55	01				A. Transferuri interne		531.790						
	55	01	42			Transferuri din bugetul local catre asociatiile de dezvoltare intercomuni-tate		531.790						
	56					TITLUL VIII PROIECTE CU FINANTARE DIN FONDURI EXTERNE NERAMBURSABILE (FEN)		531.790						

Capi- tol	Sub- total	Pa- ra- graf	Gr- pa / Titlu col	Ar- ti- col	Al- ne- at	Denumire indicator	Credite de angajament		Credite bugetare			Angajamente legale	Plati efectuate	Angajamente legale de platit	Cheltuieli efective	
							1	2	3	4	5					6
A						B										
POSTADERARE																
			56	15		Alte programe comunitare finantate in perioada 2007-2013		662.930	157.860	63.285	63.285	63.285	63.285	7-5-6	8	63.347
			56	15	01	Finantare nationala		662.930	157.860	63.285	63.285	63.285	63.285			63.347
			56	15	02	Finantarea externa nerambursabila		151.830	26.120	2.162	2.162	2.162	2.162			362
			56	15	03	Cheltuieli neeligibile		266.500	70.590							1.903
			70			CHELTUIELI DE CAPITAL		244.600	61.150	61.123	61.123	61.123	61.123			61.082
			71			TITLUL X ACTIVE NEFINANCIARE		249.000	35.000	182	182	182	182			3.502
			71	01		Active fixe		249.000	35.000	182	182	182	182			3.502
			71	01	01	Constructii		249.000	35.000	182	182	182	182			3.502
			71	01	30	Alte active fixe		49.000	35.000	182	182	182	182			3.502
						(inclusiv reparatii capitale)		200.000								
8000	02					Partea V-a ACTIUNI ECONOMICE										
8402						TRANSPORTURI		34.613.980	11.878.670	24.599.893	24.599.893	24.599.893	24.599.893			14.724.074
			01			CHELTUIELI CURENTE		34.613.980	11.878.670	24.599.893	24.599.893	24.599.893	24.599.893			14.724.074
			55			TITLUL VII ALTE TRANSFERURI		31.149.280	10.070.530	22.149.920	22.149.920	22.149.920	22.149.920			14.724.074
			55	01		A. Transferuri interne		12.462.000	5.000.000	5.000.000	5.000.000	5.000.000	5.000.000			4.991.631
			55	01	42	Transferuri din bugetul local catre asocatiile de dezvoltare intercomuni- tate		12.462.000	5.000.000	5.000.000	5.000.000	5.000.000	5.000.000			4.991.631
			56			TITLUL VIII PROIECTE CU FINANTARE DIN FONDURI EXTERNE NERAMBURSABILE (FEN)		12.462.000	5.000.000	5.000.000	5.000.000	5.000.000	5.000.000			4.991.631
						POSTADERARE										
			56	01		Programe din Fondul European de Dezvoltare Regionala (FEDR)		18.687.280	5.070.530	17.149.920	17.149.920	17.149.920	17.149.920			9.732.443
			56	01	01	Finantarea nationala*)		18.687.280	5.070.530	17.149.920	17.149.920	17.149.920	17.149.920			9.732.443
								6.452.490	1.741.740	6.108.846	6.108.846	6.108.846	6.108.846			9.701.003

Capi- tot	Sub- capit- tot	Pa- ra- graf	Gru- pa / Titlu	Ar- ti- col	Ali- ne- at	Denumire indicator	Credite de angajament	Credite bugetare			Angajamente legale	Plati efectuate	Angajamente legale de platit	Cheltuieli efective
								anuale aprobrate la finele perioadei de raportare	trimestriale cumulate	Angajamente bugetare				
A						B	1	2	3	4	5	6	7-5-6	8
	56	01	02			Finantarea externa nerambursabila		12.234.790	3.328.790	11.041.074	11.041.074	1.606.388	9.434.686	
	70					CHELTUIELI DE CAPITAL		3.464.700	1.808.140	2.449.973	2.449.973	1.657.973	792.000	
	71	01				TITLUL X ACTIVE NEFINANCIARE		3.464.700	1.808.140	2.449.973	2.449.973	1.657.973	792.000	
	71	01	01			Active fixe		3.464.700	1.808.140	2.449.973	2.449.973	1.657.973	792.000	
	71	01	01			Constructii		3.464.700	1.808.140	2.449.973	2.449.973	1.657.973	792.000	
	71	01	02			Masini, echipamente si mijloace de transport		2.870.140	1.798.140	2.449.973	2.449.973	1.657.973	792.000	
	71	01	30			Alte active fixe (inclusiv reparatii capitale) excedent/deficit sect dezy		90.880	10.000			1.657.973	792.000	
9902	97							503.680						
								-2.449.130	-2.449.130			303.442		

Conducatorul institutiei,



Conducatorul compartimentului
financiar-contabil




Capi- tol	Sub- capi- tol	Pa- ra- graf	Gru- pa / Titlu	Ar- ti- col	Al- ne- at	Denumire indicator	Credite de angajament	Credite bugetare			Angajamente legale	Plati efectuate	Angajamente legale de platit	Cheltuieli efective
								anuale aprobate la finele perioadei de raportare	2	3				
A						B								
0						TOTAL JUDET	1							
5007			01			CREDITE INTERNE								
			56			CHELTUIELI CURENTE		32.054.360	6.672.350	19.774.140	633.941	19.140.199	962	
						TITLUL VIII PROIECTE CU FINANTARE DIN FONDURI EXTERNE NERAMBURSABILE (FEN)		20.194.360	3.422.350	18.974.140	563.941	18.410.199	962	
						POSTADERARE								
			70			CHELTUIELI DE CAPITAL		20.194.360	3.422.350	18.974.140	563.941	18.410.199	962	
			71			TITLUL X ACTIVE NEFINANCIARE		11.860.000	3.250.000	800.000	70.000	730.000	962	
6707						CULTURA, RECREERE SI RELIGIE		11.860.000	3.250.000	800.000	70.000	730.000	962	
			01			CHELTUIELI CURENTE		19.090.700	2.719.590	17.870.480	98.181	17.772.299	962	
			56			TITLUL VIII PROIECTE CU FINANTARE DIN FONDURI EXTERNE NERAMBURSABILE (FEN)		19.090.700	2.719.590	17.870.480	98.181	17.772.299	962	
						POSTADERARE								
			56			Programe din Fondul European de Dezvoltare Regionala (FEDR)		19.090.700	2.719.590	17.870.480	98.181	17.772.299	962	
						Finantarea nationala*)								
6807			56			ASIGURARI SI ASISTENTA SOCIALA		19.090.700	2.719.590	17.870.480	98.181	17.772.299	962	
						CHELTUIELI DE CAPITAL		800.000	250.000	800.000	70.000	730.000	962	
			70			TITLUL X ACTIVE NEFINANCIARE		800.000	250.000	800.000	70.000	730.000	962	
			71			Active fixe		800.000	250.000	800.000	70.000	730.000	962	
						Constructii		800.000	250.000	800.000	70.000	730.000	962	
			71			TRANSPORTURI		800.000	250.000	800.000	70.000	730.000	962	
						CHELTUIELI CURENTE		12.163.660	3.702.760	1.103.660	465.760	637.900	962	
			01			TITLUL VIII PROIECTE CU FINANTARE DIN FONDURI EXTERNE NERAMBURSABILE (FEN)		1.103.660	702.760	1.103.660	465.760	637.900	962	
			56			POSTADERARE								
								1.103.660	702.760	1.103.660	465.760	637.900	962	

Capi- tol	Sub- capi- tol	Pa- ra- graf	Gru- pa / Titlu	Ar- ti- col	Al- ne- at	Denumire indicator	Credite de angajament	Credite bugetare		Angajamente legale	Plati efectuate	Angajamente legale de platit	Cheltuieli efective	
								anuale aprobate la finele perioadei de raportare	trimestriale cumulate					
A						B	1	2	3	4	5	6	7-5-6	8
			56	01		Programe din Fondul European de Dezvoltare Regionala (FEDR)		1.103.660	702.760	1.103.660	465.760	637.900		
			56	01	01	Finantarea nationala*)		1.103.660	702.760	1.103.660	465.760	637.900		
			70			CHELTUIELI DE CAPITAL		11.060.000	3.000.000	1.103.660	465.760	637.900		
			71			TITLUL X ACTIVE NEFINANCIARE		11.060.000	3.000.000					
			71	01		Active fixe		9.606.000	3.000.000					
			71	01	01	Constructii		9.606.000	3.000.000					
			71	03		Reparatii capitale aferente activelor fixe		1.454.000						

Conducatorul institutiei,



Conducatorul compartimentului
financiar-contabil




TOTAL JUDET

CONTUL DE EXECUTIE AL IMPRUMUTURILOR INTERNE
SECTIUNEA DE DEZVOLTARE
31/03/2013

Capi- tol	Sub- capi- tol	Pa- ra- graf	Gru- ps / Titlu	Ar- ti- col	Ali- ne- at	Denumire indicator	Credite de angajament	Credite bugetare			Angajamente legale	Plafii efectuate	Angajamente legale de platit	Cheltuieli efective
								anuale aprobrate la finele perioadei de raportare	2	3				
A						B	1	3	4	5	6	7-5-6	8	
5007						CREDITE INTERNE								
	01					CHELTUIELI CURENTE	32.054.360	6.672.350	19.774.140	19.774.140	633.941	19.140.199	962	
	56					TITLUL VIII PROIECTE CU FINANTARE DIN FONDURI EXTERNE NERAMBURSABILE (FEN) POSTADERARE	20.194.360	3.422.350	18.974.140	18.974.140	563.941	18.410.199	962	
	70					CHELTUIELI DE CAPITAL	20.194.360	3.422.350	18.974.140	18.974.140	563.941	18.410.199	962	
	71					TITLUL X ACTIVE NEFINANCIARE CULTURA, RECREERE SI RELIGIE	11.860.000	3.250.000	800.000	800.000	70.000	730.000		
6707	01					CHELTUIELI CURENTE	11.860.000	3.250.000	800.000	800.000	70.000	730.000		
	56					TITLUL VIII PROIECTE CU FINANTARE DIN FONDURI EXTERNE NERAMBURSABILE (FEN) POSTADERARE	19.090.700	2.719.590	17.870.480	17.870.480	98.181	17.772.299	962	
						Programa din Fondul European de Dezvoltare Regionala (FEDR) Finantarea nationala*)	19.090.700	2.719.590	17.870.480	17.870.480	98.181	17.772.299	962	
6807	56	01				ASIGURARI SI ASISTENTA SOCIALA	19.090.700	2.719.590	17.870.480	17.870.480	98.181	17.772.299	962	
	70					CHELTUIELI DE CAPITAL	800.000	250.000	800.000	800.000	70.000	730.000		
	71					TITLUL X ACTIVE NEFINANCIARE	800.000	250.000	800.000	800.000	70.000	730.000		
	71	01				Active fixe	800.000	250.000	800.000	800.000	70.000	730.000		
	71	01	01			Constructii	800.000	250.000	800.000	800.000	70.000	730.000		
8407	01					TRANSPORTURI	800.000	250.000	800.000	800.000	70.000	730.000		
	56					CHELTUIELI CURENTE	12.163.660	3.702.760	1.103.660	1.103.660	465.760	637.900		
						TITLUL VIII PROIECTE CU FINANTARE DIN FONDURI EXTERNE NERAMBURSABILE (FEN) POSTADERARE	1.103.660	702.760	1.103.660	1.103.660	465.760	637.900		
	56	01				Programa din Fondul European de Dezvoltare	1.103.660	702.760	1.103.660	1.103.660	465.760	637.900		


Capi- tol	Sub- capi- tol	Pa- ra- graf	Gru- pa / Titlu	Ar- ti- col	Al- ne- at	Denumire indicator	Credite de angajament	Credite bugetare		Angajamente legale	Angajamente legale de platit	Plati efectuate	Angajamente legale de platit	Cheltuieli efective
								anuale aprobat la finele perioadei de raportare	trimestriale cumulate					
A						B	1	2	3	4	5	6	7-5-6	8
						Regionala (FEDR)		1.103.660	702.760	1.103.660	1.103.660	465.760	7-5-6	8
	56	01				Finantarea nationala*)		1.103.660	702.760	1.103.660	1.103.660	465.760	637.900	
	70					CHELTUIELI DE CAPITAL		11.060.000	3.000.000	1.103.660	1.103.660	465.760	637.900	
	71					TITLUL X ACTIVE NEFINANCIARE		11.060.000	3.000.000					
	71	01				Active fixe		9.606.000	3.000.000					
	71	01		01		Constructii		9.606.000	3.000.000					
	71	03				Reparatii capitale aferente activelor fixe		1.454.000						
						deficitul sect dezy		32.054.360	6.672.350			633.941		962

9907 97

Conducatorul institutiei,



Conducatorul compartimentului
financiar-contabil



Capi- tol	Sub- capi- tol	Pa- ra- graf	Gru- pa / Titlu col	Ar- ti- col	Al- ne- at	Denumire indicator	Credite de angajament	Credite bugetare		Angajamente bugetare	Angajamente legale	Plati efectuate	Angajamente legale de platit	Cheltuieli efective	
								anuale aprobate la finele perioadei de raportare	trimestriale cumulate						
A						B	1	2	3	4	5	6	7-5-6	8	
0						TOTAL JUDET									
5008						FONDURI EXTERNE NERAMBURSABILE									
6108						ORDINE PUBLICA SI SIGURANTA NATIONALA									
	03					Ordine publica		82.110	82.110	73.718	73.718	11.385	62.333	41.700	
	50					Polite comunitara								19.797	
						Alte cheltuieli in domeniul ordinii publice si sigurantei nationale								9.687	
6508						INVATAMANT								9.687	
	04					Invatamant secundar		82.110	82.110	73.718	73.718	11.385	62.333	10.110	
	02					Invatamant secundar superior		82.110	82.110	73.718	73.718	11.385	62.333	11.897	
	50					Alte cheltuieli in domeniul invata- mantului		82.110	82.110	73.718	73.718	11.385	62.333	11.412	
6808						ASIGURARI SI ASISTENTA SOCIALA								11.412	
	05					Asistenta sociala in caz de boli si invaliditati								485	
6808	05	02				Asistenta sociala in caz de boli si invaliditate								10.006	
6808	50					Alte cheltuieli in domeniul asigurarilor si asistentei sociale								2.063	
														2.063	
														7.943	

DETALIEREA CHELTUIELILOR
- fonduri externe nerambursabile -
31/03/2013

Capi- tol	Sub- capi- tol	Pa- ra- graf	Gru- pa / Titin	Ar- ti- col	Al- ne- at	Denumire indicator	Credite de angajament		Credite bugetare		Angajamente legale	Piati efectuate	Angajamente legale de platit	Cheltuieli efective
							1	2	3	4				
0						B	1	2	3	4	5	6	7-5-6	8
5008						TOTAL JUDET								
			01			FONDURI EXTERNE NERAMBURSABILE		82.110	82.110	73.718	11.385	62.333	41.700	
			10			CHELTUIELI CURENTE		82.110	82.110	73.718	11.385	62.333	11.412	
			20			TITLUL I CHELTUIELI DE PERSONAL		70.530	70.530	70.530	8.224	62.306	8.224	
			70			TITLUL II BUNURI SI SERVICII		11.580	11.580	3.188	3.161	27	3.188	
			71			CHELTUIELI DE CAPITAL								
			71			TITLUL X ACTIVE NEFINANCIARE								
6108			70			ORDINE PUBLICA SI SIGURANTA NATIONALA								
			71			CHELTUIELI DE CAPITAL								
			71	01		TITLUL X ACTIVE NEFINANCIARE								
			71	01	02	Active fixe								
			71	01	02	Masini, echipamente si mijloace de transport								
			71	01	03	Mobilier, aparatura birotica si alte active corporale								
6508			01			INVATAMANT		82.110	82.110	73.718	11.385	62.333	5.275	
			10			CHELTUIELI CURENTE		82.110	82.110	73.718	11.385	62.333	11.897	
			10	01		TITLUL I CHELTUIELI DE PERSONAL		70.530	70.530	70.530	8.224	62.306	11.412	
			10	01		Cheltuieli salariale in bani		70.530	70.530	70.530	8.224	62.306	8.224	
			10	01	13	Indemnizatii de delegare		70.530	70.530	70.530	8.224	62.306	8.224	
			20			TITLUL II BUNURI SI SERVICII		70.530	70.530	70.530	8.224	62.306	8.224	
			20	06		Deplasari, detasari, transferari		11.580	11.580	3.188	3.161	27	3.188	
			20	06	02	Deplasari in strainatate		11.580	11.580	3.188	3.161	27	3.188	
			70			CHELTUIELI DE CAPITAL		11.580	11.580	3.188	3.161	27	3.188	
			71			TITLUL X ACTIVE NEFINANCIARE								
			71	01		Active fixe								

Capi- tol	Sub- capi- tol	Pa- ra- graf	Gr- pa / Titlu	Ar- ti- col	Al- ne- st	Denumire indicator	Credite de angajament	Credite bugetare		Angajamente legale	Plati efectuate	Angajamente legale de platit	Cheltuieli efective
								anuale aprobrate la finele perioadei de raportare	trimestriale cumulate				
A						1	2	3	4	5	6	7=5-6	8
6808			71	01	02	Masini, echipamente si mijloace de transport							
			70			ASIGURARI SI ASISTENTA SOCIALA							
			71			CHELTUIELI DE CAPITAL							485
			71	01		TITLUL X ACTIVE NEFINANCIARE							10.006
			71	01	02	Active fixe							10.006
			71	01	02	Masini, echipamente si mijloace de transport							10.006
			71	01	03	Mobilier, aparatura birouca si alte active corporale							10.006
													8.273
													1.733

Conducatorul institutiei,




Conducatorul compartimentului
financiar-contabil




Capi- tol	Sub- capi- tol	Pa- ra- graf	Gru- pa / Titlu	Ali- ne- at	Denumire Indicator	Prevederi anuale aprobat la finele perioadei de raportare		Prevederi bugetare trimestriale cumulate	Drepturi constatate			Incasari realizate	Stingeri pe alte cai decat incasari	Pag. 1 - lei- Drepturi constatate de incasat
						I	2		Total, din care:	din anii precedenti	din anul curent			
A						1	2	3-4+5	4	5	6	7	8-3-6-7	
0					B									
					TOTAL JUDET									
0001	10				TOTAL VENITURI-VENITURI	21.729.970	6.441.000	5.466.010	56.395	5.409.615	5.410.842		55.168	
0002					I. VENITURI CURENTE	4.315.170	1.272.200	1.144.510	56.395	1.088.115	1.089.342		55.168	
2900					C. VENITURI NEFISCALE	4.315.170	1.272.200	1.144.510	56.395	1.088.115	1.089.342		55.168	
3000					C1. VENITURI DIN PROPRIETATE	338.720	133.780	112.109	35.888	76.221	85.534		26.575	
3010					VENITURI DIN PROPRIETATE	338.720	133.780	112.109	35.888	76.221	85.534		26.575	
05					Venituri din concesiuni si inchirieri	338.720	128.780	112.109	35.888	76.221	85.534		26.575	
50					Alte venituri din proprietate	10.000	5.000		35.888	76.221	85.534		26.575	
3300	10				C2. VANZARI DE BUNURI SI SERVICII	3.976.450	1.138.420	1.032.401	20.507	1.011.894	1.003.808		28.593	
3310					VENITURI DIN PRESTARI DE SERVICII SI ALTE ACTIVITATI	3.476.450	1.058.420	959.495	20.507	938.988	930.902		28.593	
3310	05				Taxe si alte venituri in invatamant	756.970	243.740	167.961	13.245	154.716	154.716		13.245	
08					Venituri din prestari de servicii	25.440	10.440	10.429	2.102	8.327	8.327		2.102	
13					Contributia de intretinere a persoanelor asistate	700.000	160.000	154.011		154.011	154.011			
3310	14				Contributia elevilor si studentilor pentru internate, camine si cantine	1.727.910	553.770	547.508	5.160	542.348	537.232		10.276	
3310	16				Venituri din valorificarea produselor obtinute din activitatea proprie sau anexa	195.300	70.810	66.229		66.229	63.259		2.970	
3310	17				Venituri din organizarea de cursuri de calificare si conversie profesionala, specializare si perfectionare	1.000	1.000							
3310	50				Alte venituri din prestari de servicii si alte activitati	69.830	18.660	13.357		13.357	13.357			
3610					DIVERSE VENITURI	500.000	80.000	72.906		72.906	72.906			

Capi- tol	Sub- capi- tol	Pa- ra- graf	Gru- pa / Titlu	Ar- ti- col	Al- ne- st	Denumire indicator	Prevederi		Prevederi bugetare trimestriale cumulate	Drepturi constatate			Incasari realizate	Stingeri pe alte cai decat incasari	Pag. 2 - lei-
							anuale aprobrate la finele perioadei de raportare	I		Total, din care:	din anii precedenti	din anul curent			
						B			2	3=4+5	4	5	6	7	8=3-6-7
3610	50					Alte venituri	500.000	80.000		72.906		72.906	72.906		
4100	10					IV. SUBVENTII	17.414.000	5.168.000		4.321.500		4.321.500	4.321.500		
4310						SUBVENTII DE LA ALTE ADMINISTRATII	17.414.000	5.168.000		4.321.500		4.321.500	4.321.500		
	09					Subventii pentru institutii publice	17.414.000	5.168.000		4.321.500		4.321.500	4.321.500		
4510						SUME PRIMITE DE LA UE/ALTI DONATORI IN CONTUL PLATILOR EFECTUATE SI				4.321.500		4.321.500	4.321.500		
4510	02					Fondul Social European	800	800							
						Prefinantare	800	800							
								800							
								800							
								800							

Conducatorul institutiei,



Conducatorul compartimentului
financiar-contabil



**CONTUL DE EXECUTIE AL INSTITUTIILOR PUBLICE FINANTATE
DIN VENITURI PROPRII SI SUBVENTII DIN BUGETUL LOCAL - VENITURI
SECTIUNEA DE FUNCTIONARE
31/03/2013**

Capi- tol	Sub- cap- tol	Pa- ra- graf	Gru- pa / Titlu	Al- ne- at	Denumire indicator	Prevederi anuale aprobate la finele perioadei de raportare	Prevederi bugetare trimestriale cumulate	Drepturi constatate			Incasari realizate	Stingeri pe alte cai decat incasari	Pag. 1 - lei- 8=3-6-7
								Total, din care:	din anii precedenti	din anul curent			
A					B	I	2	3=4+5	4	5	6	7	8=3-6-7
0001	10				TOTAL VENITURI-VENITURI	21.729.170	6.440.200	3=4+5	4	5	6	7	8=3-6-7
0002					I. VENITURI CURENTE	4.315.170	1.272.200	5.466.010	56.395	5.409.615	5.410.842		55.168
2900					C. VENITURI NEFISCALE	4.315.170	1.272.200	1.144.510	56.395	1.088.115	1.089.342		55.168
3000					C1. VENITURI DIN PROPRIETATE	338.720	133.780	1.144.510	56.395	1.088.115	1.089.342		55.168
3010					VENITURI DIN PROPRIETATE	338.720	133.780	112.109	35.888	76.221	85.534		26.575
	05				Venituri din concesiuni si inchirieri	338.720	133.780	112.109	35.888	76.221	85.534		26.575
	50				Alte venituri din proprietate	10.000	5.000	112.109	35.888	76.221	85.534		26.575
3300	10				C2. VANZARI DE BUNURI SI SERVICII	3.976.450	1.138.420	1.032.401	20.507	1.011.894	1.002.808		28.593
3310					VENITURI DIN PRESTARI DE SERVICII SI ALTE ACTIVITATI	3.476.450	1.058.420	959.495	20.507	938.988	930.902		28.593
	05				Taxe si alte venituri in invatamant	756.970	243.740	167.961	13.245	154.716	154.716		13.245
	08				Venituri din prestari de servicii	25.440	10.440	10.429	2.102	8.327	8.327		2.102
	13				Contributia de intretinere a persoanelor asistate	700.000	160.000	154.011		154.011	154.011		
	14				Contributia elevilor si studentilor pentru internate, cantine si cantine	1.727.910	553.770	547.508	5.160	542.348	537.232		10.276
	16				Venituri din valorificarea produselor obtinute din activitatea proprie sau anexa	195.300	70.810	66.229		66.229	63.259		2.970
	17				Venituri din organizarea de cursuri de calificare si conversie profesionala, specializare si perfectionare	1.000	1.000						
	50				Alte venituri din prestari de servicii si alte activitati	69.830	18.660	13.357		13.357	13.357		
3610					DIVERSE VENITURI	500.000	80.000	72.906		72.906	72.906		
	50				Alte venituri	500.000	80.000	72.906		72.906	72.906		

Capit- tol	Sub- capi- tol	Pa- ra- graf	Gru- pa / Titlu	Ar- ti- col	Ali- ne- at	Denumire indicator	Prevederi anuale aprobrate la finele perioadei de raportare		Prevederi bugetare trimestriale cumulate	Drepturi constatate			Incasari realizate	Stingeri pe alte cai decat incasari	Pag. 2 - lei- Drepturi constatate de incasat
							1	2		Total, din care:	din anii precedenti	din anul curent			
4100	10					B									
4310	09					IV. SUBVENTII SUBVENTII DE LA ALTE ADMINISTRATII Subventii pentru institutii publice	17.414.000 17.414.000 17.414.000	5.168.000 5.168.000 5.168.000	3=4+5 4.321.500 4.321.500 4.321.500	4	5	6 4.321.500 4.321.500 4.321.500	7	8-3-6-7	

Conducatorul institutiei,



Conducatorul compartimentului
financiar-contabil




**CONTUL DE EXECUTIE AL INSTITUTIILOR PUBLICE FINANTATE
DIN VENITURI PROPRII SI SUBVENTII DIN BUGETUL LOCAL - VENITURI
SECTIUNEA DE DEZVOLTARE
31/03/2013**

Capi- tol	Sub- capi- tol	Pa- ra- graf	Gru- pa / Tifu	Al- ne- at	Dezvoltare indicator	Prevederi		Drepturi constatate			Pag. 1 - lei-				
						anuale aprobate la finele perioadei de raportare	1	2	Total, din care:	din anii precedenti	din anul curent	Incasari realizate	Stingeri pe alte cai decat incasari	Drepturi constatate de incasat	
					B										
0001	10				TOTAL VENITURI-VENITURI	800	800	3=4+5	4	5	6	7	8=3-6-7		
4510					SUME PRIMITE DE LA UE/ALTI DONATORI IN CONTUL PLATILOR EFECTUATE SI Fondul Social European Prefinantare	800	800								
02						800	800								
				03		800	800								

Conducatorul Institutiei,



Conducatorul compartimentului
financiar-contabil



CONTUL DE EXECUTIE AL INSTITUTIILOR PUBLICE FINANCIARE
VENITURI PROPRII SI SUBVENTII DIN BUGETUL LOCAL - CHELTUIELI

31/03/2013

Capi- tot	Sub- capi- tot	Pa- ra- graf	Gru- pa / Titlu	Ar- ti- col	Al- at	Denumire Indicator	Credite de angajament	Credite bugetare			Angajamente legale	Plati efectuate	Angajamente legale de platit	Cheltuieli efective
								anuale aprobrate fa finele perioadei de raportare	trimestriale cumulate					
A							1	2	3	4	5	6	7-5-6	8
0						B								
5010						TOTAL JUDET								
6510						TOTAL CHELTUIELI DIN VENITURI PROPRII SI SUBVENTII								
03						INVATAMANT								
	01					Invatamant prescolar si primar	21.989.900	6.700.930	15.993.877	5.307.349	10.686.528	5.429.594		
	02					Invatamant prescolar	3.375.900	1.292.930	1.697.873	818.033	879.840	835.538		
						Invatamant primar	1.464.940	550.780	503.596	420.577	83.019	424.606		
						Invatamant secundar	1.394.360	507.680	466.441	400.661	65.780	408.345		
	01					Invatamant secundar inferior	70.580	43.100	37.155	19.916	17.239	16.261		
	02					Invatamant secundar superior	1.165.260	483.680	609.389	255.261	354.128	258.282		
						Invatamant postliceal	575.050	269.720	324.525	119.492	205.033	123.767		
6810						ASIGURARI SI ASISTENTA SOCIALA	590.210	213.960	284.864	135.769	149.095	134.515		
	04					Asistenta acordata persoanelor in varsta	745.700	258.470	584.888	142.195	442.693	152.650		
7010						LOCUINTE, SERVICII SI DEZVOLTARE PUBLICA	1.515.000	519.000	1.515.000	466.458	1.048.542	459.264		
	50					Alte servicii in domeniile locuintelor, serviciilor si dezvoltarii comunale	1.515.000	519.000	1.515.000	466.458	1.048.542	459.264		
						ACTIUNI GENERALE ECONOMICE, SIDE MUNCA	16.048.000	4.609.000	11.789.767	3.791.419	7.998.348	3.904.987		
8010						ACTIUNI GENERALE ECONOMICE, SIDE MUNCA	16.048.000	4.609.000	11.789.767	3.791.419	7.998.348	3.904.987		
8010	01					Actiuni generale economice si comerciale	630.000	175.000	590.814	144.171	446.643	138.856		
	30					Alte cheltuieli pentru activitati generale economice si comerciale	630.000	175.000	590.814	144.171	446.643	138.856		
8310						AGRICULTURA, SILVICULTURA, SI VANATOARE	630.000	175.000	590.814	144.171	446.643	138.856		
	03					Agricultura	421.000	105.000	400.423	87.268	313.155	90.949		
	30					Alte cheltuieli in domeniul agriculturii	421.000	105.000	400.423	87.268	313.155	90.949		

**DETALIEREA CHELTUIELILOR
INSTITUTII PUBLICE FINANTATE DIN VENITURI PROPRII
SI SUBVENTII DIN BUGETUL LOCAL**

Capi- tol	Sub- capi- tol	Pa- ra- graf	Gra- pa / Titlu	Alii ne- at	Denumire indicator	Credite de angajament	Credite bugetare		Angajamente bugetare	Angajamente legale	Plati efectuate	Angajamente legale de platit	Cheltuieli efective
							anuale aprobat la finele perioadei de raportare	trimestriale cumulate					
A					B	1	2	3	4	5	6	7-5-6	8
0					TOTAL JUDET								
5010					TOTAL CHELTUIELI DIN VENITURI PROPRII SI SUBVENTII								
	01				CHELTUIELI CURENTE		21.989.900	6.700.930	15.993.877	15.993.877	5.307.349	10.686.528	5.429.594
	10				TITLUL I CHELTUIELI DE PERSONAL		21.989.900	6.700.930	15.993.877	15.993.877	5.307.349	10.686.528	5.404.217
	20				TITLUL II BUNURI SI SERVICII		5.195.000	1.238.880	5.195.000	5.195.000	1.069.765	4.125.235	1.089.129
	56				TITLUL VIII PROIECTE CU FINANTARE DIN FONDURI EXTERNE NERAMBURSABILE (FEN) POSTADERARE		16.787.100	5.454.750	10.791.077	10.791.077	4.235.749	6.555.328	4.314.053
	57				TITLUL VIII ASISTENTA SOCIALA		800	800	800	800	800		
	70				CHELTUIELI DE CAPITAL		7.000	6.500	7.000	7.000	1.035	5.965	1.035
	71				TITLUL X ACTIVE NEFINANCIARE INVATAMANT								
6510	01				CHELTUIELI CURENTE		3.375.900	1.292.930	1.697.873	1.697.873	818.033	879.840	835.538
	10				TITLUL I CHELTUIELI DE PERSONAL		3.375.900	1.292.930	1.697.873	1.697.873	818.033	879.840	834.148
	10 01				Cheltuieli salariale in bani		600.000	204.580	600.000	600.000	116.256	483.744	132.515
	10 01 01				Salarii de baza		463.960	156.440	463.960	463.960	89.952	374.008	103.897
	10 01 06				Alte sporuri		234.190	82.190	234.190	234.190	52.190	182.000	55.295
	10 01 10				Fond pentru posturi ocupate prin cumul		21.600		21.600	21.600		21.600	6.250
	10 01 11				Fond aferent platii cu ora		18.300	3.000	18.300	18.300	2.157	16.143	2.157
	10 01 13				Indemnizatii de delegare		160.150	59.850	160.150	160.150	24.405	135.745	28.969
	10 01 30				Alte drepturi salariale in bani		500		500	500		500	26
	10 03				Contributii		29.220	11.400	29.220	29.220	11.200	18.020	11.200
	10 03 01				Contributii de asigurari sociale de stat		136.040	47.940	136.040	136.040	26.304	109.736	28.618
	10 03 02				Contributii de asigurari de somaj		95.460	34.460	95.460	95.460	18.924	76.536	21.607
							4.130	1.630	4.130	4.130	702	3.428	520

Capi- tol	Sub- capi- tol	Fa- ra- gra- f	Gru- pa / Titlu col	Ar- ti- col	Ali- ne- at	Denumire indicator	Credite de angajament		Credite bugetare			Angajamente legale	Plati efectuate	Angajamente legale de platit	Cheltuieli efective	
							1	2	3	4	5					6
A						B										
10	03	03				Contributii de asigurari sociale de sanatate										
10	03	04				Contributii de asigurari pentru accidente de munca si boli profesionale		28.770	8.990	28.770	5.240	23.530			5.400	
10	03	06				Contributii pentru concedii si indemnizatii		3.020	810	3.020	664	2.356			206	
20	01					TITLUL II BUNURI SI SERVICII										
20	01	01				Bunuri si servicii		2.768.100	1.081.250	1.090.073	699.942	390.131			700.598	
20	01	01				Furnituri de birou		747.810	316.840	487.775	175.251	312.524			162.525	
20	01	02				Materiale pentru curatenie		29.500	9.610	7.914	7.129	785			5.104	
20	01	03				Incalzit, iluminat si forta motrica		54.800	18.050	18.452	9.159	9.293			8.179	
20	01	04				Apa, canal si salubritate		190.090	116.770	190.090	48.400	141.690			39.063	
20	01	05				Carburanti si lubrifianti		41.390	13.290	39.390	10.299	29.091			15.777	
20	01	06				Piese de schimb		34.000	12.000	10.368	5.368	5.000			6.437	
20	01	07				Transport		16.000	6.000	1.145	1.145				1.680	
20	01	08				Posta, telecomunicatii, radio, tv, internet		5.500	3.200	2.284	1.284	1.000			1.284	
20	01	09				Materiale si prestari de servicii cu caracter functional		42.970	17.070	40.470	10.660	29.810			10.548	
20	01	30				Alte bunuri si servicii pentru intretinere si functionare		162.290	59.100	133.164	46.087	87.077			37.973	
20	02					Reparatii curente		171.270	61.750	44.498	35.720	8.778			36.480	
20	03					Hrana		55.900	15.300							
20	03	01				Hrana pentru oameni		1.588.470	574.180	527.271	461.491	65.780			484.020	
20	04					Medicamente si materiale sanitare		1.588.470	574.180	527.271	461.491	65.780			484.020	
20	04	01				Medicamente		3.000	2.000	1.000	1.000					
								3.000	2.000	1.000	1.000					

Capi- tol	Sub- capi- tol	Pa- ra- graf	Gru- pa / Titlu	Ar- ti- col	Al- at	Denumire indicator	Credite de angajament	Credite bugetare		Angajamente bugetare	Angajamente legale	Plati efectuate	Angajamente legale de platit	Cheltuieli efective
								anuale aprobrate la finele perioadei de raportare	trimestriale cumulate					
A			B			1	2	3	4	5	6	7-5-6	8	
6810						ASIGURARI SI ASISTENTA SOCIALA								
	01					CHELTUIELI CURENTE	1.515.000	519.000	1.515.000	1.515.000	466.458	1.048.542	459.264	
	10					TITLUL I CHELTUIELI DE PERSONAL	1.515.000	519.000	1.515.000	1.515.000	466.458	1.048.542	458.107	
	10	01				Cheltuieli salariale in bani	915.000	232.000	915.000	915.000	205.735	709.265	203.501	
	10	01	01			Salarii de baza	713.000	179.000	713.000	713.000	160.861	552.139	159.264	
	10	01	06			Alte sporuri	576.000	144.000	576.000	576.000	131.428	444.572	129.579	
	10	01	30			Alte drepturi salariale in bani	130.000	33.000	130.000	130.000	27.433	102.567	27.253	
	10	03				Contributii	7.000	2.000	7.000	7.000	2.000	5.000	2.432	
	10	03	01			Contributii de asigurari sociale de stat	202.000	53.000	202.000	202.000	44.874	157.126	44.237	
	10	03	02			Contributii de asigurari de somaj	149.000	38.000	149.000	149.000	33.472	115.528	33.344	
	10	03	03			Contributii de asigurari sociale de sanatate	4.000	1.000	4.000	4.000	804	3.196	796	
	10	03	04			Contributii de asigurari pentru accidente de munca si boli profesionale	38.000	10.000	38.000	38.000	8.364	29.636	8.281	
	10	03	06			Contributii pentru concedii si indemnizatii	3.000	1.000	3.000	3.000	463	2.537	462	
	20					TITLUL II BUNURI SI SERVICII	8.000	3.000	8.000	8.000	1.771	6.229	1.354	
	20	01				Bunuri si servicii	600.000	287.000	600.000	600.000	260.723	339.277	254.606	
	20	01	01			Furnituri de birou	342.000	209.000	342.000	342.000	199.952	142.048	186.403	
	20	01	02			materiale pentru curatenie	2.000	1.000	2.000	2.000	996	1.004	1.077	
	20	01	03			Incalzit, iluminat si forta motrica	15.000	7.000	15.000	15.000	6.439	8.561	6.835	
	20	01	04			Apa, canal si salubritate	225.000	153.000	225.000	225.000	152.055	72.945	138.613	
	20	01	08			Posta, telecomunicatii, radio, tv, internet	52.000	23.000	52.000	52.000	21.364	30.636	21.382	
	20	01	09			materiale si prestari de servicii cu internet	3.000	2.000	3.000	3.000	1.207	1.793	1.207	


Capi- tol	Sub- capi- tol	Pa- ra- graf	Gru- pa / Titlu	Ar- ti- col	Al- ne- at	Denumire indicator	Credite de angajament	Credite bugetare			Angajamente legale	Plati efectuate	Angajamente legale de platit	Cheltuieli efective
								anuale aprobrate la finele perioadei de raportare	2	3				
A														
B														
						caracter functional	1							
	20	01	30			Alte bunuri si servicii pentru intretinere si functionare	10.000	3.000	10.000	10.000	2.666	7.334	2.922	
	20	03				Hrana	35.000	20.000	35.000	35.000	15.225	19.775	14.367	
	20	03	01			Hrana pentru oameni	248.000	70.000	248.000	248.000	58.433	189.567	66.066	
	20	04				Medicamente si materiale sanitare	248.000	70.000	248.000	248.000	58.433	189.567	66.066	
	20	04	01			Medicamente	5.000	3.000	5.000	5.000	1.844	3.156	2.137	
	20	04	02			Materiale sanitare	2.500	1.500	2.500	2.500	971	1.529	1.244	
	20	05				Bunuri de natura obiectelor de inventar	2.500	1.500	2.500	2.500	873	1.627	893	
	20	05	30			Alte obiecte de inventar	2.000	2.000	2.000	2.000	494	1.506		
	20	13				Pregatire profesionala	2.000	2.000	2.000	2.000	494	1.506		
	20	30				Alte cheltuieli	1.000	1.000	1.000	1.000		1.000		
	20	30	30			Alte cheltuieli cu bunuri si servicii	2.000	2.000	2.000	2.000		2.000		
	70					CHELTUIELI DE CAPITAL	2.000	2.000	2.000	2.000		2.000		
	71					TITLUL X ACTIVE NEFINANCIARE								
	71	01				Active fixe							1.157	
	71	01	02			Masini, echipamente si mijloace de transport							1.157	
	71	01	03			Mobilier, aparatura birou si alte active corporale							545	
7010						LOCUINTE, SERVICII SI DEZVOLTARE PUBLICA								
	01					CHELTUIELI CURENTE	16.048.000	4.609.000	11.789.767	11.789.767	3.791.419	7.998.348	3.904.987	
	10					TITLUL I CHELTUIELI DE PERSONAL	16.048.000	4.609.000	11.789.767	11.789.767	3.791.419	7.998.348	3.882.157	
	10	01				Cheltuieli salariale in bani	2.700.000	538.000	2.700.000	2.700.000	527.572	2.172.428	533.373	
	10	01	01			Salarii de baza	2.103.000	421.000	2.103.000	2.103.000	414.401	1.688.599	418.365	
	10	01	06			Alte sporuri	1.845.000	385.000	1.845.000	1.845.000	380.567	1.464.433	372.326	
							158.000	28.000	158.000	158.000	27.193	130.807	29.038	

Capi- tol	Sub- capi- tol	Pa- ra- graf	Gru- pa / Titlu	Ar- ti- col	Ali- ne- at	Denumire indicator	Credite de angajament	Credite bugetare			Angajamente legale	Plati efectuate	Angajamente legale de platit	Cheltuieli efective
								anuale aprobrate la finele perioadei de raportare	2	3				
A														
B														
10	01	10	Fond pentru posturi ocupate prin cumul											
10	01	13	Indemnizatii de delegare					30.000	6.000	30.000	5.278	24.722	5.405	
10	01	30	Alte drepturi salariale in bani					8.000	2.000	8.000	1.363	8.000	11.596	
10	03		Contributii					62.000	117.000	62.000	113.171	60.637	115.008	
10	03	01	Contributii de asigurari sociale de stat					597.000	87.000	597.000	85.898	483.829		
10	03	02	Contributii de asigurari de somaj					442.000	3.000	442.000	2.037	356.102	87.012	
10	03	03	Contributii de asigurari sociale de sanatate					12.000	22.000	12.000	21.460	9.963	2.059	
10	03	04	Contributii de asigurari pentru accidente de munca si boli profesionale					112.000	1.000	112.000	619	90.540	21.755	
10	03	06	Contributii pentru concedii si indemnizatii					6.000	4.000	6.000	3.157	5.381	627	
20	TITLUL II BUNURI SI SERVICII													
20	01		Bunuri si servicii					25.000	4.071.000	25.000	3.263.847	21.843	3.555	
20	01	01	Furnituri de birou					13.348.000	3.839.000	9.089.767	3.192.396	5.825.920	3.348.784	
20	01	02	Materiale pentru curatenie					12.766.000	1.000	9.000.813	401	5.808.417	3.545.239	
20	01	03	Incalzit, iluminat si forta motrica					3.000	1.000	1.710	374	1.309	1.612	
20	01	04	Apa, canal si salubritate					12.000	150.000	374	125.701		374	
20	01	05	Carburanti si lubrifianti					400.000	2.300.000	125.701	1.974.317		123.189	
20	01	08	Posta, telecomunicatii, radio, tv, internet					7.806.000	3.000	6.215.309		4.240.992	1.728.782	
20	01	09	Materiale si prestari de servicii cu caracter functional					12.000	4.000		2.456	650	2.456	
20	01	30	Alte bunuri si servicii pentru intretinere si functionare					13.000	1.200.000	1.592.412	951.632	640.780	1.296.305	
							1.200.000	180.000	1.062.201	1.062.201	137.515	924.686	189.702	

Capi- tol	Sub- capi- tol	Pa- ra- graf	Gru- pa / Titlu	Ar- ti- col	Al- ne- at	Dezignare indicator	Credite de angajament		Credite bugetare		Angajamente legale	Plati efectuate	Angajamente legale de platit	Cheltuieli efective
							1	2	3	4				
A						B	1	2	3	4	5	6	7=5-6	8
	10	03				Contributii		132.000	30.500	132.000	28.851	103.149	28.086	
	10	03	01			Contributii de asigurari sociale de stat		93.000	22.000	93.000	21.849	71.151	21.308	
	10	03	02			Contributii de asigurari de somaj		4.000	1.000	4.000	521	3.479	505	
	10	03	03			Contributii de asigurari sociale de sanatate		26.000	6.000	26.000	5.434	20.566	5.258	
	10	03	04			Contributii de asigurari pentru accidente de munca si boli profesionale		2.000	500	2.000	157	1.843	154	
	10	03	06			Contributii pentru concedii si indemnizatii		7.000	1.000	7.000	890	6.110	861	
	20					TITLUL II BUNURI SI SERVICII		50.000	14.500	10.814	10.814	10.814	9.642	
	20	01				Bunuri si servicii		38.000	13.500	10.618	10.618	10.618	9.446	
	20	01	01			Furnituri de birou		5.000	1.000					
	20	01	02			Materiale pentru curatenie		1.000	500					
	20	01	03			Incalzit, iluminat si forta motrica		13.000	5.000	4.540	4.540	4.540	4.540	
	20	01	04			Apa, canal si salubritate		2.000	1.000	159	159	159	153	
	20	01	08			Posta, telecomunicatii, radio, tv, internet		17.000	6.000	5.919	5.919	5.919	4.753	
	20	06				Deplasari, detasari, transferari		5.000						
	20	06	01			Deplasari interne, detasari, transferari		5.000						
	20	11				Carti, publicatii si materiale documentare		3.000	1.000	196	196		196	
	20	13				Pregatire profesionala		4.000						
						AGRICULTURA, SILVICULTURA, SI VANATOARE		421.000	105.000	400.423	400.423	400.423	313.155	
	01					CHELTUIELI CURENTE		421.000	105.000	400.423	87.268	313.155	90.949	

Capi- tol	Sub- cap- tol	Pa- ra- graf	Gr- pa / Titlu col	Ar- Ar- Al-	Denumire indicator	Credite de angajament	Credite bugetare			Angajamente legale	Plati efectuate	Angajamente legale de platit	Cheltuieli efective			
							anuale aprobrate la finele perioadei de raportare	trimestriale cumulate								
A				B				1	2	3	4	5	6	7-5-6	8	
TITLUL I CHELTUIELI DE PERSONAL																
10	10	01	01	01	Cheltuieli salariale in bani		400.000	104.000	400.000	86.845	313.155	90.526				
10	10	01	01	01	Salarii de baza		307.000	82.000	307.000	68.101	238.899	71.004				
10	10	01	06	06	Alte sporuri		264.000	74.000	264.000	63.406	200.594	61.325				
10	10	01	13	13	Indemnizatii de delegare		24.000	6.000	24.000	4.366	19.634	4.599				
10	10	01	30	30	Alte drepturi salariale in bani		1.000	1.000	1.000		1.000					
10	10	03			Contributii		18.000	1.000	18.000	329	17.671	5.080				
10	10	03	01	01	Contributii de asigurari sociale de stat		93.000	22.000	93.000	18.744	74.256	19.522				
10	10	03	02	02	Contributii de asigurari de somaj		66.000	16.000	66.000	14.181	51.819	14.765				
10	10	03	03	03	Contributii de asigurari sociale de sanatate		3.000	500	3.000	341	2.659	355				
10	10	03	04	04	Contributii de asigurari pentru accidente de munca si boli profesionale		19.000	4.000	19.000	3.542	15.458	3.693				
10	10	03	06	06	Contributii pentru concedii si indemnizatii		1.000	500	1.000	102	898	106				
20	20	01			TITLUL II BUNURI SI SERVICII		4.000	1.000	4.000	578	3.422	603				
20	20	01			Bunuri si servicii		21.000	1.000	423	423		423				
20	20	01	30	30	Alte bunuri si servicii pentru intretinere si functionare		17.000	1.000	423	423		423				
20	20	06			Deplasari, detasari, transferari		17.000	1.000	423	423		423				
20	20	06	01	01	Deplasari interne, detasari, transferari		2.000									
20	20	13			Pregatire profesionala		2.000									

Conducatorul institutiei,

Conducatorul compartimentului
financiar-contabil

TOTAL JUDET

DETALIEREA CHELTUIELILOR
 INSTITUTIIL PUBLICE FINANTATE DIN VENITURI PROPRII
 SI SUBVENTII DIN BUGETUL LOCAL
 SECTIUNEA DE FUNCTIONARE
 31/03/2013

Capi- tol	Sub- cap- tol	Pa- ra- graf	Gru- pa / Titlu	Ar- ti- col	Ali- ne- at	Denumire indicator	Credite de angajament	Credite bugetare		Angajamente legale	Plati efectuate	Angajamente legale de platit	Cheltuieli efective	
								anuale aprobrate la finele perioadei de raportare	trimestriale cumulate					
A						B	1	2	3	4	5	6	7=5-6	8
5010						TOTAL CHELTUIELI DIN VENITURI PROPRII SI SUBVENTII								
	01					CHELTUIELI CURENTE	21.989.100	6.700.130	15.993.077	5.306.549	10.686.528	5.404.217		
	10					TITLUL I CHELTUIELI DE PERSONAL	21.989.100	6.700.130	15.993.077	5.306.549	10.686.528	5.404.217		
	20					TITLUL II BUNURI SI SERVICII	5.195.000	1.238.880	5.195.000	1.069.765	4.125.235	1.089.129		
	57					TITLUL VIII ASISTENTA SOCIALA INVATAMANT	16.787.100	5.454.750	10.791.077	4.235.749	6.555.328	4.314.053		
6510						CHELTUIELI CURENTE	7.000	6.500	7.000	1.035	5.965	1.035		
	01					TITLUL I CHELTUIELI DE PERSONAL	3.375.100	1.292.130	1.697.073	817.233	879.840	834.148		
	10					TITLUL I CHELTUIELI DE PERSONAL	3.375.100	1.292.130	1.697.073	817.233	879.840	834.148		
	10	01				Cheltuieli salariale in bani	600.000	204.380	600.000	116.256	483.744	132.515		
	10	01	01			Salarii de baza	463.960	156.440	463.960	89.952	374.008	103.897		
	10	01	06			Alte sporuri	234.190	82.190	234.190	52.190	182.000	55.295		
	10	01	10			Fond pentru posturi ocupate prin cumul	21.600	3.000	21.600	2.157	21.600	6.250		
	10	01	11			Fond aferent platii cu ora	18.300	3.000	18.300	2.157	16.143	2.157		
	10	01	13			Indemnizatii de delegare	160.150	59.850	160.150	24.405	135.745	28.969		
	10	01	30			Alte drepturi salariale in bani	500	500	500	500	500	26		
	10	03				Contributii	29.220	11.400	29.220	11.200	18.020	11.200		
	10	03	01			Contributii de asigurari sociale de stat	136.040	47.940	136.040	26.304	109.736	28.618		
	10	03	02			Contributii de asigurari de somaj	95.460	34.460	95.460	18.924	76.536	21.607		
	10	03	03			Contributii de asigurari sociale de sanatate	4.130	1.630	4.130	702	3.428	520		
	10	03	04			Contributii de asigurari pentru accidente de munca si boli profesionale	28.770	8.990	28.770	5.240	23.530	5.400		
	10	03	06			Contributii pentru concedii si indemnizatii	3.020	810	3.020	664	2.356	206		
							4.660	2.050	4.660	774	3.886	885		

Capi- tol	Sub- capi- tol	Pa- ra- graf	Gru- pa / Titlu	Ar- ti- col	Al- ne- at	Denumire indicator	Credite de angajament		Credite bugetare		Angajamente legale	Plafii efectuate	Angajamente legale de platit	Cheltuieli efective
							I	II	anuale aprobat la finele perioadei de raportare	trimestriale cumulate				
A						B								
20						TITLUL II BUNURI SI SERVICII								
			20	01		Bunuri si servicii								
			20	01	01	Furnituri de birou	2.768.100	1.081.250	1.090.073	699.942	390.131	700.598		
			20	01	02	Materiale pentru curatenie	747.810	316.840	487.775	175.251	312.524	162.525		
			20	01	03	Incalzit, iluminat si forta motrica	29.500	9.610	7.914	7.129	785	5.104		
			20	01	04	Apa, canal si salubritate	54.800	18.050	18.452	9.159	9.293	8.179		
			20	01	05	Carburanti si lubrifianti	190.090	116.770	190.090	48.400	141.690	39.063		
			20	01	06	Piese de schimb	41.390	13.290	39.390	10.299	29.091	15.777		
			20	01	07	Transport	34.000	12.000	10.368	5.368	5.000	6.437		
			20	01	08	Posta, telecomunicatii, radio, tv, internet	16.000	6.000	1.145	1.145	1.000	1.680		
			20	01	09	Materiale si prestari de servicii cu caracter functional	5.500	3.200	2.284	1.284	1.000	1.284		
			20	01	30	Alte bunuri si servicii pentru intretinere si functionare	42.970	17.070	40.470	10.660	29.810	10.548		
			20	02		Reparatii curente	162.290	59.100	133.164	46.087	87.077	37.973		
			20	03		Hrana	171.270	61.750	44.498	35.720	8.778	36.480		
			20	03	01	Hrana pentru oameni	53.900	15.300						
			20	04		Medicamente si materiale sanitare	1.588.470	574.180	527.271	461.491	65.780	484.020		
			20	04	01	Medicamente	1.588.470	574.180	527.271	461.491	65.780	484.020		
			20	05		Bunuri de natura obiectelor de inventar	3.000	2.000	1.000	1.000				
			20	05	01	Uniforme si echipament	3.000	2.000	1.000	1.000				
			20	05	30	Alte obiecte de inventar	136.110	58.100	16.754	15.824	930			
			20	06		Deplasari, detasari, transferari	1.000	1.000	1.000	1.000				
			20	06	01	Deplasari interne, detasari, transferari	135.110	57.100	15.754	14.824	930			
			20	11		Carti, publicatii si materiale	8.500	4.500	888	888		388		
							8.500	4.500	888	888		388		

Capi- tol	Sub- capi- tol	Pa- ra- gra- ful	Gru- pa / Titlu	Ar- ti- col	Alte ne- at	Denumire indicator	Credite de angajament	Credite bugetare			Angajamente legale	Plati efectuate	Angajamente legale de platit	Cheltuieli efective
								anuale aprobrate la finele perioadei de raportare	trimestriale cumulate					
A						B	1	2	3	4	5	6	7-5-6	8
						documentare								
			20	13		Pregatire profesionala		15.500	11.000	90	90			
			20	14		Protectia muncii		8.100	2.700					
			20	30		Alte cheltuieli		3.000	2.000	853	853			
			20	30	03	Prime de asigurare non-viata		203.710	94.630	55.442	44.545	10.897		33.665
			20	30	30	Alte cheltuieli cu bunuri si servicii		1.000						
			20	30	30	Alte cheltuieli cu bunuri si servicii		202.710	94.630	55.442	44.545	10.897		53.665
			57			TITLUL VIII ASISTENTA SOCIALA		7.000	6.500	7.000	1.035	5.965		1.035
			57	02		Ajutoare sociale		7.000	6.500	7.000	1.035	5.965		1.035
			57	02	01	Ajutoare sociale in numerar		2.000	1.500	2.000	1.035	965		1.035
			57	02	02	Ajutoare sociale in natura		5.000	5.000	5.000		5.000		1.035
6810						ASIGURARI SI ASISTENTA SOCIALA		1.515.000	519.000	1.515.000	466.458	1.048.542		458.107
						CHELTUIELI CURENTE		1.515.000	519.000	1.515.000	466.458	1.048.542		458.107
			10			TITLUL I CHELTUIELI DE PERSONAL		915.000	232.000	915.000	205.735	709.265		203.501
			10	01		Cheltuieli salariale in bani		713.000	179.000	713.000	160.861	552.139		159.264
			10	01	01	Salarii de baza		576.000	144.000	576.000	131.428	444.572		129.579
			10	01	06	Alte sporuri		130.000	33.000	130.000	27.433	102.567		27.253
			10	01	30	Alte drepturi salariale in bani		7.000	2.000	7.000	2.000	5.000		2.432
			10	03		Contributii		202.000	53.000	202.000	44.874	157.126		44.237
			10	03	01	Contributii de asigurari sociale de stat		149.000	38.000	149.000	33.472	115.528		33.344
			10	03	02	Contributii de asigurari de somaj		4.000	1.000	4.000	804	3.196		796
			10	03	03	Contributii de asigurari sociale de sanatate		38.000	10.000	38.000	8.364	29.636		8.281
			10	03	04	Contributii de asigurari pentru accidente de munca si boli profesionale		3.000	1.000	3.000	463	2.537		462

Capi- toi	Sub- capi- toi	Pa- ra- graf	Gru- pa / Titlu	Ar- ti- col	Al- ne- at	Denumire indicator	Credite de angajament		Credite bugetare		Angajamente legale	Plati efectuate	Angajamente legale de platit	Cheltuieli efective
							1	2	3	4				
B														
						indemnizatii								
						TITLUL II BUNURI SI SERVICII								
						Bunuri si servicii								
						Furnituri de birou		8.000	3.000	8.000	1.771	6.229	1.354	
						Materiale pentru curatenie		600.000	287.000	600.000	260.723	339.277	254.606	
						Incalzit, iluminat si forta motrica		342.000	209.000	342.000	199.952	142.048	186.403	
						Apa, canal si salubritate		2.000	1.000	2.000	996	1.004	1.077	
						Posta, telecomunicatii, radio, tv, internet		15.000	7.000	15.000	6.439	8.561	6.835	
						Materiale si prestari de servicii cu caracter functional		225.000	153.000	225.000	152.055	72.945	138.613	
						Alte bunuri si servicii pentru intretinere si functionare		52.000	23.000	52.000	21.364	30.636	21.382	
						Hrana		3.000	2.000	3.000	1.207	1.793	1.207	
						Hrana pentru oameni		10.000	3.000	10.000	2.666	7.334	2.922	
						Medicamente si materiale sanitare		35.000	20.000	35.000	15.225	19.775	14.367	
						Medicamente		248.000	70.000	248.000	58.433	189.567	66.066	
						Materiale sanitare		248.000	70.000	248.000	58.433	189.567	66.066	
						Bunuri de natura obiectelor de inventar		5.000	3.000	5.000	1.844	3.156	2.137	
						Alte obiecte de inventar		2.500	1.500	2.500	971	1.529	1.244	
						Pregatire profesionala		2.500	1.500	2.500	873	1.627	893	
						Alte cheltuieli		2.000	2.000	2.000	494	1.506		
						Alte cheltuieli cu bunuri si servicii		1.000	1.000	1.000		1.000		
						LOCUINTE, SERVICII SI DEZVOLTARE PUBLICA		2.000	2.000	2.000		2.000		
						CHELTUIELI CURENTE		2.000	2.000	2.000		2.000		
						TITLUL I CHELTUIELI DE PERSONAL		16.048.000	4.609.000	11.789.767	3.791.419	7.998.348	3.882.157	
								16.048.000	4.609.000	11.789.767	3.791.419	7.998.348	3.882.157	
								2.700.000	538.000	2.700.000	527.572	2.172.428	533.373	

Capi- tol	Sub- capi- tol	Pa- ra- gra- ful	Gru- pa / Titlu	Ar- ti- col	Al- ne- at	Denumire indicator	Credite de angajament	Credite bugetare		Angajamente legale	Plati efectuate	Angajamente legale de platit	Cheltuieli efective	
								anuale aprobrate la finele perioadei de raportare	trimestriale cumulate					
A						B	1	2	3	4	5	6	7-5-6	8
						caracter functional		3.320.000	1.200.000	1.592.412	951.632	640.780	1.296.305	
	20	01	30			Alte bunuri si servicii pentru intretinere si functionare		1.200.000	180.000	1.062.201	137.515	924.686	189.702	
	20	05	30			Bunuri de natura obiectelor de inventar		50.000	25.000	8.849	8.849			
	20	05	30			Alte obiecte de inventar		50.000	25.000	8.849	8.849			
	20	06				Deplasari, detasari, transferari		5.000						
	20	06	01			Deplasari interne, detasari, transferari		5.000						
	20	11				Carti, publicatii si materiale documentare		2.000	2.000	1.145	1.145		1.145	
	20	12				Consultanta si expertiza		15.000	4.000	9.983	2.400	7.583	1.145	
	20	13				Pregatire profesionala		10.000	1.000	9.920	2.400	7.583	2.400	
	20	30				Alte cheltuieli		500.000	200.000	59.057	59.057	9.920	9.920	
	20	30	30			Alte cheltuieli cu bunuri si servicii		500.000	200.000	59.057	59.057	9.920	9.920	
8010						ACTIUNI GENERALE ECONOMICE, SI DE MUNCA								
	01					CHELTUIELI CURENTE		630.000	175.000	590.814	144.171	446.643	138.856	
	10					TITLUL I CHELTUIELI DE PERSONAL		630.000	175.000	590.814	144.171	446.643	138.856	
	10	01				Cheltuieli salariale in bani		580.000	160.500	580.000	133.357	446.643	129.214	
	10	01	01			Salarii de baza		448.000	130.000	448.000	104.506	343.494	101.128	
	10	01	06			Alte sporuri		407.000	121.500	407.000	96.802	310.198	93.451	
	10	01	13			Indemnitatii de delegare		35.000	8.000	35.000	7.357	27.643	7.330	
	10	01	30			Alte drepturi salariale in bani		1.000		1.000		1.000		
	10	03				Contributii		5.000	500	5.000	347	4.653	347	
	10	03	01			Contributii de asigurari sociale de stat		132.000	30.500	132.000	28.851	103.149	28.086	
	10	03	02			Contributii de asigurari de somaj		93.000	22.000	93.000	21.849	71.151	21.308	
								4.000	1.000	4.000	521	3.479	505	

Capi- tol	Sub- cap- tol	Pa- ra- graf	Gru- pa / Titlu	Ar- ti- col	Ali- ne- at	Denumire indicator	Credite de angajament		Credite bugetare		Angajamente legale	Plati efectuate	Angajamente legale de platit	Cheltuieli efective
							1	2	3	4				
A						B	1	2	3	4	5	6	7-5-6	8
	10	03	03			Contributii de asigurari sociale de sanatate		26.000	6.000	26.000	26.000	5.434	20.566	5.258
	10	03	04			Contributii de asigurari pentru accidente de munca si boli profesionale		2.000	500	2.000	2.000	157	1.843	154
	10	03	06			Contributii pentru concedii si indemnizatii		7.000	1.000	7.000	7.000	890	6.110	861
	20					TITLUL II BUNURI SI SERVICII		50.000	14.500	10.814	10.814	10.814	6.110	9.642
	20	01				Bunuri si servicii		38.000	13.500	10.618	10.618	10.618	6.110	9.446
	20	01	01			Furnituri de birou		5.000	1.000	4.540	4.540	4.540	4.540	4.540
	20	01	02			Materiale pentru curatenie		1.000	500	159	159	159	159	153
	20	01	03			Incalziti, iluminat si forta motrica		13.000	5.000	6.000	5.919	5.919	4.753	4.753
	20	01	04			Apa, canal si salubritate		2.000	1.000	1.000	1.000	1.000	1.000	1.000
	20	01	08			Posta, telecomunicatii, radio, tv, internet		17.000	6.000	6.000	6.000	6.000	6.000	6.000
	20	06				Deplasari, detasari, transferari		5.000	5.000	5.000	5.000	5.000	5.000	5.000
	20	06	01			Deplasari interne, detasari, transferari		5.000	5.000	5.000	5.000	5.000	5.000	5.000
	20	11				Carti, publicatii si materiale documentare		3.000	1.000	1.000	1.000	1.000	1.000	1.000
	20	13				Pregatire profesionala		4.000	4.000	4.000	4.000	4.000	4.000	4.000
8310	01					AGRICULTURA, SILVICULTURA, SI VANATOARE		421.000	105.000	400.423	400.423	87.268	313.155	90.949
	10					CHELTUIELI CURENTE		421.000	105.000	400.423	400.423	87.268	313.155	90.949
	10	01				TITLUL I CHELTUIELI DE PERSONAL		400.000	104.000	400.000	400.000	86.845	313.155	90.526
	10	01	01			Cheltuieli salariale in bani		307.000	82.000	307.000	307.000	68.101	238.899	71.004
	10	01	01			Salarii de baza		264.000	74.000	264.000	264.000	63.406	200.594	61.325
	10	01	06			Alte sporuri		24.000	6.000	24.000	24.000	4.366	19.634	4.599

Capi- tol	Sub- cap- tol	Pa- ra- graf	Gru- pa / Titlu	Ar- col	Al- ne- at	Denumire indicator	Credite de angajament		Credite bugetare			Angajamente legale	Plati efectuate	Angajamente legale de platit	Cheltuieli efective
							1	2	3	4	5				
						B									
						A									
	10	01	13			Indemnizatii de delegare	1.000	1.000	1.000	1.000	1.000	1.000	1.000	1.000	8
	10	01	30			Alte drepturi salariale in bani	18.000	1.000	1.000	18.000	329	17.671	1.000	5.080	
	10	03				Contributii	93.000	22.000	22.000	93.000	18.744	74.256	74.256	19.522	
	10	03	01			Contributii de asigurari sociale de stat	66.000	16.000	16.000	66.000	14.181	51.819	51.819	14.765	
	10	03	02			Contributii de asigurari de somaj	3.000	500	500	3.000	341	2.659	2.659	355	
	10	03	03			Contributii de asigurari sociale de sanatate	19.000	4.000	4.000	19.000	3.542	15.458	15.458	3.693	
	10	03	04			Contributii de asigurari pentru accidente de munca si boli profesionale	1.000	500	500	1.000	102	898	898	106	
	10	03	06			Contributii pentru concedii si indemnizatii	4.000	1.000	1.000	4.000	578	3.422	3.422	603	
	20					TITLUL II BUNURI SI SERVICII	21.000	1.000	1.000	4.000	423	423	423	423	
	20	01				Bunuri si servicii	17.000	1.000	1.000	4.000	423	423	423	423	
	20	01	30			Alte bunuri si servicii pentru intretinere si functionare	17.000	1.000	1.000	4.000	423	423	423	423	
	20	06				Deplasari, detasari, transferari	2.000	2.000	2.000	2.000	423	423	423	423	
	20	06	01			Deplasari interne, detasari, transferari	2.000	2.000	2.000	2.000	423	423	423	423	
	20	13				Pregatire profesionala excedent/deficit sect funct	-259.930	-259.930	-259.930	-259.930	104.293			423	

9910 96

Conducatorul Institutiei,

Conducatorul compartimentului
financiar-contabil